



# **Acesso à Informação**

## **Ouvidoria e Transparência**

### **Relatório Quantitativo**

**2º Trimestre/2025**

**Publicado em 05/08/2025.**

## **Juliano Pasqual**

Secretário de Estado de Fazenda

## **Francisco Pereira Iglesias**

Subsecretário de Controle Interno

## **Fernanda Calil Tannus de Oliveira**

Ouvidora

### **Ouvidora Substituta**

Vanessa Monteiro da Costa

### **Equipe de Ouvidoria**

Karina Leão Souza Lisboa

Manuella Guerreiro Barata

Onna Ferreira

Thaís Batista Fernandes do Nascimento

## Sumário

<b>INTRODUÇÃO .....</b>	<b>4</b>
<b>1. PEDIDOS DE ACESSO À INFORMAÇÃO.....</b>	<b>5</b>
1.1. DISTRIBUIÇÃO, POR MÊS, DOS PEDIDOS DE ACESSO À INFORMAÇÃO .....	5
1.2. SITUAÇÃO DOS PEDIDOS DE ACESSO À INFORMAÇÃO .....	6
1.3. PERFIL DO DEMANDANTE .....	6
1.3.1. Tipo de pessoa .....	7
1.3.2. Sexo .....	8
1.3.3. Faixa etária .....	9
1.3.4. Escolaridade .....	10
<b>2. RECURSOS AOS PEDIDOS DE ACESSO À INFORMAÇÃO.....</b>	<b>11</b>
2.1. DISTRIBUIÇÃO, POR MÊS, DOS RECURSOS AOS PEDIDOS DE ACESSO À INFORMAÇÃO .....	11
2.2. SITUAÇÃO DOS RECURSOS AOS PEDIDOS DE ACESSO À INFORMAÇÃO .....	12
2.3. DISTRIBUIÇÃO, POR INSTÂNCIA, DOS RECURSOS AOS PEDIDOS DE ACESSO À INFORMAÇÃO .....	13

## Introdução

O acesso à informação é um direito constitucional, que pode ser exercido por qualquer pessoa (física ou jurídica), regulamentado pela Lei nº 12.527, de 18 de novembro de 2011 e, no âmbito estadual, pelo Decreto nº 46.475, de 25 de outubro de 2018.

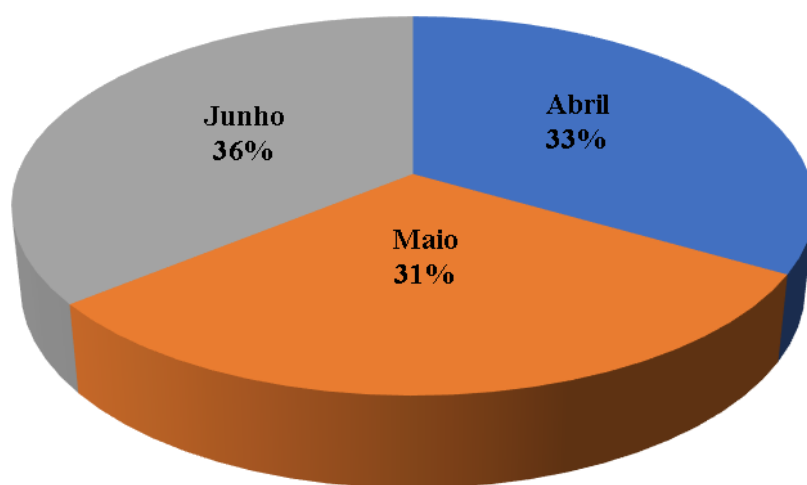
Apresentamos os dados estatísticos dos pedidos de acesso à informação direcionados à Secretaria de Estado de Fazenda do Rio de Janeiro no **segundo trimestre de 2025**, contendo a quantidade de pedidos recebidos, atendidos e indeferidos no período, bem como recursos, além de informações genéricas sobre o perfil dos solicitantes.

## 1. Pedidos de Acesso à Informação

Neste 2º trimestre de 2025, foram recepcionados e tratados 39 (trinta e nove) pedidos de acesso à informação.

### 1.1. Distribuição, por mês, dos pedidos de acesso à informação

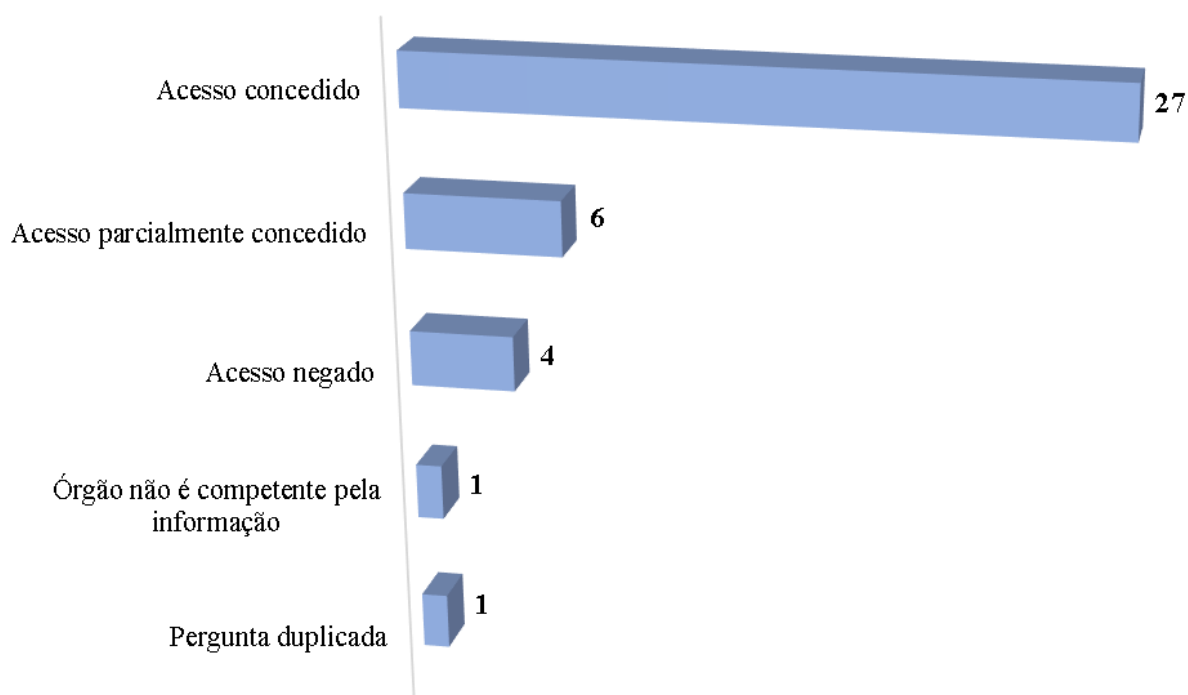
Pedidos de Acesso à Informação		
Mês	Quantitativo	Percentual
Abril	13	33%
Maio	12	31%
Junho	14	36%
<b>Total</b>	<b>39</b>	<b>100%</b>



Fonte: Sistema OuvERJ.  
Dados extraídos em 22/07/2025.

## 1.2. Situação dos pedidos de acesso à informação

Pedidos de Acesso à Informação		
Situação	Quantitativo	Percentual
Pergunta duplicada	1	3%
Órgão não é competente pela informação	1	3%
Acesso negado	4	10%
Acesso parcialmente concedido	6	15%
Acesso concedido	27	69%
<b>Total</b>	<b>39</b>	<b>100%</b>



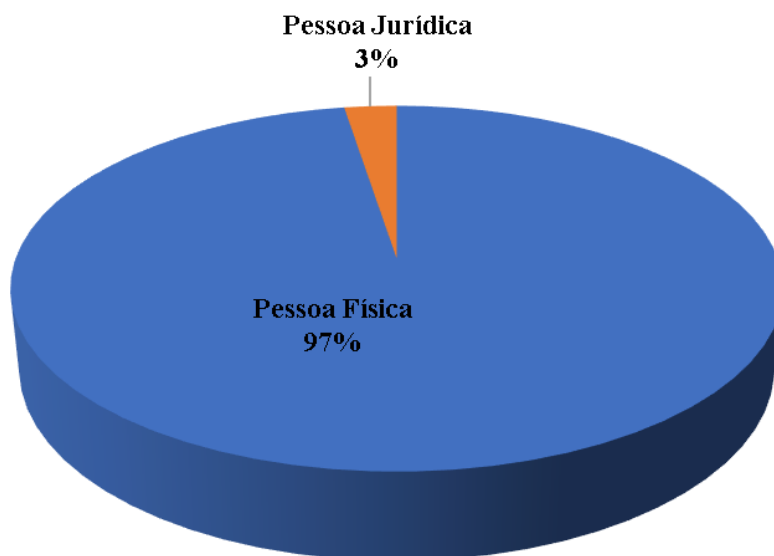
Fonte: Sistema OuvERJ.  
Dados extraídos em 22/07/2025.

## 1.3. Perfil do demandante

Ao dar entrada a um pedido de acesso à informação, o requerente pode (facultativamente) fornecer dados sobre seu perfil, informando o tipo de pessoa, o sexo, a faixa etária e a escolaridade. Tais características permitem traçar um perfil dos demandantes que registram pedidos de acesso à informação junto à SEFAZ-RJ.

### 1.3.1. Tipo de pessoa

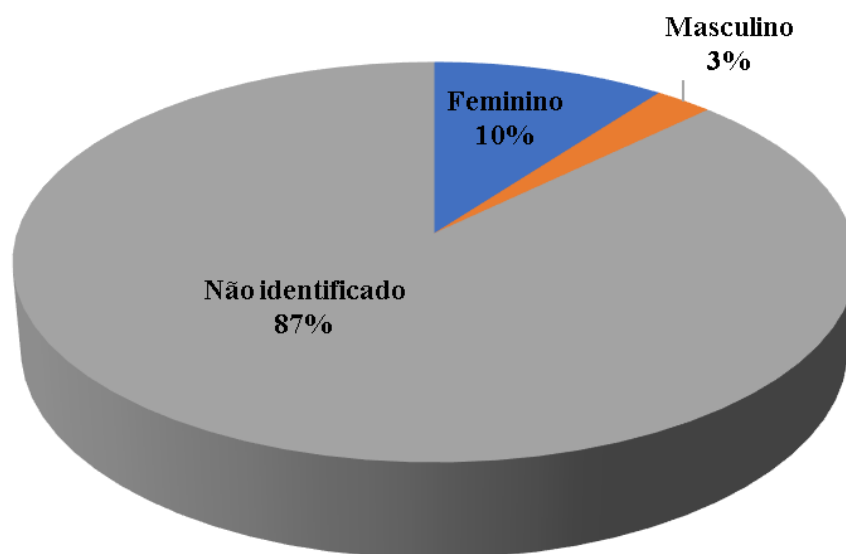
Pedidos de Acesso à Informação		
Tipo de pessoa	Quantitativo	Percentual
Pessoa Física	38	97%
Pessoa Jurídica	1	3%
<b>Total</b>	<b>39</b>	<b>100%</b>



Fonte: Sistema OuvERJ.  
Dados extraídos em 22/07/2025.

### 1.3.2. Sexo

Pedidos de Acesso à Informação		
Sexo	Quantitativo	Percentual
Feminino	4	10%
Masculino	1	3%
Não identificado	34	87%
<b>Total</b>	<b>39</b>	<b>100%</b>

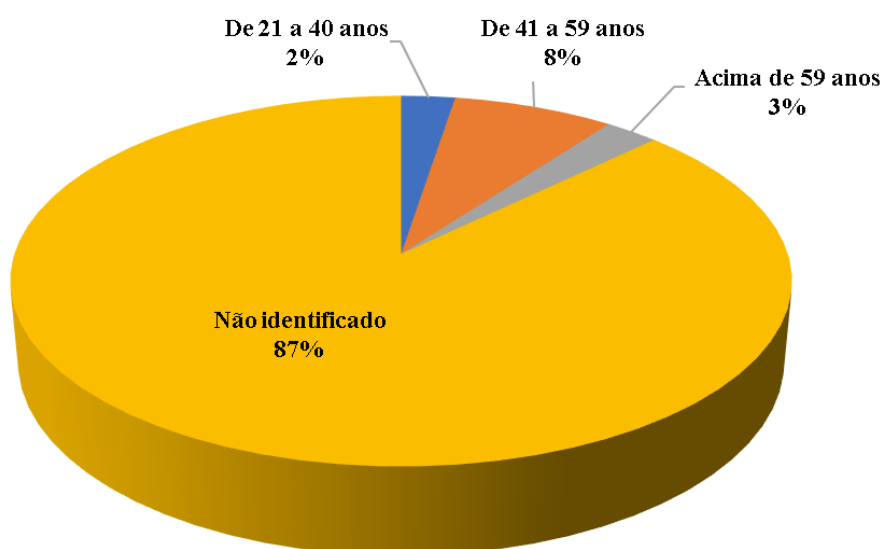


Fonte: Sistema OuvERJ.  
Dados extraídos em 22/07/2025.



### 1.3.3. Faixa etária

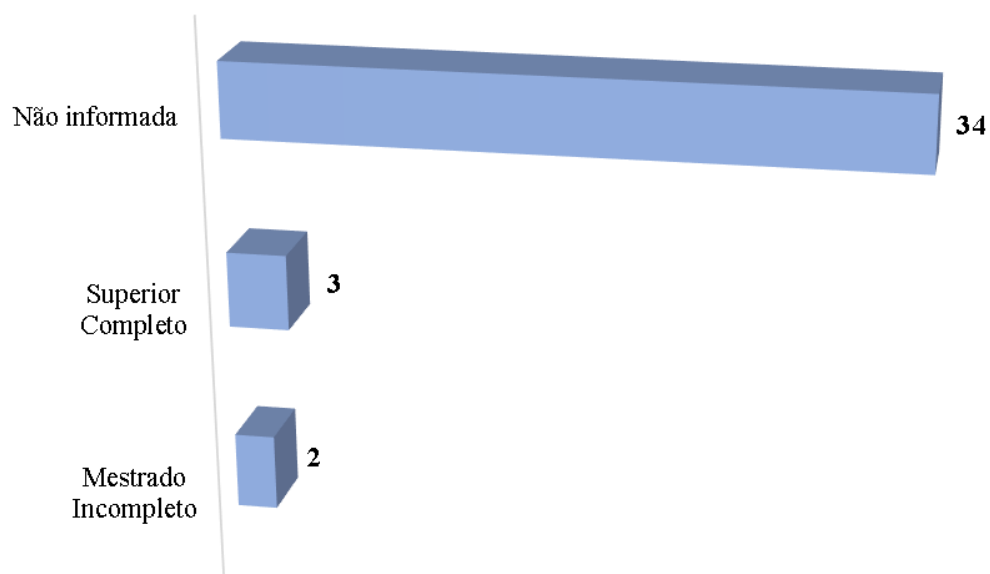
Pedidos de Acesso à Informação		
Faixa etária	Quantitativo	Percentual
De 21 a 40 anos	1	2%
De 41 a 59 anos	3	8%
Acima de 59 anos	1	3%
Não identificado	34	87%
<b>Total</b>	<b>39</b>	<b>100%</b>



Fonte: Sistema OuvERJ.  
Dados extraídos em 22/07/2025.

### 1.3.4. Escolaridade

Pedidos de Acesso à Informação		
Escolaridade	Quantitativo	Percentual
Mestrado Incompleto	2	5%
Superior Completo	3	8%
Não informada	34	87%
<b>Total</b>	<b>39</b>	<b>100%</b>



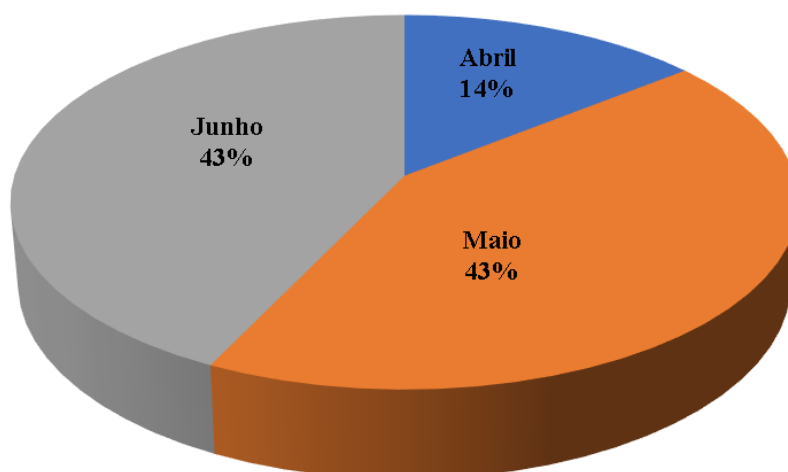
Fonte: Sistema OuvERJ.  
Dados extraídos em 22/07/2025.

## 2. Recursos aos Pedidos de Acesso à Informação

Neste 2º trimestre de 2025, foram recepcionados e tratados 7 (sete) recursos aos pedidos de acesso à informação.

### 2.1. Distribuição, por mês, dos recursos aos pedidos de acesso à informação

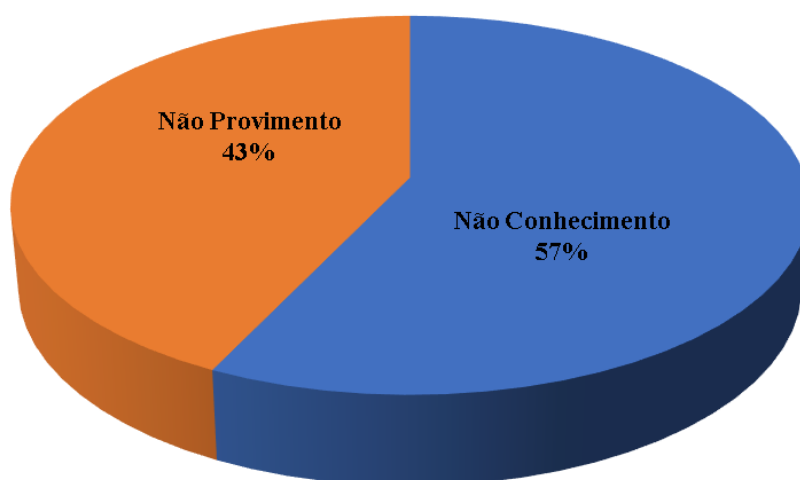
Recursos aos Pedidos de Acesso à Informação		
Mês	Quantitativo	Percentual
Abril	1	14%
Maio	3	43%
Junho	3	43%
<b>Total</b>	<b>7</b>	<b>100%</b>



Fonte: Sistema OuvERJ.  
Dados extraídos em 22/07/2025.

## 2.2. Situação dos recursos aos pedidos de acesso à informação

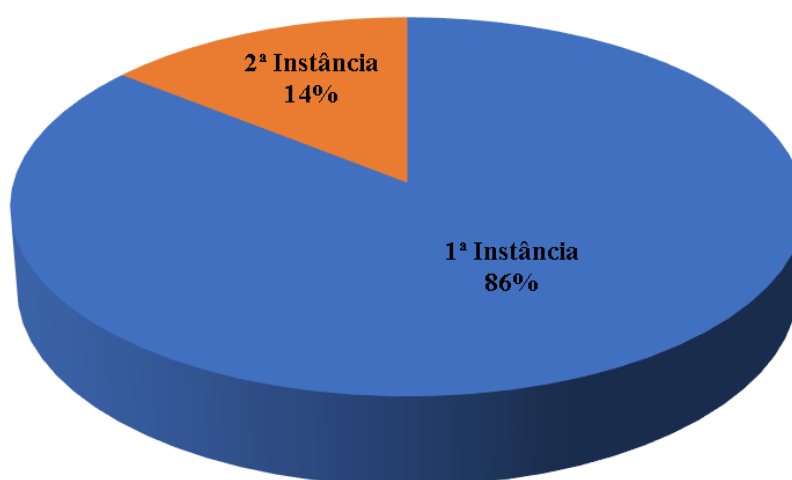
Recursos aos Pedidos de Acesso à Informação		
Situação	Quantitativo	Percentual
Não Conhecimento	4	57%
Não Provimento	3	43%
<b>Total</b>	<b>7</b>	<b>100%</b>



Fonte: Sistema OuvERJ.  
Dados extraídos em 22/07/2025.

### 2.3. Distribuição, por instância, dos recursos aos pedidos de acesso à informação

Recursos aos Pedidos de Acesso à Informação		
Instância	Quantitativo	Percentual
1ª Instância	6	86%
2ª Instância	1	14%
3ª Instância	0	0%
<b>Total</b>	<b>7</b>	<b>100%</b>



Fonte: Sistema OuvERJ.  
Dados extraídos em 22/07/2025.

Secretaria de  
**Fazenda**



GOVERNO DO ESTADO  
**RIO DE JANEIRO**

Ouvidoria da Secretaria de Estado de Fazenda

[ouvidoria@fazenda.rj.gov.br](mailto:ouvidoria@fazenda.rj.gov.br)