



Acesso à Informação

Ouvidoria e Transparência

Relatório Quantitativo

1º Trimestre/2024

Leonardo Lobo Pires

Secretário de Estado de Fazenda

Francisco Pereira Iglesias

Subsecretário de Controle Interno

Fernanda Calil Tannus de Oliveira

Ouvidora

Ouvidora Substituta

Vanessa Monteiro da Costa

Equipe de Ouvidoria

Karina Leão Souza Lisboa

Manuella Guerreiro Barata

Onna Ferreira

Thaís Batista Fernandes do Nascimento

Thalita Darlen Matias

Sumário

INTRODUÇÃO	4
1. PEDIDOS DE ACESSO À INFORMAÇÃO.....	5
1.1. DISTRIBUIÇÃO, POR MÊS, DOS PEDIDOS DE ACESSO À INFORMAÇÃO	5
1.2. SITUAÇÃO DOS PEDIDOS DE ACESSO À INFORMAÇÃO	6
1.3. PERFIL DO DEMANDANTE	6
1.3.1. Tipo de pessoa	7
1.3.2. Sexo	8
1.3.3. Faixa etária	9
1.3.4. Escolaridade	10
2. RECURSOS AOS PEDIDOS DE ACESSO À INFORMAÇÃO.....	11
2.1. DISTRIBUIÇÃO, POR MÊS, DOS RECURSOS AOS PEDIDOS DE ACESSO À INFORMAÇÃO.....	11
2.2. SITUAÇÃO DOS RECURSOS AOS PEDIDOS DE ACESSO À INFORMAÇÃO	12
2.3. DISTRIBUIÇÃO, POR INSTÂNCIA, DOS RECURSOS AOS PEDIDOS DE ACESSO À INFORMAÇÃO.....	13

Introdução

O acesso à informação é um direito constitucional, regulamentado pela Lei nº 12.527, de 18 de novembro de 2011 e, no âmbito estadual, pelo Decreto nº 46.475, de 25 de outubro de 2018, que pode ser exercido por qualquer pessoa (física ou jurídica).

O Decreto nº 48.727, de 03 de outubro de 2023, institui o Sistema OuvERJ como o novo **canal oficial** para registro dos pedidos de acesso à informação, substituindo e descontinuando o sistema anterior (e-SIC).

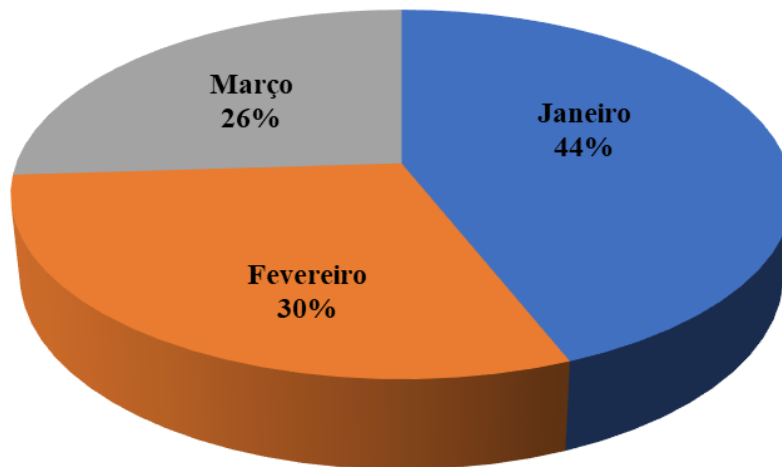
Apresentamos os dados estatísticos dos pedidos de acesso à informação direcionados à Secretaria de Estado de Fazenda do Rio de Janeiro no primeiro trimestre de 2024, contendo a quantidade de pedidos recebidos, atendidos e indeferidos no período, bem como recursos, além de informações genéricas sobre o perfil dos solicitantes.

1. Pedidos de Acesso à Informação

Neste 1º trimestre de 2024, foram recepcionados e tratados 50 (cinquenta) pedidos de acesso à informação.

1.1. Distribuição, por mês, dos pedidos de acesso à informação

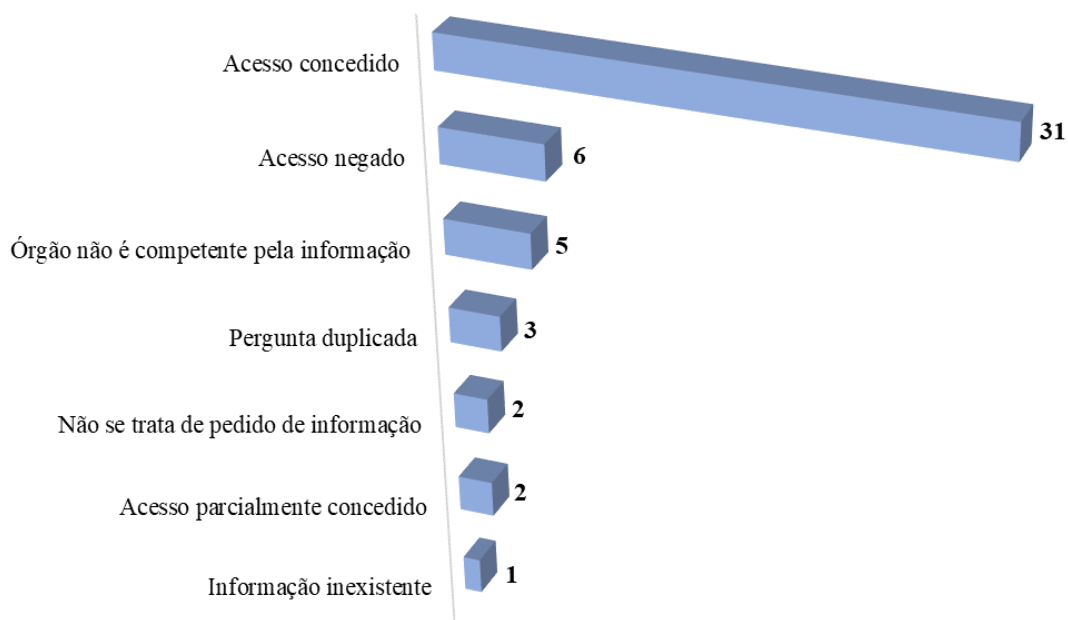
Pedidos de Acesso à Informação		
Mês	Quantitativo	Percentual
Janeiro	22	44%
Fevereiro	15	30%
Março	13	26%
Total	50	100%



Fonte: Sistema OuvERJ.
Dados extraídos em 06/05/2024.

1.2. Situação dos pedidos de acesso à informação

Pedidos de Acesso à Informação		
Situação	Quantitativo	Percentual
Informação inexistente	1	2%
Acesso parcialmente concedido	2	4%
Não se trata de pedido de informação	2	4%
Pergunta duplicada	3	6%
Órgão não é competente pela informação	5	10%
Acesso negado	6	12%
Acesso concedido	31	62%
Total	50	100%



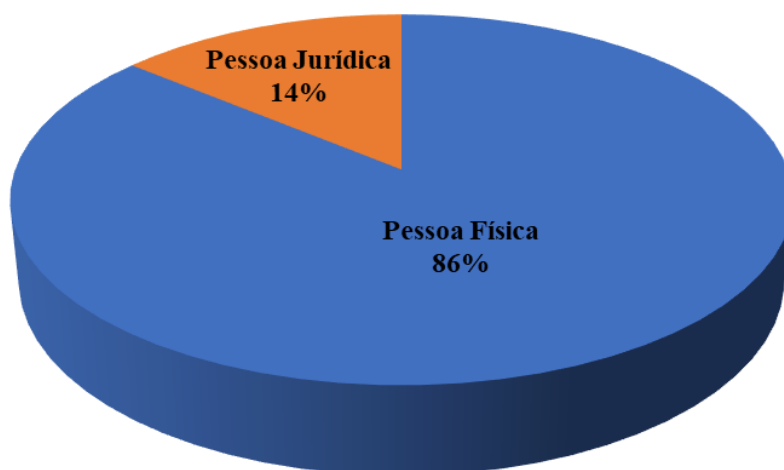
Fonte: Sistema OuvERJ.
Dados extraídos em 06/05/2024.

1.3. Perfil do demandante

Ao dar entrada a um pedido de acesso à informação, o requerente pode (facultativamente) fornecer dados sobre seu perfil, informando o tipo de pessoa, o sexo, a faixa etária e a escolaridade. Tais características permitem traçar um perfil dos demandantes que registram pedidos de acesso à informação junto à SEFAZ-RJ.

1.3.1. Tipo de pessoa

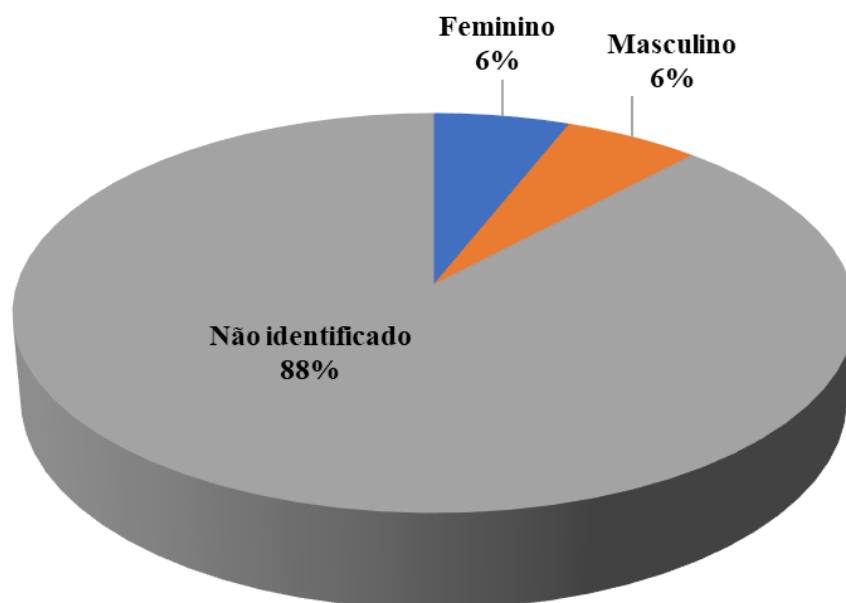
Pedidos de Acesso à Informação		
Tipo de pessoa	Quantitativo	Percentual
Pessoa Física	43	86%
Pessoa Jurídica	7	14%
Total	50	100%



Fonte: Sistema OuvERJ.
Dados extraídos em 06/05/2024.

1.3.2. Sexo

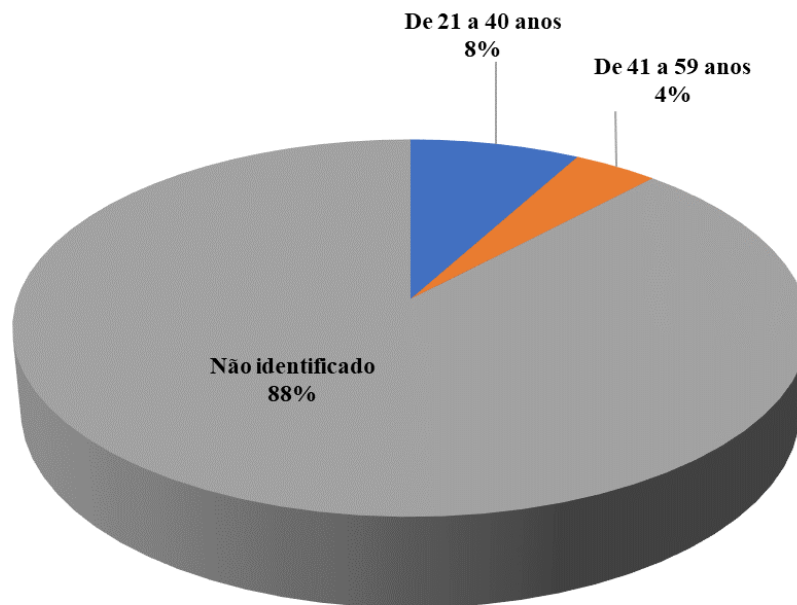
Pedidos de Acesso à Informação		
Sexo	Quantitativo	Percentual
Feminino	3	6%
Masculino	3	6%
Não identificado	44	88%
Total	50	100%



Fonte: Sistema OuvERJ.
Dados extraídos em 06/05/2024.

1.3.3. Faixa etária

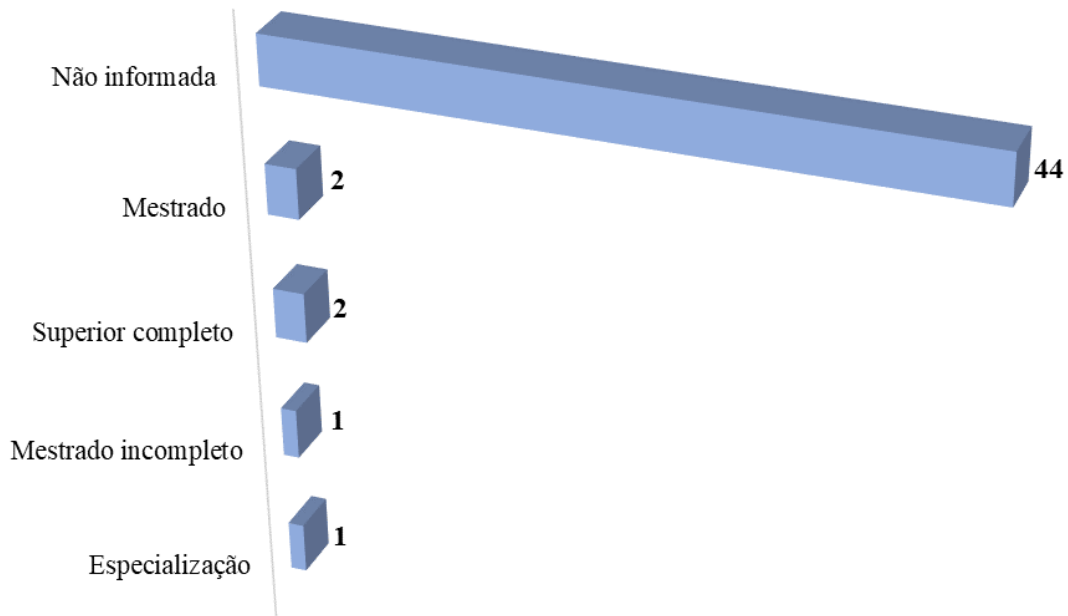
Pedidos de Acesso à Informação		
Faixa etária	Quantitativo	Percentual
De 21 a 40 anos	4	8%
De 41 a 59 anos	2	4%
Não identificado	44	88%
Total	50	100%



Fonte: Sistema OuvERJ.
Dados extraídos em 06/05/2024.

1.3.4. Escolaridade

Pedidos de Acesso à Informação		
Escolaridade	Quantitativo	Percentual
Especialização	1	2%
Mestrado incompleto	1	2%
Superior completo	2	4%
Mestrado	2	4%
Não informada	44	88%
Total	50	100%



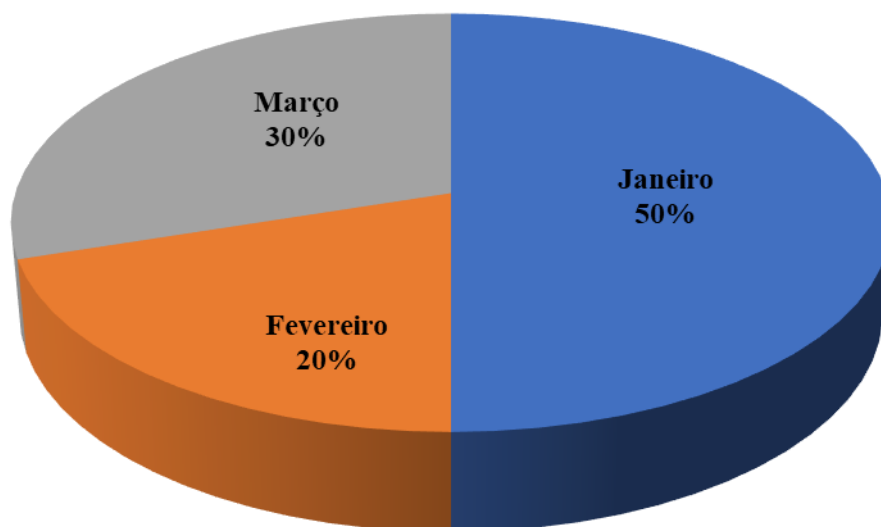
Fonte: Sistema OuvERJ.
Dados extraídos em 06/05/2024.

2. Recursos aos Pedidos de Acesso à Informação

Neste 1º trimestre de 2024, foram recepcionados e tratados 10 (dez) recursos aos pedidos de acesso à informação.

2.1. Distribuição, por mês, dos recursos aos pedidos de acesso à informação

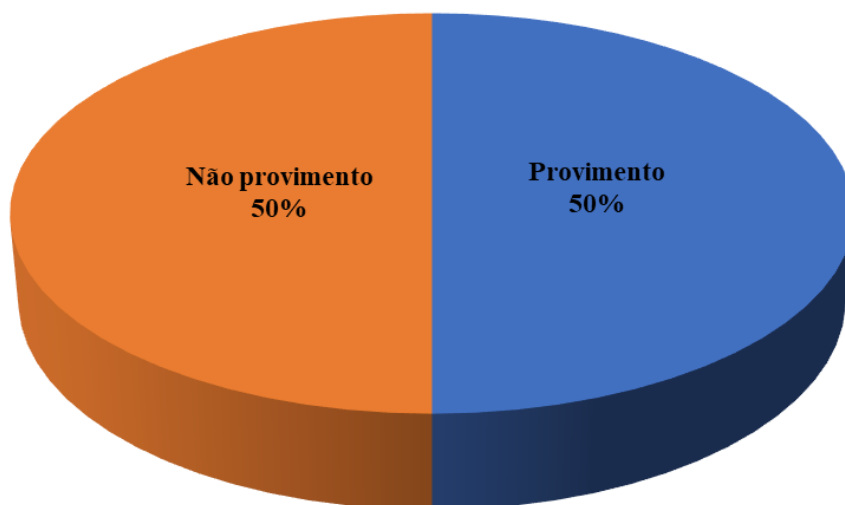
Recursos aos Pedidos de Acesso à Informação		
Mês	Quantitativo	Percentual
Janeiro	5	50%
Fevereiro	2	20%
Março	3	30%
Total	10	100%



Fonte: Sistema OuvERJ.
Dados extraídos em 06/05/2024.

2.2. Situação dos recursos aos pedidos de acesso à informação

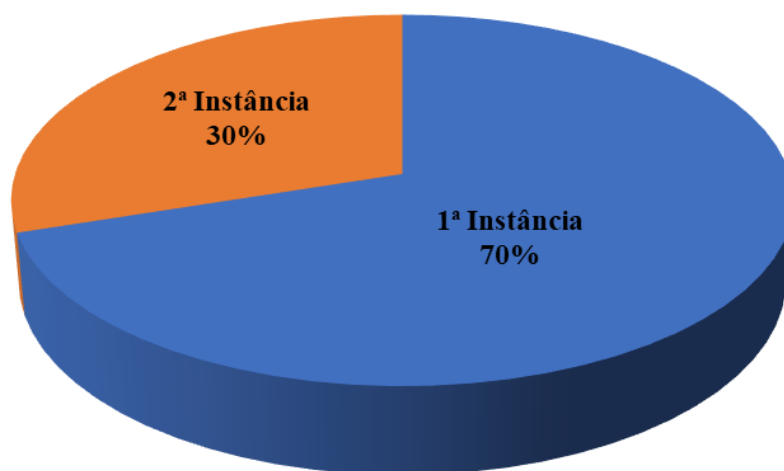
Recursos aos Pedidos de Acesso à Informação		
Situação	Quantitativo	Percentual
Provimento	5	50%
Não provimento	5	50%
Total	10	100%



Fonte: Sistema OuvERJ.
Dados extraídos em 06/05/2024.

2.3. Distribuição, por instância, dos recursos aos pedidos de acesso à informação

Recursos aos Pedidos de Acesso à Informação		
Instância	Quantitativo	Percentual
1ª Instância	7	70%
2ª Instância	3	30%
3ª Instância	0	0%
Total	10	100%



Fonte: Sistema OuvERJ.
Dados extraídos em 06/05/2024.

Secretaria de
Fazenda



GOVERNO DO ESTADO
RIO DE JANEIRO

Ouvidoria da Secretaria de Estado de Fazenda

ouvidoria@fazenda.rj.gov.br