



RELATÓRIO DAS
AÇÕES REALIZADAS

PPA

PLANO PLURIANUAL 2016-2019

RELATÓRIO ANUAL
DE 2016



GOVERNO DO
Rio de Janeiro

SECRETARIA DE
FAZENDA E
PLANEJAMENTO



GOVERNO DO ESTADO DO RIO DE JANEIRO

GOVERNADOR

LUIZ FERNANDO DE SOUZA

VICE-GOVERNADOR

FRANCISCO DORNELLES

SECRETARIA DE ESTADO DE FAZENDA E PLANEJAMENTO - SEFAZ

GUSTAVO DE OLIVEIRA BARBOSA

SUBSECRETARIA GERAL DE FAZENDA - SUBGEF

LUIZ CLÁUDIO FERNANDES LOURENÇO GOMES

CHEFIA DE GABINETE - CG

AMAURY PERLINGEIRO DO VALLE

AUDITORIA-GERAL DO ESTADO

RUI CESAR DOS SANTOS CHAGAS

CONTADORIA GERAL DO ESTADO

FRANCISCO PEREIRA IGLESIAS

CORREGEDORIA TRIBUTÁRIA DE CONTROLE EXTERNO

PAULO ENRIQUE MAINIER DE OLIVEIRA

SUBSECRETARIA DE RECEITA - SSER

ADILSON ZEGUR

SUBSECRETARIA DE FINANÇAS - SUBFIN

LIGIA HELENA DA CRUZ OURIVES

SUBSECRETARIA DE POLÍTICAS FISCAIS - SUPOF

JOSÉLIA CASTRO DE ALBUQUERQUE

SUBSECRETARIA DE FAZENDA PARA ASSUNTOS JURÍDICOS - SUFAJUR

NILSON FURTADO DE OLIVEIRA FILHO

SUBSECRETARIA DE PLANEJAMENTO E ORÇAMENTO - SUBPLO

FÁTIMA LEITE

SUBSECRETARIA DE LOGÍSTICA E PATRIMÔNIO - SUBLOP

MARCO ANTONIO MAGALHÃES PACHECO FILHO

SUBSECRETARIA DE GESTÃO DE PESSOAS - SUBGEP

EDSON KAZUSHIGUE TERAMATSU

INTRODUÇÃO

O Relatório das Ações Realizadas em 2016 compõe o conjunto de documentos de prestação de contas do Estado, a ser encaminhado ao Tribunal de Contas do Estado – TCE, em cumprimento à Lei Complementar nº 101, Lei de Responsabilidade Fiscal – LRF, de 04/05/2000 e ainda, mais especificamente, à Deliberação TCE nº 223, de 24/09/2002, que dispõe sobre o cumprimento da LRF. Tem por objetivo ainda contribuir para a gestão das Ações e Programas do Governo, permitindo o acompanhamento das realizações do Governo pela sociedade, dando maior transparência à gestão pública do Estado, atendendo também à Lei Federal 12.527/11 – Lei de Acesso à Informação.

O Relatório tem por base as ações finalísticas contidas no Plano Plurianual – PPA 2016-2019 com metas previstas para 2016, associadas às respectivas liquidações orçamentárias constantes do SIAFE-Rio, posição de dezembro/2016, disponibilizadas no Sistema de Inteligência em Planejamento e Gestão - SIPLAG. Estão contempladas também as ações não orçamentárias do PPA, que podem ser de dois tipos: as realizadas por entes externos à Administração Estadual ou realizadas pelas próprias unidades administrativas estaduais apenas com seu custeio administrativo, ou seja, sem dotações orçamentárias específicas. Nesses dois casos, é pressuposto para sua inclusão na programação que sejam ações relevantes para o alcance dos objetivos do programa ao qual estão associadas.

O Relatório foi elaborado a partir das informações lançadas no SIPLAG pelas unidades setoriais do Governo, aqui denominadas Unidades de Planejamento - UP, que registraram, no âmbito de cada produto, as quantidades realizadas por município e a sua situação, permitindo identificar os concluídos e em andamento.

Algumas questões merecem destaque para melhor entendimento do Relatório:

- A metodologia adotada para elaboração do PPA 2016-2019 estabelece que, no caso dos Produtos regionalizáveis, as metas físicas são previstas no nível da região de governo, mas no Relatório de execução, as metas realizadas são necessariamente informadas **por Município**¹;
- Ao longo do exercício de 2016 ocorreram alterações na estrutura administrativa do governo. As informações relativas às Secretarias extintas ou incorporadas através do Decreto 45.681, de 08/06/16 ficaram a cargo das Secretarias que as incorporaram, conforme Resolução SEPLAG Nº 1552, de 28/12/2016;
- Excepcionalmente não foi possível disponibilizar, no prazo devido, o submódulo **Adequação de Metas**, destinado à inclusão, alteração ou exclusão das metas físicas previstas no PPA para 2016. Sendo assim, a meta adequada que consta do Relatório é sempre a meta prevista no PPA 2016-2019.

¹ No caso de não haver realizações para as metas previstas, a orientação dada ao setorial foi que seria possível, opcionalmente, lançar em cada município o valor zerado, informando a situação do produto, ou não fazer lançamento nenhum, ficando apenas zerado no nível da região prevista.

As informações, de responsabilidade de cada Unidade de Planejamento, foram lançadas pelo setorial diretamente no Sistema de Inteligência em Planejamento e Gestão – SIPLAG, com o acompanhamento e orientação da SUBPLO/SEFAZ, responsável também pela consolidação final do Relatório.

Em complementação às informações registradas no SIPLAG, foi demandado a cada Secretaria de Estado que enviasse um texto analítico sobre a sua execução anual, abrangendo de forma consolidada todas as unidades vinculadas, com o objetivo de dar maior transparência e permitir o melhor entendimento das realizações do Governo. Na elaboração do texto, as Secretarias foram orientadas a abordar os resultados gerais de cada Programa, com informações qualitativas sobre as principais entregas e o desenvolvimento de ações em andamento, além de justificar as iniciativas previstas e não realizadas.

Diante do exposto, o presente Relatório apresenta a consolidação das realizações físico-financeiras do governo estadual em 2016 e está organizado por Órgão, Unidade de Planejamento e pelos Programas de Governo constantes do PPA.



SECRETARIA DE ESTADO DE PLANEJAMENTO E GESTÃO

RESOLUÇÃO SEPLAG Nº 1.519

DE 27 DE SETEMBRO DE 2016

DISPÕE SOBRE AS NORMAS E PROCEDIMENTOS PARA A ELABORAÇÃO DOS RELATÓRIOS QUADRIMESTRAIS E ANUAL DE EXECUÇÃO DO PLANO PLURIANUAL - PPA 2016-2019 NO EXERCÍCIO DE 2016, CONFORME DISPOSTO NA LEGISLAÇÃO EM VIGOR.

O SECRETÁRIO DE ESTADO DE PLANEJAMENTO E GESTÃO, no uso de suas atribuições legais, tendo em vista o disposto no art. 8º da Lei nº 7.211, de 18 de janeiro de 2016, que instituiu o Plano Plurianual - PPA 2016-2019; no art. 56 da Lei nº 101, de 04 de maio de 2000 - Lei de Responsabilidade Fiscal; no inciso III do Parágrafo Único do art. 5º da Deliberação TCE-RJ nº 223, de 24 de setembro de 2002, que dispõe sobre a fiscalização desta Lei; no art. 41 da Lei nº 7.034, de 07 de julho de 2015 - Lei de Diretrizes Orçamentárias de 2016; no art.19 do Decreto nº 45.569, de 28 de janeiro de 2016, que dispõe sobre a programação orçamentária e financeira para 2016; no art. 6º inciso I e art. 7º inciso VII alínea “a” da Lei nº 12.527, de 18 de novembro de 2011 - Lei de Acesso à Informação; e no art. 8º do Decreto nº 45.150, de 06 de fevereiro de 2015, que institui o Sistema de Planejamento e Orçamento do Poder Executivo do Estado do Rio de Janeiro – SPO,

RESOLVE:

Art. 1º - Os órgãos e entidades estaduais que constituem as Unidades de Planejamento – UP do Plano Plurianual PPA 2016-2019 informarão à Secretaria de Planejamento e Gestão – SEPLAG a realização das metas previstas no PPA para 2016, com vistas à elaboração dos Relatórios Quadrimestrais e Anual de Execução do PPA.

§ 1º - São objetivos dos Relatórios Quadrimestrais e Anual do PPA acompanhar o alcance das metas previstas no PPA e manter atualizadas as informações do desempenho físico das ações dos programas em cada município do estado.

§ 2º - O Relatório do 1º Quadrimestre será elaborado, em caráter excepcional, juntamente com o do 2º Quadrimestre, tendo em vista o prazo necessário para a completa implantação do novo Sistema Integrado de Gestão Orçamentária, Financeira e Contábil do Rio de Janeiro - SIAFE-Rio e sua integração com o SIPLAG.

§ 3º - As informações sobre a execução, nos 1º e 2º Quadrimestres, das Secretarias incorporadas por meio do Decreto 45.681, de 08 de Junho de 2016, ficam sob a responsabilidade das Secretarias que as incorporaram.

Art. 2º - As informações serão inseridas por cada UP no Sistema de Inteligência em Planejamento e Gestão – SIPLAG e a SEPLAG será responsável pela consolidação dos Relatórios.

Art. 3º - Os Relatórios terão por base a estrutura de programas e ações aprovada na Lei nº 7.211/16, que instituiu o PPA 2016-2019, com as alterações efetuadas em legislação específica.

Art. 4º - Os Relatórios de Execução Quadrimestral serão compostos por informações acerca da realização física dos produtos e financeira das ações dos programas do PPA no período.

§ 1º - As informações de execução física dos produtos terão como referência os valores orçamentários liquidados em cada ação, obtidos diretamente no SIAFE-Rio e disponibilizados no SIPLAG.

§ 2º - Todos os produtos terão a realização de suas metas físicas informadas por município, à exceção daqueles classificados como não regionalizáveis, por não possuírem execução física geograficamente delimitável.

§ 3º - Produtos não previstos no PPA 2016-2019 poderão ser incluídos nos Relatórios, desde que estejam efetivamente em execução, conforme o disposto no art.10 da Lei nº 7.211, de 18 de janeiro de 2016.

§ 4º - Os Relatórios de Execução Quadrimestral consolidados serão divulgados em meio eletrônico de acesso público, conforme o disposto no § 3º do art. 41 da Lei nº 7.034, de 07 de julho de 2015 - LDO 2016.

Art. 5º - O Relatório de Execução Anual do PPA será composto por:

I - Texto introdutório elaborado pelas Secretarias, com informações sobre a programação realizada no exercício, incluindo de forma consolidada a programação de todas as entidades vinculadas, conforme orientação específica a ser divulgada pela SEPLAG.

II - Anexo emitido pelo SIPLAG, consolidando a realização física dos produtos e financeira das ações dos Programas nos 3 (três) quadrimestres do exercício de 2016.

§ 1º - O Relatório de Execução Anual do PPA será disponibilizado em meio eletrônico de acesso público, conforme o disposto no § 3º do art. 41 da Lei nº 7.034, de 07 de julho de 2015 - LDO 2016.

§ 2º - O anexo mencionado no inciso II será encaminhado à SEFAZ para compor a prestação de contas do governo, em atendimento à Deliberação TCE-RJ nº 223/2002.

Art. 6º – O lançamento das informações de cada UP será realizado por servidor indicado pela Comissão Setorial de Planejamento e Orçamento, devidamente cadastrado e habilitado no módulo de Execução do PPA do SIPLAG.

Parágrafo Único - Caso seja necessária alteração de servidores já habilitados no SIPLAG, os representantes das Comissões Setoriais de Planejamento e Orçamento deverão solicitar à SEPLAG, através do e-mail loa.ppa@seplagnet.rj.gov.br, informando o nome, o CPF, e-mail e o

telefone de contato do servidor e as Unidades de Planejamento que ficarão sob sua responsabilidade.

Art. 7º - Os representantes das Comissões Setoriais de Planejamento e Orçamento deverão indicar os servidores para capacitação metodológica e operacional no SIPLAG até o dia 05 de Outubro de 2016, por e-mail, para que a SEPLAG providencie seu cadastramento no sistema e organize as oficinas de acordo com a demanda.

§ 1º - As indicações deverão ser encaminhadas por e-mail para loa.ppa@seplagnet.rj.gov.br, informando o nome, o CPF, e-mail e o telefone de contato do servidor e as Unidades de Planejamento que ficarão sob sua responsabilidade.

§ 2º - As vagas são limitadas a 2 servidores por Unidade de Planejamento e inscrições além desse quantitativo ficarão sujeitas à disponibilidade de vagas.

§ 3º - Na inscrição deve constar uma das 4 turmas conforme horários no cronograma em anexo.

Art. 8º - Fica estabelecido o cronograma de atividades dos órgãos e entidades setoriais, na forma do Anexo desta Resolução.

Art. 9º - Esta Resolução entrará em vigor na data de sua publicação.

Rio de Janeiro, 27 de Setembro de 2016

FRANCISCO ANTONIO CALDAS DE ANDRADE PINTO

Secretário de Estado de Planejamento e Gestão

ANEXO

Cronograma de Eventos

Nº DA ATIVIDADE	DATA	ATIVIDADE	RESPONSÁVEL
01	30/09	Disponibilização do SIPLAG para registro das metas físicas realizadas e do Guia Operacional no site da SEPLAG	SEPLAG
02	T1: 06/10: 10h às 13h	Capacitação metodológica e operacional	SEPLAG/ UP
	T2: 06/10: 14:30 às 17:30		
	T3: 07/10: 10h às 13h		
	T4: 10/10: 14:30 às 17:30		

Relatório dos Quadrimestres I e II

Nº DA ATIVIDADE	DATA	ATIVIDADE	RESPONSÁVEL
01	Até 21/10	Lançamento no SIPLAG das metas físicas realizadas nos 1º e 2º quadrimestres	UP
02	24 a 26/10	Análise das informações lançadas, em articulação com as Comissões Setoriais de Planejamento e Orçamento	SEPLAG/ UP
03	27/10 a 01/11	Ajustes finais nos lançamentos	UP
04	Até 08/11	Consolidação do Relatório de Execução dos Quadrimestres I e II e encaminhamento para publicação no site da SEPLAG	SEPLAG

Relatórios do Quadrimestre III e Anual

Nº DA ATIVIDADE	DATA	ATIVIDADE	RESPONSÁVEL
01	Até 23/01/17	Finalização do lançamento das metas físicas realizadas no 3º quadrimestre	UP
02	24 a 27/01/17	Análise das informações lançadas, em articulação com as Comissões Setoriais de Planejamento e Orçamento	SEPLAG/ UP
03	30/01/17 a 03/02/17	Ajustes finais nos lançamentos	UP
04	Até 07/02/2017	Envio do texto introdutório, com informações consolidadas sobre as realizações do exercício de 2016	Secretarias de Estado e Órgãos congêneres
05	Até 13/02/17	Consolidação do Relatório do Quadrimestre III e encaminhamento para publicação no site da SEPLAG	SEPLAG
06	Até 17/02/17	Consolidação do anexo do Relatório de Execução Anual e encaminhamento à SEFAZ	SEPLAG
07	Até 23/02/17	Consolidação final e encaminhamento do Relatório de Execução Anual para publicação no site da SEPLAG	SEPLAG



SECRETARIA DE ESTADO DE PLANEJAMENTO E GESTÃO

RESOLUÇÃO SEPLAG Nº 1552

DE 28 DE DEZEMBRO DE 2016

DISPÕE SOBRE NORMAS E PROCEDIMENTOS COMPLEMENTARES PARA A ELABORAÇÃO DOS RELATÓRIOS DO 3º QUADRIMESTRE E ANUAL DE EXECUÇÃO DO PLANO PLURIANUAL - PPA 2016-2019 NO EXERCÍCIO DE 2016, CONFORME DISPOSTO NA RESOLUÇÃO SEPLAG Nº 1.519 DE 27 DE SETEMBRO DE 2016.

O SECRETÁRIO DE ESTADO DE PLANEJAMENTO E GESTÃO, no uso de suas atribuições legais, tendo em vista o disposto no art. 8º da Lei nº 7.211/2016, que instituiu o Plano Plurianual - PPA 2016-2019; no art. 56 da Lei nº 101/2000 - Lei de Responsabilidade Fiscal; no inciso III do Parágrafo Único do art. 5º da Deliberação TCE-RJ nº 223/2002, que dispõe sobre a fiscalização desta Lei; no art. 41 da Lei nº 7.034/2015 - Lei de Diretrizes Orçamentárias de 2016; no art. 19 do Decreto nº 45.569/2016, que dispõe sobre a programação orçamentária e financeira para 2016; no art. 6º inciso I e art. 7º inciso VII alínea "a" da Lei nº 12.527/2011 - Lei de Acesso à Informação; no art. 8º do Decreto nº 45.150/2015, que instituiu o Sistema de Planejamento e Orçamento do Poder Executivo do Estado do Rio de Janeiro – SPO; e no art. 11 inciso III alínea "f" do Decreto nº 45.811/2016, que dispõe sobre o encerramento do exercício financeiro de 2016,

RESOLVE:

Art. 1º - As informações mencionadas na Resolução SEPLAG nº 1.519, de 27 de Setembro de 2016, referente à programação das Secretarias extintas ou incorporadas por meio dos Decretos 45.681, de 08 de Junho de 2016, e 45.809, de 03 de novembro de 2016, são de responsabilidade das Secretarias que as incorporaram.

§ 1º - O relatório final consolidado será emitido para compor a prestação de contas do Governador, conforme art. 11, inciso III, alínea "f" do Decreto nº 45.811/2016, que dispõe sobre o encerramento do exercício financeiro de 2016.

§ 2º - O relatório será estruturado em conformidade com a estrutura administrativa vigente à época da aprovação da Lei nº 7.211/2016, que instituiu o Plano Plurianual - PPA 2016-2019.

Art. 2º - O módulo de execução do PPA do Sistema de Inteligência em Planejamento e Gestão – SIPLAG já se encontra disponível para registro das metas realizadas no 3º quadrimestre até o dia 23/01, conforme cronograma de eventos constante da resolução SEPLAG nº 1.519 de 27 de Setembro de 2016.

Rio de Janeiro, 28 de Dezembro de 2016

LUIZ CLÁUDIO FERNANDES LOURENÇO GOMES

Secretário de Estado de Planejamento e Gestão

ÍNDICE

Assembleia Legislativa	11
Tribunal de Contas do Estado do Rio de Janeiro	17
Tribunal de Justiça	27
Secretaria de Estado de Obras	35
Procuradoria Geral do Estado	87
Ministério Público	93
Defensoria Pública Geral do Estado	97
Secretaria de Estado de Planejamento e Gestão	113
Secretaria de Estado de Agricultura e Pecuária	139
Secretaria de Estado de Governo	171
Secretaria de Estado de Cultura	185
Secretaria de Estado de Defesa Civil	234
Secretaria de Estado de Esporte e Lazer	243
Secretaria de Estado de Educação	259
Secretaria de Estado de Habitação	323
Secretaria de Estado de Fazenda	345
Secretaria de Estado da Casa Civil	351
Secretaria de Estado de Desenvolvimento Econômico, Energia, Indústria e Serviços	375
Secretaria de Estado do Ambiente	403
Secretaria de Estado de Administração Penitenciária	441
Secretaria de Estado de Segurança	457
Secretaria de Estado de Saúde	511
Secretaria de Estado do Trabalho e Renda	593
Secretaria de Estado de Transportes	617
Secretaria de Estado de Assistência Social e Direitos Humanos	655
Secretaria de Estado de Ciência e Tecnologia	719
Secretaria de Estado de Turismo	777
Secretaria de Estado de Desenvolvimento Regional, Abastecimento e Pesca	799
Secretaria de Estado de Envelhecimento Saudável e Qualidade de Vida	829
Secretaria de Estado de Proteção e Defesa do Consumidor	837
Secretaria de Estado de Prevenção a Dependência Química	843

Orgão: 01 - ASSEMBLÉIA LEGISLATIVA

Unidade de Planejamento (UP): 0101 - Assembléia Legislativa

Programa: 0135 - GESTÃO ADMINISTRATIVA DO PODER LEGISLATIVO			
Unidade Gestora do Programa: 0101 - ALERJ			
Meta Financeira PPA Exercício 2016 - Total do Programa	101.995.369,00		
Despesa Liquidada LOA 2016 - Total do Programa	782.386.113,88		
Ações do Programa:	Despesa PPA	Dot. Atual LOA	% LOA/PPA
1855 - REALIZAÇÃO DE CONCURSO PÚBLICO - ALERJ	-	-	-
2301 - Capacitação e Valorização dos Servidores da ALERJ	305.465,00	258.869,00	84,75 %
5403 - Ampliação, Reforma e Modernização das Instalações da Alerj	82.542.681,00	28.409.934,00	34,42 %
5441 - Edif., Impl.,e Rec., das Unid. Adm.da Alerj	19.147.223,00	210.880.522,08	1.101,36 %
Total	101.995.369,00	239.549.325,08	234,86 %

Ação: 1855 - REALIZAÇÃO DE CONCURSO PÚBLICO - ALERJ			
Execução Orçamentária da Ação:	Despesa Autorizada	Despesa Liquidada	% Liq./Desp.Aut.
Unidade Orçamentária (UO): 0101 - ALERJ	0,00	0,00	-

EXECUÇÃO FÍSICA DOS PRODUTOS - NÃO REGIONALIZÁVEIS

Produto: 2547 - Concurso público realizado (unidade)					
Região	Meta Prevista PPA	Meta Adequada	Meta Realizada	% Realização	Situação
Estado	1,00	1,00	0,00	0,00 %	Em Andamento

Ação: 2301 - CAPACITAÇÃO E VALORIZAÇÃO DOS SERVIDORES DA ALERJ			
Execução Orçamentária da Ação:	Despesa Autorizada	Despesa Liquidada	% Liq./Desp.Aut.
Unidade Orçamentária (UO): 0161 - FUNDO ALERJ	258.869,00	0,00	0,00 %

EXECUÇÃO FÍSICA DOS PRODUTOS - REGIONALIZÁVEIS

Produto: 2253 - Curso de capacitação realizado (unidade)				
Região	Meta Prevista PPA	Meta Adequada	Total Realizado	%Realização
Região Metropolitana	10,00	10,00	0,00	0,00%
Municípios			Meta Realizada	Situação
Rio de Janeiro			0,00	Não Iniciado

Produto: 4506 - Curso de pós-graduação lato sensu realizado (unidade)				
Região	Meta Prevista PPA	Meta Adequada	Total Realizado	%Realização
Região Metropolitana	10,00	10,00	0,00	0,00%
Municípios			Meta Realizada	Situação
Rio de Janeiro			0,00	Não Iniciado

Produto: 5209 - Curso de Pós-Graduação Stricto Sensu realizado (unidade)				
Região	Meta Prevista PPA	Meta Adequada	Total Realizado	%Realização
Região Metropolitana	30,00	30,00	0,00	0,00%
Municípios			Meta Realizada	Situação
Rio de Janeiro			0,00	Não Iniciado

Ação: 5403 - AMPLIAÇÃO, REFORMA E MODERNIZAÇÃO DAS INSTALAÇÕES DA ALERJ			
Execução Orçamentária da Ação:	Despesa Autorizada	Despesa Liquidada	% Liq./Desp.Aut.
Unidade Orçamentária (UO): 0101 - ALERJ	26.909.934,00	3.225.258,36	11,99 %

EXECUÇÃO FÍSICA DOS PRODUTOS - REGIONALIZÁVEIS

Produto: 5760 - Unidade administrativa atendida com reparos (unidade)				
Região	Meta Prevista PPA	Meta Adequada	Total Realizado	%Realização
Região Metropolitana	4,00	4,00	2,85	71,25%
Municípios			Meta Realizada	Situação
Rio de Janeiro			2,85	Em Andamento

Produto: 5821 - Unidade administrativa atendida com equipamentos (unidade)				
Região	Meta Prevista PPA	Meta Adequada	Total Realizado	%Realização
Região Metropolitana	4,00	4,00	0,00	0,00%
Municípios			Meta Realizada	Situação
Rio de Janeiro			0,00	Em Andamento

Ação: 5441 - EDIF., IMPL., E REC., DAS UNID. ADM. DA ALERJ			
Execução Orçamentária da Ação:	Despesa Autorizada	Despesa Liquidada	% Liq./Desp.Aut.
Unidade Orçamentária (UO): 0161 - FUNDO ALERJ	210.880.522,08	22.914.133,12	10,87 %

EXECUÇÃO FÍSICA DOS PRODUTOS - REGIONALIZÁVEIS

Produto: 2918 - Unidade administrativa reformada (unidade)				
Região	Meta Prevista PPA	Meta Adequada	Total Realizado	%Realização
Região Metropolitana	0,25	0,25	0,08	32,00%
Municípios			Meta Realizada	Situação
Rio de Janeiro			0,08	Em Andamento

Produto: 4009 - Unidade administrativa equipada (unidade)				
Região	Meta Prevista PPA	Meta Adequada	Total Realizado	%Realização
Região Metropolitana	0,25	0,25	0,00	0,00%
Municípios			Meta Realizada	Situação
Rio de Janeiro			0,00	Em Andamento

Produto: 5289 - Concurso de projeto da nova sede realizado (unidade)				
Região	Meta Prevista PPA	Meta Adequada	Total Realizado	%Realização
Região Metropolitana	0,25	0,25	0,00	0,00%
Municípios			Meta Realizada	Situação
Rio de Janeiro			0,00	Não Iniciado

Produto: 5290 - Unidade administrativa construída (unidade)				
Região	Meta Prevista PPA	Meta Adequada	Total Realizado	%Realização
Região Metropolitana	0,25	0,25	0,00	0,00%
Municípios			Meta Realizada	Situação
Rio de Janeiro			0,00	Não Iniciado

Programa: 0136 - GESTÃO LEGISLATIVA			
Unidade Gestora do Programa: 0101 - ALERJ			
Meta Financeira PPA Exercício 2016 - Total do Programa		52.800.000,00	
Despesa Liquidada LOA 2016 - Total do Programa		2.661.173,70	
Ações do Programa:	Despesa PPA	Dot. Atual LOA	% LOA/PPA
8294 - Manutenção do serviço Alô Alerj	2.800.000,00	2.800.000,00	100,00 %
8346 - Transf. de Rec. ao Estado e aos Municípios	50.000.000,00	554.298,00	1,11 %
Total	52.800.000,00	3.354.298,00	6,35 %

Ação: 8294 - MANUTENÇÃO DO SERVIÇO ALÔ ALERJ			
Execução Orçamentária da Ação:	Despesa Autorizada	Despesa Liquidada	% Liq./Desp.Aut.
Unidade Orçamentária (UO): 0101 - ALERJ	2.800.000,00	2.661.173,70	95,04 %

EXECUÇÃO FÍSICA DOS PRODUTOS - REGIONALIZÁVEIS

Produto: 5287 - Alô Alerj operacionalizado (unidade)				
Região	Meta Prevista PPA	Meta Adequada	Total Realizado	%Realização
Região Metropolitana	1,00	1,00	1,00	100,00%
Municípios			Meta Realizada	Situação
Rio de Janeiro			1,00	Em Andamento

Produto: 5288 - Atendimento realizado (unidade)				
Região	Meta Prevista PPA	Meta Adequada	Total Realizado	%Realização
Região Metropolitana	20.000,00	20.000,00	10.656,00	53,28%
Municípios			Meta Realizada	Situação
Rio de Janeiro			10.656,00	Em Andamento

Ação: 8346 - TRANSF. DE REC. AO ESTADO E AOS MUNICÍPIOS			
Execução Orçamentária da Ação:	Despesa Autorizada	Despesa Liquidada	% Liq./Desp.Aut.
Unidade Orçamentária (UO): 0161 - FUNDO ALERJ	554.298,00	0,00	0,00 %

EXECUÇÃO FÍSICA DOS PRODUTOS - NÃO REGIONALIZÁVEIS

Produto: 5828 - Benefício concedido ao órgão estadual (unidade)					
Região	Meta Prevista PPA	Meta Adequada	Meta Realizada	% Realização	Situação
Estado	5,00	5,00	0,00	0,00 %	Não Iniciado

EXECUÇÃO FÍSICA DOS PRODUTOS - REGIONALIZÁVEIS

Produto: 4428 - Benefício financeiro concedido a município (unidade)				
Região	Meta Prevista PPA	Meta Adequada	Total Realizado	%Realização
Região Metropolitana	20,00	20,00	0,00	0,00%
Municípios			Meta Realizada	Situação
Rio de Janeiro			0,00	Não Iniciado

Orgão: 02 - TRIBUNAL DE CONTAS DO ESTADO DO RIO DE JANEIRO

Unidade de Planejamento (UP): 0201 - Tribunal de Contas do Estado do Rio de Janeiro

Programa: 0137 - FISCALIZAÇÃO E CONTROLE DOS RECURSOS PÚBLICOS			
Unidade Gestora do Programa: 0201 - TCE-RJ			
Meta Financeira PPA Exercício 2016 - Total do Programa	148.611.191,00		
Despesa Liquidada LOA 2016 - Total do Programa	259.512.921,00		
Ações do Programa:	Despesa PPA	Dot. Atual LOA	% LOA/PPA
1002 - Ampliação e Modernização das Instalações do TCE-RJ	14.572.485,00	14.572.485,00	100,00 %
1011 - Edificação, Implantação e Recuperação Física do TCE-RJ	12.800.000,00	14.350.000,00	112,11 %
2003 - Ações de Planejamento e Fiscalização de Recursos Públicos	94.989.971,00	94.989.971,00	100,00 %
2015 - Modernização do Controle Externo do TCE-RJ	8.155.255,00	166.605.255,00	2.042,92 %
2899 - Agenda Ambiental do TCE-RJ	659.000,00	659.000,00	100,00 %
8284 - Gestão da Tecnologia da Informação do TCE-RJ	17.434.480,00	17.434.480,00	100,00 %
Total	148.611.191,00	308.611.191,00	207,66 %

Ação: 1002 - AMPLIAÇÃO E MODERNIZAÇÃO DAS INSTALAÇÕES DO TCE-RJ			
Execução Orçamentária da Ação:	Despesa Autorizada	Despesa Liquidada	% Liq./Desp.Aut.
Unidade Orçamentária (UO): 0201 - TCE-RJ	14.572.485,00	3.897.534,64	26,75 %

EXECUÇÃO FÍSICA DOS PRODUTOS - REGIONALIZÁVEIS

Produto: 2918 - Unidade administrativa reformada (unidade)				
Região	Meta Prevista PPA	Meta Adequada	Total Realizado	%Realização
Região Metropolitana	1,78	1,78	1,45	81,46%
	Municípios		Meta Realizada	Situação
	Rio de Janeiro		1,45	Em Andamento

Produto: 4009 - Unidade administrativa equipada (unidade)				
Região	Meta Prevista PPA	Meta Adequada	Total Realizado	%Realização
Região Metropolitana	1,03	1,03	0,24	23,30%
	Municípios		Meta Realizada	Situação
	Rio de Janeiro		0,24	Em Andamento

Ação: 1011 - EDIFICAÇÃO, IMPLANTAÇÃO E RECUPERAÇÃO FÍSICA DO TCE-RJ			
Execução Orçamentária da Ação:	Despesa Autorizada	Despesa Liquidada	% Liq./Desp.Aut.
Unidade Orçamentária (UO): 0261 - FEM/TCE-RJ	14.350.000,00	11.128.110,82	77,55 %

EXECUÇÃO FÍSICA DOS PRODUTOS - REGIONALIZÁVEIS

Produto: 2918 - Unidade administrativa reformada (unidade)				
Região	Meta Prevista PPA	Meta Adequada	Total Realizado	%Realização
Região Metropolitana	2,00	2,00	1,55	77,50%
	Municípios		Meta Realizada	Situação
	Rio de Janeiro		1,55	Em Andamento

Produto: 4009 - Unidade administrativa equipada (unidade)				
Região	Meta Prevista PPA	Meta Adequada	Total Realizado	%Realização
Região Metropolitana	0,50	0,50	0,00	0,00%
	Municípios		Meta Realizada	Situação
	Rio de Janeiro		0,00	Não Iniciado

Ação: 2003 - AÇÕES DE PLANEJAMENTO E FISCALIZAÇÃO DE RECURSOS PÚBLICOS			
Execução Orçamentária da Ação:	Despesa Autorizada	Despesa Liquidada	% Liq./Desp.Aut.
Unidade Orçamentária (UO): 0201 - TCE-RJ	94.989.971,00	72.426.541,08	76,25 %

EXECUÇÃO FÍSICA DOS PRODUTOS - NÃO REGIONALIZÁVEIS

Produto: 2547 - Concurso público realizado (unidade)					
Região	Meta Prevista PPA	Meta Adequada	Meta Realizada	% Realização	Situação
Estado	1,00	1,00	0,00	0,00 %	Não Iniciado

Produto: 3463 - Item pesquisado para o catálogo de preços (unidade)					
Região	Meta Prevista PPA	Meta Adequada	Meta Realizada	% Realização	Situação
Estado	906,00	906,00	2.718,00	300,00 %	Concluído

Produto: 5203 - Processo do TCE-RJ relatado em plenário (unidade)					
Região	Meta Prevista PPA	Meta Adequada	Meta Realizada	% Realização	Situação
Estado	145.000,00	145.000,00	126.311,00	87,11 %	Contínuo

EXECUÇÃO FÍSICA DOS PRODUTOS - REGIONALIZÁVEIS

Produto: 3437 - Auditoria governamental realizada (unidade)				
Região	Meta Prevista PPA	Meta Adequada	Total Realizado	%Realização
ESTADO	800,00	800,00	0,00	0,00%

Região	Meta Prevista PPA	Meta Adequada	Total Realizado	%Realização
Região Centro Sul Fluminense	-	-	120,00	0,00%

Municípios	Meta Realizada	Situação
Areal	11,00	Contínuo
Comendador Levy Gasparian	12,00	Contínuo
Engenheiro Paulo de Frontin	12,00	Contínuo
Mendes	12,00	Contínuo
Miguel Pereira	12,00	Contínuo
Paraíba do Sul	13,00	Contínuo
Paty do Alferes	12,00	Contínuo
Sapucaia	11,00	Contínuo
Três Rios	13,00	Contínuo
Vassouras	12,00	Contínuo

Região	Meta Prevista PPA	Meta Adequada	Total Realizado	%Realização
Região da Costa Verde	-	-	42,00	0,00%

Municípios	Meta Realizada	Situação
Angra dos Reis	15,00	Contínuo
Mangaratiba	14,00	Contínuo
Parati	13,00	Contínuo

Região	Meta Prevista PPA	Meta Adequada	Total Realizado	%Realização
Região das Baixadas Litorâneas	-	-	126,00	0,00%

Municípios	Meta Realizada	Situação
Araruama	13,00	Contínuo
Armação dos Búzios	13,00	Contínuo
Arraial do Cabo	12,00	Contínuo
Cabo Frio	12,00	Contínuo
Casimiro de Abreu	13,00	Contínuo
Iguaba Grande	12,00	Contínuo

Municípios	Meta Realizada	Situação
Rio das Ostras	14,00	Contínuo
São Pedro da Aldeia	12,00	Contínuo
Saquarema	13,00	Contínuo
Silva Jardim	12,00	Contínuo

Região	Meta Prevista PPA	Meta Adequada	Total Realizado	%Realização
Região do Médio Paraíba	-	-	151,00	0,00%

Municípios	Meta Realizada	Situação
Barra do Piraí	12,00	Contínuo
Barra Mansa	13,00	Contínuo
Itatiaia	12,00	Contínuo
Pinheiral	12,00	Contínuo
Piraí	15,00	Contínuo
Porto Real	12,00	Contínuo
Quatis	12,00	Contínuo
Resende	13,00	Contínuo
Rio Claro	11,00	Contínuo
Rio das Flores	12,00	Contínuo
Valença	13,00	Contínuo
Volta Redonda	14,00	Contínuo

Região	Meta Prevista PPA	Meta Adequada	Total Realizado	%Realização
Região Metropolitana	-	-	339,00	0,00%

Municípios	Meta Realizada	Situação
Belford Roxo	15,00	Contínuo
Cachoeiras de Macacu	13,00	Contínuo
Duque de Caxias	16,00	Contínuo
Guapimirim	11,00	Contínuo
Itaboraí	14,00	Contínuo
Itaguaí	15,00	Contínuo
Japeri	15,00	Contínuo
Magé	15,00	Contínuo
Maricá	13,00	Contínuo
Mesquita	14,00	Contínuo
Nilópolis	13,00	Contínuo
Niterói	15,00	Contínuo
Nova Iguaçu	17,00	Contínuo
Paracambi	13,00	Contínuo
Queimados	13,00	Contínuo
Rio Bonito	14,00	Contínuo
Rio de Janeiro	57,00	Contínuo
São Gonçalo	14,00	Contínuo
São João de Meriti	15,00	Contínuo
Seropédica	15,00	Contínuo
Tanguá	12,00	Contínuo

Região	Meta Prevista PPA	Meta Adequada	Total Realizado	%Realização
Região Noroeste Fluminense	-	-	155,00	0,00%

Municípios	Meta Realizada	Situação
Aperibé	11,00	Contínuo
Bom Jesus do Itabapoana	12,00	Contínuo

Municípios	Meta Realizada	Situação
Cambuci	11,00	Contínuo
Italva	12,00	Contínuo
Itaocara	12,00	Contínuo
Itaperuna	13,00	Contínuo
Laje do Muriaé	11,00	Contínuo
Miracema	12,00	Contínuo
Natividade	12,00	Contínuo
Porciúncula	12,00	Contínuo
Santo Antônio de Pádua	13,00	Contínuo
São José de Ubá	12,00	Contínuo
Varre-Sai	12,00	Contínuo

Região	Meta Prevista PPA	Meta Adequada	Total Realizado	%Realização
Região Norte Fluminense	-	-	112,00	0,00%

Municípios	Meta Realizada	Situação
Campos dos Goytacazes	15,00	Contínuo
Carapebus	11,00	Contínuo
Cardoso Moreira	13,00	Contínuo
Conceição de Macabu	11,00	Contínuo
Macaé	12,00	Contínuo
Quissamã	12,00	Contínuo
São Fidélis	12,00	Contínuo
São Francisco de Itabapoana	12,00	Contínuo
São João da Barra	14,00	Contínuo

Região	Meta Prevista PPA	Meta Adequada	Total Realizado	%Realização
Região Serrana	-	-	167,00	0,00%

Municípios	Meta Realizada	Situação
Bom Jardim	12,00	Contínuo
Cantagalo	11,00	Contínuo
Carmo	12,00	Contínuo
Cordeiro	11,00	Contínuo
Duas Barras	11,00	Contínuo
Macuco	12,00	Contínuo
Nova Friburgo	12,00	Contínuo
Petrópolis	13,00	Contínuo
Santa Maria Madalena	12,00	Contínuo
São José do Vale do Rio Preto	12,00	Contínuo
São Sebastião do Alto	12,00	Contínuo
Sumidouro	12,00	Contínuo
Teresópolis	13,00	Contínuo
Trajano de Moraes	12,00	Contínuo

Produto: 4009 - Unidade administrativa equipada (unidade)

Região	Meta Prevista PPA	Meta Adequada	Total Realizado	%Realização
Região Metropolitana	0,63	0,63	0,10	15,87%

Municípios	Meta Realizada	Situação
Rio de Janeiro	0,10	Em Andamento

Execução Orçamentária da Ação:	Despesa Autorizada	Despesa Liquidada	% Liq./Desp.Aut.
Unidade Orçamentária (UO): 0261 - FEM/TCE-RJ	166.605.255,00	160.017.206,52	96,05 %

EXECUÇÃO FÍSICA DOS PRODUTOS - NÃO REGIONALIZÁVEIS

Produto: 5202 - Licenciamento de software adquirido para o sistema de informação (unidade)					
Região	Meta Prevista PPA	Meta Adequada	Meta Realizada	% Realização	Situação
Estado	500,00	500,00	0,00	0,00 %	Não Iniciado

Produto: 5204 - Projeto de tecnologia da Informação Implantado (unidade)					
Região	Meta Prevista PPA	Meta Adequada	Meta Realizada	% Realização	Situação
Estado	1,00	1,00	0,00	0,00 %	Não Iniciado

Produto: 6103 - Convênio com o Poder Executivo do ERJ realizado (unidade)					
Região	Meta Prevista PPA	Meta Adequada	Meta Realizada	% Realização	Situação
null	-	-	1,00	0,00 %	Concluído

EXECUÇÃO FÍSICA DOS PRODUTOS - REGIONALIZÁVEIS

Produto: 4009 - Unidade administrativa equipada (unidade)				
Região	Meta Prevista PPA	Meta Adequada	Total Realizado	%Realização
Região Metropolitana	1,00	1,00	0,00	0,00%
Municípios			Meta Realizada	Situação
Rio de Janeiro			0,00	Não Iniciado

Ação: 2899 - AGENDA AMBIENTAL DO TCE-RJ			
Execução Orçamentária da Ação:	Despesa Autorizada	Despesa Liquidada	% Liq./Desp.Aut.
Unidade Orçamentária (UO): 0201 - TCE-RJ	659.000,00	0,00	0,00 %

EXECUÇÃO FÍSICA DOS PRODUTOS - REGIONALIZÁVEIS

Produto: 4009 - Unidade administrativa equipada (unidade)				
Região	Meta Prevista PPA	Meta Adequada	Total Realizado	%Realização
Região Metropolitana	1,70	1,70	0,00	0,00%
Municípios			Meta Realizada	Situação
Rio de Janeiro			0,00	Não Iniciado

Produto: 5206 - Evento / iniciativa ambiental implantada (unidade)				
Região	Meta Prevista PPA	Meta Adequada	Total Realizado	%Realização
Região Metropolitana	4,00	4,00	2,00	50,00%
Municípios			Meta Realizada	Situação
Rio de Janeiro			2,00	Paralisado

Ação: 8284 - GESTÃO DA TECNOLOGIA DA INFORMAÇÃO DO TCE-RJ			
Execução Orçamentária da Ação:	Despesa Autorizada	Despesa Liquidada	% Liq./Desp.Aut.
Unidade Orçamentária (UO): 0201 - TCE-RJ	17.434.480,00	12.043.527,94	69,08 %

EXECUÇÃO FÍSICA DOS PRODUTOS - NÃO REGIONALIZÁVEIS

Produto: 3410 - Processo eletrônico implantado (unidade)					
Região	Meta Prevista PPA	Meta Adequada	Meta Realizada	% Realização	Situação
Estado	1,00	1,00	0,60	60,00 %	Em Andamento

Produto: 5202 - Licenciamento de software adquirido para o sistema de informação (unidade)					
Região	Meta Prevista PPA	Meta Adequada	Meta Realizada	% Realização	Situação

EXECUÇÃO FÍSICA DOS PRODUTOS - NÃO REGIONALIZÁVEIS

Estado	4.500,00	4.500,00	5.218,00	115,96 %	Contínuo
--------	----------	----------	----------	----------	----------

Produto: 5204 - Projeto de tecnologia da Informação Implantado (unidade)					
Região	Meta Prevista PPA	Meta Adequada	Meta Realizada	% Realização	Situação
Estado	3,00	3,00	3,00	100,00 %	Concluído

Produto: 5205 - Documento Microfilmado / Digitalizado / Armazenado (unidade)					
Região	Meta Prevista PPA	Meta Adequada	Meta Realizada	% Realização	Situação
Estado	4.500,00	4.500,00	3.017,00	67,04 %	Contínuo

EXECUÇÃO FÍSICA DOS PRODUTOS - REGIONALIZÁVEIS

Produto: 4009 - Unidade administrativa equipada (unidade)				
Região	Meta Prevista PPA	Meta Adequada	Total Realizado	%Realização
Região Metropolitana	1,00	1,00	0,80	80,00%
Municípios			Meta Realizada	Situação
Rio de Janeiro			0,80	Em Andamento

Programa: 0138 - DESENVOLVIMENTO DE RECURSOS HUMANOS DO TCE-RJ					
Unidade Gestora do Programa: 0201 - TCE-RJ					
Meta Financeira PPA Exercício 2016 - Total do Programa			2.221.197,00		
Despesa Liquidada LOA 2016 - Total do Programa			826.315,11		
Ações do Programa:			Despesa PPA	Dot. Atual LOA	% LOA/PPA
2913 - Capacitação e Treinamento de Recursos Humanos do TCE-RJ			2.221.197,00	2.221.197,00	100,00 %
Total			2.221.197,00	2.221.197,00	100,00 %

Ação: 2913 - CAPACITAÇÃO E TREINAMENTO DE RECURSOS HUMANOS DO TCE-RJ				
Execução Orçamentária da Ação:		Despesa Autorizada	Despesa Liquidada	% Liq./Desp.Aut.
Unidade Orçamentária (UO): 0261 - FEM/TCE-RJ		2.221.197,00	826.315,11	37,20 %

EXECUÇÃO FÍSICA DOS PRODUTOS - NÃO REGIONALIZÁVEIS

Produto: 3473 - Prêmio concedido pela Escola de Contas e Gestão do TCE (unidade)					
Região	Meta Prevista PPA	Meta Adequada	Meta Realizada	% Realização	Situação
Estado	1,00	1,00	1,00	100,00 %	Em Andamento

Produto: 5207 - Curso de capacitação patrocinado pela Escola de Contas e Gestão do TCE (unidade)					
Região	Meta Prevista PPA	Meta Adequada	Meta Realizada	% Realização	Situação
Estado	25,00	25,00	24,00	96,00 %	Em Andamento

Produto: 5211 - Estudo / pesquisa / publicação elaborada (unidade)					
Região	Meta Prevista PPA	Meta Adequada	Meta Realizada	% Realização	Situação
Estado	12,00	12,00	8,00	66,67 %	Em Andamento

EXECUÇÃO FÍSICA DOS PRODUTOS - REGIONALIZÁVEIS

Produto: 2692 - Título para biblioteca adquirido (unidade)				
Região	Meta Prevista PPA	Meta Adequada	Total Realizado	%Realização
Região Metropolitana	420,00	420,00	322,00	76,67%
Municípios			Meta Realizada	Situação
Rio de Janeiro			322,00	Em Andamento

Produto: 4506 - Curso de pós-graduação lato sensu realizado (unidade)					
---	--	--	--	--	--

Região	Meta Prevista PPA	Meta Adequada	Total Realizado	%Realização
Região Metropolitana	6,00	6,00	7,00	116,67%

Municípios	Meta Realizada	Situação
Rio de Janeiro	7,00	Em Andamento

Produto: 5208 - Curso de capacitação realizado na Escola de Contas e Gestão do TCE (unidade)

Região	Meta Prevista PPA	Meta Adequada	Total Realizado	%Realização
Região Centro Sul Fluminense, Região da Costa Verde, Região das Baixadas Litorâneas, Região do Médio Paraíba, Região Noroeste Fluminense, Região Norte Fluminense, Região Serrana	60,00	60,00	37,00	61,67%

Municípios	Meta Realizada	Situação
Angra dos Reis	8,00	Em Andamento
Campos dos Goytacazes	8,00	Contínuo
Macaé	11,00	Em Andamento
Nova Friburgo	9,00	Contínuo
Rio das Ostras	1,00	Contínuo

Região	Meta Prevista PPA	Meta Adequada	Total Realizado	%Realização
Região Metropolitana	144,00	144,00	237,00	164,58%

Municípios	Meta Realizada	Situação
Maricá	1,00	Em Andamento
Nova Iguaçu	1,00	Contínuo
Nova Iguaçu, Rio de Janeiro	141,00	Em Andamento
Rio de Janeiro	94,00	Contínuo

Região	Meta Prevista PPA	Meta Adequada	Total Realizado	%Realização
Região Serrana	-	-	0,00	0,00%

Produto: 5209 - Curso de Pós-Graduação Stricto Sensu realizado (unidade)

Região	Meta Prevista PPA	Meta Adequada	Total Realizado	%Realização
Região Metropolitana	15,00	15,00	18,00	120,00%

Municípios	Meta Realizada	Situação
Rio de Janeiro	18,00	Em Andamento

Produto: 5210 - Encontro / seminário realizado (unidade)

Região	Meta Prevista PPA	Meta Adequada	Total Realizado	%Realização
Região Metropolitana	13,00	13,00	39,00	300,00%

Municípios	Meta Realizada	Situação
Rio de Janeiro	39,00	Em Andamento

Orgão: 03 - TRIBUNAL DE JUSTIÇA

Unidade de Planejamento (UP): 0301 - Tribunal de Justiça

Programa: 0141 - EFETIVIDADE DA PRESTAÇÃO JURISDICIONAL			
Unidade Gestora do Programa: 0301 - TJ			
Meta Financeira PPA Exercício 2016 - Total do Programa	228.544.012,00		
Despesa Liquidada LOA 2016 - Total do Programa	1.426.592.229,91		
Ações do Programa:	Despesa PPA	Dot. Atual LOA	% LOA/PPA
1053 - Aprimoramento do Sistema dos Juizados Especiais	13.300.000,00	13.300.000,00	100,00 %
1647 - Construção, Reforma, Instalações e Segurança das Edificações do Poder Judiciário	128.739.873,00	45.083.373,00	35,02 %
1648 - Aprimoramento da Gestão Corporativa da Tecnologia da Informação	78.504.139,00	50.664.139,00	64,54 %
5414 - Racionalização da Prestação Jurisdicional	8.000.000,00	8.000.000,00	100,00 %
Total	228.544.012,00	117.047.512,00	51,21 %

Ação: 1053 - APRIMORAMENTO DO SISTEMA DOS JUIZADOS ESPECIAIS			
Execução Orçamentária da Ação:	Despesa Autorizada	Despesa Liquidada	% Liq./Desp.Aut.
Unidade Orçamentária (UO): 0361 - FETJ	13.300.000,00	12.403.378,00	93,26 %

EXECUÇÃO FÍSICA DOS PRODUTOS - NÃO REGIONALIZÁVEIS

Produto: 5729 - Taxa de congestionamento dos processos de conhecimento dos JE reduzida (unidade)					
Região	Meta Prevista PPA	Meta Adequada	Meta Realizada	% Realização	Situação
Estado	0,03	0,03	0,01	33,33 %	Concluído

Produto: 5730 - Sentença proferida pelos juízes leigos homologada (unidade)					
Região	Meta Prevista PPA	Meta Adequada	Meta Realizada	% Realização	Situação
Estado	300.000,00	300.000,00	361.261,00	120,42 %	Concluído

Produto: 5731 - Processo eletrônico nos Juizados Especiais implementado (unidade)					
Região	Meta Prevista PPA	Meta Adequada	Meta Realizada	% Realização	Situação
Estado	0,85	0,85	0,39	45,88 %	Em Andamento

Ação: 1647 - CONSTRUÇÃO, REFORMA, INSTALAÇÕES E SEGURANÇA DAS EDIFICAÇÕES DO PODER JUDICIÁRIO			
Execução Orçamentária da Ação:	Despesa Autorizada	Despesa Liquidada	% Liq./Desp.Aut.
Unidade Orçamentária (UO): 0361 - FETJ	45.083.373,00	42.014.173,38	93,19 %

EXECUÇÃO FÍSICA DOS PRODUTOS - REGIONALIZÁVEIS

Produto: 3460 - Fórum construído (unidade)				
Região	Meta Prevista PPA	Meta Adequada	Total Realizado	%Realização
Região da Costa Verde	-	-	0,00	0,00%
Municípios			Meta Realizada	Situação
Angra dos Reis			0,00	Em Andamento

Produto: 5738 - Fórum reformado (unidade)				
Região	Meta Prevista PPA	Meta Adequada	Total Realizado	%Realização
Região Metropolitana	2,00	2,00	0,00	0,00%
Municípios			Meta Realizada	Situação
Rio de Janeiro			0,00	Em Andamento
São Gonçalo			0,00	Em Andamento

Produto: 5739 - Sistema de equipamentos de segurança por prédio instalado (unidade)				
Região	Meta Prevista PPA	Meta Adequada	Total Realizado	%Realização
Região Centro Sul Fluminense	1,00	1,00	0,00	0,00%
Região	Meta Prevista PPA	Meta Adequada	Total Realizado	%Realização
Região da Costa Verde	3,00	3,00	0,00	0,00%
Região	Meta Prevista PPA	Meta Adequada	Total Realizado	%Realização
Região das Baixadas Litorâneas	2,00	2,00	0,00	0,00%
Região	Meta Prevista PPA	Meta Adequada	Total Realizado	%Realização
Região do Médio Paraíba	3,00	3,00	1,00	33,33%
	Municípios		Meta Realizada	Situação
	Valença		1,00	Concluído
Região	Meta Prevista PPA	Meta Adequada	Total Realizado	%Realização
Região Metropolitana	14,00	14,00	6,00	42,86%
	Municípios		Meta Realizada	Situação
	Nova Iguaçu		2,00	Concluído
	Rio de Janeiro		4,00	Concluído
Região	Meta Prevista PPA	Meta Adequada	Total Realizado	%Realização
Região Noroeste Fluminense	1,00	1,00	0,00	0,00%
Região	Meta Prevista PPA	Meta Adequada	Total Realizado	%Realização
Região Norte Fluminense	2,00	2,00	0,00	0,00%

Ação: 1648 - APRIMORAMENTO DA GESTÃO CORPORATIVA DA TECNOLOGIA DA INFORMAÇÃO			
Execução Orçamentária da Ação:	Despesa Autorizada	Despesa Liquidada	% Liq./Desp.Aut.
Unidade Orçamentária (UO): 0361 - FETJ	50.664.139,00	41.740.151,00	82,39 %

EXECUÇÃO FÍSICA DOS PRODUTOS - NÃO REGIONALIZÁVEIS

Produto: 5733 - Sistema judicial implantado (unidade)					
Região	Meta Prevista PPA	Meta Adequada	Meta Realizada	% Realização	Situação
Estado	1,00	1,00	0,00	0,00 %	Em Andamento
Produto: 5737 - Processo eletrônico na jurisdição estadual implementado (unidade)					
Região	Meta Prevista PPA	Meta Adequada	Meta Realizada	% Realização	Situação
Estado	0,25	0,25	0,51	204,00 %	Em Andamento

EXECUÇÃO FÍSICA DOS PRODUTOS - REGIONALIZÁVEIS

Produto: 5732 - Sistema administrativo implantado (unidade)				
Região	Meta Prevista PPA	Meta Adequada	Total Realizado	%Realização
Região Metropolitana	1,00	1,00	0,00	0,00%
	Municípios		Meta Realizada	Situação
	Rio de Janeiro		0,00	Em Andamento
Produto: 5734 - Sistema corporativo implantado (unidade)				
Região	Meta Prevista PPA	Meta Adequada	Total Realizado	%Realização
Região Metropolitana	4,00	4,00	0,00	0,00%
	Municípios		Meta Realizada	Situação
	Rio de Janeiro		0,00	Em Andamento

Produto: 5735 - Parque tecnológico atualizado (unidade)

Região	Meta Prevista PPA	Meta Adequada	Total Realizado	%Realização
Região Centro Sul Fluminense	503,00	503,00	398,00	79,13%

Municípios	Meta Realizada	Situação
Engenheiro Paulo de Frontin	14,00	Concluído
Mendes	20,00	Concluído
Miguel Pereira	18,00	Concluído
Paraíba do Sul	81,00	Concluído
Paty do Alferes	20,00	Concluído
Sapucaia	38,00	Concluído
Três Rios	167,00	Concluído
Vassouras	40,00	Concluído

Região	Meta Prevista PPA	Meta Adequada	Total Realizado	%Realização
Região da Costa Verde	289,00	289,00	155,00	53,63%

Municípios	Meta Realizada	Situação
Angra dos Reis	100,00	Concluído
Mangaratiba	30,00	Concluído
Parati	25,00	Concluído

Região	Meta Prevista PPA	Meta Adequada	Total Realizado	%Realização
Região das Baixadas Litorâneas	937,00	937,00	1.056,00	112,70%

Municípios	Meta Realizada	Situação
Araruama	156,00	Concluído
Armação dos Búzios	67,00	Concluído
Arraial do Cabo	53,00	Concluído
Cabo Frio	316,00	Concluído
Casimiro de Abreu	53,00	Concluído
Iguaba Grande	46,00	Concluído
Rio das Ostras	144,00	Concluído
São Pedro da Aldeia	99,00	Concluído
Saquarema	83,00	Concluído
Silva Jardim	39,00	Concluído

Região	Meta Prevista PPA	Meta Adequada	Total Realizado	%Realização
Região do Médio Paraíba	1.388,00	1.388,00	718,00	51,73%

Municípios	Meta Realizada	Situação
Barra do Pirai	78,00	Concluído
Barra Mansa	85,00	Concluído
Itatiaia	25,00	Concluído
Pinheiral	20,00	Concluído
Pirai	16,00	Concluído
Porto Real	16,00	Concluído
Resende	79,00	Concluído
Rio Claro	28,00	Concluído
Rio das Flores	23,00	Concluído
Valença	89,00	Concluído
Volta Redonda	259,00	Concluído

Região	Meta Prevista PPA	Meta Adequada	Total Realizado	%Realização
Região Metropolitana	6.578,00	6.578,00	17.985,00	273,41%

Municípios	Meta Realizada	Situação
Belford Roxo	78,00	Concluído
Cachoeiras de Macacu	29,00	Concluído
Duque de Caxias	620,00	Concluído
Guapimirim	89,00	Concluído
Itaboraí	220,00	Concluído
Itaguaí	94,00	Concluído
Japeri	37,00	Concluído
Magé	247,00	Concluído
Maricá	163,00	Concluído
Mesquita	2,00	Concluído
Nilópolis	114,00	Concluído
Niterói	1.160,00	Concluído
Nova Iguaçu	167,00	Concluído
Paracambi	25,00	Concluído
Queimados	39,00	Concluído
Rio Bonito	95,00	Concluído
Rio de Janeiro	14.084,00	Concluído
São Gonçalo	337,00	Concluído
São João de Meriti	342,00	Concluído
Seropédica	43,00	Concluído

Região	Meta Prevista PPA	Meta Adequada	Total Realizado	%Realização
Região Noroeste Fluminense	720,00	720,00	303,00	42,08%

Municípios	Meta Realizada	Situação
Bom Jesus do Itabapoana	37,00	Concluído
Cambuci	21,00	Concluído
Italva	16,00	Concluído
Itaocara	11,00	Concluído
Itaperuna	91,00	Concluído
Laje do Muriaé	10,00	Concluído
Miracema	39,00	Concluído
Natividade	26,00	Concluído
Porciúncula	20,00	Concluído
Santo Antônio de Pádua	30,00	Concluído
São José de Ubá	2,00	Concluído

Região	Meta Prevista PPA	Meta Adequada	Total Realizado	%Realização
Região Norte Fluminense	1.036,00	1.036,00	457,00	44,11%

Municípios	Meta Realizada	Situação
Campos dos Goytacazes	202,00	Concluído
Carapebus	20,00	Concluído
Conceição de Macabu	27,00	Concluído
Macaé	99,00	Concluído
São Fidélis	57,00	Concluído
São Francisco de Itabapoana	19,00	Concluído
São João da Barra	33,00	Concluído

Região	Meta Prevista PPA	Meta Adequada	Total Realizado	%Realização
Região Serrana	985,00	985,00	1.006,00	102,13%

Municípios	Meta Realizada	Situação
Bom Jardim	21,00	Concluído

Municípios	Meta Realizada	Situação
Cantagalo	26,00	Concluído
Carmo	9,00	Concluído
Cordeiro	33,00	Concluído
Duas Barras	10,00	Concluído
Nova Friburgo	102,00	Concluído
Petrópolis	451,00	Concluído
Santa Maria Madalena	12,00	Concluído
São José do Vale do Rio Preto	24,00	Concluído
São Sebastião do Alto	14,00	Concluído
Sumidouro	11,00	Concluído
Teresópolis	281,00	Concluído
Trajano de Moraes	12,00	Concluído

Ação: 5414 - RACIONALIZAÇÃO DA PRESTAÇÃO JURISDICIONAL			
Execução Orçamentária da Ação:	Despesa Autorizada	Despesa Liquidada	% Liq./Desp.Aut.
Unidade Orçamentária (UO): 0361 - FETJ	8.000.000,00	6.661.887,22	83,27 %

EXECUÇÃO FÍSICA DOS PRODUTOS - NÃO REGIONALIZÁVEIS

Produto: 5728 - Taxa de congestionamento dos processos de conhecimento da 1ª instância reduzida (unidade)					
Região	Meta Prevista PPA	Meta Adequada	Meta Realizada	% Realização	Situação
Estado	0,03	0,03	0,00	0,00 %	Concluído

SECRETARIA DE ESTADO DE OBRAS - SEOBRAS

INSTITUTO ESTADUAL DE ENGENHARIA E ARQUITETURA - IEEA

FUNDAÇÃO DEPARTAMENTO DE ESTRADAS DE RODAGEM DO ESTADO DO RIO DE JANEIRO - DER-RJ

EMPRESA DE OBRAS PÚBLICAS DO ESTADO DO RIO DE JANEIRO – EMOP

COMPANHIA ESTADUAL DE ÁGUAS E ESGOTOS - CEDAE

PROGRAMA 0015 – SISTEMA RODOVIÁRIO ESTADUAL

1) SEOBRAS:

- Ação 3457 - Implantação Viária em Volta Redonda/RJ - Intervenção na Região Médio Paraíba, visando melhoria viária especialmente no município de Volta Redonda. Obras em alto grau de realização, praticamente encerrada.

2) DER-RJ:

Todas as Ações e Produtos pertinentes a este Programa, em detrimento de todos os problemas operacionais e financeiros apresentados durante o exercício de 2016, não alcançaram as metas previstas no PPA 2016 – 2019.

- Ação 1851 - Duplicação da Av. Presidente Kennedy
No Município de Campos dos Goytacazes, a mesma não foi prevista na programação deste órgão por opção adotada pela direção.
- Ação 5275 - Implantação e Melhorias da Infraestrutura Viária – Pró-Vias
Foi alcançado 49% da meta prevista, atendendo assim, parcialmente aos objetivos para população daquela região.

PROGRAMA 0017 – INFRAESTRUTURA E URBANIZAÇÃO EM MUNICÍPIOS

1) DER-RJ:

- Ação 3122 - Produtos:
2918 – Unidade Administrativa Reformada - Meta prevista não alcançada por opção política adotada pelo Órgão.
2919 – Urbanização de Logradouros Realizada - Meta prevista não alcançada por opção política adotada pelo Órgão.
- Ação 3124 - Produtos:
2903 – Município Atendido com Repasse de Recursos - Foram alcançados 11% da meta prevista, proporcionando aos municípios atendidos condições insuficientes na execução de obras pertinentes ao plano de trabalho, levando parcialmente intervenções na infraestrutura urbana.
2904 – Parceria Firmada com Município para Fornecimento de Insumos para Obras Rodoviárias - Foram alcançados 36,48% da meta prevista para o período, tendo em vista a política adotada pelo Órgão em função do orçamento disponibilizado para o mesmo, atendendo parcialmente os objetivos previstos.
2908 – Orientação Técnica Realizada - Meta prevista não alcançada por opção política adotada pelo Órgão.

Conclusão - Após o exposto, concluímos que: a política de infraestrutura rodoviária adotada para atender as necessidades inerentes ao desenvolvimento do estado, a urbanização em comunidades de baixa renda e a prevenção de acidentes e combate às consequências climáticas e mapeamento de área de risco, reconstrução de áreas atingidas e o restabelecimento das condições originais das localidades visando

evitar que as ocorrências se repitam no futuro, corresponde que as metas foram atendidas em parte de sua totalidade, levando assim, o mínimo de conforto e segurança para as áreas atendidas.

PROGRAMA: 0024 – REFORMA E CONSERVAÇÃO DE BENS PÚBLICOS

1) EMOP:

- Coleta de preços dos insumos visando à elaboração do boletim de custos da EMOP. Iniciativas de destaque - A agilidade na coleta de preços. Iniciativas não realizadas/iniciadas - No exercício de 2016, por falta de recursos, não houve execução. Iniciativas interrompidas - O contrato foi interrompido devido à falta de recursos.
- Projetos de Engenharia, Sondagem e Topografia Resultados gerais - Elaboração de serviços de sondagem, topografia, projetos básico/executivos visando à execução de obras. Iniciativas de destaque - Transferência da maior parte do custo com sondagem, topografia e elaboração de projetos para os maiores clientes da EMOP. Iniciativas não realizadas/iniciadas - No exercício de 2016, a falta de recursos, prejudicou o andamento do projeto. Iniciativas interrompidas - Os contratos estão suspensos à falta de recursos.

PROGRAMA: 0069 – MODERNIZAÇÃO DA POLÍCIA

1) SEOBRAS

- Ação 1632 - Reestruturação das Delegacias Legais e Outros Órgãos Investigativos
Resultados gerais - Dentre os resultados alcançados com a implementação do Programa até o momento, podem ser destacados como principais: Aumento da auto estima do policial civil, aumento da capacidade investigativa da polícia civil, eliminação total das carceragens nas delegacias legais, introdução do sistema de atendimento ao público humanizada e qualitativa e da inserção de um funcionário administrativo (não policial) pra exercer funções de síndico da unidade, se desincumbindo das tarefas de manutenção e zeladoria da unidade, liberando o policial para o exercício de suas funções precípuas. Esses resultados são motivados pela modernização das instalações físicas e da metodologia de trabalho adotada nas delegacias policiais, possibilitando, com essa remodelação, ao agente policial dirigir seu esforço unicamente à atividade fim policial, pois deixou de estar condicionado à pratica de atividades administrativas e outras comumente desenvolvidas nas antigas delegacias distritais. Iniciativas de destaque – Reforma de todas as delegacias distritais e especializadas, adotando-se um novo projeto arquitetônico e novo layout; Informatização dos processos de trabalho administrativo e operacional das delegacias; Criação de uma Central de dados única interligando as unidades policiais; Implantação de georeferenciamento das ocorrências criminais; Eliminação das carceragens das delegacias, construindo Casas de Custódia, atualmente denominadas Cadeias Públicas. Iniciativas não realizadas/ iniciadas – Dos objetivos traçados para o Programa Delegacia Legal, restam pendentes a finalização das obras de implantação das Delegacias Especializadas de Homicídios da Baixada, da Capital e de Niterói e São Gonçalo, além de Especializada de Atendimento à Mulher da Zona Oeste (Campo Grande). Faltam também a implantação das 1ª Delegacia Legal (Centro) e 4ª Delegacia Legal (Gamboa), além das novas unidades de Delegacias Legais nos municípios de Macuco, Paty do Alferes e Cabo Frio. O Programa atuou também na reestruturação das instalações das unidades que integram a polícia técnica, os chamados PRPTCs, com implantação e reformas concluídas e em andamento em diversos municípios.

PROGRAMA: 0093 – IMPLANTAÇÃO E EXECUÇÃO DE PROJETOS DE INFRAESTRUTURA

1) SEOBRAS

- Ação 1153 - Drenagem, Pavimentação, Iluminação e Sinalização - Bairro Novo/Asfalto na Porta

Com baixa execução em 2016, as intervenções desta ação se destacaram por praticamente concluir os investimentos destacados para drenagem, pavimentação, iluminação e sinalização dos Programas Bairro Novo e Asfalto na Porta. Tais obras são realizadas em praticamente todas as regiões do Estado do Rio de Janeiro.

- Ação 3461 - Implantação de Projetos de Infraestrutura

Esta ação engloba normalmente o início de uma ação que venha a ter uma codificação específica e outras diversas intervenções da SEOBRAS e vinculadas, através de descentralização, que não possuam um Programa de Trabalho específico. Diversas ações tiveram andamento, no ritmo do cenário econômico atual.

PROGRAMA: 0120 – GESTÃO DO SISTEMA PRISIONAL

1) SEOBRAS

- Ação 3937 - Construção de Unidades Prisionais

Na questão afeta à eliminação das carceragens, destaca-se a implantação de mais duas Cadeias Públicas no município de Resende, sendo uma para mulheres (144 vagas) e outra para homens (288 vagas). Além desta, o Estado busca ampliar o Complexo de Gericinó. Houve andamento, dentro do ritmo da crise atual, em 2016, mas não a conclusão.

PROGRAMA: 0156 – PROGRAMA NACIONAL DE DESENVOLVIMENTO DO TURISMO – PRODETUR - RJ

1) SEOBRAS

- Ação 3459 - Revitalização de Atividades e Pontos Turísticos

Iniciativas não realizadas/iniciadas – Ocorreram problemas ambientais e de dominialidade que atrasaram o desenvolvimento do programa que agora superadas essas adversidades vem desenvolvendo seu trabalho de forma normal.

- Ação 3460 - Recuperação de Rodovias em Circuitos Turísticos

Iniciativas não realizadas/iniciadas – As obras da Rodovia Paraty–Cunha encontram-se em execução, no ritmo possível tendo em vista o cenário econômico atual.

PROGRAMA: 0260 – PROGRAMA SOMANDO FORÇAS

1) SEOBRAS

- Ação 3462 – Apoio ao Desenvolvimento dos Municípios

Através do Programa Somando Forças, o Estado, por meio da SEOBRAS, vem realizando intervenções de competência Municipal, como praças, pavimentação e microdrenagem. Trata-se de um Programa implantado pelo Estado, que, através da SEOBRAS, presta apoio aos Municípios nas áreas técnica e financeira para realização de obras, aquisição de equipamentos e de prestação de serviços. Através deste Programa, também há a transferência voluntária de recursos do Estado para os Municípios, com previsão de contrapartida financeira dos mesmos.

2) IEEA

- Ação: Elaboração de Projetos de Engenharia e Arquitetura

Produto 4739 - Projeto Engenharia e Arquitetura elaborado para o Estado - Projeto Prevenção e Combate a Incêndio e Pânico do Edifício Sede da Fundação Santa Cabrini – FSC e sua aprovação no CBMERJ – data: 20/10/2016

PROGRAMA: 0279 – URBANIZAÇÃO DAS COMUNIDADES

1) SEOBRAS

Todas as ações deste programa tiveram praticamente na totalidade suas execuções deslocadas para o FEHIS, por conta da centralização da FR 122 e da limitada execução de recursos de financiamento no exercício de 2016. Neste programa encontram-se diversas intervenções concluídas e em andamento em várias comunidades da cidade do Rio de Janeiro, com destaque para Complexo do Alemão, Rocinha, Manguinhos e Pavão Pavãozinho.

PROGRAMA: 0288 – PROGRAMA DE MOBILIDADE URBANA DA REGIÃO METROPOLITANA

1) SEOBRAS

- Ação 3449 – Implantação do Arco Metropolitano

Maior empreendimento viário do PAC no Estado do Rio de Janeiro, o Arco Metropolitano já é uma realidade para os moradores da Baixada Fluminense e Grande Rio. Importante ligação entre o Porto de Itaguaí e a localidade de Manilha, esta obra encontra-se dividida em trechos e boa parte já se encontra concluída. Tal empreendimento conta com recursos do Tesouro Estadual e do DNIT. O projeto original possuía 145KM de extensão, sendo que cerca de 80KM já estão inaugurados e funcionando em pleno vapor. Na parte de iluminação, uma inovação no que diz respeito à sustentabilidade: postes com placas fotovoltaicas garantem consumo através de energia solar armazenada ao longo do dia.

PROGRAMA: 0289 – RECUPERAÇÃO DE LOCALIDADES ATINGIDAS POR CATÁSTROFES

1) SEOBRAS

- Ações 3455 e 3456 – Recuperação da Região Serrana e Localidades Atingidas por Catástrofes

Tais intervenções são contínuas, apesar de pontuais, e estas ações sempre vão possuir movimentações, dependendo das necessidades urgentes. O enfoque é atender a população atingida por catástrofes climáticas ou geográficas, fazendo valer a atuação do Estado no bem-estar social. Em 2016 estas ações sofreram diminuição de ritmo tendo em vista o cenário de crise, mas se mantiveram em andamento.

PROGRAMA: 0290 – SANEAMENTO BÁSICO

1) CEDAE / SEOBRAS

O crescimento desordenado na região metropolitana do Estado do Rio de Janeiro, não foi acompanhado da infraestrutura dos serviços de abastecimento de água e coleta de esgotos sanitários. Esta situação se assemelha a diversas outras regiões metropolitanas espalhadas pelo Brasil. O resultado desse crescimento desordenado foi à poluição dos cursos hídricos, contribuindo para que em alguns casos haja aumento dos custos de tratamento das águas que servem para abastecimento da população, tanto a nível de coleta e tratamento de esgotos como abastecimento de água.

O Programa Pacto pelo Saneamento tem como objetivo desenvolver a distribuição de coleta de esgotos sanitários na Região da Zona Oeste do Município do Rio de Janeiro e ainda a complementação do desenvolvimento do Programa de Despoluição da Baía de Guanabara que prevê a instalação de estações de tratamento em todo o entorno da baía e de uma grande rede coletora, além da despoluição dos rios que desembocam em suas águas.

Para zona oeste, foi criado o programa de saneamento para Barra da Tijuca, Jacarepaguá e Recreio dos Bandeirantes – PSBJ. No escopo do programa itens relevantes que já foram implantados e em operação:

- Estação de Tratamento de Esgotos da Barra;

- Emissário Submarino da Barra;
- Coletores Tronco;
- Elevatórias;
- Redes coletoras e ligações domiciliares.

Para a complementação da Despoluição da Baía de Guanabara já foram implantadas diversas unidades de tratamento, como Sarapui, Pavuna e parte do Sistema Alegria, e ainda troncos e redes.

Resultados Gerais: Complementação da ampliação e recuperação de troncos, redes, elevatórias, ligações e tratamento de esgotamento sanitário ou de quaisquer outro elementos que pertençam ao sistema de esgotamento sanitário destinados à Zona Oeste do Município do Rio de Janeiro, tais como Eixo Barra Recreio, Eixo Olímpico, Obras entorno da Lagoa da Tijuca e Obras complementares no entorno da Elevatória André Azevedo, a Modernização do sistema de esgotamento sanitário nas Praias da Bica, Urca e Vermelha e a Implantação do sistema de captação, em tempo seco, da Marina da Glória.

INICIATIVAS DE DESTAQUE: A complementação do esgotamento sanitário na Região da Zona Oeste do Município do Rio de Janeiro, tendo em vista o aumento da demanda desta região em função dos inúmeros empreendimentos imobiliários, principalmente os inclusos no Programa Minha Casa Minha Vida tais como: o Eixo Barra Recreio, o Eixo Olímpico e o entorno da Elevatória André Azevedo. A Complementação da Despoluição da Baía de Guanabara, com a Modernização do sistema de esgotamento sanitário nas Praias da Bica, Urca e Vermelha e a Implantação do sistema de captação, em tempo seco, da Marina da Glória.

INICIATIVAS NÃO REALIZADAS: As obras que constam dos programas assinalados não foram concluídas em função da falta de recursos para honrar o pagamento dos serviços a serem realizados com recursos do FECAM (Recursos do Governo do Estado), por conta da atual crise financeira pela qual o Estado do Rio de Janeiro passa. Para não haver paralização das obras, os serviços executados serão pagos com recursos da CEDAE.

PROGRAMA: 0382 - DESENVOLVIMENTO DO TURISMO NO ESTADO DO RIO DE JANEIRO

1) IEEA

- Ação: Elaboração de Projetos de Sinalização Turística

Produto 4779 - Projeto de Sinalização Turística elaborado:

- Projeto Sinalização Turística do Município de Silva Jardim (Região Baixada Litorânea) - Em fase de finalização. Solicitante pediu adiamento da conclusão para janeiro de 2017.
- Projeto Sinalização Turística da Região das Agulhas Negras/ Nova Dutra – TCT Turisrio (Médio Paraíba) - Em fase de conclusão aguardando posicionamento do solicitante sobre marcação dos pontos na Dutra
- Projeto Sinalização Turística da Região das Agulhas Negras e Adjacências – TCT Turisrio (Médio Paraíba) - Concluído e entregue – data: 23/02/2016
- Projeto Sinalização Turística do Município de Casimiro de Abreu (Baixada Litorânea) - TCT assinado e publicado aguardando posicionamento do solicitante para iniciar os trabalhos
- Projeto Sinalização Turística do Município de Paty do Alferes (Centro Sul Fluminense) - Concluído. Encontra-se na Presidência para entrega ao Município
- Projeto Sinalização Turística nas cidades de Teresópolis, Petrópolis e Rio de Janeiro - SETUR (Regiões Serrana e Metropolitana) - TCT assinado e publicado aguardando posicionamento do solicitante para iniciar os trabalhos.

Orgão: 07 - SECRETARIA DE ESTADO DE OBRAS

Unidade de Planejamento (UP): 0701 - Secretaria de Estado de Obras

Programa: 0015 - SISTEMA RODOVIÁRIO ESTADUAL			
Unidade Gestora do Programa: 0741 - DER-RJ			
Meta Financeira PPA Exercício 2016 - Total do Programa	2.365.183.856,00		
Despesa Liquidada LOA 2016 - Total do Programa	326.231.673,16		
Ações do Programa:	Despesa PPA	Dot. Atual LOA	% LOA/PPA
3448 - Implantação da Rodovia Transbaixada - Marginal Sarapuí - PAC - RJ	100.000,00	0,00	0,00 %
3450 - Ampliação da Via Light	231.758.655,00	150.283.198,91	64,84 %
3457 - Implantação Intervenção Viária em Volta Redonda	25.000.000,00	61.046.701,33	244,19 %
Total	256.858.655,00	211.329.900,24	82,27 %

Ação: 3448 - IMPLANTAÇÃO DA RODOVIA TRANSBAIXADA - MARGINAL SARAPUÍ - PAC - RJ			
Execução Orçamentária da Ação:	Despesa Autorizada	Despesa Liquidada	% Liq./Desp.Aut.
Unidade Orçamentária (UO): 0701 - SEOBRAS	0,00	0,00	-

EXECUÇÃO FÍSICA DOS PRODUTOS - REGIONALIZÁVEIS

Produto: 3326 - Rodovia implantada (Kilômetro)				
Região	Meta Prevista PPA	Meta Adequada	Total Realizado	%Realização
Região Metropolitana	3,00	3,00	0,00	0,00%

Ação: 3450 - AMPLIAÇÃO DA VIA LIGHT			
Execução Orçamentária da Ação:	Despesa Autorizada	Despesa Liquidada	% Liq./Desp.Aut.
Unidade Orçamentária (UO): 0701 - SEOBRAS	2.000.000,00	0,00	0,00 %

EXECUÇÃO FÍSICA DOS PRODUTOS - REGIONALIZÁVEIS

Produto: 3326 - Rodovia implantada (Kilômetro)				
Região	Meta Prevista PPA	Meta Adequada	Total Realizado	%Realização
Região Metropolitana	1,50	1,50	0,00	0,00%
	Municípios		Meta Realizada	Situação
	Rio de Janeiro		0,00	Paralisado

Ação: 3457 - IMPLANTAÇÃO INTERVENÇÃO VIÁRIA EM VOLTA REDONDA			
Execução Orçamentária da Ação:	Despesa Autorizada	Despesa Liquidada	% Liq./Desp.Aut.
Unidade Orçamentária (UO): 0701 - SEOBRAS	38.763.237,44	30.780.046,40	79,41 %

EXECUÇÃO FÍSICA DOS PRODUTOS - REGIONALIZÁVEIS

Produto: 3326 - Rodovia implantada (Kilômetro)				
Região	Meta Prevista PPA	Meta Adequada	Total Realizado	%Realização
Região do Médio Paraíba	-	-	0,90	0,00%
	Municípios		Meta Realizada	Situação
	Volta Redonda		0,90	Em Andamento
Região	Meta Prevista PPA	Meta Adequada	Total Realizado	%Realização
Região Metropolitana	1,00	1,00	0,00	0,00%

Unidade Gestora do Programa: 0751 - EMOP			
Meta Financeira PPA Exercício 2016 - Total do Programa	157.500.000,00		
Despesa Liquidada LOA 2016 - Total do Programa	-		
Ações do Programa:	Despesa PPA	Dot. Atual LOA	% LOA/PPA
1832 - REFORMA E RESTAURAÇÃO DA CASA DE CULTURA VILLA MARIA	-	0,00	-
3458 - Modernização do Edifício Lúcio Costa	120.500.000,00	0,00	0,00 %
Total	120.500.000,00	0,00	0,00 %

Ação: 1832 - REFORMA E RESTAURAÇÃO DA CASA DE CULTURA VILLA MARIA			
Execução Orçamentária da Ação:	Despesa Autorizada	Despesa Liquidada	% Liq./Desp.Aut.
Unidade Orçamentária (UO): 0701 - SEOBRAS	0,00	0,00	-

EXECUÇÃO FÍSICA DOS PRODUTOS - REGIONALIZÁVEIS

Produto: 4758 - Obra e serviço de restauração e conservação acompanhado (unidade)				
Região	Meta Prevista PPA	Meta Adequada	Total Realizado	%Realização
Região Norte Fluminense	0,25	0,25	0,00	0,00%
	Municípios		Meta Realizada	Situação
	Campos dos Goytacazes		0,00	Não Iniciado

Ação: 3458 - MODERNIZAÇÃO DO EDIFÍCIO LÚCIO COSTA			
Execução Orçamentária da Ação:	Despesa Autorizada	Despesa Liquidada	% Liq./Desp.Aut.
Unidade Orçamentária (UO): 0701 - SEOBRAS	0,00	0,00	-

EXECUÇÃO FÍSICA DOS PRODUTOS - REGIONALIZÁVEIS

Produto: 2918 - Unidade administrativa reformada (unidade)				
Região	Meta Prevista PPA	Meta Adequada	Total Realizado	%Realização
Região Metropolitana	1,00	1,00	0,00	0,00%
	Municípios		Meta Realizada	Situação
	Rio de Janeiro		0,00	Não Iniciado

Programa: 0069 - MODERNIZAÇÃO DA POLÍCIA			
Unidade Gestora do Programa: 2601 - SESEG			
Meta Financeira PPA Exercício 2016 - Total do Programa	901.650.306,00		
Despesa Liquidada LOA 2016 - Total do Programa	6.306.865,53		
Ações do Programa:	Despesa PPA	Dot. Atual LOA	% LOA/PPA
1632 - Reestruturação das Delegacias Legais e outros Órgãos Investigativos	58.583.826,00	56.628.866,11	96,66 %
5407 - Implantação do Comando de Operações Especiais - COE	353.689.740,00	120.000.000,00	33,93 %
Total	412.273.566,00	176.628.866,11	42,84 %

Ação: 1632 - REESTRUTURAÇÃO DAS DELEGACIAS LEGAIS E OUTROS ÓRGÃOS INVESTIGATIVOS			
Execução Orçamentária da Ação:	Despesa Autorizada	Despesa Liquidada	% Liq./Desp.Aut.
Unidade Orçamentária (UO): 0701 - SEOBRAS	27.066.727,44	6.258.205,49	23,12 %

EXECUÇÃO FÍSICA DOS PRODUTOS - REGIONALIZÁVEIS

Produto: 3311 - Delegacia legal implantada (unidade)				
Região	Meta Prevista PPA	Meta Adequada	Total Realizado	%Realização
Região do Médio Paraíba	1,00	1,00	0,00	0,00%

Região	Meta Prevista PPA	Meta Adequada	Total Realizado	%Realização
Região Metropolitana	9,00	9,00	8,00	88,89%

Municípios	Meta Realizada	Situação
Duque de Caxias	5,00	Em Andamento
Rio de Janeiro	3,00	Em Andamento

Região	Meta Prevista PPA	Meta Adequada	Total Realizado	%Realização
Região Serrana	1,00	1,00	0,00	0,00%

Produto: 3325 - Posto regional de polícia técnico-científica implantado (unidade)				
Região	Meta Prevista PPA	Meta Adequada	Total Realizado	%Realização
Região das Baixadas Litorâneas	1,00	1,00	0,00	0,00%

Região	Meta Prevista PPA	Meta Adequada	Total Realizado	%Realização
Região do Médio Paraíba	1,00	1,00	0,00	0,00%

Região	Meta Prevista PPA	Meta Adequada	Total Realizado	%Realização
Região Metropolitana	1,00	1,00	0,00	0,00%

Região	Meta Prevista PPA	Meta Adequada	Total Realizado	%Realização
Região Serrana	1,00	1,00	0,00	0,00%

Produto: 4161 - Delegacia de homicídio implantada (unidade)				
Região	Meta Prevista PPA	Meta Adequada	Total Realizado	%Realização
Região Metropolitana	3,00	3,00	0,00	0,00%

Produto: 5118 - Delegacia Legal reformada (unidade)				
Região	Meta Prevista PPA	Meta Adequada	Total Realizado	%Realização
Região das Baixadas Litorâneas	2,00	2,00	0,00	0,00%

Região	Meta Prevista PPA	Meta Adequada	Total Realizado	%Realização
Região do Médio Paraíba	4,00	4,00	0,00	0,00%

Região	Meta Prevista PPA	Meta Adequada	Total Realizado	%Realização
Região Metropolitana	7,00	7,00	0,00	0,00%

Região	Meta Prevista PPA	Meta Adequada	Total Realizado	%Realização
Região Norte Fluminense	2,00	2,00	0,00	0,00%

Região	Meta Prevista PPA	Meta Adequada	Total Realizado	%Realização
Região Serrana	3,00	3,00	0,00	0,00%

Produto: 5120 - Posto regional da polícia técnica – científica reformado (unidade)				
Região	Meta Prevista PPA	Meta Adequada	Total Realizado	%Realização
Região das Baixadas Litorâneas	2,00	2,00	0,00	0,00%

Região	Meta Prevista PPA	Meta Adequada	Total Realizado	%Realização
Região Metropolitana	2,00	2,00	0,00	0,00%

Região	Meta Prevista PPA	Meta Adequada	Total Realizado	%Realização
Região Noroeste Fluminense	-	-	2,00	0,00%

Municípios	Meta Realizada	Situação
Itaperuna	1,00	Concluído
Santo Antônio de Pádua	1,00	Concluído

Região	Meta Prevista PPA	Meta Adequada	Total Realizado	%Realização
Região Norte Fluminense	3,00	3,00	1,00	33,33%

Municípios	Meta Realizada	Situação
Campos dos Goytacazes	1,00	Em Andamento

Ação: 5407 - IMPLANTAÇÃO DO COMANDO DE OPERAÇÕES ESPECIAIS - COE			
Execução Orçamentária da Ação:	Despesa Autorizada	Despesa Liquidada	% Liq./Desp.Aut.
Unidade Orçamentária (UO): 0701 - SEOBRAS	0,00	0,00	-

EXECUÇÃO FÍSICA DOS PRODUTOS - REGIONALIZÁVEIS

Produto: 2989 - Comando de Operações Especiais - COE implantado (unidade)				
Região	Meta Prevista PPA	Meta Adequada	Total Realizado	%Realização
Região Metropolitana	1,00	1,00	0,00	0,00%

Municípios	Meta Realizada	Situação
Rio de Janeiro	0,00	Não Iniciado

Programa: 0093 - IMPLANTAÇÃO E EXECUÇÃO DE PROJETOS DE INFRAESTRUTURA			
Unidade Gestora do Programa: 0701 - SEOBRAS			
Meta Financeira PPA Exercício 2016 - Total do Programa	1.071.537.201,00		
Despesa Liquidada LOA 2016 - Total do Programa	78.295.378,79		
Ações do Programa:	Despesa PPA	Dot. Atual LOA	% LOA/PPA
1153 - Drenagem, Pavimentação, Iluminação e Sinalização - Bairro Novo/Asfalto na Porta	470.000.000,00	387.040.480,42	82,35 %
3461 - Implantação de Projetos de Infraestrutura	1.537.201,00	464.122.972,92	30.192,73 %
5420 - Drenagem, Pavimentação, Iluminação e Sinalização – Asfalto na Roça	600.000.000,00	0,00	0,00 %
Total	1.071.537.201,00	851.163.453,34	79,43 %

Ação: 1153 - DRENAGEM, PAVIMENTAÇÃO, ILUMINAÇÃO E SINALIZAÇÃO - BAIRRO NOVO/ASFALTO NA PORTA			
Execução Orçamentária da Ação:	Despesa Autorizada	Despesa Liquidada	% Liq./Desp.Aut.
Unidade Orçamentária (UO): 0701 - SEOBRAS	184.508.135,08	38.456.206,60	20,84 %

EXECUÇÃO FÍSICA DOS PRODUTOS - REGIONALIZÁVEIS

Produto: 3321 - Localidade atendida com infraestrutura (unidade)				
Região	Meta Prevista PPA	Meta Adequada	Total Realizado	%Realização
Região Centro Sul Fluminense	20,00	20,00	0,00	0,00%

Região	Meta Prevista PPA	Meta Adequada	Total Realizado	%Realização
Região da Costa Verde	4,00	4,00	0,00	0,00%

Região	Meta Prevista PPA	Meta Adequada	Total Realizado	%Realização
Região das Baixadas Litorâneas	9,00	9,00	0,00	0,00%

Região	Meta Prevista PPA	Meta Adequada	Total Realizado	%Realização
Região do Médio Paraíba	-	-	1,00	0,00%

Municípios	Meta Realizada	Situação
Resende	1,00	Concluído

Região	Meta Prevista PPA	Meta Adequada	Total Realizado	%Realização
Região Metropolitana	18,00	18,00	3,00	16,67%

Municípios	Meta Realizada	Situação
Belford Roxo	1,00	Concluído
Mesquita	1,00	Concluído
Nova Iguaçu	1,00	Em Andamento

Região	Meta Prevista PPA	Meta Adequada	Total Realizado	%Realização
Região Norte Fluminense	24,00	24,00	0,00	0,00%

Região	Meta Prevista PPA	Meta Adequada	Total Realizado	%Realização
Região Serrana	16,00	16,00	1,00	6,25%

Municípios	Meta Realizada	Situação
Macuco	1,00	Concluído

Ação: 3461 - IMPLANTAÇÃO DE PROJETOS DE INFRAESTRUTURA			
Execução Orçamentária da Ação:	Despesa Autorizada	Despesa Liquidada	% Liq./Desp.Aut.
Unidade Orçamentária (UO): 0701 - SEOBRAS	81.095.530,70	39.839.172,19	49,13 %

EXECUÇÃO FÍSICA DOS PRODUTOS - REGIONALIZÁVEIS

Produto: 3321 - Localidade atendida com infraestrutura (unidade)				
Região	Meta Prevista PPA	Meta Adequada	Total Realizado	%Realização
Região Metropolitana	2,00	2,00	1,10	55,00%
Municípios			Meta Realizada	Situação
Rio de Janeiro			1,10	Em Andamento

Ação: 5420 - DRENAGEM, PAVIMENTAÇÃO, ILUMINAÇÃO E SINALIZAÇÃO – ASFALTO NA ROÇA			
Execução Orçamentária da Ação:	Despesa Autorizada	Despesa Liquidada	% Liq./Desp.Aut.
Unidade Orçamentária (UO): 0701 - SEOBRAS	0,00	0,00	-

EXECUÇÃO FÍSICA DOS PRODUTOS - REGIONALIZÁVEIS

Produto: 5117 - Via pavimentada (Kilômetro)				
Região	Meta Prevista PPA	Meta Adequada	Total Realizado	%Realização
Região Centro Sul Fluminense	20,00	20,00	0,00	0,00%
Região	Meta Prevista PPA	Meta Adequada	Total Realizado	%Realização
Região Norte Fluminense	24,00	24,00	0,00	0,00%
Região	Meta Prevista PPA	Meta Adequada	Total Realizado	%Realização
Região Serrana	16,00	16,00	0,00	0,00%

Programa: 0120 - GESTÃO DO SISTEMA PRISIONAL			
Unidade Gestora do Programa: 2501 - SEAP			
Meta Financeira PPA Exercício 2016 - Total do Programa	241.322.186,00		
Despesa Liquidada LOA 2016 - Total do Programa	12.324.643,29		
Ações do Programa:	Despesa PPA	Dot. Atual LOA	% LOA/PPA
3937 - Construção de Unidades Prisionais	73.633.866,00	71.633.866,00	97,28 %
Total	73.633.866,00	71.633.866,00	97,28 %

Ação: 3937 - CONSTRUÇÃO DE UNIDADES PRISIONAIS			
Execução Orçamentária da Ação:	Despesa Autorizada	Despesa Liquidada	% Liq./Desp.Aut.
Unidade Orçamentária (UO): 0701 - SEOBRAS	17.546.871,01	3.456.359,41	19,70 %

EXECUÇÃO FÍSICA DOS PRODUTOS - REGIONALIZÁVEIS

Produto: 3997 - Unidade Prisional Construída (unidade)				
Região	Meta Prevista PPA	Meta Adequada	Total Realizado	% Realização
Região Metropolitana	10,00	10,00	1,50	15,00%
	Municípios		Meta Realizada	Situação
	Rio de Janeiro		1,50	Em Andamento

Programa: 0151 - PROMOÇÃO DA ASSISTÊNCIA AMBULATORIAL E HOSPITALAR			
Unidade Gestora do Programa: 2901 - SES			
Meta Financeira PPA Exercício 2016 - Total do Programa	4.477.876.650,00		
Despesa Liquidada LOA 2016 - Total do Programa	2.830.612.430,03		
Ações do Programa:	Despesa PPA	Dot. Atual LOA	% LOA/PPA
1167 - Construção de Hospital de Oncologia da Região Serrana	28.443.551,00	29.521.119,69	103,79 %
1169 - Construção do Hospital Regional de Cardiologia	38.006.028,00	43.960.663,96	115,67 %
Total	66.449.579,00	73.481.783,65	110,58 %

Ação: 1167 - CONSTRUÇÃO DE HOSPITAL DE ONCOLOGIA DA REGIÃO SERRANA			
Execução Orçamentária da Ação:	Despesa Autorizada	Despesa Liquidada	% Liq./Desp.Aut.
Unidade Orçamentária (UO): 0701 - SEOBRAS	0,00	0,00	-

EXECUÇÃO FÍSICA DOS PRODUTOS - REGIONALIZÁVEIS

Produto: 5123 - Hospital construído (unidade)				
Região	Meta Prevista PPA	Meta Adequada	Total Realizado	%Realização
Região Serrana	0,50	0,50	0,00	0,00%
	Municípios		Meta Realizada	Situação
	Nova Friburgo		0,00	Em Andamento

Ação: 1169 - CONSTRUÇÃO DO HOSPITAL REGIONAL DE CARDIOLOGIA			
Execução Orçamentária da Ação:	Despesa Autorizada	Despesa Liquidada	% Liq./Desp.Aut.
Unidade Orçamentária (UO): 0701 - SEOBRAS	0,00	0,00	-

EXECUÇÃO FÍSICA DOS PRODUTOS - REGIONALIZÁVEIS

Produto: 5123 - Hospital construído (unidade)				
Região	Meta Prevista PPA	Meta Adequada	Total Realizado	%Realização
Região Metropolitana	0,50	0,50	0,00	0,00%
	Municípios		Meta Realizada	Situação
	Queimados		0,00	Em Andamento

Programa: 0156 - PROGRAMA NACIONAL DE DESENVOLVIMENTO DO TURISMO - PRODETUR - RIO DE JANEIRO			
Unidade Gestora do Programa: 4301 - SETUR			
Meta Financeira PPA Exercício 2016 - Total do Programa	210.010.246,00		
Despesa Liquidada LOA 2016 - Total do Programa	29.230.610,71		
Ações do Programa:	Despesa PPA	Dot. Atual LOA	% LOA/PPA
3459 - Construção e Recuperação de Pontos Turísticos	159.974.426,00	80.974.426,00	50,62 %
Total	159.974.426,00	80.974.426,00	50,62 %

Ação: 3459 - CONSTRUÇÃO E RECUPERAÇÃO DE PONTOS TURÍSTICOS			
Execução Orçamentária da Ação:	Despesa Autorizada	Despesa Liquidada	% Liq./Desp.Aut.
Unidade Orçamentária (UO): 0701 - SEOBRAS	39.773.922,57	24.932.628,67	62,69 %

EXECUÇÃO FÍSICA DOS PRODUTOS - REGIONALIZÁVEIS

Produto: 3314 - Equipamento turístico implantado (unidade)				
Região	Meta Prevista PPA	Meta Adequada	Total Realizado	%Realização
Região da Costa Verde	1,00	1,00	0,20	20,00%

Municípios	Meta Realizada	Situação
Angra dos Reis, Mangaratiba, Parati	0,20	Em Andamento

Região	Meta Prevista PPA	Meta Adequada	Total Realizado	%Realização
Região das Baixadas Litorâneas	1,00	1,00	0,00	0,00%

Região	Meta Prevista PPA	Meta Adequada	Total Realizado	%Realização
Região do Médio Paraíba	1,00	1,00	0,08	8,00%

Municípios	Meta Realizada	Situação
Barra do Piraí, Barra Mansa, Itatiaia, Pinheiral, Piraí, Porto Real, Quatis, Resende, Rio Claro, Rio das Flores, Valença, Volta Redonda	0,01	Em Andamento
Resende	0,07	Em Andamento

Região	Meta Prevista PPA	Meta Adequada	Total Realizado	%Realização
Região Metropolitana	1,00	1,00	0,70	70,00%

Municípios	Meta Realizada	Situação
Belford Roxo, Cachoeiras de Macacu, Duque de Caxias, Guapimirim, Itaboraí, Itaguaí, Japeri, Magé, Maricá, Mesquita, Nilópolis, Niterói, Nova Iguaçu, Paracambi, Queimados, Rio Bonito, Rio de Janeiro, São Gonçalo, São João de Meriti, Seropédica, Tanguá	0,70	Em Andamento

Região	Meta Prevista PPA	Meta Adequada	Total Realizado	%Realização
Região Serrana	1,00	1,00	0,51	51,00%

Municípios	Meta Realizada	Situação
Bom Jardim, Cantagalo, Carmo, Cordeiro, Duas Barras, Macuco, Nova Friburgo, Petrópolis, Santa Maria Madalena, São José do Vale do Rio Preto, São Sebastião do Alto, Sumidouro, Teresópolis, Trajano de Moraes	0,20	Em Andamento
Nova Friburgo	0,31	Em Andamento

Programa: 0260 - PROGRAMA SOMANDO FORÇAS			
Unidade Gestora do Programa: 0701 - SEOBRAS			
Meta Financeira PPA Exercício 2016 - Total do Programa	311.190.680,00		
Despesa Liquidada LOA 2016 - Total do Programa	64.985.196,51		
Ações do Programa:	Despesa PPA	Dot. Atual LOA	% LOA/PPA
3462 - Apoio ao Desenvolvimento dos Municípios	311.170.480,00	200.000.000,00	64,27 %
Total	311.170.480,00	200.000.000,00	64,27 %

Ação: 3462 - APOIO AO DESENVOLVIMENTO DOS MUNICÍPIOS			
Execução Orçamentária da Ação:	Despesa Autorizada	Despesa Liquidada	% Liq./Desp.Aut.
Unidade Orçamentária (UO): 0701 - SEOBRAS	127.741.783,22	64.985.196,51	50,87 %

EXECUÇÃO FÍSICA DOS PRODUTOS - REGIONALIZÁVEIS

Produto: 4428 - Benefício financeiro concedido a município (unidade)				
Região	Meta Prevista PPA	Meta Adequada	Total Realizado	%Realização
Região Centro Sul Fluminense	10,00	10,00	0,80	8,00%

Municípios	Meta Realizada	Situação
Comendador Levy Gasparian	0,10	Em Andamento
Três Rios	0,50	Em Andamento
Vassouras	0,20	Em Andamento

Região	Meta Prevista PPA	Meta Adequada	Total Realizado	%Realização
Região da Costa Verde	3,00	3,00	0,10	3,33%

Municípios	Meta Realizada	Situação
Angra dos Reis	0,10	Em Andamento

Região	Meta Prevista PPA	Meta Adequada	Total Realizado	%Realização
Região das Baixadas Litorâneas	10,00	10,00	2,09	20,90%

Municípios	Meta Realizada	Situação
Arraial do Cabo	0,19	Em Andamento
Cabo Frio	0,10	Em Andamento
Iguaba Grande	0,10	Em Andamento
São Pedro da Aldeia	0,10	Em Andamento
Saquarema	1,60	Em Andamento

Região	Meta Prevista PPA	Meta Adequada	Total Realizado	%Realização
Região do Médio Paraíba	12,00	12,00	1,80	15,00%

Municípios	Meta Realizada	Situação
Pinheiral	0,20	Em Andamento
Resende	0,20	Em Andamento
Rio Claro	0,10	Em Andamento
Rio das Flores	0,10	Em Andamento
Valença	0,80	Em Andamento
Volta Redonda	0,40	Em Andamento

Região	Meta Prevista PPA	Meta Adequada	Total Realizado	%Realização
Região Metropolitana	18,00	18,00	1,70	9,44%

Municípios	Meta Realizada	Situação
Japeri	0,10	Em Andamento
Nilópolis	0,20	Em Andamento

Municípios	Meta Realizada	Situação
Nova Iguaçu	0,20	Em Andamento
Paracambi	0,20	Em Andamento
Queimados	0,40	Em Andamento
Rio Bonito	0,10	Em Andamento
Seropédica	0,50	Em Andamento

Região	Meta Prevista PPA	Meta Adequada	Total Realizado	%Realização
Região Noroeste Fluminense	13,00	13,00	3,51	27,00%

Municípios	Meta Realizada	Situação
Aperibé	0,10	Em Andamento
Bom Jesus do Itabapoana	0,60	Em Andamento
Cambuci	1,00	Em Andamento
Laje do Muriaé	0,40	Em Andamento
Miracema	0,51	Em Andamento
Porciúncula	0,40	Em Andamento
Santo Antônio de Pádua	0,10	Em Andamento
São José de Ubá	0,40	Em Andamento

Região	Meta Prevista PPA	Meta Adequada	Total Realizado	%Realização
Região Norte Fluminense	8,00	8,00	1,10	13,75%

Municípios	Meta Realizada	Situação
Cardoso Moreira	0,60	Em Andamento
São Fidélis	0,50	Em Andamento

Região	Meta Prevista PPA	Meta Adequada	Total Realizado	%Realização
Região Serrana	14,00	14,00	1,00	7,14%

Municípios	Meta Realizada	Situação
Bom Jardim	0,30	Em Andamento
Cantagalo	0,40	Em Andamento
Macuco	0,10	Em Andamento
São José do Vale do Rio Preto	0,20	Em Andamento

Programa: 0279 - URBANIZAÇÃO DAS COMUNIDADES			
Unidade Gestora do Programa: 0701 - SEOBRAS			
Meta Financeira PPA Exercício 2016 - Total do Programa	2.520.895.988,00		
Despesa Liquidada LOA 2016 - Total do Programa	2.392.312,73		
Ações do Programa:	Despesa PPA	Dot. Atual LOA	% LOA/PPA
1162 - Urbanização do Jacarezinho	45.866.667,00	44.866.667,00	97,82 %
1206 - Urbanização do Dona Marta	78.133,00	0,00	0,00 %
1562 - Urbanização em Comunidades - PAC	10.000.000,00	7.000.000,00	70,00 %
1613 - Urbanização da Rocinha - PAC-RJ	1.629.297.467,00	558.551.591,00	34,28 %
1614 - Urbanização do Complexo do Alemão - PAC-RJ	32.178.649,00	31.878.649,00	99,07 %
1615 - Urbanização do Complexo de Manguinhos - PAC-RJ	11.608.469,00	11.608.469,00	100,00 %
1616 - Urbanização do Pavão-Pavãozinho - PAC-RJ	26.400.000,00	26.400.000,00	100,00 %
1830 - Apoio à Urbanização de Comunidades - FEHIS	406.951.666,00	32.218.618,00	7,92 %
3463 - Urbanização do Complexo da Tijuca - PAC - RJ	44.255.311,00	44.255.311,00	100,00 %
3465 - Urbanização do Complexo da Mangueira - PAC - RJ	52.192.653,00	53.192.653,00	101,92 %
3466 - Urbanização em Barros Filho	2.066.973,00	2.066.972,00	100,00 %
5418 - Implementação do Programa Minha Casa, Minha Vida	36.000.000,00	36.000.000,00	100,00 %
5419 - Urbanização do Lins	96.000.000,00	46.000.000,00	47,92 %
Total	2.392.895.988,00	894.038.930,00	37,36 %

Ações do Programa:	Despesa PPA	Dot. Atual LOA	% LOA/PPA
A515 - Construção de Unidades Habitacionais – Minha Casa Minha Vida	128.000.000,00	-	-
Total	2.520.895.988,00	894.038.930,00	35,47 %

Ação: 1162 - URBANIZAÇÃO DO JACAREZINHO			
Execução Orçamentária da Ação:	Despesa Autorizada	Despesa Liquidada	% Liq./Desp.Aut.
Unidade Orçamentária (UO): 0701 - SEOBRAS	657.619,88	463.080,68	70,42 %

EXECUÇÃO FÍSICA DOS PRODUTOS - REGIONALIZÁVEIS

Produto: 3333 - Sistema de abastecimento de água ampliado (unidade)				
Região	Meta Prevista PPA	Meta Adequada	Total Realizado	%Realização
Região Metropolitana	1,00	1,00	0,00	0,00%
Municípios			Meta Realizada	Situação
Rio de Janeiro			0,00	Paralisado

Produto: 3336 - Sistema de esgotamento sanitário ampliado (unidade)				
Região	Meta Prevista PPA	Meta Adequada	Total Realizado	%Realização
Região Metropolitana	1,00	1,00	0,00	0,00%
Municípios			Meta Realizada	Situação
Rio de Janeiro			0,00	Paralisado

Produto: 4380 - Via urbana pavimentada (Kilômetro)				
Região	Meta Prevista PPA	Meta Adequada	Total Realizado	%Realização
Região Metropolitana	22,00	22,00	0,10	0,45%
Municípios			Meta Realizada	Situação
Rio de Janeiro			0,10	Em Andamento

Ação: 1206 - URBANIZAÇÃO DO DONA MARTA			
Execução Orçamentária da Ação:	Despesa Autorizada	Despesa Liquidada	% Liq./Desp.Aut.
Unidade Orçamentária (UO): 0701 - SEOBRAS	0,00	0,00	-

EXECUÇÃO FÍSICA DOS PRODUTOS - REGIONALIZÁVEIS

Produto: 2134 - Unidade habitacional construída (unidade)				
Região	Meta Prevista PPA	Meta Adequada	Total Realizado	%Realização
Região Metropolitana	64,00	64,00	0,00	0,00%
Municípios			Meta Realizada	Situação
Rio de Janeiro			0,00	Paralisado

Ação: 1562 - URBANIZAÇÃO EM COMUNIDADES - PAC			
Execução Orçamentária da Ação:	Despesa Autorizada	Despesa Liquidada	% Liq./Desp.Aut.
Unidade Orçamentária (UO): 0701 - SEOBRAS	0,00	0,00	-

EXECUÇÃO FÍSICA DOS PRODUTOS - REGIONALIZÁVEIS

Produto: 4380 - Via urbana pavimentada (Kilômetro)				
Região	Meta Prevista PPA	Meta Adequada	Total Realizado	%Realização
Região Metropolitana	10,00	10,00	0,00	0,00%
Municípios			Meta Realizada	Situação
Rio de Janeiro			0,00	Paralisado

Ação: 1613 - URBANIZAÇÃO DA ROCINHA - PAC-RJ			
Execução Orçamentária da Ação:	Despesa Autorizada	Despesa Liquidada	% Liq./Desp.Aut.
Unidade Orçamentária (UO): 0701 - SEOBRAS	1.709.056,55	217.289,88	12,71 %

EXECUÇÃO FÍSICA DOS PRODUTOS - REGIONALIZÁVEIS

Produto: 3313 - Equipamento social implantado (unidade)				
Região	Meta Prevista PPA	Meta Adequada	Total Realizado	%Realização
Região Metropolitana	1,00	1,00	0,00	0,00%
Municípios			Meta Realizada	Situação
Rio de Janeiro			0,00	Paralisado

Produto: 3498 - Plano inclinado construído (unidade)				
Região	Meta Prevista PPA	Meta Adequada	Total Realizado	%Realização
Região Metropolitana	1,00	1,00	0,00	0,00%
Municípios			Meta Realizada	Situação
Rio de Janeiro			0,00	Paralisado

Produto: 4380 - Via urbana pavimentada (Kilômetro)				
Região	Meta Prevista PPA	Meta Adequada	Total Realizado	%Realização
Região Metropolitana	50,27	50,27	0,10	0,20%
Municípios			Meta Realizada	Situação
Rio de Janeiro			0,10	Em Andamento

Produto: 5097 - Mercado Popular construído (unidade)				
Região	Meta Prevista PPA	Meta Adequada	Total Realizado	%Realização
Região Metropolitana	1,00	1,00	0,00	0,00%
Municípios			Meta Realizada	Situação
Rio de Janeiro			0,00	Paralisado

Ação: 1614 - URBANIZAÇÃO DO COMPLEXO DO ALEMÃO - PAC-RJ			
Execução Orçamentária da Ação:	Despesa Autorizada	Despesa Liquidada	% Liq./Desp.Aut.
Unidade Orçamentária (UO): 0701 - SEOBRAS	0,00	0,00	-

EXECUÇÃO FÍSICA DOS PRODUTOS - REGIONALIZÁVEIS

Produto: 2136 - Unidade habitacional recuperada (unidade)				
Região	Meta Prevista PPA	Meta Adequada	Total Realizado	%Realização
Região Metropolitana	100,00	100,00	0,00	0,00%
Municípios			Meta Realizada	Situação
Rio de Janeiro			0,00	Paralisado

Produto: 2795 - Rede coletora de esgoto implantada (Kilômetro)				
Região	Meta Prevista PPA	Meta Adequada	Total Realizado	%Realização
Região Metropolitana	0,70	0,70	0,00	0,00%
Municípios			Meta Realizada	Situação
Rio de Janeiro			0,00	Paralisado

Produto: 3333 - Sistema de abastecimento de água ampliado (unidade)				
Região	Meta Prevista PPA	Meta Adequada	Total Realizado	%Realização
Região Metropolitana	1,00	1,00	0,00	0,00%
Municípios			Meta Realizada	Situação
Rio de Janeiro			0,00	Paralisado

Produto: 4380 - Via urbana pavimentada (Kilômetro)				
Região	Meta Prevista PPA	Meta Adequada	Total Realizado	%Realização
Região Metropolitana	0,70	0,70	0,00	0,00%

Municípios	Meta Realizada	Situação
Rio de Janeiro	0,00	Paralisado

Produto: 5102 - Rede de iluminação pública ampliada (Kilômetro)

Região	Meta Prevista PPA	Meta Adequada	Total Realizado	%Realização
Região Metropolitana	0,70	0,70	0,00	0,00%

Municípios	Meta Realizada	Situação
Rio de Janeiro	0,00	Paralisado

Produto: 5103 - Unidade de comercialização implantada (unidade)

Região	Meta Prevista PPA	Meta Adequada	Total Realizado	%Realização
Região Metropolitana	2,00	2,00	0,00	0,00%

Municípios	Meta Realizada	Situação
Rio de Janeiro	0,00	Paralisado

Ação: 1615 - URBANIZAÇÃO DO COMPLEXO DE MANGUINHOS - PAC-RJ

Execução Orçamentária da Ação:	Despesa Autorizada	Despesa Liquidada	% Liq./Desp.Aut.
Unidade Orçamentária (UO): 0701 - SEOBRAS	0,00	0,00	-

EXECUÇÃO FÍSICA DOS PRODUTOS - REGIONALIZÁVEIS

Produto: 2134 - Unidade habitacional construída (unidade)

Região	Meta Prevista PPA	Meta Adequada	Total Realizado	%Realização
Região Metropolitana	64,00	64,00	0,00	0,00%

Municípios	Meta Realizada	Situação
Rio de Janeiro	0,00	Paralisado

Ação: 1616 - URBANIZAÇÃO DO PAVÃO-PAVÃOZINHO - PAC-RJ

Execução Orçamentária da Ação:	Despesa Autorizada	Despesa Liquidada	% Liq./Desp.Aut.
Unidade Orçamentária (UO): 0701 - SEOBRAS	1.919.151,85	0,00	0,00 %

EXECUÇÃO FÍSICA DOS PRODUTOS - REGIONALIZÁVEIS

Produto: 2134 - Unidade habitacional construída (unidade)

Região	Meta Prevista PPA	Meta Adequada	Total Realizado	%Realização
Região Metropolitana	60,00	60,00	0,00	0,00%

Municípios	Meta Realizada	Situação
Rio de Janeiro	0,00	Paralisado

Produto: 3313 - Equipamento social implantado (unidade)

Região	Meta Prevista PPA	Meta Adequada	Total Realizado	%Realização
Região Metropolitana	3,00	3,00	0,00	0,00%

Municípios	Meta Realizada	Situação
Rio de Janeiro	0,00	Paralisado

Produto: 5111 - Via pública ampliada (unidade)

Região	Meta Prevista PPA	Meta Adequada	Total Realizado	%Realização
Região Metropolitana	3,00	3,00	0,00	0,00%

Municípios	Meta Realizada	Situação
Rio de Janeiro	0,00	Paralisado

Ação: 1830 - APOIO À URBANIZAÇÃO DE COMUNIDADES - FEHIS

Execução Orçamentária da Ação:	Despesa Autorizada	Despesa Liquidada	% Liq./Desp.Aut.
Unidade Orçamentária (UO): 1962 - FEHIS	2.545.784,23	1.711.942,17	67,25 %

EXECUÇÃO FÍSICA DOS PRODUTOS - REGIONALIZÁVEIS

Produto: 4931 - Benefício financeiro concedido (unidade)				
Região	Meta Prevista PPA	Meta Adequada	Total Realizado	%Realização
Região Metropolitana	1,00	1,00	0,00	0,00%

Produto: 5092 - Contrapartida depositada (unidade)				
Região	Meta Prevista PPA	Meta Adequada	Total Realizado	%Realização
Região Metropolitana	11,00	11,00	1,10	10,00%

Municípios	Meta Realizada	Situação
Rio de Janeiro	1,10	Em Andamento

Ação: 3463 - URBANIZAÇÃO DO COMPLEXO DA TIJUCA - PAC - RJ			
Execução Orçamentária da Ação:	Despesa Autorizada	Despesa Liquidada	% Liq./Desp.Aut.
Unidade Orçamentária (UO): 0701 - SEOBRAS	0,00	0,00	-

EXECUÇÃO FÍSICA DOS PRODUTOS - REGIONALIZÁVEIS

Produto: 4380 - Via urbana pavimentada (Kilômetro)				
Região	Meta Prevista PPA	Meta Adequada	Total Realizado	%Realização
Região Metropolitana	2,20	2,20	0,00	0,00%

Municípios	Meta Realizada	Situação
Rio de Janeiro	0,00	Paralisado

Ação: 3465 - URBANIZAÇÃO DO COMPLEXO DA MANGUEIRA - PAC - RJ			
Execução Orçamentária da Ação:	Despesa Autorizada	Despesa Liquidada	% Liq./Desp.Aut.
Unidade Orçamentária (UO): 0701 - SEOBRAS	369.633,28	0,00	0,00 %

EXECUÇÃO FÍSICA DOS PRODUTOS - REGIONALIZÁVEIS

Produto: 2134 - Unidade habitacional construída (unidade)				
Região	Meta Prevista PPA	Meta Adequada	Total Realizado	%Realização
Região Metropolitana	100,00	100,00	0,00	0,00%

Municípios	Meta Realizada	Situação
Rio de Janeiro	0,00	Paralisado

Ação: 3466 - URBANIZAÇÃO EM BARROS FILHO			
Execução Orçamentária da Ação:	Despesa Autorizada	Despesa Liquidada	% Liq./Desp.Aut.
Unidade Orçamentária (UO): 0701 - SEOBRAS	0,00	0,00	-

EXECUÇÃO FÍSICA DOS PRODUTOS - REGIONALIZÁVEIS

Produto: 2134 - Unidade habitacional construída (unidade)				
Região	Meta Prevista PPA	Meta Adequada	Total Realizado	%Realização
Região Metropolitana	69,00	69,00	0,00	0,00%

Municípios	Meta Realizada	Situação
Rio de Janeiro	0,00	Paralisado

Produto: 2709 - Estação de tratamento de esgoto - ETE implantada (unidade)				
Região	Meta Prevista PPA	Meta Adequada	Total Realizado	%Realização
Região Metropolitana	1,00	1,00	0,00	0,00%

Municípios	Meta Realizada	Situação
Rio de Janeiro	0,00	Paralisado

Produto: 3333 - Sistema de abastecimento de água ampliado (unidade)				
---	--	--	--	--

Região	Meta Prevista PPA	Meta Adequada	Total Realizado	%Realização
Região Metropolitana	1,00	1,00	0,00	0,00%

Municípios	Meta Realizada	Situação
Rio de Janeiro	0,00	Paralisado

Produto: 3336 - Sistema de esgotamento sanitário ampliado (unidade)

Região	Meta Prevista PPA	Meta Adequada	Total Realizado	%Realização
Região Metropolitana	1,00	1,00	0,00	0,00%

Municípios	Meta Realizada	Situação
Rio de Janeiro	0,00	Paralisado

Produto: 4100 - Equipamento comunitário implantado (unidade)

Região	Meta Prevista PPA	Meta Adequada	Total Realizado	%Realização
Região Metropolitana	2,00	2,00	0,00	0,00%

Municípios	Meta Realizada	Situação
Rio de Janeiro	0,00	Paralisado

Produto: 4380 - Via urbana pavimentada (Kilômetro)

Região	Meta Prevista PPA	Meta Adequada	Total Realizado	%Realização
Região Metropolitana	0,20	0,20	0,00	0,00%

Municípios	Meta Realizada	Situação
Rio de Janeiro	0,00	Paralisado

Produto: 4630 - Ponte construída (unidade)

Região	Meta Prevista PPA	Meta Adequada	Total Realizado	%Realização
Região Metropolitana	1,00	1,00	0,00	0,00%

Municípios	Meta Realizada	Situação
Rio de Janeiro	0,00	Paralisado

Produto: 5105 - Rio canalizado (Kilômetro)

Região	Meta Prevista PPA	Meta Adequada	Total Realizado	%Realização
Região Metropolitana	0,90	0,90	0,00	0,00%

Municípios	Meta Realizada	Situação
Rio de Janeiro	0,00	Paralisado

Ação: 5418 - IMPLEMENTAÇÃO DO PROGRAMA MINHA CASA, MINHA VIDA

Execução Orçamentária da Ação:	Despesa Autorizada	Despesa Liquidada	% Liq./Desp.Aut.
Unidade Orçamentária (UO): 1962 - FEHIS	0,00	0,00	-

EXECUÇÃO FÍSICA DOS PRODUTOS - REGIONALIZÁVEIS

Produto: 5092 - Contrapartida depositada (unidade)

Região	Meta Prevista PPA	Meta Adequada	Total Realizado	%Realização
Região Metropolitana	2,00	2,00	0,00	0,00%

Municípios	Meta Realizada	Situação
Rio de Janeiro	0,00	Paralisado

Ação: 5419 - URBANIZAÇÃO DO LINS

Execução Orçamentária da Ação:	Despesa Autorizada	Despesa Liquidada	% Liq./Desp.Aut.
Unidade Orçamentária (UO): 0701 - SEOBRAS	0,00	0,00	-

EXECUÇÃO FÍSICA DOS PRODUTOS - REGIONALIZÁVEIS

Produto: 2795 - Rede coletora de esgoto implantada (Kilômetro)

Região	Meta Prevista PPA	Meta Adequada	Total Realizado	%Realização
Região Metropolitana	18,00	18,00	0,00	0,00%

Municípios	Meta Realizada	Situação
Rio de Janeiro	0,00	Paralisado

Produto: 3333 - Sistema de abastecimento de água ampliado (unidade)

Região	Meta Prevista PPA	Meta Adequada	Total Realizado	%Realização
Região Metropolitana	1,00	1,00	0,00	0,00%

Municípios	Meta Realizada	Situação
Rio de Janeiro	0,00	Paralisado

Produto: 4380 - Via urbana pavimentada (Kilômetro)

Região	Meta Prevista PPA	Meta Adequada	Total Realizado	%Realização
Região Metropolitana	8,00	8,00	0,00	0,00%

Municípios	Meta Realizada	Situação
Rio de Janeiro	0,00	Paralisado

Ação: A515 - CONSTRUÇÃO DE UNIDADES HABITACIONAIS – MINHA CASA MINHA VIDA

Execução Orçamentária da Ação:	Despesa Autorizada	Despesa Liquidada	% Liq./Desp.Aut.
Unidade Orçamentária (UO): 0701 - SEOBRAS	0,00	0,00	-

EXECUÇÃO FÍSICA DOS PRODUTOS - REGIONALIZÁVEIS

Produto: 2134 - Unidade habitacional construída (unidade)

Região	Meta Prevista PPA	Meta Adequada	Total Realizado	%Realização
Região Metropolitana	60,00	60,00	0,00	0,00%

Programa: 0285 - REALIZAÇÃO DOS JOGOS OLÍMPICOS E PARALÍMPICOS RIO 2016			
Unidade Gestora do Programa: 1701 - SEELJE			
Meta Financeira PPA Exercício 2016 - Total do Programa	21.241.200,00		
Despesa Liquidada LOA 2016 - Total do Programa	91.200,00		
Ações do Programa:	Despesa PPA	Dot. Atual LOA	% LOA/PPA
1128 - Infraestrutura de Apoio para realização das Olimpíadas e Paraolimpíadas 2016	100.000,00	0,00	0,00 %
Total	100.000,00	0,00	0,00 %

Ação: 1128 - INFRAESTRUTURA DE APOIO PARA REALIZAÇÃO DAS OLIMPÍADAS E PARAOLIMPÍADAS 2016			
Execução Orçamentária da Ação:	Despesa Autorizada	Despesa Liquidada	% Liq./Desp.Aut.
Unidade Orçamentária (UO): 0701 - SEOBRAS	0,00	0,00	-

EXECUÇÃO FÍSICA DOS PRODUTOS - REGIONALIZÁVEIS

Produto: 3819 - Equipamento esportivo implantado (unidade)				
Região	Meta Prevista PPA	Meta Adequada	Total Realizado	%Realização
Região Metropolitana	2,00	2,00	0,00	0,00%
	Municípios		Meta Realizada	Situação
	Rio de Janeiro		0,00	Não Iniciado

Programa: 0288 - PROGRAMA INTEGRADO DE MOBILIDADE URBANA DA REGIÃO METROPOLITANA			
Unidade Gestora do Programa: 0701 - SEOBRAS			
Meta Financeira PPA Exercício 2016 - Total do Programa	3.258.820.615,00		
Despesa Liquidada LOA 2016 - Total do Programa	137.536.031,57		
Ações do Programa:	Despesa PPA	Dot. Atual LOA	% LOA/PPA
3449 - Implantação do Arco Metropolitano - PAC - RJ	75.309.000,00	286.281.405,00	380,14 %
3929 - Implantação da Linha 3 do Metrô	3.000.000.000,00	0,00	0,00 %
Total	3.075.309.000,00	286.281.405,00	9,31 %

Ação: 3449 - IMPLANTAÇÃO DO ARCO METROPOLITANO - PAC - RJ			
Execução Orçamentária da Ação:	Despesa Autorizada	Despesa Liquidada	% Liq./Desp.Aut.
Unidade Orçamentária (UO): 0701 - SEOBRAS	189.965.839,00	116.455.991,89	61,30 %

EXECUÇÃO FÍSICA DOS PRODUTOS - REGIONALIZÁVEIS

Produto: 3326 - Rodovia implantada (Kilômetro)				
Região	Meta Prevista PPA	Meta Adequada	Total Realizado	%Realização
Região Metropolitana	1,00	1,00	0,98	98,00%

	Municípios	Meta Realizada	Situação
	Duque de Caxias	0,21	Em Andamento
	Itaguaí	0,19	Em Andamento
	Japeri	0,19	Em Andamento
	Nova Iguaçu	0,20	Em Andamento
	Seropédica	0,19	Em Andamento

Ação: 3929 - IMPLANTAÇÃO DA LINHA 3 DO METRÔ			
Execução Orçamentária da Ação:	Despesa Autorizada	Despesa Liquidada	% Liq./Desp.Aut.
Unidade Orçamentária (UO): 0701 - SEOBRAS	0,00	0,00	-

EXECUÇÃO FÍSICA DOS PRODUTOS - REGIONALIZÁVEIS

Produto: 5112 - Trecho metroviário Niterói – São Gonçalo Implantado (Kilômetro)				
Região	Meta Prevista PPA	Meta Adequada	Total Realizado	%Realização
Região Metropolitana	0,30	0,30	0,00	0,00%

	Municípios	Meta Realizada	Situação
	Niterói, São Gonçalo	0,00	Não Iniciado

Programa: 0289 - RECUPERAÇÃO DE LOCALIDADES ATINGIDAS POR CATÁSTROFES			
Unidade Gestora do Programa: 0701 - SEOBRAS			
Meta Financeira PPA Exercício 2016 - Total do Programa	207.618.903,00		
Despesa Liquidada LOA 2016 - Total do Programa	24.519.531,25		
Ações do Programa:	Despesa PPA	Dot. Atual LOA	% LOA/PPA
3455 - Recuperação da Região Serrana	206.354.427,00	245.481.456,05	118,96 %
3456 - Recuperação de Localidades Atingidas por Catástrofes	1.264.476,00	11.264.476,00	890,84 %
Total	207.618.903,00	256.745.932,05	123,66 %

Ação: 3455 - RECUPERAÇÃO DA REGIÃO SERRANA			
Execução Orçamentária da Ação:	Despesa Autorizada	Despesa Liquidada	% Liq./Desp.Aut.
Unidade Orçamentária (UO): 0701 - SEOBRAS	29.141.679,41	24.519.531,25	84,14 %

EXECUÇÃO FÍSICA DOS PRODUTOS - REGIONALIZÁVEIS

Produto: 2134 - Unidade habitacional construída (unidade)				
Região	Meta Prevista PPA	Meta Adequada	Total Realizado	%Realização
Região Serrana	90,00	90,00	1,00	1,11%
	Municípios		Meta Realizada	Situação
	Nova Friburgo		1,00	Em Andamento

Produto: 3321 - Localidade atendida com infraestrutura (unidade)				
Região	Meta Prevista PPA	Meta Adequada	Total Realizado	%Realização
Região Serrana	13,00	13,00	3,50	26,92%
	Municípios		Meta Realizada	Situação
	Nova Friburgo		2,00	Em Andamento
	Teresópolis		1,50	Em Andamento

Produto: 4630 - Ponte construída (unidade)				
Região	Meta Prevista PPA	Meta Adequada	Total Realizado	%Realização
Região Serrana	7,00	7,00	2,00	28,57%
	Municípios		Meta Realizada	Situação
	Bom Jardim		1,00	Em Andamento
	Bom Jardim, Cantagalo, Carmo, Cordeiro, Duas Barras, Macuco, Nova Friburgo, Petrópolis, Santa Maria Madalena, São José do Vale do Rio Preto, São Sebastião do Alto, Sumidouro, Teresópolis, Trajano de Moraes		1,00	Em Andamento

Produto: 4643 - Passarela construída (unidade)				
Região	Meta Prevista PPA	Meta Adequada	Total Realizado	%Realização
Região Serrana	1,00	1,00	0,00	0,00%

Ação: 3456 - RECUPERAÇÃO DE LOCALIDADES ATINGIDAS POR CATÁSTROFES			
Execução Orçamentária da Ação:	Despesa Autorizada	Despesa Liquidada	% Liq./Desp.Aut.
Unidade Orçamentária (UO): 0701 - SEOBRAS	0,00	0,00	-

EXECUÇÃO FÍSICA DOS PRODUTOS - REGIONALIZÁVEIS

Produto: 3321 - Localidade atendida com infraestrutura (unidade)				
Região	Meta Prevista PPA	Meta Adequada	Total Realizado	%Realização
Região Metropolitana	-	-	0,00	0,00%
	Municípios		Meta Realizada	Situação
	Rio de Janeiro		0,00	Paralisado

Região	Meta Prevista PPA	Meta Adequada	Total Realizado	%Realização
Região Serrana	1,00	1,00	0,00	0,00%
	Municípios		Meta Realizada	Situação
	Bom Jardim		0,00	Não Iniciado

Programa: 0290 - SANEAMENTO BÁSICO			
Unidade Gestora do Programa: 0701 - SEOBRAS			
Meta Financeira PPA Exercício 2016 - Total do Programa		1.676.501.177,00	
Despesa Liquidada LOA 2016 - Total do Programa		129.604.170,47	
Ações do Programa:	Despesa PPA	Dot. Atual LOA	% LOA/PPA
1209 - Abastecimento de Água - PAC	322.655.000,00	293.302.296,32	90,90 %
1300 - Esgotamento Sanitário - PAC	80.390.710,00	65.795.677,05	81,84 %
1528 - Saneamento Ambiental em Pequenas Localidades	50.527.000,00	36.961.730,00	73,15 %
Total	453.572.710,00	396.059.703,37	87,32 %

Ação: 1209 - ABASTECIMENTO DE ÁGUA - PAC			
Execução Orçamentária da Ação:	Despesa Autorizada	Despesa Liquidada	% Liq./Desp.Aut.
Unidade Orçamentária (UO): 0701 - SEOBRAS	122.119.101,17	93.981.662,51	76,96 %

EXECUÇÃO FÍSICA DOS PRODUTOS - REGIONALIZÁVEIS

Produto: 3333 - Sistema de abastecimento de água ampliado (unidade)			
---	--	--	--

Região	Meta Prevista PPA	Meta Adequada	Total Realizado	%Realização
Região das Baixadas Litorâneas	1,00	1,00	0,01	1,00%

Municípios	Meta Realizada	Situação
Araruama, Armação dos Búzios, Arraial do Cabo, Cabo Frio, Casimiro de Abreu, Iguaba Grande, Rio das Ostras, São Pedro da Aldeia, Saquarema, Silva Jardim	0,01	Em Andamento

Região	Meta Prevista PPA	Meta Adequada	Total Realizado	%Realização
Região do Médio Paraíba	2,00	2,00	0,01	0,50%

Municípios	Meta Realizada	Situação
Barra do Piraí, Barra Mansa, Itatiaia, Pinheiral, Piraí, Porto Real, Quatis, Resende, Rio Claro, Rio das Flores, Valença, Volta Redonda	0,01	Em Andamento

Região	Meta Prevista PPA	Meta Adequada	Total Realizado	%Realização
Região Metropolitana	15,00	15,00	3,43	22,87%

Municípios	Meta Realizada	Situação
Belford Roxo, Cachoeiras de Macacu, Duque de Caxias, Guapimirim, Itaboraí, Itaguaí, Japeri, Magé, Maricá, Mesquita, Nilópolis, Niterói, Nova Iguaçu, Paracambi, Queimados, Rio Bonito, Rio de Janeiro, São Gonçalo, São João de Meriti, Seropédica, Tanguá	1,15	Em Andamento
Duque de Caxias, Japeri, Magé, Nova Iguaçu, Rio de Janeiro, São Gonçalo	2,24	Em Andamento
Rio Bonito	0,04	Em Andamento

Produto: 3334 - Sistema de abastecimento d'água implantado (unidade)			
--	--	--	--

Região	Meta Prevista PPA	Meta Adequada	Total Realizado	%Realização
Região das Baixadas Litorâneas	3,00	3,00	0,02	0,67%

Municípios	Meta Realizada	Situação
Saquarema	0,02	Em Andamento

Região	Meta Prevista PPA	Meta Adequada	Total Realizado	%Realização
Região Metropolitana	1,00	1,00	0,07	7,00%

Municípios	Meta Realizada	Situação
São Gonçalo	0,07	Em Andamento

Região	Meta Prevista PPA	Meta Adequada	Total Realizado	%Realização
Região Noroeste Fluminense	1,00	1,00	0,06	6,00%

Municípios	Meta Realizada	Situação
Itaperuna	0,06	Em Andamento

Ação: 1300 - ESGOTAMENTO SANITÁRIO - PAC			
Execução Orçamentária da Ação:	Despesa Autorizada	Despesa Liquidada	% Liq./Desp.Aut.
Unidade Orçamentária (UO): 0701 - SEOBRAS	40.947.722,25	35.622.507,96	87,00 %

EXECUÇÃO FÍSICA DOS PRODUTOS - REGIONALIZÁVEIS

Produto: 3336 - Sistema de esgotamento sanitário ampliado (unidade)			
---	--	--	--

Região	Meta Prevista PPA	Meta Adequada	Total Realizado	%Realização
Região das Baixadas Litorâneas	1,00	1,00	0,00	0,00%

Região	Meta Prevista PPA	Meta Adequada	Total Realizado	%Realização
Região Metropolitana	5,00	5,00	2,00	40,00%

Municípios	Meta Realizada	Situação
Belford Roxo, Cachoeiras de Macacu, Duque de Caxias, Guapimirim, Itaboraí, Itaguaí, Japeri, Magé, Maricá, Mesquita, Nilópolis, Niterói, Nova Iguaçu, Paracambi, Queimados, Rio Bonito, Rio de Janeiro, São Gonçalo, São João de Meriti, Seropédica, Tanguá	0,55	Em Andamento
Belford Roxo, Duque de Caxias, Rio de Janeiro, São Gonçalo	1,45	Em Andamento

Produto: 3337 - Sistema de esgotamento sanitário implantado (unidade)

Região	Meta Prevista PPA	Meta Adequada	Total Realizado	%Realização
Região Metropolitana	3,00	3,00	0,01	0,33%

Municípios	Meta Realizada	Situação
São Gonçalo	0,01	Em Andamento

Região	Meta Prevista PPA	Meta Adequada	Total Realizado	%Realização
Região Noroeste Fluminense	1,00	1,00	0,11	11,00%

Municípios	Meta Realizada	Situação
Aperibé, Bom Jesus do Itabapoana, Cambuci, Italva, Itaocara, Itaperuna, Laje do Muriaé, Miracema, Natividade, Porciúncula, Santo Antônio de Pádua, São José de Ubá, Varre-Sai	0,01	Em Andamento
Itaperuna	0,10	Em Andamento

Ação: 1528 - SANEAMENTO AMBIENTAL EM PEQUENAS LOCALIDADES

Execução Orçamentária da Ação:	Despesa Autorizada	Despesa Liquidada	% Liq./Desp.Aut.
Unidade Orçamentária (UO): 0701 - SEOBRAS	0,00	0,00	-

EXECUÇÃO FÍSICA DOS PRODUTOS - REGIONALIZÁVEIS

Produto: 3333 - Sistema de abastecimento de água ampliado (unidade)

Região	Meta Prevista PPA	Meta Adequada	Total Realizado	%Realização
Região Centro Sul Fluminense	3,00	3,00	0,00	0,00%

Municípios	Meta Realizada	Situação
Areal, Comendador Levy Gasparian, Engenheiro Paulo de Frontin, Mendes, Miguel Pereira, Paraíba do Sul, Paty do Alferes, Sapucaia, Três Rios, Vassouras	0,00	Paralisado

Região	Meta Prevista PPA	Meta Adequada	Total Realizado	%Realização
Região das Baixadas Litorâneas	1,00	1,00	0,00	0,00%

Municípios	Meta Realizada	Situação
Araruama, Armação dos Búzios, Arraial do Cabo, Cabo Frio, Casimiro de Abreu, Iguaba Grande, Rio das Ostras, São Pedro da Aldeia, Saquarema, Silva Jardim	0,00	Paralisado

Região	Meta Prevista PPA	Meta Adequada	Total Realizado	%Realização
Região do Médio Paraíba	2,00	2,00	0,00	0,00%

Municípios	Meta Realizada	Situação
Barra do Piraí, Barra Mansa, Itatiaia, Pinheiral, Piraí, Porto Real, Quatis, Resende, Rio Claro, Rio das Flores, Valença, Volta Redonda	0,00	Paralisado

Região	Meta Prevista PPA	Meta Adequada	Total Realizado	%Realização
Região Noroeste Fluminense	6,00	6,00	0,00	0,00%

Municípios	Meta Realizada	Situação
Aperibé, Bom Jesus do Itabapoana, Cambuci, Italva, Itaocara, Itaperuna, Laje do Muriaé, Miracema, Natividade, Porciúncula, Santo Antônio de Pádua, São José de Ubá, Varre-Sai	0,00	Paralisado

Região	Meta Prevista PPA	Meta Adequada	Total Realizado	%Realização
Região Serrana	2,00	2,00	0,00	0,00%

Municípios	Meta Realizada	Situação
Bom Jardim, Cantagalo, Carmo, Cordeiro, Duas Barras, Macuco, Nova Friburgo, Petrópolis, Santa Maria Madalena, São José do Vale do Rio Preto, São Sebastião do Alto, Sumidouro, Teresópolis, Trajano de Moraes	0,00	Paralisado

Produto: 3336 - Sistema de esgotamento sanitário ampliado (unidade)

Região	Meta Prevista PPA	Meta Adequada	Total Realizado	%Realização
Região Metropolitana	5,00	5,00	0,00	0,00%

Municípios	Meta Realizada	Situação
Belford Roxo, Cachoeiras de Macacu, Duque de Caxias, Guapimirim, Itaboraí, Itaguaí, Japeri, Magé, Maricá, Mesquita, Nilópolis, Niterói, Nova Iguaçu, Paracambi, Queimados, Rio Bonito, Rio de Janeiro, São Gonçalo, São João de Meriti, Seropédica, Tanguá	0,00	Paralisado

Unidade de Planejamento (UP): 0731 - Instituto Estadual de Engenharia e Arquitetura

Programa: 0260 - PROGRAMA SOMANDO FORÇAS			
Unidade Gestora do Programa: 0701 - SEOBRAS			
Meta Financeira PPA Exercício 2016 - Total do Programa	311.190.680,00		
Despesa Liquidada LOA 2016 - Total do Programa	64.985.196,51		
Ações do Programa:	Despesa PPA	Dot. Atual LOA	% LOA/PPA
5375 - Elaboração de Projetos de Engenharia e Arquitetura	20.200,00	0,00	0,00 %
Total	20.200,00	0,00	0,00 %

Ação: 5375 - ELABORAÇÃO DE PROJETOS DE ENGENHARIA E ARQUITETURA			
Execução Orçamentária da Ação:	Despesa Autorizada	Despesa Liquidada	% Liq./Desp.Aut.
Unidade Orçamentária (UO): 0731 - IEEA	0,00	0,00	-

EXECUÇÃO FÍSICA DOS PRODUTOS - NÃO REGIONALIZÁVEIS

Produto: 4739 - Projeto de engenharia e arquitetura elaborado para o Estado (unidade)					
Região	Meta Prevista PPA	Meta Adequada	Meta Realizada	% Realização	Situação
Estado	4,00	4,00	0,00	0,00 %	Em Andamento

EXECUÇÃO FÍSICA DOS PRODUTOS - REGIONALIZÁVEIS

Produto: 4738 - Projeto de engenharia e arquitetura elaborado para município (unidade)				
Região	Meta Prevista PPA	Meta Adequada	Total Realizado	%Realização
ESTADO	4,00	4,00	0,00	0,00%

Programa: 0382 - DESENVOLVIMENTO DO TURISMO NO ESTADO DO RIO DE JANEIRO			
Unidade Gestora do Programa: 4301 - SETUR			
Meta Financeira PPA Exercício 2016 - Total do Programa	37.873.525,00		
Despesa Liquidada LOA 2016 - Total do Programa	108.931,74		
Ações do Programa:	Despesa PPA	Dot. Atual LOA	% LOA/PPA
5373 - Elaboração de Projeto de Sinalização Turística	39.075,00	0,00	0,00 %
Total	39.075,00	0,00	0,00 %

Ação: 5373 - ELABORAÇÃO DE PROJETO DE SINALIZAÇÃO TURÍSTICA			
Execução Orçamentária da Ação:	Despesa Autorizada	Despesa Liquidada	% Liq./Desp.Aut.
Unidade Orçamentária (UO): 0731 - IEEA	0,00	0,00	-

EXECUÇÃO FÍSICA DOS PRODUTOS - REGIONALIZÁVEIS

Produto: 4779 - Projeto de Sinalização Turística elaborado (unidade)				
Região	Meta Prevista PPA	Meta Adequada	Total Realizado	%Realização
ESTADO	4,00	4,00	0,00	0,00%

Região	Meta Prevista PPA	Meta Adequada	Total Realizado	%Realização
Região Centro Sul Fluminense	-	-	1,00	0,00%

Municípios	Meta Realizada	Situação
Paty do Alferes	1,00	Concluído

Região	Meta Prevista PPA	Meta Adequada	Total Realizado	%Realização
Região da Costa Verde	-	-	0,00	0,00%

Municípios	Meta Realizada	Situação
Angra dos Reis	0,00	Em Andamento

Região	Meta Prevista PPA	Meta Adequada	Total Realizado	%Realização
Região das Baixadas Litorâneas	-	-	0,00	0,00%

Municípios	Meta Realizada	Situação
Casimiro de Abreu	0,00	Em Andamento
Silva Jardim	0,00	Em Andamento

Região	Meta Prevista PPA	Meta Adequada	Total Realizado	%Realização
Região Metropolitana	-	-	0,00	0,00%

Municípios	Meta Realizada	Situação
Rio de Janeiro	0,00	Em Andamento

Região	Meta Prevista PPA	Meta Adequada	Total Realizado	%Realização
Região Serrana	-	-	0,00	0,00%

Municípios	Meta Realizada	Situação
Petrópolis	0,00	Em Andamento
Teresópolis	0,00	Em Andamento

Programa: 0015 - SISTEMA RODOVIÁRIO ESTADUAL			
Unidade Gestora do Programa: 0741 - DER-RJ			
Meta Financeira PPA Exercício 2016 - Total do Programa	2.365.183.856,00		
Despesa Liquidada LOA 2016 - Total do Programa	326.231.673,16		
Ações do Programa:	Despesa PPA	Dot. Atual LOA	% LOA/PPA
1851 - DUPLICAÇÃO DA AV. PRESIDENTE KENNEDY	-	0,00	-
3047 - Implantação, Restauração e Melhoria de Rodovias.	1.121.711.030,00	157.302.698,15	14,02 %
3090 - Contenção de Encostas e Taludes	64.159.698,00	13.826.484,71	21,55 %
3099 - Renovação de Equipamento Rodoviário e Patrulha Mecanizada	1.863.136,00	0,00	0,00 %
3120 - Planejamento, estudos e projetos rodoviários	152.470.234,00	5.242.981,71	3,44 %
4007 - Conservação e Operação de Rodovias	297.240.624,00	81.092.772,14	27,28 %
4070 - Operacionalização de Equipamentos Rodoviários	66.609.245,00	23.139.507,20	34,74 %
4110 - Sinalização de Rodovias	28.974.862,00	2.294.329,12	7,92 %
5275 - Implantação e Melhorias da Infraestrutura Viária – Pró-Vias	375.296.372,00	313.866.001,01	83,63 %
Total	2.108.325.201,00	596.764.774,04	28,31 %

Ação: 1851 - DUPLICAÇÃO DA AV. PRESIDENTE KENNEDY			
Execução Orçamentária da Ação:	Despesa Autorizada	Despesa Liquidada	% Liq./Desp.Aut.
Unidade Orçamentária (UO): 0741 - DER-RJ	0,00	0,00	-

EXECUÇÃO FÍSICA DOS PRODUTOS - REGIONALIZÁVEIS

Produto: 4380 - Via urbana pavimentada (Kilômetro)				
Região	Meta Prevista PPA	Meta Adequada	Total Realizado	%Realização
Região Norte Fluminense	6,50	6,50	0,00	0,00%
	Municípios		Meta Realizada	Situação
	Campos dos Goytacazes		0,00	Não Iniciado

Ação: 3047 - IMPLANTAÇÃO, RESTAURAÇÃO E MELHORIA DE RODOVIAS.			
Execução Orçamentária da Ação:	Despesa Autorizada	Despesa Liquidada	% Liq./Desp.Aut.
Unidade Orçamentária (UO): 0741 - DER-RJ	2.067.870,21	2.067.870,21	100,00 %

EXECUÇÃO FÍSICA DOS PRODUTOS - REGIONALIZÁVEIS

Produto: 2912 - Rodovia estadual implantada (Kilômetro)				
Região	Meta Prevista PPA	Meta Adequada	Total Realizado	%Realização
Região Centro Sul Fluminense	-	-	13,40	0,00%
	Municípios		Meta Realizada	Situação
	Mendes		13,00	Em Andamento
	Vassouras		0,40	Em Andamento

Região	Meta Prevista PPA	Meta Adequada	Total Realizado	%Realização
Região da Costa Verde	24,00	24,00	7,00	29,17%
	Municípios		Meta Realizada	Situação
	Parati		7,00	Em Andamento

Região	Meta Prevista PPA	Meta Adequada	Total Realizado	%Realização
Região das Baixadas Litorâneas	24,00	24,00	0,00	0,00%
	Municípios		Meta Realizada	Situação
	Araruama		0,00	Em Andamento

Região	Meta Prevista PPA	Meta Adequada	Total Realizado	%Realização
Região do Médio Paraíba	-	-	34,00	0,00%

Municípios	Meta Realizada	Situação
Barra do Piraí	25,00	Em Andamento
Resende	9,00	Em Andamento

Região	Meta Prevista PPA	Meta Adequada	Total Realizado	%Realização
Região Metropolitana	4,00	4,00	0,00	0,00%

Municípios	Meta Realizada	Situação
Rio de Janeiro	0,00	Em Andamento

Produto: 2914 - Rodovia estadual pavimentada (Kilômetro)

Região	Meta Prevista PPA	Meta Adequada	Total Realizado	%Realização
Região Centro Sul Fluminense	-	-	6,50	0,00%

Municípios	Meta Realizada	Situação
Miguel Pereira	6,00	Em Andamento
Sapucaia	0,50	Em Andamento

Região	Meta Prevista PPA	Meta Adequada	Total Realizado	%Realização
Região das Baixadas Litorâneas	10,00	10,00	0,00	0,00%

Região	Meta Prevista PPA	Meta Adequada	Total Realizado	%Realização
Região do Médio Paraíba	33,00	33,00	27,00	81,82%

Municípios	Meta Realizada	Situação
Valença	27,00	Em Andamento

Região	Meta Prevista PPA	Meta Adequada	Total Realizado	%Realização
Região Metropolitana	17,00	17,00	16,00	94,12%

Municípios	Meta Realizada	Situação
Duque de Caxias	12,00	Em Andamento
Queimados	4,00	Em Andamento

Região	Meta Prevista PPA	Meta Adequada	Total Realizado	%Realização
Região Noroeste Fluminense	-	-	0,50	0,00%

Municípios	Meta Realizada	Situação
Bom Jesus do Itabapoana	0,50	Em Andamento

Região	Meta Prevista PPA	Meta Adequada	Total Realizado	%Realização
Região Norte Fluminense	30,00	30,00	0,00	0,00%

Região	Meta Prevista PPA	Meta Adequada	Total Realizado	%Realização
Região Serrana	11,00	11,00	0,00	0,00%

Produto: 2915 - Rodovia estadual restaurada (Kilômetro)

Região	Meta Prevista PPA	Meta Adequada	Total Realizado	%Realização
Região Centro Sul Fluminense	1,00	1,00	0,00	0,00%

Região	Meta Prevista PPA	Meta Adequada	Total Realizado	%Realização
Região da Costa Verde	13,00	13,00	0,00	0,00%

Região	Meta Prevista PPA	Meta Adequada	Total Realizado	%Realização
Região das Baixadas Litorâneas	23,00	23,00	0,00	0,00%

Região	Meta Prevista PPA	Meta Adequada	Total Realizado	%Realização
Região do Médio Paraíba	1,00	1,00	0,00	0,00%

Região	Meta Prevista PPA	Meta Adequada	Total Realizado	%Realização
Região Metropolitana	57,00	57,00	11,00	19,30%

Municípios	Meta Realizada	Situação
São Gonçalo	11,00	Em Andamento

Região	Meta Prevista PPA	Meta Adequada	Total Realizado	%Realização
Região Metropolitana	57,00	57,00	11,00	19,30%

Municípios	Meta Realizada	Situação
São Gonçalo	11,00	Em Andamento

Região	Meta Prevista PPA	Meta Adequada	Total Realizado	%Realização
Região Noroeste Fluminense	32,00	32,00	25,00	78,12%

Municípios	Meta Realizada	Situação
Bom Jesus do Itabapoana	25,00	Em Andamento

Região	Meta Prevista PPA	Meta Adequada	Total Realizado	%Realização
Região Noroeste Fluminense	32,00	32,00	25,00	78,12%

Municípios	Meta Realizada	Situação
Bom Jesus do Itabapoana	25,00	Em Andamento

Região	Meta Prevista PPA	Meta Adequada	Total Realizado	%Realização
Região Norte Fluminense	8,00	8,00	0,00	0,00%

Região	Meta Prevista PPA	Meta Adequada	Total Realizado	%Realização
Região Serrana	31,00	31,00	18,50	59,68%

Municípios	Meta Realizada	Situação
Petrópolis	18,50	Em Andamento

Região	Meta Prevista PPA	Meta Adequada	Total Realizado	%Realização
Região Serrana	31,00	31,00	18,50	59,68%

Municípios	Meta Realizada	Situação
Petrópolis	18,50	Em Andamento

Produto: 3326 - Rodovia implantada (Kilômetro)

Região	Meta Prevista PPA	Meta Adequada	Total Realizado	%Realização
Região Noroeste Fluminense	1,00	1,00	0,00	0,00%

Produto: 4619 - Passarela recuprada (unidade)

Região	Meta Prevista PPA	Meta Adequada	Total Realizado	%Realização
Região das Baixadas Litorâneas	6,00	6,00	0,00	0,00%

Região	Meta Prevista PPA	Meta Adequada	Total Realizado	%Realização
Região Metropolitana	8,00	8,00	0,00	0,00%

Produto: 4630 - Ponte construída (unidade)

Região	Meta Prevista PPA	Meta Adequada	Total Realizado	%Realização
Região das Baixadas Litorâneas	1,00	1,00	0,00	0,00%

Região	Meta Prevista PPA	Meta Adequada	Total Realizado	%Realização
Região do Médio Paraíba	1,00	1,00	0,00	0,00%

Região	Meta Prevista PPA	Meta Adequada	Total Realizado	%Realização
Região Metropolitana	17,00	17,00	3,00	17,65%

Municípios	Meta Realizada	Situação
Duque de Caxias	3,00	Em Andamento

Região	Meta Prevista PPA	Meta Adequada	Total Realizado	%Realização
Região Norte Fluminense	1,00	1,00	1,00	100,00%

Municípios	Meta Realizada	Situação
São João da Barra	1,00	Em Andamento

Produto: 4642 - Ponte recuperada (unidade)

Região	Meta Prevista PPA	Meta Adequada	Total Realizado	%Realização
Região Metropolitana	-	-	2,00	0,00%

Municípios	Meta Realizada	Situação
Duque de Caxias	2,00	Em Andamento

Região	Meta Prevista PPA	Meta Adequada	Total Realizado	%Realização
Região Noroeste Fluminense	18,00	18,00	0,00	0,00%

Produto: 4643 - Passarela construída (unidade)

Região	Meta Prevista PPA	Meta Adequada	Total Realizado	%Realização
Região Metropolitana	3,00	3,00	2,00	66,67%

Municípios	Meta Realizada	Situação
Duque de Caxias	2,00	Em Andamento

Ação: 3090 - CONTENÇÃO DE ENCOSTAS E TALUDES			
Execução Orçamentária da Ação:	Despesa Autorizada	Despesa Liquidada	% Liq./Desp.Aut.
Unidade Orçamentária (UO): 0741 - DER-RJ	2.157.309,64	2.157.309,64	100,00 %

EXECUÇÃO FÍSICA DOS PRODUTOS - REGIONALIZÁVEIS

Produto: 2907 - Obra de contenção de encosta realizada (unidade)

Região	Meta Prevista PPA	Meta Adequada	Total Realizado	%Realização
Região Centro Sul Fluminense	1,00	1,00	1,00	100,00%

Municípios	Meta Realizada	Situação
Miguel Pereira	1,00	Em Andamento

Região	Meta Prevista PPA	Meta Adequada	Total Realizado	%Realização
Região da Costa Verde	1,00	1,00	2,00	200,00%

Municípios	Meta Realizada	Situação
Mangaratiba	2,00	Em Andamento

Região	Meta Prevista PPA	Meta Adequada	Total Realizado	%Realização
Região das Baixadas Litorâneas	1,00	1,00	2,00	200,00%

Municípios	Meta Realizada	Situação
Rio das Ostras	2,00	Em Andamento

Região	Meta Prevista PPA	Meta Adequada	Total Realizado	%Realização
Região do Médio Paraíba	1,00	1,00	2,00	200,00%

Municípios	Meta Realizada	Situação
Rio Claro	2,00	Em Andamento

Região	Meta Prevista PPA	Meta Adequada	Total Realizado	%Realização
Região Metropolitana	1,00	1,00	0,00	0,00%

Região	Meta Prevista PPA	Meta Adequada	Total Realizado	%Realização
Região Noroeste Fluminense	1,00	1,00	0,00	0,00%

Região	Meta Prevista PPA	Meta Adequada	Total Realizado	%Realização
Região Norte Fluminense	1,00	1,00	0,00	0,00%

Região	Meta Prevista PPA	Meta Adequada	Total Realizado	%Realização
Região Serrana	7,00	7,00	5,00	71,43%

Municípios	Meta Realizada	Situação
Cantagalo	2,00	Em Andamento
Nova Friburgo	1,00	Em Andamento
Petrópolis	2,00	Em Andamento

Ação: 3099 - RENOVAÇÃO DE EQUIPAMENTO RODOVIÁRIO E PATRULHA MECANIZADA			
Execução Orçamentária da Ação:	Despesa Autorizada	Despesa Liquidada	% Liq./Desp.Aut.
Unidade Orçamentária (UO): 0741 - DER-RJ	0,00	0,00	-

EXECUÇÃO FÍSICA DOS PRODUTOS - REGIONALIZÁVEIS

Produto: 2901 - Equipamento rodoviário adqurido (unidade)

Região	Meta Prevista PPA	Meta Adequada	Total Realizado	%Realização
Região Centro Sul Fluminense	1,00	1,00	0,00	0,00%

Região	Meta Prevista PPA	Meta Adequada	Total Realizado	%Realização
Região da Costa Verde	1,00	1,00	0,00	0,00%

Região	Meta Prevista PPA	Meta Adequada	Total Realizado	%Realização
Região das Baixadas Litorâneas	1,00	1,00	0,00	0,00%

Região	Meta Prevista PPA	Meta Adequada	Total Realizado	%Realização
Região do Médio Paraíba	1,00	1,00	0,00	0,00%

Região	Meta Prevista PPA	Meta Adequada	Total Realizado	%Realização
Região Metropolitana	1,00	1,00	0,00	0,00%

Região	Meta Prevista PPA	Meta Adequada	Total Realizado	%Realização
Região Noroeste Fluminense	1,00	1,00	0,00	0,00%

Região	Meta Prevista PPA	Meta Adequada	Total Realizado	%Realização
Região Norte Fluminense	1,00	1,00	0,00	0,00%

Região	Meta Prevista PPA	Meta Adequada	Total Realizado	%Realização
Região Serrana	1,00	1,00	0,00	0,00%

Ação: 3120 - PLANEJAMENTO, ESTUDOS E PROJETOS RODOVIÁRIOS			
Execução Orçamentária da Ação:	Despesa Autorizada	Despesa Liquidada	% Liq./Desp.Aut.
Unidade Orçamentária (UO): 0741 - DER-RJ	242.616,66	242.616,66	100,00 %

EXECUÇÃO FÍSICA DOS PRODUTOS - REGIONALIZÁVEIS

Produto: 2900 - Assistência técnica para supervisão de obras realizada (unidade)
--

Região	Meta Prevista PPA	Meta Adequada	Total Realizado	%Realização
Região Centro Sul Fluminense	2,00	2,00	0,00	0,00%

Região	Meta Prevista PPA	Meta Adequada	Total Realizado	%Realização
Região da Costa Verde	1,00	1,00	1,00	100,00%

Municípios	Meta Realizada	Situação
Mangaratiba	1,00	Em Andamento

Região	Meta Prevista PPA	Meta Adequada	Total Realizado	%Realização
Região das Baixadas Litorâneas	3,00	3,00	0,00	0,00%

Região	Meta Prevista PPA	Meta Adequada	Total Realizado	%Realização
Região do Médio Paraíba	2,00	2,00	0,00	0,00%

Região	Meta Prevista PPA	Meta Adequada	Total Realizado	%Realização
Região Metropolitana	5,00	5,00	1,00	20,00%

Municípios	Meta Realizada	Situação
Rio de Janeiro	1,00	Em Andamento

Região	Meta Prevista PPA	Meta Adequada	Total Realizado	%Realização
Região Noroeste Fluminense	5,00	5,00	0,00	0,00%

Região	Meta Prevista PPA	Meta Adequada	Total Realizado	%Realização
Região Norte Fluminense	4,00	4,00	0,00	0,00%

Região	Meta Prevista PPA	Meta Adequada	Total Realizado	%Realização
Região Serrana	6,00	6,00	0,00	0,00%

Produto: 2909 - Projeto rodoviário elaborado (unidade)

Região	Meta Prevista PPA	Meta Adequada	Total Realizado	%Realização
Região da Costa Verde	1,00	1,00	0,00	0,00%

Região	Meta Prevista PPA	Meta Adequada	Total Realizado	%Realização
Região das Baixadas Litorâneas	2,00	2,00	0,00	0,00%

Região	Meta Prevista PPA	Meta Adequada	Total Realizado	%Realização
Região do Médio Paraíba	2,00	2,00	0,00	0,00%

Região	Meta Prevista PPA	Meta Adequada	Total Realizado	%Realização
Região Metropolitana	2,00	2,00	4,00	200,00%

Municípios	Meta Realizada	Situação
Nova Iguaçu	2,00	Em Andamento
Rio de Janeiro	2,00	Em Andamento

Região	Meta Prevista PPA	Meta Adequada	Total Realizado	%Realização
Região Noroeste Fluminense	2,00	2,00	0,00	0,00%

Região	Meta Prevista PPA	Meta Adequada	Total Realizado	%Realização
Região Serrana	2,00	2,00	0,00	0,00%

Ação: 4007 - CONSERVAÇÃO E OPERAÇÃO DE RODOVIAS			
Execução Orçamentária da Ação:	Despesa Autorizada	Despesa Liquidada	% Liq./Desp.Aut.
Unidade Orçamentária (UO): 0741 - DER-RJ	45.860.238,37	45.860.238,37	100,00 %

EXECUÇÃO FÍSICA DOS PRODUTOS - REGIONALIZÁVEIS

Produto: 2911 - Rodovia estadual conservada (Kilômetro)

Região	Meta Prevista PPA	Meta Adequada	Total Realizado	%Realização
Região Centro Sul Fluminense	56,00	56,00	23,00	41,07%
	Municípios		Meta Realizada	Situação
	Miguel Pereira		23,00	Contínuo
Região	Meta Prevista PPA	Meta Adequada	Total Realizado	%Realização
Região da Costa Verde	2,00	2,00	0,00	0,00%
Região	Meta Prevista PPA	Meta Adequada	Total Realizado	%Realização
Região das Baixadas Litorâneas	28,00	28,00	4,00	14,29%
	Municípios		Meta Realizada	Situação
	Saquarema		4,00	Contínuo
Região	Meta Prevista PPA	Meta Adequada	Total Realizado	%Realização
Região do Médio Paraíba	2,00	2,00	2,00	100,00%
	Municípios		Meta Realizada	Situação
	Resende		2,00	Contínuo
Região	Meta Prevista PPA	Meta Adequada	Total Realizado	%Realização
Região Metropolitana	82,00	82,00	74,00	90,24%
	Municípios		Meta Realizada	Situação
	Nova Iguaçu		50,00	Em Andamento
	Queimados		24,00	Contínuo
Região	Meta Prevista PPA	Meta Adequada	Total Realizado	%Realização
Região Noroeste Fluminense	43,00	43,00	4,00	9,30%
	Municípios		Meta Realizada	Situação
	Bom Jesus do Itabapoana		4,00	Em Andamento
Região	Meta Prevista PPA	Meta Adequada	Total Realizado	%Realização
Região Norte Fluminense	54,00	54,00	20,00	37,04%
	Municípios		Meta Realizada	Situação
	Campos dos Goytacazes		20,00	Contínuo
Região	Meta Prevista PPA	Meta Adequada	Total Realizado	%Realização
Região Serrana	55,00	55,00	45,00	81,82%
	Municípios		Meta Realizada	Situação
	Nova Friburgo		45,00	Contínuo
Produto: 2913 - Rodovia estadual com controle de velocidade fiscalizado (Kilômetro)				
Região	Meta Prevista PPA	Meta Adequada	Total Realizado	%Realização
Região Centro Sul Fluminense	20,00	20,00	25,00	125,00%
	Municípios		Meta Realizada	Situação
	Miguel Pereira		25,00	Contínuo
Região	Meta Prevista PPA	Meta Adequada	Total Realizado	%Realização
Região da Costa Verde	1,00	1,00	19,64	1964,00%
	Municípios		Meta Realizada	Situação
	Parati		19,64	Contínuo
Região	Meta Prevista PPA	Meta Adequada	Total Realizado	%Realização
Região das Baixadas Litorâneas	45,00	45,00	18,60	41,33%
	Municípios		Meta Realizada	Situação

Municípios	Meta Realizada	Situação
Cabo Frio	18,60	Contínuo

Região	Meta Prevista PPA	Meta Adequada	Total Realizado	%Realização
Região do Médio Paraíba	25,00	25,00	18,00	72,00%

Municípios	Meta Realizada	Situação
Resende	18,00	Contínuo

Região	Meta Prevista PPA	Meta Adequada	Total Realizado	%Realização
Região Metropolitana	85,00	85,00	46,00	54,12%

Municípios	Meta Realizada	Situação
Maricá	46,00	Contínuo

Região	Meta Prevista PPA	Meta Adequada	Total Realizado	%Realização
Região Noroeste Fluminense	30,00	30,00	18,62	62,07%

Municípios	Meta Realizada	Situação
Bom Jesus do Itabapoana	18,62	Contínuo

Região	Meta Prevista PPA	Meta Adequada	Total Realizado	%Realização
Região Norte Fluminense	30,00	30,00	32,00	106,67%

Municípios	Meta Realizada	Situação
Campos dos Goytacazes	32,00	Contínuo

Região	Meta Prevista PPA	Meta Adequada	Total Realizado	%Realização
Região Serrana	30,00	30,00	21,70	72,33%

Municípios	Meta Realizada	Situação
Nova Friburgo	21,70	Contínuo

Produto: 2920 - Usina de asfalto equipada (unidade)

Região	Meta Prevista PPA	Meta Adequada	Total Realizado	%Realização
Região do Médio Paraíba	1,00	1,00	1,00	100,00%

Municípios	Meta Realizada	Situação
Piraí	1,00	Contínuo

Ação: 4070 - OPERACIONALIZAÇÃO DE EQUIPAMENTOS RODOVIÁRIOS

Execução Orçamentária da Ação:	Despesa Autorizada	Despesa Liquidada	% Liq./Desp.Aut.
Unidade Orçamentária (UO): 0741 - DER-RJ	20.390.876,41	20.390.876,41	100,00 %

EXECUÇÃO FÍSICA DOS PRODUTOS - REGIONALIZÁVEIS

Produto: 5199 - Veículo da frota operacional recuperado (unidade)

Região	Meta Prevista PPA	Meta Adequada	Total Realizado	%Realização
Região Centro Sul Fluminense	1,00	1,00	1,00	100,00%

Municípios	Meta Realizada	Situação
Vassouras	1,00	Em Andamento

Região	Meta Prevista PPA	Meta Adequada	Total Realizado	%Realização
Região da Costa Verde	1,00	1,00	0,00	0,00%

Região	Meta Prevista PPA	Meta Adequada	Total Realizado	%Realização
Região das Baixadas Litorâneas	1,00	1,00	0,00	0,00%

Região	Meta Prevista PPA	Meta Adequada	Total Realizado	%Realização
Região do Médio Paraíba	1,00	1,00	1,00	100,00%

Municípios	Meta Realizada	Situação
Barra do Piraí	1,00	Em Andamento

Região	Meta Prevista PPA	Meta Adequada	Total Realizado	%Realização
Região Metropolitana	18,00	18,00	10,00	55,56%

Municípios	Meta Realizada	Situação
Rio de Janeiro	4,00	Em Andamento
São Gonçalo	6,00	Em Andamento

Região	Meta Prevista PPA	Meta Adequada	Total Realizado	%Realização
Região Noroeste Fluminense	1,00	1,00	1,00	100,00%

Municípios	Meta Realizada	Situação
Bom Jesus do Itabapoana	1,00	Em Andamento

Região	Meta Prevista PPA	Meta Adequada	Total Realizado	%Realização
Região Norte Fluminense	1,00	1,00	1,00	100,00%

Municípios	Meta Realizada	Situação
Campos dos Goytacazes	1,00	Em Andamento

Região	Meta Prevista PPA	Meta Adequada	Total Realizado	%Realização
Região Serrana	1,00	1,00	4,00	400,00%

Municípios	Meta Realizada	Situação
Nova Friburgo	4,00	Em Andamento

Ação: 4110 - SINALIZAÇÃO DE RODOVIAS			
Execução Orçamentária da Ação:	Despesa Autorizada	Despesa Liquidada	% Liq./Desp.Aut.
Unidade Orçamentária (UO): 0741 - DER-RJ	1.897.263,76	1.897.263,76	100,00 %

EXECUÇÃO FÍSICA DOS PRODUTOS - REGIONALIZÁVEIS

Produto: 2916 - Sinalização horizontal rodoviária implantada (Kilômetro)
--

Região	Meta Prevista PPA	Meta Adequada	Total Realizado	%Realização
Região Centro Sul Fluminense	20,00	20,00	10,00	50,00%

Municípios	Meta Realizada	Situação
Miguel Pereira	10,00	Em Andamento

Região	Meta Prevista PPA	Meta Adequada	Total Realizado	%Realização
Região da Costa Verde	1,00	1,00	2,00	200,00%

Municípios	Meta Realizada	Situação
Parati	2,00	Em Andamento

Região	Meta Prevista PPA	Meta Adequada	Total Realizado	%Realização
Região das Baixadas Litorâneas	35,00	35,00	5,00	14,29%

Municípios	Meta Realizada	Situação
Armação dos Búzios	5,00	Em Andamento

Região	Meta Prevista PPA	Meta Adequada	Total Realizado	%Realização
Região do Médio Paraíba	20,00	20,00	5,00	25,00%

Municípios	Meta Realizada	Situação
Rio Claro	5,00	Em Andamento

Região	Meta Prevista PPA	Meta Adequada	Total Realizado	%Realização
Região Metropolitana	70,00	70,00	2,00	2,86%

Municípios	Meta Realizada	Situação
------------	----------------	----------

Municípios	Meta Realizada	Situação
Belford Roxo	2,00	Em Andamento

Região	Meta Prevista PPA	Meta Adequada	Total Realizado	%Realização
Região Noroeste Fluminense	45,00	45,00	10,00	22,22%

Municípios	Meta Realizada	Situação
Bom Jesus do Itabapoana	10,00	Em Andamento

Região	Meta Prevista PPA	Meta Adequada	Total Realizado	%Realização
Região Norte Fluminense	45,00	45,00	5,00	11,11%

Municípios	Meta Realizada	Situação
Campos dos Goytacazes	5,00	Em Andamento

Região	Meta Prevista PPA	Meta Adequada	Total Realizado	%Realização
Região Serrana	35,00	35,00	5,00	14,29%

Municípios	Meta Realizada	Situação
Cantagalo	5,00	Em Andamento

Produto: 2917 - Sinalização vertical rodoviária implantada (unidade)

Região	Meta Prevista PPA	Meta Adequada	Total Realizado	%Realização
Região Centro Sul Fluminense	40,00	40,00	0,00	0,00%

Região	Meta Prevista PPA	Meta Adequada	Total Realizado	%Realização
Região da Costa Verde	1,00	1,00	0,00	0,00%

Região	Meta Prevista PPA	Meta Adequada	Total Realizado	%Realização
Região das Baixadas Litorâneas	65,00	65,00	0,00	0,00%

Região	Meta Prevista PPA	Meta Adequada	Total Realizado	%Realização
Região do Médio Paraíba	40,00	40,00	0,00	0,00%

Região	Meta Prevista PPA	Meta Adequada	Total Realizado	%Realização
Região Metropolitana	80,00	80,00	0,00	0,00%

Região	Meta Prevista PPA	Meta Adequada	Total Realizado	%Realização
Região Noroeste Fluminense	60,00	60,00	0,00	0,00%

Região	Meta Prevista PPA	Meta Adequada	Total Realizado	%Realização
Região Norte Fluminense	60,00	60,00	0,00	0,00%

Região	Meta Prevista PPA	Meta Adequada	Total Realizado	%Realização
Região Serrana	50,00	50,00	0,00	0,00%

Produto: 5200 - Rodovia estadual com sinalização conservada (Kilômetro)

Região	Meta Prevista PPA	Meta Adequada	Total Realizado	%Realização
Região Centro Sul Fluminense	55,00	55,00	0,00	0,00%

Região	Meta Prevista PPA	Meta Adequada	Total Realizado	%Realização
Região da Costa Verde	1,00	1,00	0,00	0,00%

Região	Meta Prevista PPA	Meta Adequada	Total Realizado	%Realização
Região das Baixadas Litorâneas	60,00	60,00	0,00	0,00%

Região	Meta Prevista PPA	Meta Adequada	Total Realizado	%Realização
Região do Médio Paraíba	55,00	55,00	0,00	0,00%

Região	Meta Prevista PPA	Meta Adequada	Total Realizado	%Realização
Região Metropolitana	160,00	160,00	0,00	0,00%

Região	Meta Prevista PPA	Meta Adequada	Total Realizado	%Realização
Região Noroeste Fluminense	90,00	90,00	0,00	0,00%

Região	Meta Prevista PPA	Meta Adequada	Total Realizado	%Realização
Região Norte Fluminense	80,00	80,00	0,00	0,00%

Região	Meta Prevista PPA	Meta Adequada	Total Realizado	%Realização
Região Serrana	60,00	60,00	22,40	37,33%

Municípios	Meta Realizada	Situação
Cantagalo	2,80	Em Andamento
Cordeiro	2,80	Em Andamento
Nova Friburgo	5,60	Em Andamento
Petrópolis	8,40	Em Andamento
São Sebastião do Alto	2,80	Em Andamento

Ação: 5275 - IMPLANTAÇÃO E MELHORIAS DA INFRAESTRUTURA VIÁRIA – PRÓ-VIAS			
Execução Orçamentária da Ação:	Despesa Autorizada	Despesa Liquidada	% Liq./Desp.Aut.
Unidade Orçamentária (UO): 0701 - SEOBRAS	269.061.499,77	222.835.451,71	82,82 %

EXECUÇÃO FÍSICA DOS PRODUTOS - REGIONALIZÁVEIS

Produto: 2915 - Rodovia estadual restaurada (Kilômetro)

Região	Meta Prevista PPA	Meta Adequada	Total Realizado	%Realização
Região Centro Sul Fluminense	20,00	20,00	17,00	85,00%

Municípios	Meta Realizada	Situação
Miguel Pereira	17,00	Em Andamento

Região	Meta Prevista PPA	Meta Adequada	Total Realizado	%Realização
Região da Costa Verde	1,00	1,00	0,00	0,00%

Região	Meta Prevista PPA	Meta Adequada	Total Realizado	%Realização
Região das Baixadas Litorâneas	30,00	30,00	0,00	0,00%

Região	Meta Prevista PPA	Meta Adequada	Total Realizado	%Realização
Região do Médio Paraíba	20,00	20,00	26,56	132,80%

Municípios	Meta Realizada	Situação
Barra do Piraí	18,00	Em Andamento
Valença	8,56	Em Andamento

Região	Meta Prevista PPA	Meta Adequada	Total Realizado	%Realização
Região Metropolitana	8,00	8,00	0,00	0,00%

Região	Meta Prevista PPA	Meta Adequada	Total Realizado	%Realização
Região Noroeste Fluminense	30,00	30,00	17,00	56,67%

Municípios	Meta Realizada	Situação
Santo Antônio de Pádua	17,00	Em Andamento

Região	Meta Prevista PPA	Meta Adequada	Total Realizado	%Realização
Região Norte Fluminense	30,00	30,00	0,00	0,00%

Região	Meta Prevista PPA	Meta Adequada	Total Realizado	%Realização
Região Serrana	35,00	35,00	0,00	0,00%

Produto: 3321 - Localidade atendida com infraestrutura (unidade)

Região	Meta Prevista PPA	Meta Adequada	Total Realizado	%Realização
Região Centro Sul Fluminense	2,00	2,00	0,00	0,00%

Região	Meta Prevista PPA	Meta Adequada	Total Realizado	%Realização
Região da Costa Verde	1,00	1,00	0,00	0,00%

Região	Meta Prevista PPA	Meta Adequada	Total Realizado	%Realização
Região das Baixadas Litorâneas	3,00	3,00	0,00	0,00%

Região	Meta Prevista PPA	Meta Adequada	Total Realizado	%Realização
Região do Médio Paraíba	2,00	2,00	0,00	0,00%

Região	Meta Prevista PPA	Meta Adequada	Total Realizado	%Realização
Região Metropolitana	5,00	5,00	2,00	40,00%

Municípios	Meta Realizada	Situação
Belford Roxo	1,00	Em Andamento
São Gonçalo	1,00	Em Andamento

Região	Meta Prevista PPA	Meta Adequada	Total Realizado	%Realização
Região Noroeste Fluminense	2,00	2,00	0,00	0,00%

Região	Meta Prevista PPA	Meta Adequada	Total Realizado	%Realização
Região Norte Fluminense	2,00	2,00	0,00	0,00%

Região	Meta Prevista PPA	Meta Adequada	Total Realizado	%Realização
Região Serrana	4,00	4,00	0,00	0,00%

Produto: 3326 - Rodovia implantada (Kilômetro)

Região	Meta Prevista PPA	Meta Adequada	Total Realizado	%Realização
Região Centro Sul Fluminense	1,00	1,00	0,50	50,00%

Municípios	Meta Realizada	Situação
Vassouras	0,50	Em Andamento

Região	Meta Prevista PPA	Meta Adequada	Total Realizado	%Realização
Região da Costa Verde	1,00	1,00	0,00	0,00%

Região	Meta Prevista PPA	Meta Adequada	Total Realizado	%Realização
Região das Baixadas Litorâneas	1,00	1,00	0,00	0,00%

Região	Meta Prevista PPA	Meta Adequada	Total Realizado	%Realização
Região do Médio Paraíba	1,00	1,00	1,00	100,00%

Municípios	Meta Realizada	Situação
Resende	1,00	Em Andamento

Região	Meta Prevista PPA	Meta Adequada	Total Realizado	%Realização
Região Noroeste Fluminense	1,00	1,00	0,00	0,00%

Região	Meta Prevista PPA	Meta Adequada	Total Realizado	%Realização
Região Norte Fluminense	1,00	1,00	0,00	0,00%

Região	Meta Prevista PPA	Meta Adequada	Total Realizado	%Realização
Região Serrana	1,00	1,00	0,00	0,00%

Produto: 5911 - RUA DRENADA E ASFALTADA ENTREGUE (Kilômetro)

Região	Meta Prevista PPA	Meta Adequada	Total Realizado	%Realização
Região Metropolitana	20,00	20,00	12,00	60,00%

Municípios	Meta Realizada	Situação
Queimados	12,00	Em Andamento

Programa: 0017 - INFRAESTRUTURA E URBANIZAÇÃO EM MUNICÍPIOS

Unidade Gestora do Programa: 0741 - DER-RJ

Meta Financeira PPA Exercício 2016 - Total do Programa 960.048.969,00

Despesa Liquidada LOA 2016 - Total do Programa 13.443.219,03

Ações do Programa:	Despesa PPA	Dot. Atual LOA	% LOA/PPA
3122 - Execução de Obras Civas, Urbanização	86.276.000,00	1.569.000,00	1,82 %
3124 - Apoio à realização de obras municipais de infraestrutura.	873.772.969,00	13.612.660,17	1,56 %
Total	960.048.969,00	15.181.660,17	1,58 %

Ação: 3122 - EXECUÇÃO DE OBRAS CIVIS, URBANIZAÇÃO

Execução Orçamentária da Ação:	Despesa Autorizada	Despesa Liquidada	% Liq./Desp.Aut.
Unidade Orçamentária (UO): 0741 - DER-RJ	829.299,39	829.299,39	100,00 %

EXECUÇÃO FÍSICA DOS PRODUTOS - REGIONALIZÁVEIS

Produto: 5102 - Rede de iluminação pública ampliada (Kilômetro)

Região	Meta Prevista PPA	Meta Adequada	Total Realizado	%Realização
Região Metropolitana	15,00	15,00	0,00	0,00%

Produto: 5201 - Equipamento urbano recuperado (Metro quadrado)

Região	Meta Prevista PPA	Meta Adequada	Total Realizado	%Realização
Região do Médio Paraíba	-	-	4,00	0,00%

Municípios	Meta Realizada	Situação
Resende	3,00	Em Andamento
Rio Claro	1,00	Em Andamento

Região	Meta Prevista PPA	Meta Adequada	Total Realizado	%Realização
Região Metropolitana	1.200,00	1.200,00	0,00	0,00%

Produto: 5234 - Logradouro urbanizado (unidade)

Região	Meta Prevista PPA	Meta Adequada	Total Realizado	%Realização
Região Centro Sul Fluminense	20,00	20,00	0,00	0,00%

Região	Meta Prevista PPA	Meta Adequada	Total Realizado	%Realização
Região da Costa Verde	10,00	10,00	0,00	0,00%

Região	Meta Prevista PPA	Meta Adequada	Total Realizado	%Realização
Região das Baixadas Litorâneas	15,00	15,00	0,00	0,00%

Região	Meta Prevista PPA	Meta Adequada	Total Realizado	%Realização
Região do Médio Paraíba	20,00	20,00	0,00	0,00%

Região	Meta Prevista PPA	Meta Adequada	Total Realizado	%Realização
Região Metropolitana	100,00	100,00	70,00	70,00%

Municípios	Meta Realizada	Situação
Rio de Janeiro	70,00	Em Andamento

Região	Meta Prevista PPA	Meta Adequada	Total Realizado	%Realização
Região Noroeste Fluminense	25,00	25,00	0,00	0,00%

Região	Meta Prevista PPA	Meta Adequada	Total Realizado	%Realização
Região Norte Fluminense	20,00	20,00	0,00	0,00%

Região	Meta Prevista PPA	Meta Adequada	Total Realizado	%Realização
Região Serrana	25,00	25,00	0,00	0,00%

Produto: 5897 - RUA DRENADA E PAVIMENTADA EM OLARIA (Kilômetro)

Região	Meta Prevista PPA	Meta Adequada	Total Realizado	%Realização
Região Metropolitana	15,00	15,00	0,00	0,00%

Produto: 5899 - REFORMA DE ESPAÇOS PÚBLICOS REALIZADA (unidade)

Região	Meta Prevista PPA	Meta Adequada	Total Realizado	%Realização
Região Metropolitana	30,00	30,00	0,00	0,00%

Produto: 5903 - CONJUNTO HABITACIONAL REFORMADO (unidade)

Região	Meta Prevista PPA	Meta Adequada	Total Realizado	%Realização
Região Metropolitana	1,00	1,00	0,00	0,00%

Produto: 5907 - ESTAÇÃO DE SANTÍSSIMO REFORMADA (unidade)

Região	Meta Prevista PPA	Meta Adequada	Total Realizado	%Realização
Região Metropolitana	1,00	1,00	0,00	0,00%

Produto: 5912 - RUA DRENADA E PAVIMENTADA REVITALIZADA (Kilômetro)

Região	Meta Prevista PPA	Meta Adequada	Total Realizado	%Realização
Região Metropolitana	50,00	50,00	0,00	0,00%

Ação: 3124 - APOIO À REALIZAÇÃO DE OBRAS MUNICIPAIS DE INFRAESTRUTURA.

Execução Orçamentária da Ação:	Despesa Autorizada	Despesa Liquidada	% Liq./Desp.Aut.
Unidade Orçamentária (UO): 0741 - DER-RJ	12.613.919,64	12.613.919,64	100,00 %

EXECUÇÃO FÍSICA DOS PRODUTOS - REGIONALIZÁVEIS

Produto: 4428 - Benefício financeiro concedido a município (unidade)

Região	Meta Prevista PPA	Meta Adequada	Total Realizado	%Realização
Região Centro Sul Fluminense	1,00	1,00	0,00	0,00%

Municípios	Meta Realizada	Situação
Três Rios	0,00	Em Andamento

Região	Meta Prevista PPA	Meta Adequada	Total Realizado	%Realização
Região das Baixadas Litorâneas	1,00	1,00	0,00	0,00%

Municípios	Meta Realizada	Situação
Saquarema	0,00	Em Andamento

Produto: 4615 - Município atendido com repasse de recursos (unidade)

Região	Meta Prevista PPA	Meta Adequada	Total Realizado	%Realização
Região Centro Sul Fluminense	1,00	1,00	0,00	0,00%

Região	Meta Prevista PPA	Meta Adequada	Total Realizado	%Realização
Região das Baixadas Litorâneas	1,00	1,00	1,00	100,00%

Municípios	Meta Realizada	Situação
Saquarema	1,00	Em Andamento

Produto: 4617 - Insumo fornecido para obras rodoviárias (tonelada)

Região	Meta Prevista PPA	Meta Adequada	Total Realizado	%Realização
Região Centro Sul Fluminense	70,00	70,00	0,00	0,00%

Região	Meta Prevista PPA	Meta Adequada	Total Realizado	%Realização
Região da Costa Verde	50,00	50,00	0,00	0,00%

Região	Meta Prevista PPA	Meta Adequada	Total Realizado	%Realização
Região das Baixadas Litorâneas	100,00	100,00	0,00	0,00%

Região	Meta Prevista PPA	Meta Adequada	Total Realizado	%Realização
Região do Médio Paraíba	70,00	70,00	0,00	0,00%

Região	Meta Prevista PPA	Meta Adequada	Total Realizado	%Realização
Região Metropolitana	70,00	70,00	0,00	0,00%

Região	Meta Prevista PPA	Meta Adequada	Total Realizado	%Realização
Região Noroeste Fluminense	80,00	80,00	0,00	0,00%

Região	Meta Prevista PPA	Meta Adequada	Total Realizado	%Realização
Região Norte Fluminense	100,00	100,00	10,00	10,00%

Municípios	Meta Realizada	Situação
Campos dos Goytacazes	5,00	Em Andamento
São João da Barra	5,00	Em Andamento

Região	Meta Prevista PPA	Meta Adequada	Total Realizado	%Realização
Região Serrana	100,00	100,00	0,00	0,00%

Produto: 5902 - PRAÇA EM OLARIA REFORMADA (unidade)

Região	Meta Prevista PPA	Meta Adequada	Total Realizado	%Realização
Região Metropolitana	1,00	1,00	0,00	0,00%

Produto: 5905 - CONJUNTO HANNIBAL PORTO REFORMADO (unidade)

Região	Meta Prevista PPA	Meta Adequada	Total Realizado	%Realização
Região Metropolitana	1,00	1,00	0,00	0,00%

Produto: 5908 - REFORMA DE PARQUE ESPORTIVO REALIZADA (unidade)

Região	Meta Prevista PPA	Meta Adequada	Total Realizado	%Realização
Região Metropolitana	1,00	1,00	0,00	0,00%

Produto: 5909 - RUA MODERNIZADA E REFORMULADA (tonelada)

Região	Meta Prevista PPA	Meta Adequada	Total Realizado	%Realização
Região Metropolitana	1,00	1,00	0,00	0,00%

Produto: 5926 - URBANIZAÇÃO DE RUAS EM BELFORD ROXO (unidade)

Região	Meta Prevista PPA	Meta Adequada	Total Realizado	%Realização
Região Metropolitana	10,00	10,00	0,00	0,00%

Unidade de Planejamento (UP): 0751 - Empresa de Obras Públicas do Estado do Rio de Janeiro

Programa: 0024 - REFORMA E CONSERVAÇÃO DE BENS PÚBLICOS

Unidade Gestora do Programa: 0751 - EMOP

Meta Financeira PPA Exercício 2016 - Total do Programa	157.500.000,00		
Despesa Liquidada LOA 2016 - Total do Programa	-		
Ações do Programa:	Despesa PPA	Dot. Atual LOA	% LOA/PPA
1025 - Reforma e Reequipamento das Unidades Públicas	32.201.000,00	0,00	0,00 %
2893 - Elaboração do Boletim EMOP e de projetos de engenharia	4.799.000,00	0,00	0,00 %
Total	37.000.000,00	0,00	0,00 %

Ação: 1025 - REFORMA E REEQUIPAMENTO DAS UNIDADES PÚBLICAS			
Execução Orçamentária da Ação:	Despesa Autorizada	Despesa Liquidada	% Liq./Desp.Aut.
Unidade Orçamentária (UO): 0751 - EMOP	0,00	0,00	-

EXECUÇÃO FÍSICA DOS PRODUTOS - REGIONALIZÁVEIS

Produto: 2918 - Unidade administrativa reformada (unidade)				
Região	Meta Prevista PPA	Meta Adequada	Total Realizado	%Realização
Região Metropolitana	10,00	10,00	0,00	0,00%
	Municípios		Meta Realizada	Situação
	Rio de Janeiro		0,00	Não Iniciado

Produto: 4009 - Unidade administrativa equipada (unidade)				
Região	Meta Prevista PPA	Meta Adequada	Total Realizado	%Realização
Região Metropolitana	10,00	10,00	0,00	0,00%
	Municípios		Meta Realizada	Situação
	Rio de Janeiro		0,00	Não Iniciado

Produto: 5901 - PRAÇA ESPORTIVA EM ROCHA MIRANDA REFORMADA (unidade)				
Região	Meta Prevista PPA	Meta Adequada	Total Realizado	%Realização
Região Metropolitana	1,00	1,00	0,00	0,00%
	Municípios		Meta Realizada	Situação
	Rio de Janeiro		0,00	Não Iniciado

Ação: 2893 - ELABORAÇÃO DO BOLETIM EMOP E DE PROJETOS DE ENGENHARIA			
Execução Orçamentária da Ação:	Despesa Autorizada	Despesa Liquidada	% Liq./Desp.Aut.
Unidade Orçamentária (UO): 0751 - EMOP	0,00	0,00	-

EXECUÇÃO FÍSICA DOS PRODUTOS - NÃO REGIONALIZÁVEIS

Produto: 4735 - Boletim EMOP Editado (unidade)					
Região	Meta Prevista PPA	Meta Adequada	Meta Realizada	% Realização	Situação
Estado	12,00	12,00	0,00	0,00 %	Não Iniciado

EXECUÇÃO FÍSICA DOS PRODUTOS - REGIONALIZÁVEIS

Produto: 3060 - Projeto básico de engenharia elaborado (unidade)				
Região	Meta Prevista PPA	Meta Adequada	Total Realizado	%Realização
Região Metropolitana	3,00	3,00	0,00	0,00%
	Municípios		Meta Realizada	Situação
	Rio de Janeiro		0,00	Não Iniciado

Produto: 3813 - Projeto executivo elaborado (unidade)				
Região	Meta Prevista PPA	Meta Adequada	Total Realizado	%Realização
Região Metropolitana	10,00	10,00	0,00	0,00%
	Municípios		Meta Realizada	Situação
	Rio de Janeiro		0,00	Não Iniciado

Unidade de Planejamento (UP): 0771 - Companhia Estadual de Águas e Esgotos

Programa: 0022 - GESTÃO CORPORATIVA			
Unidade Gestora do Programa: 0771 - CEDAE			
Meta Financeira PPA Exercício 2016 - Total do Programa	900.000,00		
Despesa Liquidada LOA 2016 - Total do Programa	-		
Ações do Programa:	Despesa PPA	Dot. Atual LOA	% LOA/PPA
2097 - Qualificação e Treinamento de Recursos Humanos	100.000,00	-	-
2309 - Política Institucional de Meio Ambiente da CEDAE	800.000,00	-	-
Total	900.000,00	-	-

Ação: 2097 - QUALIFICAÇÃO E TREINAMENTO DE RECURSOS HUMANOS			
Execução Orçamentária da Ação:	Despesa Autorizada	Despesa Liquidada	% Liq./Desp.Aut.
Unidade Orçamentária (UO): 0771 - CEDAE	0,00	0,00	-

EXECUÇÃO FÍSICA DOS PRODUTOS - REGIONALIZÁVEIS

Produto: 2253 - Curso de capacitação realizado (unidade)				
Região	Meta Prevista PPA	Meta Adequada	Total Realizado	%Realização
Região Metropolitana	35,00	35,00	8,00	22,86%
	Municípios		Meta Realizada	Situação
	Rio de Janeiro		8,00	Em Andamento

Ação: 2309 - POLÍTICA INSTITUCIONAL DE MEIO AMBIENTE DA CEDAE			
Execução Orçamentária da Ação:	Despesa Autorizada	Despesa Liquidada	% Liq./Desp.Aut.
Unidade Orçamentária (UO): 0771 - CEDAE	0,00	0,00	-

EXECUÇÃO FÍSICA DOS PRODUTOS - REGIONALIZÁVEIS

Produto: 3238 - Projeto ambiental elaborado (unidade)				
Região	Meta Prevista PPA	Meta Adequada	Total Realizado	%Realização
Região Metropolitana	0,23	0,23	0,00	0,00%
	Municípios		Meta Realizada	Situação
	Rio de Janeiro		0,00	Em Andamento

Programa: 0162 - PACTO PELO SANEAMENTO			
Unidade Gestora do Programa: 2401 - SEA			
Meta Financeira PPA Exercício 2016 - Total do Programa	242.319.817,00		
Despesa Liquidada LOA 2016 - Total do Programa	8.038.739,80		
Ações do Programa:	Despesa PPA	Dot. Atual LOA	% LOA/PPA
1197 - Saneamento nas Bacias da Baía de Guanabara	59.389.769,00	1.475.892,00	2,49 %
1198 - Ampliação do Esgotamento Sanitário da Zona Oeste	54.050.000,00	5.000.000,00	9,25 %
Total	113.439.769,00	6.475.892,00	5,71 %

Ação: 1197 - SANEAMENTO NAS BACIAS DA BAÍA DE GUANABARA			
Execução Orçamentária da Ação:	Despesa Autorizada	Despesa Liquidada	% Liq./Desp.Aut.
Unidade Orçamentária (UO): 2404 - FECAM	613.950,80	613.950,80	100,00 %

EXECUÇÃO FÍSICA DOS PRODUTOS - REGIONALIZÁVEIS

Produto: 3336 - Sistema de esgotamento sanitário ampliado (unidade)				
Região	Meta Prevista PPA	Meta Adequada	Total Realizado	%Realização
Região Metropolitana	0,18	0,18	0,01	5,56%
	Municípios		Meta Realizada	Situação
	Rio de Janeiro		0,01	Em Andamento

Produto: 3337 - Sistema de esgotamento sanitário implantado (unidade)				
Região	Meta Prevista PPA	Meta Adequada	Total Realizado	%Realização
Região Metropolitana	1,00	1,00	0,00	0,00%
	Municípios		Meta Realizada	Situação
	Rio de Janeiro		0,00	Em Andamento

Ação: 1198 - AMPLIAÇÃO DO ESGOTAMENTO SANITÁRIO DA ZONA OESTE			
Execução Orçamentária da Ação:	Despesa Autorizada	Despesa Liquidada	% Liq./Desp.Aut.
Unidade Orçamentária (UO): 2404 - FECAM	2.416.039,67	2.416.039,67	100,00 %

EXECUÇÃO FÍSICA DOS PRODUTOS - REGIONALIZÁVEIS

Produto: 3336 - Sistema de esgotamento sanitário ampliado (unidade)				
Região	Meta Prevista PPA	Meta Adequada	Total Realizado	%Realização
Região Metropolitana	0,25	0,25	0,02	8,00%
	Municípios		Meta Realizada	Situação
	Rio de Janeiro		0,02	Em Andamento

Programa: 0290 - SANEAMENTO BÁSICO			
Unidade Gestora do Programa: 0701 - SEOBRAS			
Meta Financeira PPA Exercício 2016 - Total do Programa		1.676.501.177,00	
Despesa Liquidada LOA 2016 - Total do Programa		129.604.170,47	
Ações do Programa:	Despesa PPA	Dot. Atual LOA	% LOA/PPA
1611 - Construção da Estação de Tratamento de Água do Novo Guandu	309.070.503,00	-	-
1663 - Ampliação e Melhoria Operacional dos Sistemas Guandu e Imunana- Laranjal	24.925.841,00	-	-
3468 - Implantação e Ampliação de Sistema de Abastecimento de Água da RMRJ	790.382.867,00	-	-
3469 - Implantação e Ampliação de Sistema de Esgotamento Sanitário da RMRJ	5.000.000,00	-	-
5352 - Implantação e Ampliação dos Sistemas de Saneamento no Interior	66.248.287,00	-	-
6064 - Operação de Sistemas de Água e Esgoto	27.300.969,00	-	-
Total	1.222.928.467,00	-	-

Ação: 1611 - CONSTRUÇÃO DA ESTAÇÃO DE TRATAMENTO DE ÁGUA DO NOVO GUANDU			
Execução Orçamentária da Ação:	Despesa Autorizada	Despesa Liquidada	% Liq./Desp.Aut.
Unidade Orçamentária (UO): 0771 - CEDAE	0,00	0,00	-

EXECUÇÃO FÍSICA DOS PRODUTOS - REGIONALIZÁVEIS

Produto: 5614 - Estação de Tratamento de Água construída (unidade)				
Região	Meta Prevista PPA	Meta Adequada	Total Realizado	%Realização
Região Metropolitana	0,22	0,22	0,01	4,55%
Municípios			Meta Realizada	Situação
Rio de Janeiro			0,01	Em Andamento

Ação: 1663 - AMPLIAÇÃO E MELHORIA OPERACIONAL DOS SISTEMAS GUANDU E IMUNANA- LARANJAL			
Execução Orçamentária da Ação:	Despesa Autorizada	Despesa Liquidada	% Liq./Desp.Aut.
Unidade Orçamentária (UO): 0771 - CEDAE	0,00	0,00	-

EXECUÇÃO FÍSICA DOS PRODUTOS - REGIONALIZÁVEIS

Produto: 3333 - Sistema de abastecimento de água ampliado (unidade)				
Região	Meta Prevista PPA	Meta Adequada	Total Realizado	%Realização
Região Metropolitana	1,00	1,00	0,00	0,00%
Municípios			Meta Realizada	Situação
Rio de Janeiro			0,00	Em Andamento

Produto: 4415 - Domicílio integrado à rede de abastecimento de água (unidade)				
Região	Meta Prevista PPA	Meta Adequada	Total Realizado	%Realização
Região Metropolitana	20.000,00	20.000,00	0,00	0,00%
Municípios			Meta Realizada	Situação
Rio de Janeiro			0,00	Em Andamento

Ação: 3468 - IMPLANTAÇÃO E AMPLIAÇÃO DE SISTEMA DE ABASTECIMENTO DE ÁGUA DA RMRJ			
Execução Orçamentária da Ação:	Despesa Autorizada	Despesa Liquidada	% Liq./Desp.Aut.
Unidade Orçamentária (UO): 0771 - CEDAE	0,00	0,00	-

EXECUÇÃO FÍSICA DOS PRODUTOS - REGIONALIZÁVEIS

Produto: 3333 - Sistema de abastecimento de água ampliado (unidade)				
---	--	--	--	--

Região	Meta Prevista PPA	Meta Adequada	Total Realizado	%Realização
Região Metropolitana	0,41	0,41	0,09	21,95%

Municípios	Meta Realizada	Situação
Belford Roxo, Duque de Caxias, Mesquita, Nova Iguaçu, Rio de Janeiro, São João de Meriti	0,00	Em Andamento
Rio de Janeiro	0,09	Em Andamento

Produto: 3334 - Sistema de abastecimento d'água implantado (unidade)

Região	Meta Prevista PPA	Meta Adequada	Total Realizado	%Realização
Região Metropolitana	0,64	0,64	1,10	171,88%

Municípios	Meta Realizada	Situação
Rio de Janeiro	1,10	Em Andamento

Ação: 3469 - IMPLANTAÇÃO E AMPLIAÇÃO DE SISTEMA DE ESGOTAMENTO SANITÁRIO DA RMRJ

Execução Orçamentária da Ação:	Despesa Autorizada	Despesa Liquidada	% Liq./Desp.Aut.
Unidade Orçamentária (UO): 0771 - CEDAE	0,00	0,00	-

EXECUÇÃO FÍSICA DOS PRODUTOS - REGIONALIZÁVEIS

Produto: 3337 - Sistema de esgotamento sanitário implantado (unidade)

Região	Meta Prevista PPA	Meta Adequada	Total Realizado	%Realização
Região Metropolitana	0,08	0,08	0,24	300,00%

Municípios	Meta Realizada	Situação
Rio de Janeiro	0,24	Em Andamento

Ação: 5352 - IMPLANTAÇÃO E AMPLIAÇÃO DOS SISTEMAS DE SANEAMENTO NO INTERIOR

Execução Orçamentária da Ação:	Despesa Autorizada	Despesa Liquidada	% Liq./Desp.Aut.
Unidade Orçamentária (UO): 0771 - CEDAE	0,00	0,00	-

EXECUÇÃO FÍSICA DOS PRODUTOS - REGIONALIZÁVEIS

Produto: 3333 - Sistema de abastecimento de água ampliado (unidade)

Região	Meta Prevista PPA	Meta Adequada	Total Realizado	%Realização
Região Centro Sul Fluminense	-	-	1,00	0,00%

Municípios	Meta Realizada	Situação
Paraíba do Sul, Sapucaia	1,00	Em Andamento

Região	Meta Prevista PPA	Meta Adequada	Total Realizado	%Realização
Região das Baixadas Litorâneas	0,94	0,94	0,00	0,00%

Região	Meta Prevista PPA	Meta Adequada	Total Realizado	%Realização
Região do Médio Paraíba	0,45	0,45	0,00	0,00%

Região	Meta Prevista PPA	Meta Adequada	Total Realizado	%Realização
Região Metropolitana	0,32	0,32	0,02	6,25%

Municípios	Meta Realizada	Situação
Rio de Janeiro	0,02	Concluído

Região	Meta Prevista PPA	Meta Adequada	Total Realizado	%Realização
Região Noroeste Fluminense	0,43	0,43	0,00	0,00%

Municípios	Meta Realizada	Situação
Aperibé, Bom Jesus do Itabapoana, Cambuci, Italva, Itaocara, Itaperuna, Laje do Muriaé, Miracema, Natividade, Porciúncula, Santo Antônio de Pádua, São José de Ubá, Varre-Sai	0,00	Contínuo

Região	Meta Prevista PPA	Meta Adequada	Total Realizado	%Realização
Região Serrana	1,00	1,00	0,32	32,00%

Municípios	Meta Realizada	Situação
Cordeiro	0,32	Em Andamento

Produto: 3334 - Sistema de abastecimento d'água implantado (unidade)

Região	Meta Prevista PPA	Meta Adequada	Total Realizado	%Realização
Região Centro Sul Fluminense	-	-	1,00	0,00%

Municípios	Meta Realizada	Situação
Paraíba do Sul	1,00	Em Andamento

Região	Meta Prevista PPA	Meta Adequada	Total Realizado	%Realização
Região das Baixadas Litorâneas	1,00	1,00	0,00	0,00%

Região	Meta Prevista PPA	Meta Adequada	Total Realizado	%Realização
Região Metropolitana	-	-	1,00	0,00%

Municípios	Meta Realizada	Situação
Rio de Janeiro	1,00	Em Andamento

Região	Meta Prevista PPA	Meta Adequada	Total Realizado	%Realização
Região Noroeste Fluminense	1,00	1,00	0,00	0,00%

Região	Meta Prevista PPA	Meta Adequada	Total Realizado	%Realização
Região Norte Fluminense	0,17	0,17	0,00	0,00%

Região	Meta Prevista PPA	Meta Adequada	Total Realizado	%Realização
Região Serrana	1,00	1,00	0,81	81,00%

Municípios	Meta Realizada	Situação
Cordeiro	0,81	Em Andamento

Ação: 6064 - OPERAÇÃO DE SISTEMAS DE ÁGUA E ESGOTO

Execução Orçamentária da Ação:	Despesa Autorizada	Despesa Liquidada	% Liq./Desp.Aut.
Unidade Orçamentária (UO): 0771 - CEDAE	0,00	0,00	-

EXECUÇÃO FÍSICA DOS PRODUTOS - REGIONALIZÁVEIS

Produto: 4464 - Equipamento adquirido para sistemas de água e esgoto (unidade)

Região	Meta Prevista PPA	Meta Adequada	Total Realizado	%Realização
Região Metropolitana	80,00	80,00	2,00	2,50%

Municípios	Meta Realizada	Situação
Rio de Janeiro	2,00	Em Andamento

Produto: 5869 - Sistema de tratamento e distribuição de água operacionalizado (unidade)

Região	Meta Prevista PPA	Meta Adequada	Total Realizado	%Realização
Região Metropolitana	1,00	1,00	2,00	200,00%

Municípios	Meta Realizada	Situação
Belford Roxo, Cachoeiras de Macacu, Duque de Caxias, Guapimirim, Itaboraí, Itaguaí, Japeri, Magé, Maricá, Mesquita, Nilópolis, Niterói, Nova Iguaçu, Paracambi, Queimados, Rio Bonito, Rio de Janeiro, São Gonçalo, São João de Meriti, Seropédica, Tanguá	2,00	Contínuo

Produto: 5870 - Sistema de coleta e tratamento de esgoto operacionalizado (unidade)

Região	Meta Prevista PPA	Meta Adequada	Total Realizado	%Realização
Região Metropolitana	1,00	1,00	2,00	200,00%

Municípios	Meta Realizada	Situação

Municípios	Meta Realizada	Situação
Belford Roxo, Cachoeiras de Macacu, Duque de Caxias, Guapimirim, Itaboraí, Itaguaí, Japeri, Magé, Maricá, Mesquita, Nilópolis, Niterói, Nova Iguaçu, Paracambi, Queimados, Rio Bonito, Rio de Janeiro, São Gonçalo, São João de Meriti, Seropédica, Tanguá	2,00	Contínuo

Produto: 5917 - MICROMEDIÇÃO - HIDRÔMETROS NAS UNIDADES RESIDENCIAIS, COMERCIAIS E INDUSTRIAIS (unidade)

Região	Meta Prevista PPA	Meta Adequada	Total Realizado	%Realização
Região Metropolitana	0,50	0,50	0,50	100,00%

Municípios	Meta Realizada	Situação
Rio de Janeiro	0,50	Contínuo

Produto: 5918 - MACROMEDIÇÃO - HIDRÔMETROS NA SAÍDA DE ÁGUAS TRATADAS DE TODAS AS ETAS (unidade)

Região	Meta Prevista PPA	Meta Adequada	Total Realizado	%Realização
Região Metropolitana	1,00	1,00	0,00	0,00%

Municípios	Meta Realizada	Situação
Rio de Janeiro	0,00	Em Andamento

Orgão: 09 - PROCURADORIA GERAL DO ESTADO

Unidade de Planejamento (UP): 0901 - Procuradoria Geral do Estado

Programa: 0114 - PREVENÇÃO CONTRA DEMANDAS JUDICIAIS			
Unidade Gestora do Programa: 0901 - PGE			
Meta Financeira PPA Exercício 2016 - Total do Programa			-
Despesa Liquidada LOA 2016 - Total do Programa			-
Ações do Programa:	Despesa PPA	Dot. Atual LOA	% LOA/PPA
A516 - Consultoria Jurídica	-	-	-
Total			-

Ação: A516 - CONSULTORIA JURÍDICA			
Execução Orçamentária da Ação:	Despesa Autorizada	Despesa Liquidada	% Liq./Desp.Aut.
Unidade Orçamentária (UO): 0901 - PGE	0,00	0,00	-

EXECUÇÃO FÍSICA DOS PRODUTOS - NÃO REGIONALIZÁVEIS

Produto: 5291 - Parecer emitido (unidade)					
Região	Meta Prevista PPA	Meta Adequada	Meta Realizada	% Realização	Situação
Estado	400,00	400,00	126,00	31,50 %	Contínuo

Produto: 5292 - Minuta elaborada (unidade)					
Região	Meta Prevista PPA	Meta Adequada	Meta Realizada	% Realização	Situação
Estado	20,00	20,00	12,00	60,00 %	Contínuo

Programa: 0115 - PROMOÇÃO DA REGULARIDADE CREDITÍCIA			
Unidade Gestora do Programa: 0901 - PGE			
Meta Financeira PPA Exercício 2016 - Total do Programa			-
Despesa Liquidada LOA 2016 - Total do Programa			-
Ações do Programa:	Despesa PPA	Dot. Atual LOA	% LOA/PPA
A529 - Controle da Dívida Ativa	-	-	-
Total			-

Ação: A529 - CONTROLE DA DÍVIDA ATIVA			
Execução Orçamentária da Ação:	Despesa Autorizada	Despesa Liquidada	% Liq./Desp.Aut.
Unidade Orçamentária (UO): 0901 - PGE	0,00	0,00	-

EXECUÇÃO FÍSICA DOS PRODUTOS - NÃO REGIONALIZÁVEIS

Produto: 5863 - Contribuinte em dívida ativa inscrito (unidade)					
Região	Meta Prevista PPA	Meta Adequada	Meta Realizada	% Realização	Situação
Estado	20.000,00	20.000,00	87.277,00	436,38 %	Contínuo

Produto: 5864 - Contribuinte com dívida ativa paga (unidade)					
Região	Meta Prevista PPA	Meta Adequada	Meta Realizada	% Realização	Situação
Estado	19.000,00	19.000,00	39.200,00	206,32 %	Contínuo

Produto: 5865 - Atendimento à dívida ativa realizado na sede (unidade)					
Região	Meta Prevista PPA	Meta Adequada	Meta Realizada	% Realização	Situação
Estado	26.400,00	26.400,00	67.950,00	257,39 %	Concluído

Programa: 0116 - REPRESENTAÇÃO JUDICIAL E EXTRAJUDICIAL DO ESTADO			
Unidade Gestora do Programa: 0901 - PGE			
Meta Financeira PPA Exercício 2016 - Total do Programa	2.350.000,00		
Despesa Liquidada LOA 2016 - Total do Programa	1.419.449,08		
Ações do Programa:	Despesa PPA	Dot. Atual LOA	% LOA/PPA
8295 - Capacitação dos Servidores PGE	2.350.000,00	22.350.000,00	951,06 %
A517 - Ação de Defesa do Estado	-	-	-
A530 - Qualificação da Capacidade de Defesa do Estado	-	-	-
A531 - Inventários Judiciais	-	-	-
Total	2.350.000,00	22.350.000,00	951,06 %

Ação: 8295 - CAPACITAÇÃO DOS SERVIDORES PGE			
Execução Orçamentária da Ação:	Despesa Autorizada	Despesa Liquidada	% Liq./Desp.Aut.
Unidade Orçamentária (UO): 0901 - PGE	1.665.060,71	1.419.449,08	85,25 %

EXECUÇÃO FÍSICA DOS PRODUTOS - REGIONALIZÁVEIS

Produto: 2253 - Curso de capacitação realizado (unidade)				
Região	Meta Prevista PPA	Meta Adequada	Total Realizado	%Realização
Região Metropolitana	400,00	400,00	257,00	64,25%
	Municípios		Meta Realizada	Situação
	Rio de Janeiro		257,00	Contínuo

Ação: A517 - AÇÃO DE DEFESA DO ESTADO			
Execução Orçamentária da Ação:	Despesa Autorizada	Despesa Liquidada	% Liq./Desp.Aut.
Unidade Orçamentária (UO): 0901 - PGE	0,00	0,00	-

EXECUÇÃO FÍSICA DOS PRODUTOS - NÃO REGIONALIZÁVEIS

Produto: 5293 - Processo judicial em defesa (unidade)					
Região	Meta Prevista PPA	Meta Adequada	Meta Realizada	% Realização	Situação
Estado	340.000,00	340.000,00	596.806,00	175,53 %	Contínuo

Ação: A530 - QUALIFICAÇÃO DA CAPACIDADE DE DEFESA DO ESTADO			
Execução Orçamentária da Ação:	Despesa Autorizada	Despesa Liquidada	% Liq./Desp.Aut.
Unidade Orçamentária (UO): 0901 - PGE	0,00	0,00	-

EXECUÇÃO FÍSICA DOS PRODUTOS - REGIONALIZÁVEIS

Produto: 5469 - Palestra realizada (unidade)				
Região	Meta Prevista PPA	Meta Adequada	Total Realizado	%Realização
ESTADO	96,00	96,00	0,00	0,00%
Região	Meta Prevista PPA	Meta Adequada	Total Realizado	%Realização
Região Metropolitana	-	-	62,00	0,00%
	Municípios		Meta Realizada	Situação
	Rio de Janeiro		62,00	Contínuo

Ação: A531 - INVENTÁRIOS JUDICIAIS			
Execução Orçamentária da Ação:	Despesa Autorizada	Despesa Liquidada	% Liq./Desp.Aut.
Unidade Orçamentária (UO): 0901 - PGE	0,00	0,00	-

EXECUÇÃO FÍSICA DOS PRODUTOS - NÃO REGIONALIZÁVEIS

Produto: 5867 - Processo judicial de inventario de sucessão aferido (unidade)					
Região	Meta Prevista PPA	Meta Adequada	Meta Realizada	% Realização	Situação

EXECUÇÃO FÍSICA DOS PRODUTOS - NÃO REGIONALIZÁVEIS

Estado	9.000,00	9.000,00	33.306,00	370,07 %	Contínuo
--------	----------	----------	-----------	----------	----------

Programa: 0176 - AMPLIAÇÃO DA CAPACIDADE ADMINISTRATIVA			
Unidade Gestora do Programa: 0901 - PGE			
Meta Financeira PPA Exercício 2016 - Total do Programa	27.000.000,00		
Despesa Liquidada LOA 2016 - Total do Programa	1.521.292,65		
Ações do Programa:	Despesa PPA	Dot. Atual LOA	% LOA/PPA
1046 - Ampliação e Modernização das Unidades da PGE	27.000.000,00	13.200.000,00	48,89 %
Total	27.000.000,00	13.200.000,00	48,89 %

Ação: 1046 - AMPLIAÇÃO E MODERNIZAÇÃO DAS UNIDADES DA PGE			
Execução Orçamentária da Ação:	Despesa Autorizada	Despesa Liquidada	% Liq./Desp.Aut.
Unidade Orçamentária (UO): 0961 - FUNPERJ	12.265.550,00	1.521.292,65	12,40 %

EXECUÇÃO FÍSICA DOS PRODUTOS - REGIONALIZÁVEIS

Produto: 2918 - Unidade administrativa reformada (unidade)				
Região	Meta Prevista PPA	Meta Adequada	Total Realizado	%Realização
Região Metropolitana	4,00	4,00	3,00	75,00%
	Municípios		Meta Realizada	Situação
	Niterói		1,00	Concluído
	Nova Iguaçu		1,00	Concluído
	São Gonçalo		1,00	Concluído
Região	Meta Prevista PPA	Meta Adequada	Total Realizado	%Realização
Região Norte Fluminense	-	-	1,00	0,00%
	Municípios		Meta Realizada	Situação
	Macaé		1,00	Concluído

Orgão: 10 - MINISTÉRIO PÚBLICO

Unidade de Planejamento (UP): 1001 - Ministério Público

Programa: 0027 - DEFESA DA ORDEM JURÍDICA			
Unidade Gestora do Programa: 1001 - MP			
Meta Financeira PPA Exercício 2016 - Total do Programa	25.000.000,00		
Despesa Liquidada LOA 2016 - Total do Programa	180.262,48		
Ações do Programa:	Despesa PPA	Dot. Atual LOA	% LOA/PPA
2109 - Defesa dos Direitos e Interesses da Sociedade	25.000.000,00	379.000,00	1,52 %
Total	25.000.000,00	379.000,00	1,52 %

Ação: 2109 - DEFESA DOS DIREITOS E INTERESSES DA SOCIEDADE			
Execução Orçamentária da Ação:	Despesa Autorizada	Despesa Liquidada	% Liq./Desp.Aut.
Unidade Orçamentária (UO): 1001 - MP	379.000,00	180.262,48	47,56 %

EXECUÇÃO FÍSICA DOS PRODUTOS - NÃO REGIONALIZÁVEIS

Produto: 4868 - Projeto Em Nome do Pai implantado (unidade)					
Região	Meta Prevista PPA	Meta Adequada	Meta Realizada	% Realização	Situação
Estado	0,50	0,50	0,50	100,00 %	Em Andamento

Produto: 4869 - Projeto MP nas Escolas implantado (unidade)					
Região	Meta Prevista PPA	Meta Adequada	Meta Realizada	% Realização	Situação
Estado	0,50	0,50	0,50	100,00 %	Em Andamento

Produto: 4870 - Projeto Quero uma Família – Cadastro de Adoção Participativo implantado (unidade)					
Região	Meta Prevista PPA	Meta Adequada	Meta Realizada	% Realização	Situação
Estado	0,50	0,50	0,50	100,00 %	Em Andamento

Produto: 4871 - Projeto Luz no Cárcere implantado (unidade)					
Região	Meta Prevista PPA	Meta Adequada	Meta Realizada	% Realização	Situação
Estado	0,50	0,50	0,75	150,00 %	Em Andamento

Produto: 4872 - Projeto Enfrentamento à Violência Sexual contra Menores implantado (unidade)					
Região	Meta Prevista PPA	Meta Adequada	Meta Realizada	% Realização	Situação
Estado	0,50	0,50	0,50	100,00 %	Em Andamento

Produto: 4873 - Projeto Módulo do Idoso – MID implantado (unidade)					
Região	Meta Prevista PPA	Meta Adequada	Meta Realizada	% Realização	Situação
Estado	0,50	0,50	0,50	100,00 %	Em Andamento

Produto: 4874 - Projeto Medicamentos-Análise Técnica para Tutela Individual implantado (unidade)					
Região	Meta Prevista PPA	Meta Adequada	Meta Realizada	% Realização	Situação
Estado	0,50	0,50	0,50	100,00 %	Em Andamento

Produto: 4875 - Projeto Módulo de Transplante Intervivos (unidade)					
Região	Meta Prevista PPA	Meta Adequada	Meta Realizada	% Realização	Situação
Estado	1,00	1,00	1,00	100,00 %	Em Andamento

Produto: 4876 - Projeto Módulo Mulheres Livres implantado (unidade)					
Região	Meta Prevista PPA	Meta Adequada	Meta Realizada	% Realização	Situação
Estado	0,50	0,50	0,50	100,00 %	Em Andamento

EXECUÇÃO FÍSICA DOS PRODUTOS - NÃO REGIONALIZÁVEIS

Produto: 4877 - Projeto Conversando Sobre a Lei Maria da Penha nas Escolas implantado. (unidade)					
Região	Meta Prevista PPA	Meta Adequada	Meta Realizada	% Realização	Situação
Estado	0,50	0,50	0,50	100,00 %	Em Andamento

Produto: 4880 - Projeto Criança Cidadã implantado (unidade)					
Região	Meta Prevista PPA	Meta Adequada	Meta Realizada	% Realização	Situação
Estado	0,50	0,50	0,50	100,00 %	Em Andamento

Produto: 5862 - Projeto Módulo de Transplante Intervivos implantado (unidade)					
Região	Meta Prevista PPA	Meta Adequada	Meta Realizada	% Realização	Situação
Estado	0,50	0,50	0,50	100,00 %	Em Andamento

Programa: 0185 - PLANEJAMENTO E DESENVOLVIMENTO INSTITUCIONAL					
Unidade Gestora do Programa: 1001 - MP					
Meta Financeira PPA Exercício 2016 - Total do Programa			25.000.000,00		
Despesa Liquidada LOA 2016 - Total do Programa			363,00		
Ações do Programa:			Despesa PPA	Dot. Atual LOA	% LOA/PPA
3471 - Gestão Estratégica do Ministério Público.			25.000.000,00	56.000,00	0,22 %
Total			25.000.000,00	56.000,00	0,22 %

Ação: 3471 - GESTÃO ESTRATÉGICA DO MINISTÉRIO PÚBLICO.				
Execução Orçamentária da Ação:		Despesa Autorizada	Despesa Liquidada	% Liq./Desp.Aut.
Unidade Orçamentária (UO): 1001 - MP		56.000,00	363,00	0,65 %

EXECUÇÃO FÍSICA DOS PRODUTOS - NÃO REGIONALIZÁVEIS

Produto: 4878 - Projeto Redução de Acúmulo de Processos implantado (unidade)					
Região	Meta Prevista PPA	Meta Adequada	Meta Realizada	% Realização	Situação
Estado	0,50	0,50	0,50	100,00 %	Em Andamento

Produto: 4879 - Projeto MP em Mapas implantado (unidade)					
Região	Meta Prevista PPA	Meta Adequada	Meta Realizada	% Realização	Situação
Estado	0,50	0,50	1,00	200,00 %	Contínuo

Produto: 4881 - Projeto Relatórios Estatísticos extraídos do MGP implantado (unidade)					
Região	Meta Prevista PPA	Meta Adequada	Meta Realizada	% Realização	Situação
Estado	0,50	0,50	0,50	100,00 %	Em Andamento

Produto: 4882 - Projeto Otimização do CAO das PJ da Infância e da Juventude implantado (unidade)					
Região	Meta Prevista PPA	Meta Adequada	Meta Realizada	% Realização	Situação
Estado	0,50	0,50	0,50	100,00 %	Em Andamento

Produto: 4883 - Projeto Fonoaudiologia e Laboratório Computacional Forenses implantado (unidade)					
Região	Meta Prevista PPA	Meta Adequada	Meta Realizada	% Realização	Situação
Estado	0,50	0,50	0,50	100,00 %	Em Andamento

Produto: 4884 - Processo Judicial Eletrônico implantado (unidade)					
Região	Meta Prevista PPA	Meta Adequada	Meta Realizada	% Realização	Situação
Estado	0,50	0,50	0,40	80,00 %	Em Andamento

Produto: 4952 - Projeto Integração de Sistemas Informatizados implantado (unidade)					
Região	Meta Prevista PPA	Meta Adequada	Meta Realizada	% Realização	Situação
Estado	0,50	0,50	0,20	40,00 %	Em Andamento

Orgão: 11 - DEFENSORIA PÚBLICA GERAL DO ESTADO

Unidade de Planejamento (UP): 1101 - Defensoria Pública Geral do Estado

Programa: 0047 - PROMOÇÃO DO ACESSO À JUSTIÇA			
Unidade Gestora do Programa: 1101 - DPGE			
Meta Financeira PPA Exercício 2016 - Total do Programa	32.645.570,00		
Despesa Liquidada LOA 2016 - Total do Programa	579.517,79		
Ações do Programa:	Despesa PPA	Dot. Atual LOA	% LOA/PPA
2257 - Realização de Testes de DNA para População Hipossuficiente	730.238,00	663.453,00	90,85 %
5368 - Interiorização da Defesa dos Direitos da Criança e do Adolescente	60.801,00	60.801,00	100,00 %
5448 - Inclusão do Condenado Criminalmente e do Egresso no Mercado - "Novos Caminhos"	330.000,00	262.732,00	79,62 %
5468 - Pesquisa da Violência Contra Mulher, LGBTTIS, Crianças, Adolescentes e Vulneráveis	460.800,00	1.000,00	0,22 %
5471 - Criação do Centro de Atendimento Especializado em Saúde na Comarca da Capital	20.267,00	1.000,00	4,93 %
5473 - Criação de Núcleos de Tutela Coletiva nas Regionais	141.801,00	141.801,00	100,00 %
8236 - Criação de Postos de Identificação para Inclusão Social	68.147,00	2.000,00	2,93 %
8237 - Atuação da Defensoria nas Áreas com Unidade de Polícia Pacificadora - UPP	6.000,00	6.000,00	100,00 %
8238 - Realização da Caravana de Direitos	196.800,00	38.940,00	19,79 %
8240 - Ampliação da Execução do Convênio com o Núcleo de Assessoria Técnica em Saúde	386.400,00	1.000,00	0,26 %
8241 - Realização de Audiências Públicas Anuais sobre Saúde	2.000,00	2.000,00	100,00 %
8242 - Promoção do Direito à Moradia e da Função Social da Propriedade	1.350.360,00	1.000,00	0,07 %
8243 - Mediação de Conflitos	7.790.640,00	60.801,00	0,78 %
8244 - Realização de Ações Sociais e Justiça Itinerante	3.389.600,00	600.000,00	17,70 %
8245 - Modernização da Central de Relacionamento com o Cidadão - CRC 129	1.442.650,00	80.795,00	5,60 %
8248 - Apoio à Promoção do Acesso à Justiça pelo FUNDPERJ	16.269.066,00	2.568.858,82	15,79 %
Total	32.645.570,00	4.492.181,82	13,76 %

Ação: 2257 - REALIZAÇÃO DE TESTES DE DNA PARA POPULAÇÃO HIPOSSUFICIENTE			
Execução Orçamentária da Ação:	Despesa Autorizada	Despesa Liquidada	% Liq./Desp.Aut.
Unidade Orçamentária (UO): 1161 - FUNDPERJ	663.453,00	242.433,62	36,54 %

EXECUÇÃO FÍSICA DOS PRODUTOS - REGIONALIZÁVEIS

Produto: 4992 - Teste de DNA em atendimento à Justiça gratuita realizado (unidade)				
Região	Meta Prevista PPA	Meta Adequada	Total Realizado	% Realização
ESTADO	1.800,00	1.800,00	0,00	0,00%
Região Metropolitana	-	-	685,00	0,00%
Municípios			Meta Realizada	Situação
Rio de Janeiro			685,00	Em Andamento

Ação: 5368 - INTERIORIZAÇÃO DA DEFESA DOS DIREITOS DA CRIANÇA E DO ADOLESCENTE			
Execução Orçamentária da Ação:	Despesa Autorizada	Despesa Liquidada	% Liq./Desp.Aut.
Unidade Orçamentária (UO): 1161 - FUNDPERJ	60.801,00	0,00	0,00 %

EXECUÇÃO FÍSICA DOS PRODUTOS - REGIONALIZÁVEIS

Produto: 4974 - Coordenadoria de Defesa dos Direitos da Criança e do Adolescente implantada (unidade)				
Região	Meta Prevista PPA	Meta Adequada	Total Realizado	%Realização
ESTADO	3,00	3,00	0,00	0,00%
Região Metropolitana				
	-	-	0,00	0,00%
Municípios			Meta Realizada	Situação
Rio de Janeiro			0,00	Não Iniciado

Ação: 5448 - INCLUSÃO DO CONDENADO CRIMINALMENTE E DO EGRESSO NO MERCADO - "NOVOS CAMINHOS"			
Execução Orçamentária da Ação:	Despesa Autorizada	Despesa Liquidada	% Liq./Desp.Aut.
Unidade Orçamentária (UO): 1161 - FUNDPERJ	262.732,00	16.484,32	6,27 %

EXECUÇÃO FÍSICA DOS PRODUTOS - REGIONALIZÁVEIS

Produto: 5474 - Oportunidade de trabalho ofertada (unidade)				
Região	Meta Prevista PPA	Meta Adequada	Total Realizado	%Realização
ESTADO	25,00	25,00	0,00	0,00%
Região Metropolitana				
	-	-	14,00	0,00%
Municípios			Meta Realizada	Situação
Rio de Janeiro			14,00	Em Andamento

Ação: 5468 - PESQUISA DA VIOLÊNCIA CONTRA MULHER,LGBTTIS,CRIANÇAS,ADOLESCENTES E VULNERÁVEIS			
Execução Orçamentária da Ação:	Despesa Autorizada	Despesa Liquidada	% Liq./Desp.Aut.
Unidade Orçamentária (UO): 1101 - DPGE	1.000,00	0,00	0,00 %

EXECUÇÃO FÍSICA DOS PRODUTOS - NÃO REGIONALIZÁVEIS

Produto: 5504 - Diagnóstico social das violações de direitos humanos publicado (unidade)					
Região	Meta Prevista PPA	Meta Adequada	Meta Realizada	% Realização	Situação
Estado	1,00	1,00	1,00	100,00 %	Concluído

Ação: 5471 - CRIAÇÃO DO CENTRO DE ATENDIMENTO ESPECIALIZADO EM SAÚDE NA COMARCA DA CAPITAL			
Execução Orçamentária da Ação:	Despesa Autorizada	Despesa Liquidada	% Liq./Desp.Aut.
Unidade Orçamentária (UO): 1161 - FUNDPERJ	1.000,00	0,00	0,00 %

EXECUÇÃO FÍSICA DOS PRODUTOS - REGIONALIZÁVEIS

Produto: 4971 - Centro de atendimento especializado em saúde criado (unidade)				
Região	Meta Prevista PPA	Meta Adequada	Total Realizado	%Realização
ESTADO	1,00	1,00	0,00	0,00%
Região Metropolitana				
	-	-	0,00	0,00%
Municípios			Meta Realizada	Situação
Rio de Janeiro			0,00	Em Andamento

Ação: 5473 - CRIAÇÃO DE NÚCLEOS DE TUTELA COLETIVA NAS REGIONAIS			
Execução Orçamentária da Ação:	Despesa Autorizada	Despesa Liquidada	% Liq./Desp.Aut.
Unidade Orçamentária (UO): 1161 - FUNDPERJ	141.801,00	0,00	0,00 %

EXECUÇÃO FÍSICA DOS PRODUTOS - REGIONALIZÁVEIS

Produto: 5521 - Núcleo de tutela coletiva implantado (unidade)				
Região	Meta Prevista PPA	Meta Adequada	Total Realizado	%Realização
ESTADO	3,00	3,00	0,00	0,00%

Região	Meta Prevista PPA	Meta Adequada	Total Realizado	%Realização
Região Metropolitana	-	-	0,00	0,00%

Municípios	Meta Realizada	Situação
Rio de Janeiro	0,00	Não Iniciado

Ação: 8236 - CRIAÇÃO DE POSTOS DE IDENTIFICAÇÃO PARA INCLUSÃO SOCIAL			
Execução Orçamentária da Ação:	Despesa Autorizada	Despesa Liquidada	% Liq./Desp.Aut.
Unidade Orçamentária (UO): 1101 - DPGE	2.000,00	0,00	0,00 %

EXECUÇÃO FÍSICA DOS PRODUTOS - NÃO REGIONALIZÁVEIS

Produto: 4966 - Documento emitido (unidade)					
Região	Meta Prevista PPA	Meta Adequada	Meta Realizada	% Realização	Situação
Estado	3.168,00	3.168,00	3.983,00	125,73 %	Concluído

EXECUÇÃO FÍSICA DOS PRODUTOS - REGIONALIZÁVEIS

Produto: 4967 - Posto implantado (unidade)				
Região	Meta Prevista PPA	Meta Adequada	Total Realizado	%Realização
ESTADO	1,00	1,00	0,00	0,00%

Região	Meta Prevista PPA	Meta Adequada	Total Realizado	%Realização
Região Metropolitana	-	-	0,00	0,00%

Municípios	Meta Realizada	Situação
Rio de Janeiro	0,00	Em Andamento

Ação: 8237 - ATUAÇÃO DA DEFENSORIA NAS ÁREAS COM UNIDADE DE POLÍCIA PACIFICADORA - UPP			
Execução Orçamentária da Ação:	Despesa Autorizada	Despesa Liquidada	% Liq./Desp.Aut.
Unidade Orçamentária (UO): 1101 - DPGE	6.000,00	0,00	0,00 %

EXECUÇÃO FÍSICA DOS PRODUTOS - REGIONALIZÁVEIS

Produto: 4968 - Formação de Agentes de Integração Social realizada (unidade)				
Região	Meta Prevista PPA	Meta Adequada	Total Realizado	%Realização
ESTADO	100,00	100,00	0,00	0,00%

Região	Meta Prevista PPA	Meta Adequada	Total Realizado	%Realização
Região Metropolitana	-	-	0,00	0,00%

Municípios	Meta Realizada	Situação
Rio de Janeiro	0,00	Não Iniciado

Ação: 8238 - REALIZAÇÃO DA CARAVANA DE DIREITOS			
Execução Orçamentária da Ação:	Despesa Autorizada	Despesa Liquidada	% Liq./Desp.Aut.
Unidade Orçamentária (UO): 1161 - FUNDPERJ	38.940,00	0,00	0,00 %

EXECUÇÃO FÍSICA DOS PRODUTOS - REGIONALIZÁVEIS

Produto: 4969 - Caravana de Direitos realizada (unidade)				
Região	Meta Prevista PPA	Meta Adequada	Total Realizado	%Realização
ESTADO	12,00	12,00	0,00	0,00%

Região	Meta Prevista PPA	Meta Adequada	Total Realizado	%Realização
Região Metropolitana	-	-	0,00	0,00%

Municípios	Meta Realizada	Situação
Rio de Janeiro	0,00	Em Andamento

Produto: 4970 - Atendimento pela Caravana de Direitos realizado (unidade)

Região	Meta Prevista PPA	Meta Adequada	Total Realizado	%Realização
ESTADO	12.000,00	12.000,00	0,00	0,00%

Região	Meta Prevista PPA	Meta Adequada	Total Realizado	%Realização
Região Metropolitana	-	-	0,00	0,00%

Municípios	Meta Realizada	Situação
Rio de Janeiro	0,00	Não Iniciado

Ação: 8240 - AMPLIAÇÃO DA EXECUÇÃO DO CONVÊNIO COM O NÚCLEO DE APOIO TÉCNICO EM SAÚDE

Execução Orçamentária da Ação:	Despesa Autorizada	Despesa Liquidada	% Liq./Desp.Aut.
Unidade Orçamentária (UO): 1161 - FUNDPERJ	1.000,00	0,00	0,00 %

EXECUÇÃO FÍSICA DOS PRODUTOS - REGIONALIZÁVEIS

Produto: 4972 - Assistência técnica em saúde realizada (unidade)

Região	Meta Prevista PPA	Meta Adequada	Total Realizado	%Realização
ESTADO	8.000,00	8.000,00	0,00	0,00%

Região	Meta Prevista PPA	Meta Adequada	Total Realizado	%Realização
Região Metropolitana	-	-	1.555,00	0,00%

Municípios	Meta Realizada	Situação
Rio de Janeiro	1.555,00	Em Andamento

Ação: 8241 - REALIZAÇÃO DE AUDIÊNCIAS PÚBLICAS ANUAIS SOBRE SAÚDE

Execução Orçamentária da Ação:	Despesa Autorizada	Despesa Liquidada	% Liq./Desp.Aut.
Unidade Orçamentária (UO): 1161 - FUNDPERJ	2.000,00	0,00	0,00 %

EXECUÇÃO FÍSICA DOS PRODUTOS - REGIONALIZÁVEIS

Produto: 4973 - Audiência Pública realizada (unidade)

Região	Meta Prevista PPA	Meta Adequada	Total Realizado	%Realização
ESTADO	2,00	2,00	0,00	0,00%

Região	Meta Prevista PPA	Meta Adequada	Total Realizado	%Realização
Região Metropolitana	-	-	0,00	0,00%

Municípios	Meta Realizada	Situação
Rio de Janeiro	0,00	Em Andamento

Ação: 8242 - PROMOÇÃO DO DIREITO À MORADIA E DA FUNÇÃO SOCIAL DA PROPRIEDADE

Execução Orçamentária da Ação:	Despesa Autorizada	Despesa Liquidada	% Liq./Desp.Aut.
Unidade Orçamentária (UO): 1101 - DPGE	1.000,00	0,00	0,00 %

EXECUÇÃO FÍSICA DOS PRODUTOS - REGIONALIZÁVEIS

Produto: 4975 - Ação judicial proposta (unidade)

Região	Meta Prevista PPA	Meta Adequada	Total Realizado	%Realização
ESTADO	2.640,00	2.640,00	0,00	0,00%

Região	Meta Prevista PPA	Meta Adequada	Total Realizado	%Realização
Região Metropolitana	-	-	1,00	0,00%

Municípios	Meta Realizada	Situação
Rio de Janeiro	1,00	Em Andamento

Produto: 4976 - Titulação da posse/propriedade concedida (unidade)

Região	Meta Prevista PPA	Meta Adequada	Total Realizado	%Realização
ESTADO	264,00	264,00	0,00	0,00%

Região	Meta Prevista PPA	Meta Adequada	Total Realizado	%Realização
Região Metropolitana	-	-	0,00	0,00%

Municípios	Meta Realizada	Situação
Rio de Janeiro	0,00	Em Andamento

Ação: 8243 - MEDIAÇÃO DE CONFLITOS

Execução Orçamentária da Ação:	Despesa Autorizada	Despesa Liquidada	% Liq./Desp.Aut.
Unidade Orçamentária (UO): 1161 - FUNDPERJ	60.801,00	0,00	0,00 %

EXECUÇÃO FÍSICA DOS PRODUTOS - REGIONALIZÁVEIS

Produto: 4977 - Pólo de mediação implantado (unidade)

Região	Meta Prevista PPA	Meta Adequada	Total Realizado	%Realização
ESTADO	3,00	3,00	0,00	0,00%

Região	Meta Prevista PPA	Meta Adequada	Total Realizado	%Realização
Região Metropolitana	-	-	2,00	0,00%

Municípios	Meta Realizada	Situação
Rio de Janeiro	2,00	Em Andamento

Produto: 4978 - Mediação realizada (unidade)

Região	Meta Prevista PPA	Meta Adequada	Total Realizado	%Realização
ESTADO	7.920,00	7.920,00	0,00	0,00%

Região	Meta Prevista PPA	Meta Adequada	Total Realizado	%Realização
Região Metropolitana	-	-	684,00	0,00%

Municípios	Meta Realizada	Situação
Rio de Janeiro	684,00	Em Andamento

Ação: 8244 - REALIZAÇÃO DE AÇÕES SOCIAIS E JUSTIÇA ITINERANTE

Execução Orçamentária da Ação:	Despesa Autorizada	Despesa Liquidada	% Liq./Desp.Aut.
Unidade Orçamentária (UO): 1161 - FUNDPERJ	600.000,00	168.300,00	28,05 %

EXECUÇÃO FÍSICA DOS PRODUTOS - REGIONALIZÁVEIS

Produto: 2341 - Veículo adquirido (unidade)

Região	Meta Prevista PPA	Meta Adequada	Total Realizado	%Realização
ESTADO	44,00	44,00	0,00	0,00%

Região	Meta Prevista PPA	Meta Adequada	Total Realizado	%Realização
Região Metropolitana	-	-	1,00	0,00%

Municípios	Meta Realizada	Situação
Rio de Janeiro	1,00	Em Andamento

Produto: 4979 - Ação social realizada (unidade)

Região	Meta Prevista PPA	Meta Adequada	Total Realizado	%Realização
ESTADO	96,00	96,00	0,00	0,00%

Região	Meta Prevista PPA	Meta Adequada	Total Realizado	%Realização
Região Metropolitana	-	-	93,00	0,00%
Municípios			Meta Realizada	Situação
Rio de Janeiro			93,00	Em Andamento

Produto: 4980 - Atendimento pela Ação social realizado (unidade)				
Região	Meta Prevista PPA	Meta Adequada	Total Realizado	%Realização
ESTADO	19.200,00	19.200,00	0,00	0,00%

Região	Meta Prevista PPA	Meta Adequada	Total Realizado	%Realização
Região Metropolitana	-	-	22.785,00	0,00%
Municípios			Meta Realizada	Situação
Rio de Janeiro			22.785,00	Em Andamento

Produto: 4981 - Justiça itinerante realizada (unidade)				
Região	Meta Prevista PPA	Meta Adequada	Total Realizado	%Realização
ESTADO	480,00	480,00	0,00	0,00%

Região	Meta Prevista PPA	Meta Adequada	Total Realizado	%Realização
Região Metropolitana	-	-	190,00	0,00%
Municípios			Meta Realizada	Situação
Rio de Janeiro			190,00	Em Andamento

Produto: 5512 - Atendimento da justiça itinerante realizado (unidade)				
Região	Meta Prevista PPA	Meta Adequada	Total Realizado	%Realização
ESTADO	48.000,00	48.000,00	0,00	0,00%

Região	Meta Prevista PPA	Meta Adequada	Total Realizado	%Realização
Região Metropolitana	-	-	20.285,00	0,00%
Municípios			Meta Realizada	Situação
Rio de Janeiro			20.285,00	Em Andamento

Ação: 8245 - MODERNIZAÇÃO DA CENTRAL DE RELACIONAMENTO COM O CIDADÃO - CRC 129				
Execução Orçamentária da Ação:		Despesa Autorizada	Despesa Liquidada	% Liq./Desp.Aut.
Unidade Orçamentária (UO): 1161 - FUNDPERJ		80.795,00	60.916,66	75,40 %

EXECUÇÃO FÍSICA DOS PRODUTOS - NÃO REGIONALIZÁVEIS

Produto: 4983 - Software de gerenciamento de call center implantado (unidade)					
Região	Meta Prevista PPA	Meta Adequada	Meta Realizada	% Realização	Situação
Estado	1,00	1,00	1,00	100,00 %	Concluído

EXECUÇÃO FÍSICA DOS PRODUTOS - REGIONALIZÁVEIS

Produto: 5288 - Atendimento realizado (unidade)				
Região	Meta Prevista PPA	Meta Adequada	Total Realizado	%Realização
ESTADO	840.000,00	840.000,00	0,00	0,00%

Região	Meta Prevista PPA	Meta Adequada	Total Realizado	%Realização
Região Metropolitana	-	-	866.054,00	0,00%
Municípios			Meta Realizada	Situação

Municípios	Meta Realizada	Situação
Rio de Janeiro	866.054,00	Em Andamento

Ação: 8248 - APOIO À PROMOÇÃO DO ACESSO À JUSTIÇA PELO FUNDPERJ			
Execução Orçamentária da Ação:	Despesa Autorizada	Despesa Liquidada	% Liq./Desp.Aut.
Unidade Orçamentária (UO): 1161 - FUNDPERJ	2.568.858,82	91.383,19	3,56 %

EXECUÇÃO FÍSICA DOS PRODUTOS - NÃO REGIONALIZÁVEIS

Produto: 4993 - Ação de apoio à promoção do acesso à Justiça realizada (unidade)					
Região	Meta Prevista PPA	Meta Adequada	Meta Realizada	% Realização	Situação
Estado	1,00	1,00	0,00	0,00 %	Em Andamento

Programa: 0048 - EDUCAÇÃO EM DIREITOS NA DEFENSORIA PÚBLICA DO ESTADO DO RIO DE JANEIRO			
Unidade Gestora do Programa: 1101 - DPGE			
Meta Financeira PPA Exercício 2016 - Total do Programa	3.852.227,00		
Despesa Liquidada LOA 2016 - Total do Programa	10.740,00		
Ações do Programa:	Despesa PPA	Dot. Atual LOA	% LOA/PPA
5465 - Criação da Coordenação de Educação em Direitos	60.801,00	60.801,00	100,00 %
8246 - Promoção de Comunicação em Direitos	220.000,00	150.000,00	68,18 %
8247 - Capacitação de Líderes Comunitários	10.000,00	1.000,00	10,00 %
8249 - Apoio à Educação em Direitos na Defensoria Pública pelo FUNDPERJ	3.561.426,00	2.410.135,00	67,67 %
Total	3.852.227,00	2.621.936,00	68,06 %

Ação: 5465 - CRIAÇÃO DA COORDENAÇÃO DE EDUCAÇÃO EM DIREITOS			
Execução Orçamentária da Ação:	Despesa Autorizada	Despesa Liquidada	% Liq./Desp.Aut.
Unidade Orçamentária (UO): 1161 - FUNDPERJ	60.801,00	0,00	0,00 %

EXECUÇÃO FÍSICA DOS PRODUTOS - REGIONALIZÁVEIS

Produto: 5476 - Coordenação de educação em direitos implantada (unidade)				
Região	Meta Prevista PPA	Meta Adequada	Total Realizado	%Realização
ESTADO	1,00	1,00	0,00	0,00%

Região	Meta Prevista PPA	Meta Adequada	Total Realizado	%Realização
Região Metropolitana	-	-	1,00	0,00%

Municípios	Meta Realizada	Situação
Rio de Janeiro	1,00	Em Andamento

Ação: 8246 - PROMOÇÃO DE COMUNICAÇÃO EM DIREITOS			
Execução Orçamentária da Ação:	Despesa Autorizada	Despesa Liquidada	% Liq./Desp.Aut.
Unidade Orçamentária (UO): 1161 - FUNDPERJ	150.000,00	3.400,00	2,27 %

EXECUÇÃO FÍSICA DOS PRODUTOS - NÃO REGIONALIZÁVEIS

Produto: 4985 - Cartilha de direitos publicada (unidade)					
Região	Meta Prevista PPA	Meta Adequada	Meta Realizada	% Realização	Situação
Estado	4,00	4,00	4,00	100,00 %	Em Andamento

Produto: 4986 - Cartilha de atribuições institucionais publicada (unidade)					
Região	Meta Prevista PPA	Meta Adequada	Meta Realizada	% Realização	Situação
Estado	1,00	1,00	0,00	0,00 %	Em Andamento

Produto: 4987 - Portal da Defensoria implantado (unidade)					
---	--	--	--	--	--

EXECUÇÃO FÍSICA DOS PRODUTOS - NÃO REGIONALIZÁVEIS

Região	Meta Prevista PPA	Meta Adequada	Meta Realizada	% Realização	Situação
Estado	1,00	1,00	1,00	100,00 %	Concluído

Produto: 4988 - Vídeo institucional publicado (unidade)					
Região	Meta Prevista PPA	Meta Adequada	Meta Realizada	% Realização	Situação
Estado	3,00	3,00	1,00	33,33 %	Não Iniciado

Produto: 4989 - Material informativo e didático sobre atos do SUS publicado (unidade)					
Região	Meta Prevista PPA	Meta Adequada	Meta Realizada	% Realização	Situação
Estado	3,00	3,00	10,00	333,33 %	Em Andamento

Ação: 8247 - CAPACITAÇÃO DE LÍDERES COMUNITÁRIOS			
Execução Orçamentária da Ação:	Despesa Autorizada	Despesa Liquidada	% Liq./Desp.Aut.
Unidade Orçamentária (UO): 1101 - DPGE	1.000,00	0,00	0,00 %

EXECUÇÃO FÍSICA DOS PRODUTOS - REGIONALIZÁVEIS

Produto: 4990 - Líderes comunitários capacitados (unidade)				
Região	Meta Prevista PPA	Meta Adequada	Total Realizado	%Realização
ESTADO	50,00	50,00	0,00	0,00%

Região	Meta Prevista PPA	Meta Adequada	Total Realizado	%Realização
Região Metropolitana	-	-	100,00	0,00%
	Municípios		Meta Realizada	Situação
	Rio de Janeiro		100,00	Em Andamento

Ação: 8249 - APOIO À EDUCAÇÃO EM DIREITOS NA DEFENSORIA PÚBLICA PELO FUNDPERJ			
Execução Orçamentária da Ação:	Despesa Autorizada	Despesa Liquidada	% Liq./Desp.Aut.
Unidade Orçamentária (UO): 1161 - FUNDPERJ	2.410.135,00	7.340,00	0,30 %

EXECUÇÃO FÍSICA DOS PRODUTOS - NÃO REGIONALIZÁVEIS

Produto: 4994 - Ação de apoio à educação em direitos realizada (unidade)					
Região	Meta Prevista PPA	Meta Adequada	Meta Realizada	% Realização	Situação
Estado	1,00	1,00	0,00	0,00 %	Em Andamento

Programa: 0049 - MODERNIZAÇÃO DA GESTÃO E HUMANIZAÇÃO DO TRABALHO			
Unidade Gestora do Programa: 1101 - DPGE			
Meta Financeira PPA Exercício 2016 - Total do Programa	43.894.484,00		
Despesa Liquidada LOA 2016 - Total do Programa	8.678.678,30		
Ações do Programa:	Despesa PPA	Dot. Atual LOA	% LOA/PPA
1227 - Desenvolvimento Tecnológico e de Sistemas de Informação	10.000.000,00	10.429.096,35	104,29 %
2764 - Operacionalização do Centro de Estudos Jurídicos - DPE	3.000.000,00	13.313.383,52	443,78 %
5380 - Estruturação do Plano de Carreiras para os Servidores	51.200,00	1.000,00	1,95 %
5466 - Implementação de Ferramentas Gerenciais	1.735.842,00	1.238.600,00	71,35 %
8254 - Apoio à Modernização da Gestão e Humanização do Trabalho pelo FUNDPERJ	10.548.442,00	4.144.524,00	39,29 %
8320 - Criação da Universidade Corporativa	18.559.000,00	2.556.000,00	13,77 %
Total	43.894.484,00	31.682.603,87	72,18 %

Ação: 1227 - DESENVOLVIMENTO TECNOLÓGICO E DE SISTEMAS DE INFORMAÇÃO			
Execução Orçamentária da Ação:	Despesa Autorizada	Despesa Liquidada	% Liq./Desp.Aut.
Unidade Orçamentária (UO): 1101 - DPGE	10.429.096,35	2.558.777,17	24,53 %

EXECUÇÃO FÍSICA DOS PRODUTOS - NÃO REGIONALIZÁVEIS

Produto: 5487 - Plano diretor de tecnologia implantado (unidade)					
Região	Meta Prevista PPA	Meta Adequada	Meta Realizada	% Realização	Situação
Estado	1,00	1,00	0,12	12,00 %	Em Andamento

Produto: 5488 - Sistema implantado (unidade)					
Região	Meta Prevista PPA	Meta Adequada	Meta Realizada	% Realização	Situação
Estado	1,00	1,00	1,00	100,00 %	Concluído

Ação: 2764 - OPERACIONALIZAÇÃO DO CENTRO DE ESTUDOS JURÍDICOS - DPE			
Execução Orçamentária da Ação:	Despesa Autorizada	Despesa Liquidada	% Liq./Desp.Aut.
Unidade Orçamentária (UO): 1101 - DPGE	13.313.383,52	3.776.168,99	28,36 %

EXECUÇÃO FÍSICA DOS PRODUTOS - REGIONALIZÁVEIS

Produto: 3440 - Centro de Estudos Jurídicos equipado (unidade)				
Região	Meta Prevista PPA	Meta Adequada	Total Realizado	%Realização
Região Metropolitana	1,00	1,00	0,00	0,00%
	Municípios		Meta Realizada	Situação
	Rio de Janeiro		0,00	Em Andamento

Produto: 3441 - Centro de Estudos Jurídicos reformado (unidade)				
Região	Meta Prevista PPA	Meta Adequada	Total Realizado	%Realização
Região Metropolitana	1,00	1,00	0,00	0,00%
	Municípios		Meta Realizada	Situação
	Rio de Janeiro		0,00	Em Andamento

Ação: 5380 - ESTRUTURAÇÃO DO PLANO DE CARREIRAS PARA OS SERVIDORES			
Execução Orçamentária da Ação:	Despesa Autorizada	Despesa Liquidada	% Liq./Desp.Aut.
Unidade Orçamentária (UO): 1101 - DPGE	1.000,00	0,00	0,00 %

EXECUÇÃO FÍSICA DOS PRODUTOS - NÃO REGIONALIZÁVEIS

Produto: 4991 - Plano de Carreiras, Cargos e Salários implantado (unidade)					
Região	Meta Prevista PPA	Meta Adequada	Meta Realizada	% Realização	Situação
Estado	1,00	1,00	0,00	0,00 %	Não Iniciado

EXECUÇÃO FÍSICA DOS PRODUTOS - REGIONALIZÁVEIS

Produto: 5933 - CRIAÇÃO DA PATENTE DE ENFERMEIRO CORONEL BOMBEIRO MILITAR (unidade)				
Região	Meta Prevista PPA	Meta Adequada	Total Realizado	%Realização
ESTADO	25,00	25,00	0,00	0,00%

Produto: 5934 - CRIAÇÃO DA PATENTE DE ENFERMEIRO CORONEL POLICIAL MILITAR (unidade)				
Região	Meta Prevista PPA	Meta Adequada	Total Realizado	%Realização
ESTADO	25,00	25,00	0,00	0,00%

Produto: 5937 - PROGRAMA DE CARGOS, CARREIRAS E SALÁRIOS DA EDUCAÇÃO (unidade)				
Região	Meta Prevista PPA	Meta Adequada	Total Realizado	%Realização
ESTADO	25,00	25,00	0,00	0,00%

Produto: 5938 - PROGRAMA DE CARGOS, CARREIRAS E SALÁRIOS DA SAÚDE (unidade)				
Região	Meta Prevista PPA	Meta Adequada	Total Realizado	%Realização
ESTADO	25,00	25,00	0,00	0,00%

Produto: 5939 - PROGRAMA DE CARGOS, CARREIRAS E SALÁRIOS DA SEAP (unidade)				
Região	Meta Prevista PPA	Meta Adequada	Total Realizado	%Realização
ESTADO	25,00	25,00	0,00	0,00%

Produto: 5940 - PROGRAMA DE CARGOS, CARREIRAS E SALÁRIOS DA UENF (unidade)				
Região	Meta Prevista PPA	Meta Adequada	Total Realizado	%Realização
ESTADO	25,00	25,00	0,00	0,00%

Produto: 5941 - PROGRAMA DE CARGOS, CARREIRAS E SALÁRIOS DA UERJ (unidade)				
Região	Meta Prevista PPA	Meta Adequada	Total Realizado	%Realização
ESTADO	25,00	25,00	0,00	0,00%

Produto: 5942 - PROGRAMA DE CARGOS, CARREIRAS E SALÁRIOS DA UEZO (unidade)				
Região	Meta Prevista PPA	Meta Adequada	Total Realizado	%Realização
ESTADO	25,00	25,00	0,00	0,00%

Ação: 5466 - IMPLEMENTAÇÃO DE FERRAMENTAS GERENCIAIS				
Execução Orçamentária da Ação:		Despesa Autorizada	Despesa Liquidada	% Liq./Desp.Aut.
Unidade Orçamentária (UO): 1101 - DPGE		1.238.600,00	0,00	0,00 %

EXECUÇÃO FÍSICA DOS PRODUTOS - NÃO REGIONALIZÁVEIS

Produto: 5478 - Repositório de conhecimentos implantado (unidade)					
Região	Meta Prevista PPA	Meta Adequada	Meta Realizada	% Realização	Situação
Estado	1,00	1,00	0,00	0,00 %	Não Iniciado

Produto: 5479 - Biblioteca virtual disponibilizada (unidade)					
Região	Meta Prevista PPA	Meta Adequada	Meta Realizada	% Realização	Situação
Estado	1,00	1,00	0,00	0,00 %	Não Iniciado

Produto: 5480 - Carta de serviços ao cidadão publicada (unidade)					
Região	Meta Prevista PPA	Meta Adequada	Meta Realizada	% Realização	Situação
Estado	1,00	1,00	0,00	0,00 %	Em Andamento

Produto: 5481 - Banco de competências disponibilizado (unidade)					
Região	Meta Prevista PPA	Meta Adequada	Meta Realizada	% Realização	Situação
Estado	1,00	1,00	0,00	0,00 %	Não Iniciado

Produto: 5482 - Programa de qualidade de vida no trabalho implantado (unidade)					
Região	Meta Prevista PPA	Meta Adequada	Meta Realizada	% Realização	Situação
Estado	1,00	1,00	1,00	100,00 %	Em Andamento

Ação: 8254 - APOIO À MODERNIZAÇÃO DA GESTÃO E HUMANIZAÇÃO DO TRABALHO PELO FUNDPERJ				
Execução Orçamentária da Ação:		Despesa Autorizada	Despesa Liquidada	% Liq./Desp.Aut.
Unidade Orçamentária (UO): 1161 - FUNDPERJ		4.144.524,00	1.250.618,64	30,18 %

EXECUÇÃO FÍSICA DOS PRODUTOS - NÃO REGIONALIZÁVEIS

Produto: 5511 - Ação de apoio à modernização da gestão e humanização do trabalho realizada (unidade)					
Região	Meta Prevista PPA	Meta Adequada	Meta Realizada	% Realização	Situação
Estado	1,00	1,00	0,10	10,00 %	Em Andamento

Ação: 8320 - CRIAÇÃO DA UNIVERSIDADE CORPORATIVA				
Execução Orçamentária da Ação:		Despesa Autorizada	Despesa Liquidada	% Liq./Desp.Aut.
Unidade Orçamentária (UO): 1101 - DPGE		2.556.000,00	1.093.113,50	42,77 %

EXECUÇÃO FÍSICA DOS PRODUTOS - NÃO REGIONALIZÁVEIS

Produto: 5484 - Revista científica publicada (unidade)					
Região	Meta Prevista PPA	Meta Adequada	Meta Realizada	% Realização	Situação
Estado	2,00	2,00	0,00	0,00 %	Em Andamento

Produto: 5892 - Bolsa pela DPE concedida (unidade)					
Região	Meta Prevista PPA	Meta Adequada	Meta Realizada	% Realização	Situação
Estado	2.000,00	2.000,00	1.885,00	94,25 %	Em Andamento

EXECUÇÃO FÍSICA DOS PRODUTOS - REGIONALIZÁVEIS

Produto: 2148 - Capacitação realizada (unidade)				
Região	Meta Prevista PPA	Meta Adequada	Total Realizado	%Realização
ESTADO	60,00	60,00	0,00	0,00%

Região	Meta Prevista PPA	Meta Adequada	Total Realizado	%Realização
Região Metropolitana	-	-	39,00	0,00%
Municípios			Meta Realizada	Situação
Rio de Janeiro			39,00	Em Andamento

Produto: 2548 - Curso de pós-graduação realizado (unidade)				
Região	Meta Prevista PPA	Meta Adequada	Total Realizado	%Realização
Região Metropolitana	2,00	2,00	3,00	150,00%
Municípios			Meta Realizada	Situação
Rio de Janeiro			3,00	Em Andamento

Produto: 4018 - Evento educativo Realizado (unidade)				
Região	Meta Prevista PPA	Meta Adequada	Total Realizado	%Realização
Região Metropolitana	3,00	3,00	48,00	1600,00%
Municípios			Meta Realizada	Situação
Rio de Janeiro			48,00	Em Andamento

Produto: 4852 - Curso de extensão realizado (unidade)				
Região	Meta Prevista PPA	Meta Adequada	Total Realizado	%Realização
Região Metropolitana	12,00	12,00	10,00	83,33%
Municípios			Meta Realizada	Situação
Rio de Janeiro			10,00	Em Andamento

Produto: 5483 - Residência jurídica implantada (unidade)				
Região	Meta Prevista PPA	Meta Adequada	Total Realizado	%Realização
ESTADO	1,00	1,00	0,00	0,00%
Região	Meta Prevista PPA	Meta Adequada	Total Realizado	%Realização
Região Metropolitana	-	-	1,00	0,00%
Municípios			Meta Realizada	Situação
Rio de Janeiro			1,00	Concluído

Programa: 0050 - EXPANSÃO IMOBILIÁRIA DA DEFENSORIA PÚBLICA DO ESTADO DO RIO DE JANEIRO	
Unidade Gestora do Programa: 1101 - DPGE	
Meta Financeira PPA Exercício 2016 - Total do Programa	50.515.871,00
Despesa Liquidada LOA 2016 - Total do Programa	8.121.234,45

Ações do Programa:	Despesa PPA	Dot. Atual LOA	% LOA/PPA
5467 - Construção, Ampliação, Reforma e Manutenção de Sedes Próprias da DPE	37.971.379,00	9.049.358,44	23,83 %
5470 - Apoio à Expansão Imobiliária da Defensoria Pública pelo FUNDPERJ	12.544.492,00	4.241.745,80	33,81 %
Total	50.515.871,00	13.291.104,24	26,31 %

Ação: 5467 - CONSTRUÇÃO, AMPLIAÇÃO, REFORMA E MANUTENÇÃO DE SEDES PRÓPRIAS DA DPE			
Execução Orçamentária da Ação:	Despesa Autorizada	Despesa Liquidada	% Liq./Desp.Aut.
Unidade Orçamentária (UO): 1101 - DPGE	9.049.358,44	5.961.515,04	65,88 %

EXECUÇÃO FÍSICA DOS PRODUTOS - NÃO REGIONALIZÁVEIS

Produto: 5498 - Sala operacionalizada (unidade)					
Região	Meta Prevista PPA	Meta Adequada	Meta Realizada	% Realização	Situação
null	-	-	0,00	0,00 %	Em Andamento

Produto: 5499 - Programa de manutenção preventiva implantado (unidade)					
Região	Meta Prevista PPA	Meta Adequada	Meta Realizada	% Realização	Situação
Estado	0,25	0,25	0,00	0,00 %	Em Andamento

Produto: 5500 - Plano de segurança contra incêndio implantado (unidade)					
Região	Meta Prevista PPA	Meta Adequada	Meta Realizada	% Realização	Situação
Estado	0,25	0,25	0,00	0,00 %	Em Andamento

EXECUÇÃO FÍSICA DOS PRODUTOS - REGIONALIZÁVEIS

Produto: 5491 - Sede operacionalizada (unidade)				
Região	Meta Prevista PPA	Meta Adequada	Total Realizado	%Realização
ESTADO	3,00	3,00	0,00	0,00%

Região	Meta Prevista PPA	Meta Adequada	Total Realizado	%Realização
Região Metropolitana	-	-	8,00	0,00%

Municípios	Meta Realizada	Situação
Rio de Janeiro	8,00	Concluído

Produto: 5492 - Núcleo UPP implantado (unidade)				
Região	Meta Prevista PPA	Meta Adequada	Total Realizado	%Realização
ESTADO	10,00	10,00	0,00	0,00%

Região	Meta Prevista PPA	Meta Adequada	Total Realizado	%Realização
Região Metropolitana	-	-	0,00	0,00%

Municípios	Meta Realizada	Situação
Rio de Janeiro	0,00	Cancelado

Produto: 5493 - Núcleo UPP operacionalizado (unidade)				
Região	Meta Prevista PPA	Meta Adequada	Total Realizado	%Realização
ESTADO	10,00	10,00	0,00	0,00%

Região	Meta Prevista PPA	Meta Adequada	Total Realizado	%Realização
Região Metropolitana	-	-	0,00	0,00%

Municípios	Meta Realizada	Situação
Rio de Janeiro	0,00	Cancelado

Produto: 5494 - Atendimento pelo núcleo realizado (unidade)				
---	--	--	--	--

Região	Meta Prevista PPA	Meta Adequada	Total Realizado	%Realização
ESTADO	559.258,00	559.258,00	0,00	0,00%

Região	Meta Prevista PPA	Meta Adequada	Total Realizado	%Realização
Região Metropolitana	-	-	0,00	0,00%

Municípios	Meta Realizada	Situação
Rio de Janeiro	0,00	Cancelado

Produto: 5495 - Órgão implantado (unidade)

Região	Meta Prevista PPA	Meta Adequada	Total Realizado	%Realização
ESTADO	3,00	3,00	0,00	0,00%

Região	Meta Prevista PPA	Meta Adequada	Total Realizado	%Realização
Região Metropolitana	-	-	0,00	0,00%

Municípios	Meta Realizada	Situação
Rio de Janeiro	0,00	Não Iniciado

Produto: 5496 - Órgão operacionalizado (unidade)

Região	Meta Prevista PPA	Meta Adequada	Total Realizado	%Realização
ESTADO	3,00	3,00	0,00	0,00%

Região	Meta Prevista PPA	Meta Adequada	Total Realizado	%Realização
Região Metropolitana	-	-	0,00	0,00%

Municípios	Meta Realizada	Situação
Rio de Janeiro	0,00	Não Iniciado

Produto: 5497 - Sala instalada (unidade)

Região	Meta Prevista PPA	Meta Adequada	Total Realizado	%Realização
ESTADO	25,00	25,00	0,00	0,00%

Região	Meta Prevista PPA	Meta Adequada	Total Realizado	%Realização
Região Metropolitana	-	-	8,00	0,00%

Municípios	Meta Realizada	Situação
Rio de Janeiro	8,00	Em Andamento

Produto: 5501 - Centro de apoio operacional construído (unidade)

Região	Meta Prevista PPA	Meta Adequada	Total Realizado	%Realização
ESTADO	3,00	3,00	0,00	0,00%

Região	Meta Prevista PPA	Meta Adequada	Total Realizado	%Realização
Região Metropolitana	-	-	0,00	0,00%

Municípios	Meta Realizada	Situação
Rio de Janeiro	0,00	Em Andamento

Produto: 5502 - Centro de apoio operacional operacionalizado (unidade)

Região	Meta Prevista PPA	Meta Adequada	Total Realizado	%Realização
ESTADO	3,00	3,00	0,00	0,00%

Região	Meta Prevista PPA	Meta Adequada	Total Realizado	%Realização
Região Metropolitana	-	-	0,00	0,00%

Municípios	Meta Realizada	Situação
Rio de Janeiro	0,00	Em Andamento

Produto: 5503 - Sede construída (unidade)

Região	Meta Prevista PPA	Meta Adequada	Total Realizado	%Realização
ESTADO	3,00	3,00	0,00	0,00%

Região	Meta Prevista PPA	Meta Adequada	Total Realizado	%Realização
Região das Baixadas Litorâneas	-	-	0,00	0,00%

Municípios	Meta Realizada	Situação
Rio das Ostras	0,00	Em Andamento

Região	Meta Prevista PPA	Meta Adequada	Total Realizado	%Realização
Região Metropolitana	-	-	0,00	0,00%

Municípios	Meta Realizada	Situação
Rio de Janeiro	0,00	Em Andamento

Região	Meta Prevista PPA	Meta Adequada	Total Realizado	%Realização
Região Norte Fluminense	-	-	0,00	0,00%

Municípios	Meta Realizada	Situação
Campos dos Goytacazes	0,00	Em Andamento

Ação: 5470 - APOIO À EXPANSÃO IMOBILIÁRIA DA DEFENSORIA PÚBLICA PELO FUNDPERJ			
Execução Orçamentária da Ação:	Despesa Autorizada	Despesa Liquidada	% Liq./Desp.Aut.
Unidade Orçamentária (UO): 1161 - FUNDPERJ	4.241.745,80	2.159.719,41	50,92 %

EXECUÇÃO FÍSICA DOS PRODUTOS - NÃO REGIONALIZÁVEIS

Produto: 5505 - Ação de apoio à expansão imobiliária realizada (unidade)					
Região	Meta Prevista PPA	Meta Adequada	Meta Realizada	% Realização	Situação
Estado	1,00	1,00	0,08	8,00 %	Em Andamento

SECRETARIA DE ESTADO DE PLANEJAMENTO E GESTÃO – SEPLAG

FUNDO ÚNICO DE PREVIDÊNCIA SOCIAL DO ESTADO DO RIO DE JANEIRO - RIOPREVIDÊNCIA

FUNDAÇÃO CENTRO ESTADUAL DE ESTATÍSTICAS, PESQUISAS E FORMAÇÃO DE SERVIDORES PÚBLICOS DO RIO DE JANEIRO - CEPERJ

A Secretaria de Estado de Planejamento e Gestão – SEPLAG passou a ser incorporada à Secretaria de Estado de Fazenda –SEFAZ, conforme estabelecido pelo Decreto nº 45.896 de 27 de janeiro de 2017, inclusive com a transferência das entidades vinculadas, produzindo efeitos a partir de 1º de janeiro de 2017.

De acordo com a Resolução SEPLAG 1552, de 28 de dezembro de 2016, as informações relativas às realizações da programação das Secretarias extintas ou incorporadas, ficaram sob a responsabilidade das Secretarias que as incorporaram, o mesmo se aplicando à consolidação das realizações das suas entidades vinculadas.

PROGRAMA 0184 - DESENVOLVIMENTO E COORDENAÇÃO DA GESTÃO PÚBLICA E VALORIZAÇÃO DO SERVIDOR

A Secretaria de Estado de Planejamento e Gestão – SEPLAG, como órgão central de planejamento, de orçamento e de coordenação da ação governamental possui como finalidades institucionais a orientação e coordenação das atividades de elaboração e acompanhamento da execução dos orçamentos e do planejamento de todos os órgãos da administração pública estadual e das empresas controladas pelo Estado, assim como a proposição de políticas, implementação e acompanhamento das atividades de utilização e movimentação de recursos logísticos e patrimoniais e por fim, a atuação como órgão central do Sistema de Pessoal do Poder Executivo Estadual.

O ano de 2016 foi marcado pela necessidade de adoção de medidas de contenção de despesas, tendo em vista a situação econômica adversa que o Estado atravessa.

Devido aos problemas financeiros, a SUPGTI assumiu o desenvolvimento interno do SISPAT 2.0. Com a mudança de gestão e a Fusão das Secretarias, o projeto foi revisto e a primeira parte iniciada.

Foram desenvolvidos e publicados documentos técnicos da área de Recursos Humanos.

Cumpram ressaltar que as atividades de acompanhamento da execução orçamentária vêm sendo realizadas continuamente pela SUBPLO.

Continuam sendo executados os serviços de manutenção do Sistema Informatizado de Gestão de RH e folha de pagamento de todos os servidores do Estado do Rio de Janeiro, bem como, o contrato com a aquisição de algumas licenças.

Iniciada em 2016 a execução do Programa de Compras Governamentais para as MPE do Estado do Rio de Janeiro, que visa fortalecer e promover um ambiente favorável para o desenvolvimento dos pequenos negócios e agricultores familiares fluminenses, por meio do uso do poder de compras do Governo do Estado do Rio de Janeiro. A opção pelas políticas públicas de apoio às micro empresas, já de muito vem buscando incentivar o fortalecimento da atividade empresarial de pequeno vulto, o que motivou a publicação do Decreto nº 42.063 de 06/10/2009, e, como medida prática, à disponibilização do ferramental para a utilização do Sistema Integrado Geral de Aquisições – SIGA.

PROGRAMA 0036 - QUALIDADE DA GESTÃO PREVIDENCIÁRIA

A crise financeira prejudicou a realização de metas das ações do RIOPREVIDENCIA, devido à situação econômica e a consequente redução de gastos com custeio e investimentos, adequando-se a realidade de austeridade fiscal.

Os equipamentos de leitura biométrica, que seriam utilizados na prova de vida dos beneficiários, não foram adquiridos. No ano de 2016 foram cadastrados 2470 indivíduos, representando apenas 7,5% da meta prevista para o ano.

O imóvel, situado no Largo de São Francisco nº 21, seria reformado para receber o arquivo e o almoxarifado, porém, tanto o arquivo, como o almoxarifado, estão sendo transferidos para outros imóveis. A reforma não será necessária e o respectivo produto foi cancelado.

O RIOPREVIDÊNCIA busca a qualificação de seus servidores como meio de atingir suas metas institucionais e qualidade na prestação de seus serviços. As gerências de cada área, em função de competências identificadas, especificaram os cursos necessários para a capacitação de seus servidores para o ano de 2016. A meta prevista no PPA para o exercício era de 24 horas de capacitação por servidor e foram realizadas 22,92 horas de treinamento por servidor, totalizando 9.044 horas de capacitação.

Nesse exercício estava previsto a informatização do processo digital, bem como a implementação do Sistema de Gestão. Diante da contenção dos gastos, esses produtos se encontram paralisados, porém foram mantidas as manutenções dos produtos existentes.

Orgão: 12 - SECRETARIA DE ESTADO DE PLANEJAMENTO E GESTÃO

Unidade de Planejamento (UP): 1201 - Secretaria de Estado de Planejamento e Gestão

Programa: 0172 - INTEGRAÇÃO E GOVERNANÇA METROPOLITANA - RIO METRÓPOLE			
Unidade Gestora do Programa: 1401 - SEGOV			
Meta Financeira PPA Exercício 2016 - Total do Programa	67.592.588,00		
Despesa Liquidada LOA 2016 - Total do Programa	15.023.755,96		
Ações do Programa:	Despesa PPA	Dot. Atual LOA	% LOA/PPA
5489 - Fortalecimento da Gestão Pública Central e Finalística	23.841.688,00	22.693.348,00	95,18 %
Total	23.841.688,00	22.693.348,00	95,18 %

Ação: 5489 - FORTALECIMENTO DA GESTÃO PÚBLICA CENTRAL E FINALÍSTICA			
Execução Orçamentária da Ação:	Despesa Autorizada	Despesa Liquidada	% Liq./Desp.Aut.
Unidade Orçamentária (UO): 1401 - SEGOV	22.693.348,00	876.944,52	3,86 %

EXECUÇÃO FÍSICA DOS PRODUTOS - NÃO REGIONALIZÁVEIS

Produto: 3370 - Unidade de gerenciamento de programa operacionalizada (unidade)					
Região	Meta Prevista PPA	Meta Adequada	Meta Realizada	% Realização	Situação
Estado	1,00	1,00	1,00	100,00 %	Contínuo

Produto: 5835 - Mapa de risco hidrológico desenvolvido (unidade)					
Região	Meta Prevista PPA	Meta Adequada	Meta Realizada	% Realização	Situação
Estado	0,80	0,80	0,00	0,00 %	Paralisado

Produto: 5836 - Mapa de risco geológico desenvolvido (unidade)					
Região	Meta Prevista PPA	Meta Adequada	Meta Realizada	% Realização	Situação
null	-	-	0,00	0,00 %	Cancelado

Produto: 5837 - Banco de dados para gestão de risco de desastres naturais desenvolvido (unidade)					
Região	Meta Prevista PPA	Meta Adequada	Meta Realizada	% Realização	Situação
Estado	0,55	0,55	0,00	0,00 %	Cancelado

Produto: 5838 - Reestruturação organizacional da SEASDH e fundações vinculadas implantada (unidade)					
Região	Meta Prevista PPA	Meta Adequada	Meta Realizada	% Realização	Situação
Estado	0,20	0,20	0,07	35,00 %	Cancelado

Produto: 5839 - Modelo de monitoramento e avaliação dos programas sociais da SEASDH desenvolvido (unidade)					
Região	Meta Prevista PPA	Meta Adequada	Meta Realizada	% Realização	Situação
null	-	-	0,00	0,00 %	Cancelado

Produto: 5840 - Modelo de atuação da SEASDH nas áreas pacificadas redesenhado (unidade)					
Região	Meta Prevista PPA	Meta Adequada	Meta Realizada	% Realização	Situação
Estado	0,10	0,10	0,00	0,00 %	Cancelado

Produto: 5841 - Sistema para gestão do programa renda melhor desenvolvido (unidade)					
Região	Meta Prevista PPA	Meta Adequada	Meta Realizada	% Realização	Situação
Estado	1,00	1,00	0,25	25,00 %	Paralisado

Produto: 5842 - Governança estadual no Sistema Único de Assistência Social redesenhada (unidade)					
Região	Meta Prevista PPA	Meta Adequada	Meta Realizada	% Realização	Situação
null	-	-	0,00	0,00 %	Cancelado

EXECUÇÃO FÍSICA DOS PRODUTOS - NÃO REGIONALIZÁVEIS

Produto: 5843 - Software de gestão de oportunidades econômicas e sociais desenvolvido (unidade)					
Região	Meta Prevista PPA	Meta Adequada	Meta Realizada	% Realização	Situação
null	-	-	0,00	0,00 %	Cancelado

Produto: 5844 - Estratégia de implementação do plano estadual de direitos humanos definida (unidade)					
Região	Meta Prevista PPA	Meta Adequada	Meta Realizada	% Realização	Situação
null	-	-	0,00	0,00 %	Cancelado

Produto: 5845 - Programa de gestão de pessoas por competências da SEEDUC desenvolvido (unidade)					
Região	Meta Prevista PPA	Meta Adequada	Meta Realizada	% Realização	Situação
Estado	0,75	0,75	0,16	21,33 %	Paralisado

Produto: 5846 - Planejamento de demanda de infraestrutura da rede de ensino desenvolvido (unidade)					
Região	Meta Prevista PPA	Meta Adequada	Meta Realizada	% Realização	Situação
Estado	0,40	0,40	0,00	0,00 %	Cancelado

Produto: 5847 - Regularização fundiária das unidades escolares da SEEDUC concluída (unidade)					
Região	Meta Prevista PPA	Meta Adequada	Meta Realizada	% Realização	Situação
null	-	-	0,00	0,00 %	Cancelado

Produto: 5848 - Estudo de custo-efetividade da atenção básica de saúde no Estado elaborado (unidade)					
Região	Meta Prevista PPA	Meta Adequada	Meta Realizada	% Realização	Situação
Estado	1,00	1,00	0,00	0,00 %	Cancelado

EXECUÇÃO FÍSICA DOS PRODUTOS - REGIONALIZÁVEIS

Produto: 5849 - Unidades hospitalares da SES com processos de trabalho redesenhados (unidade)				
Região	Meta Prevista PPA	Meta Adequada	Total Realizado	%Realização
Região das Baixadas Litorâneas	1,00	1,00	0,00	0,00%

Municípios	Meta Realizada	Situação
Cabo Frio	0,00	Cancelado

Região	Meta Prevista PPA	Meta Adequada	Total Realizado	%Realização
Região Metropolitana	9,00	9,00	0,00	0,00%

Municípios	Meta Realizada	Situação
Rio de Janeiro	0,00	Cancelado

Programa: 0184 - DESENVOLVIMENTO E COORDENAÇÃO DA GESTÃO PÚBLICA E VALORIZAÇÃO DO SERVIDOR

Unidade Gestora do Programa: 1201 - SEPLAG

Meta Financeira PPA Exercício 2016 - Total do Programa 139.277.958,00

Despesa Liquidada LOA 2016 - Total do Programa 6.739.495,36

Ações do Programa:	Despesa PPA	Dot. Atual LOA	% LOA/PPA
1071 - Renovação do Patrimônio do ERJ	6.508.000,00	0,00	0,00 %
1831 - Aprimoramento de recursos destinados à gestão de política pública estruturante	3.300.000,00	0,00	0,00 %
5357 - Prog Renov Fortal Gestão Púb - Pró-Gestão	15.764.546,00	12.081.396,90	76,64 %
5488 - Inovação na Gestão Estratégica de Pessoas	7.415.800,00	0,00	0,00 %
5490 - Inovação e Coordenação da Gestão Pública	16.168.752,00	5.807.468,78	35,92 %
8365 - Formação e Valorização do Servidor	28.179.250,00	100.765,06	0,36 %
8366 - Gestão Integrada do Ciclo de Planejamento e Orçamento	1.725.000,00	1.587.000,00	92,00 %
8367 - Coordenação Integrada dos Recursos Estratégicos	18.139.360,00	922,00	0,01 %
Total	97.200.708,00	19.577.552,74	20,14 %

Ações do Programa:	Despesa PPA	Dot. Atual LOA	% LOA/PPA
8374 - Gestão integrada de recursos destinados a políticas públicas estruturantes	42.077.250,00	5.075.340,04	12,06 %
Total	139.277.958,00	24.652.892,78	17,70 %

Ação: 1071 - RENOVAÇÃO DO PATRIMÔNIO DO ERJ			
Execução Orçamentária da Ação:	Despesa Autorizada	Despesa Liquidada	% Liq./Desp.Aut.
Unidade Orçamentária (UO): 3701 - EGE/SEPLAG	0,00	0,00	-

EXECUÇÃO FÍSICA DOS PRODUTOS - REGIONALIZÁVEIS

Produto: 2130 - Imóvel adquirido (Metro quadrado)				
Região	Meta Prevista PPA	Meta Adequada	Total Realizado	%Realização
Região Metropolitana	1.287,00	1.287,00	0,00	0,00%
	Municípios		Meta Realizada	Situação
	Rio de Janeiro		0,00	Paralisado

Produto: 5891 - Patrimônio imobiliário reformado (unidade)				
Região	Meta Prevista PPA	Meta Adequada	Total Realizado	%Realização
ESTADO	5,00	5,00	0,00	0,00%

Região	Meta Prevista PPA	Meta Adequada	Total Realizado	%Realização
Região Metropolitana	-	-	0,00	0,00%
	Municípios		Meta Realizada	Situação
	Rio de Janeiro		0,00	Paralisado

Ação: 1831 - APRIMORAMENTO DE RECURSOS DESTINADOS À GESTÃO DE POLÍTICA PÚBLICA ESTRUTURANTE			
Execução Orçamentária da Ação:	Despesa Autorizada	Despesa Liquidada	% Liq./Desp.Aut.
Unidade Orçamentária (UO): 3701 - EGE/SEPLAG	0,00	0,00	-

EXECUÇÃO FÍSICA DOS PRODUTOS - REGIONALIZÁVEIS

Produto: 5852 - Atualização do parque tecnológico da Seplag implementada (unidade)				
Região	Meta Prevista PPA	Meta Adequada	Total Realizado	%Realização
Região Metropolitana	0,33	0,33	0,00	0,00%
	Municípios		Meta Realizada	Situação
	Rio de Janeiro		0,00	Paralisado

Ação: 5357 - PROG RENOV FORTAL GESTÃO PÚB - PRÓ-GESTÃO			
Execução Orçamentária da Ação:	Despesa Autorizada	Despesa Liquidada	% Liq./Desp.Aut.
Unidade Orçamentária (UO): 1201 - SEPLAG	12.081.396,90	1.332.403,78	11,03 %

EXECUÇÃO FÍSICA DOS PRODUTOS - NÃO REGIONALIZÁVEIS

Produto: 3370 - Unidade de gerenciamento de programa operacionalizada (unidade)					
Região	Meta Prevista PPA	Meta Adequada	Meta Realizada	% Realização	Situação
Estado	1,00	1,00	1,00	100,00 %	Contínuo

Produto: 5801 - Cadeia de suprimentos, armazenagem e distribuição da SES reestruturada (unidade)					
Região	Meta Prevista PPA	Meta Adequada	Meta Realizada	% Realização	Situação
Estado	0,95	0,95	0,13	13,68 %	Cancelado

Produto: 5802 - Avaliação de práticas pedagógicas em sala de aula desenvolvida (unidade)					
Região	Meta Prevista PPA	Meta Adequada	Meta Realizada	% Realização	Situação
null	-	-	0,00	0,00 %	Cancelado

Produto: 5803 - Infraestrutra para formação docente e autoavaliação da SEEDUC adquirida (unidade)					
---	--	--	--	--	--

EXECUÇÃO FÍSICA DOS PRODUTOS - NÃO REGIONALIZÁVEIS

Região	Meta Prevista PPA	Meta Adequada	Meta Realizada	% Realização	Situação
Estado	42,00	42,00	0,00	0,00 %	Paralisado

Produto: 5804 - Metodologia das Redes Integradas de Gestão redefinida (unidade)					
Região	Meta Prevista PPA	Meta Adequada	Meta Realizada	% Realização	Situação
Estado	1,00	1,00	0,00	0,00 %	Cancelado

Produto: 5805 - Revisão do sistema de metas da SEEDUC apoiada (unidade)					
Região	Meta Prevista PPA	Meta Adequada	Meta Realizada	% Realização	Situação
Estado	1,00	1,00	0,00	0,00 %	Cancelado

Produto: 5806 - Relatório de gestão educacional impresso e publicado (unidade)					
Região	Meta Prevista PPA	Meta Adequada	Meta Realizada	% Realização	Situação
Estado	1,00	1,00	0,00	0,00 %	Cancelado

Produto: 5807 - Módulos do sistema de gestão administrativa e previdenciária (unidade)					
Região	Meta Prevista PPA	Meta Adequada	Meta Realizada	% Realização	Situação
null	-	-	0,32	0,00 %	Em Andamento

Ação: 5488 - INOVAÇÃO NA GESTÃO ESTRATÉGICA DE PESSOAS					
Execução Orçamentária da Ação:			Despesa Autorizada	Despesa Liquidada	% Liq./Desp.Aut.
Unidade Orçamentária (UO): 1201 - SEPLAG			0,00	0,00	-

EXECUÇÃO FÍSICA DOS PRODUTOS - NÃO REGIONALIZÁVEIS

Produto: 5830 - Dimensionamento da força de trabalho realizado (unidade)					
Região	Meta Prevista PPA	Meta Adequada	Meta Realizada	% Realização	Situação
Estado	0,10	0,10	0,00	0,00 %	Não Iniciado

Produto: 5831 - Plano de competências de RH elaborado (unidade)					
Região	Meta Prevista PPA	Meta Adequada	Meta Realizada	% Realização	Situação
Estado	0,30	0,30	0,00	0,00 %	Paralisado

Produto: 5832 - Sistema de monitoramento da folha de pagamento dos servidores implantado (unidade)					
Região	Meta Prevista PPA	Meta Adequada	Meta Realizada	% Realização	Situação
Estado	0,60	0,60	0,00	0,00 %	Não Iniciado

Produto: 5833 - Sistema de monitoramento de atendimento implantado (unidade)					
Região	Meta Prevista PPA	Meta Adequada	Meta Realizada	% Realização	Situação
Estado	1,00	1,00	0,00	0,00 %	Paralisado

EXECUÇÃO FÍSICA DOS PRODUTOS - REGIONALIZÁVEIS

Produto: 5829 - Andar do edifício Estácio de Sá reformado (unidade)					
Região	Meta Prevista PPA	Meta Adequada	Total Realizado	% Realização	
Região Metropolitana	3,00	3,00	0,00	0,00 %	

Ação: 5490 - INOVAÇÃO E COORDENAÇÃO DA GESTÃO PÚBLICA					
Execução Orçamentária da Ação:			Despesa Autorizada	Despesa Liquidada	% Liq./Desp.Aut.
Unidade Orçamentária (UO): 1201 - SEPLAG			5.807.468,78	230.064,48	3,96 %

EXECUÇÃO FÍSICA DOS PRODUTOS - NÃO REGIONALIZÁVEIS

Produto: 5853 - Documento administrativo digitalizado (unidade)					
Região	Meta Prevista PPA	Meta Adequada	Meta Realizada	% Realização	Situação

EXECUÇÃO FÍSICA DOS PRODUTOS - NÃO REGIONALIZÁVEIS

Estado	4.500.000,00	4.500.000,00	0,00	0,00 %	Paralisado
Produto: 5854 - Gestão Estratégica de Suprimentos II - GES realizada (unidade)					
Região	Meta Prevista PPA	Meta Adequada	Meta Realizada	% Realização	Situação
Estado	0,40	0,40	0,00	0,00 %	Paralisado
Produto: 5855 - Radar logístico implementado (unidade)					
Região	Meta Prevista PPA	Meta Adequada	Meta Realizada	% Realização	Situação
Estado	0,50	0,50	0,00	0,00 %	Não Iniciado
Produto: 5856 - Sistema de consulta de documentos implantado (unidade)					
Região	Meta Prevista PPA	Meta Adequada	Meta Realizada	% Realização	Situação
Estado	0,82	0,82	0,00	0,00 %	Paralisado
Produto: 5858 - Sistema de indicadores estratégicos organizacionais implantado (unidade)					
Região	Meta Prevista PPA	Meta Adequada	Meta Realizada	% Realização	Situação
Estado	0,40	0,40	0,00	0,00 %	Cancelado
Produto: 5859 - Sistema de Patrimônio SISPAT 2.0 implantado (unidade)					
Região	Meta Prevista PPA	Meta Adequada	Meta Realizada	% Realização	Situação
Estado	0,82	0,82	0,10	12,20 %	Em Andamento
Produto: 5860 - Sistema Integrado de Gestão de Aquisições SIGA 2.0 implantado (unidade)					
Região	Meta Prevista PPA	Meta Adequada	Meta Realizada	% Realização	Situação
Estado	0,50	0,50	0,00	0,00 %	Paralisado

EXECUÇÃO FÍSICA DOS PRODUTOS - REGIONALIZÁVEIS

Produto: 5851 - Capacitação de gestores púb e micro e peq empresários Compra Mais 2 realizada (unidade)					
Região	Meta Prevista PPA	Meta Adequada	Total Realizado	%Realização	
ESTADO	0,50	0,50	0,00	0,00%	
Região	Meta Prevista PPA	Meta Adequada	Total Realizado	%Realização	
Região Centro Sul Fluminense	-	-	0,02	0,00%	
	Municípios		Meta Realizada	Situação	
	Areal		0,01	Concluído	
	Mendes		0,01	Concluído	
Região	Meta Prevista PPA	Meta Adequada	Total Realizado	%Realização	
Região do Médio Paraíba	-	-	0,04	0,00%	
	Municípios		Meta Realizada	Situação	
	Barra do Pirai		0,01	Concluído	
	Resende		0,01	Concluído	
	Valença		0,01	Concluído	
	Volta Redonda		0,01	Concluído	
Região	Meta Prevista PPA	Meta Adequada	Total Realizado	%Realização	
Região Metropolitana	-	-	0,15	0,00%	
	Municípios		Meta Realizada	Situação	
	Mesquita		0,01	Concluído	
	Nova Iguaçu		0,02	Concluído	
	Rio de Janeiro		0,11	Em Andamento	

Municípios	Meta Realizada	Situação
Seropédica	0,01	Concluído

Região	Meta Prevista PPA	Meta Adequada	Total Realizado	%Realização
Região Noroeste Fluminense	-	-	0,10	0,00%

Municípios	Meta Realizada	Situação
Italva	0,01	Concluído
Itaocara	0,01	Concluído
Itaperuna	0,05	Concluído
Miracema	0,02	Concluído
Natividade	0,01	Concluído

Região	Meta Prevista PPA	Meta Adequada	Total Realizado	%Realização
Região Norte Fluminense	-	-	0,01	0,00%

Municípios	Meta Realizada	Situação
Macaé	0,01	Concluído

Região	Meta Prevista PPA	Meta Adequada	Total Realizado	%Realização
Região Serrana	-	-	0,02	0,00%

Municípios	Meta Realizada	Situação
Cordeiro	0,01	Concluído
Nova Friburgo	0,01	Concluído

Produto: 5857 - Sistema de geoprocessamento no município desenvolvido (unidade)

Região	Meta Prevista PPA	Meta Adequada	Total Realizado	%Realização
Região das Baixadas Litorâneas	0,75	0,75	0,00	0,00%

Produto: 5861 - Software de gestão municipal implantado (unidade)

Região	Meta Prevista PPA	Meta Adequada	Total Realizado	%Realização
Região Centro Sul Fluminense	3,00	3,00	0,00	0,00%

Região	Meta Prevista PPA	Meta Adequada	Total Realizado	%Realização
Região das Baixadas Litorâneas	5,00	5,00	0,00	0,00%

Região	Meta Prevista PPA	Meta Adequada	Total Realizado	%Realização
Região do Médio Paraíba	3,00	3,00	0,00	0,00%

Região	Meta Prevista PPA	Meta Adequada	Total Realizado	%Realização
Região Metropolitana	1,00	1,00	0,00	0,00%

Região	Meta Prevista PPA	Meta Adequada	Total Realizado	%Realização
Região Noroeste Fluminense	2,00	2,00	0,00	0,00%

Região	Meta Prevista PPA	Meta Adequada	Total Realizado	%Realização
Região Norte Fluminense	2,00	2,00	0,00	0,00%

Região	Meta Prevista PPA	Meta Adequada	Total Realizado	%Realização
Região Serrana	3,00	3,00	0,00	0,00%

Ação: 8365 - FORMAÇÃO E VALORIZAÇÃO DO SERVIDOR

Execução Orçamentária da Ação:	Despesa Autorizada	Despesa Liquidada	% Liq./Desp.Aut.
Unidade Orçamentária (UO): 1201 - SEPLAG	100.765,06	100.765,06	100,00 %

EXECUÇÃO FÍSICA DOS PRODUTOS - NÃO REGIONALIZÁVEIS

Produto: 5788 - Cadastro de instrutores da RIG publicado (unidade)					
Região	Meta Prevista PPA	Meta Adequada	Meta Realizada	% Realização	Situação
Estado	2,00	2,00	0,00	0,00 %	Não Iniciado

Produto: 5790 - Documento técnico de rh Publicado (unidade)					
Região	Meta Prevista PPA	Meta Adequada	Meta Realizada	% Realização	Situação
Estado	6,00	6,00	12,00	200,00 %	Em Andamento

Produto: 5792 - Qualificação de servidores na Rede Integrada de Gestão realizada (unidade)					
Região	Meta Prevista PPA	Meta Adequada	Meta Realizada	% Realização	Situação
Estado	1.800,00	1.800,00	0,00	0,00 %	Não Iniciado

Produto: 5793 - Sistema de monitoramento de atendimento operacionalizado (unidade)					
Região	Meta Prevista PPA	Meta Adequada	Meta Realizada	% Realização	Situação
Estado	1,00	1,00	-	0,00 %	Não Informado

EXECUÇÃO FÍSICA DOS PRODUTOS - REGIONALIZÁVEIS

Produto: 5789 - Capacitação para servidor SEPLAG realizada (unidade)				
Região	Meta Prevista PPA	Meta Adequada	Total Realizado	%Realização
Região Metropolitana	9,00	9,00	5,00	55,56%
Municípios			Meta Realizada	Situação
Rio de Janeiro			5,00	Em Andamento

Ação: 8366 - GESTÃO INTEGRADA DO CICLO DE PLANEJAMENTO E ORÇAMENTO			
Execução Orçamentária da Ação:	Despesa Autorizada	Despesa Liquidada	% Liq./Desp.Aut.
Unidade Orçamentária (UO): 1201 - SEPLAG	1.587.000,00	0,00	0,00 %

EXECUÇÃO FÍSICA DOS PRODUTOS - NÃO REGIONALIZÁVEIS

Produto: 5795 - Estudo elaborado (unidade)					
Região	Meta Prevista PPA	Meta Adequada	Meta Realizada	% Realização	Situação
Estado	1,00	1,00	1,00	100,00 %	Concluído

Produto: 5798 - Manual elaborado (unidade)					
Região	Meta Prevista PPA	Meta Adequada	Meta Realizada	% Realização	Situação
Estado	2,00	2,00	2,00	100,00 %	Concluído

Produto: 5799 - Plano Estratégico do Governo do Estado do Rio Janeiro atualizado (unidade)					
Região	Meta Prevista PPA	Meta Adequada	Meta Realizada	% Realização	Situação
Estado	1,00	1,00	0,00	0,00 %	Cancelado

Produto: 5800 - Relatório elaborado (unidade)					
Região	Meta Prevista PPA	Meta Adequada	Meta Realizada	% Realização	Situação
Estado	16,00	16,00	1,00	6,25 %	Concluído

EXECUÇÃO FÍSICA DOS PRODUTOS - REGIONALIZÁVEIS

Produto: 4268 - Curso de capacitação para servidor municipal realizado (unidade)				
Região	Meta Prevista PPA	Meta Adequada	Total Realizado	%Realização
Região das Baixadas Litorâneas	-	-	0,00	0,00%
Municípios			Meta Realizada	Situação
Cabo Frio			0,00	Não Iniciado

Região	Meta Prevista PPA	Meta Adequada	Total Realizado	%Realização
Região do Médio Paraíba	-	-	0,00	0,00%

Municípios	Meta Realizada	Situação
Volta Redonda	0,00	Não Iniciado

Região	Meta Prevista PPA	Meta Adequada	Total Realizado	%Realização
Região Metropolitana	-	-	0,00	0,00%

Municípios	Meta Realizada	Situação
Rio de Janeiro	0,00	Não Iniciado

Região	Meta Prevista PPA	Meta Adequada	Total Realizado	%Realização
Região Norte Fluminense	-	-	0,00	0,00%

Municípios	Meta Realizada	Situação
Campos dos Goytacazes	0,00	Não Iniciado

Produto: 5796 - Evento sobre planejamento territorial e gestão municipal realizado (unidade)

Região	Meta Prevista PPA	Meta Adequada	Total Realizado	%Realização
ESTADO	1,00	1,00	0,00	0,00%

Região	Meta Prevista PPA	Meta Adequada	Total Realizado	%Realização
Região Metropolitana	-	-	2,00	0,00%

Municípios	Meta Realizada	Situação
Rio de Janeiro	2,00	Concluído

Produto: 5797 - Instrumento de informação territorial implantado (unidade)

Região	Meta Prevista PPA	Meta Adequada	Total Realizado	%Realização
ESTADO	3,00	3,00	0,00	0,00%

Região	Meta Prevista PPA	Meta Adequada	Total Realizado	%Realização
Região Metropolitana	-	-	3,00	0,00%

Municípios	Meta Realizada	Situação
Rio de Janeiro	3,00	Concluído

Ação: 8367 - COORDENAÇÃO INTEGRADA DOS RECURSOS ESTRATÉGICOS

Execução Orçamentária da Ação:	Despesa Autorizada	Despesa Liquidada	% Liq./Desp.Aut.
Unidade Orçamentária (UO): 1201 - SEPLAG	922,00	922,00	100,00 %

EXECUÇÃO FÍSICA DOS PRODUTOS - NÃO REGIONALIZÁVEIS

Produto: 5814 - Processo administrativo da Seplag normatizado (unidade)

Região	Meta Prevista PPA	Meta Adequada	Meta Realizada	% Realização	Situação
Estado	3,00	3,00	-	0,00 %	Não Informado

Produto: 5816 - Sistema de comunicação e informações organizacionais operacionalizado (unidade)

Região	Meta Prevista PPA	Meta Adequada	Meta Realizada	% Realização	Situação
Estado	1,00	1,00	-	0,00 %	Não Informado

Produto: 5817 - Sistema de Inteligência em Planejamento e Gestão operacionalizado (unidade)

Região	Meta Prevista PPA	Meta Adequada	Meta Realizada	% Realização	Situação
Estado	1,00	1,00	1,00	100,00 %	Contínuo

Produto: 5819 - Sistema Integrado de Gestão de Aquisições operacionalizado (unidade)

Região	Meta Prevista PPA	Meta Adequada	Meta Realizada	% Realização	Situação
Estado	1,00	1,00	1,00	100,00 %	Contínuo

EXECUÇÃO FÍSICA DOS PRODUTOS - REGIONALIZÁVEIS

Produto: 5810 - Parque tecnológico para uso individual e de apoio operacionalizado (unidade)				
Região	Meta Prevista PPA	Meta Adequada	Total Realizado	%Realização
Região Metropolitana	1,00	1,00	0,00	0,00%

Produto: 5811 - Patrimônio imóvel avaliado (unidade)				
Região	Meta Prevista PPA	Meta Adequada	Total Realizado	%Realização
Região Centro Sul Fluminense	15,00	15,00	5,00	33,33%

Municípios	Meta Realizada	Situação
Miguel Pereira	2,00	Em Andamento
Paraíba do Sul	1,00	Concluído
Três Rios	2,00	Concluído

Região	Meta Prevista PPA	Meta Adequada	Total Realizado	%Realização
Região da Costa Verde	15,00	15,00	17,00	113,33%

Municípios	Meta Realizada	Situação
Angra dos Reis	17,00	Concluído

Região	Meta Prevista PPA	Meta Adequada	Total Realizado	%Realização
Região das Baixadas Litorâneas	14,00	14,00	4,00	28,57%

Municípios	Meta Realizada	Situação
Araruama	2,00	Concluído
Cabo Frio	2,00	Concluído

Região	Meta Prevista PPA	Meta Adequada	Total Realizado	%Realização
Região do Médio Paraíba	13,00	13,00	7,00	53,85%

Municípios	Meta Realizada	Situação
Barra do Piraí	3,00	Em Andamento
Barra Mansa	2,00	Concluído
Itatiaia	1,00	Concluído
Piraí	1,00	Concluído

Região	Meta Prevista PPA	Meta Adequada	Total Realizado	%Realização
Região Metropolitana	197,00	197,00	260,00	131,98%

Municípios	Meta Realizada	Situação
Duque de Caxias	1,00	Concluído
Magé	1,00	Concluído
Niterói	21,00	Concluído
Nova Iguaçu	49,00	Concluído
Rio Bonito	4,00	Concluído
Rio de Janeiro	176,00	Concluído
São Gonçalo	7,00	Concluído
Tanguá	1,00	Concluído

Região	Meta Prevista PPA	Meta Adequada	Total Realizado	%Realização
Região Noroeste Fluminense	16,00	16,00	12,00	75,00%

Municípios	Meta Realizada	Situação
Bom Jesus do Itabapoana	2,00	Concluído
Cambuci	3,00	Concluído
Itaperuna	2,00	Concluído
Miracema	2,00	Concluído
Santo Antônio de Pádua	3,00	Concluído

Região	Meta Prevista PPA	Meta Adequada	Total Realizado	%Realização
Região Norte Fluminense	17,00	17,00	10,00	58,82%

Municípios	Meta Realizada	Situação
Campos dos Goytacazes	6,00	Concluído
São Fidélis	2,00	Concluído
São João da Barra	2,00	Em Andamento

Região	Meta Prevista PPA	Meta Adequada	Total Realizado	%Realização
Região Serrana	15,00	15,00	9,00	60,00%

Municípios	Meta Realizada	Situação
Cantagalo	1,00	Concluído
Cordeiro	1,00	Concluído
Nova Friburgo	2,00	Concluído
Petrópolis	1,00	Concluído
Santa Maria Madalena	1,00	Concluído
Teresópolis	1,00	Concluído
Trajano de Moraes	2,00	Concluído

Produto: 5812 - Patrimônio imóvel legalizado (unidade)

Região	Meta Prevista PPA	Meta Adequada	Total Realizado	%Realização
Região Centro Sul Fluminense	11,00	11,00	2,00	18,18%

Municípios	Meta Realizada	Situação
Três Rios	2,00	Concluído

Região	Meta Prevista PPA	Meta Adequada	Total Realizado	%Realização
Região da Costa Verde	8,00	8,00	0,00	0,00%

Região	Meta Prevista PPA	Meta Adequada	Total Realizado	%Realização
Região das Baixadas Litorâneas	10,00	10,00	0,00	0,00%

Municípios	Meta Realizada	Situação
Cabo Frio	0,00	Não Iniciado

Região	Meta Prevista PPA	Meta Adequada	Total Realizado	%Realização
Região do Médio Paraíba	9,00	9,00	0,00	0,00%

Municípios	Meta Realizada	Situação
Volta Redonda	0,00	Não Iniciado

Região	Meta Prevista PPA	Meta Adequada	Total Realizado	%Realização
Região Metropolitana	144,00	144,00	91,00	63,19%

Municípios	Meta Realizada	Situação
Duque de Caxias	2,00	Concluído
Magé	1,00	Concluído
Niterói	24,00	Concluído
Nova Iguaçu	50,00	Concluído
Rio de Janeiro	12,00	Concluído
São Gonçalo	2,00	Concluído

Região	Meta Prevista PPA	Meta Adequada	Total Realizado	%Realização
Região Noroeste Fluminense	12,00	12,00	0,00	0,00%

Região	Meta Prevista PPA	Meta Adequada	Total Realizado	%Realização
Região Norte Fluminense	13,00	13,00	3,00	23,08%

Municípios	Meta Realizada	Situação
São João da Barra	3,00	Concluído

Região	Meta Prevista PPA	Meta Adequada	Total Realizado	%Realização
Região Serrana	11,00	11,00	2,00	18,18%

Municípios	Meta Realizada	Situação
São José do Vale do Rio Preto	2,00	Concluído

Produto: 5813 - Patrimônio imóvel vistoriado (unidade)

Região	Meta Prevista PPA	Meta Adequada	Total Realizado	%Realização
Região Centro Sul Fluminense	21,00	21,00	5,00	23,81%

Municípios	Meta Realizada	Situação
Miguel Pereira	2,00	Concluído
Paraíba do Sul	2,00	Concluído
Três Rios	1,00	Concluído

Região	Meta Prevista PPA	Meta Adequada	Total Realizado	%Realização
Região da Costa Verde	15,00	15,00	17,00	113,33%

Municípios	Meta Realizada	Situação
Angra dos Reis	17,00	Concluído

Região	Meta Prevista PPA	Meta Adequada	Total Realizado	%Realização
Região das Baixadas Litorâneas	19,00	19,00	4,00	21,05%

Municípios	Meta Realizada	Situação
Araruama	2,00	Em Andamento
Cabo Frio	2,00	Concluído

Região	Meta Prevista PPA	Meta Adequada	Total Realizado	%Realização
Região do Médio Paraíba	15,00	15,00	8,00	53,33%

Municípios	Meta Realizada	Situação
Barra do Piraí	3,00	Concluído
Barra Mansa	3,00	Concluído
Itatiaia	1,00	Concluído
Piraí	1,00	Concluído

Região	Meta Prevista PPA	Meta Adequada	Total Realizado	%Realização
Região Metropolitana	264,00	264,00	292,00	110,61%

Municípios	Meta Realizada	Situação
Duque de Caxias	2,00	Concluído
Itaguaí	1,00	Concluído
Magé	1,00	Concluído
Mesquita	3,00	Concluído
Niterói	28,00	Concluído
Nova Iguaçu	1,00	Concluído
Rio Bonito	4,00	Concluído
Rio de Janeiro	239,00	Concluído
São Gonçalo	12,00	Concluído
Tanguá	1,00	Concluído

Região	Meta Prevista PPA	Meta Adequada	Total Realizado	%Realização
Região Noroeste Fluminense	22,00	22,00	11,00	50,00%

Municípios	Meta Realizada	Situação
Bom Jesus do Itabapoana	2,00	Em Andamento

Municípios	Meta Realizada	Situação
Cambuci	3,00	Em Andamento
Itaperuna	2,00	Concluído
Miracema	1,00	Em Andamento
Santo Antônio de Pádua	3,00	Em Andamento

Região	Meta Prevista PPA	Meta Adequada	Total Realizado	%Realização
Região Norte Fluminense	23,00	23,00	9,00	39,13%

Municípios	Meta Realizada	Situação
Campos dos Goytacazes	6,00	Em Andamento
São Fidélis	2,00	Em Andamento
São João da Barra	1,00	Em Andamento

Região	Meta Prevista PPA	Meta Adequada	Total Realizado	%Realização
Região Serrana	21,00	21,00	11,00	52,38%

Municípios	Meta Realizada	Situação
Cantagalo	1,00	Concluído
Cordeiro	1,00	Concluído
Nova Friburgo	2,00	Concluído
Petrópolis	2,00	Concluído
Santa Maria Madalena	1,00	Concluído
Teresópolis	2,00	Concluído
Trajano de Moraes	2,00	Concluído

Ação: 8374 - GESTÃO INTEGRADA DE RECURSOS DESTINADOS A POLÍTICAS PÚBLICAS ESTRUTURANTES			
Execução Orçamentária da Ação:	Despesa Autorizada	Despesa Liquidada	% Liq./Desp.Aut.
Unidade Orçamentária (UO): 3701 - EGE/SEPLAG	5.075.340,04	5.075.340,04	100,00 %

EXECUÇÃO FÍSICA DOS PRODUTOS - NÃO REGIONALIZÁVEIS

Produto: 5791 - Plano de Qualidade de Vida implantado (unidade)					
Região	Meta Prevista PPA	Meta Adequada	Meta Realizada	% Realização	Situação
Estado	1,00	1,00	0,00	0,00 %	Cancelado

Produto: 5809 - Licença de Software operacionalizada (unidade)					
Região	Meta Prevista PPA	Meta Adequada	Meta Realizada	% Realização	Situação
Estado	1,00	1,00	0,15	15,00 %	Em Andamento

Produto: 5815 - Processo de suporte de ti operacionalizado (unidade)					
Região	Meta Prevista PPA	Meta Adequada	Meta Realizada	% Realização	Situação
Estado	1,00	1,00	-	0,00 %	Não Informado

Produto: 5818 - Sistema Informatizado de Gestão de RH e folha de pagamento operacionalizado (unidade)					
Região	Meta Prevista PPA	Meta Adequada	Meta Realizada	% Realização	Situação
Estado	1,00	1,00	0,68	68,00 %	Em Andamento

EXECUÇÃO FÍSICA DOS PRODUTOS - REGIONALIZÁVEIS

Produto: 5794 - Identificação biométrica operacionalizada (unidade)				
Região	Meta Prevista PPA	Meta Adequada	Total Realizado	%Realização
ESTADO	1,00	1,00	0,00	0,00%

Região	Meta Prevista PPA	Meta Adequada	Total Realizado	%Realização
Região Metropolitana	-	-	0,01	0,00%

Municípios	Meta Realizada	Situação
Rio de Janeiro	0,01	Paralisado

Unidade de Planejamento (UP): 1234 - Fundo Único de Previdência Social do Estado do Rio de Janeiro

Programa: 0036 - QUALIDADE DA GESTÃO PREVIDENCIÁRIA			
Unidade Gestora do Programa: 1234 - RIOPREVIDENCIA			
Meta Financeira PPA Exercício 2016 - Total do Programa	100.650.000,00		
Despesa Liquidada LOA 2016 - Total do Programa	12.653.783,41		
Ações do Programa:	Despesa PPA	Dot. Atual LOA	% LOA/PPA
1188 - Reforma e Modernização dos Imóveis do RIOPREVIDÊNCIA	12.600.000,00	12.600.000,00	100,00 %
2648 - Capacitação e Desenvolvimento do Servidor do Rioprevidência	2.400.000,00	2.400.000,00	100,00 %
3474 - Implementação de Sistema de Gestão Informatizado	64.650.000,00	64.650.000,00	100,00 %
5438 - Centralização de processos e concessão de aposentadorias	15.000.000,00	15.000.000,00	100,00 %
8288 - Prova de vida	1.000.000,00	1.000.000,00	100,00 %
8289 - Recadastramento Previdenciário	5.000.000,00	5.000.000,00	100,00 %
Total	100.650.000,00	100.650.000,00	100,00 %

Ação: 1188 - REFORMA E MODERNIZAÇÃO DOS IMÓVEIS DO RIOPREVIDÊNCIA			
Execução Orçamentária da Ação:	Despesa Autorizada	Despesa Liquidada	% Liq./Desp.Aut.
Unidade Orçamentária (UO): 1234 - RIOPREVIDENCIA	12.600.000,00	75.943,27	0,60 %

EXECUÇÃO FÍSICA DOS PRODUTOS - REGIONALIZÁVEIS

Produto: 5113 - Imóvel reformado (unidade)				
Região	Meta Prevista PPA	Meta Adequada	Total Realizado	%Realização
Região Metropolitana	4,00	4,00	0,00	0,00%
			Meta Realizada	Situação
Municípios			0,00	Cancelado
Rio de Janeiro				

Ação: 2648 - CAPACITAÇÃO E DESENVOLVIMENTO DO SERVIDOR DO RIOPREVIDÊNCIA			
Execução Orçamentária da Ação:	Despesa Autorizada	Despesa Liquidada	% Liq./Desp.Aut.
Unidade Orçamentária (UO): 1234 - RIOPREVIDENCIA	2.400.000,00	125.104,13	5,21 %

EXECUÇÃO FÍSICA DOS PRODUTOS - NÃO REGIONALIZÁVEIS

Produto: 2547 - Concurso público realizado (unidade)					
Região	Meta Prevista PPA	Meta Adequada	Meta Realizada	% Realização	Situação
Estado	1,00	1,00	0,00	0,00 %	Em Andamento

EXECUÇÃO FÍSICA DOS PRODUTOS - REGIONALIZÁVEIS

Produto: 2253 - Curso de capacitação realizado (unidade)				
Região	Meta Prevista PPA	Meta Adequada	Total Realizado	%Realização
Região Metropolitana	24,00	24,00	22,92	95,50%
			Meta Realizada	Situação
Municípios			22,92	Contínuo
Rio de Janeiro				

Ação: 3474 - IMPLEMENTAÇÃO DE SISTEMA DE GESTÃO INFORMATIZADO			
Execução Orçamentária da Ação:	Despesa Autorizada	Despesa Liquidada	% Liq./Desp.Aut.
Unidade Orçamentária (UO): 1234 - RIOPREVIDENCIA	64.650.000,00	12.169.729,61	18,82 %

EXECUÇÃO FÍSICA DOS PRODUTOS - REGIONALIZÁVEIS

Produto: 5121 - Processo digital implementado (unidade)				
--	--	--	--	--

Região	Meta Prevista PPA	Meta Adequada	Total Realizado	%Realização
Região Metropolitana	0,25	0,25	0,00	0,00%

Municípios	Meta Realizada	Situação
Rio de Janeiro	0,00	Em Andamento

Produto: 5245 - Sistema de gestão implementado (unidade)

Região	Meta Prevista PPA	Meta Adequada	Total Realizado	%Realização
Região Metropolitana	0,25	0,25	0,00	0,00%

Municípios	Meta Realizada	Situação
Rio de Janeiro	0,00	Em Andamento

Ação: 5438 - CENTRALIZAÇÃO DE PROCESSOS E CONCESSÃO DE APOSENTADORIAS

Execução Orçamentária da Ação:	Despesa Autorizada	Despesa Liquidada	% Liq./Desp.Aut.
Unidade Orçamentária (UO): 1234 - RIOPREVIDENCIA	15.000.000,00	283.006,40	1,89 %

EXECUÇÃO FÍSICA DOS PRODUTOS - REGIONALIZÁVEIS

Produto: 5246 - Canal expandido (unidade)

Região	Meta Prevista PPA	Meta Adequada	Total Realizado	%Realização
Região Metropolitana	1,00	1,00	0,00	0,00%

Municípios	Meta Realizada	Situação
Rio de Janeiro	0,00	Em Andamento

Produto: 5247 - Agência na SEEDUC implementada (unidade)

Região	Meta Prevista PPA	Meta Adequada	Total Realizado	%Realização
Região Metropolitana	1,00	1,00	0,00	0,00%

Municípios	Meta Realizada	Situação
Rio de Janeiro	0,00	Em Andamento

Ação: 8288 - PROVA DE VIDA

Execução Orçamentária da Ação:	Despesa Autorizada	Despesa Liquidada	% Liq./Desp.Aut.
Unidade Orçamentária (UO): 1234 - RIOPREVIDENCIA	1.000.000,00	0,00	0,00 %

EXECUÇÃO FÍSICA DOS PRODUTOS - REGIONALIZÁVEIS

Produto: 5248 - Equipamento de leitura biométrica adquirido (unidade)

Região	Meta Prevista PPA	Meta Adequada	Total Realizado	%Realização
Região Metropolitana	40,00	40,00	0,00	0,00%

Municípios	Meta Realizada	Situação
Rio de Janeiro	0,00	Contínuo

Ação: 8289 - RECADASTRAMENTO PREVIDENCIÁRIO

Execução Orçamentária da Ação:	Despesa Autorizada	Despesa Liquidada	% Liq./Desp.Aut.
Unidade Orçamentária (UO): 1234 - RIOPREVIDENCIA	5.000.000,00	0,00	0,00 %

EXECUÇÃO FÍSICA DOS PRODUTOS - NÃO REGIONALIZÁVEIS

Produto: 5250 - Beneficiário cadastrado (unidade)

Região	Meta Prevista PPA	Meta Adequada	Meta Realizada	% Realização	Situação
Estado	0,40	0,40	0,03	7,50 %	Em Andamento

Unidade de Planejamento (UP): 1241 - Fundação Centro Estadual de Estatist., Pesq. e Formação de Servid. Públ. do RJ

Programa: 0196 - MODERNIZAÇÃO E VALORIZAÇÃO DA FUNDAÇÃO CEPERJ

Unidade Gestora do Programa: 1241 - CEPERJ

Meta Financeira PPA Exercício 2016 - Total do Programa	3.343.270,00		
Despesa Liquidada LOA 2016 - Total do Programa	-		
Ações do Programa:	Despesa PPA	Dot. Atual LOA	% LOA/PPA
5428 - Modernização da Estrutura Administrativa	1.345.193,00	255.000,00	18,96 %
5447 - Disseminação e Dinamização de Atividades Acadêmicas e culturais	538.077,00	400.000,00	74,34 %
5450 - Ampliação do Portfólio de Produtos	460.000,00	40.000,00	8,70 %
5486 - Valorização Função Pública e Profissionalização Servidor	1.000.000,00	100.000,00	10,00 %
Total	3.343.270,00	795.000,00	23,78 %

Ação: 5428 - MODERNIZAÇÃO DA ESTRUTURA ADMINISTRATIVA			
Execução Orçamentária da Ação:	Despesa Autorizada	Despesa Liquidada	% Liq./Desp.Aut.
Unidade Orçamentária (UO): 1241 - CEPERJ	0,00	0,00	-

EXECUÇÃO FÍSICA DOS PRODUTOS - NÃO REGIONALIZÁVEIS

Produto: 2460 - Processo organizacional mapeado (unidade)					
Região	Meta Prevista PPA	Meta Adequada	Meta Realizada	% Realização	Situação
Estado	0,50	0,50	-	0,00 %	Não Informado

Produto: 2477 - Portal WEB implantado (unidade)					
Região	Meta Prevista PPA	Meta Adequada	Meta Realizada	% Realização	Situação
Região Metropolitana	0,50	0,50	-	0,00 %	Não Informado

Produto: 4010 - Processo administrativo informatizado (unidade)					
Região	Meta Prevista PPA	Meta Adequada	Meta Realizada	% Realização	Situação
Estado	1,00	1,00	-	0,00 %	Não Informado

Produto: 4348 - Software adquirido (unidade)					
Região	Meta Prevista PPA	Meta Adequada	Meta Realizada	% Realização	Situação
Estado	2,00	2,00	-	0,00 %	Não Informado

Produto: 5142 - Sistema de Tecnologia da Informação e Comunicação operacionalizado (unidade)					
Região	Meta Prevista PPA	Meta Adequada	Meta Realizada	% Realização	Situação
Estado	1,00	1,00	-	0,00 %	Não Informado

Produto: 5204 - Projeto de tecnologia da Informação Implantado (unidade)					
Região	Meta Prevista PPA	Meta Adequada	Meta Realizada	% Realização	Situação
Estado	1,00	1,00	-	0,00 %	Não Informado

Produto: 5314 - Infraestrutura de Tecnologia da Informação e Comunicação operacionalizada (unidade)					
Região	Meta Prevista PPA	Meta Adequada	Meta Realizada	% Realização	Situação
Estado	1,00	1,00	-	0,00 %	Não Informado

EXECUÇÃO FÍSICA DOS PRODUTOS - REGIONALIZÁVEIS

Produto: 4758 - Obra e serviço de restauração e conservação acompanhado (unidade)				
Região	Meta Prevista PPA	Meta Adequada	Total Realizado	% Realização
Região Metropolitana	1,00	1,00	0,00	0,00%

Produto: 5113 - Imóvel reformado (unidade)				
Região	Meta Prevista PPA	Meta Adequada	Total Realizado	% Realização
Região Metropolitana	1,00	1,00	0,00	0,00%

Ação: 5447 - DISSEMINAÇÃO E DINAMIZAÇÃO DE ATIVIDADES ACADÊMICAS E CULTURAIS			
Execução Orçamentária da Ação:	Despesa Autorizada	Despesa Liquidada	% Liq./Desp.Aut.
Unidade Orçamentária (UO): 1241 - CEPERJ	0,00	0,00	-

EXECUÇÃO FÍSICA DOS PRODUTOS - NÃO REGIONALIZÁVEIS

Produto: 2952 - Revista Eletrônica publicada (unidade)					
Região	Meta Prevista PPA	Meta Adequada	Meta Realizada	% Realização	Situação
Estado	2,00	2,00	-	0,00 %	Não Informado

Produto: 4375 - Publicação via web de dados espaciais realizada (unidade)					
Região	Meta Prevista PPA	Meta Adequada	Meta Realizada	% Realização	Situação
Estado	2,00	2,00	-	0,00 %	Não Informado

Produto: 5453 - Consultoria realizada (unidade)					
Região	Meta Prevista PPA	Meta Adequada	Meta Realizada	% Realização	Situação
Estado	2,00	2,00	-	0,00 %	Não Informado

EXECUÇÃO FÍSICA DOS PRODUTOS - REGIONALIZÁVEIS

Produto: 2648 - Evento de difusão e interação cultural promovido (unidade)				
Região	Meta Prevista PPA	Meta Adequada	Total Realizado	%Realização
Região Metropolitana	6,00	6,00	0,00	0,00%

Produto: 3158 - Oficina cultural realizada (unidade)				
Região	Meta Prevista PPA	Meta Adequada	Total Realizado	%Realização
Região Metropolitana	2,00	2,00	0,00	0,00%

Produto: 3177 - Publicação de caráter científico-tecnológico distribuído (unidade)				
Região	Meta Prevista PPA	Meta Adequada	Total Realizado	%Realização
Região Metropolitana	1,00	1,00	0,00	0,00%

Produto: 4603 - Visita técnica realizada (unidade)				
Região	Meta Prevista PPA	Meta Adequada	Total Realizado	%Realização
Região Metropolitana	2,00	2,00	0,00	0,00%

Produto: 4703 - Evento científico / tecnológico realizado (unidade)				
Região	Meta Prevista PPA	Meta Adequada	Total Realizado	%Realização
Região Metropolitana	2,00	2,00	0,00	0,00%

Produto: 5210 - Encontro / seminário realizado (unidade)				
Região	Meta Prevista PPA	Meta Adequada	Total Realizado	%Realização
ESTADO	2,00	2,00	0,00	0,00%

Ação: 5450 - AMPLIAÇÃO DO PORTFÓLIO DE PRODUTOS			
Execução Orçamentária da Ação:	Despesa Autorizada	Despesa Liquidada	% Liq./Desp.Aut.
Unidade Orçamentária (UO): 1241 - CEPERJ	0,00	0,00	-

EXECUÇÃO FÍSICA DOS PRODUTOS - REGIONALIZÁVEIS

Produto: 2598 - Unidade Regional com padronização de procedimentos implantada (unidade)				
Região	Meta Prevista PPA	Meta Adequada	Total Realizado	%Realização
Região Metropolitana	2,00	2,00	0,00	0,00%

Produto: 4798 - Município atendido (unidade)				
--	--	--	--	--

Região	Meta Prevista PPA	Meta Adequada	Total Realizado	%Realização
Região Metropolitana	6,00	6,00	0,00	0,00%

Produto: 5062 - Posto de atendimento implantado (unidade)				
Região	Meta Prevista PPA	Meta Adequada	Total Realizado	%Realização
ESTADO	1,00	1,00	0,00	0,00%

Produto: 5477 - Município apoiado tecnicamente (unidade)				
Região	Meta Prevista PPA	Meta Adequada	Total Realizado	%Realização
ESTADO	1,00	1,00	0,00	0,00%

Produto: 5609 - Consultoria prestada (unidade)				
Região	Meta Prevista PPA	Meta Adequada	Total Realizado	%Realização
Região Metropolitana	2,00	2,00	0,00	0,00%

Ação: 5486 - VALORIZAÇÃO FUNÇÃO PÚBLICA E PROFISSIONALIZAÇÃO SERVIDOR			
Execução Orçamentária da Ação:	Despesa Autorizada	Despesa Liquidada	% Liq./Desp.Aut.
Unidade Orçamentária (UO): 1241 - CEPERJ	0,00	0,00	-

EXECUÇÃO FÍSICA DOS PRODUTOS - NÃO REGIONALIZÁVEIS

Produto: 4951 - Capacitação externa custeada (unidade)					
Região	Meta Prevista PPA	Meta Adequada	Meta Realizada	% Realização	Situação
Estado	1,00	1,00	-	0,00 %	Não Informado

Produto: 5482 - Programa de qualidade de vida no trabalho implantado (unidade)					
Região	Meta Prevista PPA	Meta Adequada	Meta Realizada	% Realização	Situação
Estado	0,50	0,50	-	0,00 %	Não Informado

EXECUÇÃO FÍSICA DOS PRODUTOS - REGIONALIZÁVEIS

Produto: 4347 - Sistema de avaliação de resultados implantado (unidade)				
Região	Meta Prevista PPA	Meta Adequada	Total Realizado	%Realização
Região Metropolitana	0,50	0,50	0,00	0,00%

Produto: 4502 - Curso de capacitação de servidores realizado (unidade)				
Região	Meta Prevista PPA	Meta Adequada	Total Realizado	%Realização
Região Metropolitana	10,00	10,00	0,00	0,00%

Produto: 5655 - Capacitação de gestores públicos e privados realizada (unidade)				
Região	Meta Prevista PPA	Meta Adequada	Total Realizado	%Realização
Região Metropolitana	2,00	2,00	0,00	0,00%

Programa: 0292 - DESENVOLVIMENTO E QUALIFICAÇÃO DO SERVIDOR E PÚBLICO EM GERAL			
Unidade Gestora do Programa: 1241 - CEPERJ			
Meta Financeira PPA Exercício 2016 - Total do Programa	7.874.426,00		
Despesa Liquidada LOA 2016 - Total do Programa	1.423.356,27		
Ações do Programa:	Despesa PPA	Dot. Atual LOA	% LOA/PPA
1829 - Implantação e desenvolvimento da plataforma de Educação a Distância EAD	1.076.155,00	255.000,00	23,70 %
5358 - Valorização da Gestão Pública, Servidor e Sociedade	1.076.155,00	1.845.000,00	171,44 %
5378 - Implantação da Universidade Pública Corporativa	538.077,00	120.000,00	22,30 %
5381 - Realização dos Concursos para provimento de cargos públicos	4.540.000,00	4.490.000,00	98,90 %
Total	7.230.387,00	6.710.000,00	92,80 %

Ações do Programa:	Despesa PPA	Dot. Atual LOA	% LOA/PPA
5388 - Elaboração e Realização de Processos Seletivos	375.000,00	15.000,00	4,00 %
5404 - Elaboração e Realização de Avaliações Especiais	269.039,00	10.000,00	3,72 %
Total	7.874.426,00	6.735.000,00	85,53 %

Ação: 1829 - IMPLANTAÇÃO E DESENVOLVIMENTO DA PLATAFORMA DE EDUCAÇÃO A DISTÂNCIA EAD			
Execução Orçamentária da Ação:	Despesa Autorizada	Despesa Liquidada	% Liq./Desp.Aut.
Unidade Orçamentária (UO): 1241 - CEPERJ	0,00	0,00	-

EXECUÇÃO FÍSICA DOS PRODUTOS - REGIONALIZÁVEIS

Produto: 2550 - Curso de ensino a distância – EAD realizado (unidade)				
Região	Meta Prevista PPA	Meta Adequada	Total Realizado	%Realização
Região Metropolitana	3,00	3,00	0,00	0,00%

Produto: 3356 - Plano de capacitação e educação continuada elaborado (unidade)				
Região	Meta Prevista PPA	Meta Adequada	Total Realizado	%Realização
Região Metropolitana	0,50	0,50	0,00	0,00%

Ação: 5358 - VALORIZAÇÃO DA GESTÃO PÚBLICA, SERVIDOR E SOCIEDADE			
Execução Orçamentária da Ação:	Despesa Autorizada	Despesa Liquidada	% Liq./Desp.Aut.
Unidade Orçamentária (UO): 1241 - CEPERJ	1.423.356,27	1.423.356,27	100,00 %

EXECUÇÃO FÍSICA DOS PRODUTOS - REGIONALIZÁVEIS

Produto: 2253 - Curso de capacitação realizado (unidade)				
Região	Meta Prevista PPA	Meta Adequada	Total Realizado	%Realização
Região Metropolitana	5,00	5,00	0,00	0,00%

Produto: 2361 - Curso de capacitação em gestão realizada (unidade)				
Região	Meta Prevista PPA	Meta Adequada	Total Realizado	%Realização
Região Metropolitana	2,00	2,00	0,00	0,00%

Produto: 2548 - Curso de pós-graduação realizado (unidade)				
Região	Meta Prevista PPA	Meta Adequada	Total Realizado	%Realização
Região Metropolitana	2,00	2,00	0,00	0,00%

Produto: 4502 - Curso de capacitação de servidores realizado (unidade)				
Região	Meta Prevista PPA	Meta Adequada	Total Realizado	%Realização
Região Metropolitana	5,00	5,00	0,00	0,00%

Produto: 4506 - Curso de pós-graduação lato sensu realizado (unidade)				
Região	Meta Prevista PPA	Meta Adequada	Total Realizado	%Realização
Região Metropolitana	2,00	2,00	0,00	0,00%

Produto: 4852 - Curso de extensão realizado (unidade)				
Região	Meta Prevista PPA	Meta Adequada	Total Realizado	%Realização
Região Metropolitana	2,00	2,00	0,00	0,00%

Municípios	Meta Realizada	Situação
Rio de Janeiro	0,00	Em Andamento

Ação: 5378 - IMPLANTAÇÃO DA UNIVERSIDADE PÚBLICA CORPORATIVA			
Execução Orçamentária da Ação:	Despesa Autorizada	Despesa Liquidada	% Liq./Desp.Aut.
Unidade Orçamentária (UO): 1241 - CEPERJ	0,00	0,00	-

EXECUÇÃO FÍSICA DOS PRODUTOS - NÃO REGIONALIZÁVEIS

Produto: 5149 - Agente público capacitado (unidade)					
Região	Meta Prevista PPA	Meta Adequada	Meta Realizada	% Realização	Situação
Estado	20,00	20,00	-	0,00 %	Não Informado

EXECUÇÃO FÍSICA DOS PRODUTOS - REGIONALIZÁVEIS

Produto: 2548 - Curso de pós-graduação realizado (unidade)				
Região	Meta Prevista PPA	Meta Adequada	Total Realizado	%Realização
Região Metropolitana	2,00	2,00	0,00	0,00%

Produto: 2550 - Curso de ensino a distância – EAD realizado (unidade)				
Região	Meta Prevista PPA	Meta Adequada	Total Realizado	%Realização
Região Metropolitana	2,00	2,00	0,00	0,00%

Produto: 4502 - Curso de capacitação de servidores realizado (unidade)				
Região	Meta Prevista PPA	Meta Adequada	Total Realizado	%Realização
Região Metropolitana	2,00	2,00	0,00	0,00%

Produto: 4510 - Curso de reciclagem realizado (unidade)				
Região	Meta Prevista PPA	Meta Adequada	Total Realizado	%Realização
Região Metropolitana	1,00	1,00	0,00	0,00%

Produto: 4750 - Servidor público capacitado (unidade)				
Região	Meta Prevista PPA	Meta Adequada	Total Realizado	%Realização
Região Metropolitana	50,00	50,00	0,00	0,00%

Ação: 5381 - REALIZAÇÃO DOS CONCURSOS PARA PROVIMENTO DE CARGOS PÚBLICOS			
Execução Orçamentária da Ação:	Despesa Autorizada	Despesa Liquidada	% Liq./Desp.Aut.
Unidade Orçamentária (UO): 1241 - CEPERJ	0,00	0,00	-

EXECUÇÃO FÍSICA DOS PRODUTOS - NÃO REGIONALIZÁVEIS

Produto: 2547 - Concurso público realizado (unidade)					
Região	Meta Prevista PPA	Meta Adequada	Meta Realizada	% Realização	Situação
Estado	5,00	5,00	-	0,00 %	Não Informado

Ação: 5388 - ELABORAÇÃO E REALIZAÇÃO DE PROCESSOS SELETIVOS			
Execução Orçamentária da Ação:	Despesa Autorizada	Despesa Liquidada	% Liq./Desp.Aut.
Unidade Orçamentária (UO): 1241 - CEPERJ	0,00	0,00	-

EXECUÇÃO FÍSICA DOS PRODUTOS - NÃO REGIONALIZÁVEIS

Produto: 3388 - Processo seletivo realizado (unidade)					
Região	Meta Prevista PPA	Meta Adequada	Meta Realizada	% Realização	Situação
Estado	3,00	3,00	-	0,00 %	Não Informado

EXECUÇÃO FÍSICA DOS PRODUTOS - REGIONALIZÁVEIS

Produto: 3616 - Processo seletivo para funções estratégicas pedagógicas realizado (unidade)				
Região	Meta Prevista PPA	Meta Adequada	Total Realizado	%Realização
Região Metropolitana	2,00	2,00	0,00	0,00%

Ação: 5404 - ELABORAÇÃO E REALIZAÇÃO DE AVALIAÇÕES ESPECIAIS			
Execução Orçamentária da Ação:	Despesa Autorizada	Despesa Liquidada	% Liq./Desp.Aut.
Unidade Orçamentária (UO): 1241 - CEPERJ	0,00	0,00	-

EXECUÇÃO FÍSICA DOS PRODUTOS - NÃO REGIONALIZÁVEIS

Produto: 3389 - Avaliação funcional especial realizada (unidade)					
Região	Meta Prevista PPA	Meta Adequada	Meta Realizada	% Realização	Situação
Estado	2,00	2,00	-	0,00 %	Não Informado

Programa: 0293 - RIO DE JANEIRO EM DADOS			
Unidade Gestora do Programa: 1241 - CEPERJ			
Meta Financeira PPA Exercício 2016 - Total do Programa		5.380.773,00	
Despesa Liquidada LOA 2016 - Total do Programa		206.043,00	
Ações do Programa:	Despesa PPA	Dot. Atual LOA	% LOA/PPA
5421 - Implementação do Laboratório de Geoprocessamento - Rede LabGeo	1.614.232,00	255.000,00	15,80 %
5422 - Fortalecimento da Administração Pública dos Municípios	1.076.155,00	255.000,00	23,70 %
5423 - Realização de Estudos e Pesquisas Socioeconômicos	1.614.231,00	255.000,00	15,80 %
5479 - Elaboração da Produção Cartográfica e Estudos Georreferenciados	1.076.155,00	395.000,00	36,70 %
Total	5.380.773,00	1.160.000,00	21,56 %

Ação: 5421 - IMPLEMENTAÇÃO DO LABORATÓRIO DE GEOPROCESSAMENTO - REDE LABGEO			
Execução Orçamentária da Ação:	Despesa Autorizada	Despesa Liquidada	% Liq./Desp.Aut.
Unidade Orçamentária (UO): 1241 - CEPERJ	0,00	0,00	-

EXECUÇÃO FÍSICA DOS PRODUTOS - NÃO REGIONALIZÁVEIS

Produto: 2141 - Sistema integrado de informações cadastrais implantado (unidade)					
Região	Meta Prevista PPA	Meta Adequada	Meta Realizada	% Realização	Situação
Estado	0,50	0,50	-	0,00 %	Não Informado

Produto: 2455 - Sistema de apoio à decisão estratégica implantado (unidade)					
Região	Meta Prevista PPA	Meta Adequada	Meta Realizada	% Realização	Situação
Estado	0,50	0,50	-	0,00 %	Não Informado

Produto: 2541 - Rede LabGeo implantada (unidade)					
Região	Meta Prevista PPA	Meta Adequada	Meta Realizada	% Realização	Situação
Estado	1,00	1,00	-	0,00 %	Não Informado

Produto: 4753 - Rede de monitoramento e avaliação implantada (unidade)					
Região	Meta Prevista PPA	Meta Adequada	Meta Realizada	% Realização	Situação
Estado	0,50	0,50	-	0,00 %	Não Informado

EXECUÇÃO FÍSICA DOS PRODUTOS - REGIONALIZÁVEIS

Produto: 2535 - Núcleo municipal de estatísticas implantado (unidade)				
Região	Meta Prevista PPA	Meta Adequada	Total Realizado	% Realização
Região Metropolitana	2,00	2,00	0,00	0,00%

Produto: 5075 - Município interligado (unidade)				
Região	Meta Prevista PPA	Meta Adequada	Total Realizado	% Realização
Região Metropolitana	2,00	2,00	0,00	0,00%

Ação: 5422 - FORTALECIMENTO DA ADMINISTRAÇÃO PÚBLICA DOS MUNICÍPIOS			
Execução Orçamentária da Ação:	Despesa Autorizada	Despesa Liquidada	% Liq./Desp.Aut.
Unidade Orçamentária (UO): 1241 - CEPERJ	0,00	0,00	-

EXECUÇÃO FÍSICA DOS PRODUTOS - NÃO REGIONALIZÁVEIS

Produto: 2455 - Sistema de apoio à decisão estratégica implantado (unidade)					
Região	Meta Prevista PPA	Meta Adequada	Meta Realizada	% Realização	Situação
Estado	0,50	0,50	-	0,00 %	Não Informado

Produto: 4650 - Sistema de informação e gestão atualizado (unidade)					
Região	Meta Prevista PPA	Meta Adequada	Meta Realizada	% Realização	Situação
Estado	1,00	1,00	-	0,00 %	Não Informado

EXECUÇÃO FÍSICA DOS PRODUTOS - REGIONALIZÁVEIS

Produto: 2535 - Núcleo municipal de estatísticas implantado (unidade)				
Região	Meta Prevista PPA	Meta Adequada	Total Realizado	%Realização
Região Metropolitana	2,00	2,00	0,00	0,00%

Produto: 4347 - Sistema de avaliação de resultados implantado (unidade)				
Região	Meta Prevista PPA	Meta Adequada	Total Realizado	%Realização
Região Metropolitana	0,50	0,50	0,00	0,00%

Produto: 4762 - Assessoria técnica realizada (unidade)				
Região	Meta Prevista PPA	Meta Adequada	Total Realizado	%Realização
ESTADO	2,00	2,00	0,00	0,00%

Produto: 5050 - Sistema de informações modernizado (unidade)				
Região	Meta Prevista PPA	Meta Adequada	Total Realizado	%Realização
Região Metropolitana	0,50	0,50	0,00	0,00%

Ação: 5423 - REALIZAÇÃO DE ESTUDOS E PESQUISAS SOCIOECONÔMICOS			
Execução Orçamentária da Ação:	Despesa Autorizada	Despesa Liquidada	% Liq./Desp.Aut.
Unidade Orçamentária (UO): 1241 - CEPERJ	57.120,00	57.120,00	100,00 %

EXECUÇÃO FÍSICA DOS PRODUTOS - NÃO REGIONALIZÁVEIS

Produto: 2381 - Sistema de Registro Empresarial via WEB implantado (unidade)					
Região	Meta Prevista PPA	Meta Adequada	Meta Realizada	% Realização	Situação
Estado	0,50	0,50	-	0,00 %	Não Informado

Produto: 4960 - Pesquisa Realizada (unidade)					
Região	Meta Prevista PPA	Meta Adequada	Meta Realizada	% Realização	Situação
Estado	3,00	3,00	-	0,00 %	Não Informado

EXECUÇÃO FÍSICA DOS PRODUTOS - REGIONALIZÁVEIS

Produto: 2145 - Cadastro socioeconômico e físico ambiental realizado (unidade)				
Região	Meta Prevista PPA	Meta Adequada	Total Realizado	%Realização
Região Metropolitana	2,00	2,00	0,00	0,00%

Produto: 2859 - Município assessorado com o Programa Coleta Seletiva Solidária (unidade)				
Região	Meta Prevista PPA	Meta Adequada	Total Realizado	%Realização
Região Metropolitana	2,00	2,00	0,00	0,00%

Produto: 4900 - Diagnóstico elaborado (unidade)				
Região	Meta Prevista PPA	Meta Adequada	Total Realizado	%Realização
Região Metropolitana	2,00	2,00	0,00	0,00%

Produto: 4918 - Documento técnico elaborado (unidade)				
Região	Meta Prevista PPA	Meta Adequada	Total Realizado	%Realização
Região Metropolitana	3,00	3,00	0,00	0,00%

Produto: 5236 - Estudo científico / tecnológico realizado (unidade)				
Região	Meta Prevista PPA	Meta Adequada	Total Realizado	%Realização
Região Metropolitana	2,00	2,00	0,00	0,00%
	Municípios		Meta Realizada	Situação
	Rio de Janeiro		0,00	Em Andamento

Ação: 5479 - ELABORAÇÃO DA PRODUÇÃO CARTOGRÁFICA E ESTUDOS GEORREFERENCIADOS			
Execução Orçamentária da Ação:	Despesa Autorizada	Despesa Liquidada	% Liq./Desp.Aut.
Unidade Orçamentária (UO): 1241 - CEPERJ	148.923,00	148.923,00	100,00 %

EXECUÇÃO FÍSICA DOS PRODUTOS - NÃO REGIONALIZÁVEIS

Produto: 2141 - Sistema integrado de informações cadastrais implantado (unidade)					
Região	Meta Prevista PPA	Meta Adequada	Meta Realizada	% Realização	Situação
Estado	0,50	0,50	-	0,00 %	Não Informado

Produto: 2538 - Mapa publicado (unidade)					
Região	Meta Prevista PPA	Meta Adequada	Meta Realizada	% Realização	Situação
Estado	2,00	2,00	-	0,00 %	Não Informado

Produto: 4561 - Pesquisa de mapeamento de domínios territoriais no estado realizada (unidade)					
Região	Meta Prevista PPA	Meta Adequada	Meta Realizada	% Realização	Situação
Estado	2,00	2,00	0,00	0,00 %	Em Andamento

Produto: 5090 - Documento técnico produzido (unidade)					
Região	Meta Prevista PPA	Meta Adequada	Meta Realizada	% Realização	Situação
Estado	2,00	2,00	-	0,00 %	Não Informado

EXECUÇÃO FÍSICA DOS PRODUTOS - REGIONALIZÁVEIS

Produto: 2126 - Estudo técnico elaborado (unidade)				
Região	Meta Prevista PPA	Meta Adequada	Total Realizado	%Realização
Região Metropolitana	3,00	3,00	0,00	0,00%

Produto: 2836 - Estudo estratégico para ordenamento ambiental do território elaborado (unidade)				
Região	Meta Prevista PPA	Meta Adequada	Total Realizado	%Realização
Região Metropolitana	1,00	1,00	0,00	0,00%

Produto: 3919 - Mapeamento geológico e geotécnico realizado (unidade)				
Região	Meta Prevista PPA	Meta Adequada	Total Realizado	%Realização
Região Metropolitana	2,00	2,00	0,00	0,00%

Produto: 4235 - Mapa temático geológico e do meio físico publicado (unidade)				
Região	Meta Prevista PPA	Meta Adequada	Total Realizado	%Realização
Região Norte Fluminense	1,00	1,00	0,00	0,00%

Produto: 5272 - Levantamento topográfico realizado (unidade)				
--	--	--	--	--

Região	Meta Prevista PPA	Meta Adequada	Total Realizado	%Realização
Região Metropolitana	2,00	2,00	0,00	0,00%

SECRETARIA DE ESTADO DE AGRICULTURA E PECUÁRIA - SEAPEC

EMPRESA DE ASSISTÊNCIA TÉCNICA E EXTENSÃO RURAL DO ERJ – EMATER-RIO

EMPRESA DE PESQUISA AGROPECUÁRIA DO ESTADO DO RIO DE JANEIRO – PESAGRO-RIO

A estrutura da Secretaria de Agricultura e Pecuária (SEAPEC) composta por suas vinculadas - Empresa de Assistência Técnica e Extensão Rural do Estado do Rio de Janeiro (EMATER-RIO) e Empresa de Pesquisa Agropecuária do Estado do Rio de Janeiro (PESAGRO-RIO), foi modificada pelo Decreto Nº 45.681 de 08 de junho de 2016, incorporando também a Secretaria de Estado de Desenvolvimento Regional, Abastecimento e Pesca – SEDRAP e suas vinculadas Centrais de Abastecimento do Estado do Rio de Janeiro, S/A – CEASA, Companhia de Armazéns e Silos do Estado do Rio de Janeiro – CASERJ e a Fundação Instituto de Pesca do Rio de Janeiro – FIPERJ.

A SEAPEC tem como desafio estruturar o setor agropecuário, pesqueiro e do abastecimento do Estado Rio de Janeiro, visando à organização de todos os elos das cadeias produtivas, o alcance de melhores resultados com sustentabilidade e a ampliação de parcerias. Isso permite a geração de valor nas cadeias, mais oportunidades e renda para o produtor rural, o pescador e o aquicultor.

A SEAPEC, por ter como característica a prestação de serviços, se valeu de sua estrutura de pessoal para cumprir relativamente bem suas metas em 2016. Juntamente com suas vinculadas, alcançou seus objetivos, apesar da restrição orçamentária imposta pela dificuldade financeira pela qual vem passando o Estado do Rio de Janeiro.

PROGRAMA 037 - RIO RURAL

A SEAPEC tem entre suas prioridades o Programa 037 - Rio Rural, que busca promover o desenvolvimento sustentável no campo, aliando aumento de produção e renda à conservação do meio ambiente. Neste cenário, onde o agricultor familiar é o protagonista, as microbacias hidrográficas são utilizadas como unidade territorial mínima para o diagnóstico, planejamento, execução e monitoramentos participativos das intervenções.

- Ação 1625 - Promoção do Desenvolvimento Sustentável de Microbacias Hidrográficas

No Produto 2567 (Microbacia Hidrográfica atendida de forma sustentável) e no Produto 2568 (Comunidade de Microbacia Hidrográfica Apoiada), foram executados, respectivamente, 98,79% da meta global.

Em relação ao Produto 2556 (Área com Sistema Produtivo Melhorada), no exercício de 2016, foram melhorados um total de 18.148,85 hectares em sistemas produtivos, correspondendo a 95,05% da meta estipulada.

Um ano depois da cidade do Rio de Janeiro ser anunciada como sede dos Jogos Olímpicos de 2016, o programa entrou em campo com a meta de envolver os agricultores com a marca emblemática de proteger 2016 nascentes de água até o início dos jogos. Para isso, receberam incentivos para aquisição de material para cercamento das fontes em suas propriedades, além de mudas para o plantio nessas áreas. Em seis anos de campanha, 5152 fontes de água foram protegidas, com a mobilização de mais de cinco mil agricultores fluminenses. O volume estimado de água produzida por essas nascentes equivale a mais de seis mil piscinas olímpicas cheias por ano. A marca alcançada representa 250% da meta inicial.

- Ação 3492 - Transferência de Tecnologia aos Produtores das Microbacias Hidrográficas

A cargo da PESAGRO, os produtos 5384, 5385 e 5238 alcançaram mais de 100 % da meta foram o Programa 037(Rio Rural), Ação 3492 (Transferência de Tecnologia aos Produtores das Microbacias Hidrográficas) - Produtos;

PROGRAMA 038 - APOIO AO DESENVOLVIMENTO RURAL

- Ação 1050 - Promoção do Melhoramento Genético- Rio Genética
O Produto 5071- Animal financiado em feira do Rio Genética obteve percentual de execução de 86,25%. O Produto 5072 – Tecnologia de inseminação artificial disponibilizada, alcançou execução de 2,38% no ano, tendo em vista a falta de recursos para aquisição de material necessário.
- Ação 1059 - Desenvolvimento do Setor Agropecuário das Cadeias Emergentes e Tradicionais
O Produto 5458 - Projeto financiado por meio do Programa Nacional de Crédito Fundiário verificado - não teve execução em 2016, tendo em vista a inexistência de contrato de prestação de serviços de assistência técnica no Estado para amparar novo contratos, impedindo o financiamento de novas operações. Entretanto, as ações foram concentradas em: substituição de titulares, repactuação de dívidas, sucessão hereditária, etc. O Produto 5457 - Projeto Fruteiras Irrigadas, Flor e Planta Ornamental e Cultura Orgânica Apoiado teve execução de 34,66% de sua meta para o exercício de 2016, em virtude da escassez de recursos que inviabilizou o acompanhamento sistemático programado. O Produto 2560 - Agroindústria inserida no mercado formal - desta Ação alcançou o percentual de 126,67% no ano, tendo em vista que a previsão é feita a partir de uma média, porém a inserção no mercado formal (registro) é feita de acordo com a demanda dos empresários.
- Ação 1118 - Apoio Financeiro a Projeto de Fomento
No Produto 2561 - Projeto de Fomento Apoiado Financeiramente a execução anual foi de 66.67% da meta prevista, uma vez que em decorrência do cenário econômico houve por bem não aumentar o número de projetos financiados, pois a escassez de recursos financeiros inviabiliza o acompanhamento da implantação dos mesmos.
- Ação 1098 – Modernização e Reestruturação da Emater-Rio
Na vinculada EMATER-RIO, em virtude das restrições orçamentárias, não houve no exercício de 2016 realização nessa Ação.
- Ação 2175 - Atividades de Assistência Técnica e Extensão Rural – EMATER-RIO
No Produto 4631 (Assistência Técnica e Extensão Rural Realizada), a EMATER-RIO realizou 45.824 atendimentos, sendo 33.787 deles agricultores familiares e 12.037 agricultores não familiares, alcançando índice de 111,7% em relação à meta anual de 41.000 atendimentos estabelecidos para 2016. Considerando ainda um total de 125.459 atendimentos com repetição, a EMATER-RIO realizou em média três atendimentos por unidade de produção no quadrimestre.
- Ação 3493 - Seleção, Multiplicação e Introdução de Materiais Genéticos
A cargo da PESAGRO, os produtos alcançaram mais de 100 % da meta

As ações 3486 (transferência de embrião realizada) e 3487 (tecnologia desenvolvida) também a cargo da PESAGRO, tiveram suas execuções um pouco prejudicadas em face de contingenciamentos orçamentários e financeiros, não alcançando a meta estipulada

PROGRAMA 0039 - PROGRAMA SANIDADE RIO DE DEFESA AGROPECUÁRIA

- Ação 2116 - Sistema Unificado de Defesa Agropecuária

Outro ponto a ser destacado na SEAPEC, dentro da Ação - Sistema Unificado de Defesa Agropecuária é o reconhecimento internacional da OIE para o Rio de Janeiro como área livre da Peste Suína Clássica. Para a manutenção do referido status devem ser realizados inquéritos soro lógicos periódicos em criatórios de subsistência e granja no estado. O procedimento foi realizado e concluído em mais de 300 propriedades em 2016. No entanto, houve atraso na programação das coletas em decorrência da suspensão e do atraso na liberação de recursos para deslocamento dos técnicos envolvidos.

Não foi possível realizar o inquérito para a tuberculose de bovinos prevista para 2016, devido ao grande número de propriedades que deveriam participar, demandando elevado gasto de combustível e de diárias para o deslocamento dos técnicos. Além disso, o Estado não possui Fundo indenizatório para pagamento ao produtor pelos animais reagentes positivos que necessitariam ser sacrificados.

Em 2016 houve avanços no controle do uso de agrotóxicos pela coordenadoria de Defesa Sanitária Vegetal, com a entrada em operação do sistema informatizado de cadastro e controle de agrotóxicos, facilitando a fiscalização na indústria, no comércio e nas propriedades rurais.

Havia a proposta do Rio de Janeiro aderir ao SISBI-POA – Sistema Brasileiro de Inspeção de Produtos de Origem Animal. Entretanto, após a realização de auditorias pelo Ministério da Agricultura, Pecuária e Abastecimento, foram apontadas deficiências no quadro de pessoal e a falta de apoio laboratorial para as análises de rotina dos produtos das agroindústrias fluminenses. A solução para ambas depende de investimentos, tanto em concurso público quanto em infraestrutura.

- Ação 3494 - Serviços Laboratoriais de Interesse para o Desenvolvimento Agropecuário do ERJ

A cargo da PESAGRO, os produtos alcançaram mais de 100 % da meta

PROGRAMA 0262 - ESTRADAS DA PRODUÇÃO

- Ação 3485 - Recuperação Emergencial da Rede de Estradas Vicinais

No Produto 2564 - Estrada Vicinal em Situação de Emergência Recuperada – foram recuperados 787,10 km de estradas vicinais em 2016, resultado que representa 71,55% da meta total prevista de 1.100 km. As atividades dessa Ação foram encerradas em abril de 2016, em função do encerramento do contrato de terceirização.

- Ação 2036 - Manutenção e Recuperação de Estradas Vicinais

Em 2016, os trabalhos de manutenção e recuperação de estradas vicinais executados pela EMATER-RIO, Ação 2036, foram desenvolvidos até no primeiro quadrimestre, não atingindo as metas previstas. Após esse período, os trabalhos com as patrulhas mecanizadas foram interrompidos. As máquinas, equipamentos, implementos e veículos do Programa Estradas da Produção foram deslocados para o Centro de Treinamento da Emater-Rio, em Italva-RJ, a fim de promover a manutenção corretiva, acompanhada pelo corpo técnico da engenharia rural e equipe de manutenção, deslocados para aquele município.

A equipe de engenharia rural se manteve realizando, junto ao Rio Rural/Banco Mundial, levantamento das estradas vicinais em todas as microbacias a serem trabalhadas, mapeando-as, geo-referenciando, identificando os pontos críticos, necessidades de construção de pontes, etc.

PROGRAMA 0166 – APOIO AO DESENVOLVIMENTO DE PESQUISA CIENTÍFICA E TECNOLÓGICA PARA AGROPECUÁRIA

A execução dos projetos da PESAGRO-RIO, em todos os Programas onde estão inseridos, teve as suas finalidades alinhadas com os seus objetivos e atenderam ao público alvo. O Programa 0166 – Apoio ao Desenvolvimento de Pesquisa Científica e Tecnológica para Agropecuária, cuja unidade Gestora do

Programa é a PESAGRO-RIO, cumpriu no exercício de 2016, com os objetivos de Governo e Setorial, como pode ser observado pelo desempenho de suas Ações. A maioria dos Programas contou com recursos da descentralização de crédito do FECAM, fomento de projetos de pesquisa obtidos pelos pesquisadores junto a órgãos financiadores como FAPERJ, FINEP, CNPq, etc, e, ainda com recursos do Convênio EMBRAPA/PESAGRO-RIO de fonte 212.

Os produtos e ações que alcançaram mais de 100 % da meta foram a Ação 3488 (Desenvolvimento Tecnológico Agroflorestal no ERJ); Ação 3489 (Desenvolvimento e Adaptação de Tecnologias Agropecuárias); Ação 3490 (Desenvolvimento Tecnológico da Agroecologia); Ação 3491 (Acompanhamento Estatístico de Preços de Produtos Alimentícios); e Ação 8310 (Operacionalização e Implementação dos Projetos de Pesquisa e Desenvolvimento).

Orgão: 13 - SECRETARIA DE ESTADO DE AGRICULTURA E PECUÁRIA

Unidade de Planejamento (UP): 1301 - Secretaria de Estado de Agricultura e Pecuária

Programa: 0037 - RIO RURAL			
Unidade Gestora do Programa: 1301 - SEAPEC			
Meta Financeira PPA Exercício 2016 - Total do Programa	183.400.000,00		
Despesa Liquidada LOA 2016 - Total do Programa	33.016.974,21		
Ações do Programa:	Despesa PPA	Dot. Atual LOA	% LOA/PPA
1625 - Promoção do Desenvolvimento Rural Sustentável em Microbacias Hidrográficas	182.280.000,00	100.130.639,56	54,93 %
Total	182.280.000,00	100.130.639,56	54,93 %

Ação: 1625 - PROMOÇÃO DO DESENVOLVIMENTO RURAL SUSTENTÁVEL EM MICROBACIAS HIDROGRÁFICAS			
Execução Orçamentária da Ação:	Despesa Autorizada	Despesa Liquidada	% Liq./Desp.Aut.
Unidade Orçamentária (UO): 1301 - SEAPEC	50.508.298,94	33.016.974,21	65,37 %

EXECUÇÃO FÍSICA DOS PRODUTOS - REGIONALIZÁVEIS

Produto: 2556 - Área com sistema produtivo melhorada (hectare)				
Região	Meta Prevista PPA	Meta Adequada	Total Realizado	%Realização
ESTADO	30.000,00	30.000,00	0,00	0,00%

Região	Meta Prevista PPA	Meta Adequada	Total Realizado	%Realização
Região Centro Sul Fluminense	-	-	377,30	0,00%

Municípios	Meta Realizada	Situação
Paraíba do Sul	6,00	Em Andamento
Paty do Alferes	19,20	Em Andamento
Sapucaia	246,30	Em Andamento
Vassouras	105,80	Em Andamento

Região	Meta Prevista PPA	Meta Adequada	Total Realizado	%Realização
Região da Costa Verde	-	-	27,80	0,00%

Municípios	Meta Realizada	Situação
Mangaratiba	27,80	Em Andamento

Região	Meta Prevista PPA	Meta Adequada	Total Realizado	%Realização
Região das Baixadas Litorâneas	-	-	547,80	0,00%

Municípios	Meta Realizada	Situação
Araruama	15,50	Em Andamento
Cabo Frio	197,65	Em Andamento
Casimiro de Abreu	71,90	Em Andamento
Rio das Ostras	105,35	Em Andamento
Saquarema	12,10	Em Andamento
Silva Jardim	145,30	Em Andamento

Região	Meta Prevista PPA	Meta Adequada	Total Realizado	%Realização
Região do Médio Paraíba	-	-	5.850,32	0,00%

Municípios	Meta Realizada	Situação
Barra do Pirai	419,64	Em Andamento
Barra Mansa	479,70	Em Andamento
Pirai	364,12	Em Andamento

Municípios	Meta Realizada	Situação
Quatis	764,42	Em Andamento
Resende	1.263,86	Em Andamento
Rio Claro	821,93	Em Andamento
Rio das Flores	775,50	Em Andamento
Valença	837,25	Em Andamento
Volta Redonda	123,90	Em Andamento

Região	Meta Prevista PPA	Meta Adequada	Total Realizado	%Realização
Região Metropolitana	-	-	360,58	0,00%

Municípios	Meta Realizada	Situação
Cachoeiras de Macacu	161,11	Em Andamento
Duque de Caxias	18,86	Em Andamento
Itaboraí	19,50	Em Andamento
Itaguaí	80,35	Em Andamento
Japeri	7,11	Em Andamento
Magé	18,40	Em Andamento
São Gonçalo	22,75	Em Andamento
Seropédica	2,00	Em Andamento
Tanguá	30,50	Em Andamento

Região	Meta Prevista PPA	Meta Adequada	Total Realizado	%Realização
Região Noroeste Fluminense	-	-	9.860,69	0,00%

Municípios	Meta Realizada	Situação
Aperibé	321,28	Em Andamento
Bom Jesus do Itabapoana	2.052,10	Em Andamento
Cambuci	738,96	Em Andamento
Italva	448,79	Em Andamento
Itaocara	235,30	Em Andamento
Itaperuna	880,34	Em Andamento
Laje do Muriaé	569,51	Em Andamento
Miracema	1.031,72	Em Andamento
Natividade	767,07	Em Andamento
Porciúncula	920,39	Em Andamento
Santo Antônio de Pádua	738,08	Em Andamento
São José de Ubá	407,40	Em Andamento
Varre-Sai	749,75	Em Andamento

Região	Meta Prevista PPA	Meta Adequada	Total Realizado	%Realização
Região Norte Fluminense	-	-	3.121,38	0,00%

Municípios	Meta Realizada	Situação
Campos dos Goytacazes	1.042,00	Em Andamento
Carapebus	146,70	Em Andamento
Cardoso Moreira	372,67	Em Andamento
Conceição de Macabu	493,70	Em Andamento
Macaé	303,20	Em Andamento
Quissamã	28,00	Em Andamento
São Fidélis	465,97	Em Andamento
São Francisco de Itabapoana	205,20	Em Andamento
São João da Barra	63,94	Em Andamento

Região	Meta Prevista PPA	Meta Adequada	Total Realizado	%Realização
Região Serrana	-	-	8.368,69	0,00%

Municípios	Meta Realizada	Situação
Bom Jardim	443,55	Em Andamento
Cantagalo	2.133,15	Em Andamento
Carmo	4,00	Em Andamento
Duas Barras	339,60	Em Andamento
Macuco	1.580,76	Em Andamento
Nova Friburgo	503,05	Em Andamento
Petrópolis	16,52	Em Andamento
Santa Maria Madalena	857,18	Em Andamento
São José do Vale do Rio Preto	65,31	Em Andamento
São Sebastião do Alto	793,14	Em Andamento
Sumidouro	390,85	Em Andamento
Teresópolis	134,89	Em Andamento
Trajano de Moraes	1.106,69	Em Andamento

Produto: 2567 - Microbacia hidrográfica atendida de forma sustentável (unidade)

Região	Meta Prevista PPA	Meta Adequada	Total Realizado	%Realização
ESTADO	330,00	330,00	0,00	0,00%

Região	Meta Prevista PPA	Meta Adequada	Total Realizado	%Realização
Região Centro Sul Fluminense	-	-	34,00	0,00%

Municípios	Meta Realizada	Situação
Areal, Comendador Levy Gasparian, Engenheiro Paulo de Frontin, Mendes, Miguel Pereira, Paraíba do Sul, Paty do Alferes, Sapucaia, Três Rios, Vassouras	34,00	Em Andamento

Região	Meta Prevista PPA	Meta Adequada	Total Realizado	%Realização
Região da Costa Verde	-	-	6,00	0,00%

Municípios	Meta Realizada	Situação
Angra dos Reis, Mangaratiba, Parati	6,00	Em Andamento

Região	Meta Prevista PPA	Meta Adequada	Total Realizado	%Realização
Região das Baixadas Litorâneas	-	-	32,00	0,00%

Municípios	Meta Realizada	Situação
Araruama, Armação dos Búzios, Arraial do Cabo, Cabo Frio, Casimiro de Abreu, Iguaba Grande, Rio das Ostras, São Pedro da Aldeia, Saquarema, Silva Jardim	32,00	Em Andamento

Região	Meta Prevista PPA	Meta Adequada	Total Realizado	%Realização
Região do Médio Paraíba	-	-	54,00	0,00%

Municípios	Meta Realizada	Situação
Barra do Piraí, Barra Mansa, Itatiaia, Pinheiral, Piraí, Porto Real, Quatis, Resende, Rio Claro, Rio das Flores, Valença, Volta Redonda	54,00	Em Andamento

Região	Meta Prevista PPA	Meta Adequada	Total Realizado	%Realização
Região Metropolitana	-	-	76,00	0,00%

Municípios	Meta Realizada	Situação
Belford Roxo, Cachoeiras de Macacu, Duque de Caxias, Guapimirim, Itaboraí, Itaguaí, Japeri, Magé, Maricá, Mesquita, Nilópolis, Niterói, Nova Iguaçu, Paracambi, Queimados, Rio Bonito, Rio de Janeiro, São Gonçalo, São João de Meriti, Seropédica, Tanguá	76,00	Em Andamento

Região	Meta Prevista PPA	Meta Adequada	Total Realizado	%Realização
Região Noroeste Fluminense	-	-	186,00	0,00%

Municípios	Meta Realizada	Situação
Aperibé, Bom Jesus do Itabapoana, Cambuci, Italva, Itaocara, Itaperuna, Laje do Muriaé, Miracema, Natividade, Porciúncula, Santo Antônio de Pádua, São José de Ubá, Varre-Sai	186,00	Em Andamento

Região	Meta Prevista PPA	Meta Adequada	Total Realizado	%Realização
Região Norte Fluminense	-	-	122,00	0,00%
	Municípios		Meta Realizada	Situação
	Campos dos Goytacazes, Carapebus, Cardoso Moreira, Conceição de Macabu, Macaé, Quissamã, São Fidélis, São Francisco de Itabapoana, São João da Barra		122,00	Em Andamento
Região	Meta Prevista PPA	Meta Adequada	Total Realizado	%Realização
Região Serrana	-	-	142,00	0,00%
	Municípios		Meta Realizada	Situação
	Bom Jardim, Cantagalo, Carmo, Cordeiro, Duas Barras, Macuco, Nova Friburgo, Petrópolis, Santa Maria Madalena, São José do Vale do Rio Preto, São Sebastião do Alto, Sumidouro, Teresópolis, Trajano de Moraes		142,00	Em Andamento
Produto: 2568 - Comunidade de microbacia hidrográfica apoiada (unidade)				
Região	Meta Prevista PPA	Meta Adequada	Total Realizado	%Realização
ESTADO	330,00	330,00	0,00	0,00%
Região	Meta Prevista PPA	Meta Adequada	Total Realizado	%Realização
Região Centro Sul Fluminense	-	-	17,00	0,00%
	Municípios		Meta Realizada	Situação
	Areal, Comendador Levy Gasparian, Engenheiro Paulo de Frontin, Mendes, Miguel Pereira, Paraíba do Sul, Paty do Alferes, Sapucaia, Três Rios, Vassouras		17,00	Em Andamento
Região	Meta Prevista PPA	Meta Adequada	Total Realizado	%Realização
Região da Costa Verde	-	-	3,00	0,00%
	Municípios		Meta Realizada	Situação
	Angra dos Reis, Mangaratiba, Parati		3,00	Em Andamento
Região	Meta Prevista PPA	Meta Adequada	Total Realizado	%Realização
Região das Baixadas Litorâneas	-	-	16,00	0,00%
	Municípios		Meta Realizada	Situação
	Araruama, Armação dos Búzios, Arraial do Cabo, Cabo Frio, Casimiro de Abreu, Iguaba Grande, Rio das Ostras, São Pedro da Aldeia, Saquarema, Silva Jardim		16,00	Em Andamento
Região	Meta Prevista PPA	Meta Adequada	Total Realizado	%Realização
Região do Médio Paraíba	-	-	54,00	0,00%
	Municípios		Meta Realizada	Situação
	Barra do Piraí, Barra Mansa, Itatiaia, Pinheiral, Piraí, Porto Real, Quatis, Resende, Rio Claro, Rio das Flores, Valença, Volta Redonda		54,00	Em Andamento
Região	Meta Prevista PPA	Meta Adequada	Total Realizado	%Realização
Região Metropolitana	-	-	38,00	0,00%
	Municípios		Meta Realizada	Situação
	Belford Roxo, Cachoeiras de Macacu, Duque de Caxias, Guapimirim, Itaboraí, Itaguaí, Japeri, Magé, Maricá, Mesquita, Nilópolis, Niterói, Nova Iguaçu, Paracambi, Queimados, Rio Bonito, Rio de Janeiro, São Gonçalo, São João de Meriti, Seropédica, Tanguá		38,00	Em Andamento
Região	Meta Prevista PPA	Meta Adequada	Total Realizado	%Realização
Região Noroeste Fluminense	-	-	93,00	0,00%
	Municípios		Meta Realizada	Situação
	Aperibé, Bom Jesus do Itabapoana, Cambuci, Italva, Itaocara, Itaperuna, Laje do Muriaé, Miracema, Natividade, Porciúncula, Santo Antônio de Pádua, São José de Ubá, Varre-Sai		93,00	Em Andamento
Região	Meta Prevista PPA	Meta Adequada	Total Realizado	%Realização
Região Norte Fluminense	-	-	61,00	0,00%

Municípios	Meta Realizada	Situação
Campos dos Goytacazes, Carapebus, Cardoso Moreira, Conceição de Macabu, Macaé, Quissamã, São Fidélis, São Francisco de Itabapoana, São João da Barra	61,00	Em Andamento

Região	Meta Prevista PPA	Meta Adequada	Total Realizado	%Realização
Região Serrana	-	-	71,00	0,00%

Municípios	Meta Realizada	Situação
Bom Jardim, Cantagalo, Carmo, Cordeiro, Duas Barras, Macuco, Nova Friburgo, Petrópolis, Santa Maria Madalena, São José do Vale do Rio Preto, São Sebastião do Alto, Sumidouro, Teresópolis, Trajano de Moraes	71,00	Em Andamento

Produto: 5069 - Projeto produtivo e ambiental incentivado financeiramente (unidade)

Região	Meta Prevista PPA	Meta Adequada	Total Realizado	%Realização
ESTADO	10.000,00	10.000,00	0,00	0,00%

Região	Meta Prevista PPA	Meta Adequada	Total Realizado	%Realização
Região Centro Sul Fluminense	-	-	87,00	0,00%

Municípios	Meta Realizada	Situação
Areal	0,00	Em Andamento
Comendador Levy Gasparian	0,00	Em Andamento
Engenheiro Paulo de Frontin	0,00	Em Andamento
Mendes	0,00	Em Andamento
Miguel Pereira	0,00	Em Andamento
Paraíba do Sul	16,00	Em Andamento
Paty do Alferes	23,00	Em Andamento
Sapucaia	34,00	Em Andamento
Três Rios	0,00	Em Andamento
Vassouras	14,00	Em Andamento

Região	Meta Prevista PPA	Meta Adequada	Total Realizado	%Realização
Região da Costa Verde	-	-	6,00	0,00%

Municípios	Meta Realizada	Situação
Angra dos Reis	0,00	Em Andamento
Mangaratiba	6,00	Em Andamento
Parati	0,00	Em Andamento

Região	Meta Prevista PPA	Meta Adequada	Total Realizado	%Realização
Região das Baixadas Litorâneas	-	-	110,00	0,00%

Municípios	Meta Realizada	Situação
Araruama	11,00	Em Andamento
Armação dos Búzios	0,00	Em Andamento
Arraial do Cabo	0,00	Em Andamento
Cabo Frio	17,00	Em Andamento
Casimiro de Abreu	24,00	Em Andamento
Iguaba Grande	0,00	Em Andamento
Rio das Ostras	24,00	Em Andamento
São Pedro da Aldeia	0,00	Em Andamento
Squarema	8,00	Em Andamento
Silva Jardim	26,00	Em Andamento

Região	Meta Prevista PPA	Meta Adequada	Total Realizado	%Realização
Região do Médio Paraíba	-	-	433,00	0,00%

Municípios	Meta Realizada	Situação
Barra do Piraí	45,00	Em Andamento

Municípios	Meta Realizada	Situação
Barra Mansa	70,00	Em Andamento
Piraí	40,00	Em Andamento
Quatis	29,00	Em Andamento
Resende	89,00	Em Andamento
Rio Claro	43,00	Em Andamento
Rio das Flores	30,00	Em Andamento
Valença	75,00	Em Andamento
Volta Redonda	12,00	Em Andamento

Região	Meta Prevista PPA	Meta Adequada	Total Realizado	%Realização
Região Metropolitana	-	-	150,00	0,00%

Municípios	Meta Realizada	Situação
Belford Roxo	0,00	Em Andamento
Cachoeiras de Macacu	50,00	Em Andamento
Duque de Caxias	12,00	Em Andamento
Guapimirim	0,00	Em Andamento
Itaboraí	26,00	Em Andamento
Itaguaí	12,00	Em Andamento
Japeri	4,00	Em Andamento
Magé	18,00	Em Andamento
Maricá	0,00	Em Andamento
Mesquita	0,00	Em Andamento
Nilópolis	0,00	Em Andamento
Niterói	0,00	Em Andamento
Nova Iguaçu	0,00	Em Andamento
Paracambi	0,00	Em Andamento
Queimados	0,00	Em Andamento
Rio Bonito	0,00	Em Andamento
Rio de Janeiro	0,00	Em Andamento
São Gonçalo	15,00	Em Andamento
São João de Meriti	0,00	Em Andamento
Seropédica	2,00	Em Andamento
Tanguá	11,00	Em Andamento

Região	Meta Prevista PPA	Meta Adequada	Total Realizado	%Realização
Região Noroeste Fluminense	-	-	1.185,00	0,00%

Municípios	Meta Realizada	Situação
Aperibé	40,00	Em Andamento
Bom Jesus do Itabapoana	262,00	Em Andamento
Cambuci	102,00	Em Andamento
Italva	83,00	Em Andamento
Itaocara	79,00	Em Andamento
Itaperuna	82,00	Em Andamento
Laje do Muriaé	55,00	Em Andamento
Miracema	58,00	Em Andamento
Natividade	93,00	Em Andamento
Porciúncula	89,00	Em Andamento
Santo Antônio de Pádua	41,00	Em Andamento
São José de Ubá	107,00	Em Andamento
Varre-Sai	94,00	Em Andamento

Região	Meta Prevista PPA	Meta Adequada	Total Realizado	%Realização
Região Norte Fluminense	-	-	511,00	0,00%

Municípios	Meta Realizada	Situação
Campos dos Goytacazes	203,00	Em Andamento
Carapebus	20,00	Em Andamento
Cardoso Moreira	36,00	Em Andamento
Conceição de Macabu	13,00	Em Andamento
Macaé	44,00	Em Andamento
Quissamã	18,00	Em Andamento
São Fidélis	100,00	Em Andamento
São Francisco de Itabapoana	21,00	Em Andamento
São João da Barra	56,00	Em Andamento

Região	Meta Prevista PPA	Meta Adequada	Total Realizado	%Realização
Região Serrana	-	-	1.362,00	0,00%

Municípios	Meta Realizada	Situação
Bom Jardim	57,00	Em Andamento
Cantagalo	212,00	Em Andamento
Carmo	4,00	Em Andamento
Cordeiro	0,00	Em Andamento
Duas Barras	82,00	Em Andamento
Macuco	56,00	Em Andamento
Nova Friburgo	305,00	Em Andamento
Petrópolis	24,00	Em Andamento
Santa Maria Madalena	136,00	Em Andamento
São José do Vale do Rio Preto	58,00	Em Andamento
São Sebastião do Alto	133,00	Em Andamento
Sumidouro	134,00	Em Andamento
Teresópolis	57,00	Em Andamento
Trajano de Moraes	104,00	Em Andamento

Programa: 0038 - APOIO AO DESENVOLVIMENTO RURAL			
Unidade Gestora do Programa: 1301 - SEAPEC			
Meta Financeira PPA Exercício 2016 - Total do Programa	18.551.799,00		
Despesa Liquidada LOA 2016 - Total do Programa	6.916.707,83		
Ações do Programa:	Despesa PPA	Dot. Atual LOA	% LOA/PPA
1050 - Promoção do Melhoramento Genético - Rio Genética	1.000.000,00	13.495,00	1,35 %
1059 - Desenvolvimento do Setor Agropecuário das Cadeias Emergentes e Tradicionais.	3.830.000,00	5.593.450,33	146,04 %
1118 - Apoio Financeiro a Projetos de Fomento	7.500.000,00	10.610.256,05	141,47 %
Total	12.330.000,00	16.217.201,38	131,53 %

Ação: 1050 - PROMOÇÃO DO MELHORAMENTO GENÉTICO - RIO GENÉTICA			
Execução Orçamentária da Ação:	Despesa Autorizada	Despesa Liquidada	% Liq./Desp.Aut.
Unidade Orçamentária (UO): 1301 - SEAPEC	13.495,00	13.495,00	100,00 %

EXECUÇÃO FÍSICA DOS PRODUTOS - NÃO REGIONALIZÁVEIS

Produto: 5072 - Tecnologia de inseminação artificial disponibilizada (unidade)					
Região	Meta Prevista PPA	Meta Adequada	Meta Realizada	% Realização	Situação
Estado	800,00	800,00	19,00	2,38 %	Em Andamento

EXECUÇÃO FÍSICA DOS PRODUTOS - REGIONALIZÁVEIS

Produto: 5071 - Animal financiado em feira do Rio Genética (unidade)				
Região	Meta Prevista PPA	Meta Adequada	Total Realizado	%Realização
ESTADO	800,00	800,00	0,00	0,00%
Região	Meta Prevista PPA	Meta Adequada	Total Realizado	%Realização
Região Centro Sul Fluminense	-	-	44,00	0,00%
	Municípios		Meta Realizada	Situação
	Comendador Levy Gasparian		7,00	Em Andamento
	Paraíba do Sul		17,00	Em Andamento
	Paty do Alferes		17,00	Em Andamento
	Vassouras		3,00	Em Andamento
Região	Meta Prevista PPA	Meta Adequada	Total Realizado	%Realização
Região das Baixadas Litorâneas	-	-	1,00	0,00%
	Municípios		Meta Realizada	Situação
	Rio das Ostras		1,00	Em Andamento
Região	Meta Prevista PPA	Meta Adequada	Total Realizado	%Realização
Região do Médio Paraíba	-	-	85,00	0,00%
	Municípios		Meta Realizada	Situação
	Barra Mansa		47,00	Em Andamento
	Porto Real		4,00	Em Andamento
	Quatis		5,00	Em Andamento
	Resende		10,00	Em Andamento
	Rio Claro		9,00	Em Andamento
	Valença		10,00	Em Andamento
Região	Meta Prevista PPA	Meta Adequada	Total Realizado	%Realização
Região Noroeste Fluminense	-	-	219,00	0,00%
	Municípios		Meta Realizada	Situação
	Bom Jesus do Itabapoana		38,00	Em Andamento
	Cambuci		25,00	Em Andamento
	Italva		8,00	Em Andamento
	Itaocara		6,00	Em Andamento
	Miracema		31,00	Em Andamento
	Natividade		8,00	Em Andamento
	Santo Antônio de Pádua		19,00	Em Andamento
	São José de Ubá		84,00	Em Andamento
Região	Meta Prevista PPA	Meta Adequada	Total Realizado	%Realização
Região Norte Fluminense	-	-	248,00	0,00%
	Municípios		Meta Realizada	Situação
	Campos dos Goytacazes		84,00	Em Andamento
	Carapebus		17,00	Em Andamento
	Cardoso Moreira		15,00	Em Andamento
	Conceição de Macabu		33,00	Em Andamento
	Quissamã		1,00	Em Andamento
	São Fidélis		54,00	Em Andamento
	São Francisco de Itabapoana		39,00	Em Andamento
	São João da Barra		5,00	Em Andamento

Região	Meta Prevista PPA	Meta Adequada	Total Realizado	%Realização
Região Serrana	-	-	93,00	0,00%

Municípios	Meta Realizada	Situação
Cantagalo	8,00	Em Andamento
Cordeiro	2,00	Em Andamento
Duas Barras	24,00	Em Andamento
Macuco	19,00	Em Andamento
Santa Maria Madalena	18,00	Em Andamento
São Sebastião do Alto	14,00	Em Andamento
Sumidouro	2,00	Em Andamento
Trajano de Moraes	6,00	Em Andamento

Ação: 1059 - DESENVOLVIMENTO DO SETOR AGROPECUÁRIO DAS CADEIAS EMERGENTES E TRADICIONAIS.			
Execução Orçamentária da Ação:	Despesa Autorizada	Despesa Liquidada	% Liq./Desp.Aut.
Unidade Orçamentária (UO): 1301 - SEAPEC	560,00	560,00	100,00 %

EXECUÇÃO FÍSICA DOS PRODUTOS - NÃO REGIONALIZÁVEIS

Produto: 5457 - Projeto Fruteiras irrigadas, flor e planta ornamental e cultura orgânica apoiado (unidade)					
Região	Meta Prevista PPA	Meta Adequada	Meta Realizada	% Realização	Situação
Estado	5.000,00	5.000,00	1.733,00	34,66 %	Em Andamento

EXECUÇÃO FÍSICA DOS PRODUTOS - REGIONALIZÁVEIS

Produto: 2560 - Agroindústria inserida no mercado formal (unidade)					
Região	Meta Prevista PPA	Meta Adequada	Total Realizado	%Realização	Situação
ESTADO	30,00	30,00	0,00	0,00%	

Região	Meta Prevista PPA	Meta Adequada	Total Realizado	%Realização
Região Centro Sul Fluminense	-	-	2,00	0,00%

Municípios	Meta Realizada	Situação
Vassouras	2,00	Em Andamento

Região	Meta Prevista PPA	Meta Adequada	Total Realizado	%Realização
Região das Baixadas Litorâneas	-	-	1,00	0,00%

Municípios	Meta Realizada	Situação
Araruama	1,00	Em Andamento

Região	Meta Prevista PPA	Meta Adequada	Total Realizado	%Realização
Região do Médio Paraíba	-	-	8,00	0,00%

Municípios	Meta Realizada	Situação
Barra do Pirai	1,00	Em Andamento
Barra Mansa	1,00	Em Andamento
Rio Claro	1,00	Em Andamento
Valença	3,00	Em Andamento
Volta Redonda	2,00	Em Andamento

Região	Meta Prevista PPA	Meta Adequada	Total Realizado	%Realização
Região Metropolitana	-	-	15,00	0,00%

Municípios	Meta Realizada	Situação
Itaguaí	2,00	Em Andamento
Nilópolis	2,00	Em Andamento
Niterói	2,00	Em Andamento
Rio de Janeiro	6,00	Em Andamento

Municípios	Meta Realizada	Situação
Tanguá	3,00	Em Andamento

Região	Meta Prevista PPA	Meta Adequada	Total Realizado	%Realização
Região Noroeste Fluminense	-	-	5,00	0,00%

Municípios	Meta Realizada	Situação
Italva	2,00	Em Andamento
Itaperuna	2,00	Em Andamento
Miracema	1,00	Em Andamento

Região	Meta Prevista PPA	Meta Adequada	Total Realizado	%Realização
Região Norte Fluminense	-	-	2,00	0,00%

Municípios	Meta Realizada	Situação
Macaé	1,00	Em Andamento
São Francisco de Itabapoana	1,00	Em Andamento

Região	Meta Prevista PPA	Meta Adequada	Total Realizado	%Realização
Região Serrana	-	-	5,00	0,00%

Municípios	Meta Realizada	Situação
Bom Jardim	1,00	Em Andamento
Petrópolis	1,00	Em Andamento
Santa Maria Madalena	1,00	Em Andamento
São José do Vale do Rio Preto	1,00	Em Andamento
Teresópolis	1,00	Em Andamento

Produto: 5458 - Projeto financiado por meio do Programa Nacional de Crédito Fundiário verificado (unidade)

Região	Meta Prevista PPA	Meta Adequada	Total Realizado	%Realização
ESTADO	50,00	50,00	0,00	0,00%

Região	Meta Prevista PPA	Meta Adequada	Total Realizado	%Realização
Região Norte Fluminense	-	-	0,00	0,00%

Municípios	Meta Realizada	Situação
Campos dos Goytacazes	0,00	Paralisado

Produto: 5967 - DESENVOLVIMENTO DE PROJETOS PRODUTIVOS EM COMUNIDADES TRADICIONAIS (unidade)

Região	Meta Prevista PPA	Meta Adequada	Total Realizado	%Realização
ESTADO	2,00	2,00	0,00	0,00%

Ação: 1118 - APOIO FINANCEIRO A PROJETOS DE FOMENTO

Execução Orçamentária da Ação:	Despesa Autorizada	Despesa Liquidada	% Liq./Desp.Aut.
Unidade Orçamentária (UO): 1301 - SEAPEC	6.680.944,34	6.680.944,34	100,00 %

EXECUÇÃO FÍSICA DOS PRODUTOS - REGIONALIZÁVEIS

Produto: 2561 - Projeto de fomento apoiado financeiramente (unidade)

Região	Meta Prevista PPA	Meta Adequada	Total Realizado	%Realização
ESTADO	450,00	450,00	0,00	0,00%

Região	Meta Prevista PPA	Meta Adequada	Total Realizado	%Realização
Região Centro Sul Fluminense	-	-	13,00	0,00%

Municípios	Meta Realizada	Situação
Comendador Levy Gasparian	2,00	Em Andamento
Engenheiro Paulo de Frontin	3,00	Em Andamento
Miguel Pereira	3,00	Em Andamento

Municípios	Meta Realizada	Situação
Paraíba do Sul	2,00	Em Andamento
Paty do Alferes	1,00	Em Andamento
Três Rios	1,00	Em Andamento
Vassouras	1,00	Em Andamento

Região	Meta Prevista PPA	Meta Adequada	Total Realizado	%Realização
Região da Costa Verde	-	-	1,00	0,00%

Municípios	Meta Realizada	Situação
Parati	1,00	Em Andamento

Região	Meta Prevista PPA	Meta Adequada	Total Realizado	%Realização
Região das Baixadas Litorâneas	-	-	8,00	0,00%

Municípios	Meta Realizada	Situação
Araruama	7,00	Em Andamento
Rio das Ostras	1,00	Em Andamento

Região	Meta Prevista PPA	Meta Adequada	Total Realizado	%Realização
Região do Médio Paraíba	-	-	14,00	0,00%

Municípios	Meta Realizada	Situação
Barra Mansa	7,00	Em Andamento
Piraí	2,00	Em Andamento
Porto Real	1,00	Em Andamento
Resende	1,00	Em Andamento
Rio Claro	2,00	Em Andamento
Valença	1,00	Em Andamento

Região	Meta Prevista PPA	Meta Adequada	Total Realizado	%Realização
Região Metropolitana	-	-	3,00	0,00%

Municípios	Meta Realizada	Situação
Cachoeiras de Macacu	2,00	Em Andamento
Maricá	1,00	Em Andamento

Região	Meta Prevista PPA	Meta Adequada	Total Realizado	%Realização
Região Noroeste Fluminense	-	-	109,00	0,00%

Municípios	Meta Realizada	Situação
Bom Jesus do Itabapoana	10,00	Em Andamento
Cambuci	4,00	Em Andamento
Italva	6,00	Em Andamento
Itaocara	6,00	Em Andamento
Itaperuna	6,00	Em Andamento
Miracema	6,00	Em Andamento
Natividade	3,00	Em Andamento
Porciúncula	9,00	Em Andamento
Santo Antônio de Pádua	4,00	Em Andamento
São José de Ubá	48,00	Em Andamento
Varre-Sai	7,00	Em Andamento

Região	Meta Prevista PPA	Meta Adequada	Total Realizado	%Realização
Região Norte Fluminense	-	-	110,00	0,00%

Municípios	Meta Realizada	Situação
Campos dos Goytacazes	14,00	Em Andamento
Conceição de Macabu	12,00	Em Andamento

Municípios	Meta Realizada	Situação
Macaé	4,00	Em Andamento
Quissamã	4,00	Em Andamento
São Fidélis	9,00	Em Andamento
São Francisco de Itabapoana	25,00	Em Andamento
São João da Barra	42,00	Em Andamento

Região	Meta Prevista PPA	Meta Adequada	Total Realizado	%Realização
Região Serrana	-	-	42,00	0,00%

Municípios	Meta Realizada	Situação
Bom Jardim	4,00	Em Andamento
Cantagalo	13,00	Em Andamento
Carmo	2,00	Em Andamento
Cordeiro	2,00	Em Andamento
Duas Barras	5,00	Em Andamento
Macuco	7,00	Em Andamento
Nova Friburgo	5,00	Em Andamento
Petrópolis	2,00	Em Andamento
Santa Maria Madalena	1,00	Em Andamento
Trajano de Moraes	1,00	Em Andamento

Programa: 0039 - PROGRAMA SANIDADE RIO DE DEFESA AGROPECUÁRIA			
Unidade Gestora do Programa: 1301 - SEAPEC			
Meta Financeira PPA Exercício 2016 - Total do Programa	4.494.427,00		
Despesa Liquidada LOA 2016 - Total do Programa	921.062,29		
Ações do Programa:	Despesa PPA	Dot. Atual LOA	% LOA/PPA
2083 - Fundo Estadual de Defesa Agropecuária - FUNDEAGRO/RJ	1.631.212,00	1.938.954,62	118,87 %
2116 - Operacionalização do Sistema Unificado de Defesa Agropecuária	2.550.000,00	1.355.859,89	53,17 %
Total	4.181.212,00	3.294.814,51	78,80 %

Ação: 2083 - FUNDO ESTADUAL DE DEFESA AGROPECUÁRIA - FUNDEAGRO/RJ			
Execução Orçamentária da Ação:	Despesa Autorizada	Despesa Liquidada	% Liq./Desp.Aut.
Unidade Orçamentária (UO): 1301 - SEAPEC	1.247.545,62	920.351,59	73,77 %

EXECUÇÃO FÍSICA DOS PRODUTOS - REGIONALIZÁVEIS

Produto: 3781 - Ação de apoio à atividade de defesa agropecuária realizada (unidade)				
Região	Meta Prevista PPA	Meta Adequada	Total Realizado	%Realização
ESTADO	1,00	1,00	0,00	0,00%

Região	Meta Prevista PPA	Meta Adequada	Total Realizado	%Realização
Região Metropolitana	-	-	1,64	0,00%

Municípios	Meta Realizada	Situação
Niterói	1,64	Em Andamento

Ação: 2116 - OPERACIONALIZAÇÃO DO SISTEMA UNIFICADO DE DEFESA AGROPECUÁRIA			
Execução Orçamentária da Ação:	Despesa Autorizada	Despesa Liquidada	% Liq./Desp.Aut.
Unidade Orçamentária (UO): 1301 - SEAPEC	0,00	0,00	-

EXECUÇÃO FÍSICA DOS PRODUTOS - REGIONALIZÁVEIS

Produto: 4001 - Vacinação Efetuada (unidade)				
Região	Meta Prevista PPA	Meta Adequada	Total Realizado	%Realização
ESTADO	3.500.000,00	3.500.000,00	0,00	0,00%

Região	Meta Prevista PPA	Meta Adequada	Total Realizado	%Realização
Região Centro Sul Fluminense	-	-	264.687,00	0,00%

Municípios	Meta Realizada	Situação
Areal	5.644,00	Em Andamento
Comendador Levy Gasparian	6.893,00	Em Andamento
Engenheiro Paulo de Frontin	1.834,00	Em Andamento
Mendes	2.487,00	Em Andamento
Miguel Pereira	19.551,00	Em Andamento
Paraíba do Sul	48.860,00	Em Andamento
Paty do Alferes	42.682,00	Em Andamento
Sapucaia	40.388,00	Em Andamento
Três Rios	20.887,00	Em Andamento
Vassouras	75.461,00	Em Andamento

Região	Meta Prevista PPA	Meta Adequada	Total Realizado	%Realização
Região da Costa Verde	-	-	25.141,00	0,00%

Municípios	Meta Realizada	Situação
Angra dos Reis	12.673,00	Em Andamento
Mangaratiba	6.445,00	Em Andamento
Parati	6.023,00	Em Andamento

Região	Meta Prevista PPA	Meta Adequada	Total Realizado	%Realização
Região das Baixadas Litorâneas	-	-	295.488,00	0,00%

Municípios	Meta Realizada	Situação
Araruama	66.362,00	Em Andamento
Armação dos Búzios	1.443,00	Em Andamento
Arraial do Cabo	0,00	Em Andamento
Cabo Frio	34.870,00	Em Andamento
Casimiro de Abreu	39.842,00	Em Andamento
Iguaba Grande	2.413,00	Em Andamento
Rio das Ostras	18.286,00	Em Andamento
São Pedro da Aldeia	33.134,00	Em Andamento
Saquarema	11.878,00	Em Andamento
Silva Jardim	87.260,00	Em Andamento

Região	Meta Prevista PPA	Meta Adequada	Total Realizado	%Realização
Região do Médio Paraíba	-	-	511.842,00	0,00%

Municípios	Meta Realizada	Situação
Barra do Piraí	70.714,00	Em Andamento
Barra Mansa	36.933,00	Em Andamento
Itatiaia	5.305,00	Em Andamento
Pinheiral	6.671,00	Em Andamento
Piraí	36.324,00	Em Andamento
Porto Real	12.722,00	Em Andamento
Quatis	31.884,00	Em Andamento
Resende	80.892,00	Em Andamento
Rio Claro	62.765,00	Em Andamento
Rio das Flores	34.487,00	Em Andamento
Valença	127.238,00	Em Andamento
Volta Redonda	5.907,00	Em Andamento

Região	Meta Prevista PPA	Meta Adequada	Total Realizado	%Realização
Região Metropolitana	-	-	263.778,00	0,00%

Municípios	Meta Realizada	Situação
Belford Roxo	129,00	Em Andamento
Cachoeiras de Macacu	57.927,00	Em Andamento
Duque de Caxias	5.229,00	Em Andamento
Guapimirim	32.299,00	Em Andamento
Itaboraí	34.379,00	Em Andamento
Itaguaí	15.568,00	Em Andamento
Japeri	7.902,00	Em Andamento
Magé	14.942,00	Em Andamento
Maricá	9.050,00	Em Andamento
Mesquita	0,00	Em Andamento
Nilópolis	15,00	Em Andamento
Niterói	107,00	Em Andamento
Nova Iguaçu	2.937,00	Em Andamento
Paracambi	4.835,00	Em Andamento
Queimados	986,00	Em Andamento
Rio Bonito	43.901,00	Em Andamento
Rio de Janeiro	6.333,00	Em Andamento
São Gonçalo	2.939,00	Em Andamento
São João de Meriti	0,00	Em Andamento
Seropédica	12.649,00	Em Andamento
Tanguá	11.651,00	Em Andamento

Região	Meta Prevista PPA	Meta Adequada	Total Realizado	%Realização
Região Noroeste Fluminense	-	-	719.254,00	0,00%

Municípios	Meta Realizada	Situação
Aperibé	13.033,00	Em Andamento
Bom Jesus do Itabapoana	82.979,00	Em Andamento
Cambuci	76.465,00	Em Andamento
Italva	13.379,00	Em Andamento
Itaocara	53.586,00	Em Andamento
Itaperuna	182.053,00	Em Andamento
Laje do Muriaé	33.312,00	Em Andamento
Miracema	37.336,00	Em Andamento
Natividade	66.742,00	Em Andamento
Porciúncula	35.724,00	Em Andamento
Santo Antônio de Pádua	68.924,00	Em Andamento
São José de Ubá	39.666,00	Em Andamento
Varre-Sai	16.055,00	Em Andamento

Região	Meta Prevista PPA	Meta Adequada	Total Realizado	%Realização
Região Norte Fluminense	-	-	778.490,00	0,00%

Municípios	Meta Realizada	Situação
Campos dos Goytacazes	287.902,00	Em Andamento
Carapebus	23.744,00	Em Andamento
Cardoso Moreira	61.678,00	Em Andamento
Conceição de Macabu	40.261,00	Em Andamento
Macaé	112.219,00	Em Andamento
Quissamã	53.412,00	Em Andamento

Municípios	Meta Realizada	Situação
São Fidélis	110.829,00	Em Andamento
São Francisco de Itabapoana	73.850,00	Em Andamento
São João da Barra	14.595,00	Em Andamento

Região	Meta Prevista PPA	Meta Adequada	Total Realizado	%Realização
Região Serrana	-	-	399.629,00	0,00%

Municípios	Meta Realizada	Situação
Bom Jardim	18.820,00	Em Andamento
Cantagalo	80.163,00	Em Andamento
Carmo	46.307,00	Em Andamento
Cordeiro	12.637,00	Em Andamento
Duas Barras	23.248,00	Em Andamento
Macuco	8.506,00	Em Andamento
Nova Friburgo	9.604,00	Em Andamento
Petrópolis	7.594,00	Em Andamento
Santa Maria Madalena	58.138,00	Em Andamento
São José do Vale do Rio Preto	12.286,00	Em Andamento
São Sebastião do Alto	51.650,00	Em Andamento
Sumidouro	35.971,00	Em Andamento
Teresópolis	9.724,00	Em Andamento
Trajano de Moraes	24.981,00	Em Andamento

Produto: 5070 - Fiscalização sanitária realizada (unidade)

Região	Meta Prevista PPA	Meta Adequada	Total Realizado	%Realização
ESTADO	3.000,00	3.000,00	0,00	0,00%

Região	Meta Prevista PPA	Meta Adequada	Total Realizado	%Realização
Região Centro Sul Fluminense	-	-	1.286,00	0,00%

Municípios	Meta Realizada	Situação
Areal	115,00	Em Andamento
Comendador Levy Gasparian	41,00	Em Andamento
Engenheiro Paulo de Frontin	82,00	Em Andamento
Mendes	99,00	Em Andamento
Miguel Pereira	67,00	Em Andamento
Paraíba do Sul	97,00	Em Andamento
Paty do Alferes	105,00	Em Andamento
Sapucaia	58,00	Em Andamento
Três Rios	561,00	Em Andamento
Vassouras	61,00	Em Andamento

Região	Meta Prevista PPA	Meta Adequada	Total Realizado	%Realização
Região da Costa Verde	-	-	167,00	0,00%

Municípios	Meta Realizada	Situação
Angra dos Reis	86,00	Em Andamento
Mangaratiba	48,00	Em Andamento
Parati	33,00	Em Andamento

Região	Meta Prevista PPA	Meta Adequada	Total Realizado	%Realização
Região das Baixadas Litorâneas	-	-	645,00	0,00%

Municípios	Meta Realizada	Situação
Araruama	107,00	Em Andamento
Armação dos Búzios	51,00	Em Andamento

Municípios	Meta Realizada	Situação
Arraial do Cabo	1,00	Em Andamento
Cabo Frio	57,00	Em Andamento
Casimiro de Abreu	109,00	Em Andamento
Iguaba Grande	54,00	Em Andamento
Rio das Ostras	39,00	Em Andamento
São Pedro da Aldeia	46,00	Em Andamento
Saquarema	53,00	Em Andamento
Silva Jardim	128,00	Em Andamento

Região	Meta Prevista PPA	Meta Adequada	Total Realizado	%Realização
Região do Médio Paraíba	-	-	1.951,00	0,00%

Municípios	Meta Realizada	Situação
Barra do Piraí	206,00	Em Andamento
Barra Mansa	311,00	Em Andamento
Itatiaia	55,00	Em Andamento
Pinheiral	133,00	Em Andamento
Piraí	128,00	Em Andamento
Porto Real	119,00	Em Andamento
Quatis	64,00	Em Andamento
Resende	259,00	Em Andamento
Rio Claro	133,00	Em Andamento
Rio das Flores	133,00	Em Andamento
Valença	340,00	Em Andamento
Volta Redonda	70,00	Em Andamento

Região	Meta Prevista PPA	Meta Adequada	Total Realizado	%Realização
Região Metropolitana	-	-	1.622,00	0,00%

Municípios	Meta Realizada	Situação
Belford Roxo	28,00	Em Andamento
Cachoeiras de Macacu	129,00	Em Andamento
Duque de Caxias	36,00	Em Andamento
Guapimirim	88,00	Em Andamento
Itaboraí	68,00	Em Andamento
Itaguaí	41,00	Em Andamento
Japeri	31,00	Em Andamento
Magé	88,00	Em Andamento
Maricá	56,00	Em Andamento
Mesquita	7,00	Em Andamento
Nilópolis	1,00	Em Andamento
Niterói	194,00	Em Andamento
Nova Iguaçu	2,00	Em Andamento
Paracambi	48,00	Em Andamento
Queimados	7,00	Em Andamento
Rio Bonito	108,00	Em Andamento
Rio de Janeiro	348,00	Em Andamento
São Gonçalo	68,00	Em Andamento
São João de Meriti	45,00	Em Andamento
Seropédica	101,00	Em Andamento
Tanguá	128,00	Em Andamento

Região	Meta Prevista PPA	Meta Adequada	Total Realizado	%Realização
Região Noroeste Fluminense	-	-	2.200,00	0,00%

Municípios	Meta Realizada	Situação
Aperibé	128,00	Em Andamento
Bom Jesus do Itabapoana	135,00	Em Andamento
Cambuci	81,00	Em Andamento
Italva	145,00	Em Andamento
Itaocara	177,00	Em Andamento
Itaperuna	524,00	Em Andamento
Laje do Muriaé	132,00	Em Andamento
Miracema	165,00	Em Andamento
Natividade	148,00	Em Andamento
Porciúncula	169,00	Em Andamento
Santo Antônio de Pádua	168,00	Em Andamento
São José de Ubá	80,00	Em Andamento
Varre-Sai	148,00	Em Andamento

Região	Meta Prevista PPA	Meta Adequada	Total Realizado	%Realização
Região Norte Fluminense	-	-	1.408,00	0,00%

Municípios	Meta Realizada	Situação
Campos dos Goytacazes	584,00	Em Andamento
Carapebus	64,00	Em Andamento
Cardoso Moreira	52,00	Em Andamento
Conceição de Macabu	78,00	Em Andamento
Macaé	127,00	Em Andamento
Quissamã	64,00	Em Andamento
São Fidélis	178,00	Em Andamento
São Francisco de Itabapoana	150,00	Em Andamento
São João da Barra	111,00	Em Andamento

Região	Meta Prevista PPA	Meta Adequada	Total Realizado	%Realização
Região Serrana	-	-	1.646,00	0,00%

Municípios	Meta Realizada	Situação
Bom Jardim	94,00	Em Andamento
Cantagalo	115,00	Em Andamento
Carmo	90,00	Em Andamento
Cordeiro	128,00	Em Andamento
Duas Barras	77,00	Em Andamento
Macuco	102,00	Em Andamento
Nova Friburgo	168,00	Em Andamento
Petrópolis	186,00	Em Andamento
Santa Maria Madalena	124,00	Em Andamento
São José do Vale do Rio Preto	112,00	Em Andamento
São Sebastião do Alto	120,00	Em Andamento
Sumidouro	166,00	Em Andamento
Teresópolis	70,00	Em Andamento
Trajano de Moraes	94,00	Em Andamento

Programa: 0262 - ESTRADAS DA PRODUÇÃO
Unidade Gestora do Programa: 1301 - SEAPEC

Meta Financeira PPA Exercício 2016 - Total do Programa	51.633.565,00		
Despesa Liquidada LOA 2016 - Total do Programa	2.500.000,00		
Ações do Programa:	Despesa PPA	Dot. Atual LOA	% LOA/PPA
3485 - Recuperação Emergencial da Rede de Estradas Vicinais	34.000.000,00	0,00	0,00 %
Total	34.000.000,00	0,00	0,00 %

Ação: 3485 - RECUPERAÇÃO EMERGENCIAL DA REDE DE ESTRADAS VICINAIS			
Execução Orçamentária da Ação:	Despesa Autorizada	Despesa Liquidada	% Liq./Desp.Aut.
Unidade Orçamentária (UO): 1301 - SEAPEC	0,00	0,00	-

EXECUÇÃO FÍSICA DOS PRODUTOS - REGIONALIZÁVEIS

Produto: 2564 - Estrada vicinal em situação de emergência recuperada (Kilômetro)
--

Região	Meta Prevista PPA	Meta Adequada	Total Realizado	%Realização
ESTADO	1.100,00	1.100,00	0,00	0,00%

Região	Meta Prevista PPA	Meta Adequada	Total Realizado	%Realização
Região Centro Sul Fluminense	-	-	276,90	0,00%

Municípios	Meta Realizada	Situação
Areal, Comendador Levy Gasparian, Engenheiro Paulo de Frontin, Mendes, Miguel Pereira, Paraíba do Sul, Paty do Alferes, Sapucaia, Três Rios, Vassouras	0,00	Paralisado
Areal, Paraíba do Sul	276,90	Paralisado

Região	Meta Prevista PPA	Meta Adequada	Total Realizado	%Realização
Região Serrana	-	-	510,20	0,00%

Municípios	Meta Realizada	Situação
Bom Jardim, Cantagalo, Carmo, Cordeiro, Duas Barras, Macuco, Nova Friburgo, Petrópolis, Santa Maria Madalena, São José do Vale do Rio Preto, São Sebastião do Alto, Sumidouro, Teresópolis, Trajano de Moraes	0,00	Paralisado
Bom Jardim, Cantagalo, Cordeiro, Macuco, Nova Friburgo, Petrópolis, Sumidouro, Teresópolis, Trajano de Moraes	510,20	Em Andamento

Unidade de Planejamento (UP): 1353 - Empresa de Assistência Técnica e Extensão Rural do Estado do Rio de Janeiro

Programa: 0038 - APOIO AO DESENVOLVIMENTO RURAL			
Unidade Gestora do Programa: 1301 - SEAPEC			
Meta Financeira PPA Exercício 2016 - Total do Programa	18.551.799,00		
Despesa Liquidada LOA 2016 - Total do Programa	6.916.707,83		
Ações do Programa:	Despesa PPA	Dot. Atual LOA	% LOA/PPA
1098 - Modernização e Reestruturação da EMATER-RIO	2.152.226,00	0,00	0,00 %
2175 - Atividades de Assistência Técnica e Extensão Rural - EMATER-RIO	2.378.091,00	2.233.089,34	93,90 %
Total	4.530.317,00	2.233.089,34	49,29 %

Ação: 1098 - MODERNIZAÇÃO E REESTRUTURAÇÃO DA EMATER-RIO			
Execução Orçamentária da Ação:	Despesa Autorizada	Despesa Liquidada	% Liq./Desp.Aut.
Unidade Orçamentária (UO): 1353 - EMATER	0,00	0,00	-

EXECUÇÃO FÍSICA DOS PRODUTOS - REGIONALIZÁVEIS

Produto: 2566 - Escritório da EMATER-RIO reformado (unidade)
--

Região	Meta Prevista PPA	Meta Adequada	Total Realizado	%Realização
Região das Baixadas Litorâneas	1,00	1,00	0,00	0,00%

Região	Meta Prevista PPA	Meta Adequada	Total Realizado	%Realização
Região Noroeste Fluminense	3,00	3,00	0,00	0,00%

Região	Meta Prevista PPA	Meta Adequada	Total Realizado	%Realização
Região Norte Fluminense	1,00	1,00	0,00	0,00%

Região	Meta Prevista PPA	Meta Adequada	Total Realizado	%Realização
Região Serrana	2,00	2,00	0,00	0,00%

Produto: 5964 - CONCURSO PÚBLICO PARA EMATER-RIO (unidade)

Região	Meta Prevista PPA	Meta Adequada	Total Realizado	%Realização
ESTADO	1,00	1,00	0,00	0,00%

Ação: 2175 - ATIVIDADES DE ASSISTÊNCIA TÉCNICA E EXTENSÃO RURAL - EMATER-RIO

Execução Orçamentária da Ação:	Despesa Autorizada	Despesa Liquidada	% Liq./Desp.Aut.
Unidade Orçamentária (UO): 1353 - EMATER	312.642,49	221.147,49	70,73 %

EXECUÇÃO FÍSICA DOS PRODUTOS - REGIONALIZÁVEIS

Produto: 4631 - Assistência Técnica e Extensão Rural Realizada (unidade)

Região	Meta Prevista PPA	Meta Adequada	Total Realizado	%Realização
Região Centro Sul Fluminense	2.688,00	2.688,00	2.752,00	102,38%

Municípios	Meta Realizada	Situação
Paraíba do Sul	429,00	Contínuo
Paty do Alferes	863,00	Contínuo
Sapucaia	641,00	Contínuo
Três Rios	308,00	Contínuo
Vassouras	511,00	Contínuo

Região	Meta Prevista PPA	Meta Adequada	Total Realizado	%Realização
Região da Costa Verde	1.344,00	1.344,00	639,00	47,54%

Municípios	Meta Realizada	Situação
Angra dos Reis	173,00	Concluído
Mangaratiba	194,00	Concluído
Parati	272,00	Concluído

Região	Meta Prevista PPA	Meta Adequada	Total Realizado	%Realização
Região das Baixadas Litorâneas	4.570,00	4.570,00	3.340,00	73,09%

Municípios	Meta Realizada	Situação
Araruama	810,00	Contínuo
Cabo Frio	444,00	Contínuo
Casimiro de Abreu	406,00	Contínuo
Rio das Ostras	339,00	Contínuo
São Pedro da Aldeia	336,00	Contínuo
Saquarema	467,00	Concluído
Silva Jardim	538,00	Contínuo

Região	Meta Prevista PPA	Meta Adequada	Total Realizado	%Realização
Região do Médio Paraíba	4.974,00	4.974,00	5.140,00	103,34%

Municípios	Meta Realizada	Situação
Barra do Pirai	420,00	Contínuo
Barra Mansa	770,00	Contínuo
Pirai	623,00	Contínuo
Quatis	472,00	Contínuo
Resende	1.143,00	Contínuo
Rio Claro	457,00	Contínuo

Municípios	Meta Realizada	Situação
Rio das Flores	373,00	Contínuo
Valença	573,00	Contínuo
Volta Redonda	309,00	Contínuo

Região	Meta Prevista PPA	Meta Adequada	Total Realizado	%Realização
Região Metropolitana	4.436,00	4.436,00	6.270,00	141,34%

Municípios	Meta Realizada	Situação
Cachoeiras de Macacu	641,00	Contínuo
Duque de Caxias	612,00	Contínuo
Itaboraí	252,00	Contínuo
Itaguaí	225,00	Contínuo
Magé	1.336,00	Contínuo
Nova Iguaçu	620,00	Contínuo
Paracambi	283,00	Contínuo
Rio Bonito	385,00	Contínuo
Rio de Janeiro	732,00	Contínuo
São Gonçalo	484,00	Contínuo
Seropédica	426,00	Contínuo
Tanguá	274,00	Contínuo

Região	Meta Prevista PPA	Meta Adequada	Total Realizado	%Realização
Região Noroeste Fluminense	8.335,00	8.335,00	9.865,00	118,36%

Municípios	Meta Realizada	Situação
Aperibé	319,00	Contínuo
Bom Jesus do Itabapoana	1.211,00	Contínuo
Cambuci	683,00	Contínuo
Italva	752,00	Contínuo
Itaocara	930,00	Contínuo
Itaperuna	1.260,00	Contínuo
Laje do Muriaé	454,00	Concluído
Miracema	603,00	Contínuo
Natividade	602,00	Contínuo
Porciúncula	983,00	Contínuo
Santo Antônio de Pádua	648,00	Contínuo
São José de Ubá	507,00	Contínuo
Varre-Sai	913,00	Contínuo

Região	Meta Prevista PPA	Meta Adequada	Total Realizado	%Realização
Região Norte Fluminense	6.990,00	6.990,00	7.355,00	105,22%

Municípios	Meta Realizada	Situação
Campos dos Goytacazes	2.204,00	Contínuo
Carapebus	446,00	Contínuo
Cardoso Moreira	450,00	Contínuo
Conceição de Macabu	399,00	Contínuo
Macaé	995,00	Contínuo
Quissamã	396,00	Contínuo
São Fidélis	901,00	Contínuo
São Francisco de Itabapoana	660,00	Contínuo
São João da Barra	904,00	Contínuo

Região	Meta Prevista PPA	Meta Adequada	Total Realizado	%Realização
Região Serrana	7.663,00	7.663,00	10.463,00	136,54%

Municípios	Meta Realizada	Situação
Bom Jardim	586,00	Contínuo
Cantagalo	896,00	Contínuo
Carmo	527,00	Contínuo
Cordeiro	206,00	Contínuo
Duas Barras	796,00	Contínuo
Macuco	429,00	Contínuo
Nova Friburgo	1.031,00	Contínuo
Petrópolis	532,00	Em Andamento
Santa Maria Madalena	947,00	Contínuo
São José do Vale do Rio Preto	551,00	Contínuo
São Sebastião do Alto	858,00	Contínuo
Sumidouro	1.673,00	Contínuo
Teresópolis	633,00	Contínuo
Trajano de Moraes	798,00	Contínuo

Programa: 0262 - ESTRADAS DA PRODUÇÃO			
Unidade Gestora do Programa: 1301 - SEAPEC			
Meta Financeira PPA Exercício 2016 - Total do Programa	51.633.565,00		
Despesa Liquidada LOA 2016 - Total do Programa	2.500.000,00		
Ações do Programa:	Despesa PPA	Dot. Atual LOA	% LOA/PPA
2036 - Manutenção e Recuperação de Estradas Vicinais	17.633.565,00	2.500.000,00	14,18 %
Total	17.633.565,00	2.500.000,00	14,18 %

Ação: 2036 - MANUTENÇÃO E RECUPERAÇÃO DE ESTRADAS VICINAIS			
Execução Orçamentária da Ação:	Despesa Autorizada	Despesa Liquidada	% Liq./Desp.Aut.
Unidade Orçamentária (UO): 1353 - EMATER	2.500.000,00	2.500.000,00	100,00 %

EXECUÇÃO FÍSICA DOS PRODUTOS - REGIONALIZÁVEIS

Produto: 2571 - Estrada vicinal recuperada (Kilômetro)				
Região	Meta Prevista PPA	Meta Adequada	Total Realizado	%Realização
Região Centro Sul Fluminense	380,00	380,00	403,80	106,26%
	Municípios		Meta Realizada	Situação
	Areal		44,00	Contínuo
	Paraíba do Sul		232,90	Contínuo
	Três Rios		126,90	Contínuo

Região	Meta Prevista PPA	Meta Adequada	Total Realizado	%Realização
Região da Costa Verde	20,00	20,00	0,00	0,00%

Região	Meta Prevista PPA	Meta Adequada	Total Realizado	%Realização
Região das Baixadas Litorâneas	1.000,00	1.000,00	0,00	0,00%

Região	Meta Prevista PPA	Meta Adequada	Total Realizado	%Realização
Região do Médio Paraíba	400,00	400,00	40,00	10,00%
	Municípios		Meta Realizada	Situação
	Barra do Piraí		40,00	Contínuo

Região	Meta Prevista PPA	Meta Adequada	Total Realizado	%Realização
Região Metropolitana	300,00	300,00	0,00	0,00%

Região	Meta Prevista PPA	Meta Adequada	Total Realizado	%Realização
Região Noroeste Fluminense	1.500,00	1.500,00	45,16	3,01%

Municípios	Meta Realizada	Situação
Itaperuna	9,16	Paralisado
Santo Antônio de Pádua	36,00	Paralisado

Região	Meta Prevista PPA	Meta Adequada	Total Realizado	%Realização
Região Norte Fluminense	1.200,00	1.200,00	9,00	0,75%

Municípios	Meta Realizada	Situação
Campos dos Goytacazes	9,00	Paralisado

Região	Meta Prevista PPA	Meta Adequada	Total Realizado	%Realização
Região Serrana	1.200,00	1.200,00	510,20	42,52%

Municípios	Meta Realizada	Situação
Bom Jardim	107,80	Contínuo
Cantagalo	63,00	Contínuo
Cordeiro	1,50	Contínuo
Nova Friburgo	68,10	Contínuo
Petrópolis	17,30	Contínuo
Sumidouro	117,10	Contínuo
Teresópolis	90,60	Contínuo
Trajano de Moraes	44,80	Contínuo

Produto: 4632 - Recuperação via asfaltamento de trecho crítico realizada (Kilômetro)

Região	Meta Prevista PPA	Meta Adequada	Total Realizado	%Realização
Região Centro Sul Fluminense	10,00	10,00	0,00	0,00%

Região	Meta Prevista PPA	Meta Adequada	Total Realizado	%Realização
Região Norte Fluminense	10,00	10,00	0,00	0,00%

Região	Meta Prevista PPA	Meta Adequada	Total Realizado	%Realização
Região Serrana	10,00	10,00	0,00	0,00%

Produto: 4633 - Pequena ponte reconstruída (unidade)

Região	Meta Prevista PPA	Meta Adequada	Total Realizado	%Realização
Região Serrana	20,00	20,00	0,00	0,00%

Produto: 4634 - Bica corrida implantada (Metro cúbico)

Região	Meta Prevista PPA	Meta Adequada	Total Realizado	%Realização
Região Noroeste Fluminense	10.000,00	10.000,00	3.273,44	32,73%

Municípios	Meta Realizada	Situação
Natividade	216,00	Contínuo
Varre-Sai	3.057,44	Contínuo

Região	Meta Prevista PPA	Meta Adequada	Total Realizado	%Realização
Região Norte Fluminense	5.000,00	5.000,00	2.500,00	50,00%

Municípios	Meta Realizada	Situação
Macaé	2.500,00	Contínuo

Região	Meta Prevista PPA	Meta Adequada	Total Realizado	%Realização
Região Serrana	5.000,00	5.000,00	0,00	0,00%

Unidade de Planejamento (UP): 1354 - Empresa de Pesquisa Agropecuária do Estado do Rio de Janeiro

Programa: 0037 - RIO RURAL

Unidade Gestora do Programa: 1301 - SEAPEC

Meta Financeira PPA Exercício 2016 - Total do Programa	183.400.000,00		
Despesa Liquidada LOA 2016 - Total do Programa	33.016.974,21		
Ações do Programa:	Despesa PPA	Dot. Atual LOA	% LOA/PPA
3492 - Transferência de Tecnologia aos Produtores das Microbacias Hidrográficas	1.120.000,00	400.000,00	35,71 %
Total	1.120.000,00	400.000,00	35,71 %

Ação: 3492 - TRANSFERÊNCIA DE TECNOLOGIA AOS PRODUTORES DAS MICROBACIAS HIDROGRÁFICAS			
Execução Orçamentária da Ação:	Despesa Autorizada	Despesa Liquidada	% Liq./Desp.Aut.
Unidade Orçamentária (UO): 1354 - PESAGRO	0,00	0,00	-

EXECUÇÃO FÍSICA DOS PRODUTOS - NÃO REGIONALIZÁVEIS

Produto: 5238 - Comunidade de Microbacia Hidrográfica Apoiada com Transferência de Tecnologia (unidade)					
Região	Meta Prevista PPA	Meta Adequada	Meta Realizada	% Realização	Situação
Estado	18,00	18,00	18,00	100,00 %	Em Andamento

Produto: 5384 - Tecnologia desenvolvida (unidade)					
Região	Meta Prevista PPA	Meta Adequada	Meta Realizada	% Realização	Situação
Estado	7,00	7,00	7,00	100,00 %	Em Andamento

Produto: 5385 - Tecnologia adaptada (unidade)					
Região	Meta Prevista PPA	Meta Adequada	Meta Realizada	% Realização	Situação
Estado	6,00	6,00	8,00	133,33 %	Em Andamento

Programa: 0038 - APOIO AO DESENVOLVIMENTO RURAL			
Unidade Gestora do Programa: 1301 - SEAPEC			
Meta Financeira PPA Exercício 2016 - Total do Programa	18.551.799,00		
Despesa Liquidada LOA 2016 - Total do Programa	6.916.707,83		
Ações do Programa:	Despesa PPA	Dot. Atual LOA	% LOA/PPA
3486 - Desenvolvimento e Transferência de Tecnologia a Pecuária e Melhoramento Genético	476.482,00	226.482,00	47,53 %
3487 - Desenvolvimento Sustentável da Agropecuária no Estado do Rio de Janeiro	1.000.000,00	400.000,00	40,00 %
3493 - Seleção, Multiplicação e Introdução de Materiais Genéticos	215.000,00	607.924,46	282,76 %
Total	1.691.482,00	1.234.406,46	72,98 %

Ação: 3486 - DESENVOLVIMENTO E TRANSFERÊNCIA DE TECNOLOGIA A PECUÁRIA E MELHORAMENTO GENÉTICO			
Execução Orçamentária da Ação:	Despesa Autorizada	Despesa Liquidada	% Liq./Desp.Aut.
Unidade Orçamentária (UO): 1354 - PESAGRO	561,00	561,00	100,00 %

EXECUÇÃO FÍSICA DOS PRODUTOS - REGIONALIZÁVEIS

Produto: 2575 - Transferência de embrião realizada (unidade)				
Região	Meta Prevista PPA	Meta Adequada	Total Realizado	% Realização
Região Noroeste Fluminense	50,00	50,00	27,00	54,00%
	Municípios		Meta Realizada	Situação
	Itaocara		27,00	Em Andamento

Ação: 3487 - DESENVOLVIMENTO SUSTENTÁVEL DA AGROPECUÁRIA NO ESTADO DO RIO DE JANEIRO			
Execução Orçamentária da Ação:	Despesa Autorizada	Despesa Liquidada	% Liq./Desp.Aut.
Unidade Orçamentária (UO): 1354 - PESAGRO	0,00	0,00	-

EXECUÇÃO FÍSICA DOS PRODUTOS - NÃO REGIONALIZÁVEIS

Produto: 5384 - Tecnologia desenvolvida (unidade)					
Região	Meta Prevista PPA	Meta Adequada	Meta Realizada	% Realização	Situação

EXECUÇÃO FÍSICA DOS PRODUTOS - NÃO REGIONALIZÁVEIS

Estado	3,00	3,00	1,00	33,33 %	Em Andamento
--------	------	------	------	---------	--------------

Produto: 5385 - Tecnologia adaptada (unidade)					
Região	Meta Prevista PPA	Meta Adequada	Meta Realizada	% Realização	Situação
Estado	2,00	2,00	2,00	100,00 %	Em Andamento

Ação: 3493 - SELEÇÃO, MULTIPLICAÇÃO E INTRODUÇÃO DE MATERIAIS GENÉTICOS				
Execução Orçamentária da Ação:		Despesa Autorizada	Despesa Liquidada	% Liq./Desp.Aut.
Unidade Orçamentária (UO): 1354 - PESAGRO		26.159,50	0,00	0,00 %

EXECUÇÃO FÍSICA DOS PRODUTOS - REGIONALIZÁVEIS

Produto: 2580 - Material genético disponibilizado (unidade)				
Região	Meta Prevista PPA	Meta Adequada	Total Realizado	%Realização
Região do Médio Paraíba	2,00	2,00	0,00	0,00%
Municípios			Meta Realizada	Situação
Valença			0,00	Em Andamento

Região	Meta Prevista PPA	Meta Adequada	Total Realizado	%Realização
Região Metropolitana	-	-	2,00	0,00%
Municípios			Meta Realizada	Situação
Seropédica			2,00	Em Andamento

Região	Meta Prevista PPA	Meta Adequada	Total Realizado	%Realização
Região Noroeste Fluminense	3,00	3,00	5,00	166,67%
Municípios			Meta Realizada	Situação
Italva			2,00	Em Andamento
Itaocara			1,00	Em Andamento
Itaperuna			2,00	Em Andamento

Programa: 0039 - PROGRAMA SANIDADE RIO DE DEFESA AGROPECUÁRIA			
Unidade Gestora do Programa: 1301 - SEAPEC			
Meta Financeira PPA Exercício 2016 - Total do Programa		4.494.427,00	
Despesa Liquidada LOA 2016 - Total do Programa		921.062,29	
Ações do Programa:	Despesa PPA	Dot. Atual LOA	% LOA/PPA
3494 - Serviços Laboratoriais de Interesse para o Desenvolvimento Agropecuário do ERJ	313.215,00	233.268,00	74,48 %
Total	313.215,00	233.268,00	74,48 %

Ação: 3494 - SERVIÇOS LABORATORIAIS DE INTERESSE PARA O DESENVOLVIMENTO AGROPECUÁRIO DO ERJ				
Execução Orçamentária da Ação:		Despesa Autorizada	Despesa Liquidada	% Liq./Desp.Aut.
Unidade Orçamentária (UO): 1354 - PESAGRO		13.685,00	710,70	5,19 %

EXECUÇÃO FÍSICA DOS PRODUTOS - NÃO REGIONALIZÁVEIS

Produto: 5164 - Diagnóstico de sanidade animal realizado (unidade)					
Região	Meta Prevista PPA	Meta Adequada	Meta Realizada	% Realização	Situação
Estado	350,00	350,00	824,00	235,43 %	Em Andamento

Produto: 5172 - Diagnóstico de sanidade vegetal realizado (unidade)					
Região	Meta Prevista PPA	Meta Adequada	Meta Realizada	% Realização	Situação
Estado	50,00	50,00	87,00	174,00 %	Em Andamento

Produto: 5445 - Análise da qualidade da água realizada (unidade)					
--	--	--	--	--	--

EXECUÇÃO FÍSICA DOS PRODUTOS - NÃO REGIONALIZÁVEIS

Região	Meta Prevista PPA	Meta Adequada	Meta Realizada	% Realização	Situação
Estado	250,00	250,00	384,00	153,60 %	Em Andamento

Produto: 5668 - Análise de fertilidade do solo realizada (unidade)

Região	Meta Prevista PPA	Meta Adequada	Meta Realizada	% Realização	Situação
Estado	200,00	200,00	87,00	43,50 %	Em Andamento

EXECUÇÃO FÍSICA DOS PRODUTOS - REGIONALIZÁVEIS

Produto: 2577 - Exame laboratorial realizado (unidade)

Região	Meta Prevista PPA	Meta Adequada	Total Realizado	%Realização
Região Metropolitana	500,00	500,00	1.483,00	296,60%
Municípios			Meta Realizada	Situação
Niterói			1.483,00	Em Andamento

Programa: 0166 - APOIO AO DESENVOLVIMENTO DE PESQUISA CIENTÍFICA E TECNOLÓGICA PARA AGROPECUÁRIA

Unidade Gestora do Programa: 1354 - PESAGRO

Meta Financeira PPA Exercício 2016 - Total do Programa				2.969.836,00
Despesa Liquidada LOA 2016 - Total do Programa				669.174,06
Ações do Programa:	Despesa PPA	Dot. Atual LOA	% LOA/PPA	
3488 - Desenvolvimento Tecnológico Agroflorestal no ERJ	200.000,00	100.000,00	50,00 %	
3489 - Desenvolvimento e Adaptação de Tecnologias Agropecuárias	541.000,00	317.810,13	58,74 %	
3490 - Desenvolvimento Tecnológico da Agroecologia	1.026.000,00	437.436,00	42,64 %	
3491 - Acompanhamento Estatístico de Preços de Produtos Alimentícios	360.000,00	100.000,00	27,78 %	
8310 - Operacionalização e Implementação dos Projetos de Pesquisa e Desenvolvimento	842.836,00	6.856.251,95	813,47 %	
Total	2.969.836,00	7.811.498,08	263,03 %	

Ação: 3488 - DESENVOLVIMENTO TECNOLÓGICO AGROFLORESTAL NO ERJ

Execução Orçamentária da Ação:	Despesa Autorizada	Despesa Liquidada	% Liq./Desp.Aut.
Unidade Orçamentária (UO): 1354 - PESAGRO	0,00	0,00	-

EXECUÇÃO FÍSICA DOS PRODUTOS - REGIONALIZÁVEIS

Produto: 2581 - Coleção de material genético agroflorestal implantada (unidade)

Região	Meta Prevista PPA	Meta Adequada	Total Realizado	%Realização
Região das Baixadas Litorâneas	4,00	4,00	4,00	100,00%
Municípios			Meta Realizada	Situação
Silva Jardim			4,00	Em Andamento

Região	Meta Prevista PPA	Meta Adequada	Total Realizado	%Realização
Região do Médio Paraíba	1,00	1,00	2,00	200,00%
Municípios			Meta Realizada	Situação
Valença			2,00	Em Andamento

Região	Meta Prevista PPA	Meta Adequada	Total Realizado	%Realização
Região Metropolitana	-	-	1,00	0,00%
Municípios			Meta Realizada	Situação
Magé			1,00	Em Andamento

Região	Meta Prevista PPA	Meta Adequada	Total Realizado	%Realização
Região Noroeste Fluminense	1,00	1,00	1,00	100,00%

Municípios	Meta Realizada	Situação
Itaocara	1,00	Em Andamento

Produto: 2582 - Tecnologia em sistema agroflorestal implantada (unidade)

Região	Meta Prevista PPA	Meta Adequada	Total Realizado	%Realização
Região das Baixadas Litorâneas	3,00	3,00	3,00	100,00%

Municípios	Meta Realizada	Situação
Silva Jardim	3,00	Em Andamento

Região	Meta Prevista PPA	Meta Adequada	Total Realizado	%Realização
Região do Médio Paraíba	1,00	1,00	1,00	100,00%

Municípios	Meta Realizada	Situação
Valença	1,00	Em Andamento

Região	Meta Prevista PPA	Meta Adequada	Total Realizado	%Realização
Região Metropolitana	-	-	1,00	0,00%

Municípios	Meta Realizada	Situação
Magé	1,00	Em Andamento

Região	Meta Prevista PPA	Meta Adequada	Total Realizado	%Realização
Região Noroeste Fluminense	1,00	1,00	1,00	100,00%

Municípios	Meta Realizada	Situação
Porciúncula	1,00	Em Andamento

Ação: 3489 - DESENVOLVIMENTO E ADAPTAÇÃO DE TECNOLOGIAS AGROPECUÁRIAS

Execução Orçamentária da Ação:	Despesa Autorizada	Despesa Liquidada	% Liq./Desp.Aut.
Unidade Orçamentária (UO): 1354 - PESAGRO	72.836,84	72.836,84	100,00 %

EXECUÇÃO FÍSICA DOS PRODUTOS - NÃO REGIONALIZÁVEIS

Produto: 5405 - Cadeia agroindustrial atendida (unidade)

Região	Meta Prevista PPA	Meta Adequada	Meta Realizada	% Realização	Situação
Estado	4,00	4,00	4,00	100,00 %	Em Andamento

EXECUÇÃO FÍSICA DOS PRODUTOS - REGIONALIZÁVEIS

Produto: 5406 - Análise de qualidade dos alimentos realizada (unidade)

Região	Meta Prevista PPA	Meta Adequada	Total Realizado	%Realização
ESTADO	4,00	4,00	0,00	0,00%

Região	Meta Prevista PPA	Meta Adequada	Total Realizado	%Realização
Região Metropolitana	-	-	117,00	0,00%

Municípios	Meta Realizada	Situação
Niterói	117,00	Em Andamento

Ação: 3490 - DESENVOLVIMENTO TECNOLÓGICO DA AGROECOLOGIA

Execução Orçamentária da Ação:	Despesa Autorizada	Despesa Liquidada	% Liq./Desp.Aut.
Unidade Orçamentária (UO): 1354 - PESAGRO	10.064,00	4.000,00	39,75 %

EXECUÇÃO FÍSICA DOS PRODUTOS - REGIONALIZÁVEIS

Produto: 2584 - Projeto de pesquisa e desenvolvimento implementado (unidade)

Região	Meta Prevista PPA	Meta Adequada	Total Realizado	%Realização
Região das Baixadas Litorâneas	2,00	2,00	0,00	0,00%

Região	Meta Prevista PPA	Meta Adequada	Total Realizado	%Realização
Região Metropolitana	4,00	4,00	4,00	100,00%

Municípios	Meta Realizada	Situação
Cachoeiras de Macacu	2,00	Em Andamento
São Gonçalo	2,00	Em Andamento

Região	Meta Prevista PPA	Meta Adequada	Total Realizado	%Realização
Região Noroeste Fluminense	1,00	1,00	3,00	300,00%

Municípios	Meta Realizada	Situação
Bom Jesus do Itabapoana	1,00	Em Andamento
Itaocara	2,00	Em Andamento

Região	Meta Prevista PPA	Meta Adequada	Total Realizado	%Realização
Região Norte Fluminense	1,00	1,00	1,00	100,00%

Municípios	Meta Realizada	Situação
Campos dos Goytacazes	1,00	Em Andamento

Região	Meta Prevista PPA	Meta Adequada	Total Realizado	%Realização
Região Serrana	1,00	1,00	1,00	100,00%

Municípios	Meta Realizada	Situação
Carmo	1,00	Em Andamento

Produto: 2585 - Tecnologia para produção sustentável ou transição agroecológica gerada (unidade)				
--	--	--	--	--

Região	Meta Prevista PPA	Meta Adequada	Total Realizado	%Realização
Região da Costa Verde	-	-	1,00	0,00%

Municípios	Meta Realizada	Situação
Angra dos Reis	1,00	Em Andamento

Região	Meta Prevista PPA	Meta Adequada	Total Realizado	%Realização
Região Metropolitana	2,00	2,00	1,00	50,00%

Municípios	Meta Realizada	Situação
Rio de Janeiro	1,00	Em Andamento
Seropédica	0,00	Em Andamento

Região	Meta Prevista PPA	Meta Adequada	Total Realizado	%Realização
Região Serrana	2,00	2,00	2,00	100,00%

Municípios	Meta Realizada	Situação
Nova Friburgo	2,00	Em Andamento

Ação: 3491 - ACOMPANHAMENTO ESTATÍSTICO DE PREÇOS DE PRODUTOS ALIMENTÍCIOS			
Execução Orçamentária da Ação:	Despesa Autorizada	Despesa Liquidada	% Liq./Desp.Aut.
Unidade Orçamentária (UO): 1354 - PESAGRO	0,00	0,00	-

EXECUÇÃO FÍSICA DOS PRODUTOS - NÃO REGIONALIZÁVEIS

Produto: 5244 - Tabela Semanal de Referência de Preços Médios Produzida (unidade)					
Região	Meta Prevista PPA	Meta Adequada	Meta Realizada	% Realização	Situação
Estado	48,00	48,00	48,00	100,00 %	Em Andamento

Ação: 8310 - OPERACIONALIZAÇÃO E IMPLEMENTAÇÃO DOS PROJETOS DE PESQUISA E DESENVOLVIMENTO			
Execução Orçamentária da Ação:	Despesa Autorizada	Despesa Liquidada	% Liq./Desp.Aut.
Unidade Orçamentária (UO): 1354 - PESAGRO	6.520.251,95	592.337,22	9,08 %

EXECUÇÃO FÍSICA DOS PRODUTOS - REGIONALIZÁVEIS

Produto: 3782 - Projeto de pesquisa e desenvolvimento operacionalizado (unidade)				
Região	Meta Prevista PPA	Meta Adequada	Total Realizado	%Realização
Região das Baixadas Litorâneas	2,00	2,00	0,00	0,00%

Região	Meta Prevista PPA	Meta Adequada	Total Realizado	%Realização
Região Metropolitana	4,00	4,00	4,00	100,00%

Municípios	Meta Realizada	Situação
Cachoeiras de Macacu	1,00	Em Andamento
São Gonçalo	1,00	Em Andamento
Seropédica	2,00	Em Andamento

Região	Meta Prevista PPA	Meta Adequada	Total Realizado	%Realização
Região Noroeste Fluminense	1,00	1,00	4,00	400,00%

Municípios	Meta Realizada	Situação
Italva	3,00	Em Andamento
Itaperuna	1,00	Em Andamento

Região	Meta Prevista PPA	Meta Adequada	Total Realizado	%Realização
Região Norte Fluminense	1,00	1,00	3,00	300,00%

Municípios	Meta Realizada	Situação
Campos dos Goytacazes	1,00	Em Andamento
Macaé	1,00	Em Andamento
São Francisco de Itabapoana	1,00	Em Andamento

Região	Meta Prevista PPA	Meta Adequada	Total Realizado	%Realização
Região Serrana	1,00	1,00	2,00	200,00%

Municípios	Meta Realizada	Situação
Nova Friburgo	2,00	Em Andamento

Produto: 5400 - Centro estadual de pesquisa implantado (unidade)				
--	--	--	--	--

Região	Meta Prevista PPA	Meta Adequada	Total Realizado	%Realização
ESTADO	1,00	1,00	0,00	0,00%

Região	Meta Prevista PPA	Meta Adequada	Total Realizado	%Realização
Região Metropolitana	-	-	0,00	0,00%

Municípios	Meta Realizada	Situação
Niterói	0,00	Em Andamento

A Secretaria de Estado de Governo do Rio de Janeiro – SEGOV/RJ, exercício de 2016, desempenhou suas atividades administrativas, assessorando ao executivo estadual consolidando os diversos programas correlatos.

Cabe ainda o assessoramento aos programas Barreira Fiscal e Lei Seca de grande valia para a população e ao erário estadual. O primeiro fiscalizando as barreiras com outros estados coibindo a evasão de receitas e o segundo primando pelo zelo à segurança nas estradas, vias de consequência, garantindo menores índices de acidentes nas estradas.

Destacam-se ainda os Programas Governo presente os novos extensivos aos bairros do Flamengo, Meier e Lagoa, todos de mais segurança àqueles bairros.

Operação Lei Seca – Completando 6 anos de sucesso diminuindo os acidentes nas estradas e com consequências na arrecadação ante às multas aos faltosos no que tange ao trânsito nas estradas.

A implementação de uma política pública que resulte na diminuição dos índices causados pelos acidentes de trânsito, consequência de delitos nas estradas é um dever da gestão estadual. Frise-se que um sucesso no pioneirismo.

Esse programa contempla a fiscalização por equipe multiprofissional de policiais militares e demais servidores nas estradas através de blitzes simultâneas em horário diurno e noturno.

Além das atividades administrativas e rotineiras o Programa tem um foco na educação e conscientização das pessoas. Cursos e palestras são dados nas escolas e outros centros no sentido de estabelecer uma cultura da população de conscientização e divulgação.

PROGRAMA: 0124 – COORDENAÇÃO, MONITORAMENTO E APRIMORAMENTO DAS POL. PÚBLICAS E AÇÕES EDUCATIVAS.

- Ação: 7883 – Fiscalização do Trânsito de Mercadorias no ERJ-Operação Barreira Fiscal
 - Produto 3515 – Fiscalização no transporte de cargas realizada - Foram 182.840 fiscalizações realizadas
 - Produto 3937 – Posto da Barreira Fiscal Operacionalizado - Continuamos com o mesmo n° de postos 05, Angra dos Reis, Itaperuna, Itatiaia, campos dos Goytacazes e Levy Gasparian
 - Produto 5462 – Veículo de transporte de carga monitorado - Foram 2.566.966 veículos monitorados.

O projeto foi implantado há quase 7 anos tendo nascido com o objetivo de cercear a sonegação fiscal do ICMS nas fronteiras com outros estados da região.

A fiscalização diária nos diversos postos fixos nas fronteiras com outros estados, 24 horas por dia tem colaborado em muito com a arrecadação estadual.

São equipes compostas por auditores fazendários, servidores da SEGOV e policiais militares que fiscalizam as nossas estradas.

O resultado financeiro alia-se às diversas apreensões de contrabandos, materiais cargas diversas, inclusive armas que são levadas para as delegacias tendo em vista a lavratura dos boletins de ocorrência e atividades correlatas.

O programa desenvolve ainda o constante treinamento dos agentes que integram as equipes de profissionais; o monitoramento e a fiscalização do transporte de cargas, a manutenção dos diversos postos operacionais e supervisão regional objetivando sempre a melhoria da gestão da qualidade dos

serviços públicos.

Identifica-se facilmente, por causa da existência da Operação barreira Fiscal, a promoção da integração entre no governo de estado e a sociedade, com a soma de esforços voltados para o bem do cidadão. Em resumo, a consolidação da cidadania.

Cabe ressaltar que dentre os produtos que suas metas foram atingidas em 100%.

- Ação 1166 - Patrulhamento de Regiões Críticas da Cidade - Operação Governo Presente
 - Produto : 5463 - Ação realizada - Foram realizadas no exercício 4.175 ações.
 - Produto : 5464 - Encaminhamento de moradores de rua realizado - Foram realizadas no exercício 6.566 encaminhamentos.

Esse programa foi criado no ano de 2014 objetivando a recuperação e a reorganização do bairro da Lapa e adjacências inclusive um dos acessos à Santa Tereza.

Tem em vista assegurar as condições de segurança aos moradores e frequentadores daquele bairro de tradição boêmia.

A população e os comerciantes da região sentem-se gratificados com a qualidade da segurança muito bem treinada e preparada. Consta-se dia a dia a redução dos índices criminais, a manutenção e conservação dos bens e dos logradouros públicos. Para tanto, são acionados os diversos órgãos públicos quando o assunto não se relaciona à segurança. O foco na interação e na integração dos diversos órgãos públicos estaduais e municipais sempre se faz presente.

Resumindo, o ganho social é de suma importância erradicando a mendicância, acolhimento de moradores de rua e de menores e adolescentes vulneráveis às más ações durante a madrugada e sem o acompanhamento daqueles que legalmente são por eles responsáveis.

Ao final do último trimestre do ano findo, o estado junto com a Federação das Indústrias do Estado do Rio de Janeiro – FIRJAN estabeleceram um convênio estendendo aos bairros do Flamengo, incluindo o Aterro do Flamengo, a Lagoa e o Méier com o mesmo foco da Lapa Presente.

São equipes de policiais e diversos outros profissionais que zelam pela segurança e qualidade de vida de cidadãos e da população.

Vale ressaltar que devido à crise do governo as metas realizadas no exercício ficaram abaixo da meta prevista em 38,2%.

- A Operação Lei Seca, programa de governo nº 0124 (Coordenação, monitoramento e aprimoramento das políticas públicas e ações educativas), com Ação prevista nº 1115 (fiscalização e educação no trânsito) sendo as ações divididas nas ações específicas 2149 (fiscalização) e 3510 (campanha de educação) completou sete anos de funcionamento, no ano de 2016. O ano de 2016 foi de muitas dificuldades, devido à crise financeira do Estado, o que levou a um prejuízo dessas ações de fiscalização e de educação, a saber:
 - Ação 2149 (fiscalização), embora o número total de ações prevista tenha sido superado, programado 2875 e realizadas 3141, as ações no interior do Estado foram prejudicadas, principalmente pela falta de combustível.
 - Ação 3510 (campanha de educação) sofreu impacto direto no número de ações, programadas 2300 e realizadas 1783, a redução foi resultado da falta de combustível e a falta de agentes, haja vista que os funcionários da educação, são em sua maioria, cadeirantes, os quais exigem transporte especializado.

Orgão: 14 - SECRETARIA DE ESTADO DE GOVERNO

Unidade de Planejamento (UP): 1401 - Secretaria de Estado de Governo

Programa: 0124 - COORDENAÇÃO, MONITORAMENTO E APRIMORAMENTO DAS POL. PÚBLICAS E AÇÕES EDUCATIVAS.			
Unidade Gestora do Programa: 1401 - SEGOV			
Meta Financeira PPA Exercício 2016 - Total do Programa	71.279.555,00		
Despesa Liquidada LOA 2016 - Total do Programa	4.218.998,49		
Ações do Programa:	Despesa PPA	Dot. Atual LOA	% LOA/PPA
1035 - Avaliação da qualidade dos serviços prestados - Operação SOS Saúde	4.554.162,00	0,00	0,00 %
1115 - Fiscalização e educação no trânsito - Operação Lei Seca	18.124.925,00	5.000,00	0,03 %
1166 - Patrulhamento de regiões críticas da cidade - Operação Governo Presente	21.089.695,00	5.720.572,59	27,12 %
5444 - Melhoria da convivência do Estado nas comunidades pacificadas-Entre sem Bater	4.554.162,00	0,00	0,00 %
7883 - Fiscalização do trânsito de mercadorias no ERJ-Operação Barreira Fiscal	22.956.611,00	1.273.205,75	5,55 %
Total	71.279.555,00	6.998.778,34	9,82 %

Ação: 1035 - AVALIAÇÃO DA QUALIDADE DOS SERVIÇOS PRESTADOS - OPERAÇÃO SOS SAÚDE			
Execução Orçamentária da Ação:	Despesa Autorizada	Despesa Liquidada	% Liq./Desp.Aut.
Unidade Orçamentária (UO): 1401 - SEGOV	0,00	0,00	-

EXECUÇÃO FÍSICA DOS PRODUTOS - NÃO REGIONALIZÁVEIS

Produto: 5321 - Levantamento apurado nas inspeções apresentado (unidade)					
Região	Meta Prevista PPA	Meta Adequada	Meta Realizada	% Realização	Situação
Estado	112,00	112,00	0,00	0,00 %	Cancelado

EXECUÇÃO FÍSICA DOS PRODUTOS - REGIONALIZÁVEIS

Produto: 5218 - Ação em situações emergenciais realizada (unidade)				
Região	Meta Prevista PPA	Meta Adequada	Total Realizado	% Realização
Região Metropolitana	96,00	96,00	0,00	0,00%
Municípios			Meta Realizada	Situação
Rio de Janeiro			0,00	Cancelado

Produto: 5320 - Inspeção dos serviços prestados realizada (unidade)				
Região	Meta Prevista PPA	Meta Adequada	Total Realizado	% Realização
Região Metropolitana	7.920,00	7.920,00	0,00	0,00%
Municípios			Meta Realizada	Situação
Rio de Janeiro			0,00	Cancelado

Ação: 1115 - FISCALIZAÇÃO E EDUCAÇÃO NO TRÂNSITO - OPERAÇÃO LEI SECA			
Execução Orçamentária da Ação:	Despesa Autorizada	Despesa Liquidada	% Liq./Desp.Aut.
Unidade Orçamentária (UO): 1401 - SEGOV	5.000,00	0,00	0,00 %

EXECUÇÃO FÍSICA DOS PRODUTOS - NÃO REGIONALIZÁVEIS

Produto: 3510 - Campanha de educação no trânsito realizada (unidade)					
Região	Meta Prevista PPA	Meta Adequada	Meta Realizada	% Realização	Situação
Estado	2.300,00	2.300,00	1.783,00	77,52 %	Em Andamento

EXECUÇÃO FÍSICA DOS PRODUTOS - REGIONALIZÁVEIS

Produto: 2149 - Fiscalização realizada (unidade)				
Região	Meta Prevista PPA	Meta Adequada	Total Realizado	%Realização
Região Centro Sul Fluminense	43,00	43,00	1,00	2,33%
	Municípios		Meta Realizada	Situação
	Mendes		0,00	Em Andamento
	Miguel Pereira		0,00	Em Andamento
	Três Rios		1,00	Em Andamento
	Vassouras		0,00	Em Andamento
Região	Meta Prevista PPA	Meta Adequada	Total Realizado	%Realização
Região da Costa Verde	43,00	43,00	9,00	20,93%
	Municípios		Meta Realizada	Situação
	Angra dos Reis		3,00	Em Andamento
	Parati		6,00	Em Andamento
Região	Meta Prevista PPA	Meta Adequada	Total Realizado	%Realização
Região das Baixadas Litorâneas	43,00	43,00	15,00	34,88%
	Municípios		Meta Realizada	Situação
	Araruama		9,00	Em Andamento
	Cabo Frio		1,00	Em Andamento
	São Pedro da Aldeia		2,00	Em Andamento
	Saquarema		3,00	Em Andamento
Região	Meta Prevista PPA	Meta Adequada	Total Realizado	%Realização
Região do Médio Paraíba	43,00	43,00	6,00	13,95%
	Municípios		Meta Realizada	Situação
	Resende		4,00	Em Andamento
	Rio Claro		0,00	Em Andamento
	Volta Redonda		2,00	Em Andamento
Região	Meta Prevista PPA	Meta Adequada	Total Realizado	%Realização
Região Metropolitana	2.573,00	2.573,00	3.095,00	120,29%
	Municípios		Meta Realizada	Situação
	Belford Roxo		15,00	Em Andamento
	Duque de Caxias		30,00	Em Andamento
	Itaboraí		11,00	Em Andamento
	Itaguaí		7,00	Em Andamento
	Magé		5,00	Em Andamento
	Maricá		10,00	Em Andamento
	Mesquita		22,00	Em Andamento
	Nilópolis		11,00	Em Andamento
	Niterói		175,00	Em Andamento
	Nova Iguaçu		42,00	Em Andamento
	Queimados		12,00	Em Andamento
	Rio Bonito		7,00	Em Andamento
	Rio de Janeiro		2.685,00	Em Andamento
	São Gonçalo		44,00	Em Andamento
	São João de Meriti		19,00	Em Andamento
Região	Meta Prevista PPA	Meta Adequada	Total Realizado	%Realização
Região Noroeste Fluminense	44,00	44,00	0,00	0,00%

Municípios	Meta Realizada	Situação
Itaperuna	0,00	Em Andamento
Laje do Muriaé	0,00	Em Andamento
Miracema	0,00	Em Andamento

Região	Meta Prevista PPA	Meta Adequada	Total Realizado	%Realização
Região Norte Fluminense	43,00	43,00	6,00	13,95%

Municípios	Meta Realizada	Situação
Campos dos Goytacazes	3,00	Em Andamento
Cardoso Moreira	0,00	Em Andamento
Conceição de Macabu	2,00	Em Andamento
Macaé	1,00	Em Andamento

Região	Meta Prevista PPA	Meta Adequada	Total Realizado	%Realização
Região Serrana	43,00	43,00	9,00	20,93%

Municípios	Meta Realizada	Situação
Nova Friburgo	0,00	Em Andamento
Petrópolis	4,00	Em Andamento
Teresópolis	5,00	Em Andamento

Ação: 1166 - PATRULHAMENTO DE REGIÕES CRÍTICAS DA CIDADE - OPERAÇÃO GOVERNO PRESENTE			
Execução Orçamentária da Ação:	Despesa Autorizada	Despesa Liquidada	% Liq./Desp.Aut.
Unidade Orçamentária (UO): 1401 - SEGOV	5.720.572,59	2.945.792,74	51,49 %

EXECUÇÃO FÍSICA DOS PRODUTOS - REGIONALIZÁVEIS

Produto: 5463 - Ação realizada (unidade)
--

Região	Meta Prevista PPA	Meta Adequada	Total Realizado	%Realização
Região Metropolitana	16.950,00	16.950,00	4.175,00	24,63%

Municípios	Meta Realizada	Situação
Rio de Janeiro	4.175,00	Em Andamento

Produto: 5464 - Encaminhamento de moradores de rua realizado (unidade)
--

Região	Meta Prevista PPA	Meta Adequada	Total Realizado	%Realização
Região Metropolitana	14.600,00	14.600,00	6.566,00	44,97%

Municípios	Meta Realizada	Situação
Rio de Janeiro	6.566,00	Em Andamento

Ação: 5444 - MELHORIA DA CONVIVÊNCIA DO ESTADO NAS COMUNIDADES PACIFICADAS-ENTRE SEM BATER			
Execução Orçamentária da Ação:	Despesa Autorizada	Despesa Liquidada	% Liq./Desp.Aut.
Unidade Orçamentária (UO): 1401 - SEGOV	0,00	0,00	-

EXECUÇÃO FÍSICA DOS PRODUTOS - REGIONALIZÁVEIS

Produto: 2148 - Capacitação realizada (unidade)

Região	Meta Prevista PPA	Meta Adequada	Total Realizado	%Realização
ESTADO	180,00	180,00	0,00	0,00%

Região	Meta Prevista PPA	Meta Adequada	Total Realizado	%Realização
Região Metropolitana	-	-	0,00	0,00%

Municípios	Meta Realizada	Situação
Rio de Janeiro	0,00	Paralisado

Produto: 4900 - Diagnóstico elaborado (unidade)

Região	Meta Prevista PPA	Meta Adequada	Total Realizado	%Realização
ESTADO	0,01	0,01	0,00	0,00%

Região	Meta Prevista PPA	Meta Adequada	Total Realizado	%Realização
Região Metropolitana	-	-	0,00	0,00%

Municípios	Meta Realizada	Situação
Rio de Janeiro	0,00	Paralisado

Produto: 5466 - Cadastro de empreendedores sociais realizado (unidade)

Região	Meta Prevista PPA	Meta Adequada	Total Realizado	%Realização
Região Centro Sul Fluminense	0,13	0,13	0,00	0,00%

Municípios	Meta Realizada	Situação
Comendador Levy Gasparian	0,00	Paralisado

Região	Meta Prevista PPA	Meta Adequada	Total Realizado	%Realização
Região da Costa Verde	0,09	0,09	0,00	0,00%

Municípios	Meta Realizada	Situação
Angra dos Reis	0,00	Paralisado

Região	Meta Prevista PPA	Meta Adequada	Total Realizado	%Realização
Região das Baixadas Litorâneas	0,13	0,13	0,00	0,00%

Municípios	Meta Realizada	Situação
Cabo Frio	0,00	Paralisado

Região	Meta Prevista PPA	Meta Adequada	Total Realizado	%Realização
Região do Médio Paraíba	0,13	0,13	0,00	0,00%

Municípios	Meta Realizada	Situação
Itatiaia	0,00	Paralisado

Região	Meta Prevista PPA	Meta Adequada	Total Realizado	%Realização
Região Metropolitana	0,13	0,13	0,00	0,00%

Municípios	Meta Realizada	Situação
Rio de Janeiro	0,00	Paralisado

Região	Meta Prevista PPA	Meta Adequada	Total Realizado	%Realização
Região Noroeste Fluminense	0,13	0,13	0,00	0,00%

Municípios	Meta Realizada	Situação
Itaperuna	0,00	Paralisado

Região	Meta Prevista PPA	Meta Adequada	Total Realizado	%Realização
Região Norte Fluminense	0,13	0,13	0,00	0,00%

Municípios	Meta Realizada	Situação
Campos dos Goytacazes	0,00	Paralisado

Região	Meta Prevista PPA	Meta Adequada	Total Realizado	%Realização
Região Serrana	0,13	0,13	0,00	0,00%

Municípios	Meta Realizada	Situação
Teresópolis	0,00	Paralisado

Produto: 5467 - Atendimento aos moradores realizado (unidade)

Região	Meta Prevista PPA	Meta Adequada	Total Realizado	%Realização
Região Centro Sul Fluminense	78.750,00	78.750,00	0,00	0,00%

Municípios	Meta Realizada	Situação

Municípios	Meta Realizada	Situação
Comendador Levy Gasparian	0,00	Paralisado

Região	Meta Prevista PPA	Meta Adequada	Total Realizado	%Realização
Região da Costa Verde	78.750,00	78.750,00	0,00	0,00%

Municípios	Meta Realizada	Situação
Angra dos Reis	0,00	Paralisado

Região	Meta Prevista PPA	Meta Adequada	Total Realizado	%Realização
Região das Baixadas Litorâneas	78.750,00	78.750,00	0,00	0,00%

Municípios	Meta Realizada	Situação
Cabo Frio	0,00	Paralisado

Região	Meta Prevista PPA	Meta Adequada	Total Realizado	%Realização
Região do Médio Paraíba	78.750,00	78.750,00	0,00	0,00%

Municípios	Meta Realizada	Situação
Itatiaia	0,00	Paralisado

Região	Meta Prevista PPA	Meta Adequada	Total Realizado	%Realização
Região Metropolitana	78.750,00	78.750,00	0,00	0,00%

Municípios	Meta Realizada	Situação
Rio de Janeiro	0,00	Paralisado

Região	Meta Prevista PPA	Meta Adequada	Total Realizado	%Realização
Região Noroeste Fluminense	78.750,00	78.750,00	0,00	0,00%

Região	Meta Prevista PPA	Meta Adequada	Total Realizado	%Realização
Região Norte Fluminense	78.750,00	78.750,00	0,00	0,00%

Municípios	Meta Realizada	Situação
Campos dos Goytacazes	0,00	Paralisado

Região	Meta Prevista PPA	Meta Adequada	Total Realizado	%Realização
Região Serrana	78.750,00	78.750,00	0,00	0,00%

Municípios	Meta Realizada	Situação
Teresópolis	0,00	Paralisado

Produto: 5469 - Palestra realizada (unidade)

Região	Meta Prevista PPA	Meta Adequada	Total Realizado	%Realização
Região Centro Sul Fluminense	40,00	40,00	0,00	0,00%

Municípios	Meta Realizada	Situação
Comendador Levy Gasparian	0,00	Paralisado

Região	Meta Prevista PPA	Meta Adequada	Total Realizado	%Realização
Região da Costa Verde	35,00	35,00	0,00	0,00%

Municípios	Meta Realizada	Situação
Angra dos Reis	0,00	Paralisado

Região	Meta Prevista PPA	Meta Adequada	Total Realizado	%Realização
Região das Baixadas Litorâneas	40,00	40,00	0,00	0,00%

Municípios	Meta Realizada	Situação
Cabo Frio	0,00	Paralisado

Região	Meta Prevista PPA	Meta Adequada	Total Realizado	%Realização
Região do Médio Paraíba	40,00	40,00	0,00	0,00%

Municípios	Meta Realizada	Situação
Itatiaia	0,00	Paralisado

Região	Meta Prevista PPA	Meta Adequada	Total Realizado	%Realização
Região Metropolitana	40,00	40,00	0,00	0,00%

Municípios	Meta Realizada	Situação
Rio de Janeiro	0,00	Paralisado

Região	Meta Prevista PPA	Meta Adequada	Total Realizado	%Realização
Região Noroeste Fluminense	40,00	40,00	0,00	0,00%

Região	Meta Prevista PPA	Meta Adequada	Total Realizado	%Realização
Região Norte Fluminense	40,00	40,00	0,00	0,00%

Municípios	Meta Realizada	Situação
Campos dos Goytacazes	0,00	Paralisado

Região	Meta Prevista PPA	Meta Adequada	Total Realizado	%Realização
Região Serrana	40,00	40,00	0,00	0,00%

Municípios	Meta Realizada	Situação
Teresópolis	0,00	Paralisado

Ação: 7883 - FISCALIZAÇÃO DO TRÂNSITO DE MERCADORIAS NO ERJ-OPERAÇÃO BARREIRA FISCAL			
Execução Orçamentária da Ação:	Despesa Autorizada	Despesa Liquidada	% Liq./Desp.Aut.
Unidade Orçamentária (UO): 1401 - SEGOV	1.273.205,75	1.273.205,75	100,00 %

EXECUÇÃO FÍSICA DOS PRODUTOS - REGIONALIZÁVEIS

Produto: 3515 - Fiscalização no transporte de cargas realizada (unidade)				
Região	Meta Prevista PPA	Meta Adequada	Total Realizado	%Realização
Região Centro Sul Fluminense	25.716,00	25.716,00	25.716,00	100,00%

Municípios	Meta Realizada	Situação
Comendador Levy Gasparian	25.716,00	Em Andamento

Região	Meta Prevista PPA	Meta Adequada	Total Realizado	%Realização
Região da Costa Verde	8.614,00	8.614,00	8.614,00	100,00%

Municípios	Meta Realizada	Situação
Angra dos Reis	8.614,00	Em Andamento

Região	Meta Prevista PPA	Meta Adequada	Total Realizado	%Realização
Região do Médio Paraíba	107.425,00	107.425,00	107.425,00	100,00%

Municípios	Meta Realizada	Situação
Itatiaia	107.425,00	Em Andamento

Região	Meta Prevista PPA	Meta Adequada	Total Realizado	%Realização
Região Noroeste Fluminense	17.356,00	17.356,00	17.356,00	100,00%

Municípios	Meta Realizada	Situação
Itaperuna	17.356,00	Em Andamento

Região	Meta Prevista PPA	Meta Adequada	Total Realizado	%Realização
Região Norte Fluminense	23.729,00	23.729,00	23.729,00	100,00%

Municípios	Meta Realizada	Situação
Campos dos Goytacazes	23.729,00	Em Andamento

Produto: 3937 - Posto da Barreira Fiscal operacionalizado (unidade)				
---	--	--	--	--

Região	Meta Prevista PPA	Meta Adequada	Total Realizado	%Realização
Região Centro Sul Fluminense	1,00	1,00	2,00	200,00%
Municípios			Meta Realizada	Situação
Comendador Levy Gasparian			2,00	Em Andamento
Região	Meta Prevista PPA	Meta Adequada	Total Realizado	%Realização
Região da Costa Verde	1,00	1,00	2,00	200,00%
Municípios			Meta Realizada	Situação
Angra dos Reis			2,00	Em Andamento
Região	Meta Prevista PPA	Meta Adequada	Total Realizado	%Realização
Região do Médio Paraíba	1,00	1,00	2,00	200,00%
Municípios			Meta Realizada	Situação
Itatiaia			2,00	Em Andamento
Região	Meta Prevista PPA	Meta Adequada	Total Realizado	%Realização
Região Noroeste Fluminense	1,00	1,00	5,00	500,00%
Municípios			Meta Realizada	Situação
Itaperuna			5,00	Em Andamento
Região	Meta Prevista PPA	Meta Adequada	Total Realizado	%Realização
Região Norte Fluminense	1,00	1,00	2,00	200,00%
Municípios			Meta Realizada	Situação
Campos dos Goytacazes			2,00	Em Andamento
Produto: 5462 - Veículo de transporte de carga monitorado (unidade)				
Região	Meta Prevista PPA	Meta Adequada	Total Realizado	%Realização
Região Centro Sul Fluminense	361.034,00	361.034,00	361.034,72	100,00%
Municípios			Meta Realizada	Situação
Comendador Levy Gasparian			361.034,72	Em Andamento
Região	Meta Prevista PPA	Meta Adequada	Total Realizado	%Realização
Região da Costa Verde	120.940,00	120.940,00	120.940,30	100,00%
Municípios			Meta Realizada	Situação
Angra dos Reis			120.940,30	Em Andamento
Região	Meta Prevista PPA	Meta Adequada	Total Realizado	%Realização
Região do Médio Paraíba	1.508.176,00	1.508.176,00	1.508.176,47	100,00%
Municípios			Meta Realizada	Situação
Itatiaia			1.508.176,47	Em Andamento
Região	Meta Prevista PPA	Meta Adequada	Total Realizado	%Realização
Região Noroeste Fluminense	243.672,00	243.672,00	243.672,40	100,00%
Municípios			Meta Realizada	Situação
Itaperuna			243.672,40	Em Andamento
Região	Meta Prevista PPA	Meta Adequada	Total Realizado	%Realização
Região Norte Fluminense	333.142,00	333.142,00	333.142,11	100,00%
Municípios			Meta Realizada	Situação
Campos dos Goytacazes			333.142,11	Em Andamento

Programa: 0143 - GESTÃO E INTEGRAÇÃO MUNICIPAL

Unidade Gestora do Programa: 1401 - SEGOV

Meta Financeira PPA Exercício 2016 - Total do Programa	3.960.000,00		
Despesa Liquidada LOA 2016 - Total do Programa	16.000,00		
Ações do Programa:	Despesa PPA	Dot. Atual LOA	% LOA/PPA
1207 - Programa de articulação municipal	960.000,00	0,00	0,00 %
5449 - Programa Estadual de Captação e Gestão de Recursos para Municípios / PECAM	3.000.000,00	16.000,00	0,53 %
Total	3.960.000,00	16.000,00	0,40 %

Ação: 1207 - PROGRAMA DE ARTICULAÇÃO MUNICIPAL			
Execução Orçamentária da Ação:	Despesa Autorizada	Despesa Liquidada	% Liq./Desp.Aut.
Unidade Orçamentária (UO): 1401 - SEGOV	0,00	0,00	-

EXECUÇÃO FÍSICA DOS PRODUTOS - REGIONALIZÁVEIS

Produto: 5217 - Operação Realizada (unidade)				
Região	Meta Prevista PPA	Meta Adequada	Total Realizado	%Realização
Região Metropolitana	30,00	30,00	30,00	100,00%
	Municípios		Meta Realizada	Situação
	Rio de Janeiro		30,00	Em Andamento

Produto: 5329 - Sistema disponibilizado (unidade)				
Região	Meta Prevista PPA	Meta Adequada	Total Realizado	%Realização
Região Metropolitana	2,00	2,00	2,00	100,00%
	Municípios		Meta Realizada	Situação
	Rio de Janeiro		2,00	Em Andamento

Ação: 5449 - PROGRAMA ESTADUAL DE CAPTAÇÃO E GESTÃO DE RECURSOS PARA MUNICÍPIOS / PECAM			
Execução Orçamentária da Ação:	Despesa Autorizada	Despesa Liquidada	% Liq./Desp.Aut.
Unidade Orçamentária (UO): 1401 - SEGOV	16.000,00	16.000,00	100,00 %

EXECUÇÃO FÍSICA DOS PRODUTOS - REGIONALIZÁVEIS

Produto: 5324 - Acordo de cooperação celebrado (unidade)				
Região	Meta Prevista PPA	Meta Adequada	Total Realizado	%Realização
Região Centro Sul Fluminense	10,00	10,00	8,00	80,00%
	Municípios		Meta Realizada	Situação
	Areal		2,00	Em Andamento
	Comendador Levy Gasparian		2,00	Em Andamento
	Sapucaia		2,00	Em Andamento
	Vassouras		2,00	Em Andamento

Região	Meta Prevista PPA	Meta Adequada	Total Realizado	%Realização
Região da Costa Verde	3,00	3,00	4,00	133,33%
	Municípios		Meta Realizada	Situação
	Angra dos Reis		2,00	Em Andamento
	Mangaratiba		2,00	Em Andamento

Região	Meta Prevista PPA	Meta Adequada	Total Realizado	%Realização
Região das Baixadas Litorâneas	12,00	12,00	10,00	83,33%
	Municípios		Meta Realizada	Situação
	Araruama		2,00	Em Andamento
	Arraial do Cabo		2,00	Em Andamento
	Casimiro de Abreu		2,00	Em Andamento
	Iguaba Grande		2,00	Em Andamento
	São Pedro da Aldeia		2,00	Em Andamento

Região	Meta Prevista PPA	Meta Adequada	Total Realizado	%Realização
Região do Médio Paraíba	12,00	12,00	10,00	83,33%

Municípios	Meta Realizada	Situação
Barra Mansa	2,00	Em Andamento
Pinheiral	2,00	Em Andamento
Rio Claro	2,00	Em Andamento
Rio das Flores	2,00	Em Andamento
Volta Redonda	2,00	Em Andamento

Região	Meta Prevista PPA	Meta Adequada	Total Realizado	%Realização
Região Metropolitana	19,00	19,00	6,00	31,58%

Municípios	Meta Realizada	Situação
Cachoeiras de Macacu	2,00	Em Andamento
Guapimirim	2,00	Em Andamento
Queimados	2,00	Em Andamento

Região	Meta Prevista PPA	Meta Adequada	Total Realizado	%Realização
Região Noroeste Fluminense	13,00	13,00	8,00	61,54%

Municípios	Meta Realizada	Situação
Bom Jesus do Itabapoana	2,00	Em Andamento
Miracema	2,00	Em Andamento
Natividade	2,00	Em Andamento
São José de Ubá	2,00	Em Andamento

Região	Meta Prevista PPA	Meta Adequada	Total Realizado	%Realização
Região Norte Fluminense	9,00	9,00	12,00	133,33%

Municípios	Meta Realizada	Situação
Carapebus	2,00	Em Andamento
Cardoso Moreira	2,00	Em Andamento
Conceição de Macabu	2,00	Em Andamento
Macaé	2,00	Em Andamento
São Fidélis	2,00	Em Andamento
São Francisco de Itabapoana	2,00	Em Andamento

Região	Meta Prevista PPA	Meta Adequada	Total Realizado	%Realização
Região Serrana	14,00	14,00	6,00	42,86%

Municípios	Meta Realizada	Situação
Cordeiro	2,00	Em Andamento
Macuco	2,00	Em Andamento
Petrópolis	2,00	Em Andamento

Produto: 5325 - Diagnóstico apresentado (unidade)

Região	Meta Prevista PPA	Meta Adequada	Total Realizado	%Realização
Região Centro Sul Fluminense	3,00	3,00	2,00	66,67%

Municípios	Meta Realizada	Situação
Vassouras	2,00	Em Andamento

Região	Meta Prevista PPA	Meta Adequada	Total Realizado	%Realização
Região da Costa Verde	2,00	2,00	2,00	100,00%

Municípios	Meta Realizada	Situação
Angra dos Reis	2,00	Em Andamento

Região	Meta Prevista PPA	Meta Adequada	Total Realizado	%Realização
Região das Baixadas Litorâneas	3,00	3,00	2,00	66,67%
	Municípios		Meta Realizada	Situação
	São Pedro da Aldeia		2,00	Em Andamento
Região	Meta Prevista PPA	Meta Adequada	Total Realizado	%Realização
Região do Médio Paraíba	3,00	3,00	2,00	66,67%
	Municípios		Meta Realizada	Situação
	Volta Redonda		2,00	Em Andamento
Região	Meta Prevista PPA	Meta Adequada	Total Realizado	%Realização
Região Metropolitana	3,00	3,00	2,00	66,67%
	Municípios		Meta Realizada	Situação
	Guapimirim		2,00	Em Andamento
Região	Meta Prevista PPA	Meta Adequada	Total Realizado	%Realização
Região Noroeste Fluminense	3,00	3,00	2,00	66,67%
	Municípios		Meta Realizada	Situação
	Miracema		2,00	Em Andamento
Região	Meta Prevista PPA	Meta Adequada	Total Realizado	%Realização
Região Norte Fluminense	3,00	3,00	2,00	66,67%
	Municípios		Meta Realizada	Situação
	Macaé		2,00	Em Andamento
Região	Meta Prevista PPA	Meta Adequada	Total Realizado	%Realização
Região Serrana	3,00	3,00	4,00	133,33%
	Municípios		Meta Realizada	Situação
	Petrópolis		2,00	Em Andamento
	Santa Maria Madalena		2,00	Em Andamento
Produto: 5326 - Ação Instrutiva realizada (unidade)				
Região	Meta Prevista PPA	Meta Adequada	Total Realizado	%Realização
ESTADO	15,00	15,00	0,00	0,00%
Região	Meta Prevista PPA	Meta Adequada	Total Realizado	%Realização
Região Centro Sul Fluminense	-	-	4,00	0,00%
	Municípios		Meta Realizada	Situação
	Sapucaia		2,00	Em Andamento
	Vassouras		2,00	Em Andamento
Região	Meta Prevista PPA	Meta Adequada	Total Realizado	%Realização
Região das Baixadas Litorâneas	-	-	2,00	0,00%
	Municípios		Meta Realizada	Situação
	São Pedro da Aldeia		2,00	Em Andamento
Região	Meta Prevista PPA	Meta Adequada	Total Realizado	%Realização
Região Metropolitana	-	-	2,00	0,00%
	Municípios		Meta Realizada	Situação
	Magé		2,00	Em Andamento
Região	Meta Prevista PPA	Meta Adequada	Total Realizado	%Realização
Região Norte Fluminense	-	-	2,00	0,00%

Municípios	Meta Realizada	Situação
Macaé	2,00	Em Andamento

Região	Meta Prevista PPA	Meta Adequada	Total Realizado	%Realização
Região Serrana	-	-	2,00	0,00%

Municípios	Meta Realizada	Situação
Petrópolis	2,00	Em Andamento

Produto: 5327 - Ação de integração realizada (unidade)

Região	Meta Prevista PPA	Meta Adequada	Total Realizado	%Realização
ESTADO	15,00	15,00	0,00	0,00%

Região	Meta Prevista PPA	Meta Adequada	Total Realizado	%Realização
Região Metropolitana	-	-	2,00	0,00%

Municípios	Meta Realizada	Situação
Rio de Janeiro	2,00	Em Andamento

Produto: 5328 - Suporte técnico realizado (unidade)

Região	Meta Prevista PPA	Meta Adequada	Total Realizado	%Realização
ESTADO	1.104,00	1.104,00	0,00	0,00%

Região	Meta Prevista PPA	Meta Adequada	Total Realizado	%Realização
Região Metropolitana	-	-	0,00	0,00%

Municípios	Meta Realizada	Situação
Rio de Janeiro	0,00	Paralisado

Programa: 0172 - INTEGRAÇÃO E GOVERNANÇA METROPOLITANA - RIO METRÓPOLE

Unidade Gestora do Programa: 1401 - SEGOV

Meta Financeira PPA Exercício 2016 - Total do Programa 67.592.588,00

Despesa Liquidada LOA 2016 - Total do Programa 15.023.755,96

Ações do Programa:	Despesa PPA	Dot. Atual LOA	% LOA/PPA
5451 - Apoio à Governança das funções públicas metropolitanas	31.750.900,00	36.380.133,34	114,58 %
Total	31.750.900,00	36.380.133,34	114,58 %

Ação: 5451 - APOIO À GOVERNANÇA DAS FUNÇÕES PÚBLICAS METROPOLITANAS

Execução Orçamentária da Ação:	Despesa Autorizada	Despesa Liquidada	% Liq./Desp.Aut.
Unidade Orçamentária (UO): 1401 - SEGOV	31.750.900,00	13.357.011,44	42,07 %

EXECUÇÃO FÍSICA DOS PRODUTOS - NÃO REGIONALIZÁVEIS

Produto: 5330 - Plano de mobilidade urbana da RMRJ elaborado (unidade)					
Região	Meta Prevista PPA	Meta Adequada	Meta Realizada	% Realização	Situação
Estado	0,08	0,08	0,08	100,00 %	Em Andamento

Produto: 5331 - Reestruturação organizacional da Setrans realizada (unidade)					
Região	Meta Prevista PPA	Meta Adequada	Meta Realizada	% Realização	Situação
Estado	0,95	0,95	0,95	100,00 %	Em Andamento

Produto: 5332 - Projeto executivo para a CEHAB contratado (unidade)					
Região	Meta Prevista PPA	Meta Adequada	Meta Realizada	% Realização	Situação
Estado	0,50	0,50	0,50	100,00 %	Em Andamento

Produto: 5333 - Plano de capacitação em gestão da CEHAB implementado (unidade)					
Região	Meta Prevista PPA	Meta Adequada	Meta Realizada	% Realização	Situação
Estado	0,85	0,85	0,85	100,00 %	Em Andamento

EXECUÇÃO FÍSICA DOS PRODUTOS - NÃO REGIONALIZÁVEIS

Produto: 5334 - Plano de capacitação técnico-operacional para equipe da CEHAB implementado (unidade)					
Região	Meta Prevista PPA	Meta Adequada	Meta Realizada	% Realização	Situação
Estado	0,85	0,85	0,85	100,00 %	Em Andamento

Produto: 5336 - Reestruturação organizacional da CEHAB realizada (unidade)					
Região	Meta Prevista PPA	Meta Adequada	Meta Realizada	% Realização	Situação
Estado	0,95	0,95	0,95	100,00 %	Em Andamento

Produto: 5337 - Regularização fundiária para o Iterj finalizado (unidade)					
Região	Meta Prevista PPA	Meta Adequada	Meta Realizada	% Realização	Situação
Estado	0,85	0,85	0,85	100,00 %	Em Andamento

Produto: 5338 - Regularização dos conjuntos habitacionais da CEHAB realizada (unidade)					
Região	Meta Prevista PPA	Meta Adequada	Meta Realizada	% Realização	Situação
Estado	0,45	0,45	0,45	100,00 %	Em Andamento

Produto: 5339 - Plano Estratégico de Desenvolvimento Urbano Integrado da RMRJ elaborado (unidade)					
Região	Meta Prevista PPA	Meta Adequada	Meta Realizada	% Realização	Situação
Estado	0,85	0,85	1,30	152,94 %	Em Andamento

Produto: 5340 - Base cartográfica para a RMRJ disponibilizada (unidade)					
Região	Meta Prevista PPA	Meta Adequada	Meta Realizada	% Realização	Situação
Estado	0,80	0,80	1,60	200,00 %	Em Andamento

Produto: 5341 - Sistema de informações da RMRJ implantado (unidade)					
Região	Meta Prevista PPA	Meta Adequada	Meta Realizada	% Realização	Situação
Estado	0,60	0,60	0,60	100,00 %	Em Andamento

Produto: 5868 - Relatório de auditoria externa elaborado (unidade)					
Região	Meta Prevista PPA	Meta Adequada	Meta Realizada	% Realização	Situação
Estado	1,00	1,00	2,00	200,00 %	Em Andamento

EXECUÇÃO FÍSICA DOS PRODUTOS - REGIONALIZÁVEIS

Produto: 5335 - Parque tecnológico da CEHAB modernizado (unidade)					
Região	Meta Prevista PPA	Meta Adequada	Total Realizado	%Realização	
Região Metropolitana	0,95	0,95	0,95	100,00%	
	Municípios		Meta Realizada	Situação	
	Rio de Janeiro		0,95	Em Andamento	

SECRETARIA DE ESTADO DE CULTURA - SEC

FUNDAÇÃO ANITA MANTUANO DE ARTES DO ESTADO DO RIO DE JANEIRO – FUNARJ

FUNDAÇÃO TEATRO MUNICIPAL DO RIO DE JANEIRO - FTM

A crise econômica e financeira que afetou o Estado do Rio de Janeiro em 2015 agravou-se no exercício de 2016. Isso significou uma redução de orçamento e repasse à Secretaria de Estado de Cultura - SEC, de modo que as ações e produtos planejados no âmbito do Plano Plurianual foram comprometidos em sua realização e não puderam ser efetivados de forma plena. No entanto, diante do cenário econômico desfavorável, a Secretaria de Estado de Cultura – SEC - atuou de forma ativa na busca por parcerias, interlocuções e soluções conjuntas para viabilizar e potencializar ações no campo da cultura, possibilitando a continuidade de diversas ações que estavam em curso em 2015, assim como possibilitou novas ações e políticas públicas culturais.

A realização dos Jogos Olímpicos em agosto, na cidade do Rio de Janeiro, foi uma oportunidade ímpar para a interlocução e concretização de parcerias com embaixadas e organizações internacionais. Dentre as quais se destaca a reforma da Casa de Cultura Laura Alvim (em Ipanema), patrocinada pela empresa suíça Omega, cronometrista oficial dos Jogos Olímpicos e Paralímpicos, e que se instalou neste equipamento cultural da SEC, de modo que a contrapartida pelo período instalado foi a realização da reforma e modernização do espaço. A Casa de Cultura Laura Alvim reabriu em setembro com vasta programação cultural, dois teatros modernizados, sala multiuso, galeria de arte, estúdio musical para ensaios e gravações e espaço gastronômico.

Outras parcerias com contrapartidas à SEC foram realizadas durante os Jogos Olímpicos, como a efetuada com a Embaixada da Inglaterra, que ocupou as instalações da Escola de Artes Visuais do Parque Lage, e a embaixada da Finlândia, que se instalou na Casa França Brasil. Cabe destacar, também, a realização da 1ª Semana Internacional de Acessibilidade e Cultura realizada nas Bibliotecas Parque Estadual e de Manguinhos durante a realização dos Jogos Paralímpicos, cuja realização adveio da parceria entre a Secretaria de Estado de Cultura (por meio da Superintendência da Leitura e do Conhecimento), o Instituto Francês do Brasil, o Goethe-Institut (com apoio do Fundo de Cultura Franco-Alemão), a Embaixada da Suécia, da Missão Diplomática dos EUA no Brasil, do British Council, da Embaixada da República da Coreia e da União Europeia no Brasil.

O posicionamento ativo e articulado da SEC no exercício de 2016 diante de um cenário complexo - e, bastante incerto – advindo da recessão econômico-financeira e dos contingenciamentos de repasses, proporcionou à pasta a consecução de compromissos e diretrizes para além dos bem sucedidos intercâmbios, articulações e cooperações com órgãos e entidades afins, nacionais ou estrangeiros. Sendo assim, a SEC obteve êxito nas ações de incentivo à criação artística em diversas formas de expressão, no estímulo à integração cultural, na pesquisa de novas linguagens e na formação na área cultural.

No ano de 2016 foi possível iniciar a operacionalização da Lei nº 7035, de 07 de julho de 2015, a qual instituiu o Sistema Estadual de Cultura do Estado do Rio de Janeiro. Tal avanço institucional instrumentaliza a articulação, a formulação e a gestão da política pública da área da cultura entre União Federal, municípios e sociedade civil. A Secretaria de Estado de Cultura conduziu o processo de posse do Conselho Estadual de Política Cultural, um dos integrantes do Sistema Estadual de Cultural. O Conselho Estadual de Política Cultural do Rio de Janeiro é um órgão colegiado, deliberativo vinculado à Secretaria de Estado de Cultura, que deve, dentre suas competências, propor ações e metas decorrentes das diretrizes e estratégias do Plano Estadual de Cultura; acompanhar e fiscalizar a execução dessas ações; acompanhar os resultados dos instrumentos de gestão do Sistema Estadual de Cultura (SIEC); participar da elaboração do Plano Plurianual referente à área de cultura e sugerir parâmetros para editais e processos seletivos relativos a ações de estímulo à produção e à difusão de cultura.

O Conselho tomou posse na Assembleia Legislativa do Rio de Janeiro em maio de 2016, com 36 representantes e seus respectivos suplentes, de modo a se constituir como uma instância diversificada e representativa para o cumprimento de suas funções e atualmente se reúne ativamente em reuniões ordinárias e extraordinárias.

Dentre outros avanços advindos com a instituição do Sistema Estadual de Cultura cabe destacar a criação do Programa de Formação e Qualificação Cultural, o qual tem por objetivo estimular e fomentar a qualificação de agentes públicos e privados em áreas relacionadas ao Sistema Estadual de Política Cultural. O planejamento das ações para a concretização do Programa se iniciou em conjunto com instituições de ensino, instituições com expertise na área de formação, especialistas, em parceria com Conselho Estadual de Cultura. Outros instrumentos do Sistema Estadual de Política Cultural que iniciaram seu planejamento, estratégia e estruturação para a operacionalização foram os Fóruns Regionais e Setoriais de Cultura.

Merece destaque, também, a articulação da Secretaria de Estado de Cultura junto às prefeituras municipais de Niterói e da cidade do Rio de Janeiro, a fim de estabelecer convênio para a manutenção das Bibliotecas Parque do Estado do Rio de Janeiro. Devido à crise financeira, houve uma redução significativa do valor estabelecido de repasse para a manutenção e atividades das Bibliotecas Parque Estadual, de Manguinhos, da Rocinha e de Niterói no exercício de 2015. Tal situação impactou nos desafios traçados para as Bibliotecas e, ao final de 2015, diante das incertezas de repasses que poderiam impossibilitar a abertura das mesmas no ano seguinte, firmaram-se convênios que puderam manter as Bibliotecas Parque abertas e com programação de qualidade ao longo de 2016.

Outras ações de estímulo à cultura merecem destaque. Exemplo bem sucedido foi o Prêmio Rio de Literatura, que, em parceria com a Fundação Cesgranrio, fomentou e descobriu novos autores fluminenses, estimulando-os por meio de prêmio financeiro e viabilizando a edição e publicação de exemplares da obra para serem doados ao autor e distribuídos para bibliotecas públicas e comunitárias fluminenses. Outros bem sucedidos exemplos foram os editais de fomento de audiovisual, dentre eles destaca-se o Edital Elipse, outra parceria com a Fundação Cesgranrio, cujo resultado consistiu no estímulo à realização de curtas metragens por estudantes de Audiovisual. Ainda no setor audiovisual, faz-se importante evidenciar os avanços do projeto Cinema na Cidade, projeto que visa ampliar, diversificar e descentralizar o mercado de salas de exibição cinematográfica no estado por meio da implantação de complexos exibidores em municípios de pequeno e médio porte do Estado do Rio de Janeiro que não contam com salas de cinema em funcionamento. Em 2016, pôde-se realizar parte do projeto, o qual está em andamento com a finalização dos projetos básico e executivo de quatro municípios e preparação de processo licitatório para obras e construção das salas.

No campo da economia criativa, as políticas públicas atuaram na busca pela capacitação de empreendedores do Estado do Rio de Janeiro por meio de oficinas e consultorias oferecidas na sede da Incubadora Rio Criativo e com caravanas ao interior do estado. A equipe de gestão da incubadora manteve o acompanhamento de empresas incubadas e de *coworkings*, empreendimentos pré incubados, os quais foram selecionados através de edital sem fomento direto. A Secretaria de Estado de Cultura, por meio da equipe do Rio criativo, acompanhou a Elaboração do Projeto Detalhado e Plano de Gestão do Lab Rio Criativo, cujo objetivo é o apoio no desenvolvimento do mercado de conteúdos digitais criativos do Estado do Rio de Janeiro por meio de oferta de infraestrutura e serviços tecnológicos de suporte às atividades de pesquisa, desenvolvimento e inovação de empreendimentos.

No campo da memória e preservação, ainda que impactado pela diminuição de recursos, alguns avanços foram efetuados. A atuação no âmbito do Sistema Estadual de Museus pôde fortalecer a política de museus no Estado do Rio de Janeiro, e, assim, boa parte dos municípios do estado obtiveram uma avaliação de seu panorama museal. Fomentou-se o Cadastro Fluminense de Museus para mapeamento das instituições museológicas existentes no estado. No que concerne ao campo da preservação, houve articulação e parceria com o Google Cultural Institute para digitalização em alta qualidade e difusão dos acervos do

Museu da Moda Brasileira e Museu Carmem Miranda, bem como houve parceria com o Cluster para realização de feira de Moda e Cultura no espaço da Casa da Marquesa de Santos.

Ressalta-se, que, no âmbito das ações do INEPAC (Instituto Estadual do Patrimônio Cultural vinculado à SEC), serviços e obras continuaram a ser acompanhadas e fiscalizadas, como o Restauro do Palácio Laranjeiras, do Palácio Maçônico, Obras de Restauro no Palacete e Linneo de Paula Machado. O Instituto também atuou ativamente na continuidade do Projeto Arte Sacra, que mapeou e inventariou bens culturais móveis e integrados de arte sacra no Estado do Rio de Janeiro. Outra parceria firmada pelo INEPAC foi com a Prefeitura de Teresópolis, para a elaboração de projeto executivo de restauro para o Mirante da Granja Guarani, monumento histórico tombado pelo INEPAC em 1988 e que estava abandonado.

As instituições vinculadas à SEC (Fundação Theatro Municipal, Fundação Museu da Imagem e do Som, Fundação Anita Mantuano de Artes do Estado do Rio de Janeiro), diante da diminuição de recursos orçamentários, priorizaram a manutenção das unidades a fim de assegurar um mínimo das atividades que já estavam em curso e, assim, conseguiram ofertar, ao longo do ano, programação de qualidade à população fluminense.

Assim, apesar do grave cenário econômico do Estado do Rio de Janeiro e diante das dificuldades orçamentárias encontradas em 2016, a SEC conseguiu se articular e dialogar junto a diversos atores e instituições em prol da consecução de suas operações, realizando avanços para a consolidação do papel do estado enquanto aparato viabilizador de políticas públicas, a fim de desenvolver e fortalecer um dos maiores ativos econômicos e destacado patrimônio da sociedade: a cultura. Segue o detalhamento de Programas, Ações e Produtos realizados pela SEC:

PROGRAMA 0091 – RIO CRIATIVO

A Coordenadoria de Economia Criativa manteve o foco na capacitação de empreendedores do Estado do Rio de Janeiro por meio de oficinas e consultorias oferecidas na sede da Incubadora Rio Criativo e nas caravanas ao interior do estado, assim como na elaboração do Projeto do Lab Rio Criativo e o lançamento dos editais de Cidades Criativas Incubação RJ e Cidades Criativas.

A equipe de gestão da incubadora manteve o acompanhamento de empresas incubadas (parte do segundo ciclo de incubação iniciado em 2015) e dos coworkings, empreendimentos pré incubados, selecionados através de edital sem fomento direto.

Com relação às empresas incubadas no Rio Criativo, houve uma preparação para o último quadrimestre do ciclo de incubação. Tendo em vista que nem todas as empresas que participaram do ciclo estavam aptas para se graduar devido a não consecução de metas e marcos de maturidade, a equipe de gestão manteve o acompanhamento sazonal e contratou uma consultora especializada em estratégia para acompanhar as 06 empresas que apresentaram melhor desempenho e que possivelmente se graduariam. Desse grupo, 04 empresas estiveram aptas a graduar e o fizeram durante o Festival Local de Economia Criativa (FLEC) realizada em novembro do último ano. As demais estão enfrentando problemas em relação à prospecção ativa de novos clientes e serviços, atribuídos ao delicado cenário econômico e que impacta no funcionamento dos empreendimentos.

Em razão do edital de ocupação 2015, as empresas de pré incubação cumpriram os 06 meses de residência e algumas solicitaram prorrogação por mais 06 meses. A ocupação do coworking da Rio Criativo tem proporcionado bons resultados para os envolvidos, tais como a contratação de serviços que os incubados demandam, parceria para realização de projetos, o envolvimento e dedicação com o FLEC.

Já as Caravanas são um importante projeto onde a equipe da Incubadora Rio Criativo e seu grupo de mentores viajam a diversas regiões do estado a fim de disponibilizar conhecimentos em gestão cultural e empreendedorismo para a população do interior. Com oficinas e consultorias gratuitas facilitadas por profissionais renomados, a proposta é orientar e incentivar o desenvolvimento de ideias e projetos inovadores. As atividades são elaboradas a partir das vocações locais, fortalecendo os negócios da região.

Nesse ano de 2016 as caravanas se ocuparam em atrair um público ainda maior, favorecendo parcerias locais, assim como, estabelecendo diálogos com universidades, entre outros. A parceria com a Federação das Indústrias do Estado do Rio de Janeiro (FIRJAN) também proporcionou um aumento na carga horária das ações, bem como novos espaços de interação e atividades.

Cabe ressaltar ainda a participação em Conferências e Encontros, tais como: 1) Experiência Schumacher Brasil 2016 -, evento que converge ao objetivo da Incubadora Rio Criativo no que tange ao fomento do empreendedorismo, economia sustentável, inovação e, sobretudo, ao fortalecimento da estratégia da Incubadora em ampliar e fortalecer a sua atuação na área da educação. 2) Participação da equipe na 26ª Conferência da Associação Nacional de Entidades Promotoras de Empreendimentos Inovadores (ANPROTEC); o diálogo com a MALHA (plataforma para construção de moda sustentável, colaborativa, local e independente), que proporcionou um ambiente de troca com as empresas residentes em ambos os espaços; e a continuidade do trabalho com a University Of Maryland, que atenderá 04 empresas residentes e incubadas com consultorias especializadas. 3) Realização do FLEC (1º Festival Local de Economia Criativa) este evento promoveu a conexão e visibilidade entre empresas do cenário criativo do Rio de Janeiro, parcerias, exposição dos produtos e serviços e o fomento à economia.

Quanto à ação **Implantação Laboratórios Conteúdos Digitais – Lab Rio Criativo** constatou-se um avanço significativo na sua execução. No momento, já foi realizada a etapa de mapeamento das demais iniciativas e instituições correlatas às áreas de atuação pretendidas para o LAB e foi iniciada a II Fase de Concepção e Idealização do projeto LAB Rio Criativo.

Por fim, os editais “Cidades Criativas RJ” (Chamada Pública 08/2016) e “Cidades Criativas Incubação RJ” (13/2016) foram lançados como parte do programa Territórios Culturais RJ/Favela Criativa e sua execução será iniciada em 2017 devido o atraso no cronograma por parte da parceira LIGHT.

Iniciativas de destaque:

A parceria com SESI Cultural/FIRJAN garantiu a ampliação da carga horária de atividades oferecidas nas caravanas no interior, aproximadamente 24h a mais por caravana. Com isso, foi possível atender a um maior número de beneficiários, bem como contatar um público novo, alunos de cursos específicos dessas instituições, através da realização de atividades em espaços do SESI.

Iniciativas não realizadas/iniciadas:

A capacitação de comunidades tradicionais que seria realizada a partir de um convênio com a Secretaria de Políticas de Promoção da Igualdade Racial – SEPPIR, bem como a incubadora de Redes e Coletivos e o Escritório de Direito e Propriedade Intelectual para a Economia Criativa, fruto de um novo convênio com o Ministério da Cultura – MinC não foram iniciados em 2016. Ambos os convênios solicitam o depósito da contrapartida pactuada para liberação de parcelas do recurso, o que não foi realizado em vista a restrição orçamentária do estado.

Iniciativas interrompidas:

A AGERIO – Agencia Estadual de Fomento, após 08 meses de operações, suspendeu as atividades do Balcão de Crédito RJ em função da crise financeira do estado. Durante este período 1.015 agentes foram atendidos, sendo 141 presenciais, 264 por telefonemas e 610 por e-mail.

PROGRAMA 0271 - CULTURA E TERRITÓRIO

O programa Cultura e Território, realizado por meio da Superintendência da Cultura e Território da Secretaria de Estado de Cultura, atuou no desenvolvimento de ações culturais geradoras de oportunidades inclusivas, sobretudo nos territórios populares e aos segmentos sociais mais vulneráveis.

Em 2016, frente ao desafio da ausência de recursos do tesouro para a realização das atividades, o trabalho teve foco na articulação institucional para a captação de recursos externos ao orçamento da pasta para a realização das ações.

Merece destaque a **ação de estímulo à produção cultural** através de **projetos de diversidade cultural fomentados (produto 4778)**. Em 2016, por meio do edital Prêmio de Cultura Afro Fluminense, foram fomentados 36 projetos de diversidade cultural, projetos estes selecionados em 2015 e, parte, operacionalizados no exercício 2016. As 36 iniciativas advieram de instituições culturais privadas, sem fins lucrativos, sediadas no Estado do Rio de Janeiro, atuantes no campo da cultura fluminense há pelo menos três anos, diretamente relacionadas à temática afro-brasileira. A execução ocorreu por meio por meio do convênio firmado entre a União, representado pela Secretaria de Políticas de Promoção da Igualdade Racial (SEPPIR), e o Governo do Rio de Janeiro, representado pela SEC.

Houve uma atenção especial junto a temáticas de cultura, territorialidade e juventude, como se percebe no fomento ao evento “Territórios culturais em rede” (**produto 4776**), o qual ofertou, em 3(três) dias, os seguintes serviços: a) 20 horas de programação; b) 4 cursos oferecidos em parceria com o Sebrae e Rio Criativo; c) 3 palestras; d) 7 rodas de conversa setoriais; e) 1 balcão de serviços oferecidos em parceria com Serviço Brasileiro de Apoio às Micro e Pequenas Empresas - SEBRAE, Secretaria de Estado de Trabalho e Renda - SETRAB e Rio Criativo; f) 580 inscrições para as atividades ofertadas; g) 6 intervenções artísticas e culturais.

Visando apoiar projetos de valorização, preservação, fomento e difusão de grupos e expressões culturais, atuou-se na busca pelo estímulo à produção cultural no território (**ação 8209**). Nesse tocante, cabe destacar que foram os **5 pontos de cultura operacionalizados (produto 2674)** no território fluminense.

Por fim, cabe destacar que o **Programa Cultura e Território** recebeu recursos oriundos da Lei de Incentivo à Cultura através de renúncia fiscal do ICMS e contemplou 17 projetos nas regiões Metropolitana, Médio Paraíba e Serrana.

PROGRAMA 0280 - CULTURA E GESTÃO

No que tange às ações de melhorias de infraestrutura e **Modernização das Unidades Culturais da SEC (ação 1027)** houve a realização de 3 metas, a saber:

1. Casa Marquesa de Santos: celebrou-se contrato com a “Retro – Projetos e restauro LDTA – EPP” para elaboração de projetos básicos e executivos de arquitetura, restauração, arquitetônico e complementares para a Casa Marquesa de Santos. Realizou-se a entrega da 2ª Etapa de projeto – PROJETO BÁSICO – para o prédio principal, prédios anexos e área externa; constando de: Restauro, Arquitetura, Estrutura, Instalações Prediais, Instalações Mecânicas, Iluminação, Paisagismo, Combate a Incêndio e Drenagem Externa. Atualmente, o contrato encontra-se com a contagem de prazo suspensa, em virtude do não pagamento dos serviços da Etapa 2. O término das ações inerentes ao contrato – ETAPA 3 – Projeto Executivo – será afetada pelo pagamento devido dos serviços executados e entregues anteriormente.
2. Sala Cecília Meireles: celebrou-se contrato com a “Quanta Automação Áudio e Vídeo Comércio LTDA EPP” para aquisição de equipamentos com instalação de Sistema de áudio e vídeo para a Sala Cecília Meireles. Realizou-se a 2ª e última medição, da aquisição e instalação de Sistema de Áudio para a Sala Cecília Meireles; referente ao serviço realizado de fornecimento e instalação dos novos NoBreaks. Celebrou-se, também, contrato com a “Dimensional Engenharia LTDA” para obras de instalação do ar condicionado na Sala Cecília Meireles. Realizou-se o pagamento última etapa das Obras de Instalação do Ar Condicionado da Sala Cecília Meireles, executada sob a fiscalização da Empresa de Obras Públicas – EMOP através de Termo de Cooperação Técnica com a Secretaria de Estado de Cultura.

3. Teatro Villa Lobos: celebrou-se contrato com a “Concrejato Serviços Técnicos de Engenharia S.A” para realização de obras de reconstrução do prédio principal e dos anexos no Teatro Villa Lobos, no município do Rio de Janeiro.

Foi realizado o atendimento aos municípios para a **ação de Desenvolvimento de Projetos estruturantes nos municípios Fluminenses** por meio do Programa de Apoio ao Desenvolvimento Cultural dos Municípios do Estado do Rio de Janeiro - PADEC (**Ação 1086**).

No ano de 2016 ocorreu a segunda edição do Curso de Formação de Gestores Públicos e Agentes Culturais. Essa edição teve seu início em 2015 e finalização em 2016 - parceria entre as Secretarias de Estado de Cultura e Ciência e Tecnologia, através da Fundação de Apoio à Escola Técnica (Faetec) e da Fundação Centro de Ciências e Educação a Distância do Estado do Rio de Janeiro (Cecierj) e o Ministério da Cultura -, no intuito de dar continuidade à linha de apoio do programa de qualificação da gestão pública da cultura. O curso teve formato semipresencial, com quatro módulos à distância e 10 seminários presenciais, totalizando 180 horas de duração (148 horas EAD, e 32 horas presencial). Foram oferecidas 390 vagas, distribuídas em 13 turmas de 30 alunos, tendo como público alvo os gestores públicos municipais de cultura, conselheiros municipais de cultura, agentes e animadores culturais, de todo o Estado do Rio de Janeiro.

Adicionalmente, o programa do curso ofereceu, sob a forma de curso online aberto e massivo (MOOC), duas turmas com acompanhamento de um monitor, aberto para atores sociais que promovem a cultura em âmbitos variados com número estimado de participação de dois mil alunos.

Neste sentido, a nova edição, ampliou sua capilaridade, atendendo diretamente 390 alunos com acompanhamento de tutoria, 2000 alunos com monitoramento, totalizando um investimento de qualificação na gestão cultural para 2390 cidadãos, alcançando 74 municípios. Do total de alunos inscritos, o curso semipresencial teve no seu último eixo 240 alunos, organizados em grupo, que geraram 100 trabalhos de conclusão de curso, com expressivo retrato da configuração cultural do Estado do Rio de Janeiro. Desses alunos, 142 foram aprovados. A terceira turma do MOOC teve um informe especial para embaixadas e consulados de 04 (sete) países de língua portuguesa na América do Sul, África, e Ásia, objetivando integração e intercâmbio entre agentes culturais, artistas, arte educadores e pesquisadores do Estado do Rio de Janeiro, com outros países de língua portuguesa, a saber: Uruguai, Moçambique, Angola e Timor Leste.

A segunda edição do curso também contou com a Dinamização – Apoio aos Planos Municipais de Cultura. Nessa atividade, profissionais qualificados, especialistas em políticas culturais, chamados de dinamizadores, atuaram junto aos gestores municipais de cultura de 34 municípios, no auxílio à elaboração dos Planos Municipais de Cultura. Os profissionais colaboraram na formulação de estratégias para promover articulações entre município, sociedade, universidades e governo estadual, estimulando a mobilização, debate e planejamento conjunto das políticas culturais municipais. A ação colaborou com a qualificação da gestão e de agentes culturais, ampliando a percepção de cultura, instruindo para gestão democrática da cultura.

De um modo geral, verificou-se que a SEC potencializou o PADEC, ampliando o programa ao longo de 2016, por meio de estratégias de institucionalização das políticas culturais de forma democrática e participativa. Essa concepção de inclusão e de valorização das políticas culturais municipais permeou todo o Sistema Estadual de Cultura do RJ, estimulando ações para o fortalecimento das Políticas Culturais do Estado.

Em relação à **ação 1087 (Implantação do Sistema Estadual de Cultura)**, a Secretaria de Estado de Cultura atuou na continuação da implantação do Sistema Estadual de Cultura, conforme previsto na Lei nº 7.035/2015. Deu-se atenção especial à criação e efetivação do Conselho Estadual de Política Cultural (CEPC), dando posse aos seus membros, estruturando seu funcionamento interno (regimento e eleição de presidência), e executando calendário de reuniões.

Já o Programa de Formação e Qualificação Cultural do Estado do Rio de Janeiro, criado através do Sistema, começou a ser planejado em conjunto com instituições de ensino, instituições com expertise na área de formação e especialistas.

Mais ações no âmbito da implantação do Sistema Estadual de Política Cultural foram iniciadas: os Fóruns Regionais e Setoriais de Cultura foram apresentados para algumas regiões, e começaram a ser estruturados virtualmente e presencialmente (as reuniões para plena instauração e funcionamento continuarão no decorrer de 2017).

Outros dois instrumentos de gestão – Plano Estadual de Cultura e o Programa Estadual de Incentivo à Cultura começaram a ser discutidos, com estudos internos para regulamentação e estruturação. O Plano Estadual prevê apreciação de ações e metas com prazo de cumprimento e com devida composição no PPA da SEC. Já para regulamentação do Programa de Incentivo, várias tratativas foram iniciadas com outras unidades administrativas do estado, considerando sua extensão burocrática.

Alguns fatores podem ser interpretados como oportunidades para as ações do setor. A implantação do Sistema Nacional de Cultura, ação advinda do Ministério da Cultura, criou um panorama propício para a implantação do Sistema Estadual de Cultura, garantindo maior institucionalidade à área da cultura, fortalecendo as políticas culturais no estado fluminense.

Por outro lado, a instabilidade na gestão do Ministério da Cultura acarretou a dificuldades na continuidade das ações do PADEC, que estava planejado uma prorrogação na dinamização, e uma nova edição do curso, com mais uma turma semipresencial e mais uma à distância (MOOC- Curso massivo aberto online). Em parceria com o mesmo órgão prevíamos o I Seminário Estadual de Formação Artística e Cultural do Rio de Janeiro, que embasaria propostas e reflexões para a regulamentação do Programa de Formação e Qualificação Cultural do Estado do Rio de Janeiro, que não pode ser estruturado. A restrição orçamentária do governo estadual imprimiu marcantes dificuldades na implantação do Sistema Estadual de Cultura. Destacamos a dificuldade encontrada pelos conselheiros estaduais de cultura, em função dos atrasos consideráveis no pagamento de suas diárias, limitando a participação nas reuniões. Os Fóruns Regionais e de Segmentos Culturais, embora iniciados sua constituição de forma virtual, e presencial, não puderam se consolidar ainda em decorrência da falta de recursos para promoção dos encontros presenciais.

PROGRAMA 0281 - MUSEU E MEMÓRIA

O **Programa Museu e Memória** atuou fortalecendo as políticas públicas voltadas para a preservação do patrimônio histórico e da memória, valorizando a diversidade cultural e orientando ações de gestão, comunicação, pesquisa e educação.

Apesar da restrição orçamentária imposta pela dificuldade financeira pela qual o Estado do Rio de Janeiro passou tenha levado a SEC a buscar parceiros que pudessem realizar atividades sem ocorrer repasse de recursos, tal restrição também retardou a reabertura dos museus do estado, uma vez que todos necessitam de obras de recuperação para seu funcionamento.

Ainda assim, a busca por parceiros proporcionou oportunidades como a parceria realizada com o Google Cultural Institute, para digitalização em alta qualidade e difusão dos acervos do Museu da Moda Brasileira e Museu Carmem Miranda e para dar acesso a outras ferramentas que permitam a preservação e divulgação do acervo dos museus do estado do Rio de Janeiro; e a parceria com a feira de Cluster para realização de feira de Moda e Cultura no espaço da Casa da Marquesa de Santos, possibilitando maior visibilidade da Casa.

Em paralelo, atuou-se na realização de feiras e eventos gratuitos ligados a diferentes temáticas, como Moda e temáticas étnicas, em distintos espaços culturais, de modo a divulgar artesãos/produtores de diferentes áreas do estado e também criar atividades que se relacionem com a história dos espaços culturais, possibilitando a reflexão do público sobre sua identidade, processos, cadeia produtiva e memória.

Como desafios, o setor de Museus deparou, além da crise econômica, com a necessidade de readequação dos espaços dos Museus ligados à SEC, a fim de permitir sua reabertura.

Outras dificuldades também foram encontradas com relação à Rede Web de museus (**Produto 4786**), que muito embora tenha sido iniciada, não alcançou ainda sua operacionalização. Encontra-se então em andamento o contrato de prestação de serviços para a Rede web de museus do Estado do Rio de Janeiro, com atuação no Sistema de Gerenciamento de Acervos Museológicos – SISGAM.

Por fim, dentre as ações não orçamentárias, destaca-se a realização dos “Depoimentos para a Posteridade 2016”, de competência da Fundação Museu da Imagem e do Som. A série Depoimentos para a posteridade se iniciou em 1966 e vem registrando depoimentos de personalidades expressivas das mais diversas áreas da cultura brasileira, contribuindo para a constituição de um valioso acervo que reúne, atualmente, mais de 1.100 depoimentos. No ano de 2016, registrou-se 11 depoimentos, dentre os quais, os do músico Hermeto Pascoal e do poeta e escritor Ferreira Gullar.

PROGRAMA 0283 - RIO ARTES

Foi dada continuidade às parcerias entre a SEC e as entidades vinculadas (FUNARJ e Fundação Theatro Municipal), com os equipamentos do estado, como teatros, museus, bibliotecas parque e escolas de arte (Escola de Artes Visuais do Parque Lage, Escola de Música Villa Lobos e Escola Estadual de Teatro Martins Pena), bem como outros entes do poder público estadual, tais como as Secretarias de Esporte, Lazer e Juventude; Educação; Segurança e o Departamento Geral de Ações Sócio Educativas - DEGASE. Tais parcerias foram fundamentais para as ações não orçamentárias realizadas ao longo do exercício, as quais tiveram, mesmo com esforços para a descentralização, sua execução mais concentrada na região metropolitana do Estado do Rio de Janeiro.

Na busca por democratizar o acesso aos equipamentos e bens culturais de modo a ampliar a formação de novas plateias, atuou-se com o Programa de Formação de Plateia, cuja iniciativa é da Secretaria de Estado de Cultura do Rio de Janeiro, através da Superintendência de Artes, em parceria com a Fundação Anita Mantuano de Artes do Estado do Rio de Janeiro – FUNARJ. Na prática, o programa consiste na distribuição qualificada de ingressos para espetáculos de teatro, música, circo e dança encenados nos teatros da rede estadual, destinados à ONG’s, grupos de ações culturais, companhias de dança, de teatro, de circo e música, escolas de artes e instituições sem fins lucrativos. Em 2016 foram 2.800 espectadores em 23 Espetáculos.

Outra parceria entre SEC e FUNARJ decorreu na curadoria da programação da rede de teatros do estado. A chamada pública de programação dos teatros da rede estadual selecionou espetáculos de relevância artística, nas áreas de artes cênicas e música, para composição da programação artística nos seguintes espaços: Teatro da Casa de Cultura Laura Alvim, Espaço Rogério Cardoso (Porão da Laura Alvim), Teatro Armando Gonzaga, Teatro Artur Azevedo, Teatro Gláucio Gil. Ao todo, foram 56 espetáculos selecionados.

Ganhou também importância a realização do 1º Encontro sobre o Plano de Resgate da Música ao Vivo no Estado do Rio de Janeiro. A Coordenadoria de Música da Superintendência de Artes realizou, em dezembro de 2016, encontro com a participação de gestores de casas de espetáculos, artistas, produtores, sindicatos, associações e instituições de fomento. O objetivo de discutir assuntos pertinentes ao setor da música, além de propostas para formulação de estratégias de apoio ao setor, estudo de caso, avaliação de experiências de outras cidades e países para a implementação de inovações possíveis para alteração do panorama do setor no estado. Ao todo, estiveram presentes 50 representantes, de modo a contemplar gestores, artistas, produtores, sindicatos, associações e instituições de fomento.

No âmbito da FUNARJ foram três produções culturais nos teatros (**produto 4801**), tendo como objeto de apoio 03 (três) concertos de música erudita na Sala Cecília Meireles. O concerto fez parte da temporada oficial da Sala Cecília Meireles e contou com a apresentação da Orquestra Sinfônica Brasileira.

Foi realizada a programação no Theatro Municipal (**Ação não orçamentária A509**) ao longo do ano, registrando significativo público, como informada na tabela que resume o monitoramento de público em 2016:

RESUMO – Eventos e Público de 2016	
EVENTOS (<i>quadro sintético</i>)	PÚBLICO
CONC.ÓPERAS/BALLETS/ALTERNATIVOS/DOM.MUNICIPAL	104.264
VISITA GUIADA	27.442
TOTAL	131.706
EVENTOS (<i>quadro analítico</i>)	PÚBLICO
CONCERTOS	10.776
BALLETS	46.798
BALLET DO MEIO DIA	0
ÓPERAS	35.556
ÓPERA DO MEIO DIA	0
DOMINGO NO MUNICIPAL	2.122
ALTERNATIVOS	9.012
VISITA GUIADA	27.442
TOTAL	131.706
RESUMO	
PÚBLICO - PRODUÇÕES PRÓPRIAS	104.264
VISITA GUIADA	27.442
PÚBLICO - PERMISSONÁRIA	104.305
TOTAL	236.011

Por fim, cabe destacar que o programa Rio Artes recebeu recursos oriundos da Lei de Incentivo à Cultura através de renúncia fiscal do ICMS e contemplou 258 projetos em todas as regiões administrativas do Estado do Rio de Janeiro.

PROGRAMA 0295 - PRESERVAÇÃO DO PATRIMÔNIO CULTURAL FLUMINENSE

O programa Rio Patrimônio atuou nas atividades de preservação do patrimônio cultural do Estado do Rio de Janeiro por meio de elaboração de estudos, fiscalizações e vistorias sobre bens tombados, emissão de pareceres técnicos, pesquisas, inventários, tombamentos, eventos e projetos.

Não obstante todas as dificuldades, o Instituto Estadual de Patrimônio Cultural (Inepac), competente pela realização do Programa, foi capaz de realizar algumas ações ao longo de 2016.

Na temática sobre a formação, preservação e memória, realizou-se o Programa "Memória das Favelas", na Rocinha, consistindo na realização de um curso ministrado por técnicos no Inepac e da Superintendência de Museus da SEC. A dinâmica do curso foi dividida em duas etapas, onde, primeiramente, o grupo percorreu um roteiro elaborado pela comunidade, exercitando olhares sobre bens que pudessem ser considerados referências culturais de natureza material ou imaterial. A segunda etapa envolveu a aula presencial na Biblioteca Parque da Rocinha, com a proposta de conteúdo desenvolvida pelas equipes do Inepac e da Superintendência de Museus, privilegiando a fala dos alunos, conhecedores da cultura local.

Destaca-se a continuidade do Projeto Arte Sacra, que consistiu no levantamento, mapeamento e inventário dos bens culturais móveis e integrados de arte sacra no Estado do Rio de Janeiro, considerando nessa fase o inventário de bens móveis e integrados, sobretudo, em Paraty, Angra dos Reis, Mangaratiba. Embora não liquidada, essa despesa foi contratada e o serviço se encontra em andamento.

Com relação à catalogação, realizou-se o Inventário do acervo documental "Pedro Alcântara". A preservação desse acervo documental, oriundo das pesquisas de um dos grandes pensadores de patrimônio cultural do país é uma ação de elevada importância e está sendo realizada por meio de ações de higienização e catalogação empreendidas pelo Inepac. O próximo passo será a realização de parceria com a UFF (Universidade Federal Fluminense), já em curso, para que o acervo, depois de catalogado, possa ser disponibilizado pela Biblioteca da Escola de Arquitetura e Urbanismo da UFF.

No tocante ao estímulo à pesquisa e disseminação de conhecimento, fez-se o lançamento do Edital "Patrimônio em Foco", uma chamada pública para a apresentação de artigos sobre a preservação do patrimônio cultural fluminense.

Outro avanço obtido em 2016 foi a consecução de parcerias com a Prefeitura de Teresópolis, por meio da sua Secretaria de Cultura, para a elaboração de projeto executivo de restauro para o Mirante da Granja Guarani; da parceria com a Secretaria Estadual do Ambiente, para as obras de restauração do Mirante da Granja Guarani nas ações a serem realizadas em 2017 com recursos do FECAM e da parceria com o IPHAN e o INEA, para a elaboração de projeto executivo para o Conjunto Arquitetônico de Paraty Mirim;

O **Programa Preservação do Patrimônio Cultural Fluminense** não obteve nenhuma descentralização de recursos em todo o decurso de 2016, seguindo, portanto, prejudicado em relação às diversas ações previstas. Em razão da falta de recursos, grande parte dos resultados previstos não pôde ser alcançada. Apenas as ações restritas às atividades realizadas por recursos humanos da instituição puderam ser desenvolvidas, ainda que também prejudicadas pela falta de veículos e de pagamento oportuno de diárias.

Findados os Jogos Olímpicos e Paralímpicos 2016, os eventos de médio e grande porte que poderiam basear boas parcerias se reduziram muito significativamente. Após os Jogos Olímpicos, as oportunidades de novas parcerias ficaram muito reduzidas e em razão da enorme demanda de trabalho gerada pela falta de recursos.

A situação de depressão econômica prejudicou as ações de conservação dos patrimônios culturais fluminense, onde a falta de recursos comprometeu o planejamento e a criação de fomento para a área. A crise econômica criou dificuldades, havendo grande impacto na conservação de bens de natureza material (sejam eles bens móveis ou imóveis) e imaterial. O risco de roubos e furtos de bens culturais se amplia, tanto pela crise instalada, quanto pela fragilidade da segurança pública. Os desafios são hoje, portanto, múltiplos e de alta complexidade e impõe riscos ao patrimônio cultural fluminense.

Por fim, cabe destacar que o programa Preservação do Patrimônio Cultural Fluminense recebeu recursos oriundos da Lei de Incentivo à Cultura através de renúncia fiscal do ICMS e contemplou 12 projetos nas regiões Metropolitana, Médio Paraíba, Centro Sul Fluminense e Costa Verde.

PROGRAMA 297 – AUDIOVISUAL RJ

O Programa consistiu em fortalecer o audiovisual no Estado do Rio de Janeiro, com o objetivo de consolidar o seu papel fundamental no desenvolvimento artístico e econômico, ampliando as ações do estado em todos os seus segmentos (formação; produção; difusão; exibição; preservação e inovação), buscando o aporte de novos investimentos para o setor.

O Programa Rio Audiovisual, de competência da Superintendência do Audiovisual (SUPAV) da Secretaria de Estado de Cultura, atuou por meio de ações voltadas à execução de políticas para o fortalecimento, modernização e o crescimento da indústria do audiovisual no estado do Rio de Janeiro.

Na busca por incentivar projetos audiovisuais e qualificar a mão de obra, atuou-se no **desenvolvimento do setor audiovisual (ação 8208)**. Circunscrita a esta ação, **18 localizações foram viabilizadas (produto 4773)** ante a meta pactuada de 5 localizações viabilizadas, dos 18 projetos 9 foram longas metragens, 3 curtas metragens, 2 produções publicitárias, 1 piloto de TV e um 1 reality show; contemplando as cidades do Rio de Janeiro, Niterói, Petrópolis, Nilópolis, Nova Iguaçu, Paraty, Angra dos Reis, São Pedro da Aldeia, Itatiaia e Paraty.

Com relação à **realização de cursos (produto 4771)**, realizaram-se 4(quatro) cursos no âmbito do Films From Rio, ante a meta pactuada de 5 cursos, decorridos nos municípios do Rio de Janeiro, Barra do Piraí, Miracema e Engenheiro Paulo Frontin.

O Programa Films From Rio capacitou 6 produtores fluminenses para o mercado internacional, além de ter identificado oportunidades e promovido a indústria audiovisual do Rio de Janeiro no exterior. Os produtores selecionados também terão uma consultoria técnica personalizada a fim prepará-lo para os mercados internacionais de cinema através de sessões individuais com consultores técnicos profissionais para analisar aspectos comerciais e legais do filme/projeto com vistas a apresentá-lo de maneira eficiente nos mercados selecionados, assessoria técnica no aprimoramento do material de apoio do filme/projeto de longa metragem, entre outras.

Com relação ao objetivo de ampliar e desconcentrar o mercado de audiovisual no estado, atuou-se na realização no projeto de implantação de salas de exibição (**ação 1022**). A meta física para 2016 foi 0(zero), entretanto, esta meta é referente à conclusão da implantação de salas exibidoras, parte do projeto Cinema da Cidade, o qual esteve em andamento em 2016, de modo que foi realizada a finalização da Etapa de Elaboração do Projeto Básico/Executivo de quatro municípios e preparação de processo licitatório para obras e construção das salas. A consecução desta meta está relacionada à realização do Projeto Cinema na cidade.

O Projeto Cinema da Cidade é uma das linhas de ação do Programa Cinema Perto de Você, instituído através da Lei nº 12.599, de 23 de março de 2012, e destinado à ampliação, diversificação e descentralização do mercado de salas de exibição cinematográfica no Brasil. Na prática, objetiva a viabilização financeira da implantação de complexos exibidores em municípios de pequeno e médio porte do Estado do Rio de Janeiro que não contam com salas de cinema em funcionamento. Para tanto, formalizou-se parcerias com a Agência Nacional de Cinema (ANCINE) e com os municípios beneficiários do projeto. O projeto busca, também, possibilitar o acesso da população à produção audiovisual, estimulando a constituição de novas empresas e fortalecendo grupos exibidores regionais, propondo uma forma para o enfrentamento de desequilíbrios, como estímulos especiais para as cidades do interior não atendidas pelos serviços audiovisuais para diminuição da concentração geográfica das salas.

Algumas ações extra-orçamentárias puderam ser realizadas. Dentre as realizações, destacam-se o Edital Elipse, o Edital Estímulo à Criação, Experimentação e Pesquisa Artística SEC-Faperj, o Edital Mostras e Festivais SEC-RioFilme e eventos apoiados.

O Edital Elipse, Programa Estadual de Fomento ao Curta Metragem Universitário que tem como objetivo apoiar jovens talentos do setor audiovisual fluminense. O edital é aberto a estudantes universitários dos cursos de Comunicação Social, Cinema e TV, e afins de universidades de ensino superior do Estado do Rio de Janeiro. Em parceria com a Fundação Cesgranrio, a Secretaria de Estado de Cultura (SEC), o programa selecionou 12 projetos de curta-metragem e deu apoio de R\$ 12.500,00 a cada um. Houve exibição dos 12 selecionados no Cine Odeon, com um público de 800 pessoas, e premiação do Canal Brasil que deu prêmio de aquisição para os 3 primeiros selecionados. Ainda foi publicado um catálogo dos 12 selecionados distribuído para o público no Cine Odeon.

Merece destaque, também, o Edital de Estímulo à Criação, Experimentação e Pesquisa Artística SEC-Faperj, o qual concedeu 25 bolsas anuais para qualquer para criações, em diversas áreas da arte e que resultem em ações, obras ou processos inéditos para apresentação ou exposição pública. Cada um dos 25 projetos selecionados recebeu bolsa mensal por 12 meses pagos pela FAPERJ. Ao todo, foram projetos fomentados.

O edital Mostras e Festivais SEC-RioFilme, em parceria com a RioFilme, é uma Ação realizada via rendimento de convênio firmado entre a Secretaria de Estado de Cultura e a Riofilme para formação de plateia e difusão do conteúdo audiovisual nacional no Estado do Rio de Janeiro. Ao todo, foram 18 projetos, dentre os quais: Festival Universtário; Anima Mundi; Ocupação Maré Brasil; Cine diversidade e Festival Visões Periféricas.

Por fim, dentre as ações não orçamentárias realizadas, destacam-se os eventos apoiados com material gráfico, dentre os quais a VII Semana dos Realizadores; o Cinema Negro em Debate e a Caravana Holandesa na rede de cineclubes do Cinema Para Todos

Por fim, cabe destacar que o programa Audiovisual RJ recebeu recursos oriundos da Lei de Incentivo à Cultura através de renúncia fiscal do ICMS e contemplou 59 projetos nas regiões Metropolitana, Norte Fluminense, Baixadas Litorâneas, Médio Paraíba, Centro Sul Fluminense e Serra.

PROGRAMA 298 - RIO LEITOR

O Programa Rio Leitor buscou promover acesso à leitura e ao conhecimento a partir de ações por meio das bibliotecas, espaços de leitura e de ações de qualificação.

Compreendida na **ação de Incentivo à Leitura (8212)**, realizaram-se eventos (**produto 2196**), destacadamente a 1ª Semana Internacional de acessibilidade e cultura. Na 1ª Semana Internacional de Acessibilidade e Cultura, artistas, gestores, políticos, pesquisadores, personalidades, teóricos e ativistas do cenário nacional e internacional se encontraram para refletir sobre o entendimento do conceito de “acessibilidade” e debater o papel da cultura nesta questão. O evento foi uma iniciativa conjunta do Instituto Francês do Brasil e do Goethe-Institut (com apoio do Fundo de Cultura Franco-Alemão) e da Secretaria de Estado de Cultura do Rio de Janeiro (por meio da Superintendência de Leitura e Conhecimento), e parceria da Embaixada da Suécia, da Missão Diplomática dos EUA no Brasil, do British Council, da Embaixada da República da Coreia e da União Europeia no Brasil. A Secretaria ainda disponibilizou todo o material gráfico de divulgação bem como sua equipe de produção.

No tocante ao estímulo aos municípios para o desenvolvimento na área de livro e leitura, realizou-se o apoio às bibliotecas municipais (**Produto 4796 – Biblioteca municipal apoiada**). A Secretaria de Estado de Cultura do Rio de Janeiro firmou com o Ministério da Cultura, tendo como objeto a modernização de 40 bibliotecas municipais, 15 bibliotecas comunitárias 60 pontinhos de cultura, 90 pontos de leitura. Realizou-se parte do convênio, restando a realização da modernização de 40 bibliotecas municipais. Foram adquiridos computadores para Bibliotecas Municipais, bem como a contratação de uma transportadora para oferecer aos usuários espaços convidativos para a prática da leitura e facilidades para a interação dos frequentadores com o hábito de ler.

Com relação à formação, realizaram-se oficinas (**curso realizado – produto 4771**) ministrada por meio do SEB/RJ (Sistema Estadual de Bibliotecas) com a finalidade de dinamização e incentivo aos espaços de leitura, encontros sobre o Plano Estadual do Livro, Leitura, Literatura e Bibliotecas do Rio de Janeiro e para convocação dos agentes das cadeias produtiva, criativa e mediadora do livro, situados na região Noroeste Fluminense do estado a fazerem parte do Grupo de Trabalho que comporá o plano.

Dentre ações não associadas, merece destaque a divulgação do Plano Estadual do Livro, Leitura, Literatura e Bibliotecas do Rio de Janeiro - PELLB. O Plano Estadual do Livro, Leitura, Literatura e Bibliotecas do Rio de Janeiro (PELLB/RJ) é uma iniciativa que tem como objetivo implantar uma política pública de democratização do acesso ao livro, à leitura e à escrita para a formação de leitores.

Cabe destacar os apoios e parcerias realizadas para consecução dos objetivos do Programa. Desta forma, atuou-se, no apoio a eventos.

Em março de 2016, a Biblioteca-Parque Estadual comemorou dois anos de atividade, com uma série de eventos e atividades e a Secretaria de Estado de Cultura do Rio de Janeiro apoiou suas comemorações com a impressão de materiais gráficos.

Outra ação foi a Parceria entre a Fundação Cesgranrio e a Secretaria de Estado de Cultura do Rio de Janeiro foi a realização do Prêmio Rio de Literatura. O prêmio foi lançado em outubro de 2015 e executado em 2016, com o objetivo de reconhecer a qualidade da produção literária nacional. Nesta edição, o prêmio recebeu mais de 600 inscrições. A categoria Obras Publicadas/Ficção teve 346 obras inscritas; na categoria Novo Autor Fluminense, foram 197 inscrições; e, por fim, Obras Publicadas/Ensaio contabilizou 64 títulos inscritos.

Dentro das ações de apoio, destacou-se também o realizado à Flupp (Festa Literária das Periferias), importante evento de valorização de autores das periferias do Rio de Janeiro.

Por fim, cabe destacar que o programa Rio Leitor recebeu recursos oriundos da Lei de Incentivo à Cultura através de renúncia fiscal do ICMS e contemplou 19 projetos nas regiões Metropolitana, Médio Paraíba e Centro Sul Fluminense.

Orgão: 15 - SECRETARIA DE ESTADO DE CULTURA

Unidade de Planejamento (UP): 1501 - Secretaria de Estado de Cultura

Programa: 0091 - RIO CRIATIVO			
Unidade Gestora do Programa: 1501 - SEC			
Meta Financeira PPA Exercício 2016 - Total do Programa	18.449.800,00		
Despesa Liquidada LOA 2016 - Total do Programa	1.656.308,28		
Ações do Programa:	Despesa PPA	Dot. Atual LOA	% LOA/PPA
1032 - Implantação de Laboratório de Conteúdos Digitais - Lab Rio Criativo	7.177.800,00	8.425.297,71	117,38 %
8194 - Desenvolvimento da Economia Criativa	9.800.000,00	2.062.669,76	21,05 %
A500 - Fomento Via Renúncia Fiscal a Projeto de Economia Criativa	1.472.000,00	-	-
Total	18.449.800,00	10.487.967,47	56,85 %

Ação: 1032 - IMPLANTAÇÃO DE LABORATÓRIO DE CONTEÚDOS DIGITAIS - LAB RIO CRIATIVO			
Execução Orçamentária da Ação:	Despesa Autorizada	Despesa Liquidada	% Liq./Desp.Aut.
Unidade Orçamentária (UO): 1501 - SEC	8.319.647,71	164.400,00	1,98 %

EXECUÇÃO FÍSICA DOS PRODUTOS - REGIONALIZÁVEIS

Produto: 4649 - Laboratório de conteúdos digitais implantado - Lab Rio Criativo (unidade)				
Região	Meta Prevista PPA	Meta Adequada	Total Realizado	%Realização
Região Metropolitana	1,00	1,00	0,00	0,00%

Ação: 8194 - DESENVOLVIMENTO DA ECONOMIA CRIATIVA			
Execução Orçamentária da Ação:	Despesa Autorizada	Despesa Liquidada	% Liq./Desp.Aut.
Unidade Orçamentária (UO): 1501 - SEC	2.062.669,76	1.491.908,28	72,33 %

EXECUÇÃO FÍSICA DOS PRODUTOS - REGIONALIZÁVEIS

Produto: 4644 - Atendimento em gestão cultural realizada (unidade)				
Região	Meta Prevista PPA	Meta Adequada	Total Realizado	%Realização
Região Centro Sul Fluminense	200,00	200,00	560,00	280,00%

Municípios	Meta Realizada	Situação
Engenheiro Paulo de Frontin	378,00	Contínuo
Três Rios	146,00	Contínuo
Vassouras	36,00	Contínuo

Região	Meta Prevista PPA	Meta Adequada	Total Realizado	%Realização
Região da Costa Verde	200,00	200,00	167,00	83,50%

Municípios	Meta Realizada	Situação
Parati	167,00	Contínuo

Região	Meta Prevista PPA	Meta Adequada	Total Realizado	%Realização
Região das Baixadas Litorâneas	250,00	250,00	126,00	50,40%

Municípios	Meta Realizada	Situação
Saquarema	126,00	Contínuo

Região	Meta Prevista PPA	Meta Adequada	Total Realizado	%Realização
Região do Médio Paraíba	200,00	200,00	102,00	51,00%

Municípios	Meta Realizada	Situação
Barra do Piraí	102,00	Contínuo

Região	Meta Prevista PPA	Meta Adequada	Total Realizado	%Realização
Região Metropolitana	2.400,00	2.400,00	3.372,00	140,50%

Municípios	Meta Realizada	Situação
Belford Roxo	186,00	Contínuo
Queimados	14,00	Contínuo
Rio de Janeiro	3.172,00	Contínuo

Região	Meta Prevista PPA	Meta Adequada	Total Realizado	%Realização
Região Noroeste Fluminense	250,00	250,00	136,00	54,40%

Municípios	Meta Realizada	Situação
Itaperuna	92,00	Contínuo
Natividade	44,00	Contínuo

Região	Meta Prevista PPA	Meta Adequada	Total Realizado	%Realização
Região Norte Fluminense	250,00	250,00	181,00	72,40%

Municípios	Meta Realizada	Situação
Campos dos Goytacazes	181,00	Contínuo

Região	Meta Prevista PPA	Meta Adequada	Total Realizado	%Realização
Região Serrana	250,00	250,00	135,00	54,00%

Municípios	Meta Realizada	Situação
Nova Friburgo	135,00	Contínuo

Produto: 4645 - Empreendimento fomentado (unidade)

Região	Meta Prevista PPA	Meta Adequada	Total Realizado	%Realização
Região Centro Sul Fluminense	18,00	18,00	0,00	0,00%

Região	Meta Prevista PPA	Meta Adequada	Total Realizado	%Realização
Região da Costa Verde	18,00	18,00	0,00	0,00%

Região	Meta Prevista PPA	Meta Adequada	Total Realizado	%Realização
Região das Baixadas Litorâneas	16,00	16,00	0,00	0,00%

Região	Meta Prevista PPA	Meta Adequada	Total Realizado	%Realização
Região do Médio Paraíba	18,00	18,00	0,00	0,00%

Região	Meta Prevista PPA	Meta Adequada	Total Realizado	%Realização
Região Metropolitana	180,00	180,00	0,00	0,00%

Região	Meta Prevista PPA	Meta Adequada	Total Realizado	%Realização
Região Noroeste Fluminense	16,00	16,00	0,00	0,00%

Região	Meta Prevista PPA	Meta Adequada	Total Realizado	%Realização
Região Norte Fluminense	16,00	16,00	0,00	0,00%

Região	Meta Prevista PPA	Meta Adequada	Total Realizado	%Realização
Região Serrana	18,00	18,00	0,00	0,00%

Produto: 4646 - Laboratório de conteúdos digitais operacionalizado – Lab Rio Criativo (unidade)

Região	Meta Prevista PPA	Meta Adequada	Total Realizado	%Realização
Região Metropolitana	1,00	1,00	0,00	0,00%

Produto: 4647 - Distrito criativo apoiado (unidade)

Região	Meta Prevista PPA	Meta Adequada	Total Realizado	%Realização
Região das Baixadas Litorâneas	1,00	1,00	0,00	0,00%

Região	Meta Prevista PPA	Meta Adequada	Total Realizado	%Realização
Região do Médio Paraíba	1,00	1,00	0,00	0,00%

Região	Meta Prevista PPA	Meta Adequada	Total Realizado	%Realização
Região Noroeste Fluminense	1,00	1,00	0,00	0,00%

Região	Meta Prevista PPA	Meta Adequada	Total Realizado	%Realização
Região Norte Fluminense	1,00	1,00	0,00	0,00%

Região	Meta Prevista PPA	Meta Adequada	Total Realizado	%Realização
Região Serrana	1,00	1,00	0,00	0,00%

Produto: 4648 - Rede de cultura fomentada (unidade)

Região	Meta Prevista PPA	Meta Adequada	Total Realizado	%Realização
Região Metropolitana	6,00	6,00	0,00	0,00%

Região	Meta Prevista PPA	Meta Adequada	Total Realizado	%Realização
Região Noroeste Fluminense	2,00	2,00	0,00	0,00%

Região	Meta Prevista PPA	Meta Adequada	Total Realizado	%Realização
Região Norte Fluminense	2,00	2,00	0,00	0,00%

Ação: A500 - FOMENTO VIA RENÚNCIA FISCAL A PROJETO DE ECONOMIA CRIATIVA				
Execução Orçamentária da Ação:	Despesa Autorizada	Despesa Liquidada	% Liq./Desp.Aut.	
Unidade Orçamentária (UO): 1501 - SEC	0,00	0,00	-	

EXECUÇÃO FÍSICA DOS PRODUTOS - REGIONALIZÁVEIS

Produto: 4770 - Projeto cultural fomentado (unidade)

Região	Meta Prevista PPA	Meta Adequada	Total Realizado	%Realização
Região Metropolitana	4,00	4,00	0,00	0,00%

Programa: 0199 - CULTURA E FOMENTO - FUNDO ESTADUAL DE CULTURA				
Unidade Gestora do Programa: 1501 - SEC				
Meta Financeira PPA Exercício 2016 - Total do Programa	8.100.000,00			
Despesa Liquidada LOA 2016 - Total do Programa	-			
Ações do Programa:	Despesa PPA	Dot. Atual LOA	% LOA/PPA	
8368 - Apoio a Projetos Culturais - Fundo Estadual de Cultura	2.000.000,00	0,00	0,00 %	
8369 - Financiamento ao Setor Cultural - Fundo Estadual de Cultura	3.000.000,00	0,00	0,00 %	
8370 - Equalização de Encargos Financeiros - Fundo Estadual de Cultura	100.000,00	0,00	0,00 %	
8371 - Aporte de Investimentos no Setor Cultural - Fundo Estadual de Cultural	3.000.000,00	0,00	0,00 %	
Total	8.100.000,00	0,00	0,00 %	

Ação: 8368 - APOIO A PROJETOS CULTURAIS - FUNDO ESTADUAL DE CULTURA				
Execução Orçamentária da Ação:	Despesa Autorizada	Despesa Liquidada	% Liq./Desp.Aut.	
Unidade Orçamentária (UO): 1561 - FEC	0,00	0,00	-	

EXECUÇÃO FÍSICA DOS PRODUTOS - REGIONALIZÁVEIS

Produto: 4770 - Projeto cultural fomentado (unidade)

Região	Meta Prevista PPA	Meta Adequada	Total Realizado	%Realização
ESTADO	20,00	20,00	0,00	0,00%

Ação: 8369 - FINANCIAMENTO AO SETOR CULTURAL - FUNDO ESTADUAL DE CULTURA				
Execução Orçamentária da Ação:		Despesa Autorizada	Despesa Liquidada	% Liq./Desp.Aut.
Unidade Orçamentária (UO): 1561 - FEC		0,00	0,00	-

EXECUÇÃO FÍSICA DOS PRODUTOS - REGIONALIZÁVEIS

Produto: 5873 - Projeto cultural financiado (unidade)				
Região	Meta Prevista PPA	Meta Adequada	Total Realizado	%Realização
ESTADO	10,00	10,00	0,00	0,00%

Ação: 8370 - EQUALIZAÇÃO DE ENCARGOS FINANCEIROS - FUNDO ESTADUAL DE CULTURA				
Execução Orçamentária da Ação:		Despesa Autorizada	Despesa Liquidada	% Liq./Desp.Aut.
Unidade Orçamentária (UO): 1561 - FEC		0,00	0,00	-

EXECUÇÃO FÍSICA DOS PRODUTOS - REGIONALIZÁVEIS

Produto: 5874 - Equalização financeira realizada (unidade)				
Região	Meta Prevista PPA	Meta Adequada	Total Realizado	%Realização
ESTADO	5,00	5,00	0,00	0,00%

Ação: 8371 - APORTE DE INVESTIMENTOS NO SETOR CULTURAL - FUNDO ESTADUAL DE CULTURAL				
Execução Orçamentária da Ação:		Despesa Autorizada	Despesa Liquidada	% Liq./Desp.Aut.
Unidade Orçamentária (UO): 1561 - FEC		0,00	0,00	-

EXECUÇÃO FÍSICA DOS PRODUTOS - REGIONALIZÁVEIS

Produto: 5875 - Investimento realizado (unidade)				
Região	Meta Prevista PPA	Meta Adequada	Total Realizado	%Realização
ESTADO	1,00	1,00	0,00	0,00%

Programa: 0271 - CULTURA E TERRITORIO				
Unidade Gestora do Programa: 1501 - SEC				
Meta Financeira PPA Exercício 2016 - Total do Programa		15.850.000,00		
Despesa Liquidada LOA 2016 - Total do Programa		1.116.745,47		
Ações do Programa:	Despesa PPA	Dot. Atual LOA	% LOA/PPA	
1080 - Estímulo à Produção Cultural da Juventude	6.450.000,00	45.511,12	0,71 %	
8209 - Estímulo à Produção Cultural no Território	6.100.000,00	5.841.006,83	95,75 %	
A501 - Fomento Via Renúncia Fiscal a Projeto Cultural	3.300.000,00	-	-	
Total	15.850.000,00	5.886.517,95	37,14 %	

Ação: 1080 - ESTÍMULO À PRODUÇÃO CULTURAL DA JUVENTUDE				
Execução Orçamentária da Ação:		Despesa Autorizada	Despesa Liquidada	% Liq./Desp.Aut.
Unidade Orçamentária (UO): 1501 - SEC		45.511,12	2.226,66	4,89 %

EXECUÇÃO FÍSICA DOS PRODUTOS - REGIONALIZÁVEIS

Produto: 4770 - Projeto cultural fomentado (unidade)				
Região	Meta Prevista PPA	Meta Adequada	Total Realizado	%Realização
Região Centro Sul Fluminense	10,00	10,00	0,00	0,00%

Região	Meta Prevista PPA	Meta Adequada	Total Realizado	%Realização
Região da Costa Verde	10,00	10,00	1,00	10,00%

Municípios	Meta Realizada	Situação
Parati	1,00	Em Andamento

Região	Meta Prevista PPA	Meta Adequada	Total Realizado	%Realização
Região das Baixadas Litorâneas	10,00	10,00	1,00	10,00%

Municípios	Meta Realizada	Situação
Armação dos Búzios	1,00	Em Andamento

Região	Meta Prevista PPA	Meta Adequada	Total Realizado	%Realização
Região do Médio Paraíba	10,00	10,00	5,00	50,00%

Municípios	Meta Realizada	Situação
Pinheiral	1,00	Em Andamento
Valença	2,00	Em Andamento
Volta Redonda	2,00	Em Andamento

Região	Meta Prevista PPA	Meta Adequada	Total Realizado	%Realização
Região Metropolitana	140,00	140,00	25,00	17,86%

Municípios	Meta Realizada	Situação
Belford Roxo	2,00	Em Andamento
Duque de Caxias	2,00	Em Andamento
Mesquita	1,00	Em Andamento
Niterói	2,00	Em Andamento
Nova Iguaçu	1,00	Em Andamento
Rio de Janeiro	11,00	Em Andamento
São Gonçalo	3,00	Em Andamento
São João de Meriti	3,00	Em Andamento

Região	Meta Prevista PPA	Meta Adequada	Total Realizado	%Realização
Região Noroeste Fluminense	10,00	10,00	4,00	40,00%

Municípios	Meta Realizada	Situação
Itaperuna	2,00	Em Andamento
Laje do Muriaé	1,00	Em Andamento
Miracema	1,00	Em Andamento

Região	Meta Prevista PPA	Meta Adequada	Total Realizado	%Realização
Região Norte Fluminense	10,00	10,00	1,00	10,00%

Municípios	Meta Realizada	Situação
São Francisco de Itabapoana	1,00	Em Andamento

Região	Meta Prevista PPA	Meta Adequada	Total Realizado	%Realização
Região Serrana	10,00	10,00	0,00	0,00%

Produto: 4774 - Curso oferecido (unidade)

Região	Meta Prevista PPA	Meta Adequada	Total Realizado	%Realização
Região Metropolitana	1,00	1,00	0,00	0,00%

Produto: 4775 - Bolsa concedida (unidade)

Região	Meta Prevista PPA	Meta Adequada	Total Realizado	%Realização
Região Centro Sul Fluminense	3,00	3,00	0,00	0,00%

Região	Meta Prevista PPA	Meta Adequada	Total Realizado	%Realização
Região da Costa Verde	3,00	3,00	0,00	0,00%

Região	Meta Prevista PPA	Meta Adequada	Total Realizado	%Realização
Região das Baixadas Litorâneas	3,00	3,00	0,00	0,00%

Região	Meta Prevista PPA	Meta Adequada	Total Realizado	%Realização
Região do Médio Paraíba	3,00	3,00	0,00	0,00%

Região	Meta Prevista PPA	Meta Adequada	Total Realizado	%Realização
Região Metropolitana	79,00	79,00	0,00	0,00%

Região	Meta Prevista PPA	Meta Adequada	Total Realizado	%Realização
Região Noroeste Fluminense	3,00	3,00	0,00	0,00%

Região	Meta Prevista PPA	Meta Adequada	Total Realizado	%Realização
Região Norte Fluminense	3,00	3,00	0,00	0,00%

Região	Meta Prevista PPA	Meta Adequada	Total Realizado	%Realização
Região Serrana	3,00	3,00	0,00	0,00%

Produto: 4776 - Evento fomentado (unidade)

Região	Meta Prevista PPA	Meta Adequada	Total Realizado	%Realização
Região Metropolitana	8,00	8,00	1,00	12,50%

Municípios	Meta Realizada	Situação
Rio de Janeiro	1,00	Contínuo

Produto: 4777 - Residência artística realizada (unidade)

Região	Meta Prevista PPA	Meta Adequada	Total Realizado	%Realização
Região Metropolitana	35,00	35,00	0,00	0,00%

Ação: 8209 - ESTÍMULO À PRODUÇÃO CULTURAL NO TERRITÓRIO

Execução Orçamentária da Ação:	Despesa Autorizada	Despesa Liquidada	% Liq./Desp.Aut.
Unidade Orçamentária (UO): 1501 - SEC	5.601.006,83	1.114.518,81	19,90 %

EXECUÇÃO FÍSICA DOS PRODUTOS - REGIONALIZÁVEIS

Produto: 2674 - Ponto de Cultura operacionalizado (unidade)

Região	Meta Prevista PPA	Meta Adequada	Total Realizado	%Realização
Região Centro Sul Fluminense	4,00	4,00	0,00	0,00%

Região	Meta Prevista PPA	Meta Adequada	Total Realizado	%Realização
Região da Costa Verde	3,00	3,00	0,00	0,00%

Região	Meta Prevista PPA	Meta Adequada	Total Realizado	%Realização
Região das Baixadas Litorâneas	4,00	4,00	0,00	0,00%

Região	Meta Prevista PPA	Meta Adequada	Total Realizado	%Realização
Região do Médio Paraíba	4,00	4,00	0,00	0,00%

Região	Meta Prevista PPA	Meta Adequada	Total Realizado	%Realização
Região Metropolitana	40,00	40,00	4,00	10,00%

Municípios	Meta Realizada	Situação
Niterói	1,00	Contínuo
Rio de Janeiro	3,00	Contínuo

Região	Meta Prevista PPA	Meta Adequada	Total Realizado	%Realização
Região Noroeste Fluminense	4,00	4,00	0,00	0,00%

Região	Meta Prevista PPA	Meta Adequada	Total Realizado	%Realização
Região Norte Fluminense	4,00	4,00	0,00	0,00%

Região	Meta Prevista PPA	Meta Adequada	Total Realizado	%Realização
Região Serrana	4,00	4,00	1,00	25,00%

Municípios	Meta Realizada	Situação
Petrópolis	1,00	Contínuo

Produto: 4778 - Projeto de diversidade cultural fomentado (unidade)

Região	Meta Prevista PPA	Meta Adequada	Total Realizado	%Realização
Região Centro Sul Fluminense	7,00	7,00	0,00	0,00%

Região	Meta Prevista PPA	Meta Adequada	Total Realizado	%Realização
Região da Costa Verde	7,00	7,00	0,00	0,00%

Região	Meta Prevista PPA	Meta Adequada	Total Realizado	%Realização
Região das Baixadas Litorâneas	7,00	7,00	0,00	0,00%

Região	Meta Prevista PPA	Meta Adequada	Total Realizado	%Realização
Região do Médio Paraíba	7,00	7,00	1,00	14,29%

Municípios	Meta Realizada	Situação
Valença	1,00	Concluído

Região	Meta Prevista PPA	Meta Adequada	Total Realizado	%Realização
Região Metropolitana	72,00	72,00	1,00	1,39%

Municípios	Meta Realizada	Situação
São Gonçalo	1,00	Concluído

Região	Meta Prevista PPA	Meta Adequada	Total Realizado	%Realização
Região Noroeste Fluminense	7,00	7,00	0,00	0,00%

Região	Meta Prevista PPA	Meta Adequada	Total Realizado	%Realização
Região Norte Fluminense	7,00	7,00	0,00	0,00%

Região	Meta Prevista PPA	Meta Adequada	Total Realizado	%Realização
Região Serrana	7,00	7,00	0,00	0,00%

Ação: A501 - FOMENTO VIA RENÚNCIA FISCAL A PROJETO CULTURAL

Execução Orçamentária da Ação:	Despesa Autorizada	Despesa Liquidada	% Liq./Desp.Aut.
Unidade Orçamentária (UO): 1501 - SEC	0,00	0,00	-

EXECUÇÃO FÍSICA DOS PRODUTOS - REGIONALIZÁVEIS

Produto: 4770 - Projeto cultural fomentado (unidade)

Região	Meta Prevista PPA	Meta Adequada	Total Realizado	%Realização
Região do Médio Paraíba	-	-	2,00	0,00%

Municípios	Meta Realizada	Situação
Barra do Piraí	1,00	Em Andamento
Valença	1,00	Em Andamento

Região	Meta Prevista PPA	Meta Adequada	Total Realizado	%Realização
Região Metropolitana	9,00	9,00	14,00	155,56%

Municípios	Meta Realizada	Situação
Belford Roxo	1,00	Em Andamento
Nilópolis	1,00	Em Andamento
Nova Iguaçu	1,00	Em Andamento
Rio de Janeiro	10,00	Em Andamento
São João de Meriti	1,00	Em Andamento

Região	Meta Prevista PPA	Meta Adequada	Total Realizado	%Realização
Região Serrana	-	-	1,00	0,00%

Municípios	Meta Realizada	Situação
Carmo	1,00	Em Andamento

Programa: 0280 - CULTURA E GESTÃO			
Unidade Gestora do Programa: 1501 - SEC			
Meta Financeira PPA Exercício 2016 - Total do Programa		127.295.000,00	
Despesa Liquidada LOA 2016 - Total do Programa		19.526.719,28	
Ações do Programa:	Despesa PPA	Dot. Atual LOA	% LOA/PPA
1027 - Modernização das Unidades Culturais da SEC	24.500.000,00	3.232.262,18	13,19 %
1086 - Desenvolvimento de Projetos Estruturantes nos Municípios Fluminenses - PADEC	1.795.000,00	1.110.646,54	61,87 %
1087 - Implantação do Sistema Estadual de Cultura	4.000.000,00	1.476,00	0,04 %
1843 - IMPLANTAÇÃO DE MUSEU SOBRE MEMÓRIA, VERDADE E JUSTIÇA	-	0,00	-
8192 - Gestão de Equipamentos Culturais por OS	60.000.000,00	18.420.000,00	30,70 %
8193 - Promoção e Difusão Cultural	1.000.000,00	284.097,59	28,41 %
Total	91.295.000,00	23.048.482,31	25,25 %

Ação: 1027 - MODERNIZAÇÃO DAS UNIDADES CULTURAIS DA SEC			
Execução Orçamentária da Ação:	Despesa Autorizada	Despesa Liquidada	% Liq./Desp.Aut.
Unidade Orçamentária (UO): 1501 - SEC	3.232.262,18	430.658,22	13,32 %

EXECUÇÃO FÍSICA DOS PRODUTOS - REGIONALIZÁVEIS

Produto: 2696 - Unidade cultural modernizada (unidade)				
Região	Meta Prevista PPA	Meta Adequada	Total Realizado	%Realização
Região Metropolitana	8,00	8,00	3,00	37,50%
Municípios			Meta Realizada	Situação
Rio de Janeiro			3,00	Em Andamento

Ação: 1086 - DESENVOLVIMENTO DE PROJETOS ESTRUTURANTES NOS MUNICÍPIOS FLUMINENSES - PADEC			
Execução Orçamentária da Ação:	Despesa Autorizada	Despesa Liquidada	% Liq./Desp.Aut.
Unidade Orçamentária (UO): 1501 - SEC	1.110.646,54	412.397,47	37,13 %

EXECUÇÃO FÍSICA DOS PRODUTOS - REGIONALIZÁVEIS

Produto: 4798 - Município atendido (unidade)				
Região	Meta Prevista PPA	Meta Adequada	Total Realizado	%Realização
Região Centro Sul Fluminense	8,00	8,00	10,00	125,00%
Municípios			Meta Realizada	Situação
Areal			1,00	Contínuo
Comendador Levy Gasparian			1,00	Contínuo
Engenheiro Paulo de Frontin			1,00	Contínuo

Municípios	Meta Realizada	Situação
Mendes	1,00	Contínuo
Miguel Pereira	1,00	Contínuo
Paraíba do Sul	1,00	Contínuo
Paty do Alferes	1,00	Contínuo
Sapucaia	1,00	Contínuo
Três Rios	1,00	Contínuo
Vassouras	1,00	Contínuo

Região	Meta Prevista PPA	Meta Adequada	Total Realizado	%Realização
Região da Costa Verde	3,00	3,00	3,00	100,00%

Municípios	Meta Realizada	Situação
Angra dos Reis	1,00	Contínuo
Mangaratiba	1,00	Contínuo
Parati	1,00	Contínuo

Região	Meta Prevista PPA	Meta Adequada	Total Realizado	%Realização
Região das Baixadas Litorâneas	9,00	9,00	10,00	111,11%

Municípios	Meta Realizada	Situação
Araruama	1,00	Contínuo
Armação dos Búzios	1,00	Contínuo
Arraial do Cabo	1,00	Contínuo
Cabo Frio	1,00	Contínuo
Casimiro de Abreu	1,00	Contínuo
Iguaba Grande	1,00	Contínuo
Rio das Ostras	1,00	Contínuo
São Pedro da Aldeia	1,00	Contínuo
Saquarema	1,00	Contínuo
Silva Jardim	1,00	Contínuo

Região	Meta Prevista PPA	Meta Adequada	Total Realizado	%Realização
Região do Médio Paraíba	11,00	11,00	8,00	72,73%

Municípios	Meta Realizada	Situação
Barra do Piraí	1,00	Contínuo
Barra Mansa	1,00	Contínuo
Itatiaia	1,00	Contínuo
Piraí	1,00	Contínuo
Resende	1,00	Contínuo
Rio das Flores	1,00	Contínuo
Valença	1,00	Contínuo
Volta Redonda	1,00	Contínuo

Região	Meta Prevista PPA	Meta Adequada	Total Realizado	%Realização
Região Metropolitana	18,00	18,00	21,00	116,67%

Municípios	Meta Realizada	Situação
Belford Roxo	1,00	Contínuo
Cachoeiras de Macacu	1,00	Contínuo
Duque de Caxias	1,00	Contínuo
Guapimirim	1,00	Contínuo
Itaboraí	1,00	Contínuo
Itaguaí	1,00	Contínuo
Japeri	1,00	Contínuo

Municípios	Meta Realizada	Situação
Magé	1,00	Contínuo
Maricá	1,00	Contínuo
Mesquita	1,00	Contínuo
Nilópolis	1,00	Contínuo
Niterói	1,00	Contínuo
Nova Iguaçu	1,00	Contínuo
Paracambi	1,00	Contínuo
Queimados	1,00	Contínuo
Rio Bonito	1,00	Contínuo
Rio de Janeiro	1,00	Contínuo
São Gonçalo	1,00	Contínuo
São João de Meriti	1,00	Contínuo
Seropédica	1,00	Contínuo
Tanguá	1,00	Contínuo

Região	Meta Prevista PPA	Meta Adequada	Total Realizado	%Realização
Região Noroeste Fluminense	11,00	11,00	10,00	90,91%

Municípios	Meta Realizada	Situação
Aperibé	1,00	Em Andamento
Bom Jesus do Itabapoana	1,00	Em Andamento
Italva	1,00	Em Andamento
Itaperuna	1,00	Em Andamento
Miracema	1,00	Em Andamento
Natividade	1,00	Em Andamento
Porciúncula	1,00	Em Andamento
Santo Antônio de Pádua	1,00	Em Andamento
São José de Ubá	1,00	Em Andamento
Varre-Sai	1,00	Em Andamento

Região	Meta Prevista PPA	Meta Adequada	Total Realizado	%Realização
Região Norte Fluminense	8,00	8,00	7,00	87,50%

Municípios	Meta Realizada	Situação
Campos dos Goytacazes	1,00	Em Andamento
Cardoso Moreira	1,00	Em Andamento
Conceição de Macabu	1,00	Em Andamento
Quissamã	1,00	Em Andamento
São Fidélis	1,00	Em Andamento
São Francisco de Itabapoana	1,00	Em Andamento
São João da Barra	1,00	Em Andamento

Região	Meta Prevista PPA	Meta Adequada	Total Realizado	%Realização
Região Serrana	12,00	12,00	8,00	66,67%

Municípios	Meta Realizada	Situação
Bom Jardim	1,00	Em Andamento
Cantagalo	1,00	Em Andamento
Cordeiro	1,00	Em Andamento
Nova Friburgo	1,00	Em Andamento
Petrópolis	1,00	Em Andamento
Santa Maria Madalena	1,00	Em Andamento
Teresópolis	1,00	Em Andamento
Trajano de Moraes	1,00	Em Andamento

Ação: 1087 - IMPLANTAÇÃO DO SISTEMA ESTADUAL DE CULTURA			
Execução Orçamentária da Ação:	Despesa Autorizada	Despesa Liquidada	% Liq./Desp.Aut.
Unidade Orçamentária (UO): 1501 - SEC	1.476,00	1.476,00	100,00 %

EXECUÇÃO FÍSICA DOS PRODUTOS - NÃO REGIONALIZÁVEIS

Produto: 4799 - Sistema estadual de cultura implantado (unidade)					
Região	Meta Prevista PPA	Meta Adequada	Meta Realizada	% Realização	Situação
Estado	0,25	0,25	0,20	80,00 %	Em Andamento

Ação: 1843 - IMPLANTAÇÃO DE MUSEU SOBRE MEMÓRIA, VERDADE E JUSTIÇA			
Execução Orçamentária da Ação:	Despesa Autorizada	Despesa Liquidada	% Liq./Desp.Aut.
Unidade Orçamentária (UO): 1501 - SEC	0,00	0,00	-

EXECUÇÃO FÍSICA DOS PRODUTOS - REGIONALIZÁVEIS

Produto: 5960 - MUSEU DA MEMÓRIA, VERDADE E JUSTIÇA CRIADO (unidade)				
Região	Meta Prevista PPA	Meta Adequada	Total Realizado	%Realização
ESTADO	0,50	0,50	0,00	0,00%

Ação: 8192 - GESTÃO DE EQUIPAMENTOS CULTURAIS POR OS			
Execução Orçamentária da Ação:	Despesa Autorizada	Despesa Liquidada	% Liq./Desp.Aut.
Unidade Orçamentária (UO): 1501 - SEC	18.420.000,00	17.940.000,00	97,39 %

EXECUÇÃO FÍSICA DOS PRODUTOS - REGIONALIZÁVEIS

Produto: 4636 - Equipamento de cultura gerido (unidade)				
Região	Meta Prevista PPA	Meta Adequada	Total Realizado	%Realização
Região Metropolitana	8,00	8,00	4,00	50,00%
	Municípios		Meta Realizada	Situação
	Niterói		1,00	Contínuo
	Rio de Janeiro		3,00	Contínuo

Ação: 8193 - PROMOÇÃO E DIFUSÃO CULTURAL			
Execução Orçamentária da Ação:	Despesa Autorizada	Despesa Liquidada	% Liq./Desp.Aut.
Unidade Orçamentária (UO): 1501 - SEC	284.097,59	284.097,59	100,00 %

EXECUÇÃO FÍSICA DOS PRODUTOS - NÃO REGIONALIZÁVEIS

Produto: 4639 - Publicação produzida (unidade)					
Região	Meta Prevista PPA	Meta Adequada	Meta Realizada	% Realização	Situação
Estado	50,00	50,00	1,00	2,00 %	Contínuo

Produto: 4640 - Portal de Cultura operacionalizado (unidade)					
Região	Meta Prevista PPA	Meta Adequada	Meta Realizada	% Realização	Situação
Estado	1,00	1,00	1,00	100,00 %	Contínuo

EXECUÇÃO FÍSICA DOS PRODUTOS - REGIONALIZÁVEIS

Produto: 4641 - Evento de difusão cultural promovido (unidade)				
Região	Meta Prevista PPA	Meta Adequada	Total Realizado	%Realização
Região Metropolitana	7,00	7,00	1,00	14,29%
	Municípios		Meta Realizada	Situação
	Rio de Janeiro		1,00	Contínuo

Região	Meta Prevista PPA	Meta Adequada	Total Realizado	%Realização
Região Noroeste Fluminense	3,00	3,00	0,00	0,00%

Região	Meta Prevista PPA	Meta Adequada	Total Realizado	%Realização
Região Norte Fluminense	2,00	2,00	0,00	0,00%

Produto: 5985 - CONGRESSO DAS MISSÕES REALIZADO (unidade)

Região	Meta Prevista PPA	Meta Adequada	Total Realizado	%Realização
Região Metropolitana	1,00	1,00	0,00	0,00%

Programa: 0281 - MUSEU E MEMÓRIA

Unidade Gestora do Programa: 1501 - SEC

Meta Financeira PPA Exercício 2016 - Total do Programa 21.930.000,00

Despesa Liquidada LOA 2016 - Total do Programa 89.724,25

Ações do Programa:	Despesa PPA	Dot. Atual LOA	% LOA/PPA
1084 - Implantação do Novo MIS	5.500.000,00	0,00	0,00 %
8187 - Operacionalização do Sistema Estadual de Museus	970.000,00	0,00	0,00 %
8188 - Preservação do Acervo do MIS	220.000,00	0,00	0,00 %
8211 - Desenvolvimento da Área Museológica	3.340.000,00	537.595,58	16,10 %
A497 - Fomento Via Renúncia Fiscal a Projeto Museológico	7.000.000,00	-	-
Total	17.030.000,00	537.595,58	3,16 %

Ação: 1084 - IMPLANTAÇÃO DO NOVO MIS

Execução Orçamentária da Ação:	Despesa Autorizada	Despesa Liquidada	% Liq./Desp.Aut.
Unidade Orçamentária (UO): 1501 - SEC	0,00	0,00	-

EXECUÇÃO FÍSICA DOS PRODUTOS - REGIONALIZÁVEIS

Produto: 4790 - Novo MIS implantado (unidade)

Região	Meta Prevista PPA	Meta Adequada	Total Realizado	%Realização
Região Metropolitana	0,80	0,80	0,00	0,00%

Ação: 8187 - OPERACIONALIZAÇÃO DO SISTEMA ESTADUAL DE MUSEUS

Execução Orçamentária da Ação:	Despesa Autorizada	Despesa Liquidada	% Liq./Desp.Aut.
Unidade Orçamentária (UO): 1501 - SEC	0,00	0,00	-

EXECUÇÃO FÍSICA DOS PRODUTOS - NÃO REGIONALIZÁVEIS

Produto: 4613 - Sistema operacionalizado (unidade)

Região	Meta Prevista PPA	Meta Adequada	Meta Realizada	% Realização	Situação
Estado	1,00	1,00	-	0,00 %	Não Informado

EXECUÇÃO FÍSICA DOS PRODUTOS - REGIONALIZÁVEIS

Produto: 4612 - Oficina de capacitação realizada (unidade)

Região	Meta Prevista PPA	Meta Adequada	Total Realizado	%Realização
Região Centro Sul Fluminense	4,00	4,00	0,00	0,00%

Região	Meta Prevista PPA	Meta Adequada	Total Realizado	%Realização
Região da Costa Verde	4,00	4,00	0,00	0,00%

Região	Meta Prevista PPA	Meta Adequada	Total Realizado	%Realização
Região das Baixadas Litorâneas	4,00	4,00	0,00	0,00%

Região	Meta Prevista PPA	Meta Adequada	Total Realizado	%Realização
Região do Médio Paraíba	4,00	4,00	0,00	0,00%

Região	Meta Prevista PPA	Meta Adequada	Total Realizado	%Realização
Região Metropolitana	12,00	12,00	0,00	0,00%

Região	Meta Prevista PPA	Meta Adequada	Total Realizado	%Realização
Região Noroeste Fluminense	4,00	4,00	0,00	0,00%

Região	Meta Prevista PPA	Meta Adequada	Total Realizado	%Realização
Região Norte Fluminense	4,00	4,00	0,00	0,00%

Região	Meta Prevista PPA	Meta Adequada	Total Realizado	%Realização
Região Serrana	4,00	4,00	0,00	0,00%

Produto: 4614 - Curso de formação técnica realizado (unidade)				
Região	Meta Prevista PPA	Meta Adequada	Total Realizado	%Realização
Região Metropolitana	1,00	1,00	0,00	0,00%

Ação: 8188 - PRESERVAÇÃO DO ACERVO DO MIS				
Execução Orçamentária da Ação:		Despesa Autorizada	Despesa Liquidada	% Liq./Desp.Aut.
Unidade Orçamentária (UO): 1501 - SEC		0,00	0,00	-

EXECUÇÃO FÍSICA DOS PRODUTOS - REGIONALIZÁVEIS

Produto: 4616 - Acervo preservado (unidade)				
Região	Meta Prevista PPA	Meta Adequada	Total Realizado	%Realização
ESTADO	1,00	1,00	0,00	0,00%

Ação: 8211 - DESENVOLVIMENTO DA ÁREA MUSEOLÓGICA				
Execução Orçamentária da Ação:		Despesa Autorizada	Despesa Liquidada	% Liq./Desp.Aut.
Unidade Orçamentária (UO): 1501 - SEC		537.595,58	8.724,25	1,62 %

EXECUÇÃO FÍSICA DOS PRODUTOS - NÃO REGIONALIZÁVEIS

Produto: 4786 - Rede web de museus operacionalizada (unidade)					
Região	Meta Prevista PPA	Meta Adequada	Meta Realizada	% Realização	Situação
Estado	1,00	1,00	-	0,00 %	Não Informado

Produto: 4787 - Pesquisa na área museológica realizada (unidade)					
Região	Meta Prevista PPA	Meta Adequada	Meta Realizada	% Realização	Situação
Estado	10,00	10,00	-	0,00 %	Não Informado

Produto: 4788 - Publicação na área museológica realizada (unidade)					
Região	Meta Prevista PPA	Meta Adequada	Meta Realizada	% Realização	Situação
Estado	8,00	8,00	-	0,00 %	Não Informado

EXECUÇÃO FÍSICA DOS PRODUTOS - REGIONALIZÁVEIS

Produto: 2651 - Evento museológico realizado (unidade)				
Região	Meta Prevista PPA	Meta Adequada	Total Realizado	%Realização
Região Metropolitana	4,00	4,00	0,00	0,00%

Produto: 4785 - Laboratório de conservação operacionalizado (unidade)				
Região	Meta Prevista PPA	Meta Adequada	Total Realizado	%Realização
ESTADO	1,00	1,00	0,00	0,00%

Produto: 4789 - Instituição museológica fomentada (unidade)				
Região	Meta Prevista PPA	Meta Adequada	Total Realizado	%Realização
Região Centro Sul Fluminense	1,00	1,00	0,00	0,00%
Região	Meta Prevista PPA	Meta Adequada	Total Realizado	%Realização
Região da Costa Verde	1,00	1,00	0,00	0,00%
Região	Meta Prevista PPA	Meta Adequada	Total Realizado	%Realização
Região das Baixadas Litorâneas	1,00	1,00	0,00	0,00%
Região	Meta Prevista PPA	Meta Adequada	Total Realizado	%Realização
Região do Médio Paraíba	1,00	1,00	0,00	0,00%
Região	Meta Prevista PPA	Meta Adequada	Total Realizado	%Realização
Região Metropolitana	3,00	3,00	0,00	0,00%
Região	Meta Prevista PPA	Meta Adequada	Total Realizado	%Realização
Região Noroeste Fluminense	1,00	1,00	0,00	0,00%
Região	Meta Prevista PPA	Meta Adequada	Total Realizado	%Realização
Região Norte Fluminense	1,00	1,00	0,00	0,00%
Região	Meta Prevista PPA	Meta Adequada	Total Realizado	%Realização
Região Serrana	1,00	1,00	0,00	0,00%

Ação: A497 - FOMENTO VIA RENÚNCIA FISCAL A PROJETO MUSEOLÓGICO			
Execução Orçamentária da Ação:	Despesa Autorizada	Despesa Liquidada	% Liq./Desp.Aut.
Unidade Orçamentária (UO): 1501 - SEC	0,00	0,00	-

EXECUÇÃO FÍSICA DOS PRODUTOS - REGIONALIZÁVEIS

Produto: 4770 - Projeto cultural fomentado (unidade)				
Região	Meta Prevista PPA	Meta Adequada	Total Realizado	%Realização
Região Centro Sul Fluminense	2,00	2,00	0,00	0,00%
Região	Meta Prevista PPA	Meta Adequada	Total Realizado	%Realização
Região da Costa Verde	2,00	2,00	0,00	0,00%
Região	Meta Prevista PPA	Meta Adequada	Total Realizado	%Realização
Região das Baixadas Litorâneas	2,00	2,00	0,00	0,00%
Região	Meta Prevista PPA	Meta Adequada	Total Realizado	%Realização
Região do Médio Paraíba	2,00	2,00	0,00	0,00%
Região	Meta Prevista PPA	Meta Adequada	Total Realizado	%Realização
Região Metropolitana	5,00	5,00	0,00	0,00%
Região	Meta Prevista PPA	Meta Adequada	Total Realizado	%Realização
Região Noroeste Fluminense	2,00	2,00	0,00	0,00%
Região	Meta Prevista PPA	Meta Adequada	Total Realizado	%Realização
Região Norte Fluminense	2,00	2,00	0,00	0,00%
Região	Meta Prevista PPA	Meta Adequada	Total Realizado	%Realização
Região Serrana	2,00	2,00	0,00	0,00%

Programa: 0283 - RIO ARTES			
Unidade Gestora do Programa: 1501 - SEC			
Meta Financeira PPA Exercício 2016 - Total do Programa	84.454.065,00		
Despesa Liquidada LOA 2016 - Total do Programa	2.821.104,76		
Ações do Programa:	Despesa PPA	Dot. Atual LOA	% LOA/PPA
8189 - Fomento às Atividades Artísticas	6.500.000,00	3.268,07	0,05 %
A498 - Fomento Via Renúncia Fiscal a Projeto de Artes	55.000.000,00	-	-
Total	61.500.000,00	3.268,07	0,01 %

Ação: 8189 - FOMENTO ÀS ATIVIDADES ARTÍSTICAS			
Execução Orçamentária da Ação:	Despesa Autorizada	Despesa Liquidada	% Liq./Desp.Aut.
Unidade Orçamentária (UO): 1501 - SEC	3.268,07	3.268,07	100,00 %

EXECUÇÃO FÍSICA DOS PRODUTOS - REGIONALIZÁVEIS

Produto: 4622 - Produção artística fomentada (unidade)				
Região	Meta Prevista PPA	Meta Adequada	Total Realizado	%Realização
Região Centro Sul Fluminense	15,00	15,00	0,00	0,00%

Região	Meta Prevista PPA	Meta Adequada	Total Realizado	%Realização
Região da Costa Verde	15,00	15,00	0,00	0,00%

Região	Meta Prevista PPA	Meta Adequada	Total Realizado	%Realização
Região das Baixadas Litorâneas	15,00	15,00	0,00	0,00%

Região	Meta Prevista PPA	Meta Adequada	Total Realizado	%Realização
Região do Médio Paraíba	15,00	15,00	0,00	0,00%

Região	Meta Prevista PPA	Meta Adequada	Total Realizado	%Realização
Região Metropolitana	45,00	45,00	0,00	0,00%

Região	Meta Prevista PPA	Meta Adequada	Total Realizado	%Realização
Região Noroeste Fluminense	15,00	15,00	0,00	0,00%

Região	Meta Prevista PPA	Meta Adequada	Total Realizado	%Realização
Região Norte Fluminense	15,00	15,00	0,00	0,00%

Região	Meta Prevista PPA	Meta Adequada	Total Realizado	%Realização
Região Serrana	15,00	15,00	0,00	0,00%

Produto: 4623 - Espetáculo itinerante realizado (unidade)				
Região	Meta Prevista PPA	Meta Adequada	Total Realizado	%Realização
Região Centro Sul Fluminense	8,00	8,00	0,00	0,00%

Região	Meta Prevista PPA	Meta Adequada	Total Realizado	%Realização
Região da Costa Verde	8,00	8,00	0,00	0,00%

Região	Meta Prevista PPA	Meta Adequada	Total Realizado	%Realização
Região das Baixadas Litorâneas	8,00	8,00	0,00	0,00%

Região	Meta Prevista PPA	Meta Adequada	Total Realizado	%Realização
Região do Médio Paraíba	8,00	8,00	0,00	0,00%

Região	Meta Prevista PPA	Meta Adequada	Total Realizado	%Realização
Região Metropolitana	29,00	29,00	0,00	0,00%

Região	Meta Prevista PPA	Meta Adequada	Total Realizado	%Realização
Região Noroeste Fluminense	8,00	8,00	0,00	0,00%

Região	Meta Prevista PPA	Meta Adequada	Total Realizado	%Realização
Região Norte Fluminense	8,00	8,00	0,00	0,00%

Região	Meta Prevista PPA	Meta Adequada	Total Realizado	%Realização
Região Serrana	8,00	8,00	0,00	0,00%

Produto: 4624 - Capacitação artística realizada (unidade)

Região	Meta Prevista PPA	Meta Adequada	Total Realizado	%Realização
Região Centro Sul Fluminense	50,00	50,00	0,00	0,00%

Região	Meta Prevista PPA	Meta Adequada	Total Realizado	%Realização
Região da Costa Verde	50,00	50,00	0,00	0,00%

Região	Meta Prevista PPA	Meta Adequada	Total Realizado	%Realização
Região das Baixadas Litorâneas	50,00	50,00	0,00	0,00%

Região	Meta Prevista PPA	Meta Adequada	Total Realizado	%Realização
Região do Médio Paraíba	50,00	50,00	0,00	0,00%

Região	Meta Prevista PPA	Meta Adequada	Total Realizado	%Realização
Região Metropolitana	650,00	650,00	0,00	0,00%

Região	Meta Prevista PPA	Meta Adequada	Total Realizado	%Realização
Região Noroeste Fluminense	50,00	50,00	0,00	0,00%

Região	Meta Prevista PPA	Meta Adequada	Total Realizado	%Realização
Região Norte Fluminense	50,00	50,00	0,00	0,00%

Região	Meta Prevista PPA	Meta Adequada	Total Realizado	%Realização
Região Serrana	50,00	50,00	0,00	0,00%

Ação: A498 - FOMENTO VIA RENÚNCIA FISCAL A PROJETO DE ARTES

Execução Orçamentária da Ação:	Despesa Autorizada	Despesa Liquidada	% Liq./Desp.Aut.
Unidade Orçamentária (UO): 1501 - SEC	0,00	0,00	-

EXECUÇÃO FÍSICA DOS PRODUTOS - REGIONALIZÁVEIS

Produto: 4770 - Projeto cultural fomentado (unidade)

Região	Meta Prevista PPA	Meta Adequada	Total Realizado	%Realização
Região Centro Sul Fluminense	7,00	7,00	9,00	128,57%

Municípios	Meta Realizada	Situação
Engenheiro Paulo de Frontin	1,00	Em Andamento
Miguel Pereira	1,00	Em Andamento
Paty do Alferes	1,00	Em Andamento
Três Rios	3,00	Em Andamento
Vassouras	3,00	Em Andamento

Região	Meta Prevista PPA	Meta Adequada	Total Realizado	%Realização
Região da Costa Verde	7,00	7,00	4,00	57,14%

Municípios	Meta Realizada	Situação
Angra dos Reis	1,00	Em Andamento
Parati	3,00	Em Andamento

Região	Meta Prevista PPA	Meta Adequada	Total Realizado	%Realização
Região das Baixadas Litorâneas	7,00	7,00	7,00	100,00%

Municípios	Meta Realizada	Situação
Armação dos Búzios	3,00	Em Andamento
Cabo Frio	1,00	Em Andamento
Casimiro de Abreu	1,00	Em Andamento
Rio das Ostras	2,00	Em Andamento

Região	Meta Prevista PPA	Meta Adequada	Total Realizado	%Realização
Região do Médio Paraíba	7,00	7,00	23,00	328,57%

Municípios	Meta Realizada	Situação
Barra do Pirai	1,00	Em Andamento
Barra Mansa	5,00	Em Andamento
Pirai	4,00	Em Andamento
Resende	2,00	Em Andamento
Rio Claro	1,00	Em Andamento
Rio das Flores	1,00	Em Andamento
Valença	2,00	Em Andamento
Volta Redonda	7,00	Em Andamento

Região	Meta Prevista PPA	Meta Adequada	Total Realizado	%Realização
Região Metropolitana	100,00	100,00	187,00	187,00%

Municípios	Meta Realizada	Situação
Belford Roxo	3,00	Em Andamento
Duque de Caxias	11,00	Em Andamento
Guapimirim	1,00	Em Andamento
Itaboraí	2,00	Em Andamento
Itaguaí	1,00	Em Andamento
Japeri	2,00	Em Andamento
Magé	1,00	Em Andamento
Maricá	1,00	Em Andamento
Mesquita	2,00	Em Andamento
Nilópolis	2,00	Em Andamento
Niterói	13,00	Em Andamento
Nova Iguaçu	10,00	Em Andamento
Queimados	1,00	Em Andamento
Rio Bonito	1,00	Em Andamento
Rio de Janeiro	124,00	Em Andamento
São Gonçalo	5,00	Em Andamento
São João de Meriti	6,00	Em Andamento
Seropédica	1,00	Em Andamento

Região	Meta Prevista PPA	Meta Adequada	Total Realizado	%Realização
Região Noroeste Fluminense	7,00	7,00	3,00	42,86%

Municípios	Meta Realizada	Situação
Itaperuna	3,00	Em Andamento

Região	Meta Prevista PPA	Meta Adequada	Total Realizado	%Realização
Região Norte Fluminense	7,00	7,00	8,00	114,29%

Municípios	Meta Realizada	Situação
Campos dos Goytacazes	4,00	Em Andamento
Macaé	4,00	Em Andamento

Região	Meta Prevista PPA	Meta Adequada	Total Realizado	%Realização
Região Serrana	7,00	7,00	17,00	242,86%

Municípios	Meta Realizada	Situação
Nova Friburgo	5,00	Em Andamento
Petrópolis	8,00	Em Andamento
São José do Vale do Rio Preto	1,00	Em Andamento
Teresópolis	3,00	Em Andamento

Programa: 0295 - PRESERVAÇÃO DO PATRIMÔNIO CULTURAL FLUMINENSE			
Unidade Gestora do Programa: 1501 - SEC			
Meta Financeira PPA Exercício 2016 - Total do Programa		7.290.000,00	
Despesa Liquidada LOA 2016 - Total do Programa		9.922,40	
Ações do Programa:	Despesa PPA	Dot. Atual LOA	% LOA/PPA
8206 - Preservação e Fomento	2.200.000,00	0,00	0,00 %
8207 - Pesquisa, Documentação, Educação e Difusão	1.490.000,00	9.922,40	0,67 %
A495 - Inventário/Tombamento/Registro e Fiscalização	-	-	-
A496 - Fomento Via Renúncia Fiscal a Projeto do Patrimônio Cultural	3.600.000,00	-	-
Total	7.290.000,00	9.922,40	0,14 %

Ação: 8206 - PRESERVAÇÃO E FOMENTO			
Execução Orçamentária da Ação:			
	Despesa Autorizada	Despesa Liquidada	% Liq./Desp.Aut.
Unidade Orçamentária (UO): 1501 - SEC	0,00	0,00	-

EXECUÇÃO FÍSICA DOS PRODUTOS - NÃO REGIONALIZÁVEIS

Produto: 4760 - Projeto do patrimônio cultural fomentado (unidade)					
Região	Meta Prevista PPA	Meta Adequada	Meta Realizada	% Realização	Situação
Estado	4,00	4,00	-	0,00 %	Não Informado

Produto: 4761 - Item de acervo conservado (unidade)					
Região	Meta Prevista PPA	Meta Adequada	Meta Realizada	% Realização	Situação
Estado	500,00	500,00	-	0,00 %	Não Informado

Produto: 4763 - Plano de salvaguarda acompanhado (unidade)					
Região	Meta Prevista PPA	Meta Adequada	Meta Realizada	% Realização	Situação
Estado	2,00	2,00	-	0,00 %	Não Informado

EXECUÇÃO FÍSICA DOS PRODUTOS - REGIONALIZÁVEIS

Produto: 4762 - Assessoria técnica realizada (unidade)				
Região	Meta Prevista PPA	Meta Adequada	Total Realizado	%Realização
ESTADO	3,00	3,00	0,00	0,00%

Região	Meta Prevista PPA	Meta Adequada	Total Realizado	%Realização
Região da Costa Verde	-	-	1,00	0,00%

Municípios	Meta Realizada	Situação
Parati	1,00	Contínuo

Região	Meta Prevista PPA	Meta Adequada	Total Realizado	%Realização
Região das Baixadas Litorâneas	-	-	1,00	0,00%

Municípios	Meta Realizada	Situação
Cabo Frio	1,00	Contínuo

Região	Meta Prevista PPA	Meta Adequada	Total Realizado	%Realização
Região Noroeste Fluminense	-	-	1,00	0,00%

Municípios	Meta Realizada	Situação
Miracema	1,00	Contínuo

Ação: 8207 - PESQUISA, DOCUMENTAÇÃO, EDUCAÇÃO E DIFUSÃO			
Execução Orçamentária da Ação:	Despesa Autorizada	Despesa Liquidada	% Liq./Desp.Aut.
Unidade Orçamentária (UO): 1501 - SEC	9.922,40	9.922,40	100,00 %

EXECUÇÃO FÍSICA DOS PRODUTOS - NÃO REGIONALIZÁVEIS

Produto: 4764 - Pesquisa disponibilizada (unidade)					
Região	Meta Prevista PPA	Meta Adequada	Meta Realizada	% Realização	Situação
Estado	20,00	20,00	1,00	5,00 %	Contínuo

Produto: 4765 - Bem cultural catalogado (unidade)					
Região	Meta Prevista PPA	Meta Adequada	Meta Realizada	% Realização	Situação
Estado	1.000,00	1.000,00	-	0,00 %	Não Informado

Produto: 4766 - Bem imaterial identificado (unidade)					
Região	Meta Prevista PPA	Meta Adequada	Meta Realizada	% Realização	Situação
Estado	10,00	10,00	-	0,00 %	Não Informado

Produto: 4768 - Divulgação de bem protegido realizada (unidade)					
Região	Meta Prevista PPA	Meta Adequada	Meta Realizada	% Realização	Situação
Estado	10,00	10,00	-	0,00 %	Não Informado

Produto: 4769 - Publicação realizada (unidade)					
Região	Meta Prevista PPA	Meta Adequada	Meta Realizada	% Realização	Situação
Estado	5,00	5,00	-	0,00 %	Não Informado

EXECUÇÃO FÍSICA DOS PRODUTOS - REGIONALIZÁVEIS

Produto: 4767 - Evento educacional realizado (unidade)				
Região	Meta Prevista PPA	Meta Adequada	Total Realizado	%Realização
Região Centro Sul Fluminense	3,00	3,00	0,00	0,00%

Região	Meta Prevista PPA	Meta Adequada	Total Realizado	%Realização
Região da Costa Verde	3,00	3,00	0,00	0,00%

Região	Meta Prevista PPA	Meta Adequada	Total Realizado	%Realização
Região das Baixadas Litorâneas	3,00	3,00	1,00	33,33%

Municípios	Meta Realizada	Situação
Cabo Frio	1,00	Contínuo

Região	Meta Prevista PPA	Meta Adequada	Total Realizado	%Realização
Região do Médio Paraíba	3,00	3,00	0,00	0,00%

Região	Meta Prevista PPA	Meta Adequada	Total Realizado	%Realização
Região Metropolitana	4,00	4,00	2,00	50,00%

Municípios	Meta Realizada	Situação
Rio de Janeiro	2,00	Contínuo

Região	Meta Prevista PPA	Meta Adequada	Total Realizado	%Realização
Região Noroeste Fluminense	3,00	3,00	0,00	0,00%

Região	Meta Prevista PPA	Meta Adequada	Total Realizado	%Realização
Região Norte Fluminense	3,00	3,00	0,00	0,00%

Região	Meta Prevista PPA	Meta Adequada	Total Realizado	%Realização
Região Serrana	3,00	3,00	0,00	0,00%

Produto: 5919 - EVENTO EDUCACIONAL E DE DIFUSÃO CULTURAL NA FAZENDA COLUBANDÊ (unidade)				
Região	Meta Prevista PPA	Meta Adequada	Total Realizado	%Realização
Região Metropolitana	1,00	1,00	0,00	0,00%

Ação: A495 - INVENTÁRIO/TOMBAMENTO/REGISTRO E FISCALIZAÇÃO				
Execução Orçamentária da Ação:		Despesa Autorizada	Despesa Liquidada	% Liq./Desp.Aut.
Unidade Orçamentária (UO): 1501 - SEC		0,00	0,00	-

EXECUÇÃO FÍSICA DOS PRODUTOS - NÃO REGIONALIZÁVEIS

Produto: 4756 - Registro realizado (unidade)					
Região	Meta Prevista PPA	Meta Adequada	Meta Realizada	% Realização	Situação
Estado	5,00	5,00	-	0,00 %	Não Informado

Produto: 4757 - Inventário realizado (unidade)					
Região	Meta Prevista PPA	Meta Adequada	Meta Realizada	% Realização	Situação
Estado	2,00	2,00	3,00	150,00 %	Em Andamento

EXECUÇÃO FÍSICA DOS PRODUTOS - REGIONALIZÁVEIS

Produto: 4755 - Tombamento realizado (unidade)				
Região	Meta Prevista PPA	Meta Adequada	Total Realizado	%Realização
ESTADO	2,00	2,00	0,00	0,00%

Região	Meta Prevista PPA	Meta Adequada	Total Realizado	%Realização
Região Metropolitana	-	-	1,00	0,00%
Municípios			Meta Realizada	Situação
São João de Meriti			1,00	Contínuo

Produto: 4758 - Obra e serviço de restauração e conservação acompanhado (unidade)				
Região	Meta Prevista PPA	Meta Adequada	Total Realizado	%Realização
Região Centro Sul Fluminense	2,00	2,00	0,00	0,00%

Região	Meta Prevista PPA	Meta Adequada	Total Realizado	%Realização
Região da Costa Verde	4,00	4,00	1,00	25,00%
Municípios			Meta Realizada	Situação
Parati			1,00	Contínuo

Região	Meta Prevista PPA	Meta Adequada	Total Realizado	%Realização
Região das Baixadas Litorâneas	4,00	4,00	4,00	100,00%
Municípios			Meta Realizada	Situação
Araruama			4,00	Contínuo

Região	Meta Prevista PPA	Meta Adequada	Total Realizado	%Realização
Região do Médio Paraíba	4,00	4,00	1,00	25,00%

Municípios	Meta Realizada	Situação
Valença	1,00	Contínuo

Região	Meta Prevista PPA	Meta Adequada	Total Realizado	%Realização
Região Metropolitana	4,00	4,00	9,00	225,00%

Municípios	Meta Realizada	Situação
Itaguaí	2,00	Contínuo
Rio de Janeiro	7,00	Contínuo

Região	Meta Prevista PPA	Meta Adequada	Total Realizado	%Realização
Região Noroeste Fluminense	4,00	4,00	0,00	0,00%

Região	Meta Prevista PPA	Meta Adequada	Total Realizado	%Realização
Região Norte Fluminense	4,00	4,00	0,00	0,00%

Região	Meta Prevista PPA	Meta Adequada	Total Realizado	%Realização
Região Serrana	4,00	4,00	0,00	0,00%

Produto: 4759 - Vistoria em bem protegido realizada (unidade)

Região	Meta Prevista PPA	Meta Adequada	Total Realizado	%Realização
Região Centro Sul Fluminense	50,00	50,00	23,00	46,00%

Municípios	Meta Realizada	Situação
Miguel Pereira	2,00	Contínuo
Paraíba do Sul	6,00	Contínuo
Três Rios	10,00	Contínuo
Vassouras	5,00	Contínuo

Região	Meta Prevista PPA	Meta Adequada	Total Realizado	%Realização
Região da Costa Verde	75,00	75,00	128,00	170,67%

Municípios	Meta Realizada	Situação
Angra dos Reis	50,00	Contínuo
Mangaratiba	64,00	Contínuo
Parati	14,00	Contínuo

Região	Meta Prevista PPA	Meta Adequada	Total Realizado	%Realização
Região das Baixadas Litorâneas	75,00	75,00	33,00	44,00%

Municípios	Meta Realizada	Situação
Araruama	4,00	Contínuo
Armação dos Búzios	2,00	Contínuo
Arraial do Cabo	1,00	Contínuo
Cabo Frio	17,00	Contínuo
São Pedro da Aldeia	9,00	Contínuo

Região	Meta Prevista PPA	Meta Adequada	Total Realizado	%Realização
Região do Médio Paraíba	75,00	75,00	136,00	181,33%

Municípios	Meta Realizada	Situação
Barra do Piraí	6,00	Contínuo
Barra Mansa	5,00	Contínuo
Piraí	9,00	Contínuo
Rio Claro	5,00	Contínuo
Valença	111,00	Contínuo

Região	Meta Prevista PPA	Meta Adequada	Total Realizado	%Realização
Região Metropolitana	500,00	500,00	268,00	53,60%

Municípios	Meta Realizada	Situação
Duque de Caxias	3,00	Contínuo
Itaboraí	1,00	Contínuo
Itaguaí	23,00	Contínuo
Magé	1,00	Contínuo
Niterói	8,00	Contínuo
Nova Iguaçu	13,00	Contínuo
Rio de Janeiro	211,00	Contínuo
São Gonçalo	2,00	Contínuo
São João de Meriti	6,00	Contínuo

Região	Meta Prevista PPA	Meta Adequada	Total Realizado	%Realização
Região Noroeste Fluminense	75,00	75,00	5,00	6,67%

Municípios	Meta Realizada	Situação
Miracema	5,00	Contínuo

Região	Meta Prevista PPA	Meta Adequada	Total Realizado	%Realização
Região Norte Fluminense	75,00	75,00	2,00	2,67%

Municípios	Meta Realizada	Situação
Quissamã	1,00	Contínuo
São João da Barra	1,00	Contínuo

Região	Meta Prevista PPA	Meta Adequada	Total Realizado	%Realização
Região Serrana	75,00	75,00	199,00	265,33%

Municípios	Meta Realizada	Situação
Nova Friburgo	3,00	Contínuo
Petrópolis	190,00	Contínuo
Teresópolis	6,00	Contínuo

Ação: A496 - FOMENTO VIA RENÚNCIA FISCAL A PROJETO DO PATRIMÔNIO CULTURAL			
Execução Orçamentária da Ação:	Despesa Autorizada	Despesa Liquidada	% Liq./Desp.Aut.
Unidade Orçamentária (UO): 1501 - SEC	0,00	0,00	-

EXECUÇÃO FÍSICA DOS PRODUTOS - REGIONALIZÁVEIS

Produto: 4770 - Projeto cultural fomentado (unidade)
--

Região	Meta Prevista PPA	Meta Adequada	Total Realizado	%Realização
Região Centro Sul Fluminense	1,00	1,00	1,00	100,00%

Municípios	Meta Realizada	Situação
Vassouras	1,00	Em Andamento

Região	Meta Prevista PPA	Meta Adequada	Total Realizado	%Realização
Região da Costa Verde	1,00	1,00	1,00	100,00%

Municípios	Meta Realizada	Situação
Parati	1,00	Em Andamento

Região	Meta Prevista PPA	Meta Adequada	Total Realizado	%Realização
Região das Baixadas Litorâneas	1,00	1,00	0,00	0,00%

Região	Meta Prevista PPA	Meta Adequada	Total Realizado	%Realização
Região do Médio Paraíba	1,00	1,00	3,00	300,00%

Municípios	Meta Realizada	Situação
Pirai	1,00	Em Andamento
Rio Claro	1,00	Em Andamento
Valença	1,00	Em Andamento

Região	Meta Prevista PPA	Meta Adequada	Total Realizado	%Realização
Região Metropolitana	3,00	3,00	7,00	233,33%

Municípios	Meta Realizada	Situação
Rio de Janeiro	7,00	Em Andamento

Região	Meta Prevista PPA	Meta Adequada	Total Realizado	%Realização
Região Noroeste Fluminense	1,00	1,00	0,00	0,00%

Região	Meta Prevista PPA	Meta Adequada	Total Realizado	%Realização
Região Norte Fluminense	1,00	1,00	0,00	0,00%

Região	Meta Prevista PPA	Meta Adequada	Total Realizado	%Realização
Região Serrana	1,00	1,00	0,00	0,00%

Programa: 0297 - AUDIOVISUAL RJ			
Unidade Gestora do Programa: 1501 - SEC			
Meta Financeira PPA Exercício 2016 - Total do Programa		36.925.000,00	
Despesa Liquidada LOA 2016 - Total do Programa		246.143,19	
Ações do Programa:	Despesa PPA	Dot. Atual LOA	% LOA/PPA
1022 - Implantação de Cinema	17.280.000,00	14.762.802,11	85,43 %
1085 - Implantação da Rede Estadual do Audiovisual	60.000,00	0,00	0,00 %
8208 - Desenvolvimento do Setor Audiovisual	9.685.000,00	89.980,17	0,93 %
A499 - Fomento Via Renúncia Fiscal a Projeto Audiovisual	9.900.000,00	-	-
Total	36.925.000,00	14.852.782,28	40,22 %

Ação: 1022 - IMPLANTAÇÃO DE CINEMA			
Execução Orçamentária da Ação:	Despesa Autorizada	Despesa Liquidada	% Liq./Desp.Aut.
Unidade Orçamentária (UO): 1501 - SEC	14.762.802,11	156.163,02	1,06 %

EXECUÇÃO FÍSICA DOS PRODUTOS - REGIONALIZÁVEIS

Produto: 4625 - Cinema implantado (unidade)				
---	--	--	--	--

Região	Meta Prevista PPA	Meta Adequada	Total Realizado	%Realização
Região das Baixadas Litorâneas	2,00	2,00	0,00	0,00%

Região	Meta Prevista PPA	Meta Adequada	Total Realizado	%Realização
Região Metropolitana	2,00	2,00	0,00	0,00%

Região	Meta Prevista PPA	Meta Adequada	Total Realizado	%Realização
Região Noroeste Fluminense	1,00	1,00	0,00	0,00%

Região	Meta Prevista PPA	Meta Adequada	Total Realizado	%Realização
Região Norte Fluminense	1,00	1,00	0,00	0,00%

Região	Meta Prevista PPA	Meta Adequada	Total Realizado	%Realização
Região Serrana	2,00	2,00	0,00	0,00%

Ação: 1085 - IMPLANTAÇÃO DA REDE ESTADUAL DO AUDIOVISUAL				
--	--	--	--	--

Execução Orçamentária da Ação:	Despesa Autorizada	Despesa Liquidada	% Liq./Desp.Aut.
Unidade Orçamentária (UO): 1501 - SEC	0,00	0,00	-

EXECUÇÃO FÍSICA DOS PRODUTOS - NÃO REGIONALIZÁVEIS

Produto: 4792 - Setor audiovisual mapeado (unidade)					
Região	Meta Prevista PPA	Meta Adequada	Meta Realizada	% Realização	Situação
Estado	1,00	1,00	-	0,00 %	Não Informado

Ação: 8208 - DESENVOLVIMENTO DO SETOR AUDIOVISUAL			
Execução Orçamentária da Ação:	Despesa Autorizada	Despesa Liquidada	% Liq./Desp.Aut.
Unidade Orçamentária (UO): 1501 - SEC	89.980,17	89.980,17	100,00 %

EXECUÇÃO FÍSICA DOS PRODUTOS - NÃO REGIONALIZÁVEIS

Produto: 4769 - Publicação realizada (unidade)					
Região	Meta Prevista PPA	Meta Adequada	Meta Realizada	% Realização	Situação
Estado	2,00	2,00	1,00	50,00 %	Concluído

EXECUÇÃO FÍSICA DOS PRODUTOS - REGIONALIZÁVEIS

Produto: 4770 - Projeto cultural fomentado (unidade)				
--	--	--	--	--

Região	Meta Prevista PPA	Meta Adequada	Total Realizado	%Realização
Região Centro Sul Fluminense	2,00	2,00	0,00	0,00%

Região	Meta Prevista PPA	Meta Adequada	Total Realizado	%Realização
Região da Costa Verde	2,00	2,00	0,00	0,00%

Região	Meta Prevista PPA	Meta Adequada	Total Realizado	%Realização
Região das Baixadas Litorâneas	2,00	2,00	0,00	0,00%

Região	Meta Prevista PPA	Meta Adequada	Total Realizado	%Realização
Região do Médio Paraíba	2,00	2,00	0,00	0,00%

Região	Meta Prevista PPA	Meta Adequada	Total Realizado	%Realização
Região Metropolitana	16,00	16,00	0,00	0,00%

Região	Meta Prevista PPA	Meta Adequada	Total Realizado	%Realização
Região Noroeste Fluminense	2,00	2,00	0,00	0,00%

Região	Meta Prevista PPA	Meta Adequada	Total Realizado	%Realização
Região Norte Fluminense	2,00	2,00	0,00	0,00%

Região	Meta Prevista PPA	Meta Adequada	Total Realizado	%Realização
Região Serrana	2,00	2,00	0,00	0,00%

Produto: 4771 - Curso realizado (unidade)				
---	--	--	--	--

Região	Meta Prevista PPA	Meta Adequada	Total Realizado	%Realização
Região Centro Sul Fluminense	-	-	1,00	0,00%

Municípios	Meta Realizada	Situação
Engenheiro Paulo de Frontin	1,00	Concluído

Região	Meta Prevista PPA	Meta Adequada	Total Realizado	%Realização
Região do Médio Paraíba	2,00	2,00	1,00	50,00%

Municípios	Meta Realizada	Situação
Barra do Piraí	1,00	Concluído

Região	Meta Prevista PPA	Meta Adequada	Total Realizado	%Realização
Região Metropolitana	3,00	3,00	1,00	33,33%

Municípios	Meta Realizada	Situação
Rio de Janeiro	1,00	Em Andamento

Região	Meta Prevista PPA	Meta Adequada	Total Realizado	%Realização
Região Noroeste Fluminense	-	-	1,00	0,00%

Municípios	Meta Realizada	Situação
Miracema	1,00	Concluído

Produto: 4772 - Vale cine concedido (unidade)

Região	Meta Prevista PPA	Meta Adequada	Total Realizado	%Realização
Região Centro Sul Fluminense	3.000,00	3.000,00	0,00	0,00%

Região	Meta Prevista PPA	Meta Adequada	Total Realizado	%Realização
Região da Costa Verde	3.000,00	3.000,00	0,00	0,00%

Região	Meta Prevista PPA	Meta Adequada	Total Realizado	%Realização
Região das Baixadas Litorâneas	3.000,00	3.000,00	0,00	0,00%

Região	Meta Prevista PPA	Meta Adequada	Total Realizado	%Realização
Região do Médio Paraíba	3.000,00	3.000,00	0,00	0,00%

Região	Meta Prevista PPA	Meta Adequada	Total Realizado	%Realização
Região Metropolitana	79.000,00	79.000,00	0,00	0,00%

Região	Meta Prevista PPA	Meta Adequada	Total Realizado	%Realização
Região Noroeste Fluminense	3.000,00	3.000,00	0,00	0,00%

Região	Meta Prevista PPA	Meta Adequada	Total Realizado	%Realização
Região Norte Fluminense	3.000,00	3.000,00	0,00	0,00%

Região	Meta Prevista PPA	Meta Adequada	Total Realizado	%Realização
Região Serrana	3.000,00	3.000,00	0,00	0,00%

Produto: 4773 - Locação audiovisual viabilizada (unidade)

Região	Meta Prevista PPA	Meta Adequada	Total Realizado	%Realização
Região da Costa Verde	2,00	2,00	4,00	200,00%

Municípios	Meta Realizada	Situação
Angra dos Reis	1,00	Concluído
Parati	3,00	Concluído

Região	Meta Prevista PPA	Meta Adequada	Total Realizado	%Realização
Região das Baixadas Litorâneas	1,00	1,00	1,00	100,00%

Municípios	Meta Realizada	Situação
São Pedro da Aldeia	1,00	Concluído

Região	Meta Prevista PPA	Meta Adequada	Total Realizado	%Realização
Região do Médio Paraíba	-	-	1,00	0,00%

Municípios	Meta Realizada	Situação
Itatiaia	1,00	Concluído

Região	Meta Prevista PPA	Meta Adequada	Total Realizado	%Realização
Região Metropolitana	-	-	13,00	0,00%

Municípios	Meta Realizada	Situação
Nilópolis	1,00	Concluído
Niterói	3,00	Concluído
Nova Iguaçu	1,00	Concluído
Rio de Janeiro	8,00	Concluído

Região	Meta Prevista PPA	Meta Adequada	Total Realizado	%Realização
Região Serrana	2,00	2,00	1,00	50,00%

Municípios	Meta Realizada	Situação
Petrópolis	1,00	Concluído

Ação: A499 - FOMENTO VIA RENÚNCIA FISCAL A PROJETO AUDIOVISUAL			
Execução Orçamentária da Ação:	Despesa Autorizada	Despesa Liquidada	% Liq./Desp.Aut.
Unidade Orçamentária (UO): 1501 - SEC	0,00	0,00	-

EXECUÇÃO FÍSICA DOS PRODUTOS - REGIONALIZÁVEIS

Produto: 4770 - Projeto cultural fomentado (unidade)				
Região	Meta Prevista PPA	Meta Adequada	Total Realizado	%Realização
Região Centro Sul Fluminense	2,00	2,00	1,00	50,00%

Municípios	Meta Realizada	Situação
Mendes	1,00	Em Andamento

Região	Meta Prevista PPA	Meta Adequada	Total Realizado	%Realização
Região da Costa Verde	2,00	2,00	0,00	0,00%

Região	Meta Prevista PPA	Meta Adequada	Total Realizado	%Realização
Região das Baixadas Litorâneas	2,00	2,00	1,00	50,00%

Municípios	Meta Realizada	Situação
Armação dos Búzios	1,00	Em Andamento

Região	Meta Prevista PPA	Meta Adequada	Total Realizado	%Realização
Região do Médio Paraíba	2,00	2,00	2,00	100,00%

Municípios	Meta Realizada	Situação
Volta Redonda	2,00	Em Andamento

Região	Meta Prevista PPA	Meta Adequada	Total Realizado	%Realização
Região Metropolitana	13,00	13,00	49,00	376,92%

Municípios	Meta Realizada	Situação
Belford Roxo	3,00	Em Andamento
Duque de Caxias	5,00	Em Andamento
Itaguaí	1,00	Em Andamento
Nilópolis	3,00	Em Andamento
Niterói	3,00	Em Andamento
Nova Iguaçu	3,00	Em Andamento
Rio de Janeiro	25,00	Em Andamento
São Gonçalo	2,00	Em Andamento
São João de Meriti	3,00	Em Andamento
Seropédica	1,00	Em Andamento

Região	Meta Prevista PPA	Meta Adequada	Total Realizado	%Realização
Região Noroeste Fluminense	2,00	2,00	0,00	0,00%

Região	Meta Prevista PPA	Meta Adequada	Total Realizado	%Realização
Região Norte Fluminense	2,00	2,00	2,00	100,00%

Municípios	Meta Realizada	Situação
Campos dos Goytacazes	1,00	Em Andamento
Macaé	1,00	Em Andamento

Região	Meta Prevista PPA	Meta Adequada	Total Realizado	%Realização
Região Serrana	2,00	2,00	4,00	200,00%

Municípios	Meta Realizada	Situação
Nova Friburgo	2,00	Em Andamento
Petrópolis	1,00	Em Andamento
Teresópolis	1,00	Em Andamento

Programa: 0298 - RIO LEITOR			
Unidade Gestora do Programa: 1501 - SEC			
Meta Financeira PPA Exercício 2016 - Total do Programa	20.037.500,00		
Despesa Liquidada LOA 2016 - Total do Programa	273.904,83		
Ações do Programa:	Despesa PPA	Dot. Atual LOA	% LOA/PPA
1026 - Implantação de Biblioteca Parque	10.000.000,00	0,00	0,00 %
8212 - Incentivo a Leitura	5.337.500,00	288.977,41	5,41 %
A502 - Fomento Via Renúncia Fiscal a Projeto da Leitura e Conhecimento	4.700.000,00	-	-
Total	20.037.500,00	288.977,41	1,44 %

Ação: 1026 - IMPLANTAÇÃO DE BIBLIOTECA PARQUE			
Execução Orçamentária da Ação:	Despesa Autorizada	Despesa Liquidada	% Liq./Desp.Aut.
Unidade Orçamentária (UO): 1501 - SEC	0,00	0,00	-

EXECUÇÃO FÍSICA DOS PRODUTOS - REGIONALIZÁVEIS

Produto: 2632 - Biblioteca Parque implantada (unidade)				
Região	Meta Prevista PPA	Meta Adequada	Total Realizado	%Realização
Região Metropolitana	1,00	1,00	0,00	0,00%

Ação: 8212 - INCENTIVO A LEITURA			
Execução Orçamentária da Ação:	Despesa Autorizada	Despesa Liquidada	% Liq./Desp.Aut.
Unidade Orçamentária (UO): 1501 - SEC	288.031,65	273.904,83	95,10 %

EXECUÇÃO FÍSICA DOS PRODUTOS - NÃO REGIONALIZÁVEIS

Produto: 4839 - Exemplar distribuído (unidade)					
Região	Meta Prevista PPA	Meta Adequada	Meta Realizada	% Realização	Situação
Estado	10.000,00	10.000,00	10.000,00	100,00 %	Contínuo

EXECUÇÃO FÍSICA DOS PRODUTOS - REGIONALIZÁVEIS

Produto: 2196 - Evento realizado (unidade)				
Região	Meta Prevista PPA	Meta Adequada	Total Realizado	%Realização
Região da Costa Verde	2,00	2,00	0,00	0,00%

Região	Meta Prevista PPA	Meta Adequada	Total Realizado	%Realização
Região Metropolitana	6,00	6,00	3,00	50,00%

Municípios	Meta Realizada	Situação
Rio de Janeiro	3,00	Concluído

Região	Meta Prevista PPA	Meta Adequada	Total Realizado	%Realização
Região Serrana	2,00	2,00	0,00	0,00%

Produto: 4770 - Projeto cultural fomentado (unidade)

Região	Meta Prevista PPA	Meta Adequada	Total Realizado	%Realização
Região Metropolitana	3,00	3,00	0,00	0,00%

Produto: 4771 - Curso realizado (unidade)

Região	Meta Prevista PPA	Meta Adequada	Total Realizado	%Realização
Região da Costa Verde	3,00	3,00	0,00	0,00%

Região	Meta Prevista PPA	Meta Adequada	Total Realizado	%Realização
Região das Baixadas Litorâneas	3,00	3,00	0,00	0,00%

Região	Meta Prevista PPA	Meta Adequada	Total Realizado	%Realização
Região Metropolitana	17,00	17,00	0,00	0,00%

Região	Meta Prevista PPA	Meta Adequada	Total Realizado	%Realização
Região Noroeste Fluminense	3,00	3,00	0,00	0,00%

Região	Meta Prevista PPA	Meta Adequada	Total Realizado	%Realização
Região Norte Fluminense	2,00	2,00	1,00	50,00%

Municípios	Meta Realizada	Situação
São João da Barra	1,00	Contínuo

Produto: 4794 - Feira literária apoiada (unidade)

Região	Meta Prevista PPA	Meta Adequada	Total Realizado	%Realização
Região da Costa Verde	1,00	1,00	0,00	0,00%

Região	Meta Prevista PPA	Meta Adequada	Total Realizado	%Realização
Região Metropolitana	3,00	3,00	1,00	33,33%

Municípios	Meta Realizada	Situação
Rio de Janeiro	1,00	Em Andamento

Região	Meta Prevista PPA	Meta Adequada	Total Realizado	%Realização
Região Noroeste Fluminense	1,00	1,00	0,00	0,00%

Produto: 4796 - Biblioteca municipal apoiada (unidade)

Região	Meta Prevista PPA	Meta Adequada	Total Realizado	%Realização
Região Centro Sul Fluminense	-	-	7,00	0,00%

Municípios	Meta Realizada	Situação
Areal	1,00	Concluído
Engenheiro Paulo de Frontin	1,00	Concluído
Miguel Pereira	1,00	Concluído
Paraíba do Sul	1,00	Concluído
Sapucaia	1,00	Concluído
Três Rios	1,00	Concluído
Vassouras	1,00	Concluído

Região	Meta Prevista PPA	Meta Adequada	Total Realizado	%Realização
Região da Costa Verde	-	-	3,00	0,00%

Municípios	Meta Realizada	Situação
Angra dos Reis	1,00	Concluído
Mangaratiba	1,00	Concluído
Parati	1,00	Concluído

Região	Meta Prevista PPA	Meta Adequada	Total Realizado	%Realização
Região das Baixadas Litorâneas	1,00	1,00	5,00	500,00%

Municípios	Meta Realizada	Situação
Araruama	1,00	Concluído
Armação dos Búzios	1,00	Concluído
Cabo Frio	1,00	Concluído
São Pedro da Aldeia	1,00	Concluído
Silva Jardim	1,00	Concluído

Região	Meta Prevista PPA	Meta Adequada	Total Realizado	%Realização
Região do Médio Paraíba	1,00	1,00	6,00	600,00%

Municípios	Meta Realizada	Situação
Pinheiral	1,00	Concluído
Pirai	1,00	Concluído
Porto Real	1,00	Concluído
Quatis	1,00	Concluído
Resende	1,00	Concluído
Volta Redonda	1,00	Concluído

Região	Meta Prevista PPA	Meta Adequada	Total Realizado	%Realização
Região Metropolitana	6,00	6,00	2,00	33,33%

Municípios	Meta Realizada	Situação
Cachoeiras de Macacu	1,00	Concluído
Maricá	1,00	Concluído

Região	Meta Prevista PPA	Meta Adequada	Total Realizado	%Realização
Região Noroeste Fluminense	-	-	8,00	0,00%

Municípios	Meta Realizada	Situação
Aperibé	1,00	Concluído
Bom Jesus do Itabapoana	1,00	Concluído
Itaocara	1,00	Concluído
Miracema	1,00	Contínuo
Natividade	1,00	Concluído
Santo Antônio de Pádua	1,00	Concluído
São José de Ubá	1,00	Concluído
Varre-Sai	1,00	Concluído

Região	Meta Prevista PPA	Meta Adequada	Total Realizado	%Realização
Região Norte Fluminense	1,00	1,00	0,00	0,00%

Região	Meta Prevista PPA	Meta Adequada	Total Realizado	%Realização
Região Serrana	1,00	1,00	9,00	900,00%

Municípios	Meta Realizada	Situação
Cordeiro	1,00	Concluído
Macuco	1,00	Concluído
Nova Friburgo	1,00	Concluído
Petrópolis	1,00	Concluído
Santa Maria Madalena	1,00	Concluído

Municípios	Meta Realizada	Situação
São José do Vale do Rio Preto	1,00	Concluído
São Sebastião do Alto	1,00	Concluído
Sumidouro	1,00	Concluído
Trajano de Moraes	1,00	Concluído

Produto: 4797 - Rede intermunicipal de acervo operacionalizado (unidade)

Região	Meta Prevista PPA	Meta Adequada	Total Realizado	%Realização
Região Centro Sul Fluminense	1,00	1,00	0,00	0,00%

Região	Meta Prevista PPA	Meta Adequada	Total Realizado	%Realização
Região da Costa Verde	1,00	1,00	0,00	0,00%

Região	Meta Prevista PPA	Meta Adequada	Total Realizado	%Realização
Região das Baixadas Litorâneas	1,00	1,00	0,00	0,00%

Região	Meta Prevista PPA	Meta Adequada	Total Realizado	%Realização
Região do Médio Paraíba	1,00	1,00	0,00	0,00%

Região	Meta Prevista PPA	Meta Adequada	Total Realizado	%Realização
Região Metropolitana	14,00	14,00	0,00	0,00%

Região	Meta Prevista PPA	Meta Adequada	Total Realizado	%Realização
Região Noroeste Fluminense	2,00	2,00	0,00	0,00%

Região	Meta Prevista PPA	Meta Adequada	Total Realizado	%Realização
Região Norte Fluminense	2,00	2,00	0,00	0,00%

Região	Meta Prevista PPA	Meta Adequada	Total Realizado	%Realização
Região Serrana	1,00	1,00	0,00	0,00%

Ação: A502 - FOMENTO VIA RENÚNCIA FISCAL A PROJETO DA LEITURA E CONHECIMENTO

Execução Orçamentária da Ação:	Despesa Autorizada	Despesa Liquidada	% Liq./Desp.Aut.
Unidade Orçamentária (UO): 1501 - SEC	0,00	0,00	-

EXECUÇÃO FÍSICA DOS PRODUTOS - REGIONALIZÁVEIS

Produto: 4770 - Projeto cultural fomentado (unidade)

Região	Meta Prevista PPA	Meta Adequada	Total Realizado	%Realização
Região Centro Sul Fluminense	1,00	1,00	1,00	100,00%

Municípios	Meta Realizada	Situação
Três Rios	1,00	Em Andamento

Região	Meta Prevista PPA	Meta Adequada	Total Realizado	%Realização
Região da Costa Verde	1,00	1,00	0,00	0,00%

Região	Meta Prevista PPA	Meta Adequada	Total Realizado	%Realização
Região das Baixadas Litorâneas	1,00	1,00	0,00	0,00%

Região	Meta Prevista PPA	Meta Adequada	Total Realizado	%Realização
Região do Médio Paraíba	1,00	1,00	1,00	100,00%

Municípios	Meta Realizada	Situação
Barra Mansa	1,00	Em Andamento

Região	Meta Prevista PPA	Meta Adequada	Total Realizado	%Realização
Região Metropolitana	6,00	6,00	17,00	283,33%

Municípios	Meta Realizada	Situação
Duque de Caxias	1,00	Em Andamento
Queimados	1,00	Em Andamento
Rio de Janeiro	14,00	Em Andamento
São João de Meriti	1,00	Em Andamento

Região	Meta Prevista PPA	Meta Adequada	Total Realizado	%Realização
Região Noroeste Fluminense	1,00	1,00	0,00	0,00%

Região	Meta Prevista PPA	Meta Adequada	Total Realizado	%Realização
Região Norte Fluminense	1,00	1,00	0,00	0,00%

Região	Meta Prevista PPA	Meta Adequada	Total Realizado	%Realização
Região Serrana	1,00	1,00	0,00	0,00%

Unidade de Planejamento (UP): 1541 - Fundação Anita Mantuano de Artes do Estado do Rio de Janeiro

Programa: 0280 - CULTURA E GESTÃO			
Unidade Gestora do Programa: 1501 - SEC			
Meta Financeira PPA Exercício 2016 - Total do Programa	127.295.000,00		
Despesa Liquidada LOA 2016 - Total do Programa	19.526.719,28		
Ações do Programa:	Despesa PPA	Dot. Atual LOA	% LOA/PPA
1088 - Modernização das Unidades Culturais da FUNARJ	31.000.000,00	487.091,00	1,57 %
Total	31.000.000,00	487.091,00	1,57 %

Ação: 1088 - MODERNIZAÇÃO DAS UNIDADES CULTURAIS DA FUNARJ			
Execução Orçamentária da Ação:	Despesa Autorizada	Despesa Liquidada	% Liq./Desp.Aut.
Unidade Orçamentária (UO): 1541 - FUNARJ	458.090,00	458.090,00	100,00 %

EXECUÇÃO FÍSICA DOS PRODUTOS - REGIONALIZÁVEIS

Produto: 2696 - Unidade cultural modernizada (unidade)				
Região	Meta Prevista PPA	Meta Adequada	Total Realizado	%Realização
Região Metropolitana	4,00	4,00	3,00	75,00%
Municípios	Meta Realizada		Situação	
Rio de Janeiro	3,00		Contínuo	

Programa: 0281 - MUSEU E MEMÓRIA			
Unidade Gestora do Programa: 1501 - SEC			
Meta Financeira PPA Exercício 2016 - Total do Programa	21.930.000,00		
Despesa Liquidada LOA 2016 - Total do Programa	89.724,25		
Ações do Programa:	Despesa PPA	Dot. Atual LOA	% LOA/PPA
8215 - Dinamização dos Museus da FUNARJ	3.000.000,00	1.000,00	0,03 %
8216 - Preservação do Acervo dos Museus da FUNARJ	1.900.000,00	82.000,00	4,32 %
Total	4.900.000,00	83.000,00	1,69 %

Ação: 8215 - DINAMIZAÇÃO DOS MUSEUS DA FUNARJ			
Execução Orçamentária da Ação:	Despesa Autorizada	Despesa Liquidada	% Liq./Desp.Aut.
Unidade Orçamentária (UO): 1541 - FUNARJ	0,00	0,00	-

EXECUÇÃO FÍSICA DOS PRODUTOS - REGIONALIZÁVEIS

Produto: 4809 - Atividade cultural nos museus da FUNARJ realizada (unidade)				
Região	Meta Prevista PPA	Meta Adequada	Total Realizado	%Realização
Região Metropolitana	28,00	28,00	0,00	0,00%
	Municípios		Meta Realizada	Situação
	Rio de Janeiro		0,00	Em Andamento

Produto: 4810 - Atividade educativa nos museus da FUNARJ realizada (unidade)				
Região	Meta Prevista PPA	Meta Adequada	Total Realizado	%Realização
Região Metropolitana	8,00	8,00	0,00	0,00%

Ação: 8216 - PRESERVAÇÃO DO ACERVO DOS MUSEUS DA FUNARJ			
Execução Orçamentária da Ação:	Despesa Autorizada	Despesa Liquidada	% Liq./Desp.Aut.
Unidade Orçamentária (UO): 1541 - FUNARJ	81.000,00	81.000,00	100,00 %

EXECUÇÃO FÍSICA DOS PRODUTOS - NÃO REGIONALIZÁVEIS

Produto: 4811 - Item de acervo tratado (unidade)					
Região	Meta Prevista PPA	Meta Adequada	Meta Realizada	% Realização	Situação
Estado	12.000,00	12.000,00	3,00	0,02 %	Contínuo

Produto: 4812 - Item de acervo restaurado (unidade)					
Região	Meta Prevista PPA	Meta Adequada	Meta Realizada	% Realização	Situação
Estado	50,00	50,00	0,00	0,00 %	Não Iniciado

Produto: 4813 - Item de acervo adquirido (unidade)					
Região	Meta Prevista PPA	Meta Adequada	Meta Realizada	% Realização	Situação
Estado	100,00	100,00	0,00	0,00 %	Em Andamento

Programa: 0283 - RIO ARTES			
Unidade Gestora do Programa: 1501 - SEC			
Meta Financeira PPA Exercício 2016 - Total do Programa		84.454.065,00	
Despesa Liquidada LOA 2016 - Total do Programa		2.821.104,76	
Ações do Programa:	Despesa PPA	Dot. Atual LOA	% LOA/PPA
8214 - Produções Culturais nos Teatros da FUNARJ	2.000.000,00	193.001,00	9,65 %
A503 - Programação nos Espaços Culturais da FUNARJ	-	-	-
A504 - Realização de Atividades nas Escolas da FUNARJ	-	-	-
Total	2.000.000,00	193.001,00	9,65 %

Ação: 8214 - PRODUÇÕES CULTURAIS NOS TEATROS DA FUNARJ			
Execução Orçamentária da Ação:	Despesa Autorizada	Despesa Liquidada	% Liq./Desp.Aut.
Unidade Orçamentária (UO): 1541 - FUNARJ	150.001,00	150.001,00	100,00 %

EXECUÇÃO FÍSICA DOS PRODUTOS - REGIONALIZÁVEIS

Produto: 4801 - Produção apoiada (unidade)				
Região	Meta Prevista PPA	Meta Adequada	Total Realizado	%Realização
Região Metropolitana	4,00	4,00	4,00	100,00%
	Municípios		Meta Realizada	Situação
	Rio de Janeiro		4,00	Contínuo

Ação: A503 - PROGRAMAÇÃO NOS ESPAÇOS CULTURAIS DA FUNARJ			
--	--	--	--

Execução Orçamentária da Ação:	Despesa Autorizada	Despesa Liquidada	% Liq./Desp.Aut.
Unidade Orçamentária (UO): 1541 - FUNARJ	0,00	0,00	-

EXECUÇÃO FÍSICA DOS PRODUTOS - REGIONALIZÁVEIS

Produto: 2196 - Evento realizado (unidade)				
Região	Meta Prevista PPA	Meta Adequada	Total Realizado	%Realização
Região Metropolitana	200,00	200,00	251,00	125,50%
Municípios			Meta Realizada	Situação
Rio de Janeiro			251,00	Contínuo

Ação: A504 - REALIZAÇÃO DE ATIVIDADES NAS ESCOLAS DA FUNARJ			
Execução Orçamentária da Ação:	Despesa Autorizada	Despesa Liquidada	% Liq./Desp.Aut.
Unidade Orçamentária (UO): 1541 - FUNARJ	0,00	0,00	-

EXECUÇÃO FÍSICA DOS PRODUTOS - REGIONALIZÁVEIS

Produto: 4771 - Curso realizado (unidade)				
Região	Meta Prevista PPA	Meta Adequada	Total Realizado	%Realização
Região Metropolitana	5,00	5,00	4,00	80,00%
Municípios			Meta Realizada	Situação
Rio de Janeiro			4,00	Contínuo

Unidade de Planejamento (UP): 1543 - Fundação Teatro Municipal do Rio de Janeiro

Programa: 0280 - CULTURA E GESTÃO			
Unidade Gestora do Programa: 1501 - SEC			
Meta Financeira PPA Exercício 2016 - Total do Programa		127.295.000,00	
Despesa Liquidada LOA 2016 - Total do Programa		19.526.719,28	
Ações do Programa:	Despesa PPA	Dot. Atual LOA	% LOA/PPA
1104 - Modernização das Unidades Culturais da FTMRJ	5.000.000,00	0,00	0,00 %
Total	5.000.000,00	0,00	0,00 %

Ação: 1104 - MODERNIZAÇÃO DAS UNIDADES CULTURAIS DA FTMRJ			
Execução Orçamentária da Ação:	Despesa Autorizada	Despesa Liquidada	% Liq./Desp.Aut.
Unidade Orçamentária (UO): 1543 - FTMRJ	0,00	0,00	-

EXECUÇÃO FÍSICA DOS PRODUTOS - REGIONALIZÁVEIS

Produto: 2696 - Unidade cultural modernizada (unidade)				
Região	Meta Prevista PPA	Meta Adequada	Total Realizado	%Realização
Região Metropolitana	4,00	4,00	0,00	0,00%
Municípios			Meta Realizada	Situação
Rio de Janeiro			0,00	Não Iniciado

Programa: 0283 - RIO ARTES			
Unidade Gestora do Programa: 1501 - SEC			
Meta Financeira PPA Exercício 2016 - Total do Programa		84.454.065,00	
Despesa Liquidada LOA 2016 - Total do Programa		2.821.104,76	
Ações do Programa:	Despesa PPA	Dot. Atual LOA	% LOA/PPA
5366 - Implantação da Nova Central Técnica de Produções – Fábrica de Espetáculos	5.954.065,00	2.000.000,00	33,59 %
8219 - Realização de Atividades Culturais e Educativas na FTMRJ	15.000.000,00	3.668.635,69	24,46 %
A509 - Programação no Teatro Municipal	-	-	-
Total	20.954.065,00	5.668.635,69	27,05 %

Ações do Programa:	Despesa PPA	Dot. Atual LOA	% LOA/PPA
A510 - Realização das Atividades da Escola de Dança Maria Olenewa	-	-	-
Total	20.954.065,00	5.668.635,69	27,05 %

Ação: 5366 - IMPLANTAÇÃO DA NOVA CENTRAL TÉCNICA DE PRODUÇÕES – FÁBRICA DE ESPETÁCULOS			
Execução Orçamentária da Ação:	Despesa Autorizada	Despesa Liquidada	% Liq./Desp.Aut.
Unidade Orçamentária (UO): 1543 - FTMRJ	0,00	0,00	-

EXECUÇÃO FÍSICA DOS PRODUTOS - REGIONALIZÁVEIS

Produto: 4834 - Nova central técnica de produções implantada (unidade)				
Região	Meta Prevista PPA	Meta Adequada	Total Realizado	%Realização
Região Metropolitana	-	-	0,00	0,00%
Municípios			Meta Realizada	Situação
Rio de Janeiro			0,00	Não Iniciado

Ação: 8219 - REALIZAÇÃO DE ATIVIDADES CULTURAIS E EDUCATIVAS NA FTMRJ			
Execução Orçamentária da Ação:	Despesa Autorizada	Despesa Liquidada	% Liq./Desp.Aut.
Unidade Orçamentária (UO): 1543 - FTMRJ	2.667.835,69	2.667.835,69	100,00 %

EXECUÇÃO FÍSICA DOS PRODUTOS - REGIONALIZÁVEIS

Produto: 2196 - Evento realizado (unidade)				
Região	Meta Prevista PPA	Meta Adequada	Total Realizado	%Realização
Região Metropolitana	20,00	20,00	11,00	55,00%
Municípios			Meta Realizada	Situação
Rio de Janeiro			11,00	Concluído

Produto: 4623 - Espetáculo itinerante realizado (unidade)				
Região	Meta Prevista PPA	Meta Adequada	Total Realizado	%Realização
Região Metropolitana	2,00	2,00	0,00	0,00%
Municípios			Meta Realizada	Situação
Rio de Janeiro			0,00	Não Iniciado

Produto: 4833 - Oficina de artes realizada (unidade)				
Região	Meta Prevista PPA	Meta Adequada	Total Realizado	%Realização
Região Metropolitana	10,00	10,00	0,00	0,00%
Municípios			Meta Realizada	Situação
Rio de Janeiro			0,00	Não Iniciado

Ação: A509 - PROGRAMAÇÃO NO TEATRO MUNICIPAL			
Execução Orçamentária da Ação:	Despesa Autorizada	Despesa Liquidada	% Liq./Desp.Aut.
Unidade Orçamentária (UO): 1543 - FTMRJ	0,00	0,00	-

EXECUÇÃO FÍSICA DOS PRODUTOS - REGIONALIZÁVEIS

Produto: 2196 - Evento realizado (unidade)				
Região	Meta Prevista PPA	Meta Adequada	Total Realizado	%Realização
Região Metropolitana	70,00	70,00	45,00	64,29%
Municípios			Meta Realizada	Situação
Rio de Janeiro			45,00	Concluído

Ação: A510 - REALIZAÇÃO DAS ATIVIDADES DA ESCOLA DE DANÇA MARIA OLENEWA			
Execução Orçamentária da Ação:	Despesa Autorizada	Despesa Liquidada	% Liq./Desp.Aut.
Unidade Orçamentária (UO): 1543 - FTMRJ	0,00	0,00	-

EXECUÇÃO FÍSICA DOS PRODUTOS - REGIONALIZÁVEIS

Produto: 4771 - Curso realizado (unidade)				
Região	Meta Prevista PPA	Meta Adequada	Total Realizado	%Realização
Região Metropolitana	55,00	55,00	250,00	454,55%
	Municípios		Meta Realizada	Situação
	Rio de Janeiro		250,00	Concluído

SECRETARIA DE ESTADO DE DEFESA CIVIL - SEDEC

O presente relatório visa analisar os resultados das ações finalísticas concluídas no Relatório Anual Execução PPA 2016-2019 - Exercício 2016, bem como apuração, publicidade e principalmente o impacto das mesmas na sociedade. Diante do exposto e ainda considerando o macro-objetivo estabelecido pela Secretaria de Estado de Defesa Civil, que é “consolidar a SEDEC na promoção da gestão de riscos, bem como na redução de desastres e efetivar a melhoria na pronta resposta emergencial do CBMERJ”, passamos a deliberar acerca dos produtos realizados no referido período.

A SEDEC possui atualmente 02 (dois) Programas estabelecidos denominados: **Ampliação da Capacidade para Atendimento e Redução de Incêndios e Salvamentos e Ampliação da Capacidade de Preparação e Atendimento para Redução de Desastres**, que se desdobram em 12 (doze) Ações, como demonstrado no quadro que segue:

8019 – PREVENÇÃO A INCÊNDIOS E SALVAMENTOS
2674 – OPERACIONALIZAÇÃO DO SISTEMA DE SAÚDE INTERNO DO CBMERJ
2676 – OPERACIONALIZAÇÃO DA DEFESA CIVIL ESTADUAL/CBMERJ
7991 – AMPLIAÇÃO DA FROTA DO CBMERJ
3511 – REEQUIPAMENTO DO CBMERJ
7990 - REALIZAÇÃO DE OPERAÇÕES DE APOIO AOS GRANDES EVENTOS
3512 – IMPLANTAÇÃO DE UNIDADE DO CBMERJ
8020 – PREPARAÇÃO PARA EMERGÊNCIAS E DESASTRES
7987 - AMPLIAÇÃO DO SISTEMA DE ALERTA E ALARME
7988 – AMPLIAÇÃO DA FROTA DA DEFESA CIVIL ESTADUAL
7989 – REEQUIPAMENTO DA DEFESA CIVIL
7992 – IMPLANTAÇÃO DE UNIDADE DE DEFESA CIVIL

Das ações ora apresentadas desdobram-se os produtos abaixo discriminados:

8019 – PREVENÇÃO A INCÊNDIOS E SALVAMENTOS	A	(VAGA PARA CAPACITAÇÃO DISPONIBILIZADA) (FISCALIZAÇÃO REALIZADA)
2674 – OPERACIONALIZAÇÃO DO SISTEMA DE SAÚDE INTERNO DO CBMERJ	A	(UNIDADE MÉDICO – ODONTOLÓGICA OPERACIONALIZADA)
2676 – OPERACIONALIZAÇÃO DA DEFESA CIVIL ESTADUAL/CBMERJ	A	(UNIDADE OPERACIONALIZADA)
7991 – AMPLIAÇÃO DA FROTA DO CBMERJ	P	(AERONAVE OPERACIONAL DISPONIBILIZADA) (EMBARCAÇÃO OPERACIONAL DISPONIBILIZADA) (VEÍCULO OPERACIONAL DISPONIBILIZADO)
3511 – REEQUIPAMENTO DO CBMERJ	P	(EQUIPAMENTO OPERACIONAL DISPONIBILIZADO)
3512 – IMPLANTAÇÃO DE UNIDADE DO CBMERJ	P	(UNIDADE IMPLANTADA)
7990 - REALIZAÇÃO DE OPERAÇÕES DE APOIO AOS GRANDES EVENTOS	P	(PARAOLIMPÍADA APOIADA) (OLIMPÍADA APOIADA)
7987 - AMPLIAÇÃO DO SISTEMA DE ALERTA E ALARME	P	(SIRENE INSTALADA) (PLUVIÔMETRO INSTALADO) (SISTEMA DE VIDEOCONFERENCIA DO CEMADEM INTALADO)
7988 – AMPLIAÇÃO DA FROTA DA DEFESA CIVIL ESTADUAL	P	(VEÍCULO OPERACIONAL DISPONIBILIZADO)
7989 – REEQUIPAMENTO DA DEFESA CIVIL	P	(EQUIPAMENTO OPERACIONAL DISPONIBILIZADO)
7992 – IMPLANTAÇÃO DE UNIDADE DE DEFESA CIVIL	P	(UNIDADE IMPLANTADA)
8020 – PREPARAÇÃO PARA EMERGÊNCIAS E DESASTRES	A	(APOIO A ÓRGÃO MUNICIPAL REALIZADO) (SUPRIMENTO ESTRATÉGICO DE EMERGÊNCIA DISPONIBILIZADO) (VAGA PARA CAPACITAÇÃO DISPONIBILIZADA)

Passando à verificação detalhada dos produtos concluídos no **Relatório Anual Execução PPA 2016-2019 - Exercício 2016** observamos que foram alcançados até o dia 31 de dezembro os seguintes índices em relação às previsões realizadas em 2015:

8019 – PREVENÇÃO A INCÊNDIOS E SALVAMENTOS	(VAGA PARA CAPACITAÇÃO DISPONIBILIZADA)	201,62%
	(FISCALIZAÇÃO REALIZADA)	100%
2674 – OPERACIONALIZAÇÃO DO SISTEMA DE SAÚDE INTERNO DO CBMERJ	(UNIDADE MÉDICO – ODONTOLÓGICA OPERACIONALIZADA)	100%
2676 – OPERACIONALIZAÇÃO DA DEFESA CIVIL ESTADUAL/CBMERJ	(UNIDADE OPERACIONALIZADA)	100%
7991 – AMPLIAÇÃO DA FROTA DO CBMERJ	(AERONAVE OPERACIONAL DISPONIBILIZADA)	0%
	(EMBARCAÇÃO OPERACIONAL DISPONIBILIZADA)	0%
	(VEÍCULO OPERACIONAL DISPONIBILIZADO)	47,22%
3511 – REEQUIPAMENTO DO CBMERJ	(EQUIPAMENTO OPERACIONAL ADQUIRIDO)	40,35%
3512 – IMPLANTAÇÃO DE UNIDADE DO CBMERJ	(UNIDADE IMPLANTADA)	62,50%
7990 - REALIZAÇÃO DE OPERAÇÕES DE APOIO AOS GRANDES EVENTOS	(PARAOLIMPÍADA APOIADA)	100%
	(OLIMPÍADA APOIADA)	100%
8020 – PREPARAÇÃO PARA EMERGÊNCIAS E DESASTRES	(APOIO A ÓRGÃO MUNICIPAL REALIZADO)	100%
	(SUPRIMENTO ESTRATÉGICO DE EMERGÊNCIA DISPONIBILIZADO)	0%
	(VAGA PARA CAPACITAÇÃO DISPONIBILIZADA)	103,11%
7987 - AMPLIAÇÃO DO SISTEMA DE ALERTA E ALARME	(SIRENE INSTALADA)	0%
	(PLUVIÔMETRO INSTALADO)	0%
	(SISTEMA DE VIDEOCONFERENCIA DO CEMADEM INTALADO)	0%
7988 – AMPLIAÇÃO DA FROTA DA DEFESA CIVIL ESTADUAL	(VEÍCULO OPERACIONAL DISPONIBILIZADO)	0%
7989 – REEQUIPAMENTO DA DEFESA CIVIL	(EQUIPAMENTO OPERACIONAL DISPONIBILIZADO)	0%
7992 – IMPLANTAÇÃO DE UNIDADE DE DEFESA CIVIL	(UNIDADE IMPLANTADA)	0%

CONCLUSÃO

Analisando minuciosamente a conclusão dos produtos ora realizados verificamos que, no âmbito do **Programa 0299 Ampliação da Capacidade para Atendimento e Redução de Incêndios e Salvamentos e do Programa 0009 Redução de Incêndios e Salvamentos e Ampliação da Capacidade de Preparação e Atendimento para Redução de Desastres** que devido à crise financeira enfrentada pelo Rio de Janeiro, o Governo Estadual empenhou esforços na redução de despesas e vem desde 2015 estabelecendo metas de economias através de decretos dirigidos aos órgãos da administração direta e indireta. Desde janeiro de 2016 a Casa Civil acompanha as ações de economia dos órgãos, e em junho foi publicado o Decreto nº 45.680 que determina redução das despesas operacionais custeadas com recursos do Tesouro Estadual somado aos diversos bloqueios nas contas do Estado contribuíram significativamente para o não cumprimento da integralidade dos produtos contidos nos Programas mencionado anteriormente, principalmente o Programa 0009 que tiveram seus respectivos Produtos com as metas físicas zeradas em virtude de à ausência de recurso financeiro para o presente exercício para executar tais Ações.

Orgão: 16 - SECRETARIA DE ESTADO DE DEFESA CIVIL

Unidade de Planejamento (UP): 1601 - Secretaria de Estado de Defesa Civil

Programa: 0009 - AMPLIAÇÃO DA CAPACIDADE DE PREPARAÇÃO E ATENDIMENTO PARA REDUÇÃO DE DESASTRES			
Unidade Gestora do Programa: 1601 - SEDEC			
Meta Financeira PPA Exercício 2016 - Total do Programa	46.211.282,00		
Despesa Liquidada LOA 2016 - Total do Programa	-		
Ações do Programa:	Despesa PPA	Dot. Atual LOA	% LOA/PPA
7987 - Ampliação do Sistema de Alerta e Alarme	21.000.000,00	348.124,26	1,66 %
7988 - Ampliação da Frota da Defesa Civil Estadual	21.200.000,00	11.011.041,68	51,94 %
7989 - Reequipamento da Defesa Civil	1.000.000,00	785.878,81	78,59 %
7992 - Implantação de Unidade de Defesa Civil	657.894,00	40.000,00	6,08 %
8020 - Preparação para Emergências e Desastres	2.353.388,00	1.810.000,00	76,91 %
Total	46.211.282,00	13.995.044,75	30,28 %

Ação: 7987 - AMPLIAÇÃO DO SISTEMA DE ALERTA E ALARME			
Execução Orçamentária da Ação:	Despesa Autorizada	Despesa Liquidada	% Liq./Desp.Aut.
Unidade Orçamentária (UO): 1601 - SEDEC	348.124,26	0,00	0,00 %

EXECUÇÃO FÍSICA DOS PRODUTOS - REGIONALIZÁVEIS

Produto: 3985 - Sirene instalada (unidade)				
Região	Meta Prevista PPA	Meta Adequada	Total Realizado	%Realização
ESTADO	180,00	180,00	0,00	0,00%
Região	Meta Prevista PPA	Meta Adequada	Total Realizado	%Realização
Região Metropolitana	-	-	0,00	0,00%
	Municípios		Meta Realizada	Situação
	Rio de Janeiro		0,00	Não Iniciado

Produto: 3986 - Pluviômetro Instalado (unidade)				
Região	Meta Prevista PPA	Meta Adequada	Total Realizado	%Realização
ESTADO	60,00	60,00	0,00	0,00%
Região	Meta Prevista PPA	Meta Adequada	Total Realizado	%Realização
Região Metropolitana	-	-	0,00	0,00%
	Municípios		Meta Realizada	Situação
	Rio de Janeiro		0,00	Não Iniciado

Ação: 7988 - AMPLIAÇÃO DA FROTA DA DEFESA CIVIL ESTADUAL			
Execução Orçamentária da Ação:	Despesa Autorizada	Despesa Liquidada	% Liq./Desp.Aut.
Unidade Orçamentária (UO): 1601 - SEDEC	11.011.041,68	0,00	0,00 %

EXECUÇÃO FÍSICA DOS PRODUTOS - NÃO REGIONALIZÁVEIS

Produto: 5130 - Veículo operacional disponibilizado (unidade)					
Região	Meta Prevista PPA	Meta Adequada	Meta Realizada	% Realização	Situação
Estado	106,00	106,00	0,00	0,00 %	Não Iniciado

Ação: 7989 - REEQUIPAMENTO DA DEFESA CIVIL			
Execução Orçamentária da Ação:	Despesa Autorizada	Despesa Liquidada	% Liq./Desp.Aut.
Unidade Orçamentária (UO): 1601 - SEDEC	1.000.000,00	0,00	0,00 %

Execução Orçamentária da Ação:	Despesa Autorizada	Despesa Liquidada	% Liq./Desp.Aut.
Unidade Orçamentária (UO): 1601 - SEDEC	785.878,81	0,00	0,00 %

EXECUÇÃO FÍSICA DOS PRODUTOS - NÃO REGIONALIZÁVEIS

Produto: 5129 - Equipamento operacional disponibilizado (unidade)					
Região	Meta Prevista PPA	Meta Adequada	Meta Realizada	% Realização	Situação
Estado	214,00	214,00	0,00	0,00 %	Não Iniciado

Ação: 7992 - IMPLANTAÇÃO DE UNIDADE DE DEFESA CIVIL			
Execução Orçamentária da Ação:	Despesa Autorizada	Despesa Liquidada	% Liq./Desp.Aut.
Unidade Orçamentária (UO): 1601 - SEDEC	40.000,00	0,00	0,00 %

EXECUÇÃO FÍSICA DOS PRODUTOS - REGIONALIZÁVEIS

Produto: 3526 - Unidade implantada (unidade)				
Região	Meta Prevista PPA	Meta Adequada	Total Realizado	%Realização
ESTADO	25,00	25,00	0,00	0,00%
Região	Meta Prevista PPA	Meta Adequada	Total Realizado	%Realização
Região Metropolitana	-	-	0,00	0,00%
	Municípios		Meta Realizada	Situação
	Rio de Janeiro		0,00	Não Iniciado

Ação: 8020 - PREPARAÇÃO PARA EMERGÊNCIAS E DESASTRES			
Execução Orçamentária da Ação:	Despesa Autorizada	Despesa Liquidada	% Liq./Desp.Aut.
Unidade Orçamentária (UO): 1601 - SEDEC	1.810.000,00	0,00	0,00 %

EXECUÇÃO FÍSICA DOS PRODUTOS - NÃO REGIONALIZÁVEIS

Produto: 5116 - Suprimento estratégico de emergência disponibilizado (unidade)					
Região	Meta Prevista PPA	Meta Adequada	Meta Realizada	% Realização	Situação
Estado	17.500,00	17.500,00	0,00	0,00 %	Não Iniciado

EXECUÇÃO FÍSICA DOS PRODUTOS - REGIONALIZÁVEIS

Produto: 5156 - Apoio a órgão municipal realizado (unidade)				
Região	Meta Prevista PPA	Meta Adequada	Total Realizado	%Realização
ESTADO	92,00	92,00	0,00	0,00%
Região	Meta Prevista PPA	Meta Adequada	Total Realizado	%Realização
Região Metropolitana	-	-	92,00	0,00%
	Municípios		Meta Realizada	Situação
	Rio de Janeiro		92,00	Concluído

Produto: 5196 - Vaga para capacitação disponibilizada (unidade)				
Região	Meta Prevista PPA	Meta Adequada	Total Realizado	%Realização
ESTADO	400,00	400,00	0,00	0,00%

Região	Meta Prevista PPA	Meta Adequada	Total Realizado	%Realização
Região Metropolitana	-	-	464,00	0,00%
	Municípios		Meta Realizada	Situação
	Rio de Janeiro		464,00	Concluído

Unidade Gestora do Programa: 1601 - SEDEC

Meta Financeira PPA Exercício 2016 - Total do Programa	222.860.705,00		
Despesa Liquidada LOA 2016 - Total do Programa	85.258.493,97		
Ações do Programa:	Despesa PPA	Dot. Atual LOA	% LOA/PPA
2674 - Operacionalização do Sistema de Saúde Interno do CBMERJ	67.000.000,00	97.553.431,27	145,60 %
2676 - Operacionalização de Unidade da Defesa Civil Estadual/CBMERJ	56.154.800,00	79.329.115,50	141,27 %
3511 - Reequipamento do CBMERJ	38.937.085,00	8.636.018,00	22,18 %
3512 - Implantação de Unidade do CBMERJ	12.468.820,00	4.200.000,00	33,68 %
7990 - Realização de Operações de Apoio aos Grandes Eventos	21.000.000,00	20.000,00	0,10 %
7991 - Ampliação da Frota do CBMERJ	23.400.000,00	20.000.000,00	85,47 %
8019 - Prevenção a Incêndios e Salvamentos	3.900.000,00	3.502.000,00	89,79 %
Total	222.860.705,00	213.240.564,77	95,68 %

Ação: 2674 - OPERACIONALIZAÇÃO DO SISTEMA DE SAÚDE INTERNO DO CBMERJ

Execução Orçamentária da Ação:	Despesa Autorizada	Despesa Liquidada	% Liq./Desp.Aut.
Unidade Orçamentária (UO): 1661 - FUNESBOM	97.553.431,27	26.738.115,48	27,41 %

EXECUÇÃO FÍSICA DOS PRODUTOS - NÃO REGIONALIZÁVEIS

Produto: 5456 - Unidade médico-odontológica operacionalizada (unidade)					
Região	Meta Prevista PPA	Meta Adequada	Meta Realizada	% Realização	Situação
Estado	49,00	49,00	49,00	100,00 %	Contínuo

Ação: 2676 - OPERACIONALIZAÇÃO DE UNIDADE DA DEFESA CIVIL ESTADUAL/CBMERJ

Execução Orçamentária da Ação:	Despesa Autorizada	Despesa Liquidada	% Liq./Desp.Aut.
Unidade Orçamentária (UO): 1661 - FUNESBOM	79.329.115,50	37.810.551,80	47,66 %

EXECUÇÃO FÍSICA DOS PRODUTOS - REGIONALIZÁVEIS

Produto: 5295 - Unidade operacionalizada (unidade)				
Região	Meta Prevista PPA	Meta Adequada	Total Realizado	%Realização
ESTADO	168,00	168,00	0,00	0,00%
Região	Meta Prevista PPA	Meta Adequada	Total Realizado	%Realização
Região Metropolitana	-	-	336,00	0,00%
	Municípios		Meta Realizada	Situação
	Rio Bonito		336,00	Contínuo

Ação: 3511 - REEQUIPAMENTO DO CBMERJ

Execução Orçamentária da Ação:	Despesa Autorizada	Despesa Liquidada	% Liq./Desp.Aut.
Unidade Orçamentária (UO): 1661 - FUNESBOM	8.636.018,00	5.173.992,33	59,91 %

EXECUÇÃO FÍSICA DOS PRODUTOS - NÃO REGIONALIZÁVEIS

Produto: 5129 - Equipamento operacional disponibilizado (unidade)					
Região	Meta Prevista PPA	Meta Adequada	Meta Realizada	% Realização	Situação
Estado	5.600,00	5.600,00	2.260,00	40,36 %	Em Andamento

Ação: 3512 - IMPLANTAÇÃO DE UNIDADE DO CBMERJ

Execução Orçamentária da Ação:	Despesa Autorizada	Despesa Liquidada	% Liq./Desp.Aut.
Unidade Orçamentária (UO): 1661 - FUNESBOM	4.200.000,00	210.577,45	5,01 %

EXECUÇÃO FÍSICA DOS PRODUTOS - REGIONALIZÁVEIS

Produto: 3526 - Unidade implantada (unidade)					
--	--	--	--	--	--

Região	Meta Prevista PPA	Meta Adequada	Total Realizado	%Realização
ESTADO	8,00	8,00	0,00	0,00%

Região	Meta Prevista PPA	Meta Adequada	Total Realizado	%Realização
Região Centro Sul Fluminense	-	-	1,00	0,00%

Municípios	Meta Realizada	Situação
Mendes	1,00	Contínuo

Região	Meta Prevista PPA	Meta Adequada	Total Realizado	%Realização
Região do Médio Paraíba	-	-	1,00	0,00%

Municípios	Meta Realizada	Situação
Itatiaia	1,00	Concluído

Região	Meta Prevista PPA	Meta Adequada	Total Realizado	%Realização
Região Metropolitana	-	-	2,00	0,00%

Municípios	Meta Realizada	Situação
Mesquita	1,00	Concluído
Rio de Janeiro	0,00	Em Andamento
Seropédica	1,00	Concluído

Região	Meta Prevista PPA	Meta Adequada	Total Realizado	%Realização
Região Noroeste Fluminense	-	-	1,00	0,00%

Municípios	Meta Realizada	Situação
Bom Jesus do Itabapoana	1,00	Concluído

Região	Meta Prevista PPA	Meta Adequada	Total Realizado	%Realização
Região Serrana	-	-	0,20	0,00%

Municípios	Meta Realizada	Situação
Petrópolis	0,20	Em Andamento

Ação: 7990 - REALIZAÇÃO DE OPERAÇÕES DE APOIO AOS GRANDES EVENTOS			
Execução Orçamentária da Ação:	Despesa Autorizada	Despesa Liquidada	% Liq./Desp.Aut.
Unidade Orçamentária (UO): 1601 - SEDEC	20.000,00	0,00	0,00 %

EXECUÇÃO FÍSICA DOS PRODUTOS - REGIONALIZÁVEIS

Produto: 3989 - Paraolimpíada apoiada (unidade)

Região	Meta Prevista PPA	Meta Adequada	Total Realizado	%Realização
ESTADO	1,00	1,00	0,00	0,00%

Região	Meta Prevista PPA	Meta Adequada	Total Realizado	%Realização
Região Metropolitana	-	-	1,00	0,00%

Municípios	Meta Realizada	Situação
Rio de Janeiro	1,00	Concluído

Produto: 3990 - Olimpíada apoiada (unidade)

Região	Meta Prevista PPA	Meta Adequada	Total Realizado	%Realização
ESTADO	1,00	1,00	0,00	0,00%

Região	Meta Prevista PPA	Meta Adequada	Total Realizado	%Realização
Região Metropolitana	-	-	1,00	0,00%

Municípios	Meta Realizada	Situação
Rio de Janeiro	1,00	Concluído

Ação: 7991 - AMPLIAÇÃO DA FROTA DO CBMERJ			
Execução Orçamentária da Ação:	Despesa Autorizada	Despesa Liquidada	% Liq./Desp.Aut.
Unidade Orçamentária (UO): 1661 - FUNESBOM	20.000.000,00	12.609.600,00	63,05 %

EXECUÇÃO FÍSICA DOS PRODUTOS - NÃO REGIONALIZÁVEIS

Produto: 5130 - Veículo operacional disponibilizado (unidade)					
Região	Meta Prevista PPA	Meta Adequada	Meta Realizada	% Realização	Situação
Estado	144,00	144,00	68,00	47,22 %	Em Andamento

Produto: 5454 - Aeronave operacional disponibilizada (unidade)					
Região	Meta Prevista PPA	Meta Adequada	Meta Realizada	% Realização	Situação
null	-	-	0,00	0,00 %	Em Andamento

Produto: 5455 - Embarcação operacional disponibilizada (unidade)					
Região	Meta Prevista PPA	Meta Adequada	Meta Realizada	% Realização	Situação
Estado	2,00	2,00	0,00	0,00 %	Em Andamento

Ação: 8019 - PREVENÇÃO A INCÊNDIOS E SALVAMENTOS			
Execução Orçamentária da Ação:	Despesa Autorizada	Despesa Liquidada	% Liq./Desp.Aut.
Unidade Orçamentária (UO): 1661 - FUNESBOM	3.502.000,00	2.715.656,91	77,55 %

EXECUÇÃO FÍSICA DOS PRODUTOS - REGIONALIZÁVEIS

Produto: 2149 - Fiscalização realizada (unidade)				
Região	Meta Prevista PPA	Meta Adequada	Total Realizado	%Realização
ESTADO	31.040,00	31.040,00	0,00	0,00%

Região	Meta Prevista PPA	Meta Adequada	Total Realizado	%Realização
Região Metropolitana	-	-	31.040,00	0,00%

Municípios	Meta Realizada	Situação
Rio de Janeiro	31.040,00	Concluído

Produto: 5196 - Vaga para capacitação disponibilizada (unidade)				
Região	Meta Prevista PPA	Meta Adequada	Total Realizado	%Realização
ESTADO	3.272,00	3.272,00	0,00	0,00%

Região	Meta Prevista PPA	Meta Adequada	Total Realizado	%Realização
Região Metropolitana	-	-	6.596,97	0,00%

Municípios	Meta Realizada	Situação
Rio de Janeiro	6.596,97	Concluído

SECRETARIA DE ESTADO DE ESPORTE, LAZER E JUVENTUDE – SEELJE

SUPERINTENDÊNCIA DE DESPORTOS DO ESTADO DO RIO DE JANEIRO - SUDERJ

A Secretaria de Estado de Esporte Lazer e Juventude vem promovendo o incremento do esporte no nosso Estado através do investimento de recursos públicos e privados (lei de incentivo ao esporte) objetivando democratizar o acesso e à cultura do esporte em todas as regiões do Estado, através de diversas iniciativas, as quais algumas inéditas em nosso Estado, que vem trazendo para a população fluminense equipamentos novos voltados para o desporto comunitário e recreativo em comunidades carentes, a integração social através da realização anual de competições desportivas e a promoção regular do esporte comunitário em diversos locais espalhados por todo o Estado.

Um dos principais desafios no atual cenário, que vivemos hoje em nosso Estado, é fazer com que todos possam usufruir dos benefícios trazidos pelas atividades físicas regulares e dar acesso ao Desporto, que é direito básico de acesso do Desporto principalmente a população mais carente e das diversas regiões do interior do Rio de Janeiro.

PROGRAMA 0094 - DESENVOLVIMENTO SOCIAL DA JUVENTUDE DO ESTADO DO RIO DE JANEIRO

- Ação 8282 - Qualificação e Aperfeiçoamento da Rede de Atendimento à Juventude
 - Produto 5187 - Acompanhamento pelo Sistema de Atenção Integral ao Jovem realizado - A Secretaria termina o ano com 2.140 jovens atendidos pelo Programa Caminho Melhor.
 - Produto 5188 - Unidade de gestão territorial operacionalizada - Ao longo do ano o Programa Caminho Melhor Jovem expandiu seu atendimento através da inauguração de 5 UGT's chegando ao total de 15 unidades em territórios pacificados que atendem a população jovem.

- Ação 8283 - Promoção de Centros de Referência da Juventude do Estado do Rio de Janeiro
 - Produto 2253 - Curso de capacitação realizado
 - Produto 2257 - Núcleo da juventude operacionalizado
 - Produto 5190 - Atividade esportiva/cultural realizada

Hoje a Secretaria mantém o atendimento aos Jovens por meio dos Centros de referência da Juventude nas unidades Complexo do Alemão, Cidade de Deus, Cantagalo, Manguinhos, Jacarezinho e Vila Paciência com ofertas de diferentes cursos técnicos graças a parcerias feitas com a iniciativa privada, atividades esportivas, de lazer e culturais para jovens.

PROGRAMA 0272 - FORTALECIMENTO DO ESPORTE NO ESTADO DO RIO DE JANEIRO

- Ação 1055 - Desenvolvimento do Esporte de Alto Rendimento
 - Produto 5186 – Benefício concedido - Não houve realização de atividades ligadas ao presente produto, em face de indisponibilidade de recursos financeiros.

- Ação 1061 - Realização do Projeto Segundo Tempo
 - Produto 5181 – Núcleo Segundo Tempo Adaptado para pessoas com deficiência implantado
 - Produto 4132 – Núcleo esportivo do Segundo Tempo operacionalizado

Desenvolvido em parceria com o Governo Federal, o convênio que mantinha o projeto foi cancelado, não havendo previsão de liberação do novo projeto que foram aprovados pelo Ministério do Esporte.

- Ação 2085 - Realização de Atividades Esportivas
 - Produto 2314 – Evento esportivo apoiado - Foram realizados um total de 22 eventos esportivos em todo o ano, com destaque para a Realização da II Copa UPP que contou com a participação de diversos moradores de comunidades pacificadas e policiais militares no mesmo time. Muitos eventos esportivos previstos neste produto ocorreram também via renúncia fiscal, destacado no mesmo produto, mas na ação Via Lei de incentivo ao Esporte.
 - Produto 2321 – Atividade Esportiva realizada – Foram realizados os Jogos Escolares nas Etapas Estaduais e Nacional além dos Jogos Paralímpicos.
 - Produto 5185 - Núcleo esportivo de base mantido - Durante o ano de 2016 foi mantido núcleos de esporte de base, voltados para crianças, adolescentes e jovens, em parceria com atletas renomados tais como Leo Moura, Irmãos Nogueira, Jose Aldo, Anderson Silva e outros, que servem de inspiração para o público de mais de 6.000 jovens e crianças residentes em diferentes regiões do Estado onde os projetos funcionam.

- Ação 8034 - Realização Esporte RJ
 - Produto 5184 - Núcleo esportivo mantido - Durante este ano o projeto foi mantido núcleos que oferecem as mais diversas atividades esportivas por diversas regiões do Estado com expectativa de crescimento para o próximo ano.

- Ação 3930 - Implantação e modernização de Infraestrutura para Esporte
 - Produto 2324– Equipamento Esportivo reformado - Devido a crise financeira no Estado não houve realização nesse produto.
 - Produto 3819 - Equipamento esportivo implantado - Através de parceria com o Governo Federal a Secretaria possui a previsão de início da construção de 5 Quadras Poliesportivas que beneficiará os municípios de Mangaratiba, São João da Barra, São Gonçalo e Pinheiral.

- Ação A533 - Desenvolvimento do Esporte de Alto Rendimento via Lei de Incentivo
 - Produto :5186 - Benefício concedido - Foram 21 atletas de alto rendimento beneficiados pelo Projeto Talentos RJ que contribuiu para a Classificação de 15 atletas para as Olimpíadas do Rio, alguns foram medalhistas na competição.

- Ação A534 - Implantação e Modernização de Infraestrutura para Esporte Via Lei de Incentivo
 - Produto 2324 - Equipamento esportivo reformado
 - Produto 3819 - Equipamento esportivo implantado

Por meio da Lei de Incentivo ao Esporte foram viabilizados a instalação de 16 Academias da Terceira Idade em diferentes regiões do Estado entre elas regiões do interior como Petrópolis e Valença. Também foram construídas 3 pistas de Skate em diferentes regiões do Estado, com destaque para a pista de Skate de Manguinhos com 505m² considerada a mais completa por ter os três estilos – Street, Bowl e DownHill.

- Ação A535 - Realização de Atividades Esportivas via Lei de Incentivo
 - Produto 2314 - Evento esportivo apoiado - Durante o ano a Secretaria viabilizou por intermédio da parceria com a iniciativa privada 43 eventos esportivos com destaques para os Jogos Cariocas de Verão, Circuito Rei-Rainha do mar, Rio open 2016 e os diversos eventos testes para os Jogos Olímpicos que movimentaram o calendário esportivo do nosso Estado.

- Produto 2321 - Atividade esportiva realizada - Durante o exercício não houve a captação de patrocínios privado para o produto que se refere a realização dos Jogos Escolares e Jogos Escolares Paralímpicos.
- Produto 5185 - Núcleo esportivo de base mantido - Também por intermédio da parceria com a iniciativa privada a SEELJE viabilizou projetos voltados ao Esporte de base que vem fazendo grande sucesso, beneficiando crianças, adolescentes e jovens, como a Escolinha de Basquete da NBA na rocinha, Escolinha de Basquete Flabasquete em regiões do interior do Estado como Mangaratiba e Cachoeira de Macacu e a Escolinha de Volei da Adriana Samuel implantada na Vila Olímpica do Sampaio.

PROGRAMA 0285 - JOGOS OLÍMPICOS E PARALÍMPICOS RIO 2016

- Ação 2047 - Realização de Eventos Esportivos
 - Produto 3574 – Evento esportivo realizado - Foi realizado com sucesso os Jogos Olímpicos e Paraolímpicos Rio 2016 na Cidade do Rio de Janeiro.

Orgão: 17 - SECRETARIA DE ESTADO DE ESPORTE, LAZER E JUVENTUDE

Unidade de Planejamento (UP): 1701 - Secretaria de Estado de Esporte, Lazer e Juventude

Programa: 0094 - DESENVOLVIMENTO SOCIAL DA JUVENTUDE DO ESTADO DO RIO DE JANEIRO			
Unidade Gestora do Programa: 1701 - SEELJE			
Meta Financeira PPA Exercício 2016 - Total do Programa	100.610.000,00		
Despesa Liquidada LOA 2016 - Total do Programa	30.695.691,64		
Ações do Programa:	Despesa PPA	Dot. Atual LOA	% LOA/PPA
8282 - Qualificação e Aperfeiçoamento da Rede de Atendimento à Juventude	92.610.000,00	58.546.230,00	63,22 %
8283 - Promoção de Centros de Referência da Juventude do Estado do Rio de Janeiro	8.000.000,00	24.630,44	0,31 %
Total	100.610.000,00	58.570.860,44	58,22 %

Ação: 8282 - QUALIFICAÇÃO E APERFEIÇOAMENTO DA REDE DE ATENDIMENTO À JUVENTUDE			
Execução Orçamentária da Ação:	Despesa Autorizada	Despesa Liquidada	% Liq./Desp.Aut.
Unidade Orçamentária (UO): 1701 - SEELJE	33.365.034,38	30.671.061,20	91,93 %

EXECUÇÃO FÍSICA DOS PRODUTOS - REGIONALIZÁVEIS

Produto: 5187 - Acompanhamento pelo Sistema de Atenção Integral ao Jovem realizado (unidade)				
Região	Meta Prevista PPA	Meta Adequada	Total Realizado	%Realização
Região Metropolitana	8.000,00	8.000,00	4.280,00	53,50%

Municípios	Meta Realizada	Situação
Duque de Caxias, Rio de Janeiro	4.280,00	Em Andamento

Produto: 5188 - Unidade de gestão territorial operacionalizada (unidade)				
Região	Meta Prevista PPA	Meta Adequada	Total Realizado	%Realização
Região Metropolitana	25,00	25,00	30,00	120,00%

Municípios	Meta Realizada	Situação
Duque de Caxias, Rio de Janeiro	30,00	Em Andamento

Ação: 8283 - PROMOÇÃO DE CENTROS DE REFERENCIA DA JUVENTUDE DO ESTADO DO RIO DE JANEIRO			
Execução Orçamentária da Ação:	Despesa Autorizada	Despesa Liquidada	% Liq./Desp.Aut.
Unidade Orçamentária (UO): 1701 - SEELJE	24.630,44	24.630,44	100,00 %

EXECUÇÃO FÍSICA DOS PRODUTOS - REGIONALIZÁVEIS

Produto: 2253 - Curso de capacitação realizado (unidade)				
Região	Meta Prevista PPA	Meta Adequada	Total Realizado	%Realização
Região Centro Sul Fluminense	1,00	1,00	0,00	0,00%

Municípios	Meta Realizada	Situação
Areal	0,00	Cancelado

Região	Meta Prevista PPA	Meta Adequada	Total Realizado	%Realização
Região Metropolitana	10,00	10,00	75,00	750,00%

Municípios	Meta Realizada	Situação
Rio de Janeiro	75,00	Em Andamento

Região	Meta Prevista PPA	Meta Adequada	Total Realizado	%Realização
Região Noroeste Fluminense	1,00	1,00	0,00	0,00%

Municípios	Meta Realizada	Situação
------------	----------------	----------

Municípios	Meta Realizada	Situação
Aperibé	0,00	Cancelado

Produto: 2257 - Núcleo da juventude operacionalizado (unidade)

Região	Meta Prevista PPA	Meta Adequada	Total Realizado	%Realização
Região Centro Sul Fluminense	1,00	1,00	0,00	0,00%

Municípios	Meta Realizada	Situação
Três Rios	0,00	Não Iniciado

Região	Meta Prevista PPA	Meta Adequada	Total Realizado	%Realização
Região Metropolitana	10,00	10,00	12,00	120,00%

Municípios	Meta Realizada	Situação
Rio de Janeiro	12,00	Em Andamento

Região	Meta Prevista PPA	Meta Adequada	Total Realizado	%Realização
Região Noroeste Fluminense	1,00	1,00	0,00	0,00%

Municípios	Meta Realizada	Situação
Aperibé	0,00	Não Iniciado

Produto: 5190 - Atividade esportiva/cultural realizada (unidade)

Região	Meta Prevista PPA	Meta Adequada	Total Realizado	%Realização
Região Centro Sul Fluminense	1,00	1,00	0,00	0,00%

Municípios	Meta Realizada	Situação
Areal	0,00	Cancelado

Região	Meta Prevista PPA	Meta Adequada	Total Realizado	%Realização
Região Metropolitana	50,00	50,00	115,00	230,00%

Municípios	Meta Realizada	Situação
Rio de Janeiro	115,00	Em Andamento

Região	Meta Prevista PPA	Meta Adequada	Total Realizado	%Realização
Região Noroeste Fluminense	1,00	1,00	0,00	0,00%

Municípios	Meta Realizada	Situação
Aperibé	0,00	Cancelado

Produto: 5930 - CRIAÇÃO DE CENTROS DE REFERENCIA DA JUVENTUDE (unidade)

Região	Meta Prevista PPA	Meta Adequada	Total Realizado	%Realização
Região Centro Sul Fluminense	2,00	2,00	0,00	0,00%

Municípios	Meta Realizada	Situação
Três Rios	0,00	Não Iniciado

Programa: 0272 - FORTALECIMENTO DO ESPORTE NO ESTADO DO RIO DE JANEIRO

Unidade Gestora do Programa: 1701 - SEELJE

Meta Financeira PPA Exercício 2016 - Total do Programa 528.519.015,00

Despesa Liquidada LOA 2016 - Total do Programa 23.993.733,77

Ações do Programa:	Despesa PPA	Dot. Atual LOA	% LOA/PPA
1055 - Desenvolvimento do Esporte de Alto Rendimento	5.000.000,00	0,00	0,00 %
1061 - Realização do Projeto Segundo Tempo	9.129.890,00	7.036.752,64	77,07 %
1838 - REFORMA E AMPLIAÇÃO DE INSTALAÇÕES DE CENTRO DE TREINAMENTO ESPECÍFICO PARA ATLE	-	0,00	-
2085 - Realização de Atividades Esportivas	28.393.191,00	23.391.563,31	82,38 %
3930 - Implantação e Modernização de Infraestrutura para Esporte	15.000.000,00	0,00	0,00 %
Total	57.523.081,00	30.428.315,95	52,90 %

Ações do Programa:	Despesa PPA	Dot. Atual LOA	% LOA/PPA
8034 - Realização do Esporte RJ	45.000.000,00	5.599.632,94	12,44 %
A533 - Desenvolvimento do Esporte de Alto Rendimento via Lei de Incentivo	2.500.000,00	-	-
A534 - Implantação e Modernização de Infraestrutura para Esporte Via Lei de Incentivo	118.000.000,00	-	-
A535 - Realização de Atividades Esportivas via Lei de Incentivo	287.878.743,00	-	-
Total	510.901.824,00	36.027.948,89	7,05 %

Ação: 1055 - DESENVOLVIMENTO DO ESPORTE DE ALTO RENDIMENTO			
Execução Orçamentária da Ação:	Despesa Autorizada	Despesa Liquidada	% Liq./Desp.Aut.
Unidade Orçamentária (UO): 1701 - SEELJE	0,00	0,00	-

EXECUÇÃO FÍSICA DOS PRODUTOS - NÃO REGIONALIZÁVEIS

Produto: 5186 - Benefício concedido (unidade)					
Região	Meta Prevista PPA	Meta Adequada	Meta Realizada	% Realização	Situação
Estado	250,00	250,00	0,00	0,00 %	Não Iniciado

Ação: 1061 - REALIZAÇÃO DO PROJETO SEGUNDO TEMPO			
Execução Orçamentária da Ação:	Despesa Autorizada	Despesa Liquidada	% Liq./Desp.Aut.
Unidade Orçamentária (UO): 1701 - SEELJE	60.409,00	45.185,50	74,80 %

EXECUÇÃO FÍSICA DOS PRODUTOS - REGIONALIZÁVEIS

Produto: 4132 - Núcleo esportivo do Segundo Tempo operacionalizado (unidade)				
Região	Meta Prevista PPA	Meta Adequada	Total Realizado	%Realização
Região Centro Sul Fluminense	16,00	16,00	0,00	0,00%

Municípios	Meta Realizada	Situação
Areal	0,00	Cancelado

Região	Meta Prevista PPA	Meta Adequada	Total Realizado	%Realização
Região das Baixadas Litorâneas	14,00	14,00	0,00	0,00%

Municípios	Meta Realizada	Situação
Araruama	0,00	Cancelado

Região	Meta Prevista PPA	Meta Adequada	Total Realizado	%Realização
Região Metropolitana	156,00	156,00	0,00	0,00%

Municípios	Meta Realizada	Situação
Rio de Janeiro	0,00	Cancelado

Região	Meta Prevista PPA	Meta Adequada	Total Realizado	%Realização
Região Noroeste Fluminense	24,00	24,00	0,00	0,00%

Municípios	Meta Realizada	Situação
Aperibé	0,00	Cancelado

Região	Meta Prevista PPA	Meta Adequada	Total Realizado	%Realização
Região Norte Fluminense	7,00	7,00	0,00	0,00%

Municípios	Meta Realizada	Situação
Campos dos Goytacazes	0,00	Cancelado

Região	Meta Prevista PPA	Meta Adequada	Total Realizado	%Realização
Região Serrana	3,00	3,00	0,00	0,00%

Municípios	Meta Realizada	Situação
Bom Jardim	0,00	Cancelado

Produto: 5181 - Núcleo Segundo Tempo Adaptado para pessoas com deficiência implantado (unidade)				
---	--	--	--	--

Região	Meta Prevista PPA	Meta Adequada	Total Realizado	%Realização
Região Centro Sul Fluminense, Região da Costa Verde, Região das Baixadas Litorâneas, Região do Médio Paraíba, Região Metropolitana, Região Noroeste Fluminense, Região Norte Fluminense, Região Serrana	35,00	35,00	0,00	0,00%
Municípios			Meta Realizada	Situação
Rio de Janeiro			0,00	Cancelado

Ação: 1838 - REFORMA E AMPLIAÇÃO DE INSTALAÇÕES DE CENTRO DE TREINAMENTO ESPECÍFICO PARA ATLE			
Execução Orçamentária da Ação:	Despesa Autorizada	Despesa Liquidada	% Liq./Desp.Aut.
Unidade Orçamentária (UO): 1701 - SEELJE	0,00	0,00	-

EXECUÇÃO FÍSICA DOS PRODUTOS - REGIONALIZÁVEIS

Produto: 2324 - Equipamento esportivo reformado (unidade)				
Região	Meta Prevista PPA	Meta Adequada	Total Realizado	%Realização
Região Metropolitana	2,00	2,00	0,00	0,00%
Municípios			Meta Realizada	Situação
Rio de Janeiro			0,00	Não Iniciado

Ação: 2085 - REALIZAÇÃO DE ATIVIDADES ESPORTIVAS			
Execução Orçamentária da Ação:	Despesa Autorizada	Despesa Liquidada	% Liq./Desp.Aut.
Unidade Orçamentária (UO): 1701 - SEELJE	16.690.392,30	16.619.089,17	99,57 %

EXECUÇÃO FÍSICA DOS PRODUTOS - REGIONALIZÁVEIS

Produto: 2314 - Evento esportivo apoiado (unidade)				
Região	Meta Prevista PPA	Meta Adequada	Total Realizado	%Realização
Região Centro Sul Fluminense	5,00	5,00	0,00	0,00%
Região	Meta Prevista PPA	Meta Adequada	Total Realizado	%Realização
Região da Costa Verde	3,00	3,00	0,00	0,00%
Região	Meta Prevista PPA	Meta Adequada	Total Realizado	%Realização
Região das Baixadas Litorâneas	5,00	5,00	0,00	0,00%
Região	Meta Prevista PPA	Meta Adequada	Total Realizado	%Realização
Região do Médio Paraíba	3,00	3,00	0,00	0,00%
Região	Meta Prevista PPA	Meta Adequada	Total Realizado	%Realização
Região Metropolitana	20,00	20,00	22,00	110,00%
Municípios			Meta Realizada	Situação
Rio de Janeiro			22,00	Em Andamento
Região	Meta Prevista PPA	Meta Adequada	Total Realizado	%Realização
Região Noroeste Fluminense	1,00	1,00	0,00	0,00%
Região	Meta Prevista PPA	Meta Adequada	Total Realizado	%Realização
Região Norte Fluminense	9,00	9,00	0,00	0,00%
Região	Meta Prevista PPA	Meta Adequada	Total Realizado	%Realização
Região Serrana	9,00	9,00	0,00	0,00%
Produto: 2321 - Atividade esportiva realizada (unidade)				

Região	Meta Prevista PPA	Meta Adequada	Total Realizado	%Realização
Região Metropolitana	3,00	3,00	3,00	100,00%

Municípios	Meta Realizada	Situação
Rio de Janeiro	3,00	Em Andamento

Produto: 5185 - Núcleo esportivo de base mantido (unidade)

Região	Meta Prevista PPA	Meta Adequada	Total Realizado	%Realização
Região Centro Sul Fluminense, Região da Costa Verde, Região das Baixadas Litorâneas, Região do Médio Paraíba, Região Metropolitana, Região Noroeste Fluminense, Região Norte Fluminense, Região Serrana	70,00	70,00	66,00	94,29%

Municípios	Meta Realizada	Situação
Angra dos Reis, Aperibé, Barra do Piraí, Bom Jardim, Cachoeiras de Macacu, Cambuci, Macuco, Nova Friburgo, Nova Iguaçu, Piraí, Rio de Janeiro, São José de Ubá, Saquarema, Três Rios, Varre-Sai	66,00	Em Andamento

Produto: 5986 - CAMPEONATO DE FUTSAL REALIZADO (unidade)

Região	Meta Prevista PPA	Meta Adequada	Total Realizado	%Realização
ESTADO	1,00	1,00	0,00	0,00%

Região	Meta Prevista PPA	Meta Adequada	Total Realizado	%Realização
Região Metropolitana	-	-	0,00	0,00%

Municípios	Meta Realizada	Situação
Rio de Janeiro	0,00	Não Iniciado

Produto: 5987 - TORNEIO INTERNACIONAL DE BADMINTON (unidade)

Região	Meta Prevista PPA	Meta Adequada	Total Realizado	%Realização
Região Metropolitana	1,00	1,00	0,00	0,00%

Municípios	Meta Realizada	Situação
Rio de Janeiro	0,00	Não Iniciado

Ação: 3930 - IMPLANTAÇÃO E MODERNIZAÇÃO DE INFRAESTRUTURA PARA ESPORTE

Execução Orçamentária da Ação:	Despesa Autorizada	Despesa Liquidada	% Liq./Desp.Aut.
Unidade Orçamentária (UO): 1701 - SEELJE	0,00	0,00	-

EXECUÇÃO FÍSICA DOS PRODUTOS - REGIONALIZÁVEIS

Produto: 2324 - Equipamento esportivo reformado (unidade)

Região	Meta Prevista PPA	Meta Adequada	Total Realizado	%Realização
Região Metropolitana	5,00	5,00	0,00	0,00%

Municípios	Meta Realizada	Situação
Rio de Janeiro	0,00	Cancelado

Produto: 3819 - Equipamento esportivo implantado (unidade)

Região	Meta Prevista PPA	Meta Adequada	Total Realizado	%Realização
Região Centro Sul Fluminense	1,00	1,00	0,00	0,00%

Municípios	Meta Realizada	Situação
Paraíba do Sul	0,00	Não Iniciado

Região	Meta Prevista PPA	Meta Adequada	Total Realizado	%Realização
Região das Baixadas Litorâneas	2,00	2,00	0,00	0,00%

Municípios	Meta Realizada	Situação
Araruama	0,00	Em Andamento
Armação dos Búzios	0,00	Em Andamento

Região	Meta Prevista PPA	Meta Adequada	Total Realizado	%Realização
Região Metropolitana	2,00	2,00	0,00	0,00%

Municípios	Meta Realizada	Situação
Rio de Janeiro	0,00	Não Iniciado
São Gonçalo	0,00	Em Andamento

Região	Meta Prevista PPA	Meta Adequada	Total Realizado	%Realização
Região Serrana	2,00	2,00	0,00	0,00%

Municípios	Meta Realizada	Situação
Petrópolis	0,00	Não Iniciado

Produto: 5906 - REFORMA DE ESPAÇO ESPORTIVO IMPLANTADA (unidade)

Região	Meta Prevista PPA	Meta Adequada	Total Realizado	%Realização
Região Metropolitana	1,00	1,00	0,00	0,00%

Municípios	Meta Realizada	Situação
Rio de Janeiro	0,00	Cancelado

Produto: 5910 - PRAÇAS URBANIZADAS ENTREGUES (unidade)

Região	Meta Prevista PPA	Meta Adequada	Total Realizado	%Realização
Região Metropolitana	2,00	2,00	0,00	0,00%

Municípios	Meta Realizada	Situação
Rio de Janeiro	0,00	Cancelado

Ação: 8034 - REALIZAÇÃO DO ESPORTE RJ

Execução Orçamentária da Ação:	Despesa Autorizada	Despesa Liquidada	% Liq./Desp.Aut.
Unidade Orçamentária (UO): 1701 - SEELJE	5.599.632,08	5.599.632,08	100,00 %

EXECUÇÃO FÍSICA DOS PRODUTOS - REGIONALIZÁVEIS

Produto: 5184 - Núcleo esportivo mantido (unidade)

Região	Meta Prevista PPA	Meta Adequada	Total Realizado	%Realização
Região Centro Sul Fluminense, Região da Costa Verde, Região das Baixadas Litorâneas, Região do Médio Paraíba, Região Metropolitana, Região Noroeste Fluminense, Região Norte Fluminense, Região Serrana	400,00	400,00	204,00	51,00%

Municípios	Meta Realizada	Situação
Angra dos Reis, Aperibé, Araruama, Areal, Armação dos Búzios, Arraial do Cabo, Barra do Piraí, Barra Mansa, Belford Roxo, Bom Jardim, Bom Jesus do Itabapoana, Cabo Frio, Cachoeiras de Macacu, Cambuci, Campos dos Goytacazes, Cantagalo, Carapebus, Cardoso Moreira, Carmo, Casimiro de Abreu, Comendador Levy Gasparian, Conceição de Macabu, Cordeiro, Duas Barras, Duque de Caxias, Engenheiro Paulo de Frontin, Guapimirim, Iguaba Grande, Itaboraí, Itaguaí, Italva, Itaocara, Itaperuna, Itatiaia, Japeri,	98,00	Em Andamento
Angra dos Reis, Aperibé, Araruama, Barra do Piraí, Barra Mansa, Belford Roxo, Bom Jardim, Bom Jesus do Itabapoana, Cambuci, Carmo, Cordeiro, Duque de Caxias, Guapimirim, Macuco, Mangaratiba, Mendes, Miguel Pereira, Niterói, Nova Friburgo, Nova Iguaçu, Paraíba do Sul, Petrópolis, Pinheiral, Piraí, Resende, Rio de Janeiro, Santo Antônio de Pádua, São Gonçalo, São João da Barra, São José de Ubá, Saquarema, Três Rios, Valença, Varre-Sai, Volta Redonda	106,00	Em Andamento

Ação: A533 - DESENVOLVIMENTO DO ESPORTE DE ALTO RENDIMENTO VIA LEI DE INCENTIVO

Execução Orçamentária da Ação:	Despesa Autorizada	Despesa Liquidada	% Liq./Desp.Aut.
Unidade Orçamentária (UO): 1701 - SEELJE	0,00	0,00	-

EXECUÇÃO FÍSICA DOS PRODUTOS - NÃO REGIONALIZÁVEIS

Produto: 5186 - Benefício concedido (unidade)

EXECUÇÃO FÍSICA DOS PRODUTOS - NÃO REGIONALIZÁVEIS

Região	Meta Prevista PPA	Meta Adequada	Meta Realizada	% Realização	Situação
Estado	100,00	100,00	42,00	42,00 %	Em Andamento

Ação: A534 - IMPLANTAÇÃO E MODERNIZAÇÃO DE INFRAESTRUTURA PARA ESPORTE VIA LEI DE INCENTIVO			
Execução Orçamentária da Ação:	Despesa Autorizada	Despesa Liquidada	% Liq./Desp.Aut.
Unidade Orçamentária (UO): 1701 - SEELJE	0,00	0,00	-

EXECUÇÃO FÍSICA DOS PRODUTOS - REGIONALIZÁVEIS

Produto: 2324 - Equipamento esportivo reformado (unidade)				
Região	Meta Prevista PPA	Meta Adequada	Total Realizado	%Realização
Região Metropolitana	5,00	5,00	2,00	40,00%
Municípios			Meta Realizada	Situação
Rio de Janeiro			2,00	Em Andamento

Produto: 3819 - Equipamento esportivo implantado (unidade)				
Região	Meta Prevista PPA	Meta Adequada	Total Realizado	%Realização
Região das Baixadas Litorâneas	1,00	1,00	0,00	0,00%
Municípios			Meta Realizada	Situação
Saquarema			0,00	Não Iniciado

Região	Meta Prevista PPA	Meta Adequada	Total Realizado	%Realização
Região do Médio Paraíba	-	-	3,00	0,00%
Municípios			Meta Realizada	Situação
Piraí			2,00	Concluído
Valença			1,00	Concluído

Região	Meta Prevista PPA	Meta Adequada	Total Realizado	%Realização
Região Metropolitana	3,00	3,00	14,00	466,67%
Municípios			Meta Realizada	Situação
Belford Roxo			4,00	Concluído
Guapimirim			1,00	Concluído
Queimados			1,00	Concluído
Rio de Janeiro			8,00	Em Andamento

Região	Meta Prevista PPA	Meta Adequada	Total Realizado	%Realização
Região Norte Fluminense	-	-	1,00	0,00%
Municípios			Meta Realizada	Situação
São João da Barra			1,00	Concluído

Região	Meta Prevista PPA	Meta Adequada	Total Realizado	%Realização
Região Serrana	-	-	1,00	0,00%
Municípios			Meta Realizada	Situação
Petrópolis			1,00	Concluído

Ação: A535 - REALIZAÇÃO DE ATIVIDADES ESPORTIVAS VIA LEI DE INCENTIVO			
Execução Orçamentária da Ação:	Despesa Autorizada	Despesa Liquidada	% Liq./Desp.Aut.
Unidade Orçamentária (UO): 1701 - SEELJE	0,00	0,00	-

EXECUÇÃO FÍSICA DOS PRODUTOS - REGIONALIZÁVEIS

Produto: 2314 - Evento esportivo apoiado (unidade)				
--	--	--	--	--

Região	Meta Prevista PPA	Meta Adequada	Total Realizado	%Realização
Região Metropolitana	45,00	45,00	47,00	104,44%

Municípios	Meta Realizada	Situação
Rio de Janeiro	47,00	Em Andamento

Produto: 2321 - Atividade esportiva realizada (unidade)

Região	Meta Prevista PPA	Meta Adequada	Total Realizado	%Realização
Região Metropolitana	2,00	2,00	0,00	0,00%

Municípios	Meta Realizada	Situação
Rio de Janeiro	0,00	Não Iniciado

Produto: 5185 - Núcleo esportivo de base mantido (unidade)

Região	Meta Prevista PPA	Meta Adequada	Total Realizado	%Realização
Região Centro Sul Fluminense, Região da Costa Verde, Região das Baixadas Litorâneas, Região do Médio Paraíba, Região Metropolitana, Região Noroeste Fluminense, Região Norte Fluminense, Região Serrana	10,00	10,00	14,00	140,00%

Municípios	Meta Realizada	Situação
Angra dos Reis, Aperibé, Araruama, Areal, Armação dos Búzios, Arraial do Cabo, Barra do Pirai, Barra Mansa, Belford Roxo, Bom Jardim, Bom Jesus do Itabapoana, Cabo Frio, Cachoeiras de Macacu, Cambuci, Campos dos Goytacazes, Cantagalo, Carapebus, Cardoso Moreira, Carmo, Casimiro de Abreu, Comendador Levy Gasparian, Conceição de Macabu, Cordeiro, Duas Barras, Duque de Caxias, Engenheiro Paulo de Frontin, Guapimirim, Iguaba Grande, Itaboraí, Itaguaí, Italva, Itacocara, Itaperuna, Itatiaia, Japeri,	7,00	Em Andamento
Cachoeiras de Macacu, Mangaratiba, Petrópolis, Rio de Janeiro	7,00	Em Andamento

Programa: 0285 - REALIZAÇÃO DOS JOGOS OLÍMPICOS E PARALÍMPICOS RIO 2016

Unidade Gestora do Programa: 1701 - SEELJE

Meta Financeira PPA Exercício 2016 - Total do Programa 21.241.200,00

Despesa Liquidada LOA 2016 - Total do Programa 91.200,00

Ações do Programa:	Despesa PPA	Dot. Atual LOA	% LOA/PPA
2047 - Realização de Eventos Esportivos	1.000.000,00	0,00	0,00 %
A536 - Realização de Eventos Esportivos via Lei de Incentivo	10.000.000,00	-	-
Total	11.000.000,00	0,00	0,00 %

Ação: 2047 - REALIZAÇÃO DE EVENTOS ESPORTIVOS

Execução Orçamentária da Ação:	Despesa Autorizada	Despesa Liquidada	% Liq./Desp.Aut.
Unidade Orçamentária (UO): 1701 - SEELJE	0,00	0,00	-

EXECUÇÃO FÍSICA DOS PRODUTOS - REGIONALIZÁVEIS

Produto: 3574 - Evento esportivo realizado (unidade)

Região	Meta Prevista PPA	Meta Adequada	Total Realizado	%Realização
Região Metropolitana	3,00	3,00	2,00	66,67%

Municípios	Meta Realizada	Situação
Rio de Janeiro	2,00	Concluído

Ação: A536 - REALIZAÇÃO DE EVENTOS ESPORTIVOS VIA LEI DE INCENTIVO

Execução Orçamentária da Ação:	Despesa Autorizada	Despesa Liquidada	% Liq./Desp.Aut.
Unidade Orçamentária (UO): 1701 - SEELJE	0,00	0,00	-

EXECUÇÃO FÍSICA DOS PRODUTOS - REGIONALIZÁVEIS

Produto: 3574 - Evento esportivo realizado (unidade)

Região	Meta Prevista PPA	Meta Adequada	Total Realizado	%Realização
Região Metropolitana	5,00	5,00	2,00	40,00%
Municípios			Meta Realizada	Situação
Rio de Janeiro			2,00	Concluído

Unidade de Planejamento (UP): 1731 - Superintendência de Desportos do Estado do Rio de Janeiro

Programa: 0272 - FORTALECIMENTO DO ESPORTE NO ESTADO DO RIO DE JANEIRO			
Unidade Gestora do Programa: 1701 - SEELJE			
Meta Financeira PPA Exercício 2016 - Total do Programa	528.519.015,00		
Despesa Liquidada LOA 2016 - Total do Programa	23.993.733,77		
Ações do Programa:	Despesa PPA	Dot. Atual LOA	% LOA/PPA
1082 - Reforma de Equipamentos Esportivos	500.000,00	308.000,00	61,60 %
5440 - Elaboração de Plano de Gestão Sustentável dos Equipamentos	200.000,00	200.000,00	100,00 %
8293 - Operacionalização dos Complexos Esportivos	16.667.191,00	3.318.024,62	19,91 %
8315 - Desenvolvimento Técnico-Institucional do Esporte	250.000,00	211.524,00	84,61 %
Total	17.617.191,00	4.037.548,62	22,92 %

Ação: 1082 - REFORMA DE EQUIPAMENTOS ESPORTIVOS			
Execução Orçamentária da Ação:	Despesa Autorizada	Despesa Liquidada	% Liq./Desp.Aut.
Unidade Orçamentária (UO): 1731 - SUDERJ	0,00	0,00	-

EXECUÇÃO FÍSICA DOS PRODUTOS - REGIONALIZÁVEIS

Produto: 2324 - Equipamento esportivo reformado (unidade)				
Região	Meta Prevista PPA	Meta Adequada	Total Realizado	%Realização
Região Metropolitana	1,00	1,00	0,00	0,00%
Municípios			Meta Realizada	Situação
Rio de Janeiro			0,00	Paralisado

Produto: 5184 - Núcleo esportivo mantido (unidade)				
Região	Meta Prevista PPA	Meta Adequada	Total Realizado	%Realização
Região das Baixadas Litorâneas	6,00	6,00	0,00	0,00%

Ação: 5440 - ELABORAÇÃO DE PLANO DE GESTÃO SUSTENTÁVEL DOS EQUIPAMENTOS			
Execução Orçamentária da Ação:	Despesa Autorizada	Despesa Liquidada	% Liq./Desp.Aut.
Unidade Orçamentária (UO): 1731 - SUDERJ	0,00	0,00	-

EXECUÇÃO FÍSICA DOS PRODUTOS - NÃO REGIONALIZÁVEIS

Produto: 5278 - Plano de gestão sustentável elaborado (unidade)					
Região	Meta Prevista PPA	Meta Adequada	Meta Realizada	% Realização	Situação
Estado	1,00	1,00	0,00	0,00 %	Paralisado

Ação: 8293 - OPERACIONALIZAÇÃO DOS COMPLEXOS ESPORTIVOS			
Execução Orçamentária da Ação:	Despesa Autorizada	Despesa Liquidada	% Liq./Desp.Aut.
Unidade Orçamentária (UO): 1731 - SUDERJ	1.729.827,02	1.729.827,02	100,00 %

EXECUÇÃO FÍSICA DOS PRODUTOS - REGIONALIZÁVEIS

Produto: 2196 - Evento realizado (unidade)				
Região	Meta Prevista PPA	Meta Adequada	Total Realizado	%Realização
Região Metropolitana	5,00	5,00	0,00	0,00%
Municípios			Meta Realizada	Situação
Rio de Janeiro			0,00	Paralisado

Produto: 5280 - Complexo Esportivo da Rocinha operacionalizado (unidade)				
Região	Meta Prevista PPA	Meta Adequada	Total Realizado	%Realização
Região Metropolitana	1,00	1,00	2,00	200,00%
Municípios			Meta Realizada	Situação
Rio de Janeiro			2,00	Concluído

Produto: 5281 - Complexo Esportivo Caio Martins operacionalizado (unidade)				
Região	Meta Prevista PPA	Meta Adequada	Total Realizado	%Realização
Região Metropolitana	1,00	1,00	2,00	200,00%
Municípios			Meta Realizada	Situação
Niterói			1,00	Contínuo
Rio de Janeiro			1,00	Concluído

Produto: 5282 - Vila Olímpica do Sampaio operacionalizada (unidade)				
Região	Meta Prevista PPA	Meta Adequada	Total Realizado	%Realização
Região Metropolitana	1,00	1,00	2,00	200,00%
Municípios			Meta Realizada	Situação
Rio de Janeiro			2,00	Concluído

Produto: 5283 - Parque Praia das Pedrinhas operacionalizado (unidade)				
Região	Meta Prevista PPA	Meta Adequada	Total Realizado	%Realização
Região Metropolitana	1,00	1,00	2,00	200,00%
Municípios			Meta Realizada	Situação
Rio de Janeiro			1,00	Concluído
São Gonçalo			1,00	Contínuo

Produto: 5284 - Parque Aquático Júlio Delamare operacionalizado (unidade)				
Região	Meta Prevista PPA	Meta Adequada	Total Realizado	%Realização
Região Metropolitana	1,00	1,00	0,00	0,00%
Municípios			Meta Realizada	Situação
Rio de Janeiro			0,00	Não Iniciado

Produto: 5285 - Estádio de Atletismo Célio de Barros operacionalizado (unidade)				
Região	Meta Prevista PPA	Meta Adequada	Total Realizado	%Realização
Região Metropolitana	1,00	1,00	0,00	0,00%
Municípios			Meta Realizada	Situação
Rio de Janeiro			0,00	Não Iniciado

Produto: 5286 - Estádio de Remo da Lagoa operacionalizado (unidade)				
Região	Meta Prevista PPA	Meta Adequada	Total Realizado	%Realização
Região Metropolitana	1,00	1,00	1,00	100,00%
Municípios			Meta Realizada	Situação
Rio de Janeiro			1,00	Não Iniciado

Ação: 8315 - DESENVOLVIMENTO TÉCNICO-INSTITUCIONAL DO ESPORTE			
Execução Orçamentária da Ação:	Despesa Autorizada	Despesa Liquidada	% Liq./Desp.Aut.
Unidade Orçamentária (UO): 1731 - SUDERJ	0,00	0,00	-

EXECUÇÃO FÍSICA DOS PRODUTOS - NÃO REGIONALIZÁVEIS

Produto: 5453 - Consultoria realizada (unidade)					
Região	Meta Prevista PPA	Meta Adequada	Meta Realizada	% Realização	Situação
Estado	5,00	5,00	0,00	0,00 %	Paralisado

Mesmo diante do cenário de grave crise financeira, conseguimos garantir o pleno funcionamento das unidades de ensino da rede estadual. O serviço de limpeza foi executado em 100% das unidades escolares, a Ação de Nutrição Escolar alcançou todos os alunos da rede e com o Transporte Escolar tivemos mais de 554 mil alunos beneficiados. Consolidamos 94 ações de capacitação de servidores superando em quase 300% a meta prevista. Durante o ano oferecemos 12.955 gratuidades dentro das Atividades Culturais em todo o ERJ e 31 escolas foram alcançadas pelo Projeto Preservando, através da manutenção com obras e reformas.

O Novo DEGASE prestou atendimento a todas as comarcas do ERJ, mantendo todas as atividades de meio e fim, além da realização de obras de expansão e aperfeiçoamento com readaptações físicas em todo o ERJ.

PROGRAMA 086 – DESENVOLVIMENTO E OPERACIONALIZAÇÃO DO NOVO DEGASE

Este programa, em consonância com as diretrizes político-governamentais de promoção, defesa e garantia de direitos de proteção legal ao adolescente, possui uma **ação (1023)** que tem por objetivo atingir uma das principais metas do Planejamento Estratégico do Degase, a qual trata da descentralização e regionalização cumprimento das medidas socioeducativas, procurando atender a atual demanda de vagas nas unidades existentes, evitando a superlotação que dificulta a ressocialização dos jovens.

Devido aos constantes contingenciamentos orçamentários, não foi possível atingir as metas previstas nesta ação, referentes à construção de novas unidades.

O programa 0086 abrange ainda outras duas ações que são voltadas à operacionalização das unidades socioeducativas, com o objetivo de suprir as necessidades básicas nas atividades - meio e fim, prestando assistência integral aos adolescentes em conflito com a lei, nos campos da administração de pessoal, de matéria e patrimônio, de subsistência, de transporte e de serviços gerais, para bom funcionamento e desenvolvimento das ações da política de atendimento socioeducativo adotada pelo Estado do Rio de Janeiro.

Apesar dos contingenciamentos orçamentários, se conseguiu atender as comarcas do ERJ, mantendo as unidades do Novo Degase, com aquisições de material de consumo, de higiene e limpeza, cama, mesa e banho, vestuário, alimentação, combustível, como também, a contratação de serviços de terceiros, entre elas: limpeza; copa e cozinha; segurança patrimonial; lavanderia; locações de máquinas reprográficas; locação de computadores; de rádios comunicadores; sistema interno de monitoramento por tv; ampliação e reestruturação da rede de computadores onde trafegam os dados do sistema de informações que integram todas as unidades; locação de viaturas; manutenção predial; coleta de resíduos; manutenção das viaturas, etc. Prestando assistência integral aos adolescentes em conflito com a lei, com empoderamento, responsabilização e construção de sua autonomia social.

PROGRAMA 087 – QUALIDADE NO ATENDIMENTO SOCIOEDUCATIVO

A Escola de Gestão Socioeducativa Paulo Freire (ESGSE) que é responsável pela **ação de qualificação do servidor do Novo Degase**, promoveu, por meio de convênios firmados com o CEPERJ e outras entidades, cursos de capacitação continuada aos servidores e aos novos concursados, além disso, o Novo Degase realizou 2 (dois) seminários, sendo um a nível estadual, e outro a nível internacional com participação de representantes de diversos países.

PROGRAMA 088 – DESENVOLVIMENTO INTEGRAL DO ADOLESCENTE EM CONFLITO COM A LEI

Este programa busca promover a formação integral do adolescente em conflito com a lei, possibilitando a construção de seu espírito crítico, responsável e participativo na sociedade, através da oferta de educação básica, capacitação profissional e de atividades culturais, desportivas e de lazer, ao adolescente.

A Coordenação de Educação e Cultura e lazer (CECEL), além da execução das atividades afins, promoveu Encontros de Assistência religiosa, e também ofereceu cursos profissionalizantes, através de convênios firmados entre o Novo Degase e outros órgãos e entidades tais como como: SENAC, SESI, PRODERJ , FAETEC, etc. Proporcionando aos adolescentes a oportunidade de se formarem em diversas áreas profissionais com a obtenção de certificados de conclusão em diversas áreas atendidas por oficinas realizadas nas unidades.

Também foi oferecido aos adolescentes, vagas para a educação básica em escolas públicas, para aqueles que estão cumprindo medida de restrição de liberdade, e nas unidades educacionais instaladas dentro das unidades socioeducativas de medidas de privação de liberdade.

Por fim, foram realizados vários projetos tais como Projeto LEGO; Projeto Aprendizagem da Liberdade; Projeto Liberdade Digital; Projeto Esporte Legal; Projeto Afroreggae; Projeto Esporte Legal; Projeto Significando vidas; Projeto Mãos do futuro; Projeto Emplacando Vidas e Projeto Laços, todos com o objetivo de minimizar a reincidência de atos infracionais de adolescentes e jovens em conflito com a lei e funcionar como medida protetiva para jovens que estejam em situação de vulnerabilidade social por meio da prática esportiva (futsal e voleibol) e oficinas de ressignificação de valores, trabalhando, junto a esses jovens, a formação de um novo projeto de vida através da reflexão sobre seus sentimentos, pensamentos e ações, tornando-os protagonistas na construção de um futuro melhor.

PROGRAMA 090 – PROTEÇÃO INTEGRAL AO ADOLESCENTE EM CONFLITO COM A LEI

Com o objetivo de garantir ao adolescente em conflito com a lei, a integralidade e a universalidade de acesso aos serviços de saúde em todos os níveis de assistência, bem como uma atenção à saúde humanizada e de qualidade, bem como, suprir as suas necessidades básicas em alimentação para atender ao desenvolvimento adequado físico, psíquico e social, este programa ofereceu aos adolescentes cumpridores de medidas socioeducativas nas unidades do Novo Degase, alimentação preparada dentro da especificação técnico-científico- nutricional, visando o seu desenvolvimento estatuto-ponderal, com 5 (cinco) refeições diárias (café da manhã, almoço, lanche da tarde, jantar e ceia) na **ação 8302 – Fornecimento de refeição preparada.**

Além disso, através da **ação 8303 – Assistência à saúde integral do adolescente em conflito com a lei**, foi garantida aos adolescentes em cumprimento de medida socioeducativa nas unidades do Novo Degase, atendimento médico-odontológico; atendimento eletivo ao dependente químico, atendimento puerperal, atendimento biopsicossocial e atendimento pré-natal.

PROGRAMA 150 – ESCOLA INCLUSIVA

Esse programa tem a finalidade de promover educação ambiental, educação inclusiva e qualificação de professores, proporcionando maior integração aluno, escola, comunidade. O não cumprimento da meta de **material didático concedido a público especial (índios)** ocorreu em virtude da especificidade do material a ser elaborado a partir da criação de um grupo de trabalho que possa desenvolver o material na língua Guarani, de forma a atender a exclusividade da língua desse público especial, o que não foi possível em 2016.

Com relação aos **Alunos atendidos por Cuidadores**, a meta foi extrapolada em função do aumento do número de alunos com necessidades especiais matriculados na Rede Estadual de Ensino.

No que se refere aos **Alunos atendidos por Intérpretes de LIBRAS**, a meta não foi atingida, em razão do menor número de alunos surdos ou com deficiência auditiva matriculados na Rede Estadual.

Quanto ao **Material Didático concedido a Alunos com Necessidades Especiais**, houve aumento expressivo da demanda, a cada quadrimestre de 2016, por este tipo de material, utilizado pelos alunos com deficiência, que compreendem materiais em Braille, em escrita ampliada e em alto relevo para alunos cegos e com baixa visão, matriculados na Rede Estadual de Ensino, no entanto, não houve o cumprimento da meta em razão de restrições orçamentário-financeiras. Os materiais são elaborados pelas equipes dos Núcleos de Apoio Pedagógico Especializado – NAPES, Centro de Apoio Pedagógico ao Atendimento de Pessoas com Deficiência Visual - CAP, Núcleo de Apoio Pedagógico e Produção em Braille - NAPPB, Centro de Formação de Profissionais da Educação e de Atendimento às Pessoas com Surdez – CAS e Núcleo de Atividades de Altas Habilidades/Superdotação - NAAH/S.

PROGRAMA 152 – OPERACIONALIZAÇÃO E DESENVOLVIMENTO DA REDE DE ENSINO

Com o objetivo de garantir o pleno funcionamento das unidades de ensino da rede estadual, dotando-as de infraestrutura operacional, 100% das unidades escolares foram atendidas com a contratação de Serviço de Limpeza, garantindo a qualidade no espaço de ensino e aprendizagem da rede pública estadual. E, ainda, mesmo com a severa crise financeira enfrentada pelo Governo do Estado do Rio de Janeiro, a **ação de suporte à autonomia financeira das unidades escolares** teve abrangência geral, conseguindo atingir a totalidade das unidades escolares e regionais administrativas durante a integralidade do exercício de 2016. Com isso as escolas puderam ter sua autonomia garantida mantendo a infraestrutura das unidades em funcionamento.

Ação Transporte Escolar – Refere-se ao benefício do transporte escolar, nas modalidades urbanas e complementares. Em 2016, tivemos mais de 554 mil alunos beneficiados pelo transporte urbano, e quase 16 mil alunos beneficiados pelo transporte complementar.

Ação Nutrição Escolar – Refere-se à alimentação escolar em seu sentido amplo, ou seja, além da aquisição de gêneros alimentícios necessários para uma dieta balanceada dos alunos, prevê se aqui há também a contratação do serviço de preparação e distribuição dessas refeições, assegurando melhor qualidade à oferta para os alunos. Cumpre ainda destacar que esse benefício é estendido a todos os alunos da rede.

PROGRAMA 300 - MAGISTÉRIO ATRATIVO, QUALIFICADO E VALORIZADO.

Em 2016, foram consolidadas 94 ações de capacitação de servidores, superando a meta ajustada para este ano (25 ações). No entanto, as restrições orçamentárias e financeiras foram determinantes para redimensionamento de algumas ações, tais como formação continuada de professores (suspensa desde o segundo semestre de 2015), bem como os processos de contratação de instituição especializada para formação de especialistas em Libras.

Apesar da severa contenção de despesas, foram mantidos o curso de especialização em Orientação Educacional e o curso de mestrado profissional em gestão e avaliação da educação, oferecidos pela UERJ e UFJF, respectivamente, através da descentralização de recursos orçamentários.

Ademais, houve um redirecionamento estratégico de ações em relação à formação e desenvolvimento de servidores: foram estabelecidos 21 núcleos de formação, distribuídos por todo o estado, tendo como núcleo central de formação a Escola de Aperfeiçoamento de Servidores da SEEDUC, situada no bairro do Andaraí no Rio de Janeiro. Para garantir o funcionamento e efetividade dos Núcleos, foram selecionados e formados professores do Quadro do Magistério para atuarem como multiplicadores na formação dos demais servidores da rede. Dessa forma, a redução de ações que exigiriam investimentos financeiros foi compensada pela capacitação realizada pelos servidores desta SEEDUC em condições de conduzi-las. Além

disso, haverá a ampliação de oferta de cursos no programa de formação à distância, por meio de plataforma online. Importante destacar que a descentralização das ações de formação contribuiu, ainda, para reduzir drasticamente os custos com diárias e deslocamento de servidores e garante uma celeridade e aproximação maiores da Secretaria com seus servidores, dando maior efetividade e eficácia a todo o processo de formação e desenvolvimento de servidores.

Os Processos Seletivos Internos para Funções Estratégicas, assim como os Concursos Públicos para os cargos efetivos tiveram que ser suspensos no ano de 2016 diante da publicação em Diário Oficial do Estado do Rio de Janeiro das seguintes legislações:

- Lei nº 7.299, de 03 de junho de 2016, que dispõe sobre o estabelecimento de processos consultivos para a indicação de diretores e diretores adjuntos das unidades escolares e a Resolução SEEDUC nº 5479 de 10 de outubro de 2016, que regulamenta tais processos no âmbito desta Secretaria de Estado de Educação;
- Decreto nº 45.682, de 08 de junho de 2016, que determina a adoção de medidas para a redução de custos no âmbito do poder executivo;
- Decreto nº 45.785, de 05 de outubro de 2016, que dispõe sobre as medidas necessárias à recondução da dívida consolidada do Estado ao limite fixado pelo Senado Federal (“Art. 5º - Fica vedado o provimento de cargos em comissão e a designação para funções de confiança que estejam vagas na data da publicação deste Decreto.”).

Esclarecemos ainda que em 2016 o Programa de Gestão de Pessoas por Competências, executado pela Secretaria de Estado de Planejamento e Gestão em parceria com a Secretaria de Estado de Educação e financiado com recursos do Banco Mundial, mapeou as competências das funções estratégicas da SEEDUC, por meio de entrevistas (138 gestores) e aplicação de questionários (3802 respostas), permitindo seu alinhamento com os demais subsistemas de gestão de pessoas, tais como: recrutamento e seleção, avaliação de desempenho e formação. Além disso, foram realizados seis workshops de divulgação e sensibilização sobre o Programa. No final do ano, a execução do contrato foi suspensa, a pedido da SEPLAG, por conta dos graves problemas financeiros que assolam o Estado. No entanto, ao longo do ano de 2017, será feito um esforço por parte da SEEDUC para conclusão, por meios próprios, dos treinamentos previstos, promovendo as devidas adequações que se fizerem necessárias.

PROGRAMA 301 – EXCELÊNCIA NA QUALIDADE DO PROCESSO DE ENSINO-APRENDIZAGEM

Com a finalidade de oferecer ensino de qualidade aos alunos da rede pública do Estado do Rio de Janeiro, este programa abrange diversas ações.

Unidade de Educação Integrada Implantada (produto): No ano de 2016 foram inauguradas 03 unidades de Ensino Médio Articulado à Educação Profissional (CE São João, CIEP 111 Gelson Freitas e CIEP 493 Professora Antonieta Salinas de Castro), 01 unidade de Ensino Médio Intercultural, que se caracteriza pela ênfase na cultura e na língua turca (CIEP 218 Ministro Hermes Lima Brasil - Turquia). Além da implantação do Ensino Médio de Referência em 02 unidades escolares (CE Brigadeiro Castrioto e CE Almirante Rodrigues Silva). Houve, ainda, a inauguração do Ensino Fundamental Integral em 04 unidades da rede estadual (CE Doutor Oswaldo Terra, CIEP 140 Mario Cesar Gomes da Silva, CE Alcinda Lopes Pereira Pintom, CE Jose Garcia de Freitas).

Incentivo à Conclusão do Ensino Médio – Renda Melhor Jovem (ação): O Programa Renda Melhor Jovem foi suspenso, conforme Decreto nº 45.684, de 08 de junho de 2016. Dessa forma, não foram realizadas descentralizações de créditos orçamentários à Secretaria de Estado de Assistência Social e Direitos Humanos - SEASDH para pagamento dos prêmios aos alunos beneficiários, motivo pelo qual não houve o cumprimento da meta estabelecida para o Programa no exercício de 2016.

Atividade Cultural Realizada (produto) – Foi considerado o Agendamento Cultural como projeto cultural, realizado sem ônus para a SEEDUC. Ao longo de 2016, houve 54 agendamentos culturais para os quais foram disponibilizadas 12.955 gratuidades para alunos, professores das unidades escolares e servidores da SEEDUC. A divulgação e os agendamentos são efetuados após análise pela Superintendência Pedagógica das programações culturais advindas de diferentes produtoras.

Atividade de Educação Ambiental Realizada (produto): Das 6 atividades previstas foi realizada somente a relativa ao Procel Light, que ocorreu durante o ano de 2016 em 25 unidades escolares, promovendo a formação de 52 professores e de 18.526 estudantes.

Atividade de Estímulo à Leitura Realizada (produto): O Programa Estadual de Leitura conta com o Projeto de Leitura Escolar que foi desenvolvido por todas as unidades escolares de Rede Pública Estadual, com o apoio dos Agentes de Leitura e com o apoio dos Mediadores de Leitura.

Atividades de Orientação Profissional Realizada (produto): A SEEDUC realizou em 2016 atividades de orientação profissional que atenderam a 8.676 alunos na Região Metropolitana e 112 na Região Baixadas Litorâneas. A superação da meta na Região Metropolitana se deve às parcerias realizadas com o Instituto Empreender, Instituto Aliança, Petrobras, SEASDH e Associação Junior Achievement, em Projetos tais como: Enter Jovem, Projeto Com.Domínio, Programa de Atenção Integral à Família – PAIF, Vamos Falar de Ética, Conectados com o Amanhã, Nosso Planeta Nossa Casa e Vantagens de Permanecer na Escola. Em face da não concretização de parcerias para a realização de atividades de orientação profissional nas unidades escolares localizadas nas demais regiões do Estado, a meta geral do produto não foi alcançada.

Atividade de Promoção à Saúde Realizada (produto): Foi realizada a atividade Abrindo Espaços Humanitários (AEH), no ano de 2015, finalizando no primeiro quadrimestre de 2016, em 31 unidades escolares, formando um total de 64 professores-multiplicadores. Dessa forma, a meta de 07 atividades previstas não foi alcançada.

Evento Desportivo Realizado (produto): Transforma – Aconteceu ao longo do ano de 2016, atendendo 17 unidades escolares e participação de 15.211 estudantes. Projeto Olímpico: Executado somente no primeiro quadrimestre, nas unidades CE Chico Anysio - modalidades Judô e Esgrima, CIEP 387 Hans Christian Andersen - modalidade Atletismo e no CE Antônio da Silva - modalidade Handebol. Vale ressaltar que dentro do Programa Escola em Movimento, realizado nos finais de semana, em 23 unidades escolares da Rede Estadual, no período de março a dezembro, ocorreram diversos eventos de práticas esportivas. Dessa forma, a meta de 07 eventos desportivos realizados foi superada.

Aluno atendido pela Educação de Jovens e Adultos – EJA (produto): Para definição da meta foi estimado um número de turmas com um quantitativo médio de alunos, que não se concretizou. A variação negativa do 2º para o 3º quadrimestre deve-se ao ano atípico de 2016, em função da greve de professores e da ocupação de algumas unidades escolares, ocasionando a evasão e, por conseguinte, a conclusão desses módulos da Educação de Jovens e Adultos - EJA por um quantitativo menor de alunos.

Aluno atendido pelo Reforço Escolar (produto): Não houve execução do Projeto Reforço Escolar no ano de 2016, em razão da greve de professores da rede e do movimento de ocupação das escolas. Os espaços escolares no contra turno não puderam ser utilizados para a realização do projeto, uma vez que foram utilizados para as aulas de reposição.

Jovem/Adulto Alfabetizado (produto): A adesão ao Programa Brasil Alfabetizado- PBA foi realizada em novembro de 2015 para ser executada em 2016, porém, por orientação do MEC, o Programa foi paralisado após ser realizada a formação inicial dos professores.

Avaliação do Sistema Educacional do Estado do Rio de Janeiro (ação): Não foram cumpridas as metas relativas às Avaliações Externas SAERJ e SAERJINHO, bem como as referentes às premiações ligadas as mesmas, em razão das contenções de despesas realizadas em 2016, decorrentes da grave crise financeira que atinge o Estado do Rio de Janeiro. Concorreram também para o não cumprimento das metas de

Avaliação: a extensa greve dos profissionais da educação e o movimento de ocupação das unidades escolares, Regionais e Sede da SEEDUC.

Aluno Atendido pela Correção de Fluxo (produto): A meta não foi alcançada devido ao declínio na frequência do 2º e 3º quadrimestres, período em ocorreu a greve dos professores e ocupações de algumas unidades da rede, afetando o desenvolvimento do Programa e impedindo que esses módulos fossem concluídos.

PROGRAMA 303 – PADRÃO DE QUALIDADE DA INFRAESTRUTURA FÍSICA DA REDE

Ação Ampliação da Rede e Melhora da Infraestrutura – Refere-se à manutenção da infraestrutura física das escolas, por meio de reformas, reparos à construção de novas unidades escolares. Durante o ano de 2016, 31 escolas foram atendidas pelo programa Preservando Escolas, projeto voltado para reparos e obras de manutenção, que se difere de intervenções de grande porte. Não houve, em 2016, reforma de escolas e inauguração de unidade escolar.

Ação Reequipamento de Unidades Educacionais – Refere-se à aquisição de mobiliário e equipamentos necessários (excetuando-se aqueles relacionados à tecnologia da informação, que constam na ação 2179). Durante o ano de 2016, apenas 08 unidades escolares receberam mobiliários novos, e nenhuma unidade recebeu equipamentos de cozinha novos.

Ação Aperfeiçoamento e Manutenção da Infraestrutura – Refere-se ao reequipamento das unidades escolares no que tange à tecnologia da informação. Todas as escolas da rede foram atendidas com rede de computadores operacionalizada.

Orgão: 18 - SECRETARIA DE ESTADO DE EDUCAÇÃO

Unidade de Planejamento (UP): 1801 - Secretaria de Estado de Educação

Programa: 0002 - GESTÃO ADMINISTRATIVA			
Unidade Gestora do Programa: 1201 - SEPLAG			
Meta Financeira PPA Exercício 2016 - Total do Programa	-		
Despesa Liquidada LOA 2016 - Total do Programa	19.485.454.217,12		
Ações do Programa:	Despesa PPA	Dot. Atual LOA	% LOA/PPA
8376 - MANUTENÇÃO DO CONSELHO ESTADUAL DE EDUCAÇÃO	-	0,00	-
Total		0,00	-

Ação: 8376 - MANUTENÇÃO DO CONSELHO ESTADUAL DE EDUCAÇÃO			
Execução Orçamentária da Ação:	Despesa Autorizada	Despesa Liquidada	% Liq./Desp.Aut.
Unidade Orçamentária (UO): 1801 - SEEDUC	0,00	0,00	-

EXECUÇÃO FÍSICA DOS PRODUTOS - NÃO REGIONALIZÁVEIS

Produto: 5673 - Conselho operacionalizado (unidade)					
Região	Meta Prevista PPA	Meta Adequada	Meta Realizada	% Realização	Situação
Região Metropolitana	1,00	1,00	0,00	0,00 %	Não Iniciado

Programa: 0150 - EDUCAÇÃO INCLUSIVA			
Unidade Gestora do Programa: 1801 - SEEDUC			
Meta Financeira PPA Exercício 2016 - Total do Programa	16.180.000,00		
Despesa Liquidada LOA 2016 - Total do Programa	4.324.692,33		
Ações do Programa:	Despesa PPA	Dot. Atual LOA	% LOA/PPA
1833 - INCENTIVO A FREQUENCIA ESCOLAR PELA EDUCAÇÃO ESPORTIVA - PROJETO CIDADÃO I	-	0,00	-
1840 - INCENTIVO A FREQUENCIA ESCOLAR PELA EDUCAÇÃO ESPORTIVA - PROJETO CIDADÃO II	-	0,00	-
1844 - PROMOÇÃO DA FREQUENCIA ESCOLAR PELA EDUCAÇÃO ESPORTIVA - PROJETO CIDADÃO I	-	0,00	-
1845 - PROMOÇÃO DA FREQUENCIA ESCOLAR PELA EDUCAÇÃO ESPORTIVA - PROJETO CIDADÃO II	-	0,00	-
1846 - INCENTIVO A FREQUENCIA ESCOLAR PELA EDUCAÇÃO ESPORTIVA - PROJETO CIDADÃO III	-	0,00	-
1847 - INCENTIVO A FREQUENCIA ESCOLAR PELA EDUCAÇÃO ESPORTIVA - PROJETO CIDADÃO IV	-	0,00	-
1848 - INCENTIVO A FREQUENCIA ESCOLAR PELA EDUCAÇÃO ESPORTIVA - PROJETO CIDADÃO V	-	0,00	-
1849 - INCENTIVO A FREQUENCIA ESCOLAR PELA EDUCAÇÃO ESPORTIVA - PROJETO CIDADÃO VII	-	0,00	-
1852 - INCENTIVO A FREQUENCIA ESCOLAR PELA EDUCAÇÃO ESPORTIVA - PROJETO CIDADÃO VI	-	0,00	-
2313 - Educação para Públicos Especiais	2.250.000,00	0,00	0,00 %
2339 - Educação para Pessoas com Deficiência	13.930.000,00	5.275.047,22	37,87 %
Total	16.180.000,00	5.275.047,22	32,60 %

Ação: 1833 - INCENTIVO A FREQUENCIA ESCOLAR PELA EDUCAÇÃO ESPORTIVA - PROJETO CIDADÃO I			
Execução Orçamentária da Ação:	Despesa Autorizada	Despesa Liquidada	% Liq./Desp.Aut.
Unidade Orçamentária (UO): 1801 - SEEDUC	0,00	0,00	-

EXECUÇÃO FÍSICA DOS PRODUTOS - REGIONALIZÁVEIS

Produto: 5924 - PESSOA ATENDIDA PELO PROJETO CIDADÃO (unidade)				
Região	Meta Prevista PPA	Meta Adequada	Total Realizado	%Realização
ESTADO	1.500,00	1.500,00	0,00	0,00%

Ação: 1840 - INCENTIVO A FREQUENCIA ESCOLAR PELA EDUCAÇÃO ESPORTIVA - PROJETO CIDADÃO II			
Execução Orçamentária da Ação:	Despesa Autorizada	Despesa Liquidada	% Liq./Desp.Aut.
Unidade Orçamentária (UO): 1801 - SEEDUC	0,00	0,00	-

EXECUÇÃO FÍSICA DOS PRODUTOS - REGIONALIZÁVEIS

Produto: 5924 - PESSOA ATENDIDA PELO PROJETO CIDADÃO (unidade)				
Região	Meta Prevista PPA	Meta Adequada	Total Realizado	%Realização
Região Metropolitana	1.500,00	1.500,00	0,00	0,00%

Ação: 1844 - PROMOÇÃO DA FREQUENCIA ESCOLAR PELA EDUCAÇÃO ESPORTIVA - PROJETO CIDADÃO I			
Execução Orçamentária da Ação:	Despesa Autorizada	Despesa Liquidada	% Liq./Desp.Aut.
Unidade Orçamentária (UO): 1801 - SEEDUC	0,00	0,00	-

EXECUÇÃO FÍSICA DOS PRODUTOS - REGIONALIZÁVEIS

Produto: 5924 - PESSOA ATENDIDA PELO PROJETO CIDADÃO (unidade)				
Região	Meta Prevista PPA	Meta Adequada	Total Realizado	%Realização
ESTADO	1.500,00	1.500,00	0,00	0,00%

Ação: 1845 - PROMOÇÃO DA FREQUENCIA ESCOLAR PELA EDUCAÇÃO ESPORTIVA - PROJETO CIDADÃO II			
Execução Orçamentária da Ação:	Despesa Autorizada	Despesa Liquidada	% Liq./Desp.Aut.
Unidade Orçamentária (UO): 1801 - SEEDUC	0,00	0,00	-

EXECUÇÃO FÍSICA DOS PRODUTOS - REGIONALIZÁVEIS

Produto: 5924 - PESSOA ATENDIDA PELO PROJETO CIDADÃO (unidade)				
Região	Meta Prevista PPA	Meta Adequada	Total Realizado	%Realização
ESTADO	3.000,00	3.000,00	0,00	0,00%

Ação: 1846 - INCENTIVO A FREQUENCIA ESCOLAR PELA EDUCAÇÃO ESPORTIVA - PROJETO CIDADÃO III			
Execução Orçamentária da Ação:	Despesa Autorizada	Despesa Liquidada	% Liq./Desp.Aut.
Unidade Orçamentária (UO): 1801 - SEEDUC	0,00	0,00	-

EXECUÇÃO FÍSICA DOS PRODUTOS - REGIONALIZÁVEIS

Produto: 5924 - PESSOA ATENDIDA PELO PROJETO CIDADÃO (unidade)				
Região	Meta Prevista PPA	Meta Adequada	Total Realizado	%Realização
ESTADO	2.250,00	2.250,00	0,00	0,00%

Ação: 1847 - INCENTIVO A FREQUENCIA ESCOLAR PELA EDUCAÇÃO ESPORTIVA - PROJETO CIDADÃO IV			
Execução Orçamentária da Ação:	Despesa Autorizada	Despesa Liquidada	% Liq./Desp.Aut.
Unidade Orçamentária (UO): 1801 - SEEDUC	0,00	0,00	-

EXECUÇÃO FÍSICA DOS PRODUTOS - REGIONALIZÁVEIS

Produto: 5924 - PESSOA ATENDIDA PELO PROJETO CIDADÃO (unidade)				
Região	Meta Prevista PPA	Meta Adequada	Total Realizado	%Realização
Região Metropolitana	1.500,00	1.500,00	0,00	0,00%

Ação: 1848 - INCENTIVO A FREQUENCIA ESCOLAR PELA EDUCAÇÃO ESPORTIVA - PROJETO CIDADÃO V			
Execução Orçamentária da Ação:	Despesa Autorizada	Despesa Liquidada	% Liq./Desp.Aut.
Unidade Orçamentária (UO): 1801 - SEEDUC	0,00	0,00	-

EXECUÇÃO FÍSICA DOS PRODUTOS - REGIONALIZÁVEIS

Produto: 5924 - PESSOA ATENDIDA PELO PROJETO CIDADÃO (unidade)				
Região	Meta Prevista PPA	Meta Adequada	Total Realizado	%Realização
ESTADO	1.200,00	1.200,00	0,00	0,00%

Ação: 1849 - INCENTIVO A FREQUENCIA ESCOLAR PELA EDUCAÇÃO ESPORTIVA - PROJETO CIDADÃO VII			
Execução Orçamentária da Ação:	Despesa Autorizada	Despesa Liquidada	% Liq./Desp.Aut.
Unidade Orçamentária (UO): 1801 - SEEDUC	0,00	0,00	-

EXECUÇÃO FÍSICA DOS PRODUTOS - REGIONALIZÁVEIS

Produto: 5924 - PESSOA ATENDIDA PELO PROJETO CIDADÃO (unidade)				
Região	Meta Prevista PPA	Meta Adequada	Total Realizado	%Realização
ESTADO	750,00	750,00	0,00	0,00%

Ação: 1852 - INCENTIVO A FREQUENCIA ESCOLAR PELA EDUCAÇÃO ESPORTIVA - PROJETO CIDADÃO VI			
Execução Orçamentária da Ação:	Despesa Autorizada	Despesa Liquidada	% Liq./Desp.Aut.
Unidade Orçamentária (UO): 1801 - SEEDUC	0,00	0,00	-

EXECUÇÃO FÍSICA DOS PRODUTOS - REGIONALIZÁVEIS

Produto: 5924 - PESSOA ATENDIDA PELO PROJETO CIDADÃO (unidade)				
--	--	--	--	--

Região	Meta Prevista PPA	Meta Adequada	Total Realizado	%Realização
ESTADO	1.500,00	1.500,00	0,00	0,00%

Ação: 2313 - EDUCAÇÃO PARA PÚBLICOS ESPECIAIS				
Execução Orçamentária da Ação:		Despesa Autorizada	Despesa Liquidada	% Liq./Desp.Aut.
Unidade Orçamentária (UO): 1801 - SEEDUC		0,00	0,00	-

EXECUÇÃO FÍSICA DOS PRODUTOS - REGIONALIZÁVEIS

Produto: 5537 - Material didático especial concedido (unidade)				
Região	Meta Prevista PPA	Meta Adequada	Total Realizado	%Realização
ESTADO	150,00	150,00	0,00	0,00%

Ação: 2339 - EDUCAÇÃO PARA PESSOAS COM DEFICIÊNCIA				
Execução Orçamentária da Ação:		Despesa Autorizada	Despesa Liquidada	% Liq./Desp.Aut.
Unidade Orçamentária (UO): 1801 - SEEDUC		4.324.692,33	4.324.692,33	100,00 %

EXECUÇÃO FÍSICA DOS PRODUTOS - REGIONALIZÁVEIS

Produto: 3842 - Aluno atendido por intérpretes de libras (unidade)				
Região	Meta Prevista PPA	Meta Adequada	Total Realizado	%Realização
Região Centro Sul Fluminense	-	-	18,00	0,00%

Municípios	Meta Realizada	Situação
Areal	8,00	Em Andamento
Engenheiro Paulo de Frontin	2,00	Em Andamento
Mendes	1,00	Em Andamento
Paraíba do Sul	2,00	Em Andamento
Paty do Alferes	1,00	Em Andamento
Três Rios	3,00	Em Andamento
Vassouras	1,00	Em Andamento

Região	Meta Prevista PPA	Meta Adequada	Total Realizado	%Realização
Região da Costa Verde	-	-	12,00	0,00%

Municípios	Meta Realizada	Situação
Angra dos Reis	9,00	Em Andamento
Mangaratiba	2,00	Em Andamento
Parati	1,00	Em Andamento

Região	Meta Prevista PPA	Meta Adequada	Total Realizado	%Realização
Região das Baixadas Litorâneas	-	-	10,00	0,00%

Municípios	Meta Realizada	Situação
Araruama	2,00	Em Andamento
Cabo Frio	2,00	Em Andamento
Casimiro de Abreu	1,00	Em Andamento
Rio das Ostras	2,00	Em Andamento
São Pedro da Aldeia	2,00	Em Andamento
Silva Jardim	1,00	Em Andamento

Região	Meta Prevista PPA	Meta Adequada	Total Realizado	%Realização
Região do Médio Paraíba	-	-	18,00	0,00%

Municípios	Meta Realizada	Situação
Barra do Piraí	8,00	Em Andamento
Barra Mansa	1,00	Em Andamento

Municípios	Meta Realizada	Situação
Resende	1,00	Em Andamento
Valença	5,00	Em Andamento
Volta Redonda	3,00	Em Andamento

Região	Meta Prevista PPA	Meta Adequada	Total Realizado	%Realização
Região Metropolitana	463,00	463,00	169,00	36,50%

Municípios	Meta Realizada	Situação
Belford Roxo	16,00	Em Andamento
Cachoeiras de Macacu	2,00	Em Andamento
Duque de Caxias	27,00	Em Andamento
Guapimirim	1,00	Em Andamento
Itaboraí	4,00	Em Andamento
Itaguaí	1,00	Em Andamento
Magé	1,00	Em Andamento
Maricá	1,00	Em Andamento
Mesquita	1,00	Em Andamento
Nilópolis	6,00	Em Andamento
Niterói	4,00	Em Andamento
Nova Iguaçu	10,00	Em Andamento
Paracambi	1,00	Em Andamento
Queimados	7,00	Em Andamento
Rio Bonito	1,00	Em Andamento
Rio de Janeiro	46,00	Em Andamento
São Gonçalo	27,00	Em Andamento
São João de Meriti	9,00	Em Andamento
Seropédica	4,00	Em Andamento

Região	Meta Prevista PPA	Meta Adequada	Total Realizado	%Realização
Região Noroeste Fluminense	-	-	17,00	0,00%

Municípios	Meta Realizada	Situação
Bom Jesus do Itabapoana	4,00	Em Andamento
Itaocara	1,00	Em Andamento
Itaperuna	3,00	Em Andamento
Miracema	2,00	Em Andamento
Natividade	2,00	Em Andamento
Porciúncula	3,00	Em Andamento
Santo Antônio de Pádua	2,00	Em Andamento

Região	Meta Prevista PPA	Meta Adequada	Total Realizado	%Realização
Região Norte Fluminense	-	-	13,00	0,00%

Municípios	Meta Realizada	Situação
Campos dos Goytacazes	9,00	Em Andamento
Conceição de Macabu	2,00	Em Andamento
Macaé	2,00	Em Andamento

Região	Meta Prevista PPA	Meta Adequada	Total Realizado	%Realização
Região Serrana	-	-	9,00	0,00%

Municípios	Meta Realizada	Situação
Bom Jardim	3,00	Em Andamento
Nova Friburgo	1,00	Em Andamento
Petrópolis	3,00	Em Andamento

Municípios	Meta Realizada	Situação
Teresópolis	2,00	Em Andamento

Produto: 5541 - Material didático adaptado concedido (unidade)

Região	Meta Prevista PPA	Meta Adequada	Total Realizado	%Realização
ESTADO	744,00	744,00	0,00	0,00%

Região	Meta Prevista PPA	Meta Adequada	Total Realizado	%Realização
Região Metropolitana	-	-	271,00	0,00%

Municípios	Meta Realizada	Situação
São Gonçalo	271,00	Em Andamento

Região	Meta Prevista PPA	Meta Adequada	Total Realizado	%Realização
Região Noroeste Fluminense	-	-	44,00	0,00%

Municípios	Meta Realizada	Situação
Itaperuna	44,00	Em Andamento

Produto: 5779 - Aluno atendido por cuidadores (unidade)

Região	Meta Prevista PPA	Meta Adequada	Total Realizado	%Realização
ESTADO	154,00	154,00	0,00	0,00%

Região	Meta Prevista PPA	Meta Adequada	Total Realizado	%Realização
Região Centro Sul Fluminense	-	-	15,00	0,00%

Municípios	Meta Realizada	Situação
Areal	1,00	Em Andamento
Engenheiro Paulo de Frontin	2,00	Em Andamento
Mendes	4,00	Em Andamento
Paraíba do Sul	3,00	Em Andamento
Três Rios	3,00	Em Andamento
Vassouras	2,00	Em Andamento

Região	Meta Prevista PPA	Meta Adequada	Total Realizado	%Realização
Região da Costa Verde	-	-	8,00	0,00%

Municípios	Meta Realizada	Situação
Mangaratiba	1,00	Em Andamento
Parati	7,00	Em Andamento

Região	Meta Prevista PPA	Meta Adequada	Total Realizado	%Realização
Região das Baixadas Litorâneas	-	-	8,00	0,00%

Municípios	Meta Realizada	Situação
Cabo Frio	7,00	Em Andamento
São Pedro da Aldeia	1,00	Em Andamento

Região	Meta Prevista PPA	Meta Adequada	Total Realizado	%Realização
Região do Médio Paraíba	-	-	23,00	0,00%

Municípios	Meta Realizada	Situação
Barra do Piraí	4,00	Em Andamento
Barra Mansa	4,00	Em Andamento
Piraí	1,00	Em Andamento
Resende	2,00	Em Andamento
Rio Claro	1,00	Em Andamento
Valença	10,00	Em Andamento
Volta Redonda	1,00	Em Andamento

Região	Meta Prevista PPA	Meta Adequada	Total Realizado	%Realização
Região Metropolitana	-	-	139,00	0,00%

Municípios	Meta Realizada	Situação
Belford Roxo	7,00	Em Andamento
Cachoeiras de Macacu	1,00	Em Andamento
Duque de Caxias	14,00	Em Andamento
Itaboraí	2,00	Em Andamento
Mesquita	2,00	Em Andamento
Nilópolis	1,00	Em Andamento
Niterói	10,00	Em Andamento
Nova Iguaçu	7,00	Em Andamento
Queimados	4,00	Em Andamento
Rio Bonito	5,00	Em Andamento
Rio de Janeiro	74,00	Em Andamento
São Gonçalo	3,00	Em Andamento
São João de Meriti	9,00	Em Andamento

Região	Meta Prevista PPA	Meta Adequada	Total Realizado	%Realização
Região Noroeste Fluminense	-	-	6,00	0,00%

Municípios	Meta Realizada	Situação
Italva	2,00	Em Andamento
Itaocara	1,00	Em Andamento
Itaperuna	2,00	Em Andamento
Santo Antônio de Pádua	1,00	Em Andamento

Região	Meta Prevista PPA	Meta Adequada	Total Realizado	%Realização
Região Norte Fluminense	-	-	7,00	0,00%

Municípios	Meta Realizada	Situação
Campos dos Goytacazes	3,00	Em Andamento
Macaé	2,00	Em Andamento
Quissamã	1,00	Em Andamento
São João da Barra	1,00	Em Andamento

Região	Meta Prevista PPA	Meta Adequada	Total Realizado	%Realização
Região Serrana	-	-	10,00	0,00%

Municípios	Meta Realizada	Situação
Nova Friburgo	4,00	Em Andamento
Petrópolis	2,00	Em Andamento
Teresópolis	4,00	Em Andamento

Programa: 0152 - OPERACIONALIZAÇÃO E DESENVOLVIMENTO DA REDE DE ENSINO			
Unidade Gestora do Programa: 1801 - SEEDUC			
Meta Financeira PPA Exercício 2016 - Total do Programa		1.126.627.235,00	
Despesa Liquidada LOA 2016 - Total do Programa		782.907.273,31	
Ações do Programa:	Despesa PPA	Dot. Atual LOA	% LOA/PPA
2028 - Suporte à Autonomia Financeira de Unidades Escolares	92.000.000,00	131.630.720,30	143,08 %
2033 - Apoio Suplementar à Educação Básica	61.000.000,00	76.431.065,27	125,30 %
2192 - Apoio aos Serviços Educacionais	295.000.000,00	160.182.984,78	54,30 %
2229 - Oferta de Transporte Escolar	127.318.423,00	108.257.862,20	85,03 %
2299 - Fornecimento de Serviços de Utilidade Pública em Unidades Escolares	185.000.000,00	129.249.693,64	69,86 %
Total	760.318.423,00	605.752.326,19	79,67 %

Ações do Programa:	Despesa PPA	Dot. Atual LOA	% LOA/PPA
2421 - Oferta de Nutrição Escolar	366.308.812,00	338.846.293,88	92,50 %
Total	1.126.627.235,00	944.598.620,07	83,84 %

Ação: 2028 - SUPORTE À AUTONOMIA FINANCEIRA DE UNIDADES ESCOLARES			
Execução Orçamentária da Ação:	Despesa Autorizada	Despesa Liquidada	% Liq./Desp.Aut.
Unidade Orçamentária (UO): 1801 - SEEDUC	116.111.182,00	116.111.182,00	100,00 %

EXECUÇÃO FÍSICA DOS PRODUTOS - REGIONALIZÁVEIS

Produto: 4664 - Unidade escolar com gestão financeira descentralizada (unidade)

Região	Meta Prevista PPA	Meta Adequada	Total Realizado	%Realização
Região Centro Sul Fluminense	43,00	43,00	42,00	97,67%

Municípios	Meta Realizada	Situação
Areal	1,00	Contínuo
Comendador Levy Gasparian	1,00	Contínuo
Engenheiro Paulo de Frontin	3,00	Contínuo
Mendes	3,00	Contínuo
Miguel Pereira	5,00	Contínuo
Paraíba do Sul	5,00	Contínuo
Paty do Alferes	4,00	Contínuo
Sapucaia	5,00	Contínuo
Três Rios	10,00	Contínuo
Vassouras	5,00	Contínuo

Região	Meta Prevista PPA	Meta Adequada	Total Realizado	%Realização
Região da Costa Verde	20,00	20,00	20,00	100,00%

Municípios	Meta Realizada	Situação
Angra dos Reis	13,00	Contínuo
Mangaratiba	4,00	Contínuo
Parati	3,00	Contínuo

Região	Meta Prevista PPA	Meta Adequada	Total Realizado	%Realização
Região das Baixadas Litorâneas	56,00	56,00	52,00	92,86%

Municípios	Meta Realizada	Situação
Araruama	8,00	Contínuo
Armação dos Búzios	1,00	Concluído
Arraial do Cabo	2,00	Contínuo
Cabo Frio	11,00	Contínuo
Casimiro de Abreu	7,00	Contínuo
Iguaba Grande	2,00	Contínuo
Rio das Ostras	4,00	Contínuo
São Pedro da Aldeia	8,00	Contínuo
Saquarema	7,00	Contínuo
Silva Jardim	2,00	Contínuo

Região	Meta Prevista PPA	Meta Adequada	Total Realizado	%Realização
Região do Médio Paraíba	100,00	100,00	96,00	96,00%

Municípios	Meta Realizada	Situação
Barra do Pirai	12,00	Contínuo
Barra Mansa	16,00	Contínuo
Itatiaia	1,00	Contínuo
Pinheiral	2,00	Contínuo
Pirai	3,00	Contínuo

Municípios	Meta Realizada	Situação
Porto Real	1,00	Contínuo
Quatis	1,00	Contínuo
Resende	12,00	Contínuo
Rio Claro	3,00	Contínuo
Rio das Flores	2,00	Contínuo
Valença	13,00	Contínuo
Volta Redonda	30,00	Contínuo

Região	Meta Prevista PPA	Meta Adequada	Total Realizado	%Realização
Região Metropolitana	813,00	813,00	799,00	98,28%

Municípios	Meta Realizada	Situação
Belford Roxo	40,00	Contínuo
Cachoeiras de Macacu	9,00	Contínuo
Duque de Caxias	83,00	Contínuo
Guapimirim	3,00	Contínuo
Itaboraí	17,00	Contínuo
Itaguaí	11,00	Contínuo
Japeri	10,00	Contínuo
Magé	19,00	Contínuo
Maricá	9,00	Contínuo
Mesquita	9,00	Contínuo
Nilópolis	13,00	Contínuo
Niterói	42,00	Contínuo
Nova Iguaçu	83,00	Contínuo
Paracambi	4,00	Contínuo
Queimados	13,00	Contínuo
Rio Bonito	7,00	Contínuo
Rio de Janeiro	298,00	Contínuo
São Gonçalo	75,00	Contínuo
São João de Meriti	43,00	Contínuo
Seropédica	9,00	Contínuo
Tanguá	2,00	Contínuo

Região	Meta Prevista PPA	Meta Adequada	Total Realizado	%Realização
Região Noroeste Fluminense	64,00	64,00	62,00	96,88%

Municípios	Meta Realizada	Situação
Aperibé	2,00	Contínuo
Bom Jesus do Itabapoana	8,00	Contínuo
Cambuci	4,00	Contínuo
Italva	3,00	Contínuo
Itaocara	6,00	Contínuo
Itaperuna	14,00	Contínuo
Laje do Muriaé	1,00	Contínuo
Miracema	6,00	Contínuo
Natividade	5,00	Contínuo
Porciúncula	4,00	Contínuo
Santo Antônio de Pádua	7,00	Contínuo
São José de Ubá	1,00	Contínuo
Varre-Sai	1,00	Contínuo

Região	Meta Prevista PPA	Meta Adequada	Total Realizado	%Realização
Região Norte Fluminense	98,00	98,00	95,00	96,94%

Municípios	Meta Realizada	Situação
Campos dos Goytacazes	52,00	Contínuo
Carapebus	1,00	Contínuo
Cardoso Moreira	2,00	Contínuo
Conceição de Macabu	7,00	Contínuo
Macaé	10,00	Contínuo
Quissamã	3,00	Contínuo
São Fidélis	5,00	Contínuo
São Francisco de Itabapoana	8,00	Contínuo
São João da Barra	7,00	Contínuo

Região	Meta Prevista PPA	Meta Adequada	Total Realizado	%Realização
Região Serrana	91,00	91,00	85,00	93,41%

Municípios	Meta Realizada	Situação
Bom Jardim	5,00	Contínuo
Cantagalo	5,00	Contínuo
Carmo	5,00	Contínuo
Cordeiro	4,00	Contínuo
Duas Barras	3,00	Contínuo
Macuco	2,00	Contínuo
Nova Friburgo	25,00	Contínuo
Petrópolis	12,00	Contínuo
Santa Maria Madalena	1,00	Contínuo
São José do Vale do Rio Preto	1,00	Contínuo
São Sebastião do Alto	3,00	Contínuo
Sumidouro	3,00	Contínuo
Teresópolis	9,00	Contínuo
Trajano de Moraes	7,00	Contínuo

Ação: 2033 - APOIO SUPLEMENTAR À EDUCAÇÃO BÁSICA			
Execução Orçamentária da Ação:	Despesa Autorizada	Despesa Liquidada	% Liq./Desp.Aut.
Unidade Orçamentária (UO): 1801 - SEEDUC	46.528.831,09	46.528.831,09	100,00 %

EXECUÇÃO FÍSICA DOS PRODUTOS - REGIONALIZÁVEIS

Produto: 3846 - Uniforme escolar concedido (unidade)				
Região	Meta Prevista PPA	Meta Adequada	Total Realizado	%Realização
Região Centro Sul Fluminense	28.770,00	28.770,00	0,00	0,00%

Região	Meta Prevista PPA	Meta Adequada	Total Realizado	%Realização
Região da Costa Verde	14.894,00	14.894,00	0,00	0,00%

Região	Meta Prevista PPA	Meta Adequada	Total Realizado	%Realização
Região das Baixadas Litorâneas	78.569,00	78.569,00	0,00	0,00%

Região	Meta Prevista PPA	Meta Adequada	Total Realizado	%Realização
Região do Médio Paraíba	56.708,00	56.708,00	0,00	0,00%

Região	Meta Prevista PPA	Meta Adequada	Total Realizado	%Realização
Região Metropolitana	576.149,00	576.149,00	0,00	0,00%

Região	Meta Prevista PPA	Meta Adequada	Total Realizado	%Realização
Região Noroeste Fluminense	65.586,00	65.586,00	0,00	0,00%

Região	Meta Prevista PPA	Meta Adequada	Total Realizado	%Realização
Região Norte Fluminense	21.821,00	21.821,00	0,00	0,00%

Região	Meta Prevista PPA	Meta Adequada	Total Realizado	%Realização
Região Serrana	57.504,00	57.504,00	0,00	0,00%

Produto: 5751 - Unidade escolar climatizada (unidade)				
Região	Meta Prevista PPA	Meta Adequada	Total Realizado	%Realização
Região Centro Sul Fluminense	34,00	34,00	38,00	111,76%

Municípios	Meta Realizada	Situação
Areal	1,00	Contínuo
Comendador Levy Gasparian	1,00	Contínuo
Engenheiro Paulo de Frontin	3,00	Contínuo
Mendes	3,00	Contínuo
Miguel Pereira	4,00	Contínuo
Paraíba do Sul	5,00	Contínuo
Paty do Alferes	4,00	Contínuo
Sapucaia	4,00	Contínuo
Três Rios	8,00	Contínuo
Vassouras	5,00	Contínuo

Região	Meta Prevista PPA	Meta Adequada	Total Realizado	%Realização
Região da Costa Verde	16,00	16,00	11,00	68,75%

Municípios	Meta Realizada	Situação
Angra dos Reis	8,00	Contínuo
Mangaratiba	1,00	Contínuo
Parati	2,00	Contínuo

Região	Meta Prevista PPA	Meta Adequada	Total Realizado	%Realização
Região das Baixadas Litorâneas	44,00	44,00	42,00	95,45%

Municípios	Meta Realizada	Situação
Araruama	8,00	Contínuo
Armação dos Búzios	1,00	Contínuo
Arraial do Cabo	2,00	Contínuo
Cabo Frio	9,00	Contínuo
Casimiro de Abreu	2,00	Contínuo
Iguaba Grande	2,00	Contínuo
Rio das Ostras	4,00	Contínuo
São Pedro da Aldeia	7,00	Contínuo
Saquarema	5,00	Contínuo
Silva Jardim	2,00	Contínuo

Região	Meta Prevista PPA	Meta Adequada	Total Realizado	%Realização
Região do Médio Paraíba	79,00	79,00	71,00	89,87%

Municípios	Meta Realizada	Situação
Barra do Piraí	11,00	Em Andamento
Barra Mansa	11,00	Contínuo
Itatiaia	1,00	Contínuo
Pinheiral	1,00	Contínuo

Municípios	Meta Realizada	Situação
Pirai	1,00	Contínuo
Porto Real	1,00	Contínuo
Quatis	1,00	Contínuo
Resende	10,00	Contínuo
Rio Claro	1,00	Contínuo
Rio das Flores	2,00	Contínuo
Valença	10,00	Contínuo
Volta Redonda	21,00	Contínuo

Região	Meta Prevista PPA	Meta Adequada	Total Realizado	%Realização
Região Metropolitana	642,00	642,00	513,00	79,91%

Municípios	Meta Realizada	Situação
Belford Roxo	30,00	Contínuo
Cachoeiras de Macacu	8,00	Contínuo
Duque de Caxias	58,00	Contínuo
Guapimirim	3,00	Contínuo
Itaboraí	14,00	Contínuo
Itaguaí	9,00	Contínuo
Japeri	9,00	Contínuo
Magé	19,00	Contínuo
Maricá	9,00	Contínuo
Mesquita	8,00	Contínuo
Nilópolis	12,00	Contínuo
Niterói	32,00	Contínuo
Nova Iguaçu	78,00	Contínuo
Paracambi	4,00	Contínuo
Queimados	13,00	Contínuo
Rio Bonito	2,00	Contínuo
Rio de Janeiro	85,00	Contínuo
São Gonçalo	72,00	Contínuo
São João de Meriti	39,00	Contínuo
Seropédica	7,00	Contínuo
Tanguá	2,00	Contínuo

Região	Meta Prevista PPA	Meta Adequada	Total Realizado	%Realização
Região Noroeste Fluminense	51,00	51,00	46,00	90,20%

Municípios	Meta Realizada	Situação
Aperibé	2,00	Contínuo
Bom Jesus do Itabapoana	6,00	Contínuo
Cambuci	3,00	Contínuo
Italva	3,00	Contínuo
Itaocara	3,00	Contínuo
Itaperuna	12,00	Contínuo
Laje do Muriaé	1,00	Contínuo
Miracema	6,00	Contínuo
Natividade	4,00	Contínuo
Porciúncula	2,00	Contínuo
Santo Antônio de Pádua	4,00	Contínuo

Região	Meta Prevista PPA	Meta Adequada	Total Realizado	%Realização
Região Norte Fluminense	77,00	77,00	68,00	88,31%

Municípios	Meta Realizada	Situação
Campos dos Goytacazes	41,00	Contínuo
Carapebus	1,00	Contínuo
Cardoso Moreira	1,00	Contínuo
Conceição de Macabu	4,00	Contínuo
Macaé	5,00	Contínuo
São Fidélis	4,00	Contínuo
São Francisco de Itabapoana	8,00	Contínuo
São João da Barra	4,00	Contínuo

Região	Meta Prevista PPA	Meta Adequada	Total Realizado	%Realização
Região Serrana	72,00	72,00	75,00	104,17%

Municípios	Meta Realizada	Situação
Bom Jardim	4,00	Contínuo
Cantagalo	4,00	Contínuo
Carmo	5,00	Contínuo
Cordeiro	4,00	Contínuo
Duas Barras	3,00	Contínuo
Macuco	2,00	Contínuo
Nova Friburgo	22,00	Contínuo
Petrópolis	10,00	Contínuo
Santa Maria Madalena	1,00	Contínuo
São José do Vale do Rio Preto	1,00	Contínuo
São Sebastião do Alto	3,00	Contínuo
Sumidouro	1,00	Contínuo
Teresópolis	9,00	Contínuo
Trajano de Moraes	6,00	Contínuo

Ação: 2192 - APOIO AOS SERVIÇOS EDUCACIONAIS

Execução Orçamentária da Ação:	Despesa Autorizada	Despesa Liquidada	% Liq./Desp.Aut.
Unidade Orçamentária (UO): 1801 - SEEDUC	129.924.206,68	125.415.370,46	96,53 %

EXECUÇÃO FÍSICA DOS PRODUTOS - REGIONALIZÁVEIS

Produto: 4665 - Unidade de ensino operacionalizada (unidade)

Região	Meta Prevista PPA	Meta Adequada	Total Realizado	%Realização
Região Centro Sul Fluminense	43,00	43,00	42,00	97,67%

Municípios	Meta Realizada	Situação
Areal	1,00	Contínuo
Comendador Levy Gasparian	1,00	Contínuo
Engenheiro Paulo de Frontin	3,00	Contínuo
Mendes	3,00	Contínuo
Miguel Pereira	5,00	Contínuo
Paraíba do Sul	5,00	Contínuo
Paty do Alferes	4,00	Contínuo
Sapucaia	5,00	Contínuo
Três Rios	10,00	Contínuo
Vassouras	5,00	Contínuo

Região	Meta Prevista PPA	Meta Adequada	Total Realizado	%Realização
Região da Costa Verde	20,00	20,00	20,00	100,00%

Municípios	Meta Realizada	Situação
Angra dos Reis	13,00	Contínuo

Municípios	Meta Realizada	Situação
Mangaratiba	4,00	Contínuo
Parati	3,00	Contínuo

Região	Meta Prevista PPA	Meta Adequada	Total Realizado	%Realização
Região das Baixadas Litorâneas	56,00	56,00	52,00	92,86%

Municípios	Meta Realizada	Situação
Araruama	8,00	Contínuo
Armação dos Búzios	1,00	Contínuo
Arraial do Cabo	2,00	Contínuo
Cabo Frio	11,00	Contínuo
Casimiro de Abreu	7,00	Contínuo
Iguaba Grande	2,00	Contínuo
Rio das Ostras	4,00	Contínuo
São Pedro da Aldeia	8,00	Contínuo
Saquarema	7,00	Contínuo
Silva Jardim	2,00	Contínuo

Região	Meta Prevista PPA	Meta Adequada	Total Realizado	%Realização
Região do Médio Paraíba	100,00	100,00	96,00	96,00%

Municípios	Meta Realizada	Situação
Barra do Piraí	12,00	Contínuo
Barra Mansa	16,00	Contínuo
Itatiaia	1,00	Contínuo
Pinheiral	2,00	Contínuo
Piraí	3,00	Contínuo
Porto Real	1,00	Contínuo
Quatis	1,00	Contínuo
Resende	12,00	Contínuo
Rio Claro	3,00	Contínuo
Rio das Flores	2,00	Contínuo
Valença	13,00	Contínuo
Volta Redonda	30,00	Contínuo

Região	Meta Prevista PPA	Meta Adequada	Total Realizado	%Realização
Região Metropolitana	813,00	813,00	799,00	98,28%

Municípios	Meta Realizada	Situação
Belford Roxo	40,00	Contínuo
Cachoeiras de Macacu	9,00	Contínuo
Duque de Caxias	83,00	Contínuo
Guapimirim	3,00	Contínuo
Itaboraí	17,00	Contínuo
Itaguaí	11,00	Contínuo
Japeri	10,00	Contínuo
Magé	19,00	Contínuo
Maricá	9,00	Contínuo
Mesquita	9,00	Contínuo
Nilópolis	13,00	Contínuo
Niterói	42,00	Contínuo
Nova Iguaçu	83,00	Contínuo
Paracambi	4,00	Contínuo
Queimados	13,00	Contínuo

Municípios	Meta Realizada	Situação
Rio Bonito	7,00	Contínuo
Rio de Janeiro	298,00	Contínuo
São Gonçalo	75,00	Contínuo
São João de Meriti	43,00	Contínuo
Seropédica	9,00	Contínuo
Tanguá	2,00	Contínuo

Região	Meta Prevista PPA	Meta Adequada	Total Realizado	%Realização
Região Noroeste Fluminense	64,00	64,00	62,00	96,88%

Municípios	Meta Realizada	Situação
Aperibé	2,00	Contínuo
Bom Jesus do Itabapoana	8,00	Contínuo
Cambuci	4,00	Contínuo
Italva	3,00	Contínuo
Itaocara	6,00	Contínuo
Itaperuna	14,00	Contínuo
Laje do Muriaé	1,00	Contínuo
Miracema	6,00	Contínuo
Natividade	5,00	Contínuo
Porciúncula	4,00	Contínuo
Santo Antônio de Pádua	7,00	Contínuo
São José de Ubá	1,00	Contínuo
Varre-Sai	1,00	Contínuo

Região	Meta Prevista PPA	Meta Adequada	Total Realizado	%Realização
Região Norte Fluminense	98,00	98,00	95,00	96,94%

Municípios	Meta Realizada	Situação
Campos dos Goytacazes	52,00	Contínuo
Carapebus	1,00	Contínuo
Cardoso Moreira	2,00	Contínuo
Conceição de Macabu	7,00	Contínuo
Macaé	10,00	Contínuo
Quissamã	3,00	Contínuo
São Fidélis	5,00	Contínuo
São Francisco de Itabapoana	8,00	Contínuo
São João da Barra	7,00	Contínuo

Região	Meta Prevista PPA	Meta Adequada	Total Realizado	%Realização
Região Serrana	91,00	91,00	85,00	93,41%

Municípios	Meta Realizada	Situação
Bom Jardim	5,00	Contínuo
Cantagalo	5,00	Contínuo
Carmo	5,00	Contínuo
Cordeiro	4,00	Contínuo
Duas Barras	3,00	Contínuo
Macuco	2,00	Contínuo
Nova Friburgo	25,00	Contínuo
Petrópolis	12,00	Contínuo
Santa Maria Madalena	1,00	Contínuo
São José do Vale do Rio Preto	1,00	Contínuo
São Sebastião do Alto	3,00	Contínuo

Municípios	Meta Realizada	Situação
Sumidouro	3,00	Contínuo
Teresópolis	9,00	Contínuo
Trajano de Moraes	7,00	Contínuo

Ação: 2229 - OFERTA DE TRANSPORTE ESCOLAR			
Execução Orçamentária da Ação:	Despesa Autorizada	Despesa Liquidada	% Liq./Desp.Aut.
Unidade Orçamentária (UO): 1801 - SEEDUC	101.675.881,99	101.675.881,99	100,00 %

EXECUÇÃO FÍSICA DOS PRODUTOS - REGIONALIZÁVEIS

Produto: 5752 - Benefício de transporte urbano concedido (unidade)				
Região	Meta Prevista PPA	Meta Adequada	Total Realizado	%Realização
Região Centro Sul Fluminense	25.000,00	25.000,00	21.729,00	86,92%

Municípios	Meta Realizada	Situação
Areal	189,00	Contínuo
Comendador Levy Gasparian	540,00	Contínuo
Engenheiro Paulo de Frontin	1.842,00	Contínuo
Miguel Pereira	3.588,00	Contínuo
Paraíba do Sul	3.858,00	Contínuo
Paty do Alferes	3.081,00	Contínuo
Sapucaia	765,00	Contínuo
Três Rios	4.761,00	Contínuo
Vassouras	3.105,00	Contínuo

Região	Meta Prevista PPA	Meta Adequada	Total Realizado	%Realização
Região da Costa Verde	9.000,00	9.000,00	16.104,00	178,93%

Municípios	Meta Realizada	Situação
Angra dos Reis	11.628,00	Contínuo
Mangaratiba	2.571,00	Contínuo
Parati	1.905,00	Contínuo

Região	Meta Prevista PPA	Meta Adequada	Total Realizado	%Realização
Região das Baixadas Litorâneas	50.000,00	50.000,00	58.737,00	117,47%

Municípios	Meta Realizada	Situação
Araruama	9.636,00	Contínuo
Armação dos Búzios	2.004,00	Contínuo
Arraial do Cabo	858,00	Contínuo
Cabo Frio	12.930,00	Contínuo
Casimiro de Abreu	3.237,00	Contínuo
Iguaba Grande	2.907,00	Contínuo
Rio das Ostras	9.666,00	Contínuo
São Pedro da Aldeia	11.499,00	Contínuo
Saquarema	5.370,00	Contínuo
Silva Jardim	630,00	Contínuo

Região	Meta Prevista PPA	Meta Adequada	Total Realizado	%Realização
Região do Médio Paraíba	18.000,00	18.000,00	49.878,00	277,10%

Municípios	Meta Realizada	Situação
Barra do Pirai	5.265,00	Contínuo
Barra Mansa	11.418,00	Contínuo
Itatiaia	201,00	Contínuo
Pinheiral	882,00	Contínuo

Municípios	Meta Realizada	Situação
Piraí	1.404,00	Contínuo
Porto Real	1.122,00	Contínuo
Quatis	45,00	Contínuo
Resende	10.362,00	Contínuo
Rio Claro	357,00	Contínuo
Rio das Flores	393,00	Contínuo
Valença	4.050,00	Contínuo
Volta Redonda	14.379,00	Contínuo

Região	Meta Prevista PPA	Meta Adequada	Total Realizado	%Realização
Região Metropolitana	380.000,00	380.000,00	1.160.466,00	305,39%

Municípios	Meta Realizada	Situação
Belford Roxo	52.578,00	Contínuo
Cachoeiras de Macacu	3.924,00	Contínuo
Duque de Caxias	121.821,00	Contínuo
Guapimirim	4.323,00	Contínuo
Itaboraí	24.843,00	Contínuo
Itaguaí	8.202,00	Contínuo
Japeri	7.518,00	Contínuo
Magé	24.747,00	Contínuo
Maricá	13.929,00	Contínuo
Mesquita	17.883,00	Contínuo
Nilópolis	26.511,00	Contínuo
Niterói	62.205,00	Contínuo
Nova Iguaçu	110.802,00	Contínuo
Paracambi	3.408,00	Contínuo
Queimados	26.292,00	Contínuo
Rio Bonito	6.084,00	Contínuo
Rio de Janeiro	454.578,00	Contínuo
São Gonçalo	115.197,00	Contínuo
São João de Meriti	66.225,00	Contínuo
Seropédica	7.038,00	Contínuo
Tanguá	2.358,00	Contínuo

Região	Meta Prevista PPA	Meta Adequada	Total Realizado	%Realização
Região Noroeste Fluminense	5.000,00	5.000,00	0,00	0,00%

Região	Meta Prevista PPA	Meta Adequada	Total Realizado	%Realização
Região Norte Fluminense	35.000,00	35.000,00	53.487,00	152,82%

Municípios	Meta Realizada	Situação
Campos dos Goytacazes	36.249,00	Contínuo
Carapebus	489,00	Contínuo
Cardoso Moreira	60,00	Contínuo
Conceição de Macabu	318,00	Contínuo
Macaé	13.806,00	Contínuo
Quissamã	720,00	Contínuo
São Fidélis	462,00	Contínuo
São Francisco de Itabapoana	429,00	Contínuo
São João da Barra	954,00	Contínuo

Região	Meta Prevista PPA	Meta Adequada	Total Realizado	%Realização
Região Serrana	55.000,00	55.000,00	77.322,00	140,59%

Municípios	Meta Realizada	Situação
Bom Jardim	939,00	Contínuo
Cantagalo	1.287,00	Contínuo
Carmo	420,00	Contínuo
Cordeiro	2.649,00	Contínuo
Duas Barras	177,00	Contínuo
Macuco	414,00	Contínuo
Nova Friburgo	25.371,00	Concluído
Petrópolis	27.309,00	Contínuo
Santa Maria Madalena	48,00	Contínuo
São José do Vale do Rio Preto	750,00	Contínuo
São Sebastião do Alto	237,00	Contínuo
Sumidouro	15,00	Contínuo
Teresópolis	17.400,00	Contínuo
Trajano de Moraes	306,00	Contínuo

Produto: 5753 - Transporte para aluno com deficiência concedido (unidade)

Região	Meta Prevista PPA	Meta Adequada	Total Realizado	%Realização
Região Centro Sul Fluminense	3,00	3,00	2,00	66,67%

Municípios	Meta Realizada	Situação
Vassouras	2,00	Contínuo

Região	Meta Prevista PPA	Meta Adequada	Total Realizado	%Realização
Região da Costa Verde	1,00	1,00	1,00	100,00%

Municípios	Meta Realizada	Situação
Mangaratiba	1,00	Contínuo

Região	Meta Prevista PPA	Meta Adequada	Total Realizado	%Realização
Região das Baixadas Litorâneas	6,00	6,00	0,00	0,00%

Região	Meta Prevista PPA	Meta Adequada	Total Realizado	%Realização
Região do Médio Paraíba	2,00	2,00	4,00	200,00%

Municípios	Meta Realizada	Situação
Rio Claro	2,00	Contínuo
Valença	2,00	Contínuo

Região	Meta Prevista PPA	Meta Adequada	Total Realizado	%Realização
Região Metropolitana	52,00	52,00	38,00	73,08%

Municípios	Meta Realizada	Situação
Duque de Caxias	4,00	Contínuo
Rio de Janeiro	31,00	Contínuo
São Gonçalo	1,00	Contínuo
São João de Meriti	2,00	Contínuo

Região	Meta Prevista PPA	Meta Adequada	Total Realizado	%Realização
Região Noroeste Fluminense	4,00	4,00	4,00	100,00%

Municípios	Meta Realizada	Situação
Itaperuna	4,00	Contínuo

Região	Meta Prevista PPA	Meta Adequada	Total Realizado	%Realização
Região Norte Fluminense	5,00	5,00	3,00	60,00%

Municípios	Meta Realizada	Situação
Campos dos Goytacazes	3,00	Contínuo

Região	Meta Prevista PPA	Meta Adequada	Total Realizado	%Realização
Região Serrana	7,00	7,00	0,00	0,00%

Produto: 5781 - Aluno atendido por transporte rural (unidade)

Região	Meta Prevista PPA	Meta Adequada	Total Realizado	%Realização
Região Centro Sul Fluminense	2.000,00	2.000,00	1.431,00	71,55%

Municípios	Meta Realizada	Situação
Areal	1,00	Contínuo
Comendador Levy Gasparian	2,00	Contínuo
Engenheiro Paulo de Frontin	1,00	Contínuo
Miguel Pereira	365,00	Contínuo
Paraíba do Sul	270,00	Contínuo
Paty do Alferes	552,00	Contínuo
Sapucaia	112,00	Contínuo
Três Rios	34,00	Contínuo
Vassouras	94,00	Contínuo

Região	Meta Prevista PPA	Meta Adequada	Total Realizado	%Realização
Região da Costa Verde	-	-	55,00	0,00%

Municípios	Meta Realizada	Situação
Angra dos Reis	55,00	Contínuo

Região	Meta Prevista PPA	Meta Adequada	Total Realizado	%Realização
Região das Baixadas Litorâneas	200,00	200,00	466,00	233,00%

Municípios	Meta Realizada	Situação
Araruama	21,00	Contínuo
Cabo Frio	2,00	Contínuo
Casimiro de Abreu	251,00	Contínuo
Rio das Ostras	43,00	Contínuo
Silva Jardim	149,00	Contínuo

Região	Meta Prevista PPA	Meta Adequada	Total Realizado	%Realização
Região do Médio Paraíba	500,00	500,00	622,00	124,40%

Municípios	Meta Realizada	Situação
Barra do Piraí	36,00	Contínuo
Barra Mansa	6,00	Contínuo
Pinheiral	5,00	Contínuo
Porto Real	1,00	Contínuo
Quatis	33,00	Em Andamento
Resende	22,00	Em Andamento
Rio Claro	149,00	Contínuo
Rio das Flores	109,00	Contínuo
Valença	260,00	Contínuo
Volta Redonda	1,00	Contínuo

Região	Meta Prevista PPA	Meta Adequada	Total Realizado	%Realização
Região Metropolitana	-	-	350,00	0,00%

Municípios	Meta Realizada	Situação
Cachoeiras de Macacu	194,00	Contínuo
Rio Bonito	156,00	Contínuo

Região	Meta Prevista PPA	Meta Adequada	Total Realizado	%Realização
Região Noroeste Fluminense	4.800,00	4.800,00	5.776,00	120,33%

Municípios	Meta Realizada	Situação
Aperibé	108,00	Contínuo
Bom Jesus do Itabapoana	549,00	Contínuo
Cambuci	315,00	Contínuo
Italva	223,00	Contínuo
Itaocara	479,00	Contínuo
Itaperuna	1.863,00	Contínuo
Laje do Muriaé	119,00	Contínuo
Miracema	126,00	Contínuo
Natividade	635,00	Contínuo
Porciúncula	230,00	Contínuo
Santo Antônio de Pádua	382,00	Contínuo
São José de Ubá	280,00	Contínuo
Varre-Sai	467,00	Contínuo

Região	Meta Prevista PPA	Meta Adequada	Total Realizado	%Realização
Região Norte Fluminense	2.000,00	2.000,00	1.941,00	97,05%

Municípios	Meta Realizada	Situação
Campos dos Goytacazes	556,00	Contínuo
Carapebus	12,00	Contínuo
Cardoso Moreira	146,00	Contínuo
Conceição de Macabu	234,00	Contínuo
Macaé	5,00	Contínuo
São Fidélis	278,00	Contínuo
São Francisco de Itabapoana	710,00	Contínuo

Região	Meta Prevista PPA	Meta Adequada	Total Realizado	%Realização
Região Serrana	3.800,00	3.800,00	2.609,00	68,66%

Municípios	Meta Realizada	Situação
Bom Jardim	588,00	Contínuo
Cantagalo	204,00	Contínuo
Carmo	215,00	Contínuo
Cordeiro	43,00	Contínuo
Duas Barras	217,00	Contínuo
Macuco	55,00	Contínuo
Nova Friburgo	258,00	Contínuo
Petrópolis	6,00	Contínuo
Santa Maria Madalena	48,00	Contínuo
São José do Vale do Rio Preto	141,00	Contínuo
São Sebastião do Alto	136,00	Contínuo
Sumidouro	427,00	Contínuo
Trajano de Moraes	271,00	Contínuo

Ação: 2299 - FORNECIMENTO DE SERVIÇOS DE UTILIDADE PÚBLICA EM UNIDADES ESCOLARES			
Execução Orçamentária da Ação:	Despesa Autorizada	Despesa Liquidada	% Liq./Desp.Aut.
Unidade Orçamentária (UO): 1801 - SEEDUC	127.833.989,52	127.833.989,52	100,00 %

EXECUÇÃO FÍSICA DOS PRODUTOS - REGIONALIZÁVEIS

Produto: 4666 - Unidade escolar atendida por acesso à internet (unidade)
--

Região	Meta Prevista PPA	Meta Adequada	Total Realizado	%Realização
Região Centro Sul Fluminense	42,00	42,00	66,00	157,14%

Municípios	Meta Realizada	Situação
Areal	1,00	Contínuo
Comendador Levy Gasparian	1,00	Contínuo
Engenheiro Paulo de Frontin	3,00	Contínuo
Mendes	3,00	Contínuo
Miguel Pereira	5,00	Contínuo
Paraíba do Sul	5,00	Contínuo
Paty do Alferes	4,00	Contínuo
Sapucaia	5,00	Contínuo
Três Rios	9,00	Contínuo
Vassouras	30,00	Contínuo

Região	Meta Prevista PPA	Meta Adequada	Total Realizado	%Realização
Região da Costa Verde	18,00	18,00	20,00	111,11%

Municípios	Meta Realizada	Situação
Angra dos Reis	13,00	Contínuo
Mangaratiba	4,00	Contínuo
Parati	3,00	Contínuo

Região	Meta Prevista PPA	Meta Adequada	Total Realizado	%Realização
Região das Baixadas Litorâneas	56,00	56,00	53,00	94,64%

Municípios	Meta Realizada	Situação
Araruama	8,00	Contínuo
Armação dos Búzios	1,00	Contínuo
Arraial do Cabo	2,00	Contínuo
Cabo Frio	11,00	Contínuo
Casimiro de Abreu	8,00	Contínuo
Iguaba Grande	2,00	Contínuo
Rio das Ostras	4,00	Contínuo
São Pedro da Aldeia	9,00	Contínuo
Saquarema	6,00	Contínuo
Silva Jardim	2,00	Contínuo

Região	Meta Prevista PPA	Meta Adequada	Total Realizado	%Realização
Região do Médio Paraíba	98,00	98,00	66,00	67,35%

Municípios	Meta Realizada	Situação
Barra do Piraí	12,00	Contínuo
Barra Mansa	16,00	Contínuo
Itatiaia	1,00	Contínuo
Pinheiral	2,00	Contínuo
Piraí	3,00	Contínuo
Porto Real	1,00	Contínuo
Quatis	1,00	Contínuo
Resende	12,00	Contínuo
Rio Claro	3,00	Contínuo
Rio das Flores	2,00	Contínuo
Valença	13,00	Contínuo

Região	Meta Prevista PPA	Meta Adequada	Total Realizado	%Realização
Região Metropolitana	793,00	793,00	774,00	97,60%

Municípios	Meta Realizada	Situação
Belford Roxo	39,00	Contínuo
Cachoeiras de Macacu	9,00	Contínuo
Duque de Caxias	83,00	Contínuo
Guapimirim	3,00	Contínuo
Itaboraí	16,00	Contínuo
Itaguaí	11,00	Contínuo
Japeri	9,00	Contínuo
Magé	19,00	Contínuo
Maricá	9,00	Contínuo
Mesquita	10,00	Contínuo
Nilópolis	12,00	Contínuo
Niterói	40,00	Contínuo
Nova Iguaçu	83,00	Contínuo
Paracambi	4,00	Contínuo
Queimados	13,00	Contínuo
Rio Bonito	7,00	Contínuo
Rio de Janeiro	279,00	Contínuo
São Gonçalo	75,00	Contínuo
São João de Meriti	42,00	Contínuo
Seropédica	9,00	Contínuo
Tanguá	2,00	Contínuo

Região	Meta Prevista PPA	Meta Adequada	Total Realizado	%Realização
Região Noroeste Fluminense	64,00	64,00	66,00	103,12%

Municípios	Meta Realizada	Situação
Aperibé	2,00	Contínuo
Bom Jesus do Itabapoana	8,00	Contínuo
Cambuci	4,00	Contínuo
Italva	3,00	Contínuo
Itaocara	5,00	Contínuo
Itaperuna	14,00	Contínuo
Laje do Muriaé	1,00	Contínuo
Miracema	6,00	Contínuo
Natividade	5,00	Contínuo
Porciúncula	4,00	Contínuo
Santo Antônio de Pádua	8,00	Contínuo
São José de Ubá	1,00	Contínuo
Varre-Sai	5,00	Contínuo

Região	Meta Prevista PPA	Meta Adequada	Total Realizado	%Realização
Região Norte Fluminense	94,00	94,00	89,00	94,68%

Municípios	Meta Realizada	Situação
Campos dos Goytacazes	48,00	Contínuo
Carapebus	1,00	Contínuo
Cardoso Moreira	2,00	Contínuo
Conceição de Macabu	7,00	Contínuo
Macaé	10,00	Contínuo
Quissamã	2,00	Contínuo
São Fidélis	5,00	Contínuo
São Francisco de Itabapoana	8,00	Contínuo
São João da Barra	6,00	Contínuo

Região	Meta Prevista PPA	Meta Adequada	Total Realizado	%Realização
Região Serrana	89,00	89,00	84,00	94,38%

Municípios	Meta Realizada	Situação
Bom Jardim	5,00	Contínuo
Cantagalo	5,00	Contínuo
Carmo	5,00	Contínuo
Cordeiro	4,00	Contínuo
Duas Barras	3,00	Contínuo
Macuco	2,00	Contínuo
Nova Friburgo	25,00	Contínuo
Petrópolis	11,00	Contínuo
Santa Maria Madalena	1,00	Em Andamento
São José do Vale do Rio Preto	1,00	Contínuo
São Sebastião do Alto	3,00	Contínuo
Sumidouro	2,00	Contínuo
Teresópolis	10,00	Contínuo
Trajano de Moraes	7,00	Contínuo

Produto: 4667 - Unidade escolar atendida por serviços públicos concedidos (unidade)

Região	Meta Prevista PPA	Meta Adequada	Total Realizado	%Realização
Região Centro Sul Fluminense	43,00	43,00	44,00	102,33%

Municípios	Meta Realizada	Situação
Areal	1,00	Contínuo
Comendador Levy Gasparian	1,00	Contínuo
Engenheiro Paulo de Frontin	3,00	Contínuo
Mendes	3,00	Contínuo
Miguel Pereira	5,00	Contínuo
Paraíba do Sul	5,00	Contínuo
Paty do Alferes	4,00	Contínuo
Sapucaia	6,00	Contínuo
Três Rios	11,00	Contínuo
Vassouras	5,00	Contínuo

Região	Meta Prevista PPA	Meta Adequada	Total Realizado	%Realização
Região da Costa Verde	20,00	20,00	21,00	105,00%

Municípios	Meta Realizada	Situação
Angra dos Reis	14,00	Contínuo
Mangaratiba	4,00	Contínuo
Parati	3,00	Contínuo

Região	Meta Prevista PPA	Meta Adequada	Total Realizado	%Realização
Região das Baixadas Litorâneas	56,00	56,00	56,00	100,00%

Municípios	Meta Realizada	Situação
Araruama	8,00	Contínuo
Armação dos Búzios	1,00	Contínuo
Arraial do Cabo	3,00	Contínuo
Cabo Frio	11,00	Contínuo
Casimiro de Abreu	8,00	Contínuo
Iguaba Grande	2,00	Contínuo
Rio das Ostras	5,00	Contínuo
São Pedro da Aldeia	9,00	Contínuo
Saquarema	7,00	Contínuo

Municípios	Meta Realizada	Situação
Silva Jardim	2,00	Contínuo

Região	Meta Prevista PPA	Meta Adequada	Total Realizado	%Realização
Região do Médio Paraíba	99,00	99,00	98,00	98,99%

Municípios	Meta Realizada	Situação
Barra do Piraí	12,00	Contínuo
Barra Mansa	17,00	Contínuo
Itatiaia	1,00	Contínuo
Pinheiral	2,00	Contínuo
Piraí	3,00	Contínuo
Porto Real	1,00	Contínuo
Quatis	1,00	Contínuo
Resende	13,00	Contínuo
Rio Claro	3,00	Contínuo
Rio das Flores	2,00	Contínuo
Valença	14,00	Contínuo
Volta Redonda	29,00	Contínuo

Região	Meta Prevista PPA	Meta Adequada	Total Realizado	%Realização
Região Metropolitana	790,00	790,00	785,00	99,37%

Municípios	Meta Realizada	Situação
Belford Roxo	39,00	Contínuo
Cachoeiras de Macacu	9,00	Contínuo
Duque de Caxias	84,00	Contínuo
Guapimirim	3,00	Contínuo
Itaboraí	18,00	Contínuo
Itaguaí	12,00	Contínuo
Japeri	9,00	Contínuo
Magé	19,00	Contínuo
Maricá	9,00	Contínuo
Mesquita	11,00	Contínuo
Nilópolis	12,00	Contínuo
Niterói	41,00	Contínuo
Nova Iguaçu	83,00	Contínuo
Paracambi	4,00	Contínuo
Queimados	13,00	Contínuo
Rio Bonito	7,00	Contínuo
Rio de Janeiro	282,00	Contínuo
São Gonçalo	76,00	Contínuo
São João de Meriti	43,00	Contínuo
Seropédica	9,00	Contínuo
Tanguá	2,00	Contínuo

Região	Meta Prevista PPA	Meta Adequada	Total Realizado	%Realização
Região Noroeste Fluminense	64,00	64,00	63,00	98,44%

Municípios	Meta Realizada	Situação
Aperibé	2,00	Contínuo
Bom Jesus do Itabapoana	8,00	Contínuo
Cambuci	4,00	Contínuo
Italva	3,00	Contínuo
Itaocara	5,00	Contínuo

Municípios	Meta Realizada	Situação
Itaperuna	15,00	Contínuo
Laje do Muriaé	1,00	Contínuo
Miracema	6,00	Contínuo
Natividade	5,00	Contínuo
Porciúncula	4,00	Contínuo
Santo Antônio de Pádua	8,00	Contínuo
São José de Ubá	1,00	Contínuo
Varre-Sai	1,00	Contínuo

Região	Meta Prevista PPA	Meta Adequada	Total Realizado	%Realização
Região Norte Fluminense	96,00	96,00	92,00	95,83%

Municípios	Meta Realizada	Situação
Campos dos Goytacazes	49,00	Contínuo
Carapebus	1,00	Contínuo
Cardoso Moreira	2,00	Contínuo
Conceição de Macabu	7,00	Contínuo
Macaé	11,00	Contínuo
Quissamã	1,00	Contínuo
São Fidélis	6,00	Contínuo
São Francisco de Itabapoana	8,00	Contínuo
São João da Barra	7,00	Contínuo

Região	Meta Prevista PPA	Meta Adequada	Total Realizado	%Realização
Região Serrana	91,00	91,00	90,00	98,90%

Municípios	Meta Realizada	Situação
Bom Jardim	5,00	Contínuo
Cantagalo	5,00	Contínuo
Carmo	6,00	Contínuo
Cordeiro	5,00	Contínuo
Duas Barras	4,00	Contínuo
Macuco	2,00	Contínuo
Nova Friburgo	26,00	Contínuo
Petrópolis	12,00	Contínuo
Santa Maria Madalena	1,00	Contínuo
São José do Vale do Rio Preto	1,00	Contínuo
São Sebastião do Alto	3,00	Contínuo
Sumidouro	3,00	Contínuo
Teresópolis	10,00	Contínuo
Trajano de Moraes	7,00	Contínuo

Ação: 2421 - OFERTA DE NUTRIÇÃO ESCOLAR			
Execução Orçamentária da Ação:	Despesa Autorizada	Despesa Liquidada	% Liq./Desp.Aut.
Unidade Orçamentária (UO): 1801 - SEEDUC	267.423.617,59	265.342.018,25	99,22 %

EXECUÇÃO FÍSICA DOS PRODUTOS - REGIONALIZÁVEIS

Produto: 5782 - Merenda escolar em horário parcial e ampliado fornecida (unidade)				
Região	Meta Prevista PPA	Meta Adequada	Total Realizado	%Realização
Região Centro Sul Fluminense	16.485.200,00	16.485.200,00	6.730.368,00	40,83%
Municípios			Meta Realizada	Situação
Areal			143.208,00	Contínuo
Comendador Levy Gasparian			153.816,00	Contínuo

Municípios	Meta Realizada	Situação
Engenheiro Paulo de Frontin	275.400,00	Contínuo
Mendes	405.552,00	Contínuo
Miguel Pereira	747.456,00	Contínuo
Paraíba do Sul	1.065.288,00	Contínuo
Paty do Alferes	791.928,00	Contínuo
Sapucaia	506.736,00	Contínuo
Três Rios	1.656.480,00	Contínuo
Vassouras	984.504,00	Contínuo

Região	Meta Prevista PPA	Meta Adequada	Total Realizado	%Realização
Região da Costa Verde	4.815.600,00	4.815.600,00	5.201.592,00	108,02%

Municípios	Meta Realizada	Situação
Angra dos Reis	3.831.528,00	Contínuo
Mangaratiba	558.552,00	Contínuo
Parati	811.512,00	Contínuo

Região	Meta Prevista PPA	Meta Adequada	Total Realizado	%Realização
Região das Baixadas Litorâneas	20.736.400,00	20.736.400,00	9.980.904,00	48,13%

Municípios	Meta Realizada	Situação
Araruama	1.350.888,00	Contínuo
Armação dos Búzios	342.312,00	Contínuo
Arraial do Cabo	217.056,00	Contínuo
Cabo Frio	2.095.080,00	Contínuo
Casimiro de Abreu	758.880,00	Contínuo
Iguaba Grande	586.296,00	Contínuo
Rio das Ostras	1.445.952,00	Contínuo
São Pedro da Aldeia	1.798.872,00	Contínuo
Saquarema	1.013.880,00	Contínuo
Silva Jardim	371.688,00	Contínuo

Região	Meta Prevista PPA	Meta Adequada	Total Realizado	%Realização
Região do Médio Paraíba	12.656.000,00	12.656.000,00	16.597.848,00	131,15%

Municípios	Meta Realizada	Situação
Barra do Piraí	2.249.712,00	Contínuo
Barra Mansa	3.209.736,00	Contínuo
Itatiaia	259.896,00	Contínuo
Pinheiral	117.096,00	Contínuo
Piraí	392.904,00	Contínuo
Porto Real	166.056,00	Contínuo
Quatis	159.528,00	Contínuo
Resende	2.925.768,00	Contínuo
Rio Claro	524.280,00	Contínuo
Rio das Flores	242.352,00	Contínuo
Valença	2.179.536,00	Contínuo
Volta Redonda	4.170.984,00	Contínuo

Região	Meta Prevista PPA	Meta Adequada	Total Realizado	%Realização
Região Metropolitana	174.677.600,00	174.677.600,00	193.292.409,00	110,66%

Municípios	Meta Realizada	Situação
Belford Roxo	10.757.736,00	Contínuo
Cachoeiras de Macacu	1.520.625,00	Contínuo

Municípios	Meta Realizada	Situação
Duque de Caxias	22.401.420,00	Contínuo
Guapimirim	697.680,00	Contínuo
Itaboraí	4.141.608,00	Contínuo
Itaguaí	2.299.080,00	Contínuo
Japeri	1.592.832,00	Contínuo
Magé	4.600.608,00	Contínuo
Maricá	2.358.648,00	Contínuo
Mesquita	3.365.592,00	Contínuo
Nilópolis	4.608.804,00	Contínuo
Niterói	9.037.752,00	Contínuo
Nova Iguaçu	21.854.472,00	Contínuo
Paracambi	685.440,00	Contínuo
Queimados	4.915.584,00	Contínuo
Rio Bonito	1.107.720,00	Contínuo
Rio de Janeiro	63.681.408,00	Contínuo
São Gonçalo	18.528.600,00	Contínuo
São João de Meriti	13.158.000,00	Contínuo
Seropédica	1.508.376,00	Contínuo
Tanguá	470.424,00	Contínuo

Região	Meta Prevista PPA	Meta Adequada	Total Realizado	%Realização
Região Noroeste Fluminense	7.355.600,00	7.355.600,00	7.170.192,00	97,48%

Municípios	Meta Realizada	Situação
Aperibé	208.080,00	Contínuo
Bom Jesus do Itabapoana	1.185.240,00	Contínuo
Cambuci	387.192,00	Contínuo
Italva	309.264,00	Contínuo
Itaocara	668.712,00	Contínuo
Itaperuna	1.773.984,00	Contínuo
Laje do Muriaé	236.232,00	Contínuo
Miracema	549.576,00	Contínuo
Natividade	363.528,00	Contínuo
Porciúncula	444.720,00	Contínuo
Santo Antônio de Pádua	555.288,00	Contínuo
São José de Ubá	250.512,00	Contínuo
Varre-Sai	237.864,00	Contínuo

Região	Meta Prevista PPA	Meta Adequada	Total Realizado	%Realização
Região Norte Fluminense	19.610.400,00	19.610.400,00	17.105.430,00	87,23%

Municípios	Meta Realizada	Situação
Campos dos Goytacazes	10.753.656,00	Contínuo
Carapebus	180.744,00	Contínuo
Cardoso Moreira	211.482,00	Contínuo
Conceição de Macabu	650.976,00	Contínuo
Macaé	2.608.344,00	Contínuo
Quissamã	294.576,00	Contínuo
São Fidélis	931.140,00	Contínuo
São Francisco de Itabapoana	659.328,00	Contínuo
São João da Barra	815.184,00	Contínuo

Região	Meta Prevista PPA	Meta Adequada	Total Realizado	%Realização
Região Serrana	26.184.400,00	26.184.400,00	13.351.224,00	50,99%

Municípios	Meta Realizada	Situação
Bom Jardim	674.424,00	Contínuo
Cantagalo	547.944,00	Contínuo
Carmo	326.808,00	Contínuo
Cordeiro	501.432,00	Contínuo
Duas Barras	273.360,00	Contínuo
Macuco	304.368,00	Contínuo
Nova Friburgo	4.030.464,00	Contínuo
Petrópolis	3.430.872,00	Contínuo
Santa Maria Madalena	85.272,00	Contínuo
São José do Vale do Rio Preto	279.072,00	Contínuo
São Sebastião do Alto	251.328,00	Contínuo
Sumidouro	284.376,00	Contínuo
Teresópolis	2.031.432,00	Contínuo
Trajano de Moraes	330.072,00	Contínuo

Produto: 5783 - Merenda escolar em horário integral fornecida (unidade)

Região	Meta Prevista PPA	Meta Adequada	Total Realizado	%Realização
Região Centro Sul Fluminense	1.484.000,00	1.484.000,00	766.224,00	51,63%

Municípios	Meta Realizada	Situação
Engenheiro Paulo de Frontin	34.272,00	Contínuo
Paty do Alferes	474.912,00	Contínuo
Sapucaia	44.880,00	Contínuo
Três Rios	140.352,00	Contínuo
Vassouras	71.808,00	Contínuo

Região	Meta Prevista PPA	Meta Adequada	Total Realizado	%Realização
Região da Costa Verde	585.600,00	585.600,00	513.192,00	87,64%

Municípios	Meta Realizada	Situação
Angra dos Reis	195.024,00	Contínuo
Mangaratiba	56.304,00	Contínuo
Parati	261.864,00	Contínuo

Região	Meta Prevista PPA	Meta Adequada	Total Realizado	%Realização
Região das Baixadas Litorâneas	1.989.600,00	1.989.600,00	1.218.600,00	61,25%

Municípios	Meta Realizada	Situação
Araruama	234.192,00	Contínuo
Arraial do Cabo	36.720,00	Contínuo
Cabo Frio	334.560,00	Contínuo
Casimiro de Abreu	81.096,00	Contínuo
Iguaba Grande	60.384,00	Contínuo
Rio das Ostras	114.240,00	Contínuo
São Pedro da Aldeia	204.000,00	Contínuo
Saquarema	75.072,00	Contínuo
Silva Jardim	78.336,00	Contínuo

Região	Meta Prevista PPA	Meta Adequada	Total Realizado	%Realização
Região do Médio Paraíba	841.600,00	841.600,00	914.736,00	108,69%

Municípios	Meta Realizada	Situação
Barra do Piraí	129.744,00	Contínuo

Municípios	Meta Realizada	Situação
Barra Mansa	107.712,00	Contínuo
Pinheiral	231.744,00	Contínuo
Pirai	73.440,00	Contínuo
Resende	65.280,00	Contínuo
Rio das Flores	48.960,00	Contínuo
Valença	56.304,00	Contínuo
Volta Redonda	201.552,00	Contínuo

Região	Meta Prevista PPA	Meta Adequada	Total Realizado	%Realização
Região Metropolitana	13.964.000,00	13.964.000,00	17.167.176,00	122,94%

Municípios	Meta Realizada	Situação
Belford Roxo	463.584,00	Contínuo
Cachoeiras de Macacu	191.664,00	Contínuo
Duque de Caxias	1.203.744,00	Contínuo
Guapimirim	172.176,00	Contínuo
Itaboraí	220.320,00	Contínuo
Itaguaí	174.624,00	Contínuo
Japeri	341.904,00	Contínuo
Magé	649.536,00	Contínuo
Maricá	110.976,00	Contínuo
Mesquita	236.640,00	Contínuo
Nilópolis	510.000,00	Contínuo
Niterói	833.952,00	Contínuo
Nova Iguaçu	1.775.184,00	Contínuo
Paracambi	56.304,00	Contínuo
Queimados	452.448,00	Contínuo
Rio Bonito	195.024,00	Contínuo
Rio de Janeiro	7.426.416,00	Contínuo
São Gonçalo	1.271.712,00	Contínuo
São João de Meriti	733.272,00	Contínuo
Seropédica	130.560,00	Contínuo
Tanguá	17.136,00	Contínuo

Região	Meta Prevista PPA	Meta Adequada	Total Realizado	%Realização
Região Noroeste Fluminense	1.784.800,00	1.784.800,00	1.399.272,00	78,40%

Municípios	Meta Realizada	Situação
Aperibé	27.744,00	Contínuo
Bom Jesus do Itabapoana	169.584,00	Contínuo
Cambuci	97.920,00	Contínuo
Italva	36.024,00	Contínuo
Itaocara	44.880,00	Contínuo
Itaperuna	434.976,00	Contínuo
Laje do Muriaé	54.672,00	Contínuo
Miracema	49.776,00	Contínuo
Natividade	76.848,00	Contínuo
Porciúncula	62.832,00	Contínuo
Santo Antônio de Pádua	305.664,00	Contínuo
Varre-Sai	38.352,00	Contínuo

Região	Meta Prevista PPA	Meta Adequada	Total Realizado	%Realização
Região Norte Fluminense	1.064.000,00	1.064.000,00	735.792,00	69,15%

Municípios	Meta Realizada	Situação
Campos dos Goytacazes	102.576,00	Contínuo
Carapebus	24.696,00	Em Andamento
Cardoso Moreira	15.288,00	Contínuo
Conceição de Macabu	120.768,00	Contínuo
Macaé	105.264,00	Contínuo
São Fidélis	213.792,00	Contínuo
São Francisco de Itabapoana	113.424,00	Contínuo
São João da Barra	39.984,00	Contínuo

Região	Meta Prevista PPA	Meta Adequada	Total Realizado	%Realização
Região Serrana	5.691.200,00	5.691.200,00	1.779.720,00	31,27%

Municípios	Meta Realizada	Situação
Bom Jardim	81.600,00	Contínuo
Cantagalo	40.800,00	Contínuo
Carmo	277.224,00	Contínuo
Cordeiro	75.888,00	Contínuo
Macuco	36.720,00	Contínuo
Nova Friburgo	245.040,00	Contínuo
Petrópolis	405.552,00	Contínuo
Sumidouro	48.144,00	Contínuo
Teresópolis	427.584,00	Contínuo
Trajano de Morais	141.168,00	Contínuo

Programa: 0300 - MAGISTÉRIO ATRATIVO, QUALIFICADO E VALORIZADO			
Unidade Gestora do Programa: 1801 - SEEDUC			
Meta Financeira PPA Exercício 2016 - Total do Programa	34.587.568,00		
Despesa Liquidada LOA 2016 - Total do Programa	1.177.477,18		
Ações do Programa:	Despesa PPA	Dot. Atual LOA	% LOA/PPA
2696 - Valorização do Desenvolvimento Profissional	34.587.568,00	26.694.199,30	77,18 %
A492 - Mapeamento para concessão de Bonificação por Resultados	-	-	-
Total	34.587.568,00	26.694.199,30	77,18 %

Ação: 2696 - VALORIZAÇÃO DO DESENVOLVIMENTO PROFISSIONAL			
Execução Orçamentária da Ação:	Despesa Autorizada	Despesa Liquidada	% Liq./Desp.Aut.
Unidade Orçamentária (UO): 1801 - SEEDUC	1.177.477,19	1.177.477,18	100,00 %

EXECUÇÃO FÍSICA DOS PRODUTOS - NÃO REGIONALIZÁVEIS

Produto: 2547 - Concurso público realizado (unidade)					
Região	Meta Prevista PPA	Meta Adequada	Meta Realizada	% Realização	Situação
Estado	1,00	1,00	-	0,00 %	Não Informado

Produto: 3388 - Processo seletivo realizado (unidade)					
Região	Meta Prevista PPA	Meta Adequada	Meta Realizada	% Realização	Situação
Estado	14,00	14,00	-	0,00 %	Não Informado

Produto: 5759 - Ação de suporte em saúde e bem-estar do servidor realizado (unidade)					
Região	Meta Prevista PPA	Meta Adequada	Meta Realizada	% Realização	Situação
Estado	1,00	1,00	-	0,00 %	Não Informado

EXECUÇÃO FÍSICA DOS PRODUTOS - REGIONALIZÁVEIS

Produto: 2148 - Capacitação realizada (unidade)					
---	--	--	--	--	--

Região	Meta Prevista PPA	Meta Adequada	Total Realizado	%Realização
Região Centro Sul Fluminense	-	-	1,00	0,00%

Municípios	Meta Realizada	Situação
Paty do Alferes	1,00	Em Andamento

Região	Meta Prevista PPA	Meta Adequada	Total Realizado	%Realização
Região da Costa Verde	-	-	5,00	0,00%

Municípios	Meta Realizada	Situação
Angra dos Reis	4,00	Concluído
Parati	1,00	Em Andamento

Região	Meta Prevista PPA	Meta Adequada	Total Realizado	%Realização
Região das Baixadas Litorâneas	-	-	5,00	0,00%

Municípios	Meta Realizada	Situação
Cabo Frio	1,00	Em Andamento
São Pedro da Aldeia	4,00	Concluído

Região	Meta Prevista PPA	Meta Adequada	Total Realizado	%Realização
Região do Médio Paraíba	1,00	1,00	10,00	1000,00%

Municípios	Meta Realizada	Situação
Itatiaia	2,00	Em Andamento
Pinheiral	3,00	Em Andamento
Pirai	1,00	Em Andamento
Resende	2,00	Em Andamento
Valença	1,00	Concluído
Volta Redonda	1,00	Em Andamento

Região	Meta Prevista PPA	Meta Adequada	Total Realizado	%Realização
Região Metropolitana	24,00	24,00	29,00	120,83%

Municípios	Meta Realizada	Situação
Belford Roxo	4,00	Concluído
Cachoeiras de Macacu	1,00	Em Andamento
Duque de Caxias	4,00	Em Andamento
Itaboraí	1,00	Em Andamento
Japeri	1,00	Em Andamento
Magé	1,00	Em Andamento
Mesquita	2,00	Em Andamento
Niterói	2,00	Concluído
Nova Iguaçu	2,00	Em Andamento
Queimados	1,00	Em Andamento
Rio de Janeiro	9,00	Concluído
São Gonçalo	1,00	Em Andamento

Região	Meta Prevista PPA	Meta Adequada	Total Realizado	%Realização
Região Noroeste Fluminense	-	-	4,00	0,00%

Municípios	Meta Realizada	Situação
Bom Jesus do Itabapoana	1,00	Em Andamento
Itaperuna	1,00	Em Andamento
Miracema	1,00	Concluído
Santo Antônio de Pádua	1,00	Em Andamento

Região	Meta Prevista PPA	Meta Adequada	Total Realizado	%Realização
Região Norte Fluminense	-	-	4,00	0,00%

Municípios	Meta Realizada	Situação
Campos dos Goytacazes	2,00	Em Andamento
Macaé	2,00	Em Andamento

Região	Meta Prevista PPA	Meta Adequada	Total Realizado	%Realização
Região Serrana	-	-	5,00	0,00%

Municípios	Meta Realizada	Situação
Bom Jardim	1,00	Em Andamento
Carmo	1,00	Em Andamento
Nova Friburgo	2,00	Em Andamento
Teresópolis	1,00	Em Andamento

Produto: 2358 - Seminário realizado (unidade)

Região	Meta Prevista PPA	Meta Adequada	Total Realizado	%Realização
ESTADO	4,00	4,00	0,00	0,00%

Ação: A492 - MAPEAMENTO PARA CONCESSÃO DE BONIFICAÇÃO POR RESULTADOS

Execução Orçamentária da Ação:	Despesa Autorizada	Despesa Liquidada	% Liq./Desp.Aut.
Unidade Orçamentária (UO): 1801 - SEEDUC	0,00	0,00	-

EXECUÇÃO FÍSICA DOS PRODUTOS - NÃO REGIONALIZÁVEIS

Produto: 5756 - Mapeamento de elegíveis realizado - programa de bonificação por resultado (unidade)

Região	Meta Prevista PPA	Meta Adequada	Meta Realizada	% Realização	Situação
Estado	1,00	1,00	-	0,00 %	Não Informado

Programa: 0301 - EXCELÊNCIA NA QUALIDADE DO PROCESSO DE ENSINO-APRENDIZAGEM

Unidade Gestora do Programa: 1801 - SEEDUC

Meta Financeira PPA Exercício 2016 - Total do Programa				140.372.000,00
Despesa Liquidada LOA 2016 - Total do Programa				2.927.471,66
Ações do Programa:	Despesa PPA	Dot. Atual LOA	% LOA/PPA	
1052 - Ampliação da Educação Integral e Educação em Tempo Integral	9.155.000,00	421.782,99	4,61 %	
2244 - Incentivo à Conclusão do Ensino Médio - Renda Melhor Jovem	30.000.000,00	14.927.285,88	49,76 %	
2312 - Realização de Atividades Extracurriculares	14.400.000,00	136.999,00	0,95 %	
2318 - Aprimoramento e Efetividade do Ensino Público	62.267.000,00	52.720.612,99	84,67 %	
2691 - Avaliação do Sistema Educacional do ERJ	22.000.000,00	20.308.234,60	92,31 %	
2693 - Correção do Fluxo Escolar	2.550.000,00	3.720.678,43	145,91 %	
Total	140.372.000,00	92.235.593,89	65,71 %	

Ação: 1052 - AMPLIAÇÃO DA EDUCAÇÃO INTEGRAL E EDUCAÇÃO EM TEMPO INTEGRAL

Execução Orçamentária da Ação:	Despesa Autorizada	Despesa Liquidada	% Liq./Desp.Aut.
Unidade Orçamentária (UO): 1801 - SEEDUC	47.505,13	47.505,13	100,00 %

EXECUÇÃO FÍSICA DOS PRODUTOS - REGIONALIZÁVEIS

Produto: 5770 - Unidade escolar de Educação Integral implantada (unidade)

Região	Meta Prevista PPA	Meta Adequada	Total Realizado	%Realização
ESTADO	118,00	118,00	0,00	0,00%

Região	Meta Prevista PPA	Meta Adequada	Total Realizado	%Realização
Região Centro Sul Fluminense	-	-	1,00	0,00%

Municípios	Meta Realizada	Situação
Três Rios	1,00	Em Andamento

Região	Meta Prevista PPA	Meta Adequada	Total Realizado	%Realização
Região do Médio Paraíba	-	-	1,00	0,00%

Municípios	Meta Realizada	Situação
Valença	1,00	Em Andamento

Região	Meta Prevista PPA	Meta Adequada	Total Realizado	%Realização
Região Metropolitana	-	-	6,00	0,00%

Municípios	Meta Realizada	Situação
Cachoeiras de Macacu	1,00	Em Andamento
Duque de Caxias	2,00	Em Andamento
Mesquita	1,00	Em Andamento
Niterói	1,00	Em Andamento
Queimados	1,00	Em Andamento

Região	Meta Prevista PPA	Meta Adequada	Total Realizado	%Realização
Região Noroeste Fluminense	-	-	2,00	0,00%

Municípios	Meta Realizada	Situação
Bom Jesus do Itabapoana	1,00	Em Andamento
Itaperuna	1,00	Em Andamento

Produto: 5771 - Material didático de Educação Integral concedido (unidade)

Região	Meta Prevista PPA	Meta Adequada	Total Realizado	%Realização
ESTADO	3.540,00	3.540,00	0,00	0,00%

Região	Meta Prevista PPA	Meta Adequada	Total Realizado	%Realização
Região Metropolitana	-	-	99,00	0,00%

Municípios	Meta Realizada	Situação
Nova Iguaçu	71,00	Em Andamento
Rio de Janeiro	28,00	Em Andamento

Produto: 5772 - Unidade escolar de Educação Integral em tempo integral implantada (unidade)

Região	Meta Prevista PPA	Meta Adequada	Total Realizado	%Realização
ESTADO	20,00	20,00	0,00	0,00%

Produto: 5773 - Material didático de Educação Integral em tempo integral concedido (unidade)

Região	Meta Prevista PPA	Meta Adequada	Total Realizado	%Realização
ESTADO	9.250,00	9.250,00	0,00	0,00%

Ação: 2244 - INCENTIVO À CONCLUSÃO DO ENSINO MÉDIO - RENDA MELHOR JOVEM

Execução Orçamentária da Ação:	Despesa Autorizada	Despesa Liquidada	% Liq./Desp.Aut.
Unidade Orçamentária (UO): 1801 - SEEDUC	0,00	0,00	-

EXECUÇÃO FÍSICA DOS PRODUTOS - REGIONALIZÁVEIS

Produto: 5761 - Benefício Renda Melhor Jovem concedido (unidade)

Região	Meta Prevista PPA	Meta Adequada	Total Realizado	%Realização
ESTADO	33.000,00	33.000,00	0,00	0,00%

Ação: 2312 - REALIZAÇÃO DE ATIVIDADES EXTRACURRICULARES

Execução Orçamentária da Ação:	Despesa Autorizada	Despesa Liquidada	% Liq./Desp.Aut.
Unidade Orçamentária (UO): 1801 - SEEDUC	0,00	0,00	-

EXECUÇÃO FÍSICA DOS PRODUTOS - REGIONALIZÁVEIS

Produto: 5163 - Atividade cultural realizada (unidade)				
Região	Meta Prevista PPA	Meta Adequada	Total Realizado	%Realização
Região Metropolitana	2,00	2,00	1,00	50,00%
	Municípios		Meta Realizada	Situação
	Rio de Janeiro		1,00	Em Andamento

Produto: 5323 - Evento desportivo realizado (unidade)				
Região	Meta Prevista PPA	Meta Adequada	Total Realizado	%Realização
Região Metropolitana	7,00	7,00	11,00	157,14%
	Municípios		Meta Realizada	Situação
	Belford Roxo		1,00	Em Andamento
	Duque de Caxias		1,00	Em Andamento
	Nilópolis		1,00	Em Andamento
	Nova Iguaçu		2,00	Em Andamento
	Queimados		1,00	Em Andamento
	Rio de Janeiro		3,00	Em Andamento
	São Gonçalo		1,00	Em Andamento
	São João de Meriti		1,00	Em Andamento

Produto: 5764 - Atividade de educação ambiental realizada (unidade)				
Região	Meta Prevista PPA	Meta Adequada	Total Realizado	%Realização
Região Centro Sul Fluminense	1,00	1,00	0,00	0,00%

Região	Meta Prevista PPA	Meta Adequada	Total Realizado	%Realização
Região Metropolitana	5,00	5,00	1,00	20,00%
	Municípios		Meta Realizada	Situação
	Rio de Janeiro		1,00	Em Andamento

Produto: 5765 - Atividade de estímulo à leitura realizada (unidade)				
Região	Meta Prevista PPA	Meta Adequada	Total Realizado	%Realização
Região Metropolitana	1,00	1,00	1,00	100,00%
	Municípios		Meta Realizada	Situação
	Rio de Janeiro		1,00	Em Andamento

Produto: 5766 - Atividade de orientação profissional realizada (unidade)				
Região	Meta Prevista PPA	Meta Adequada	Total Realizado	%Realização
Região Centro Sul Fluminense	3.500,00	3.500,00	0,00	0,00%

Região	Meta Prevista PPA	Meta Adequada	Total Realizado	%Realização
Região da Costa Verde	3.500,00	3.500,00	0,00	0,00%

Região	Meta Prevista PPA	Meta Adequada	Total Realizado	%Realização
Região das Baixadas Litorâneas	3.500,00	3.500,00	112,00	3,20%
	Municípios		Meta Realizada	Situação
	Cabo Frio		112,00	Em Andamento

Região	Meta Prevista PPA	Meta Adequada	Total Realizado	%Realização
Região do Médio Paraíba	3.500,00	3.500,00	0,00	0,00%

Região	Meta Prevista PPA	Meta Adequada	Total Realizado	%Realização
Região Metropolitana	4.500,00	4.500,00	8.676,00	192,80%

Municípios	Meta Realizada	Situação
Belford Roxo	381,00	Em Andamento
Duque de Caxias	779,00	Em Andamento
Maricá	83,00	Em Andamento
Niterói	395,00	Em Andamento
Nova Iguaçu	1.433,00	Em Andamento
Rio de Janeiro	4.280,00	Em Andamento
São Gonçalo	1.051,00	Em Andamento
São João de Meriti	274,00	Em Andamento

Região	Meta Prevista PPA	Meta Adequada	Total Realizado	%Realização
Região Noroeste Fluminense	3.500,00	3.500,00	0,00	0,00%

Região	Meta Prevista PPA	Meta Adequada	Total Realizado	%Realização
Região Norte Fluminense	3.500,00	3.500,00	0,00	0,00%

Região	Meta Prevista PPA	Meta Adequada	Total Realizado	%Realização
Região Serrana	3.500,00	3.500,00	0,00	0,00%

Produto: 5767 - Atividade de promoção de saúde realizada (unidade)

Região	Meta Prevista PPA	Meta Adequada	Total Realizado	%Realização
Região Metropolitana	7,00	7,00	1,00	14,29%

Municípios	Meta Realizada	Situação
Rio de Janeiro	1,00	Em Andamento

Ação: 2318 - APRIMORAMENTO E EFETIVIDADE DO ENSINO PÚBLICO

Execução Orçamentária da Ação:	Despesa Autorizada	Despesa Liquidada	% Liq./Desp.Aut.
Unidade Orçamentária (UO): 1801 - SEEDUC	924.562,75	924.562,75	100,00 %

EXECUÇÃO FÍSICA DOS PRODUTOS - NÃO REGIONALIZÁVEIS

Produto: 4655 - Currículo básico reestruturado e implementado (unidade)

Região	Meta Prevista PPA	Meta Adequada	Meta Realizada	% Realização	Situação
Estado	0,25	0,25	-	0,00 %	Não Informado

EXECUÇÃO FÍSICA DOS PRODUTOS - REGIONALIZÁVEIS

Produto: 3653 - Jovem/adulto alfabetizado (unidade)

Região	Meta Prevista PPA	Meta Adequada	Total Realizado	%Realização
ESTADO	1.800,00	1.800,00	0,00	0,00%

Produto: 3858 - Aluno atendido pelo reforço escolar (unidade)

Região	Meta Prevista PPA	Meta Adequada	Total Realizado	%Realização
ESTADO	60.000,00	60.000,00	0,00	0,00%

Produto: 5784 - Aluno atendido pela educação de jovens e adultos - EJA (unidade)

Região	Meta Prevista PPA	Meta Adequada	Total Realizado	%Realização
ESTADO	74.000,00	74.000,00	0,00	0,00%

Região	Meta Prevista PPA	Meta Adequada	Total Realizado	%Realização
Região Centro Sul Fluminense	-	-	1.011,00	0,00%

Municípios	Meta Realizada	Situação
Areal	67,00	Em Andamento
Comendador Levy Gasparian	25,00	Em Andamento
Mendes	26,00	Em Andamento

Municípios	Meta Realizada	Situação
Miguel Pereira	113,00	Em Andamento
Paraíba do Sul	131,00	Em Andamento
Paty do Alferes	138,00	Em Andamento
Sapucaia	11,00	Em Andamento
Três Rios	377,00	Em Andamento
Vassouras	123,00	Em Andamento

Região	Meta Prevista PPA	Meta Adequada	Total Realizado	%Realização
Região da Costa Verde	-	-	867,00	0,00%

Municípios	Meta Realizada	Situação
Angra dos Reis	571,00	Em Andamento
Mangaratiba	229,00	Em Andamento
Parati	67,00	Em Andamento

Região	Meta Prevista PPA	Meta Adequada	Total Realizado	%Realização
Região das Baixadas Litorâneas	-	-	2.138,00	0,00%

Municípios	Meta Realizada	Situação
Araruama	408,00	Em Andamento
Armação dos Búzios	167,00	Em Andamento
Arraial do Cabo	68,00	Em Andamento
Cabo Frio	400,00	Em Andamento
Casimiro de Abreu	28,00	Em Andamento
Iguaba Grande	206,00	Em Andamento
Rio das Ostras	200,00	Em Andamento
São Pedro da Aldeia	298,00	Em Andamento
Saquarema	272,00	Em Andamento
Silva Jardim	91,00	Em Andamento

Região	Meta Prevista PPA	Meta Adequada	Total Realizado	%Realização
Região do Médio Paraíba	-	-	2.436,00	0,00%

Municípios	Meta Realizada	Situação
Barra do Pirai	349,00	Em Andamento
Barra Mansa	452,00	Em Andamento
Itatiaia	140,00	Em Andamento
Pinheiral	102,00	Em Andamento
Pirai	56,00	Em Andamento
Porto Real	74,00	Em Andamento
Quatis	87,00	Em Andamento
Resende	451,00	Em Andamento
Rio Claro	36,00	Em Andamento
Rio das Flores	39,00	Em Andamento
Valença	134,00	Em Andamento
Volta Redonda	516,00	Em Andamento

Região	Meta Prevista PPA	Meta Adequada	Total Realizado	%Realização
Região Metropolitana	-	-	40.409,00	0,00%

Municípios	Meta Realizada	Situação
Belford Roxo	1.262,00	Em Andamento
Cachoeiras de Macacu	62,00	Em Andamento
Duque de Caxias	2.613,00	Em Andamento
Guapimirim	55,00	Em Andamento

Municípios	Meta Realizada	Situação
Itaboraí	813,00	Em Andamento
Itaguaí	348,00	Em Andamento
Japeri	690,00	Em Andamento
Magé	1.134,00	Em Andamento
Maricá	407,00	Em Andamento
Mesquita	751,00	Em Andamento
Nilópolis	1.276,00	Em Andamento
Niterói	2.029,00	Em Andamento
Nova Iguaçu	3.660,00	Em Andamento
Paracambi	90,00	Em Andamento
Queimados	85,00	Em Andamento
Rio Bonito	179,00	Em Andamento
Rio de Janeiro	19.235,00	Em Andamento
São Gonçalo	3.104,00	Em Andamento
São João de Meriti	1.966,00	Em Andamento
Seropédica	524,00	Em Andamento
Tanguá	126,00	Em Andamento

Região	Meta Prevista PPA	Meta Adequada	Total Realizado	%Realização
Região Noroeste Fluminense	-	-	768,00	0,00%

Municípios	Meta Realizada	Situação
Aperibé	25,00	Em Andamento
Bom Jesus do Itabapoana	41,00	Em Andamento
Cambuci	15,00	Em Andamento
Italva	24,00	Em Andamento
Itaocara	59,00	Em Andamento
Itaperuna	351,00	Em Andamento
Laje do Muriaé	51,00	Em Andamento
Miracema	58,00	Em Andamento
Porciúncula	37,00	Em Andamento
Santo Antônio de Pádua	91,00	Em Andamento
São José de Ubá	16,00	Em Andamento

Região	Meta Prevista PPA	Meta Adequada	Total Realizado	%Realização
Região Norte Fluminense	-	-	3.554,00	0,00%

Municípios	Meta Realizada	Situação
Campos dos Goytacazes	2.028,00	Em Andamento
Carapebus	55,00	Em Andamento
Cardoso Moreira	51,00	Em Andamento
Conceição de Macabu	109,00	Em Andamento
Macaé	596,00	Em Andamento
Quissamã	65,00	Em Andamento
São Fidélis	181,00	Em Andamento
São Francisco de Itabapoana	188,00	Em Andamento
São João da Barra	281,00	Em Andamento

Região	Meta Prevista PPA	Meta Adequada	Total Realizado	%Realização
Região Serrana	-	-	1.343,00	0,00%

Municípios	Meta Realizada	Situação
Bom Jardim	37,00	Em Andamento
Cantagalo	92,00	Em Andamento

Municípios	Meta Realizada	Situação
Carmo	30,00	Em Andamento
Cordeiro	36,00	Em Andamento
Duas Barras	9,00	Em Andamento
Macuco	33,00	Em Andamento
Nova Friburgo	268,00	Em Andamento
Petrópolis	580,00	Em Andamento
Santa Maria Madalena	46,00	Em Andamento
São José do Vale do Rio Preto	56,00	Em Andamento
São Sebastião do Alto	16,00	Em Andamento
Teresópolis	126,00	Em Andamento
Trajano de Moraes	14,00	Em Andamento

Ação: 2691 - AVALIAÇÃO DO SISTEMA EDUCACIONAL DO ERJ			
Execução Orçamentária da Ação:	Despesa Autorizada	Despesa Liquidada	% Liq./Desp.Aut.
Unidade Orçamentária (UO): 1801 - SEEDUC	1.508.234,60	1.508.234,60	100,00 %

EXECUÇÃO FÍSICA DOS PRODUTOS - REGIONALIZÁVEIS

Produto: 3607 - Avaliação SAERJ aplicada (unidade)				
Região	Meta Prevista PPA	Meta Adequada	Total Realizado	%Realização
ESTADO	1,00	1,00	0,00	0,00%

Região	Meta Prevista PPA	Meta Adequada	Total Realizado	%Realização
Região Metropolitana	-	-	0,00	0,00%

Municípios	Meta Realizada	Situação
Rio de Janeiro	0,00	Cancelado

Produto: 3608 - Avaliação SAERJINHO aplicada (unidade)				
Região	Meta Prevista PPA	Meta Adequada	Total Realizado	%Realização
ESTADO	4,00	4,00	0,00	0,00%

Produto: 5786 - Prêmio desempenho SAERJINHO concedido (unidade)				
Região	Meta Prevista PPA	Meta Adequada	Total Realizado	%Realização
ESTADO	180,00	180,00	0,00	0,00%

Produto: 5808 - Prêmio desempenho SAERJ concedido (unidade)				
Região	Meta Prevista PPA	Meta Adequada	Total Realizado	%Realização
ESTADO	2.000,00	2.000,00	0,00	0,00%

Ação: 2693 - CORREÇÃO DO FLUXO ESCOLAR			
Execução Orçamentária da Ação:	Despesa Autorizada	Despesa Liquidada	% Liq./Desp.Aut.
Unidade Orçamentária (UO): 1801 - SEEDUC	1.019.442,31	447.169,18	43,86 %

EXECUÇÃO FÍSICA DOS PRODUTOS - REGIONALIZÁVEIS

Produto: 5780 - Aluno atendido pela correção de fluxo (unidade)				
Região	Meta Prevista PPA	Meta Adequada	Total Realizado	%Realização
ESTADO	35.000,00	35.000,00	0,00	0,00%

Região	Meta Prevista PPA	Meta Adequada	Total Realizado	%Realização
Região Centro Sul Fluminense	-	-	95,00	0,00%

Municípios	Meta Realizada	Situação
Sapucaia	30,00	Em Andamento
Vassouras	65,00	Em Andamento

Região	Meta Prevista PPA	Meta Adequada	Total Realizado	%Realização
Região da Costa Verde	-	-	206,00	0,00%

Municípios	Meta Realizada	Situação
Angra dos Reis	144,00	Em Andamento
Parati	62,00	Em Andamento

Região	Meta Prevista PPA	Meta Adequada	Total Realizado	%Realização
Região das Baixadas Litorâneas	-	-	45,00	0,00%

Municípios	Meta Realizada	Situação
Cabo Frio	17,00	Em Andamento
São Pedro da Aldeia	28,00	Em Andamento

Região	Meta Prevista PPA	Meta Adequada	Total Realizado	%Realização
Região do Médio Paraíba	-	-	81,00	0,00%

Municípios	Meta Realizada	Situação
Barra do Piraí	29,00	Em Andamento
Barra Mansa	17,00	Em Andamento
Resende	15,00	Em Andamento
Volta Redonda	20,00	Em Andamento

Região	Meta Prevista PPA	Meta Adequada	Total Realizado	%Realização
Região Metropolitana	-	-	4.500,00	0,00%

Municípios	Meta Realizada	Situação
Belford Roxo	342,00	Em Andamento
Cachoeiras de Macacu	15,00	Em Andamento
Duque de Caxias	746,00	Em Andamento
Itaboraí	51,00	Em Andamento
Magé	19,00	Em Andamento
Maricá	37,00	Em Andamento
Mesquita	19,00	Em Andamento
Nilópolis	67,00	Em Andamento
Niterói	458,00	Em Andamento
Nova Iguaçu	934,00	Em Andamento
Queimados	236,00	Em Andamento
São Gonçalo	1.146,00	Em Andamento
São João de Meriti	430,00	Em Andamento

Região	Meta Prevista PPA	Meta Adequada	Total Realizado	%Realização
Região Noroeste Fluminense	-	-	15,00	0,00%

Municípios	Meta Realizada	Situação
Itaperuna	15,00	Em Andamento

Região	Meta Prevista PPA	Meta Adequada	Total Realizado	%Realização
Região Norte Fluminense	-	-	549,00	0,00%

Municípios	Meta Realizada	Situação
Campos dos Goytacazes	497,00	Em Andamento
São João da Barra	52,00	Em Andamento

Região	Meta Prevista PPA	Meta Adequada	Total Realizado	%Realização
Região Serrana	-	-	235,00	0,00%

Municípios	Meta Realizada	Situação
Bom Jardim	18,00	Em Andamento

Municípios	Meta Realizada	Situação
Nova Friburgo	199,00	Em Andamento
Petrópolis	18,00	Em Andamento

Programa: 0303 - PADRÃO DE QUALIDADE DA INFRAESTRUTURA FÍSICA DA REDE			
Unidade Gestora do Programa: 1801 - SEEDUC			
Meta Financeira PPA Exercício 2016 - Total do Programa	454.844.429,00		
Despesa Liquidada LOA 2016 - Total do Programa	22.654.476,15		
Ações do Programa:	Despesa PPA	Dot. Atual LOA	% LOA/PPA
1546 - Ampliação da Rede e Melhoria da Infraestrutura	201.589.525,00	49.444.130,38	24,53 %
1676 - Reequipamento de Unidades Escolares	34.994.904,00	3.492.502,49	9,98 %
1835 - AQUISIÇÃO DE TÍTULOS PARA BIBLIOTECA ESCOLAR	-	0,00	-
2179 - Aperfeiçoamento e Manutenção da Infraestrutura Tecnológica	218.260.000,00	21.006.675,77	9,62 %
Total	454.844.429,00	73.943.308,64	16,26 %

Ação: 1546 - AMPLIAÇÃO DA REDE E MELHORIA DA INFRAESTRUTURA			
Execução Orçamentária da Ação:	Despesa Autorizada	Despesa Liquidada	% Liq./Desp.Aut.
Unidade Orçamentária (UO): 1801 - SEEDUC	15.458.871,94	7.985.996,70	51,66 %

EXECUÇÃO FÍSICA DOS PRODUTOS - REGIONALIZÁVEIS

Produto: 5754 - Unidade escolar reformada (unidade)				
Região	Meta Prevista PPA	Meta Adequada	Total Realizado	%Realização
Região Centro Sul Fluminense	43,00	43,00	0,00	0,00%

Região	Meta Prevista PPA	Meta Adequada	Total Realizado	%Realização
Região da Costa Verde	20,00	20,00	2,00	10,00%

Municípios	Meta Realizada	Situação
Parati	2,00	Concluído

Região	Meta Prevista PPA	Meta Adequada	Total Realizado	%Realização
Região das Baixadas Litorâneas	56,00	56,00	1,00	1,79%

Municípios	Meta Realizada	Situação
Cabo Frio	1,00	Concluído

Região	Meta Prevista PPA	Meta Adequada	Total Realizado	%Realização
Região do Médio Paraíba	99,00	99,00	0,00	0,00%

Região	Meta Prevista PPA	Meta Adequada	Total Realizado	%Realização
Região Metropolitana	792,00	792,00	28,00	3,54%

Municípios	Meta Realizada	Situação
Magé	1,00	Concluído
Maricá	2,00	Concluído
Nova Iguaçu	1,00	Concluído
Queimados	2,00	Concluído
Rio de Janeiro	17,00	Concluído
São Gonçalo	3,00	Concluído
Seropédica	2,00	Em Andamento

Região	Meta Prevista PPA	Meta Adequada	Total Realizado	%Realização
Região Noroeste Fluminense	64,00	64,00	0,00	0,00%

Região	Meta Prevista PPA	Meta Adequada	Total Realizado	%Realização
Região Norte Fluminense	96,00	96,00	0,00	0,00%

Região	Meta Prevista PPA	Meta Adequada	Total Realizado	%Realização
Região Serrana	91,00	91,00	0,00	0,00%

Produto: 5755 - Unidade escolar implantada (unidade)

Região	Meta Prevista PPA	Meta Adequada	Total Realizado	%Realização
Região Metropolitana	10,00	10,00	0,00	0,00%

Produto: 5787 - Unidade escolar com sistema de prevenção e combate a incêndio implantado (unidade)

Região	Meta Prevista PPA	Meta Adequada	Total Realizado	%Realização
Região Centro Sul Fluminense	11,00	11,00	0,00	0,00%

Região	Meta Prevista PPA	Meta Adequada	Total Realizado	%Realização
Região da Costa Verde	5,00	5,00	0,00	0,00%

Região	Meta Prevista PPA	Meta Adequada	Total Realizado	%Realização
Região das Baixadas Litorâneas	14,00	14,00	0,00	0,00%

Região	Meta Prevista PPA	Meta Adequada	Total Realizado	%Realização
Região do Médio Paraíba	25,00	25,00	0,00	0,00%

Região	Meta Prevista PPA	Meta Adequada	Total Realizado	%Realização
Região Metropolitana	198,00	198,00	0,00	0,00%

Região	Meta Prevista PPA	Meta Adequada	Total Realizado	%Realização
Região Noroeste Fluminense	16,00	16,00	0,00	0,00%

Região	Meta Prevista PPA	Meta Adequada	Total Realizado	%Realização
Região Norte Fluminense	24,00	24,00	0,00	0,00%

Região	Meta Prevista PPA	Meta Adequada	Total Realizado	%Realização
Região Serrana	23,00	23,00	0,00	0,00%

Produto: 5947 - REFORMA DA COBERTURA DA QUADRA DO COLÉGIO ESTADUAL SANTOS DUMONT (unidade)

Região	Meta Prevista PPA	Meta Adequada	Total Realizado	%Realização
Região do Médio Paraíba	1,00	1,00	0,00	0,00%

Produto: 5949 - REFORMA DA COZINHA DO CIEP 415 MIGUEL CERVANTES (unidade)

Região	Meta Prevista PPA	Meta Adequada	Total Realizado	%Realização
Região Metropolitana	1,00	1,00	0,00	0,00%

Produto: 5951 - REFORMA DA ESTRUTURA DA ESCOLA ESTADUAL DOUTOR MOACYR MEIRELLES PADILHA (unidade)

Região	Meta Prevista PPA	Meta Adequada	Total Realizado	%Realização
Região Metropolitana	1,00	1,00	0,00	0,00%

Produto: 5952 - REFORMA DA QUADRA DE ESPORTE DO COLÉGIO ESTADUAL PEDRO BRAILE (unidade)

Região	Meta Prevista PPA	Meta Adequada	Total Realizado	%Realização
Região do Médio Paraíba	1,00	1,00	0,00	0,00%

Produto: 5953 - REFORMA DO CIEP ESTHER BOTELHO (unidade)

Região	Meta Prevista PPA	Meta Adequada	Total Realizado	%Realização
Região Metropolitana	1,00	1,00	0,00	0,00%

Produto: 5954 - REFORMA DO COLÉGIO ESTADUAL AMAZONAS (unidade)

Região	Meta Prevista PPA	Meta Adequada	Total Realizado	%Realização
Região Metropolitana	1,00	1,00	0,00	0,00%

Produto: 5955 - REFORMA DO COLEGIO ESTADUAL SOUZA DANTAS (unidade)

Região	Meta Prevista PPA	Meta Adequada	Total Realizado	%Realização
Região do Médio Paraíba	1,00	1,00	0,00	0,00%

Produto: 5956 - REFORMA DO TELHADO DO COLÉGIO ESTADUAL CORONEL JOÃO TARCISIO BUENO (unidade)

Região	Meta Prevista PPA	Meta Adequada	Total Realizado	%Realização
Região Metropolitana	1,00	1,00	0,00	0,00%

Produto: 5957 - REFORMA DO TETO DA COLÉGIO ESTADUAL PAULO DE ASSIS RIBEIRO (unidade)

Região	Meta Prevista PPA	Meta Adequada	Total Realizado	%Realização
Região Metropolitana	1,00	1,00	0,00	0,00%

Produto: 5958 - REFORMA GERAL DA ESCOLA ESTADUAL JOSÉ MEDEIROS DE CAMARGO (unidade)

Região	Meta Prevista PPA	Meta Adequada	Total Realizado	%Realização
Região do Médio Paraíba	1,00	1,00	0,00	0,00%

Produto: 5959 - REFORMA GERAL DA ESCOLA ESTADUAL MULULO DA VEIGA (unidade)

Região	Meta Prevista PPA	Meta Adequada	Total Realizado	%Realização
Região Metropolitana	1,00	1,00	0,00	0,00%

Ação: 1676 - REEQUIPAMENTO DE UNIDADES ESCOLARES

Execução Orçamentária da Ação:	Despesa Autorizada	Despesa Liquidada	% Liq./Desp.Aut.
Unidade Orçamentária (UO): 1801 - SEEDUC	1.284.117,93	1.284.117,93	100,00 %

EXECUÇÃO FÍSICA DOS PRODUTOS - REGIONALIZÁVEIS

Produto: 5750 - Unidade escolar reequipada (unidade)

Região	Meta Prevista PPA	Meta Adequada	Total Realizado	%Realização
Região Centro Sul Fluminense	10,00	10,00	3,00	30,00%

Municípios	Meta Realizada	Situação
Miguel Pereira	1,00	Concluído
Sapucaia	1,00	Concluído
Três Rios	1,00	Concluído

Região	Meta Prevista PPA	Meta Adequada	Total Realizado	%Realização
Região da Costa Verde	3,00	3,00	11,00	366,67%

Municípios	Meta Realizada	Situação
Angra dos Reis	5,00	Concluído
Mangaratiba	2,00	Concluído
Parati	4,00	Concluído

Região	Meta Prevista PPA	Meta Adequada	Total Realizado	%Realização
Região das Baixadas Litorâneas	10,00	10,00	11,00	110,00%

Municípios	Meta Realizada	Situação
Araruama	1,00	Em Andamento
Cabo Frio	2,00	Contínuo
Casimiro de Abreu	5,00	Concluído
São Pedro da Aldeia	1,00	Concluído
Saquarema	2,00	Concluído

Região	Meta Prevista PPA	Meta Adequada	Total Realizado	%Realização
Região do Médio Paraíba	12,00	12,00	23,00	191,67%

Municípios	Meta Realizada	Situação
Barra do Pirai	1,00	Concluído
Barra Mansa	4,00	Concluído
Pinheiral	1,00	Concluído
Pirai	2,00	Concluído
Quatis	1,00	Concluído
Resende	2,00	Concluído
Rio Claro	1,00	Concluído
Valença	3,00	Concluído
Volta Redonda	8,00	Concluído

Região	Meta Prevista PPA	Meta Adequada	Total Realizado	%Realização
Região Metropolitana	79,00	79,00	182,00	230,38%

Municípios	Meta Realizada	Situação
Belford Roxo	9,00	Concluído
Cachoeiras de Macacu	1,00	Concluído
Duque de Caxias	24,00	Concluído
Itaboraí	2,00	Concluído
Itaguaí	2,00	Contínuo
Japeri	1,00	Concluído
Mesquita	1,00	Concluído
Nilópolis	1,00	Concluído
Niterói	7,00	Concluído
Nova Iguaçu	6,00	Concluído
Queimados	2,00	Em Andamento
Rio Bonito	5,00	Concluído
Rio de Janeiro	113,00	Contínuo
São Gonçalo	4,00	Concluído
São João de Meriti	2,00	Concluído
Seropédica	2,00	Concluído

Região	Meta Prevista PPA	Meta Adequada	Total Realizado	%Realização
Região Noroeste Fluminense	13,00	13,00	16,00	123,08%

Municípios	Meta Realizada	Situação
Bom Jesus do Itabapoana	3,00	Concluído
Cambuci	1,00	Concluído
Itaocara	2,00	Concluído
Itaperuna	2,00	Concluído
Natividade	1,00	Concluído
Porciúncula	2,00	Concluído
Santo Antônio de Pádua	3,00	Concluído
São José de Ubá	1,00	Concluído
Varre-Sai	1,00	Concluído

Região	Meta Prevista PPA	Meta Adequada	Total Realizado	%Realização
Região Norte Fluminense	9,00	9,00	24,00	266,67%

Municípios	Meta Realizada	Situação
Campos dos Goytacazes	9,00	Concluído
Cardoso Moreira	1,00	Concluído
Conceição de Macabu	4,00	Concluído

Municípios	Meta Realizada	Situação
Macaé	5,00	Concluído
Quissamã	3,00	Concluído
São Fidélis	1,00	Concluído
São João da Barra	1,00	Concluído

Região	Meta Prevista PPA	Meta Adequada	Total Realizado	%Realização
Região Serrana	14,00	14,00	9,00	64,29%

Municípios	Meta Realizada	Situação
Bom Jardim	1,00	Concluído
Cantagalo	1,00	Concluído
Nova Friburgo	3,00	Concluído
Petrópolis	1,00	Concluído
Sumidouro	2,00	Concluído
Trajano de Moraes	1,00	Concluído

Ação: 1835 - AQUISIÇÃO DE TÍTULOS PARA BIBLIOTECA ESCOLAR			
Execução Orçamentária da Ação:	Despesa Autorizada	Despesa Liquidada	% Liq./Desp.Aut.
Unidade Orçamentária (UO): 1801 - SEEDUC	0,00	0,00	-

EXECUÇÃO FÍSICA DOS PRODUTOS - REGIONALIZÁVEIS

Produto: 4783 - Título novo para biblioteca disponibilizado (unidade)				
Região	Meta Prevista PPA	Meta Adequada	Total Realizado	%Realização
Região Metropolitana	500,00	500,00	0,00	0,00%

Ação: 2179 - APERFEIÇOAMENTO E MANUTENÇÃO DA INFRAESTRUTURA TECNOLÓGICA			
Execução Orçamentária da Ação:	Despesa Autorizada	Despesa Liquidada	% Liq./Desp.Aut.
Unidade Orçamentária (UO): 1801 - SEEDUC	13.384.365,17	13.384.361,52	100,00 %

EXECUÇÃO FÍSICA DOS PRODUTOS - NÃO REGIONALIZÁVEIS

Produto: 4650 - Sistema de informação e gestão atualizado (unidade)					
Região	Meta Prevista PPA	Meta Adequada	Meta Realizada	% Realização	Situação
Estado	1,00	1,00	0,00	0,00 %	Paralisado

EXECUÇÃO FÍSICA DOS PRODUTOS - REGIONALIZÁVEIS

Produto: 5749 - Parque de tecnologia de informação modernizado (unidade)				
Região	Meta Prevista PPA	Meta Adequada	Total Realizado	%Realização
Região Centro Sul Fluminense	43,00	43,00	44,00	102,33%

Municípios	Meta Realizada	Situação
Areal	1,00	Contínuo
Comendador Levy Gasparian	1,00	Contínuo
Engenheiro Paulo de Frontin	3,00	Contínuo
Mendes	3,00	Contínuo
Miguel Pereira	5,00	Contínuo
Paraíba do Sul	5,00	Contínuo
Paty do Alferes	4,00	Contínuo
Sapucaia	6,00	Contínuo
Três Rios	11,00	Contínuo
Vassouras	5,00	Contínuo

Região	Meta Prevista PPA	Meta Adequada	Total Realizado	%Realização
Região da Costa Verde	20,00	20,00	21,00	105,00%

Municípios	Meta Realizada	Situação
Angra dos Reis	14,00	Contínuo
Mangaratiba	4,00	Contínuo
Parati	3,00	Contínuo

Região	Meta Prevista PPA	Meta Adequada	Total Realizado	%Realização
Região das Baixadas Litorâneas	56,00	56,00	56,00	100,00%

Municípios	Meta Realizada	Situação
Araruama	8,00	Contínuo
Armação dos Búzios	1,00	Contínuo
Arraial do Cabo	3,00	Contínuo
Cabo Frio	11,00	Contínuo
Casimiro de Abreu	8,00	Contínuo
Iguaba Grande	2,00	Contínuo
Rio das Ostras	5,00	Contínuo
São Pedro da Aldeia	9,00	Contínuo
Saquarema	7,00	Contínuo
Silva Jardim	2,00	Contínuo

Região	Meta Prevista PPA	Meta Adequada	Total Realizado	%Realização
Região do Médio Paraíba	100,00	100,00	98,00	98,00%

Municípios	Meta Realizada	Situação
Barra do Piraí	12,00	Contínuo
Barra Mansa	17,00	Contínuo
Itatiaia	1,00	Contínuo
Pinheiral	2,00	Contínuo
Piraí	3,00	Contínuo
Porto Real	1,00	Contínuo
Quatis	1,00	Contínuo
Resende	12,00	Contínuo
Rio Claro	3,00	Contínuo
Rio das Flores	2,00	Contínuo
Valença	14,00	Contínuo
Volta Redonda	30,00	Contínuo

Região	Meta Prevista PPA	Meta Adequada	Total Realizado	%Realização
Região Metropolitana	813,00	813,00	806,00	99,14%

Municípios	Meta Realizada	Situação
Belford Roxo	40,00	Contínuo
Cachoeiras de Macacu	9,00	Contínuo
Duque de Caxias	84,00	Contínuo
Guapimirim	3,00	Contínuo
Itaboraí	18,00	Contínuo
Itaguaí	12,00	Contínuo
Japeri	10,00	Contínuo
Magé	19,00	Contínuo
Maricá	9,00	Contínuo
Mesquita	11,00	Contínuo
Nilópolis	12,00	Contínuo
Niterói	42,00	Contínuo
Nova Iguaçu	83,00	Contínuo
Paracambi	4,00	Contínuo

Municípios	Meta Realizada	Situação
Queimados	13,00	Contínuo
Rio Bonito	7,00	Contínuo
Rio de Janeiro	300,00	Contínuo
São Gonçalo	76,00	Contínuo
São João de Meriti	43,00	Contínuo
Seropédica	9,00	Contínuo
Tanguá	2,00	Contínuo

Região	Meta Prevista PPA	Meta Adequada	Total Realizado	%Realização
Região Noroeste Fluminense	64,00	64,00	63,00	98,44%

Municípios	Meta Realizada	Situação
Aperibé	2,00	Contínuo
Bom Jesus do Itabapoana	8,00	Contínuo
Cambuci	4,00	Contínuo
Italva	3,00	Contínuo
Itaocara	5,00	Contínuo
Itaperuna	15,00	Contínuo
Laje do Muriaé	1,00	Contínuo
Miracema	6,00	Contínuo
Natividade	5,00	Contínuo
Porciúncula	4,00	Contínuo
Santo Antônio de Pádua	8,00	Contínuo
São José de Ubá	1,00	Contínuo
Varre-Sai	1,00	Contínuo

Região	Meta Prevista PPA	Meta Adequada	Total Realizado	%Realização
Região Norte Fluminense	98,00	98,00	94,00	95,92%

Municípios	Meta Realizada	Situação
Campos dos Goytacazes	51,00	Contínuo
Carapebus	1,00	Contínuo
Cardoso Moreira	2,00	Contínuo
Conceição de Macabu	7,00	Contínuo
Macaé	11,00	Contínuo
Quissamã	1,00	Contínuo
São Fidélis	6,00	Contínuo
São Francisco de Itabapoana	8,00	Contínuo
São João da Barra	7,00	Contínuo

Região	Meta Prevista PPA	Meta Adequada	Total Realizado	%Realização
Região Serrana	91,00	91,00	89,00	97,80%

Municípios	Meta Realizada	Situação
Bom Jardim	5,00	Contínuo
Cantagalo	5,00	Contínuo
Carmo	6,00	Contínuo
Cordeiro	4,00	Contínuo
Duas Barras	4,00	Contínuo
Macuco	2,00	Contínuo
Nova Friburgo	26,00	Contínuo
Petrópolis	12,00	Contínuo
Santa Maria Madalena	1,00	Contínuo
São José do Vale do Rio Preto	1,00	Contínuo

Municípios	Meta Realizada	Situação
São Sebastião do Alto	3,00	Contínuo
Sumidouro	3,00	Contínuo
Teresópolis	10,00	Contínuo
Trajano de Morais	7,00	Contínuo

Unidade de Planejamento (UP): 1802 - Departamento Geral de Ações Socio-Educativas

Programa: 0086 - DESENVOLVIMENTO E OPERACIONALIZAÇÃO DO NOVO DEGASE			
Unidade Gestora do Programa: 1802 - NOVO DEGASE			
Meta Financeira PPA Exercício 2016 - Total do Programa	111.134.988,00		
Despesa Liquidada LOA 2016 - Total do Programa	31.815.462,32		
Ações do Programa:	Despesa PPA	Dot. Atual LOA	% LOA/PPA
1023 - Descentralização das Unidades de Atendimento Socioeducativo	66.000.000,00	7.160,00	0,01 %
8190 - Reequipamento das Unidades de Atendimento Socioeducativo	6.500.000,00	9.110.500,02	140,16 %
8191 - Manutenção das Unidades de Atendimento Socioeducativo	38.634.988,00	26.497.802,34	68,58 %
Total	111.134.988,00	35.615.462,36	32,05 %

Ação: 1023 - DESCENTRALIZAÇÃO DAS UNIDADES DE ATENDIMENTO SOCIOEDUCATIVO			
Execução Orçamentária da Ação:	Despesa Autorizada	Despesa Liquidada	% Liq./Desp.Aut.
Unidade Orçamentária (UO): 1802 - NOVO DEGASE	7.160,00	7.160,00	100,00 %

EXECUÇÃO FÍSICA DOS PRODUTOS - REGIONALIZÁVEIS

Produto: 4628 - Unidade socioeducativa de restrição de liberdade implantada (unidade)				
Região	Meta Prevista PPA	Meta Adequada	Total Realizado	%Realização
Região Metropolitana	3,00	3,00	0,00	0,00%
	Municípios		Meta Realizada	Situação
	Rio de Janeiro		0,00	Paralisado

Produto: 4629 - Unidade socioeducativa de privação de liberdade implantada (unidade)				
Região	Meta Prevista PPA	Meta Adequada	Total Realizado	%Realização
Região Metropolitana	2,00	2,00	0,00	0,00%

Ação: 8190 - REEQUIPAMENTO DAS UNIDADES DE ATENDIMENTO SOCIOEDUCATIVO			
Execução Orçamentária da Ação:	Despesa Autorizada	Despesa Liquidada	% Liq./Desp.Aut.
Unidade Orçamentária (UO): 1802 - NOVO DEGASE	7.510.500,00	7.510.500,00	100,00 %

EXECUÇÃO FÍSICA DOS PRODUTOS - REGIONALIZÁVEIS

Produto: 5132 - Unidade Socioeducativa de restrição de liberdade reequipada (unidade)				
Região	Meta Prevista PPA	Meta Adequada	Total Realizado	%Realização
Região das Baixadas Litorâneas	2,00	2,00	1,00	50,00%
	Municípios		Meta Realizada	Situação
	Cabo Frio		1,00	Contínuo

Região	Meta Prevista PPA	Meta Adequada	Total Realizado	%Realização
Região do Médio Paraíba	3,00	3,00	2,00	66,67%
	Municípios		Meta Realizada	Situação
	Barra Mansa		1,00	Contínuo
	Volta Redonda		1,00	Contínuo

Região	Meta Prevista PPA	Meta Adequada	Total Realizado	%Realização
Região Metropolitana	16,00	16,00	12,00	75,00%
	Municípios		Meta Realizada	Situação

Municípios	Meta Realizada	Situação
Duque de Caxias	1,00	Contínuo
Nilópolis	1,00	Contínuo
Niterói	1,00	Contínuo
Nova Iguaçu	1,00	Contínuo
Rio de Janeiro	7,00	Concluído
São Gonçalo	1,00	Contínuo

Região	Meta Prevista PPA	Meta Adequada	Total Realizado	%Realização
Região Norte Fluminense	2,00	2,00	1,00	50,00%

Municípios	Meta Realizada	Situação
Campos dos Goytacazes	1,00	Contínuo

Região	Meta Prevista PPA	Meta Adequada	Total Realizado	%Realização
Região Serrana	2,00	2,00	2,00	100,00%

Municípios	Meta Realizada	Situação
Nova Friburgo	1,00	Contínuo
Teresópolis	1,00	Concluído

Produto: 5158 - Unidade Socioeducativa de privação de liberdade reequipada (unidade)

Região	Meta Prevista PPA	Meta Adequada	Total Realizado	%Realização
Região das Baixadas Litorâneas	1,00	1,00	0,00	0,00%

Região	Meta Prevista PPA	Meta Adequada	Total Realizado	%Realização
Região do Médio Paraíba	2,00	2,00	2,00	100,00%

Municípios	Meta Realizada	Situação
Volta Redonda	2,00	Concluído

Região	Meta Prevista PPA	Meta Adequada	Total Realizado	%Realização
Região Metropolitana	12,00	12,00	12,00	100,00%

Municípios	Meta Realizada	Situação
Belford Roxo	1,00	Contínuo
Rio de Janeiro	11,00	Concluído

Região	Meta Prevista PPA	Meta Adequada	Total Realizado	%Realização
Região Norte Fluminense	4,00	4,00	2,00	50,00%

Municípios	Meta Realizada	Situação
Campos dos Goytacazes	2,00	Concluído

Região	Meta Prevista PPA	Meta Adequada	Total Realizado	%Realização
Região Serrana	1,00	1,00	0,00	0,00%

Ação: 8191 - MANUTENÇÃO DAS UNIDADES DE ATENDIMENTO SOCIOEDUCATIVO

Execução Orçamentária da Ação:	Despesa Autorizada	Despesa Liquidada	% Liq./Desp.Aut.
Unidade Orçamentária (UO): 1802 - NOVO DEGASE	24.297.802,32	24.297.802,32	100,00 %

EXECUÇÃO FÍSICA DOS PRODUTOS - REGIONALIZÁVEIS

Produto: 4626 - Unidade socioeducativa de restrição de liberdade mantida (unidade)

Região	Meta Prevista PPA	Meta Adequada	Total Realizado	%Realização
Região das Baixadas Litorâneas	2,00	2,00	2,00	100,00%

Municípios	Meta Realizada	Situação
Cabo Frio	2,00	Contínuo

Região	Meta Prevista PPA	Meta Adequada	Total Realizado	%Realização
Região do Médio Paraíba	3,00	3,00	5,00	166,67%

Municípios	Meta Realizada	Situação
Barra Mansa	2,00	Contínuo
Volta Redonda	3,00	Contínuo

Região	Meta Prevista PPA	Meta Adequada	Total Realizado	%Realização
Região Metropolitana	16,00	16,00	29,00	181,25%

Municípios	Meta Realizada	Situação
Belford Roxo	2,00	Contínuo
Duque de Caxias	2,00	Contínuo
Nilópolis	2,00	Contínuo
Niterói	2,00	Contínuo
Nova Iguaçu	2,00	Contínuo
Rio Bonito	4,00	Contínuo
Rio de Janeiro	13,00	Contínuo
São Gonçalo	2,00	Contínuo

Região	Meta Prevista PPA	Meta Adequada	Total Realizado	%Realização
Região Norte Fluminense	2,00	2,00	4,00	200,00%

Municípios	Meta Realizada	Situação
Campos dos Goytacazes	2,00	Contínuo
Macaé	2,00	Contínuo

Região	Meta Prevista PPA	Meta Adequada	Total Realizado	%Realização
Região Serrana	2,00	2,00	3,00	150,00%

Municípios	Meta Realizada	Situação
Nova Friburgo	2,00	Contínuo
Teresópolis	1,00	Contínuo

Produto: 4627 - Unidade socioeducativa de privação de liberdade mantida (unidade)

Região	Meta Prevista PPA	Meta Adequada	Total Realizado	%Realização
Região das Baixadas Litorâneas	1,00	1,00	0,00	0,00%

Região	Meta Prevista PPA	Meta Adequada	Total Realizado	%Realização
Região do Médio Paraíba	2,00	2,00	4,00	200,00%

Municípios	Meta Realizada	Situação
Volta Redonda	4,00	Contínuo

Região	Meta Prevista PPA	Meta Adequada	Total Realizado	%Realização
Região Metropolitana	10,00	10,00	17,00	170,00%

Municípios	Meta Realizada	Situação
Belford Roxo	2,00	Contínuo
Rio de Janeiro	15,00	Contínuo

Região	Meta Prevista PPA	Meta Adequada	Total Realizado	%Realização
Região Norte Fluminense	1,00	1,00	1,00	100,00%

Municípios	Meta Realizada	Situação
Campos dos Goytacazes	1,00	Contínuo

Região	Meta Prevista PPA	Meta Adequada	Total Realizado	%Realização
Região Serrana	1,00	1,00	0,00	0,00%

Programa: 0087 - QUALIDADE NO ATENDIMENTO SOCIOEDUCATIVO - ESCOLA DE GESTÃO PAULO FREIRE			
Unidade Gestora do Programa: 1802 - NOVO DEGASE			
Meta Financeira PPA Exercício 2016 - Total do Programa	750.000,00		
Despesa Liquidada LOA 2016 - Total do Programa	45.412,90		
Ações do Programa:	Despesa PPA	Dot. Atual LOA	% LOA/PPA
8311 - Qualificação do Servidor do Novo Degase	750.000,00	45.412,92	6,06 %
Total	750.000,00	45.412,92	6,06 %

Ação: 8311 - QUALIFICAÇÃO DO SERVIDOR DO NOVO DEGASE			
Execução Orçamentária da Ação:	Despesa Autorizada	Despesa Liquidada	% Liq./Desp.Aut.
Unidade Orçamentária (UO): 1802 - NOVO DEGASE	45.412,90	45.412,90	100,00 %

EXECUÇÃO FÍSICA DOS PRODUTOS - REGIONALIZÁVEIS

Produto: 2358 - Seminário realizado (unidade)				
Região	Meta Prevista PPA	Meta Adequada	Total Realizado	%Realização
Região do Médio Paraíba	1,00	1,00	0,00	0,00%

Região	Meta Prevista PPA	Meta Adequada	Total Realizado	%Realização
Região Metropolitana	1,00	1,00	2,00	200,00%

Municípios	Meta Realizada	Situação
Rio de Janeiro	2,00	Concluído

Região	Meta Prevista PPA	Meta Adequada	Total Realizado	%Realização
Região Norte Fluminense	1,00	1,00	0,00	0,00%

Produto: 5449 - Curso de formação continuada realizado (unidade)				
Região	Meta Prevista PPA	Meta Adequada	Total Realizado	%Realização
Região Metropolitana	10,00	10,00	11,00	110,00%

Municípios	Meta Realizada	Situação
Rio de Janeiro	11,00	Concluído

Região	Meta Prevista PPA	Meta Adequada	Total Realizado	%Realização
Região Norte Fluminense	4,00	4,00	2,00	50,00%

Municípios	Meta Realizada	Situação
Campos dos Goytacazes	2,00	Concluído

Produto: 5450 - Curso de formação inicial realizado (unidade)				
Região	Meta Prevista PPA	Meta Adequada	Total Realizado	%Realização
Região Metropolitana	6,00	6,00	1,00	16,67%

Municípios	Meta Realizada	Situação
Rio de Janeiro	1,00	Concluído

Programa: 0088 - DESENVOLVIMENTO INTEGRAL DO ADOLESCENTE EM CONFLITO COM A LEI			
Unidade Gestora do Programa: 1802 - NOVO DEGASE			
Meta Financeira PPA Exercício 2016 - Total do Programa	6.700.000,00		
Despesa Liquidada LOA 2016 - Total do Programa	1.297.420,35		
Ações do Programa:	Despesa PPA	Dot. Atual LOA	% LOA/PPA
8312 - Oferta de Oportunidades para Profissionalização	3.000.000,00	8.328.572,11	277,62 %
8313 - Oferta de Atividades Culturais, Desportivas e de Lazer	3.700.000,00	383.700,28	10,37 %
A523 - Oferta de Educação Básica	-	-	-
A524 - Oferta de Capacitação Profissional - CVT	0,00	-	-
Total	6.700.000,00	8.712.272,39	130,03 %

Ação: 8312 - OFERTA DE OPORTUNIDADES PARA PROFISSIONALIZAÇÃO			
Execução Orçamentária da Ação:	Despesa Autorizada	Despesa Liquidada	% Liq./Desp.Aut.
Unidade Orçamentária (UO): 1802 - NOVO DEGASE	968.572,09	968.572,09	100,00 %

EXECUÇÃO FÍSICA DOS PRODUTOS - REGIONALIZÁVEIS

Produto: 5452 - Vaga em curso profissionalizante oferecida (unidade)
--

Região	Meta Prevista PPA	Meta Adequada	Total Realizado	%Realização
Região do Médio Paraíba	240,00	240,00	490,00	204,17%

Municípios	Meta Realizada	Situação
Barra Mansa	60,00	Contínuo
Volta Redonda	430,00	Contínuo

Região	Meta Prevista PPA	Meta Adequada	Total Realizado	%Realização
Região Metropolitana	2.160,00	2.160,00	3.610,00	167,13%

Municípios	Meta Realizada	Situação
Belford Roxo	370,00	Contínuo
Duque de Caxias	50,00	Contínuo
Nilópolis	50,00	Contínuo
Niterói	70,00	Contínuo
Nova Iguaçu	70,00	Contínuo
Rio de Janeiro	2.900,00	Contínuo
São Gonçalo	100,00	Contínuo

Região	Meta Prevista PPA	Meta Adequada	Total Realizado	%Realização
Região Norte Fluminense	120,00	120,00	305,00	254,17%

Municípios	Meta Realizada	Situação
Campos dos Goytacazes	285,00	Contínuo
Macaé	20,00	Contínuo

Região	Meta Prevista PPA	Meta Adequada	Total Realizado	%Realização
Região Serrana	80,00	80,00	80,00	100,00%

Municípios	Meta Realizada	Situação
Nova Friburgo	40,00	Contínuo
Teresópolis	40,00	Contínuo

Ação: 8313 - OFERTA DE ATIVIDADES CULTURAIS, DESPORTIVAS E DE LAZER			
Execução Orçamentária da Ação:	Despesa Autorizada	Despesa Liquidada	% Liq./Desp.Aut.
Unidade Orçamentária (UO): 1802 - NOVO DEGASE	383.700,28	328.848,26	85,70 %

EXECUÇÃO FÍSICA DOS PRODUTOS - REGIONALIZÁVEIS

Produto: 3915 - Evento cultural realizado (unidade)

Região	Meta Prevista PPA	Meta Adequada	Total Realizado	%Realização
Região das Baixadas Litorâneas	8,00	8,00	5,00	62,50%

Municípios	Meta Realizada	Situação
Cabo Frio	5,00	Concluído

Região	Meta Prevista PPA	Meta Adequada	Total Realizado	%Realização
Região do Médio Paraíba	8,00	8,00	5,00	62,50%

Municípios	Meta Realizada	Situação
Barra Mansa	1,00	Concluído
Volta Redonda	4,00	Concluído

Região	Meta Prevista PPA	Meta Adequada	Total Realizado	%Realização
Região Metropolitana	20,00	20,00	20,00	100,00%

Municípios	Meta Realizada	Situação
Belford Roxo	3,00	Concluído
Duque de Caxias	1,00	Concluído
Nilópolis	1,00	Concluído
Niterói	3,00	Concluído
Nova Iguaçu	1,00	Concluído
Rio de Janeiro	9,00	Concluído
São Gonçalo	2,00	Concluído

Região	Meta Prevista PPA	Meta Adequada	Total Realizado	%Realização
Região Norte Fluminense	8,00	8,00	3,00	37,50%

Municípios	Meta Realizada	Situação
Campos dos Goytacazes	3,00	Concluído

Produto: 4018 - Evento educativo Realizado (unidade)

Região	Meta Prevista PPA	Meta Adequada	Total Realizado	%Realização
Região Metropolitana	7,00	7,00	8,00	114,29%

Municípios	Meta Realizada	Situação
Belford Roxo	1,00	Concluído
Duque de Caxias	1,00	Concluído
Nilópolis	1,00	Concluído
Niterói	1,00	Concluído
Nova Iguaçu	1,00	Concluído
Rio de Janeiro	2,00	Concluído
São Gonçalo	1,00	Concluído

Região	Meta Prevista PPA	Meta Adequada	Total Realizado	%Realização
Região Serrana	4,00	4,00	2,00	50,00%

Municípios	Meta Realizada	Situação
Nova Friburgo	1,00	Concluído
Teresópolis	1,00	Concluído

Produto: 5323 - Evento desportivo realizado (unidade)

Região	Meta Prevista PPA	Meta Adequada	Total Realizado	%Realização
Região das Baixadas Litorâneas	4,00	4,00	2,00	50,00%

Municípios	Meta Realizada	Situação
Cabo Frio	2,00	Concluído

Região	Meta Prevista PPA	Meta Adequada	Total Realizado	%Realização
Região do Médio Paraíba	8,00	8,00	2,00	25,00%

Municípios	Meta Realizada	Situação
Barra Mansa	1,00	Concluído
Volta Redonda	1,00	Concluído

Região	Meta Prevista PPA	Meta Adequada	Total Realizado	%Realização
Região Metropolitana	16,00	16,00	15,00	93,75%

Municípios	Meta Realizada	Situação
Belford Roxo	2,00	Concluído
Duque de Caxias	1,00	Concluído
Nilópolis	1,00	Concluído

Municípios	Meta Realizada	Situação
Niterói	2,00	Concluído
Nova Iguaçu	1,00	Concluído
Rio de Janeiro	7,00	Concluído
São Gonçalo	1,00	Concluído

Região	Meta Prevista PPA	Meta Adequada	Total Realizado	%Realização
Região Norte Fluminense	-	-	1,00	0,00%

Municípios	Meta Realizada	Situação
Campos dos Goytacazes	1,00	Concluído

Ação: A523 - OFERTA DE EDUCAÇÃO BÁSICA

Execução Orçamentária da Ação:	Despesa Autorizada	Despesa Liquidada	% Liq./Desp.Aut.
Unidade Orçamentária (UO): 1802 - NOVO DEGASE	0,00	0,00	-

EXECUÇÃO FÍSICA DOS PRODUTOS - REGIONALIZÁVEIS

Produto: 5447 - Vaga oferecida (unidade)

Região	Meta Prevista PPA	Meta Adequada	Total Realizado	%Realização
Região das Baixadas Litorâneas	80,00	80,00	40,00	50,00%

Municípios	Meta Realizada	Situação
Cabo Frio	40,00	Contínuo

Região	Meta Prevista PPA	Meta Adequada	Total Realizado	%Realização
Região do Médio Paraíba	180,00	180,00	140,00	77,78%

Municípios	Meta Realizada	Situação
Barra Mansa	50,00	Contínuo
Volta Redonda	90,00	Contínuo

Região	Meta Prevista PPA	Meta Adequada	Total Realizado	%Realização
Região Metropolitana	740,00	740,00	800,00	108,11%

Municípios	Meta Realizada	Situação
Belford Roxo	120,00	Contínuo
Duque de Caxias	60,00	Contínuo
Nilópolis	40,00	Contínuo
Niterói	70,00	Contínuo
Nova Iguaçu	50,00	Contínuo
Rio de Janeiro	410,00	Contínuo
São Gonçalo	50,00	Contínuo

Região	Meta Prevista PPA	Meta Adequada	Total Realizado	%Realização
Região Norte Fluminense	200,00	200,00	130,00	65,00%

Municípios	Meta Realizada	Situação
Campos dos Goytacazes	130,00	Contínuo

Ação: A524 - OFERTA DE CAPACITAÇÃO PROFISSIONAL - CVT

Execução Orçamentária da Ação:	Despesa Autorizada	Despesa Liquidada	% Liq./Desp.Aut.
Unidade Orçamentária (UO): 1802 - NOVO DEGASE	0,00	0,00	-

EXECUÇÃO FÍSICA DOS PRODUTOS - REGIONALIZÁVEIS

Produto: 5452 - Vaga em curso profissionalizante oferecida (unidade)

Região	Meta Prevista PPA	Meta Adequada	Total Realizado	%Realização
Região Metropolitana	165,00	165,00	190,00	115,15%

Municípios	Meta Realizada	Situação
Rio de Janeiro	190,00	Contínuo

Programa: 0090 - PROTEÇÃO INTEGRAL AO ADOLESCENTE EM CONFLITO COM A LEI			
Unidade Gestora do Programa: 1802 - NOVO DEGASE			
Meta Financeira PPA Exercício 2016 - Total do Programa	42.900.000,00		
Despesa Liquidada LOA 2016 - Total do Programa	67.372.306,61		
Ações do Programa:	Despesa PPA	Dot. Atual LOA	% LOA/PPA
8302 - Fornecimento de Refeição Preparada	42.000.000,00	67.302.110,95	160,24 %
8303 - Assistência à Saúde Integral do Adolescente em Conflito com a Lei	900.000,00	70.195,69	7,80 %
Total	42.900.000,00	67.372.306,64	157,05 %

Ação: 8302 - FORNECIMENTO DE REFEIÇÃO PREPARADA			
Execução Orçamentária da Ação:	Despesa Autorizada	Despesa Liquidada	% Liq./Desp.Aut.
Unidade Orçamentária (UO): 1802 - NOVO DEGASE	67.302.110,95	67.302.110,95	100,00 %

EXECUÇÃO FÍSICA DOS PRODUTOS - REGIONALIZÁVEIS

Produto: 3185 - Refeição fornecida (unidade)				
Região	Meta Prevista PPA	Meta Adequada	Total Realizado	%Realização
Região das Baixadas Litorâneas	450.000,00	450.000,00	90.000,00	20,00%

Municípios	Meta Realizada	Situação
Cabo Frio	90.000,00	Contínuo

Região	Meta Prevista PPA	Meta Adequada	Total Realizado	%Realização
Região do Médio Paraíba	650.000,00	650.000,00	390.000,00	60,00%

Municípios	Meta Realizada	Situação
Barra Mansa	90.000,00	Contínuo
Volta Redonda	300.000,00	Contínuo

Região	Meta Prevista PPA	Meta Adequada	Total Realizado	%Realização
Região Metropolitana	2.250.000,00	2.250.000,00	3.090.000,00	137,33%

Municípios	Meta Realizada	Situação
Belford Roxo	270.000,00	Contínuo
Duque de Caxias	80.000,00	Contínuo
Nilópolis	80.000,00	Contínuo
Niterói	95.000,00	Contínuo
Nova Iguaçu	80.000,00	Contínuo
Rio de Janeiro	2.400.000,00	Contínuo
São Gonçalo	85.000,00	Contínuo

Região	Meta Prevista PPA	Meta Adequada	Total Realizado	%Realização
Região Norte Fluminense	700.000,00	700.000,00	425.000,00	60,71%

Municípios	Meta Realizada	Situação
Campos dos Goytacazes	350.000,00	Contínuo
Macaé	75.000,00	Contínuo

Produto: 4780 - Lanche servido (unidade)				
Região	Meta Prevista PPA	Meta Adequada	Total Realizado	%Realização
Região das Baixadas Litorâneas	200.000,00	200.000,00	80.000,00	40,00%

Municípios	Meta Realizada	Situação
Cabo Frio	80.000,00	Contínuo

Região	Meta Prevista PPA	Meta Adequada	Total Realizado	%Realização
Região do Médio Paraíba	320.000,00	320.000,00	270.000,00	84,38%

Municípios	Meta Realizada	Situação
Barra Mansa	45.000,00	Contínuo
Volta Redonda	225.000,00	Contínuo

Região	Meta Prevista PPA	Meta Adequada	Total Realizado	%Realização
Região Metropolitana	1.200.000,00	1.200.000,00	1.320.000,00	110,00%

Municípios	Meta Realizada	Situação
Belford Roxo	30.000,00	Contínuo
Duque de Caxias	60.000,00	Contínuo
Nilópolis	45.000,00	Contínuo
Niterói	60.000,00	Contínuo
Nova Iguaçu	45.000,00	Contínuo
Rio de Janeiro	1.050.000,00	Contínuo
São Gonçalo	30.000,00	Contínuo

Região	Meta Prevista PPA	Meta Adequada	Total Realizado	%Realização
Região Norte Fluminense	350.000,00	350.000,00	285.000,00	81,43%

Municípios	Meta Realizada	Situação
Campos dos Goytacazes	240.000,00	Contínuo
Macaé	45.000,00	Contínuo

Ação: 8303 - ASSISTÊNCIA À SAÚDE INTEGRAL DO ADOLESCENTE EM CONFLITO COM A LEI			
Execução Orçamentária da Ação:	Despesa Autorizada	Despesa Liquidada	% Liq./Desp.Aut.
Unidade Orçamentária (UO): 1802 - NOVO DEGASE	70.195,66	70.195,66	100,00 %

EXECUÇÃO FÍSICA DOS PRODUTOS - REGIONALIZÁVEIS

Produto: 3384 - Atendimento médico-odontológico realizado (unidade)				
Região	Meta Prevista PPA	Meta Adequada	Total Realizado	%Realização
Região das Baixadas Litorâneas	1.000,00	1.000,00	750,00	75,00%

Municípios	Meta Realizada	Situação
Cabo Frio	750,00	Contínuo

Região	Meta Prevista PPA	Meta Adequada	Total Realizado	%Realização
Região do Médio Paraíba	2.000,00	2.000,00	1.650,00	82,50%

Municípios	Meta Realizada	Situação
Barra Mansa	350,00	Contínuo
Volta Redonda	1.300,00	Contínuo

Região	Meta Prevista PPA	Meta Adequada	Total Realizado	%Realização
Região Metropolitana	11.000,00	11.000,00	11.480,00	104,36%

Municípios	Meta Realizada	Situação
Belford Roxo	1.050,00	Contínuo
Duque de Caxias	300,00	Contínuo
Nilópolis	160,00	Contínuo
Niterói	300,00	Contínuo
Nova Iguaçu	220,00	Contínuo
Rio de Janeiro	9.000,00	Contínuo
São Gonçalo	450,00	Contínuo

Região	Meta Prevista PPA	Meta Adequada	Total Realizado	%Realização
Região Norte Fluminense	2.800,00	2.800,00	1.430,00	51,07%

Municípios	Meta Realizada	Situação
Campos dos Goytacazes	1.150,00	Contínuo
Macaé	280,00	Contínuo

Região	Meta Prevista PPA	Meta Adequada	Total Realizado	%Realização
Região Serrana	1.200,00	1.200,00	1.000,00	83,33%

Municípios	Meta Realizada	Situação
Nova Friburgo	500,00	Contínuo
Teresópolis	150,00	Contínuo
Trajano de Moraes	350,00	Contínuo

Produto: 4446 - Atendimento eletivo a dependente químico realizado (unidade)

Região	Meta Prevista PPA	Meta Adequada	Total Realizado	%Realização
Região das Baixadas Litorâneas	65,00	65,00	40,00	61,54%

Municípios	Meta Realizada	Situação
Cabo Frio	40,00	Contínuo

Região	Meta Prevista PPA	Meta Adequada	Total Realizado	%Realização
Região do Médio Paraíba	100,00	100,00	70,00	70,00%

Municípios	Meta Realizada	Situação
Barra Mansa	20,00	Contínuo
Volta Redonda	50,00	Contínuo

Região	Meta Prevista PPA	Meta Adequada	Total Realizado	%Realização
Região Metropolitana	295,00	295,00	290,00	98,31%

Municípios	Meta Realizada	Situação
Belford Roxo	40,00	Contínuo
Duque de Caxias	30,00	Contínuo
Nilópolis	30,00	Contínuo
Niterói	40,00	Contínuo
Nova Iguaçu	30,00	Contínuo
Rio de Janeiro	100,00	Contínuo
São Gonçalo	20,00	Contínuo

Região	Meta Prevista PPA	Meta Adequada	Total Realizado	%Realização
Região Norte Fluminense	100,00	100,00	80,00	80,00%

Municípios	Meta Realizada	Situação
Campos dos Goytacazes	60,00	Contínuo
Macaé	20,00	Contínuo

Região	Meta Prevista PPA	Meta Adequada	Total Realizado	%Realização
Região Serrana	100,00	100,00	60,00	60,00%

Municípios	Meta Realizada	Situação
Nova Friburgo	30,00	Contínuo
Teresópolis	30,00	Contínuo

Produto: 5446 - Atendimento puerperal realizado (unidade)

Região	Meta Prevista PPA	Meta Adequada	Total Realizado	%Realização
Região Metropolitana	18,00	18,00	5,00	27,78%

Municípios	Meta Realizada	Situação
------------	----------------	----------

Municípios	Meta Realizada	Situação
Rio de Janeiro	5,00	Contínuo

Produto: 5448 - Atendimento biopsicossocial realizado (unidade)

Região	Meta Prevista PPA	Meta Adequada	Total Realizado	%Realização
Região das Baixadas Litorâneas	1.000,00	1.000,00	800,00	80,00%

Municípios	Meta Realizada	Situação
Cabo Frio	800,00	Contínuo

Região	Meta Prevista PPA	Meta Adequada	Total Realizado	%Realização
Região do Médio Paraíba	2.000,00	2.000,00	1.630,00	81,50%

Municípios	Meta Realizada	Situação
Barra Mansa	280,00	Contínuo
Volta Redonda	1.350,00	Contínuo

Região	Meta Prevista PPA	Meta Adequada	Total Realizado	%Realização
Região Metropolitana	11.000,00	11.000,00	10.360,00	94,18%

Municípios	Meta Realizada	Situação
Belford Roxo	850,00	Contínuo
Duque de Caxias	280,00	Contínuo
Nilópolis	290,00	Contínuo
Niterói	450,00	Contínuo
Nova Iguaçu	450,00	Contínuo
Rio de Janeiro	7.600,00	Contínuo
São Gonçalo	440,00	Contínuo

Região	Meta Prevista PPA	Meta Adequada	Total Realizado	%Realização
Região Norte Fluminense	2.800,00	2.800,00	1.930,00	68,93%

Municípios	Meta Realizada	Situação
Campos dos Goytacazes	1.500,00	Contínuo
Macaé	430,00	Contínuo

Região	Meta Prevista PPA	Meta Adequada	Total Realizado	%Realização
Região Serrana	1.200,00	1.200,00	1.000,00	83,33%

Municípios	Meta Realizada	Situação
Nova Friburgo	400,00	Contínuo
Teresópolis	600,00	Contínuo

Produto: 5451 - Atendimento pré-natal realizado (unidade)

Região	Meta Prevista PPA	Meta Adequada	Total Realizado	%Realização
Região Metropolitana	18,00	18,00	9,00	50,00%

Municípios	Meta Realizada	Situação
Rio de Janeiro	9,00	Contínuo

SECRETARIA DE ESTADO DE HABITAÇÃO - SEH

INSTITUTO DE TERRAS E CARTOGRAFIA DO ESTADO DO RIO DE JANEIRO - ITERJ

COMPANHIA ESTADUAL DE HABITAÇÃO DO RIO DE JANEIRO - CEHAB-RJ

A Secretaria de Estado de Habitação – SEH passou a ser incorporada à Secretaria de Estado de Obras – SEOBRAS, a partir do segundo semestre de 2016, conforme estabelecido pelo Decreto nº 45.681 de 08 de junho de 2016, produzindo efeitos a partir de 1º de julho de 2016. Através do mesmo Decreto as entidades CEHAB-RJ e ITERJ mudaram sua vinculação administrativa, passando a vincularem-se à SEOBRAS e à Secretaria de Estado do Ambiente – SEA, respectivamente.

De acordo com a Resolução SEPLAG 1552, de 28 de dezembro de 2016, as informações relativas às realizações da programação das Secretarias extintas ou incorporadas, ficaram sob a responsabilidade das Secretarias que as incorporaram, o mesmo se aplicando à consolidação das realizações das suas entidades vinculadas.

PROGRAMA 0286 : GESTÃO DE POLÍTICA HABITACIONAL

1) CEHAB

- Ação 5401 - Gestão da Informação e Regularização de Contratos da Cehab
Em decorrência das dificuldades orçamentárias e financeiras que atravessa o Estado, as iniciativas previstas para esta ação não foram priorizadas.

PROGRAMA: 0311 - PRODUÇÃO DE HABITAÇÃO DE INTERESSE SOCIAL

1) CEHAB

O referido Programa é composto por três Ações: Produção de Unidades Habitacionais, Ampliação do Programa Minha Casa Minha Vida no RJ e Projeto Habitacional a cargo do Fundo FNHIS. A execução ficou aquém do programado, em função da descontinuidade e suspensão dos contratos de obras causadas por atraso e paralização das liberações financeiras em decorrência da grave situação financeira que enfrenta o Governo do Estado do Rio de Janeiro.

- Ação 3526 - Produção de Unidades Habitacionais:
Esta Ação não caminhou como previsto, em função da descontinuidade das obras e posterior suspensão dos contratos por falta de liberação financeira.
- Ação 1033 – Ampliação do Programa Minha Casa Minha Vida:
Não houve execução dos empreendimentos previstos em decorrência da falta de recursos financeiros para novas contratações.
- Ação 3932 – Projetos Habitacionais a cargo do FNHIS:
Estava previsto nessa Ação, dois empreendimentos que foram licitados e estão em processo de contratação aguardando renovação da licença ambiental e a publicação do Orçamento de 2017.

PROGRAMA 0312: MELHORIAS HABITACIONAIS

1) CEHAB

Este programa é composto por três ações: Recuperação e Melhorias de Unidades Habitacionais, Urbanização de Assentamentos Irregulares e Titulação de Imóveis Existentes. A execução ficou aquém

do programado, em função da descontinuidade e suspensão dos contratos de obras causadas por atraso e paralisação das liberações financeiras em decorrência da grave situação financeira que enfrenta o Governo do Estado do Rio de Janeiro.

- Ação 3529 - Recuperação de Conjuntos Habitacionais

Esta Ação atingiu apenas 18% da meta contratada para o exercício de 2016, em razão do atraso e redução do valor liberado pela cota financeira no exercício, resultando em suspensão dos contratos.

- Ação 3530 - Urbanização de Assentamentos Irregulares

Esta Ação previa a contratação de novos empreendimentos, porém a crise financeira do estado impediu sua realização. Desta forma apenas um empreendimento em Itaboraí já contratado, foi executado, porém a deficiência de liberações financeiras no decorrer do exercício impediu a sua realização prevista, o que culminou na suspensão do contrato.

- Ação 3532 - Titulação de Imóveis dos Conjuntos da Cehab

Não houve contratação nesta Ação porque estão sendo elaborados estudos de adequações dos imóveis a serem contemplados conforme a Lei Estadual 131, que permite ao Estado doar bens patrimoniais.

Orgão: 19 - SECRETARIA DE ESTADO DE HABITAÇÃO

Unidade de Planejamento (UP): 1901 - Secretaria de Estado de Habitação

Programa: 0286 - GESTÃO DA POLÍTICA HABITACIONAL			
Unidade Gestora do Programa: 1901 - SEH			
Meta Financeira PPA Exercício 2016 - Total do Programa	38.227.957,00		
Despesa Liquidada LOA 2016 - Total do Programa	3.296.467,47		
Ações do Programa:	Despesa PPA	Dot. Atual LOA	% LOA/PPA
3440 - Acompanhamento da Execução do Plano Estadual de Habitação de Interesse Social	50.000,00	50.000,00	100,00 %
3442 - Identificação e Aquisição de Imóveis para Fins Habitacionais - Banco de Terras	30.727.957,00	9.462.957,00	30,80 %
3964 - Assessoramento aos Municípios no Desenvolvimento de Projetos Habitacionais	2.000.000,00	51.789.585,46	2.589,48 %
8185 - Realocação de Moradores de Áreas de Risco e Insalubres	850.000,00	1.215.000,00	142,94 %
8186 - Manutenção das Vilas da Melhor Idade	2.500.000,00	2.400.000,00	96,00 %
Total	36.127.957,00	64.917.542,46	179,69 %

Ação: 3440 - ACOMPANHAMENTO DA EXECUÇÃO DO PLANO ESTADUAL DE HABITAÇÃO DE INTERESSE SOCIAL			
Execução Orçamentária da Ação:	Despesa Autorizada	Despesa Liquidada	% Liq./Desp.Aut.
Unidade Orçamentária (UO): 1962 - FEHIS	0,00	0,00	-

EXECUÇÃO FÍSICA DOS PRODUTOS - NÃO REGIONALIZÁVEIS

Produto: 4652 - Relatório de acompanhamento elaborado (unidade)					
Região	Meta Prevista PPA	Meta Adequada	Meta Realizada	% Realização	Situação
Estado	1,00	1,00	0,00	0,00 %	Paralisado

Ação: 3442 - IDENTIFICAÇÃO E AQUISIÇÃO DE IMÓVEIS PARA FINS HABITACIONAIS - BANCO DE TERRAS			
Execução Orçamentária da Ação:	Despesa Autorizada	Despesa Liquidada	% Liq./Desp.Aut.
Unidade Orçamentária (UO): 1962 - FEHIS	0,00	0,00	-

EXECUÇÃO FÍSICA DOS PRODUTOS - REGIONALIZÁVEIS

Produto: 4611 - Imóvel agregado ao Banco de Terras (Metro quadrado)				
Região	Meta Prevista PPA	Meta Adequada	Total Realizado	% Realização
Região Serrana	20.000,00	20.000,00	0,00	0,00%
	Municípios		Meta Realizada	Situação
	Bom Jardim		0,00	Paralisado

Produto: 5961 - IMÓVEL AGREGADO AO BANCO DE TERRAS PARA MINHA CASA MINHA VIDA - ENTIDADES (Metro quadrado)				
Região	Meta Prevista PPA	Meta Adequada	Total Realizado	% Realização
Região Metropolitana	5.000,00	5.000,00	0,00	0,00%
	Municípios		Meta Realizada	Situação
	Rio de Janeiro		0,00	Paralisado

Ação: 3964 - ASSESSORAMENTO AOS MUNICÍPIOS NO DESENVOLVIMENTO DE PROJETOS HABITACIONAIS			
Execução Orçamentária da Ação:	Despesa Autorizada	Despesa Liquidada	% Liq./Desp.Aut.
Unidade Orçamentária (UO): 1962 - FEHIS	0,00	0,00	-

EXECUÇÃO FÍSICA DOS PRODUTOS - REGIONALIZÁVEIS

Produto: 4651 - Município assessorado na elaboração de projetos habitacionais (unidade)				
---	--	--	--	--

Região	Meta Prevista PPA	Meta Adequada	Total Realizado	%Realização
Região Centro Sul Fluminense	10,00	10,00	0,00	0,00%

Municípios	Meta Realizada	Situação
Areal	0,00	Paralisado

Região	Meta Prevista PPA	Meta Adequada	Total Realizado	%Realização
Região Noroeste Fluminense	10,00	10,00	0,00	0,00%

Municípios	Meta Realizada	Situação
Aperibé	0,00	Paralisado

Região	Meta Prevista PPA	Meta Adequada	Total Realizado	%Realização
Região Serrana	10,00	10,00	0,00	0,00%

Municípios	Meta Realizada	Situação
Bom Jardim	0,00	Paralisado

Ação: 8185 - REALOCAÇÃO DE MORADORES DE ÁREAS DE RISCO E INSALUBRES			
Execução Orçamentária da Ação:	Despesa Autorizada	Despesa Liquidada	% Liq./Desp.Aut.
Unidade Orçamentária (UO): 1962 - FEHIS	1.049.650,00	1.049.650,00	100,00 %

EXECUÇÃO FÍSICA DOS PRODUTOS - REGIONALIZÁVEIS

Produto: 4609 - Família beneficiada com aluguel social (unidade)
--

Região	Meta Prevista PPA	Meta Adequada	Total Realizado	%Realização
Região Centro Sul Fluminense	15,00	15,00	0,00	0,00%

Região	Meta Prevista PPA	Meta Adequada	Total Realizado	%Realização
Região da Costa Verde	15,00	15,00	0,00	0,00%

Região	Meta Prevista PPA	Meta Adequada	Total Realizado	%Realização
Região das Baixadas Litorâneas	15,00	15,00	0,00	0,00%

Região	Meta Prevista PPA	Meta Adequada	Total Realizado	%Realização
Região do Médio Paraíba	-	-	87,00	0,00%

Municípios	Meta Realizada	Situação
Barra do Piraí	87,00	Em Andamento

Região	Meta Prevista PPA	Meta Adequada	Total Realizado	%Realização
Região Metropolitana	100,00	100,00	110,00	110,00%

Municípios	Meta Realizada	Situação
Cachoeiras de Macacu	3,00	Em Andamento
Duque de Caxias	4,00	Em Andamento
Niterói	4,00	Em Andamento
Rio de Janeiro	95,00	Em Andamento
São Gonçalo	4,00	Em Andamento

Região	Meta Prevista PPA	Meta Adequada	Total Realizado	%Realização
Região Noroeste Fluminense	40,00	40,00	58,00	145,00%

Municípios	Meta Realizada	Situação
Laje do Muriaé	58,00	Em Andamento

Região	Meta Prevista PPA	Meta Adequada	Total Realizado	%Realização
Região Serrana	15,00	15,00	1,00	6,67%

Municípios	Meta Realizada	Situação
Nova Friburgo	1,00	Em Andamento

Ação: 8186 - MANUTENÇÃO DAS VILAS DA MELHOR IDADE			
Execução Orçamentária da Ação:	Despesa Autorizada	Despesa Liquidada	% Liq./Desp.Aut.
Unidade Orçamentária (UO): 1962 - FEHIS	2.246.817,47	2.246.817,47	100,00 %

EXECUÇÃO FÍSICA DOS PRODUTOS - REGIONALIZÁVEIS

Produto: 4610 - Vila da Melhor Idade mantida (unidade)				
Região	Meta Prevista PPA	Meta Adequada	Total Realizado	%Realização
Região Metropolitana	2,00	2,00	1,00	50,00%
Municípios		Meta Realizada	Situação	
Rio de Janeiro		1,00	Em Andamento	

Unidade de Planejamento (UP): 1931 - Instituto de Terras e Cartografia do Estado do Rio de Janeiro

Programa: 0019 - PROGRAMA DE DESENVOLVIMENTO SOCIOPRODUTIVO DOS ASSENTAMENTOS URBANOS E RURAIS			
Unidade Gestora do Programa: 1931 - ITERJ			
Meta Financeira PPA Exercício 2016 - Total do Programa	38.997.911,00		
Despesa Liquidada LOA 2016 - Total do Programa	1.315.732,81		
Ações do Programa:	Despesa PPA	Dot. Atual LOA	% LOA/PPA
1119 - Cooperação Técnico-Financeira BNDES/ITERJ	19.482.360,00	22.540.926,69	115,70 %
1557 - Assentamento e Reassentamento de Famílias	12.550.000,00	12.510.000,00	99,68 %
2712 - Apoio ao Fomento Socioprodutivo dos Assentamentos Rurais e Urbanos	6.815.551,00	6.930.099,91	101,68 %
8040 - Registro da Memória Histórica da Luta pela Terra e Moradia no ERJ	120.000,00	120.000,00	100,00 %
8290 - Financiamento de Projetos de Reforma Agrária pelo Fundo de Terras - FUNTERJ	30.000,00	24.000,00	80,00 %
A411 - Assessoria e Assistência Técnica p/Desenvolvimento Sustentável dos Assentamentos	0,00	-	-
Total	38.997.911,00	42.125.026,60	108,02 %

Ação: 1119 - COOPERAÇÃO TÉCNICO-FINANCEIRA BNDES/ITERJ			
Execução Orçamentária da Ação:	Despesa Autorizada	Despesa Liquidada	% Liq./Desp.Aut.
Unidade Orçamentária (UO): 1962 - FEHIS	12.879.710,34	364.964,25	2,83 %

EXECUÇÃO FÍSICA DOS PRODUTOS - REGIONALIZÁVEIS

Produto: 4100 - Equipamento comunitário implantado (unidade)				
Região	Meta Prevista PPA	Meta Adequada	Total Realizado	%Realização
Região do Médio Paraíba	1,00	1,00	0,00	0,00%
Municípios		Meta Realizada	Situação	
Barra do Piraí		0,00	Paralisado	
Região	Meta Prevista PPA	Meta Adequada	Total Realizado	%Realização
Região Metropolitana	2,00	2,00	0,00	0,00%
Municípios		Meta Realizada	Situação	
Nova Iguaçu		0,00	Paralisado	
Região	Meta Prevista PPA	Meta Adequada	Total Realizado	%Realização
Região Norte Fluminense	1,00	1,00	0,00	0,00%
Municípios		Meta Realizada	Situação	
Campos dos Goytacazes		0,00	Paralisado	
Região	Meta Prevista PPA	Meta Adequada	Total Realizado	%Realização
Região Serrana	2,00	2,00	1,00	50,00%
Municípios		Meta Realizada	Situação	
Petrópolis		1,00	Concluído	

Produto: 4105 - Insumo agrícola distribuído (tonelada)

Região	Meta Prevista PPA	Meta Adequada	Total Realizado	%Realização
Região Centro Sul Fluminense	50,00	50,00	0,00	0,00%

Municípios	Meta Realizada	Situação
Miguel Pereira	0,00	Paralisado

Região	Meta Prevista PPA	Meta Adequada	Total Realizado	%Realização
Região da Costa Verde	60,00	60,00	0,00	0,00%

Municípios	Meta Realizada	Situação
Mangaratiba	0,00	Paralisado

Região	Meta Prevista PPA	Meta Adequada	Total Realizado	%Realização
Região das Baixadas Litorâneas	50,00	50,00	0,00	0,00%

Municípios	Meta Realizada	Situação
Cabo Frio	0,00	Paralisado

Região	Meta Prevista PPA	Meta Adequada	Total Realizado	%Realização
Região do Médio Paraíba	60,00	60,00	0,00	0,00%

Municípios	Meta Realizada	Situação
Barra do Piraí	0,00	Paralisado
Valença	0,00	Paralisado

Região	Meta Prevista PPA	Meta Adequada	Total Realizado	%Realização
Região Metropolitana	400,00	400,00	0,00	0,00%

Municípios	Meta Realizada	Situação
Japeri	0,00	Paralisado
Nova Iguaçu	0,00	Paralisado

Região	Meta Prevista PPA	Meta Adequada	Total Realizado	%Realização
Região Noroeste Fluminense	80,00	80,00	0,00	0,00%

Municípios	Meta Realizada	Situação
Italva	0,00	Paralisado

Região	Meta Prevista PPA	Meta Adequada	Total Realizado	%Realização
Região Norte Fluminense	150,00	150,00	0,00	0,00%

Municípios	Meta Realizada	Situação
Campos dos Goytacazes	0,00	Paralisado

Região	Meta Prevista PPA	Meta Adequada	Total Realizado	%Realização
Região Serrana	150,00	150,00	0,00	0,00%

Municípios	Meta Realizada	Situação
Petrópolis	0,00	Paralisado

Produto: 5262 - Muda distribuída (unidade)

Região	Meta Prevista PPA	Meta Adequada	Total Realizado	%Realização
Região Centro Sul Fluminense	3.000,00	3.000,00	0,00	0,00%

Municípios	Meta Realizada	Situação
Miguel Pereira	0,00	Paralisado

Região	Meta Prevista PPA	Meta Adequada	Total Realizado	%Realização
Região da Costa Verde	2.000,00	2.000,00	0,00	0,00%

Municípios	Meta Realizada	Situação
Mangaratiba	0,00	Paralisado

Região	Meta Prevista PPA	Meta Adequada	Total Realizado	%Realização
Região das Baixadas Litorâneas	3.000,00	3.000,00	0,00	0,00%

Municípios	Meta Realizada	Situação
Cabo Frio	0,00	Paralisado

Região	Meta Prevista PPA	Meta Adequada	Total Realizado	%Realização
Região do Médio Paraíba	2.000,00	2.000,00	0,00	0,00%

Municípios	Meta Realizada	Situação
Barra do Piraí	0,00	Paralisado

Região	Meta Prevista PPA	Meta Adequada	Total Realizado	%Realização
Região Metropolitana	20.000,00	20.000,00	0,00	0,00%

Municípios	Meta Realizada	Situação
Nova Iguaçu	0,00	Paralisado

Região	Meta Prevista PPA	Meta Adequada	Total Realizado	%Realização
Região Noroeste Fluminense	6.000,00	6.000,00	0,00	0,00%

Municípios	Meta Realizada	Situação
Italva	0,00	Paralisado

Região	Meta Prevista PPA	Meta Adequada	Total Realizado	%Realização
Região Norte Fluminense	6.000,00	6.000,00	0,00	0,00%

Municípios	Meta Realizada	Situação
Campos dos Goytacazes	0,00	Paralisado

Região	Meta Prevista PPA	Meta Adequada	Total Realizado	%Realização
Região Serrana	10.000,00	10.000,00	0,00	0,00%

Municípios	Meta Realizada	Situação
Petrópolis	0,00	Paralisado

Produto: 5263 - Equipamento produtivo disponibilizado (unidade)

Região	Meta Prevista PPA	Meta Adequada	Total Realizado	%Realização
Região Metropolitana	1,00	1,00	0,00	0,00%

Municípios	Meta Realizada	Situação
Nova Iguaçu	0,00	Paralisado

Produto: 5264 - Veículo disponibilizado (unidade)

Região	Meta Prevista PPA	Meta Adequada	Total Realizado	%Realização
Região Serrana	1,00	1,00	0,00	0,00%

Municípios	Meta Realizada	Situação
Petrópolis	0,00	Paralisado

Produto: 5265 - Unidade produtiva implantada (unidade)

Região	Meta Prevista PPA	Meta Adequada	Total Realizado	%Realização
Região da Costa Verde	1,00	1,00	0,00	0,00%

Municípios	Meta Realizada	Situação
Mangaratiba	0,00	Paralisado

Região	Meta Prevista PPA	Meta Adequada	Total Realizado	%Realização
Região do Médio Paraíba	1,00	1,00	1,00	100,00%

Municípios	Meta Realizada	Situação
Barra do Piraí	0,00	Paralisado
Piraí	1,00	Concluído

Região	Meta Prevista PPA	Meta Adequada	Total Realizado	%Realização
Região Metropolitana	1,00	1,00	0,00	0,00%

Municípios	Meta Realizada	Situação
Japeri	0,00	Paralisado

Produto: 5266 - Equipamento comunitário reformado (unidade)

Região	Meta Prevista PPA	Meta Adequada	Total Realizado	%Realização
Região Metropolitana	2,00	2,00	0,00	0,00%

Municípios	Meta Realizada	Situação
Japeri	0,00	Paralisado
Magé	0,00	Paralisado

Produto: 5267 - Plano local elaborado (unidade)

Região	Meta Prevista PPA	Meta Adequada	Total Realizado	%Realização
Região Metropolitana	1,00	1,00	2,00	200,00%

Municípios	Meta Realizada	Situação
Rio de Janeiro	2,00	Concluído

Ação: 1557 - ASSENTAMENTO E REASSENTAMENTO DE FAMILIAS

Execução Orçamentária da Ação:	Despesa Autorizada	Despesa Liquidada	% Liq./Desp.Aut.
Unidade Orçamentária (UO): 1962 - FEHIS	0,00	0,00	-

EXECUÇÃO FÍSICA DOS PRODUTOS - REGIONALIZÁVEIS

Produto: 2134 - Unidade habitacional construída (unidade)

Região	Meta Prevista PPA	Meta Adequada	Total Realizado	%Realização
Região Metropolitana	40,00	40,00	0,00	0,00%

Municípios	Meta Realizada	Situação
Rio de Janeiro	0,00	Paralisado

Região	Meta Prevista PPA	Meta Adequada	Total Realizado	%Realização
Região Serrana	65,00	65,00	0,00	0,00%

Municípios	Meta Realizada	Situação
Nova Friburgo	0,00	Paralisado

Ação: 2712 - APOIO AO FOMENTO SOCIOPRODUTIVO DOS ASSENTAMENTOS RURAIS E URBANOS

Execução Orçamentária da Ação:	Despesa Autorizada	Despesa Liquidada	% Liq./Desp.Aut.
Unidade Orçamentária (UO): 1962 - FEHIS	1.208.494,36	950.749,56	78,67 %

EXECUÇÃO FÍSICA DOS PRODUTOS - REGIONALIZÁVEIS

Produto: 2136 - Unidade habitacional recuperada (unidade)

Região	Meta Prevista PPA	Meta Adequada	Total Realizado	%Realização
Região das Baixadas Litorâneas	9,00	9,00	0,00	0,00%

Municípios	Meta Realizada	Situação
Cabo Frio	0,00	Paralisado

Região	Meta Prevista PPA	Meta Adequada	Total Realizado	%Realização
Região Metropolitana	5,00	5,00	0,00	0,00%

Municípios	Meta Realizada	Situação
Nova Iguaçu	0,00	Paralisado

Região	Meta Prevista PPA	Meta Adequada	Total Realizado	%Realização
Região Norte Fluminense	6,00	6,00	0,00	0,00%

Municípios	Meta Realizada	Situação
Campos dos Goytacazes	0,00	Paralisado

Produto: 4105 - Insumo agrícola distribuído (tonelada)

Região	Meta Prevista PPA	Meta Adequada	Total Realizado	%Realização
Região Centro Sul Fluminense	6,00	6,00	0,00	0,00%

Municípios	Meta Realizada	Situação
Miguel Pereira	0,00	Paralisado

Região	Meta Prevista PPA	Meta Adequada	Total Realizado	%Realização
Região da Costa Verde	10,00	10,00	0,00	0,00%

Municípios	Meta Realizada	Situação
Mangaratiba	0,00	Paralisado

Região	Meta Prevista PPA	Meta Adequada	Total Realizado	%Realização
Região das Baixadas Litorâneas	3,00	3,00	0,00	0,00%

Municípios	Meta Realizada	Situação
Cabo Frio	0,00	Paralisado

Região	Meta Prevista PPA	Meta Adequada	Total Realizado	%Realização
Região do Médio Paraíba	12,00	12,00	0,00	0,00%

Municípios	Meta Realizada	Situação
Barra do Piraí	0,00	Paralisado

Região	Meta Prevista PPA	Meta Adequada	Total Realizado	%Realização
Região Metropolitana	102,00	102,00	0,00	0,00%

Municípios	Meta Realizada	Situação
Nova Iguaçu	0,00	Paralisado

Região	Meta Prevista PPA	Meta Adequada	Total Realizado	%Realização
Região Noroeste Fluminense	19,00	19,00	0,00	0,00%

Municípios	Meta Realizada	Situação
Italva	0,00	Paralisado

Região	Meta Prevista PPA	Meta Adequada	Total Realizado	%Realização
Região Norte Fluminense	21,00	21,00	0,00	0,00%

Municípios	Meta Realizada	Situação
Campos dos Goytacazes	0,00	Paralisado

Região	Meta Prevista PPA	Meta Adequada	Total Realizado	%Realização
Região Serrana	27,00	27,00	0,00	0,00%

Municípios	Meta Realizada	Situação
Petrópolis	0,00	Paralisado

Produto: 4358 - Obra de infraestrutura realizada em assentamento (unidade)

Região	Meta Prevista PPA	Meta Adequada	Total Realizado	%Realização
Região Metropolitana	1,00	1,00	0,00	0,00%

Municípios	Meta Realizada	Situação
Nova Iguaçu	0,00	Paralisado

Região	Meta Prevista PPA	Meta Adequada	Total Realizado	%Realização
Região Serrana	2,00	2,00	0,00	0,00%

Municípios	Meta Realizada	Situação
Petrópolis	0,00	Paralisado

Produto: 5262 - Muda distribuída (unidade)				
Região	Meta Prevista PPA	Meta Adequada	Total Realizado	%Realização
Região Centro Sul Fluminense	380,00	380,00	0,00	0,00%
	Municípios		Meta Realizada	Situação
	Miguel Pereira		0,00	Paralisado
Região	Meta Prevista PPA	Meta Adequada	Total Realizado	%Realização
Região da Costa Verde	621,00	621,00	0,00	0,00%
	Municípios		Meta Realizada	Situação
	Mangaratiba		0,00	Paralisado
Região	Meta Prevista PPA	Meta Adequada	Total Realizado	%Realização
Região das Baixadas Litorâneas	223,00	223,00	0,00	0,00%
	Municípios		Meta Realizada	Situação
	Cabo Frio		0,00	Paralisado
Região	Meta Prevista PPA	Meta Adequada	Total Realizado	%Realização
Região do Médio Paraíba	771,00	771,00	0,00	0,00%
	Municípios		Meta Realizada	Situação
	Barra do Pirai		0,00	Paralisado
Região	Meta Prevista PPA	Meta Adequada	Total Realizado	%Realização
Região Metropolitana	6.653,00	6.653,00	0,00	0,00%
	Municípios		Meta Realizada	Situação
	Japeri		0,00	Paralisado
Região	Meta Prevista PPA	Meta Adequada	Total Realizado	%Realização
Região Noroeste Fluminense	1.266,00	1.266,00	0,00	0,00%
	Municípios		Meta Realizada	Situação
	Italva		0,00	Paralisado
Região	Meta Prevista PPA	Meta Adequada	Total Realizado	%Realização
Região Norte Fluminense	1.326,00	1.326,00	0,00	0,00%
	Municípios		Meta Realizada	Situação
	Conceição de Macabu		0,00	Paralisado
Região	Meta Prevista PPA	Meta Adequada	Total Realizado	%Realização
Região Serrana	1.760,00	1.760,00	0,00	0,00%
	Municípios		Meta Realizada	Situação
	Petrópolis		0,00	Paralisado
Produto: 5263 - Equipamento produtivo disponibilizado (unidade)				
Região	Meta Prevista PPA	Meta Adequada	Total Realizado	%Realização
Região Centro Sul Fluminense	3,00	3,00	0,00	0,00%
	Municípios		Meta Realizada	Situação
	Miguel Pereira		0,00	Paralisado
Região	Meta Prevista PPA	Meta Adequada	Total Realizado	%Realização
Região da Costa Verde	5,00	5,00	0,00	0,00%
	Municípios		Meta Realizada	Situação
	Mangaratiba		0,00	Paralisado

Região	Meta Prevista PPA	Meta Adequada	Total Realizado	%Realização
Região das Baixadas Litorâneas	2,00	2,00	0,00	0,00%

Municípios	Meta Realizada	Situação
Cabo Frio	0,00	Paralisado

Região	Meta Prevista PPA	Meta Adequada	Total Realizado	%Realização
Região do Médio Paraíba	6,00	6,00	0,00	0,00%

Municípios	Meta Realizada	Situação
Barra do Pirai	0,00	Paralisado

Região	Meta Prevista PPA	Meta Adequada	Total Realizado	%Realização
Região Metropolitana	50,00	50,00	0,00	0,00%

Municípios	Meta Realizada	Situação
Magé	0,00	Paralisado

Região	Meta Prevista PPA	Meta Adequada	Total Realizado	%Realização
Região Noroeste Fluminense	10,00	10,00	0,00	0,00%

Municípios	Meta Realizada	Situação
Italva	0,00	Paralisado

Região	Meta Prevista PPA	Meta Adequada	Total Realizado	%Realização
Região Norte Fluminense	10,00	10,00	0,00	0,00%

Municípios	Meta Realizada	Situação
Conceição de Macabu	0,00	Paralisado

Região	Meta Prevista PPA	Meta Adequada	Total Realizado	%Realização
Região Serrana	14,00	14,00	0,00	0,00%

Municípios	Meta Realizada	Situação
Petrópolis	0,00	Paralisado

Produto: 5264 - Veículo disponibilizado (unidade)

Região	Meta Prevista PPA	Meta Adequada	Total Realizado	%Realização
Região Metropolitana	1,00	1,00	0,00	0,00%

Municípios	Meta Realizada	Situação
Paracambi	0,00	Paralisado

Produto: 5265 - Unidade produtiva implantada (unidade)

Região	Meta Prevista PPA	Meta Adequada	Total Realizado	%Realização
Região Serrana	1,00	1,00	0,00	0,00%

Municípios	Meta Realizada	Situação
Petrópolis	0,00	Paralisado

Produto: 5266 - Equipamento comunitário reformado (unidade)

Região	Meta Prevista PPA	Meta Adequada	Total Realizado	%Realização
Região das Baixadas Litorâneas	1,00	1,00	0,00	0,00%

Municípios	Meta Realizada	Situação
Cabo Frio	0,00	Paralisado

Região	Meta Prevista PPA	Meta Adequada	Total Realizado	%Realização
Região Metropolitana	1,00	1,00	0,00	0,00%

Municípios	Meta Realizada	Situação
Rio de Janeiro	0,00	Paralisado

Região	Meta Prevista PPA	Meta Adequada	Total Realizado	%Realização
Região Serrana	1,00	1,00	0,00	0,00%

Municípios	Meta Realizada	Situação
Petrópolis	0,00	Paralisado

Produto: 5275 - Cesta básica fornecida (unidade)

Região	Meta Prevista PPA	Meta Adequada	Total Realizado	%Realização
Região Metropolitana	540,00	540,00	540,00	100,00%

Municípios	Meta Realizada	Situação
Duque de Caxias	352,00	Em Andamento
Nova Iguaçu	188,00	Em Andamento

Produto: 5276 - Vaga em transporte escolar rural disponibilizada (unidade)

Região	Meta Prevista PPA	Meta Adequada	Total Realizado	%Realização
Região Metropolitana	30,00	30,00	80,00	266,67%

Municípios	Meta Realizada	Situação
Duque de Caxias	80,00	Em Andamento

Região	Meta Prevista PPA	Meta Adequada	Total Realizado	%Realização
Região Norte Fluminense	50,00	50,00	80,00	160,00%

Municípios	Meta Realizada	Situação
Campos dos Goytacazes	80,00	Em Andamento

Produto: 5950 - REFORMA DA ESCOLA DE FORMAÇÃO BERNARDO MARINS GOMES (unidade)

Região	Meta Prevista PPA	Meta Adequada	Total Realizado	%Realização
Região do Médio Paraíba	1,00	1,00	0,00	0,00%

Ação: 8040 - REGISTRO DA MEMÓRIA HISTÓRICA DA LUTA PELA TERRA E MORADIA NO ERJ

Execução Orçamentária da Ação:	Despesa Autorizada	Despesa Liquidada	% Liq./Desp.Aut.
Unidade Orçamentária (UO): 1962 - FEHIS	19,00	19,00	100,00 %

EXECUÇÃO FÍSICA DOS PRODUTOS - NÃO REGIONALIZÁVEIS

Produto: 5270 - Registro produzido (unidade)

Região	Meta Prevista PPA	Meta Adequada	Meta Realizada	% Realização	Situação
Estado	2,00	2,00	-	0,00 %	Não Informado

EXECUÇÃO FÍSICA DOS PRODUTOS - REGIONALIZÁVEIS

Produto: 2196 - Evento realizado (unidade)

Região	Meta Prevista PPA	Meta Adequada	Total Realizado	%Realização
Região Metropolitana	2,00	2,00	1,00	50,00%

Municípios	Meta Realizada	Situação
Rio de Janeiro	1,00	Em Andamento

Ação: 8290 - FINANCIAMENTO DE PROJETOS DE REFORMA AGRÁRIA PELO FUNDO DE TERRAS - FUNTERJ

Execução Orçamentária da Ação:	Despesa Autorizada	Despesa Liquidada	% Liq./Desp.Aut.
Unidade Orçamentária (UO): 1961 - FUNTERJ	0,00	0,00	-

EXECUÇÃO FÍSICA DOS PRODUTOS - REGIONALIZÁVEIS

Produto: 5263 - Equipamento produtivo disponibilizado (unidade)

Região	Meta Prevista PPA	Meta Adequada	Total Realizado	%Realização
Região Metropolitana	1,00	1,00	0,00	0,00%

Ação: A411 - ASSESSORIA E ASSISTÊNCIA TÉCNICA P/DESENVOLVIMENTO SUSTENTÁVEL DOS ASSENTAMENTOS			
Execução Orçamentária da Ação:	Despesa Autorizada	Despesa Liquidada	% Liq./Desp.Aut.
Unidade Orçamentária (UO): 1931 - ITERJ	0,00	0,00	-

EXECUÇÃO FÍSICA DOS PRODUTOS - REGIONALIZÁVEIS

Produto: 4603 - Visita técnica realizada (unidade)
--

Região	Meta Prevista PPA	Meta Adequada	Total Realizado	%Realização
Região Centro Sul Fluminense	3,00	3,00	64,00	2133,33%

Municípios	Meta Realizada	Situação
Miguel Pereira	64,00	Em Andamento

Região	Meta Prevista PPA	Meta Adequada	Total Realizado	%Realização
Região da Costa Verde	5,00	5,00	64,00	1280,00%

Municípios	Meta Realizada	Situação
Mangaratiba	64,00	Em Andamento

Região	Meta Prevista PPA	Meta Adequada	Total Realizado	%Realização
Região das Baixadas Litorâneas	2,00	2,00	64,00	3200,00%

Municípios	Meta Realizada	Situação
Cabo Frio	64,00	Em Andamento

Região	Meta Prevista PPA	Meta Adequada	Total Realizado	%Realização
Região do Médio Paraíba	6,00	6,00	136,00	2266,67%

Municípios	Meta Realizada	Situação
Barra do Pirai	66,00	Em Andamento
Valença	70,00	Em Andamento

Região	Meta Prevista PPA	Meta Adequada	Total Realizado	%Realização
Região Metropolitana	51,00	51,00	465,00	911,76%

Municípios	Meta Realizada	Situação
Duque de Caxias	96,00	Em Andamento
Japeri	165,00	Em Andamento
Magé	80,00	Em Andamento
Paracambi	60,00	Em Andamento
São Gonçalo	64,00	Em Andamento

Região	Meta Prevista PPA	Meta Adequada	Total Realizado	%Realização
Região Noroeste Fluminense	10,00	10,00	128,00	1280,00%

Municípios	Meta Realizada	Situação
Italva	128,00	Em Andamento

Região	Meta Prevista PPA	Meta Adequada	Total Realizado	%Realização
Região Norte Fluminense	10,00	10,00	64,00	640,00%

Municípios	Meta Realizada	Situação
Campos dos Goytacazes	34,00	Em Andamento
Conceição de Macabu	30,00	Em Andamento

Região	Meta Prevista PPA	Meta Adequada	Total Realizado	%Realização
Região Serrana	14,00	14,00	64,00	457,14%

Municípios	Meta Realizada	Situação
Petrópolis	64,00	Em Andamento

Produto: 5269 - Projeto técnico realizado (unidade)

Região	Meta Prevista PPA	Meta Adequada	Total Realizado	%Realização
Região Metropolitana	3,00	3,00	0,00	0,00%

Região	Meta Prevista PPA	Meta Adequada	Total Realizado	%Realização
Região Norte Fluminense	1,00	1,00	0,00	0,00%

Região	Meta Prevista PPA	Meta Adequada	Total Realizado	%Realização
Região Serrana	1,00	1,00	0,00	0,00%

Programa: 0052 - PROGRAMA DE REGULARIZAÇÃO FUNDIÁRIA RURAL E URBANA - NOSSA TERRA			
Unidade Gestora do Programa: 1931 - ITERJ			
Meta Financeira PPA Exercício 2016 - Total do Programa	14.502.500,00		
Despesa Liquidada LOA 2016 - Total do Programa	1.036.621,41		
Ações do Programa:	Despesa PPA	Dot. Atual LOA	% LOA/PPA
2710 - Regularização Fundiária de Interesse Social	11.280.000,00	11.280.000,00	100,00 %
8291 - Regularização Fundiária nas Áreas de UPP	3.222.500,00	3.222.500,00	100,00 %
A487 - Cooperação Técnica em RFIS junto aos municípios	0,00	-	-
Total	14.502.500,00	14.502.500,00	100,00 %

Ação: 2710 - REGULARIZAÇÃO FUNDIÁRIA DE INTERESSE SOCIAL			
Execução Orçamentária da Ação:	Despesa Autorizada	Despesa Liquidada	% Liq./Desp.Aut.
Unidade Orçamentária (UO): 1962 - FEHIS	1.036.621,41	1.036.621,41	100,00 %

EXECUÇÃO FÍSICA DOS PRODUTOS - REGIONALIZÁVEIS

Produto: 5271 - Cadastro socioeconômico realizado (unidade)				
Região	Meta Prevista PPA	Meta Adequada	Total Realizado	%Realização
Região do Médio Paraíba	380,00	380,00	0,00	0,00%
	Municípios	Meta Realizada	Situação	
	Valença	0,00	Paralisado	

Região	Meta Prevista PPA	Meta Adequada	Total Realizado	%Realização
Região Metropolitana	17.500,00	17.500,00	1.650,00	9,43%
	Municípios	Meta Realizada	Situação	
	Rio de Janeiro	1.650,00	Em Andamento	

Região	Meta Prevista PPA	Meta Adequada	Total Realizado	%Realização
Região Serrana	2.120,00	2.120,00	0,00	0,00%
	Municípios	Meta Realizada	Situação	
	Petrópolis	0,00	Em Andamento	

Produto: 5272 - Levantamento topográfico realizado (unidade)				
Região	Meta Prevista PPA	Meta Adequada	Total Realizado	%Realização
Região do Médio Paraíba	380,00	380,00	0,00	0,00%
	Municípios	Meta Realizada	Situação	
	Volta Redonda	0,00	Paralisado	

Região	Meta Prevista PPA	Meta Adequada	Total Realizado	%Realização
Região Metropolitana	17.500,00	17.500,00	4.355,00	24,89%
	Municípios	Meta Realizada	Situação	
	Duque de Caxias	3.655,00	Em Andamento	
	Rio de Janeiro	700,00	Em Andamento	

Região	Meta Prevista PPA	Meta Adequada	Total Realizado	%Realização
Região Serrana	2.120,00	2.120,00	0,00	0,00%

Municípios	Meta Realizada	Situação
Petrópolis	0,00	Paralisado

Produto: 5273 - Diagnóstico realizado (unidade)

Região	Meta Prevista PPA	Meta Adequada	Total Realizado	%Realização
Região do Médio Paraíba	1,00	1,00	0,00	0,00%

Municípios	Meta Realizada	Situação
Barra do Piraí	0,00	Paralisado

Região	Meta Prevista PPA	Meta Adequada	Total Realizado	%Realização
Região Metropolitana	17,00	17,00	0,00	0,00%

Municípios	Meta Realizada	Situação
Rio de Janeiro	0,00	Paralisado

Região	Meta Prevista PPA	Meta Adequada	Total Realizado	%Realização
Região Serrana	2,00	2,00	0,00	0,00%

Municípios	Meta Realizada	Situação
Petrópolis	0,00	Paralisado

Produto: 5274 - Título de regularização fundiária concedido (unidade)

Região	Meta Prevista PPA	Meta Adequada	Total Realizado	%Realização
Região Centro Sul Fluminense	-	-	284,00	0,00%

Municípios	Meta Realizada	Situação
Miguel Pereira	284,00	Em Andamento

Região	Meta Prevista PPA	Meta Adequada	Total Realizado	%Realização
Região das Baixadas Litorâneas	1.500,00	1.500,00	705,00	47,00%

Municípios	Meta Realizada	Situação
Arraial do Cabo	705,00	Em Andamento

Região	Meta Prevista PPA	Meta Adequada	Total Realizado	%Realização
Região do Médio Paraíba	200,00	200,00	2,00	1,00%

Municípios	Meta Realizada	Situação
Valença	2,00	Em Andamento

Região	Meta Prevista PPA	Meta Adequada	Total Realizado	%Realização
Região Metropolitana	5.500,00	5.500,00	1.370,00	24,91%

Municípios	Meta Realizada	Situação
Japeri	1,00	Em Andamento
Magé	2,00	Em Andamento
Niterói	2,00	Em Andamento
Nova Iguaçu	111,00	Em Andamento
Rio de Janeiro	1.253,00	Em Andamento
São Gonçalo	1,00	Em Andamento

Região	Meta Prevista PPA	Meta Adequada	Total Realizado	%Realização
Região Noroeste Fluminense	800,00	800,00	185,00	23,12%

Municípios	Meta Realizada	Situação
Porciúncula	185,00	Em Andamento

Região	Meta Prevista PPA	Meta Adequada	Total Realizado	%Realização
Região Norte Fluminense	-	-	2,00	0,00%

Municípios	Meta Realizada	Situação
Conceição de Macabu	2,00	Em Andamento

Região	Meta Prevista PPA	Meta Adequada	Total Realizado	%Realização
Região Serrana	-	-	349,00	0,00%

Municípios	Meta Realizada	Situação
Petrópolis	349,00	Em Andamento

Ação: 8291 - REGULARIZAÇÃO FUNDIÁRIA NAS ÁREAS DE UPP				
Execução Orçamentária da Ação:	Despesa Autorizada	Despesa Liquidada	% Liq./Desp.Aut.	
Unidade Orçamentária (UO): 1962 - FEHIS	0,00	0,00	-	

EXECUÇÃO FÍSICA DOS PRODUTOS - REGIONALIZÁVEIS

Produto: 5271 - Cadastro socioeconômico realizado (unidade)				
---	--	--	--	--

Região	Meta Prevista PPA	Meta Adequada	Total Realizado	%Realização
Região Metropolitana	5.700,00	5.700,00	0,00	0,00%

Municípios	Meta Realizada	Situação
Rio de Janeiro	0,00	Paralisado

Produto: 5272 - Levantamento topográfico realizado (unidade)				
--	--	--	--	--

Região	Meta Prevista PPA	Meta Adequada	Total Realizado	%Realização
Região Metropolitana	5.700,00	5.700,00	0,00	0,00%

Municípios	Meta Realizada	Situação
Rio de Janeiro	0,00	Paralisado

Produto: 5273 - Diagnóstico realizado (unidade)				
---	--	--	--	--

Região	Meta Prevista PPA	Meta Adequada	Total Realizado	%Realização
Região Metropolitana	5,00	5,00	0,00	0,00%

Municípios	Meta Realizada	Situação
Rio de Janeiro	0,00	Paralisado

Produto: 5274 - Título de regularização fundiária concedido (unidade)				
---	--	--	--	--

Região	Meta Prevista PPA	Meta Adequada	Total Realizado	%Realização
Região Metropolitana	3.500,00	3.500,00	0,00	0,00%

Municípios	Meta Realizada	Situação
Rio de Janeiro	0,00	Paralisado

Ação: A487 - COOPERAÇÃO TÉCNICA EM RFIS JUNTO AOS MUNICÍPIOS				
--	--	--	--	--

Execução Orçamentária da Ação:	Despesa Autorizada	Despesa Liquidada	% Liq./Desp.Aut.	
Unidade Orçamentária (UO): 1931 - ITERJ	0,00	0,00	-	

EXECUÇÃO FÍSICA DOS PRODUTOS - REGIONALIZÁVEIS

Produto: 5268 - Assessoria em regularização fundiária realizada (unidade)				
---	--	--	--	--

Região	Meta Prevista PPA	Meta Adequada	Total Realizado	%Realização
Região Centro Sul Fluminense	-	-	1,00	0,00%

Municípios	Meta Realizada	Situação
Três Rios	1,00	Em Andamento

Região	Meta Prevista PPA	Meta Adequada	Total Realizado	%Realização
Região das Baixadas Litorâneas	5,00	5,00	0,00	0,00%

Municípios	Meta Realizada	Situação
Rio das Ostras	0,00	Não Iniciado

Região	Meta Prevista PPA	Meta Adequada	Total Realizado	%Realização
Região do Médio Paraíba	-	-	1,00	0,00%

Municípios	Meta Realizada	Situação
Itatiaia	1,00	Em Andamento

Região	Meta Prevista PPA	Meta Adequada	Total Realizado	%Realização
Região Metropolitana	10,00	10,00	0,00	0,00%

Municípios	Meta Realizada	Situação
Seropédica	0,00	Não Iniciado

Região	Meta Prevista PPA	Meta Adequada	Total Realizado	%Realização
Região Noroeste Fluminense	15,00	15,00	0,00	0,00%

Municípios	Meta Realizada	Situação
Santo Antônio de Pádua	0,00	Não Iniciado

Região	Meta Prevista PPA	Meta Adequada	Total Realizado	%Realização
Região Serrana	10,00	10,00	1,00	10,00%

Municípios	Meta Realizada	Situação
Teresópolis	1,00	Em Andamento

Unidade de Planejamento (UP): 1971 - Companhia Estadual de Habitação do Rio de Janeiro

Programa: 0286 - GESTÃO DA POLÍTICA HABITACIONAL			
Unidade Gestora do Programa: 1901 - SEH			
Meta Financeira PPA Exercício 2016 - Total do Programa	38.227.957,00		
Despesa Liquidada LOA 2016 - Total do Programa	3.296.467,47		
Ações do Programa:	Despesa PPA	Dot. Atual LOA	% LOA/PPA
5401 - Gestão da Informação e Regularização de Contratos da CEHAB	2.100.000,00	2.100.000,00	100,00 %
Total	2.100.000,00	2.100.000,00	100,00 %

Ação: 5401 - GESTÃO DA INFORMAÇÃO E REGULARIZAÇÃO DE CONTRATOS DA CEHAB			
Execução Orçamentária da Ação:	Despesa Autorizada	Despesa Liquidada	% Liq./Desp.Aut.
Unidade Orçamentária (UO): 1962 - FEHIS	0,00	0,00	-

EXECUÇÃO FÍSICA DOS PRODUTOS - NÃO REGIONALIZÁVEIS

Produto: 2140 - Acervo técnico digitalizado (unidade)					
Região	Meta Prevista PPA	Meta Adequada	Meta Realizada	% Realização	Situação
Estado	0,25	0,25	0,00	0,00 %	Não Iniciado

Produto: 2141 - Sistema integrado de informações cadastrais implantado (unidade)					
Região	Meta Prevista PPA	Meta Adequada	Meta Realizada	% Realização	Situação
Estado	0,10	0,10	0,00	0,00 %	Não Iniciado

Produto: 5031 - Contrato habilitado (unidade)					
Região	Meta Prevista PPA	Meta Adequada	Meta Realizada	% Realização	Situação
Estado	7.000,00	7.000,00	0,00	0,00 %	Paralisado

Programa: 0311 - PRODUÇÃO DE HABITAÇÃO DE INTERESSE SOCIAL	
Unidade Gestora do Programa: 1971 - CEHAB-RJ	
Meta Financeira PPA Exercício 2016 - Total do Programa	142.851.142,00
Despesa Liquidada LOA 2016 - Total do Programa	1.313.982,28

Ações do Programa:	Despesa PPA	Dot. Atual LOA	% LOA/PPA
1033 - Ampliação do Programa Minha Casa Minha Vida no ERJ	103.042.167,00	7.208.750,00	7,00 %
3526 - Produção de Unidades Habitacionais	36.866.424,00	11.605.245,00	31,48 %
3932 - Projetos Habitacionais a cargo do FNHIS	2.942.551,00	3.909.920,58	132,88 %
Total	142.851.142,00	22.723.915,58	15,91 %

Ação: 1033 - AMPLIAÇÃO DO PROGRAMA MINHA CASA MINHA VIDA NO ERJ			
Execução Orçamentária da Ação:	Despesa Autorizada	Despesa Liquidada	% Liq./Desp.Aut.
Unidade Orçamentária (UO): 1962 - FEHIS	0,00	0,00	-

EXECUÇÃO FÍSICA DOS PRODUTOS - REGIONALIZÁVEIS

Produto: 2134 - Unidade habitacional construída (unidade)

Região	Meta Prevista PPA	Meta Adequada	Total Realizado	%Realização
Região das Baixadas Litorâneas	395,00	395,00	0,00	0,00%

Municípios	Meta Realizada	Situação
São Pedro da Aldeia	0,00	Não Iniciado

Região	Meta Prevista PPA	Meta Adequada	Total Realizado	%Realização
Região Metropolitana	4.697,00	4.697,00	0,00	0,00%

Municípios	Meta Realizada	Situação
Mesquita	0,00	Não Iniciado
Rio de Janeiro	0,00	Não Iniciado

Região	Meta Prevista PPA	Meta Adequada	Total Realizado	%Realização
Região Serrana	900,00	900,00	0,00	0,00%

Municípios	Meta Realizada	Situação
Petrópolis	0,00	Não Iniciado
Teresópolis	0,00	Não Iniciado

Produto: 5974 - UNIDADE HABITACIONAL PARA O PROGRAMA MINHA CASA, MINHA VIDA - ENTIDADES (unidade)

Região	Meta Prevista PPA	Meta Adequada	Total Realizado	%Realização
Região Metropolitana	940,00	940,00	0,00	0,00%

Região	Meta Prevista PPA	Meta Adequada	Total Realizado	%Realização
Região Serrana	180,00	180,00	0,00	0,00%

Ação: 3526 - PRODUÇÃO DE UNIDADES HABITACIONAIS			
---	--	--	--

Execução Orçamentária da Ação:	Despesa Autorizada	Despesa Liquidada	% Liq./Desp.Aut.
Unidade Orçamentária (UO): 1962 - FEHIS	1.232.175,08	1.232.175,08	100,00 %

EXECUÇÃO FÍSICA DOS PRODUTOS - REGIONALIZÁVEIS

Produto: 2134 - Unidade habitacional construída (unidade)

Região	Meta Prevista PPA	Meta Adequada	Total Realizado	%Realização
Região Centro Sul Fluminense	44,00	44,00	0,00	0,00%

Municípios	Meta Realizada	Situação
Paty do Alferes	0,00	Não Iniciado

Região	Meta Prevista PPA	Meta Adequada	Total Realizado	%Realização
Região do Médio Paraíba	61,00	61,00	0,00	0,00%

Municípios	Meta Realizada	Situação
Porto Real	0,00	Não Iniciado
Volta Redonda	0,00	Paralisado

Região	Meta Prevista PPA	Meta Adequada	Total Realizado	%Realização
Região Metropolitana	201,00	201,00	0,00	0,00%

Municípios	Meta Realizada	Situação
Belford Roxo	0,00	Não Iniciado
Duque de Caxias	0,00	Não Iniciado

Região	Meta Prevista PPA	Meta Adequada	Total Realizado	%Realização
Região Noroeste Fluminense	10,00	10,00	0,00	0,00%

Municípios	Meta Realizada	Situação
Porciúncula	0,00	Não Iniciado

Região	Meta Prevista PPA	Meta Adequada	Total Realizado	%Realização
Região Norte Fluminense	100,00	100,00	0,00	0,00%

Municípios	Meta Realizada	Situação
Quissamã	0,00	Não Iniciado

Região	Meta Prevista PPA	Meta Adequada	Total Realizado	%Realização
Região Serrana	85,00	85,00	19,00	22,35%

Municípios	Meta Realizada	Situação
Macuco	0,00	Não Iniciado
Petrópolis	17,00	Paralisado
Teresópolis	2,00	Concluído

Ação: 3932 - PROJETOS HABITACIONAIS A CARGO DO FNHIS			
Execução Orçamentária da Ação:	Despesa Autorizada	Despesa Liquidada	% Liq./Desp.Aut.
Unidade Orçamentária (UO): 1962 - FEHIS	1.695.338,61	81.807,20	4,83 %

EXECUÇÃO FÍSICA DOS PRODUTOS - REGIONALIZÁVEIS

Produto: 2134 - Unidade habitacional construída (unidade)

Região	Meta Prevista PPA	Meta Adequada	Total Realizado	%Realização
Região do Médio Paraíba	68,00	68,00	2,00	2,94%

Municípios	Meta Realizada	Situação
Barra do Pirai	0,00	Não Iniciado
Itatiaia	0,00	Não Iniciado
Porto Real	2,00	Concluído

Programa: 0312 - MELHORIAS HABITACIONAIS			
Unidade Gestora do Programa: 1971 - CEHAB-RJ			
Meta Financeira PPA Exercício 2016 - Total do Programa	304.138.533,00		
Despesa Liquidada LOA 2016 - Total do Programa	20.269.638,86		
Ações do Programa:	Despesa PPA	Dot. Atual LOA	% LOA/PPA
3529 - Recuperação de Conjuntos Habitacionais	35.115.499,00	19.419.316,00	55,30 %
3530 - Urbanização de Assentamentos Irregulares	266.033.834,00	43.600.102,00	16,39 %
3532 - Titulação de Imóveis dos Conjuntos Habitacionais da CEHAB	2.989.200,00	703.800,00	23,54 %
Total	304.138.533,00	63.723.218,00	20,95 %

Ação: 3529 - RECUPERAÇÃO DE CONJUNTOS HABITACIONAIS			
Execução Orçamentária da Ação:	Despesa Autorizada	Despesa Liquidada	% Liq./Desp.Aut.
Unidade Orçamentária (UO): 1962 - FEHIS	5.027.591,84	5.027.591,84	100,00 %

EXECUÇÃO FÍSICA DOS PRODUTOS - REGIONALIZÁVEIS

Produto: 2136 - Unidade habitacional recuperada (unidade)

Região	Meta Prevista PPA	Meta Adequada	Total Realizado	%Realização
Região Centro Sul Fluminense	762,00	762,00	0,00	0,00%

Municípios	Meta Realizada	Situação
Três Rios	0,00	Paralisado

Região	Meta Prevista PPA	Meta Adequada	Total Realizado	%Realização
Região da Costa Verde	156,00	156,00	0,00	0,00%

Municípios	Meta Realizada	Situação
Mangaratiba	0,00	Não Iniciado

Região	Meta Prevista PPA	Meta Adequada	Total Realizado	%Realização
Região Metropolitana	3.055,00	3.055,00	656,00	21,47%

Municípios	Meta Realizada	Situação
Belford Roxo	88,00	Concluído
Duque de Caxias	54,00	Paralisado
Mesquita	238,00	Paralisado
Nova Iguaçu	83,00	Paralisado
Rio de Janeiro	193,00	Paralisado

Região	Meta Prevista PPA	Meta Adequada	Total Realizado	%Realização
Região Serrana	461,00	461,00	173,00	37,53%

Municípios	Meta Realizada	Situação
Petrópolis	173,00	Paralisado

Ação: 3530 - URBANIZAÇÃO DE ASSENTAMENTOS IRREGULARES			
Execução Orçamentária da Ação:	Despesa Autorizada	Despesa Liquidada	% Liq./Desp.Aut.
Unidade Orçamentária (UO): 1962 - FEHIS	15.242.047,02	15.242.047,02	100,00 %

EXECUÇÃO FÍSICA DOS PRODUTOS - REGIONALIZÁVEIS

Produto: 2137 - Lote urbanizado (unidade)				
Região	Meta Prevista PPA	Meta Adequada	Total Realizado	%Realização
Região Metropolitana	6.243,00	6.243,00	92,00	1,47%

Municípios	Meta Realizada	Situação
Itaboraí	92,00	Paralisado
Nova Iguaçu	0,00	Não Iniciado
Queimados	0,00	Não Iniciado
Rio de Janeiro	0,00	Não Iniciado
São Gonçalo	0,00	Não Iniciado

Região	Meta Prevista PPA	Meta Adequada	Total Realizado	%Realização
Região Noroeste Fluminense	30,00	30,00	0,00	0,00%

Municípios	Meta Realizada	Situação
Bom Jesus do Itabapoana	0,00	Não Iniciado

Região	Meta Prevista PPA	Meta Adequada	Total Realizado	%Realização
Região Serrana	2.250,00	2.250,00	0,00	0,00%

Municípios	Meta Realizada	Situação
Petrópolis	0,00	Não Iniciado

Ação: 3532 - TITULAÇÃO DE IMÓVEIS DOS CONJUNTOS HABITACIONAIS DA CEHAB			
Execução Orçamentária da Ação:	Despesa Autorizada	Despesa Liquidada	% Liq./Desp.Aut.
Unidade Orçamentária (UO): 1962 - FEHIS	0,00	0,00	-

EXECUÇÃO FÍSICA DOS PRODUTOS - REGIONALIZÁVEIS

Produto: 3040 - Imóvel regularizado (unidade)				
Região	Meta Prevista PPA	Meta Adequada	Total Realizado	%Realização
Região das Baixadas Litorâneas	69,00	69,00	0,00	0,00%
Região	Meta Prevista PPA	Meta Adequada	Total Realizado	%Realização
Região Metropolitana	4.774,00	4.774,00	0,00	0,00%
	Municípios	Meta Realizada	Situação	
	Belford Roxo, Duque de Caxias, Mesquita, Niterói, Nova Iguaçu, Rio de Janeiro, São Gonçalo	0,00	Não Iniciado	
	Belford Roxo, Duque de Caxias, Niterói, Nova Iguaçu, Rio de Janeiro, São Gonçalo	0,00	Não Iniciado	
Região	Meta Prevista PPA	Meta Adequada	Total Realizado	%Realização
Região Noroeste Fluminense	396,00	396,00	0,00	0,00%
	Municípios	Meta Realizada	Situação	
	Bom Jesus do Itabapoana, Cambuci, Itaocara, Miracema, Porciúncula, Santo Antônio de Pádua	0,00	Não Iniciado	
	Santo Antônio de Pádua	0,00	Não Iniciado	
Região	Meta Prevista PPA	Meta Adequada	Total Realizado	%Realização
Região Norte Fluminense	386,00	386,00	0,00	0,00%
	Municípios	Meta Realizada	Situação	
	Campos dos Goytacazes, São João da Barra	0,00	Não Iniciado	
Região	Meta Prevista PPA	Meta Adequada	Total Realizado	%Realização
Região Serrana	375,00	375,00	0,00	0,00%
	Municípios	Meta Realizada	Situação	
	Cordeiro, Nova Friburgo, Petrópolis	0,00	Não Iniciado	

O ano de 2016 foi marcado pelo acirramento da crise econômica em âmbito estadual, em decorrência do cenário econômico nacional e da diminuição da receita advinda dos Royalties.

A arrecadação tributária do Estado do Rio de Janeiro registrou forte desaceleração e diante deste quadro houve a paralisação de projetos, que dificultaram o cumprimento das metas dos produtos.

O ERJ assumiu o compromisso de se ajustar a nova realidade econômica brasileira e apresentou um programa de redução de despesas correntes, com renegociação de contratos relativos ao custeio da Administração e redução de pessoal. Além disso, adotou medidas de reorganização da Administração Pública, reduzindo o número de secretarias.

O Decreto 45.809/2016 modificou a estrutura do Poder Executivo do Estado do Rio de Janeiro e incorporou a SEPLAG à SEFAZ, que passou a ser denominada Secretaria de Fazenda e Planejamento – SEFAZ.

Ainda assim, foram realizadas ações importantes, das quais se destaca a entrada em operação do SIAFE-Rio, financiada com recursos provenientes de Operação de Crédito do PROFAZ, e o início das atividades programa RIO METRÓPOLE, de Integração e Governança, com recursos do BID, visando o fortalecimento da gestão Tributária e Financeira.

PROGRAMA 0054 - MODERNIZAÇÃO DA ADMINISTRAÇÃO DAS RECEITAS E DA GESTÃO FISCAL, FINANCEIRA E PATRIMONIAL

Entre os resultados que se destacam, no que tange a modernização da gestão fazendária do Estado do Rio de Janeiro, foi a implantação do SIAFE-Rio - Sistema Integrado de Gestão Orçamentária, Financeira e Contábil do Rio de Janeiro. O novo sistema possibilita o aperfeiçoamento dos instrumentos de gestão orçamentária, financeira e fiscal do Estado, especialmente nos seguintes aspectos, fortalecimento da Conta Única do Tesouro Estadual (CUTE) e automatização do processo de conciliação da receita.

A reforma de unidades administrativas ficou aquém das expectativas. Os projetos e obras de responsabilidade da EMOP não avançaram como deveriam. A obra do imóvel da Rua da Quitanda nº 129, em função do Decreto 45.809 de 03 de novembro de 2016, não será mais realizada. Com a incorporação da SEPLAG à SEFAZ, a Escola Fazendária foi instalada no 5º andar do imóvel da Rua Erasmo Braga, anteriormente ocupado pela SEPLAG.

O imóvel da Rua Buenos Aires, 29 será devolvido e não haverá mais a reforma prevista, em função do Decreto 45.680, de 8 de junho de 2016. Assim como, a compra de mobiliário, para a modernização das instalações fazendárias no interior do Estado, foi preterida face ao Decreto 45.109 de 05 de Janeiro de 2015.

Com relação às atividades de receita e fiscalização houve uma ação conjunta com agentes da Secretaria de Governo e da Receita Federal, no Posto Fiscal de Nhangapi, em Itatiaia, com apreensão de três toneladas de mercadoria sem nota fiscal.

O projeto barreiras fiscais foi paralisado na sua fase final de planejamento. Isto foi determinado devido à situação financeira do Estado, visto que o projeto envolve um grande valor financeiro.

Na área de tecnologia da informação, haja vista as restrições financeiras enfrentadas pelo Estado, notadamente no que se refere ao Decreto 45.692/16, houve atraso nos processos licitatórios e nas contratações.

Ainda assim, foi adquirida uma Solução integrada de expansão de capacidade de armazenamento e processamento do equipamento Oracle Exadata para uso do Banco de Dados Oracle da SEFAZ. Esta solução é uma importante ferramenta para o tratamento da Nota Fiscal (NF-e) e Nota Fiscal do Consumidor

Eletrônica (NFC-e) e tem a finalidade de promover desempenho e disponibilidade necessários à infraestrutura de processamento de dados da SEFAZ.

PROGRAMA 0172 - PROGRAMA RIO METRÓPOLE

O Programa de Fortalecimento da Gestão do Setor Público e do Desenvolvimento Territorial Integrado – Rio Metrópole, financiado com recursos do BIRD, foi concebido em parceria com outras secretarias e coube a SEFAZ o gerenciamento e execução do componente de Gestão Tributária e Financeira.

O Programa objetiva a melhoria na prestação de serviços por meio da introdução de tecnologias da informação da gestão baseado no desempenho e um enfoque em desenvolvimento territorial Integrado e em serviços públicos essenciais. Para tais fins, a Câmara de Integração Metropolitana (vinculada à Secretaria de Estado de Governo), a SEFAZ e a SEPLAG, apresentaram Carta Consulta ao Banco Mundial para desenvolvimento de atividades que resultassem no alcance dos objetivos centrais definidos.

Em virtude da ocorrência de arrestos judiciais na conta bancária mantida para o Programa, houve a suspensão de algumas contratações da SEFAZ e da SEPLAG, aguardando a retomada, assim que ocorrer a devolução dos recursos arrestados à conta.

Encontra-se em andamento a aquisição de Solução para gestão de custos, que em decorrência dos arrestos não teve seu contrato aditivado.

PROGRAMA 0197 - DISSEMINAÇÃO DE CONHECIMENTO DE ADMINISTRAÇÃO FAZENDÁRIA E EDUCAÇÃO FISCAL

Com relação às **atividades de educação fazendária**, os acervos físicos e virtuais estão continuamente sendo atualizados e mantidos. Adicionalmente, a SEFAZ proporcionou, à luz do Plano Anual de Capacitação e Treinamento 2016 e das demandas extraordinárias da SEFAZ, palestras, cursos e treinamentos.

Dentre as ações de capacitação, destaca-se o projeto “Cidade Constitucional: Rio de Janeiro, Primeira Capital da República”, com público-alvo composto por professores da rede estadual de ensino e alunos da Universidade Federal Rural do Rio de Janeiro. Com finalidade de estimular o exercício da cidadania e do controle social da gestão de políticas públicas por meio de um programa de educação.

Foi realizada na Escola Fazendária, a 1ª Reunião dos Ouvidores do Poder Executivo do ERJ. A iniciativa da Auditoria Geral do Estado - AGE, em parceria com a Casa Civil e Controladoria Geral da União – CGU, apoia e fomenta o controle social, a transparência pública e o acesso à informação.

A necessidade de integração dos titulares destes importantes canais de comunicação, entre a Administração Pública e o Cidadão, a troca de conhecimentos e a implementação de ferramentas que possam contribuir para a melhoria dos serviços públicos prestados, foram os temas em destaque.

A CGU apresentou o Programa de Fortalecimento das Ouvidorias Públicas, que trará benefícios como a capacitação e treinamentos das equipes, além da possibilidade de integração ao Sistema e-OUV.

Outros assuntos de interesse foram tratados, como:

- A formação de um cadastro geral de ouvidores e canais de comunicação para divulgação na rede estadual;
- A elaboração de um Diagnóstico para o conhecimento sobre a organização, funcionamento, estrutura e perfil de recursos humanos das ouvidorias e centrais de relacionamento/atendimento ao cidadão do ERJ;
- O incentivo a melhoria de imagem do Estado em rankings nacionais;
- Apresentação do Fale com a Gente, coordenado pela Casa Civil.

Orgão: 20 - SECRETARIA DE ESTADO DE FAZENDA

Unidade de Planejamento (UP): 2001 - Secretaria de Estado de Fazenda

Programa: 0054 - MODERNIZAÇÃO DA ADMIN. DAS RECEITAS E DA GESTÃO FISCAL, FINANCEIRA E PATRIMONIAL			
Unidade Gestora do Programa: 2001 - SEFAZ			
Meta Financeira PPA Exercício 2016 - Total do Programa	211.376.866,00		
Despesa Liquidada LOA 2016 - Total do Programa	49.969.668,27		
Ações do Programa:	Despesa PPA	Dot. Atual LOA	% LOA/PPA
1003 - Modernização das Unidades da SEFAZ	18.000.000,00	11.645.982,00	64,70 %
1645 - Modernização da Gestão Fazendária do Estado do Rio de Janeiro - PROFAZ	15.000.000,00	29.991.771,06	199,95 %
2713 - Promoção da Administração Fazendária	900.000,00	176.164,90	19,57 %
5402 - Modernização das Barreiras Fiscais	100.000.000,00	15.750.791,00	15,75 %
8103 - Gestão de Tecnologia da Informação e Comunicação	77.476.866,00	64.242.850,56	82,92 %
Total	211.376.866,00	121.807.559,52	57,63 %

Ação: 1003 - MODERNIZAÇÃO DAS UNIDADES DA SEFAZ			
Execução Orçamentária da Ação:	Despesa Autorizada	Despesa Liquidada	% Liq./Desp.Aut.
Unidade Orçamentária (UO): 2061 - FAF	11.645.982,00	286.767,50	2,46 %

EXECUÇÃO FÍSICA DOS PRODUTOS - NÃO REGIONALIZÁVEIS

Produto: 5131 - Equipamento adquirido (unidade)					
Região	Meta Prevista PPA	Meta Adequada	Meta Realizada	% Realização	Situação
Estado	1.000,00	1.000,00	0,00	0,00 %	Cancelado

EXECUÇÃO FÍSICA DOS PRODUTOS - REGIONALIZÁVEIS

Produto: 2918 - Unidade administrativa reformada (unidade)				
Região	Meta Prevista PPA	Meta Adequada	Total Realizado	% Realização
Região Metropolitana	1,00	1,00	0,20	20,00%
Municípios			Meta Realizada	Situação
Rio de Janeiro			0,20	Paralisado

Ação: 1645 - MODERNIZAÇÃO DA GESTÃO FAZENDÁRIA DO ESTADO DO RIO DE JANEIRO - PROFAZ			
Execução Orçamentária da Ação:	Despesa Autorizada	Despesa Liquidada	% Liq./Desp.Aut.
Unidade Orçamentária (UO): 2001 - SEFAZ	29.991.771,06	28.041.613,44	93,50 %

EXECUÇÃO FÍSICA DOS PRODUTOS - NÃO REGIONALIZÁVEIS

Produto: 3343 - Sistema de administração financeira modernizado (unidade)					
Região	Meta Prevista PPA	Meta Adequada	Meta Realizada	% Realização	Situação
Estado	0,05	0,05	0,05	100,00 %	Concluído

Produto: 3344 - Administração tributária modernizada (unidade)					
Região	Meta Prevista PPA	Meta Adequada	Meta Realizada	% Realização	Situação
Estado	0,10	0,10	0,10	100,00 %	Concluído

Produto: 3351 - Gestão de recursos estratégicos modernizada (unidade)					
Região	Meta Prevista PPA	Meta Adequada	Meta Realizada	% Realização	Situação
Estado	0,12	0,12	0,12	100,00 %	Concluído

Produto: 3352 - Gestão estratégica integrada modernizada (unidade)					
--	--	--	--	--	--

EXECUÇÃO FÍSICA DOS PRODUTOS - NÃO REGIONALIZÁVEIS

Região	Meta Prevista PPA	Meta Adequada	Meta Realizada	% Realização	Situação
Estado	0,10	0,10	0,10	100,00 %	Concluído

Ação: 2713 - PROMOÇÃO DA ADMINISTRAÇÃO FAZENDÁRIA			
Execução Orçamentária da Ação:	Despesa Autorizada	Despesa Liquidada	% Liq./Desp.Aut.
Unidade Orçamentária (UO): 2001 - SEFAZ	176.164,90	176.164,90	100,00 %

EXECUÇÃO FÍSICA DOS PRODUTOS - REGIONALIZÁVEIS

Produto: 5243 - Atendimento ao contribuinte realizado (unidade)				
Região	Meta Prevista PPA	Meta Adequada	Total Realizado	% Realização
Região Metropolitana	50.000,00	50.000,00	40.000,00	80,00%
			Meta Realizada	Situação
			29.200,00	Em Andamento
			10.800,00	Concluído

Ação: 5402 - MODERNIZAÇÃO DAS BARREIRAS FISCAIS			
Execução Orçamentária da Ação:	Despesa Autorizada	Despesa Liquidada	% Liq./Desp.Aut.
Unidade Orçamentária (UO): 2061 - FAF	15.750.791,00	0,00	0,00 %

EXECUÇÃO FÍSICA DOS PRODUTOS - NÃO REGIONALIZÁVEIS

Produto: 5032 - Projeto barreira fiscal modernizada implantado (unidade)					
Região	Meta Prevista PPA	Meta Adequada	Meta Realizada	% Realização	Situação
Estado	0,20	0,20	0,00	0,00 %	Paralisado

Ação: 8103 - GESTÃO DE TECNOLOGIA DA INFORMAÇÃO E COMUNICAÇÃO			
Execução Orçamentária da Ação:	Despesa Autorizada	Despesa Liquidada	% Liq./Desp.Aut.
Unidade Orçamentária (UO): 2061 - FAF	64.242.850,56	21.465.122,43	33,41 %

EXECUÇÃO FÍSICA DOS PRODUTOS - NÃO REGIONALIZÁVEIS

Produto: 5251 - Arquitetura de segurança da informação ampliada (unidade)					
Região	Meta Prevista PPA	Meta Adequada	Meta Realizada	% Realização	Situação
Estado	2,00	2,00	0,80	40,00 %	Paralisado

Produto: 5253 - Governança da tecnologia de informação implantada (unidade)					
Região	Meta Prevista PPA	Meta Adequada	Meta Realizada	% Realização	Situação
Estado	2,00	2,00	0,00	0,00 %	Paralisado

Produto: 5254 - Análise e consolidação da base de dados e negócio implantado (unidade)					
Região	Meta Prevista PPA	Meta Adequada	Meta Realizada	% Realização	Situação
Estado	1,00	1,00	1,00	100,00 %	Paralisado

Produto: 5255 - Arquitetura integrada de serviços e aplicações implantada (unidade)					
Região	Meta Prevista PPA	Meta Adequada	Meta Realizada	% Realização	Situação
Estado	1,00	1,00	0,00	0,00 %	Paralisado

Programa: 0172 - INTEGRAÇÃO E GOVERNANÇA METROPOLITANA - RIO METRÓPOLE	
Unidade Gestora do Programa: 1401 - SEGOV	
Meta Financeira PPA Exercício 2016 - Total do Programa	67.592.588,00
Despesa Liquidada LOA 2016 - Total do Programa	15.023.755,96

Ações do Programa:	Despesa PPA	Dot. Atual LOA	% LOA/PPA
5412 - Fortalecimento da Gestão Tributária e Financeira	12.000.000,00	9.000.000,00	75,00 %
Total	12.000.000,00	9.000.000,00	75,00 %

Ação: 5412 - FORTALECIMENTO DA GESTÃO TRIBUTÁRIA E FINANCEIRA

Execução Orçamentária da Ação:	Despesa Autorizada	Despesa Liquidada	% Liq./Desp.Aut.
Unidade Orçamentária (UO): 1401 - SEGOV	9.000.000,00	789.800,00	8,78 %

EXECUÇÃO FÍSICA DOS PRODUTOS - NÃO REGIONALIZÁVEIS

Produto: 5240 - Processo de negócio da área tributária desenhado e otimizado (unidade)					
Região	Meta Prevista PPA	Meta Adequada	Meta Realizada	% Realização	Situação
Estado	0,25	0,25	0,00	0,00 %	Paralisado

Produto: 5241 - Solução para gestão de custos implantada (unidade)					
Região	Meta Prevista PPA	Meta Adequada	Meta Realizada	% Realização	Situação
Estado	0,25	0,25	0,50	200,00 %	Concluído

Produto: 5242 - Gestão das informações de maior impacto na receita e gasto públicos aprimorada (unidade)					
Região	Meta Prevista PPA	Meta Adequada	Meta Realizada	% Realização	Situação
Estado	1,00	1,00	0,00	0,00 %	Paralisado

Programa: 0197 - DISSEMINAÇÃO DE CONHECIMENTO DE ADMINISTRAÇÃO FAZENDÁRIA E EDUCAÇÃO FISCAL			
Unidade Gestora do Programa: 2001 - SEFAZ			
Meta Financeira PPA Exercício 2016 - Total do Programa			5.500.000,00
Despesa Liquidada LOA 2016 - Total do Programa			32.620,64
Ações do Programa:	Despesa PPA	Dot. Atual LOA	% LOA/PPA
2252 - Educação Continuada na Administração Fazendária	5.500.000,00	4.500.000,00	81,82 %
Total	5.500.000,00	4.500.000,00	81,82 %

Ação: 2252 - EDUCAÇÃO CONTINUADA NA ADMINISTRAÇÃO FAZENDÁRIA			
Execução Orçamentária da Ação:	Despesa Autorizada	Despesa Liquidada	% Liq./Desp.Aut.
Unidade Orçamentária (UO): 2061 - FAF	4.500.000,00	32.620,64	0,72 %

EXECUÇÃO FÍSICA DOS PRODUTOS - NÃO REGIONALIZÁVEIS

Produto: 5154 - Biblioteca Virtual disponível no website da EFAZ-RJ (unidade)					
Região	Meta Prevista PPA	Meta Adequada	Meta Realizada	% Realização	Situação
Estado	0,25	0,25	0,20	80,00 %	Paralisado

Produto: 5237 - Ação de educação fiscal realizada (unidade)					
Região	Meta Prevista PPA	Meta Adequada	Meta Realizada	% Realização	Situação
Estado	7,00	7,00	7,00	100,00 %	Concluído

EXECUÇÃO FÍSICA DOS PRODUTOS - REGIONALIZÁVEIS

Produto: 5239 - Turma de capacitação realizada (unidade)				
Região	Meta Prevista PPA	Meta Adequada	Total Realizado	% Realização
Região Metropolitana	40,00	40,00	73,00	182,50%
	Municípios		Meta Realizada	Situação
	Rio de Janeiro		73,00	Concluído

Produto: 5279 - Imóvel a ser ocupado pela Escola Fazendária reformado (unidade)				
Região	Meta Prevista PPA	Meta Adequada	Total Realizado	% Realização
Região Metropolitana	1,00	1,00	0,00	0,00%

Municípios	Meta Realizada	Situação
Rio de Janeiro	0,00	Cancelado

SECRETARIA DE ESTADO DA CASA CIVIL - CASA CIVIL

AGÊNCIA REGUL SERV PÚB CONC TRANSP AQUAV, FERROV E METROV E DE RODOV ERJ-AGETRANSP

AGÊNCIA REGULADORA DE ENERGIA E SANEAMENTO BÁSICO DO ERJ - AGENERSA

DEPARTAMENTO DE TRÂNSITO DO ESTADO DO RIO DE JANEIRO - DETRAN-RJ

LOTERIA DO ESTADO DO RIO DE JANEIRO - LOTERJ

IMPrensa OFICIAL DO ESTADO DO RIO DE JANEIRO - IO

A Secretaria de Estado da Casa Civil é órgão integrante da estrutura da Administração Direta Estadual. Sua finalidade é assistir ao Governador do Estado no desempenho das suas atribuições e nos assuntos alusivos à coordenação administrativa, aos atos de gestão da Chefia do Poder Executivo, às relações governamentais com Órgãos Públicos Federais, Estaduais e Municipais, Entidades Internacionais, autoridades civis, Entidades Políticas, Religiosas, Classistas e o público em geral.

De modo a alcançar seus objetivos com eficiência são desenvolvidos diversos Programas na estrutura do Plano Plurianual (PPA), tanto pela própria Secretaria como por seus Órgãos Subordinados e Vinculados, os quais visam à melhoria na execução de suas funções, otimizando a eficiência da Administração Pública Estadual.

1) CASA CIVIL

1)1- SUBSECRETARIA DA CASA CIVIL

PROGRAMA 0055 - GESTÃO DE DOCUMENTOS E PRESERVAÇÃO DA MEMÓRIA DO ESTADO DO RIO DE JANEIRO

O Arquivo Público do Estado do Rio de Janeiro (APERJ) atua junto ao Governo do Estado do Rio de Janeiro, por meio da gestão, recolhimento, tratamento técnico, preservação e divulgação do patrimônio documental estadual, tornando os acervos documentais do Estado do Rio de Janeiro disponíveis a todos.

O APERJ é responsável junto com a Secretaria de Estado da Casa Civil pela implantação na Administração Estadual do Rio de Janeiro do Programa de Gestão de Documentos - PGD, que tem o objetivo de organizar a produção, tramitação e destinação dos documentos produzidos pela administração pública estadual, assegurando o acesso à informação, permitindo a eliminação daqueles que não apresentam valor secundário e garantindo a preservação dos documentos de valor permanente.

O PGD, Programa de Gestão de Documentos do Estado do RJ, trabalhou com meta de publicar 5 tabelas de temporalidades no ano.

Em 2016, três comissões de gestão realizaram levantamento das atribuições, Modulo I, Riotrilho - DETRAN – ITERJ. Foi realizado o levantamento de tipologia documental da tabela da atividade meio, modulo II. Foram publicadas duas tabelas novas do DETRAN e SEFAZ.

O PGD, prevê manter treinamento em gestão de documento e gestão de protocolo, para os servidores estaduais. Anualmente, são realizados pequenos treinamentos nos órgãos que solicitam e um grande treinamento para todos os órgãos. Em 2016 foram realizadas 56 capacitações por demanda.

O Arquivo do Estado do Rio de Janeiro realiza tratamento técnico dos acervos custodiados pela instituição, por captação de recursos externos e por recursos próprios.

Para 2016, foram planejados dez tratamentos de acervos, visando recuperação e digitalização, sendo oito acervos tratados com recursos próprios e dois por recurso de convênio. Dos dez tratamentos, dois foram concluídos, dois aguardam liberação de recursos e os demais tratamentos continuam em andamento, necessitando de aquisição de material para acondicionamento, mobiliário, mídia para armazenamento e contratação de estagiários.

Toda a documentação de valor permanente histórica deve ter sua preservação e acesso garantido pelo APERJ. Para realizar sua finalidade de forma adequada deve ter uma nova sede construída seguindo padrões técnicos. A construção da nova sede para o Arquivo Público foi adiada para 2017.

PROGRAMA 0056 - GESTÃO DO DEPÓSITO PÚBLICO DO ESTADO DO RIO DE JANEIRO

A obra do Projeto de Prevenção e Combate à Incêndio no Depósito Público do estado do Rio de Janeiro (DPERJ) foi finalizada. Aguardando inspeção do CBMER/DGST para liberação do Certificado de Aprovação (CA).

PROGRAMA 0057 - RESTAURAÇÃO E OPERACIONALIZAÇÃO DOS PALÁCIOS OFICIAIS E EDIFICAÇÕES PÚBLICAS

A obra de Restauração do Palácio Laranjeiras foi finalizada, com instalação de elevador para portadores de necessidades especiais. Em virtude da restrição orçamentária do Estado, o restauro do mobiliário e obras de arte foram executados parcialmente, e as demais obras programadas e projetos de reequipamento dos Palácios oficiais foram adiados.

PROGRAMA 0177 - GESTÃO DAS CONCESSÕES E PERMISSÕES DE SERVIÇOS PÚBLICOS DO ESTADO DO RIO DE JANEIRO

O objetivo deste programa é elaborar relatórios de monitoramento das concessões e permissões de serviços públicos do estado do Rio de Janeiro. No entanto, devido às restrições orçamentárias enfrentadas pelo Estado, o programa encontra-se temporariamente paralisado.

PROGRAMA 0178 - FORTALECIMENTO DO SISTEMA DE GESTÃO E ENTREGA DE RESULTADOS

A casa civil produziu 10 relatórios de gestão de resultados no ano de 2016 abordando as ações de redução de despesas executadas pelos órgãos da administração direta e indireta. Foram monitoradas as renegociações e cancelamentos de contratos, reduções no gasto com custeio e pessoal e municipalização de serviços.

Foram produzidos, ainda, 04 relatórios de gestão de pessoas relativos à realização de capacitações em ferramentas de gestão para servidores de diversas secretarias e entidades vinculadas e sobre a formação de grupos de trabalho de análise das contratações do estado e de patrimônio imobiliário. A restrição orçamentária impediu a realização das demais capacitações e formações de grupos inicialmente previstas.

PROGRAMA 0179 - FORTALECIMENTO DO SISTEMA DE GESTÃO E ENTREGA DE RESULTADOS

O Programa 0179 está representado por uma grande ação - Ação 8217 - Sustentação e Manutenção do Sistema do Processo Digital - SPD. Essa ação pode ser classificada como manter o Sistema do Processo Digital em seu perfeito funcionamento e gerenciado.

A Superintendência de Gestão do Processo Digital, em 2016, gerenciou a execução do contrato de suporte e manutenção do Sistema do Processo Digital até o fim da vigência no 2º quadrimestre. O objeto deste contrato é a manutenção preventiva, evolutiva e corretiva do SPD. Também desenvolveu atividades para continuidade da implantação do uso do Processo Administrativo Digital e gerir combustíveis em vários órgãos do Estado.

PROGRAMA 0387 - GESTÃO DE CONVÊNIOS E PROJETOS ESTRUTURANTES

O referido programa, administrado pela Subsecretaria Adjunta de Projetos Especiais, visa ações que possibilitem monitorar, equalizar, padronizar e garantir a correta execução dos convênios celebrados com o Governo Federal e Municipal, além de assegurar a adimplência do Estado do Rio de Janeiro, permitindo a captação de novos recursos.

No intuito de possibilitar a captação de recursos, o Núcleo de Adimplência da Casa Civil implementou um fluxo de ações preventivas através de desenvolvimento de redes de relacionamento e de procedimentos que permitem um monitoramento eficaz da Regularidade Fiscal do Estado evitando possíveis inscrições no CAUC – Serviço Auxiliar de Informações para Transferências Voluntárias que impeçam a captação.

As iniciativas de destaque da equipe do Núcleo de Convênio da Casa Civil foram: análise da documentação e emissão de relatórios técnicos para a celebração de 140 (cento e quarenta) parcerias dentro do sistema de Gestão de Convênios – CONVERJ, assinatura do Acordo de Cooperação entre o Governo do Estado do Rio de Janeiro e o Ministério do Planejamento, Desenvolvimento e Gestão e a Escola Nacional de Administração Pública (Enap), visando à adesão à Rede do Sistema de Gestão de Convênios e Contratos de Repasse Federais (Rede Siconv), realização de capacitações de usuários estaduais, municipais e organizações da sociedade civil, com foco na operacionalização do sistema de convênios do Estado do Rio de Janeiro – CONVERJ, assessoria à equipe de desenvolvimento e de negócios do PRODERJ para transferência do conhecimento e das regras de negócios visando a manutenção do sistema CONVERJ, desenvolvimento e estruturação do portal de Convênios do site da Casa Civil.

As iniciativas de destaque da equipe do Núcleo de Adimplência da Casa Civil foram: institucionalização do Núcleo através do Decreto nº 45.538/2016, seguida de estruturação através do estudo dos requisitos fiscais, fontes de informação, ações de registro e de regaste dos órgãos inadimplentes; estabelecimento de relações de parceria com os órgãos e entes; fomento na capacitação dos pontos focais através da realização do Fórum de Gestores Fiscais Estaduais em parceria com a Auditoria Geral do Estado e a Escola Fazendária; projeção nacional com a conquista do assento junto à coordenação do Fórum Interestadual de Regularidade e do Grupo de Gestores das Finanças Estaduais; implementação de atendimento institucional junto à rede de relacionamento federal e estadual (Receita Federal do Brasil, Procuradoria Geral da Fazenda Nacional, Secretaria do Tesouro Nacional, Secretaria de Patrimônio da União, Caixa Econômica Federal, Banco Central do Brasil, Ministérios, Auditoria Geral do Estado, Procuradoria Geral do Estado, Municípios e estados da Federação, entre outros).

PROGRAMA 0285 - COPA DO MUNDO 2014 E JOGOS OLÍMPICOS E PARALÍMPICOS RIO 2016

O Estado do Rio de Janeiro, através da Subsecretaria Adjunta de Projetos Especiais, acompanhou o planejamento, a execução e o monitoramento dos projetos olímpicos e paralímpicos, com o compromisso de envidar todos os esforços para o cumprimento dos cronogramas e orçamentos relativos às obrigações assumidas pelo Estado.

Em relação às instalações esportivas, que deveriam atender todos os requisitos exigidos pelo Comitê Olímpico Internacional (COI), se destacam os projetos de infraestrutura realizados no Estádio de Remo da Lagoa, onde foi firmada parceria com o Comitê Organizador dos Jogos Rio2016 no sentido de que o mesmo fizesse a aquisição do partidor e dos pontões utilizados nos Jogos Rio2016 para as competições de remo e canoagem e, coube a Secretaria de Estado da Casa Civil a contratação da implantação da infraestrutura submersa da Lagoa Rodrigo de Freitas para instalação das raiais, sistemas de cronometragem e transmissor implantados.

Cabe ressaltar o destaque da Secretaria de Estado da Casa Civil dentro da organização dos Jogos Rio2016, vez que além dos projetos executados pela pasta, ainda gerenciou a realização de diversos outros projetos executados pelas demais Secretarias de Estado, tais como obras de infraestrutura, sustentabilidade e mobilidade.

Por fim, registre-se a condução de todo o processo de dissolução do Comitê Rio2016, possibilitando ao Estado do Rio de Janeiro receber a doação de milhares de objetos e equipamentos que foram usados durante os Jogos Rio2016.

1)2- SUBSECRETARIA DE COMUNICAÇÃO SOCIAL

PROGRAMA 0061 - DIVULGAÇÃO DAS AÇÕES DE GOVERNO

A Subsecretaria de Comunicação Social, devido às dificuldades financeiras pela qual o Governo do Estado do Rio de Janeiro atravessa, desenvolveu sua atividade fim de forma limitada, mas eficiente, tendo coordenado e supervisionado os assuntos referentes à publicidade, eventos, mídia, clipping e criação.

A Rádio Roquette-Pinto desempenhou, durante o período analisado, sua atividade fim, que é a produção de programas de radiodifusão, divulgação de notícias do cotidiano e utilidade pública, além de programas culturais, com enfoque educativo.

O maior foco da emissora em 2016 foi a cobertura dos Jogos Paralímpicos, com a criação do quadro “Roquette-Pinto nas Paralimpíadas” contendo entrevistas e participações no estúdio de atletas paralímpicos, alguns medalhistas.

A Emissora ampliou a capilaridade e interação virtual através de seus podcasts, redes sociais como o Twitter e o Facebook e apps como Whatsapp e Periscope. Alguns quadros do programa Painel da Manhã (transformados em podcasts), foram democratizados, melhorando e modernizando a prestação de serviço, missão primeira da rádio pública.

Foram mantidas as produções de matérias e boletins diários cobrindo os principais assuntos, assim como a programação de entrevistas nos programas Painel da Manhã, 94 em Movimento e Revista 94.

O foco da área técnica da RRP foi a manutenção e recuperação dos equipamentos e serviços existentes, entre eles destacamos o reparo do sistema de enlace Emissora – Sumaré; ampliação na quantidade de câmeras no sistema de vigilância (parcial) e a modificação na rede elétrica do estúdio de transmissão e central técnica para possibilitar a instalação de no-break único de grande capacidade.

A maior dificuldade enfrentada pela Rádio Roquette-Pinto foi em relação à redução do número de repórteres. Esta situação foi contornada realocando a equipe conforme a necessidade de produção de determinada matéria ou programa.

Foi realizada uma seleção criteriosa de estudantes de jornalismo para preencher aquelas vagas com voluntários a fim de manter o padrão de qualidade ao levar informação ao público alvo.

O sistema de estudante-voluntário funciona como uma grande escola e um complemento, na prática, das informações que recebem de forma teórica na faculdade, reafirmando ainda mais o compromisso da Rádio Roquette-Pinto com a educação, a cultura e a formação de bons profissionais que tem aqui uma porta de entrada para o mundo profissional.

1)3- SUBSECRETARIA MILITAR

PROGRAMA 0059: DESENVOLVIMENTO DAS ATIVIDADES DE SEGURANÇA OFICIAL

A Subsecretaria Militar da Casa Civil (SSMCC) tem como missão primária prestar assistência ao Governador do Estado no desempenho de suas missões, objetivando sua segurança pessoal. Prestar apoio de transporte de representação aos Órgãos da Chefia do Poder Executivo, promover a prestação dos serviços médico e odontológico na sede do Poder Executivo e promover a operacionalidade da Subsecretaria Adjunta de Operações Aéreas (SAOA).

As atividades de instruções para os agentes que compõem a segurança da chefia do poder executivo foram suspensas temporariamente.

Foi realizada a manutenção preventiva, corretiva e inspeções periódicas nos helicópteros pertencentes à frota do Órgão, como também em helicópteros da Polícia Civil. Neste período ocorreu a renovação do seguro aeronáutico dos helicópteros.

2) AGETRANSP

PROGRAMA 0062: REGULAÇÃO DOS SERVIÇOS PÚBLICOS CONCEDIDOS

A AGETRANSP regulou no exercício de 2016 cinco contratos de concessão (Metro-Rio, Rota 116, CCR/Barcas, Via Lagos e Supervia), cujo desafio é fazer com que os serviços sejam prestados de forma a atender satisfatoriamente a população do Estado do Rio de Janeiro em seu direito de locomoção com segurança, rapidez e conforto.

Com a modernização dos métodos de controle e monitoração dos serviços prestados pelas concessionárias, conseguimos intervir imediatamente quando ocorre qualquer interrupção dos serviços prestados à população do Estado do Rio de Janeiro dentro do contrato de concessão regulado, através de monitoramento realizado por equipe alocada no Centro Integrado de Comando e Controle – CICC.

Na Ação 8285 - Regulação e Capacitação em Concessões de Serviços de Transportes, os produtos 2253 (curso de capacitação) e 5216 (Escola de Regulação) encontram-se no estágio paralisados.

Já os produtos Fiscalização da concessão de transportes aquaviários (5212), da concessão de transportes ferroviários (5213), da concessão de transportes metroviários (5214) e concessão de transportes rodoviários (5215), tiveram as metas previstas integralmente cumpridas.

3) AGENERSA

PROGRAMA 0170: REGULAÇÃO DOS SERVIÇOS PÚBLICOS CONCEDIDOS DE ENERGIA E SANEAMENTO

A AGENERSA é responsável por exercer o poder regulatório, acompanhando, controlando e fiscalizando as concessões e permissões dos serviços públicos de distribuição de gás canalizado no Estado do Rio – Concessionárias Ceg e Ceg Rio – e abastecimento de água e coleta e tratamento de esgoto na Região dos Lagos – Concessionárias Águas de Juturnaíba e Prolagos - e nos municípios onde a operação do saneamento básico pertence à Companhia Estadual de Águas e Esgotos (CEDAE). Também cabe à Agência regular e normatizar os serviços de operação de aterros sanitários no Estado do Rio.

O objetivo deste programa é exercer o poder regulador acompanhado, controlando e fiscalizando as concessões e permissões de serviços públicos nas quais o Estado do Rio de Janeiro figure, por disposição legal ou pactual, como poder concedente ou permitente, nos termos das normas legais.

No exercício de 2016 o processo de regulação, acompanhamento e fiscalização transcorreu de forma regular e contínua.

4) DETRAN RJ

PROGRAMA 0064: MODERNIZAÇÃO DOS SERVIÇOS OPERACIONAIS DO DETRAN

O DETRAN RJ desenvolve ações que propiciam o atendimento adequado e de excelência aos usuários dos serviços de educação no trânsito, modernização e reequipamento das suas unidades operacionais, projeto de área de segurança apoiado financeiramente, habilitação, licenciamento de veículos e identificação civil.

Foram realizadas 108 campanhas de conscientização e educação no trânsito, sendo 88 a meta deste ano.

Foram reformadas três (03) Ciretrans, três (03) postos de habilitação e identificação civil, e onze (11) postos de vistoria.

Com relação ao apoio financeiro aos projetos de área de segurança, estamos cumprindo o previsto, com previsão e realização de 2 projetos.

No exercício de 2016 registrou-se a vistoria 2.861.590 milhões de veículos quando eram previstos 3.500.000. Foram fornecidas 1.274.857 milhões de identidades, ante a previsão do período de 1.600.000.

Foram emitidas 1.288.980 milhões de CNH's (Carteira Nacional de Habilitação), tendo sido previsto 1.520.000.

5) LOTERJ

PROGRAMA 0066: GESTÃO DOS SERVIÇOS DE LOTERIA DO ESTADO DO RIO DE JANEIRO

Os prêmios concedidos pela LOTERJ estão diretamente relacionados à quantidade de bilhetes vendidos, ou seja, quanto mais bilhetes vendidos, proporcionalmente, maior será a quantidade de bilhetes premiados.

Esses prêmios são distribuídos em vários jogos distintos, cada um com uma quantidade e valor de prêmio específico, representando um percentual da arrecadação de cada jogo.

Desta forma, podemos ter jogos com maior quantidade e menor valor financeiro de prêmios, como, também, pode inverter esta situação, diminuindo a quantidade e aumentando o valor final dos prêmios.

É importante ressaltar que essa oscilação ocorrerá em função, exclusivamente, do comportamento do mercado consumidor.

A finalidade deste programa é o de desenvolver e manter modalidades de Jogos no mercado lotérico em todo o Estado, resultando em suporte financeiro aos programas e projetos sociais, relacionados à segurança pública, à educação, cultura, esportes, à seguridade social e saúde.

PROGRAMA 0201: AUXÍLIO FINANCEIRO ÀS INSTITUIÇÕES DE DIREITO PRIVADO, SEM FINS LUCRATIVOS

Este programa visa doar veículos à instituições de direito privado, sem fins lucrativos, estabelecidas no Estado do Rio de Janeiro, que prestem serviços relacionados à segurança pública, à educação, cultura, esportes, seguridade social, saúde e turismo. No entanto, neste exercício não foram adquiridos veículos para doação.

PROGRAMA 0202: CONCESSÃO DE SUBVENÇÕES SOCIAIS

Suporte financeiro aos programas e projetos sociais de apoio ao portador de deficiência. No exercício de 2016, realizamos repasses financeiros no montante de R\$ 3.458.727,02.

6) IMPRENSA OFICIAL

PROGRAMA 0065: DIVULGAÇÃO DE ATOS OFICIAIS E PARTICULARES

No exercício de 2016 foram publicadas 18.638 edições do Diário Oficial, e produzidos 31.018.800 milhões de impressos no formato A4, atendendo aos itens qualidade e prazo, registrando aumento de 147,48% de impressos produzidos, em relação ao estimado.

Orgão: 21 - SECRETARIA DE ESTADO DA CASA CIVIL

Unidade de Planejamento (UP): 2101 - Secretaria de Estado da Casa Civil

Programa: 0055 - GESTÃO DE DOCUMENTOS E PRESERVAÇÃO DA MEMÓRIA DO ESTADO DO RIO DE JANEIRO			
Unidade Gestora do Programa: 2101 - CASA CIVIL			
Meta Financeira PPA Exercício 2016 - Total do Programa	1.270.750,00		
Despesa Liquidada LOA 2016 - Total do Programa	-		
Ações do Programa:	Despesa PPA	Dot. Atual LOA	% LOA/PPA
1133 - Gestão e Preservação Documental	1.270.750,00	158.750,00	12,49 %
7996 - Construção e Aparelhamento da Nova Sede do Arquivo Público do Rio de Janeiro	0,00	-	-
Total	1.270.750,00	158.750,00	12,49 %

Ação: 1133 - GESTÃO E PRESERVAÇÃO DOCUMENTAL			
Execução Orçamentária da Ação:	Despesa Autorizada	Despesa Liquidada	% Liq./Desp.Aut.
Unidade Orçamentária (UO): 2101 - CASA CIVIL	0,00	0,00	-

EXECUÇÃO FÍSICA DOS PRODUTOS - NÃO REGIONALIZÁVEIS

Produto: 2547 - Concurso público realizado (unidade)					
Região	Meta Prevista PPA	Meta Adequada	Meta Realizada	% Realização	Situação
Estado	1,00	1,00	0,00	0,00 %	Paralisado

Produto: 4004 - Portal do Arquivo Público implantado (unidade)					
Região	Meta Prevista PPA	Meta Adequada	Meta Realizada	% Realização	Situação
Estado	0,25	0,25	0,00	0,00 %	Em Andamento

Produto: 4007 - Plano de classificação de documentos realizado (unidade)					
Região	Meta Prevista PPA	Meta Adequada	Meta Realizada	% Realização	Situação
Estado	11,00	11,00	2,00	18,18 %	Em Andamento

Produto: 4826 - Acervo Público acessível (unidade)					
Região	Meta Prevista PPA	Meta Adequada	Meta Realizada	% Realização	Situação
Estado	8,00	8,00	4,00	50,00 %	Em Andamento

EXECUÇÃO FÍSICA DOS PRODUTOS - REGIONALIZÁVEIS

Produto: 2918 - Unidade administrativa reformada (unidade)				
Região	Meta Prevista PPA	Meta Adequada	Total Realizado	% Realização
Região Metropolitana	0,25	0,25	0,00	0,00%
Municípios			Meta Realizada	Situação
Rio de Janeiro			0,00	Paralisado

Produto: 4848 - Sistema de Protocolo Eletrônico modernizado (unidade)				
Região	Meta Prevista PPA	Meta Adequada	Total Realizado	% Realização
Região Metropolitana	0,25	0,25	0,00	0,00%
Municípios			Meta Realizada	Situação
Rio de Janeiro			0,00	Paralisado

Produto: 4850 - Capacitação de servidores em gestão de documentos e protocolo realizada (unidade)				
Região	Meta Prevista PPA	Meta Adequada	Total Realizado	% Realização
Região Metropolitana	2,00	2,00	56,00	2800,00%

Municípios	Meta Realizada	Situação
Rio de Janeiro	56,00	Em Andamento

Ação: 7996 - CONSTRUÇÃO E APARELHAMENTO DA NOVA SEDE DO ARQUIVO PÚBLICO DO RIO DE JANEIRO			
Execução Orçamentária da Ação:	Despesa Autorizada	Despesa Liquidada	% Liq./Desp.Aut.
Unidade Orçamentária (UO): 2101 - CASA CIVIL	0,00	0,00	-

EXECUÇÃO FÍSICA DOS PRODUTOS - REGIONALIZÁVEIS

Produto: 5258 - Nova Sede para o Arquivo Público do Estado do Rio de Janeiro implantada (unidade)				
Região	Meta Prevista PPA	Meta Adequada	Total Realizado	%Realização
Região Metropolitana	-	-	0,00	0,00%
Municípios			Meta Realizada	Situação
Rio de Janeiro			0,00	Paralisado

Programa: 0056 - GESTÃO DO DEPÓSITO PÚBLICO DO ESTADO DO RIO DE JANEIRO			
Unidade Gestora do Programa: 2101 - CASA CIVIL			
Meta Financeira PPA Exercício 2016 - Total do Programa	850.000,00		
Despesa Liquidada LOA 2016 - Total do Programa	523.228,90		
Ações do Programa:	Despesa PPA	Dot. Atual LOA	% LOA/PPA
1103 - Implementação de melhorias nas Instalações do Depósito Público	850.000,00	523.228,90	61,56 %
Total	850.000,00	523.228,90	61,56 %

Ação: 1103 - IMPLEMENTAÇÃO DE MELHORIAS NAS INSTALAÇÕES DO DEPÓSITO PÚBLICO			
Execução Orçamentária da Ação:	Despesa Autorizada	Despesa Liquidada	% Liq./Desp.Aut.
Unidade Orçamentária (UO): 2101 - CASA CIVIL	523.228,90	523.228,90	100,00 %

EXECUÇÃO FÍSICA DOS PRODUTOS - REGIONALIZÁVEIS

Produto: 5257 - Instalação de Prevenção e Combate à Incêndio no DPERJ implantado (unidade)				
Região	Meta Prevista PPA	Meta Adequada	Total Realizado	%Realização
Região Metropolitana	1,00	1,00	1,00	100,00%
Municípios			Meta Realizada	Situação
Rio de Janeiro			1,00	Em Andamento

Programa: 0057 - RESTAURAÇÃO E OPERACIONALIZAÇÃO DOS PALÁCIOS OFICIAIS E EDIFICAÇÕES PÚBLICAS			
Unidade Gestora do Programa: 2101 - CASA CIVIL			
Meta Financeira PPA Exercício 2016 - Total do Programa	7.914.500,00		
Despesa Liquidada LOA 2016 - Total do Programa	733.934,04		
Ações do Programa:	Despesa PPA	Dot. Atual LOA	% LOA/PPA
1091 - Reequipamento dos Palácios Oficiais e demais Edificações Públicas	925.000,00	0,00	0,00 %
1520 - Obra e Restauo dos Palácios Oficiais e demais Edificações Públicas	6.989.500,00	733.934,04	10,50 %
Total	7.914.500,00	733.934,04	9,27 %

Ação: 1091 - REEQUIPAMENTO DOS PALÁCIOS OFICIAIS E DEMAIS EDIFICAÇÕES PÚBLICAS			
Execução Orçamentária da Ação:	Despesa Autorizada	Despesa Liquidada	% Liq./Desp.Aut.
Unidade Orçamentária (UO): 2101 - CASA CIVIL	0,00	0,00	-

EXECUÇÃO FÍSICA DOS PRODUTOS - REGIONALIZÁVEIS

Produto: 4815 - Complexo do Palácio Guanabara equipado (unidade)				
--	--	--	--	--

Região	Meta Prevista PPA	Meta Adequada	Total Realizado	%Realização
Região Metropolitana	0,37	0,37	0,00	0,00%

Municípios	Meta Realizada	Situação
Rio de Janeiro	0,00	Em Andamento

Produto: 4816 - Palácio Laranjeiras equipado (unidade)

Região	Meta Prevista PPA	Meta Adequada	Total Realizado	%Realização
Região Metropolitana	1,00	1,00	0,00	0,00%

Municípios	Meta Realizada	Situação
Rio de Janeiro	0,00	Em Andamento

Ação: 1520 - OBRA E RESTAURO DOS PALÁCIOS OFICIAIS E DEMAIS EDIFICAÇÕES PÚBLICAS

Execução Orçamentária da Ação:	Despesa Autorizada	Despesa Liquidada	% Liq./Desp.Aut.
Unidade Orçamentária (UO): 2101 - CASA CIVIL	733.934,04	733.934,04	100,00 %

EXECUÇÃO FÍSICA DOS PRODUTOS - REGIONALIZÁVEIS

Produto: 4830 - Palácio Laranjeiras mantido (unidade)

Região	Meta Prevista PPA	Meta Adequada	Total Realizado	%Realização
Região Metropolitana	0,31	0,31	0,26	83,87%

Municípios	Meta Realizada	Situação
Rio de Janeiro	0,26	Em Andamento

Produto: 4831 - Complexo do Palácio Guanabara mantido (unidade)

Região	Meta Prevista PPA	Meta Adequada	Total Realizado	%Realização
Região Metropolitana	0,13	0,13	0,00	0,00%

Municípios	Meta Realizada	Situação
Rio de Janeiro	0,00	Em Andamento

Programa: 0061 - DIVULGAÇÃO DAS AÇÕES DE GOVERNO

Unidade Gestora do Programa: 2102 - SCS

Meta Financeira PPA Exercício 2016 - Total do Programa 229.000.000,00

Despesa Liquidada LOA 2016 - Total do Programa 20.599.234,84

Ações do Programa:	Despesa PPA	Dot. Atual LOA	% LOA/PPA
1853 - INCENTIVO A REALIZAÇÃO DE EVENTOS- CASA CIVIL	-	-	-
Total	-	-	-

Ação: 1853 - INCENTIVO A REALIZAÇÃO DE EVENTOS- CASA CIVIL

Execução Orçamentária da Ação:	Despesa Autorizada	Despesa Liquidada	% Liq./Desp.Aut.
Unidade Orçamentária (UO): 2101 - CASA CIVIL	0,00	0,00	-

EXECUÇÃO FÍSICA DOS PRODUTOS - NÃO REGIONALIZÁVEIS

Produto: 4847 - Sistema de Convênios mantido (unidade)

Região	Meta Prevista PPA	Meta Adequada	Meta Realizada	% Realização	Situação
Região Metropolitana	10,00	10,00	0,00	0,00 %	Em Andamento

Programa: 0177 - GESTÃO DAS CONCESSÕES E PERMISSÕES DE SERVIÇOS PÚBLICOS DO ESTADO RIO DE JANEIRO

Unidade Gestora do Programa: 2101 - CASA CIVIL

Meta Financeira PPA Exercício 2016 - Total do Programa -

Despesa Liquidada LOA 2016 - Total do Programa -

Ações do Programa:	Despesa PPA	Dot. Atual LOA	% LOA/PPA
Total	-	-	-

Ações do Programa:	Despesa PPA	Dot. Atual LOA	% LOA/PPA
A507 - Gerenciamento das Concessões e Permissões dos Serviços Públicos	0,00	-	-
Total		-	-

Ação: A507 - GERENCIAMENTO DAS CONCESSÕES E PERMISSÕES DOS SERVIÇOS PÚBLICOS			
Execução Orçamentária da Ação:	Despesa Autorizada	Despesa Liquidada	% Liq./Desp.Aut.
Unidade Orçamentária (UO): 2101 - CASA CIVIL	0,00	0,00	-

EXECUÇÃO FÍSICA DOS PRODUTOS - NÃO REGIONALIZÁVEIS

Produto: 4804 - Relatório de Monitoramento de Concessões elaborado (unidade)					
Região	Meta Prevista PPA	Meta Adequada	Meta Realizada	% Realização	Situação
Estado	10,00	10,00	0,00	0,00 %	Não Iniciado

Programa: 0178 - FORTALECIMENTO DO SISTEMA DE GESTÃO E ENTREGA DE RESULTADOS			
Unidade Gestora do Programa: 2101 - CASA CIVIL			
Meta Financeira PPA Exercício 2016 - Total do Programa			-
Despesa Liquidada LOA 2016 - Total do Programa			-
Ações do Programa:	Despesa PPA	Dot. Atual LOA	% LOA/PPA
A505 - Promoção de Ações de Gestão para Resultados.	0,00	-	-
A506 - Promoção de Ações de Gestão de Pessoas	0,00	-	-
Total		-	-

Ação: A505 - PROMOÇÃO DE AÇÕES DE GESTÃO PARA RESULTADOS.			
Execução Orçamentária da Ação:	Despesa Autorizada	Despesa Liquidada	% Liq./Desp.Aut.
Unidade Orçamentária (UO): 2101 - CASA CIVIL	0,00	0,00	-

EXECUÇÃO FÍSICA DOS PRODUTOS - REGIONALIZÁVEIS

Produto: 4802 - Relatório de Monitoramento produzido (unidade)				
Região	Meta Prevista PPA	Meta Adequada	Total Realizado	% Realização
Região Metropolitana	12,00	12,00	10,00	83,33%
			Meta Realizada	Situação
			10,00	Concluído

Ação: A506 - PROMOÇÃO DE AÇÕES DE GESTÃO DE PESSOAS			
Execução Orçamentária da Ação:	Despesa Autorizada	Despesa Liquidada	% Liq./Desp.Aut.
Unidade Orçamentária (UO): 2101 - CASA CIVIL	0,00	0,00	-

EXECUÇÃO FÍSICA DOS PRODUTOS - REGIONALIZÁVEIS

Produto: 4803 - Relatório de Gestão de Pessoas produzido (unidade)				
Região	Meta Prevista PPA	Meta Adequada	Total Realizado	% Realização
Região Metropolitana	12,00	12,00	5,00	41,67%
			Meta Realizada	Situação
			5,00	Concluído

Programa: 0179 - PROGRAMA DE GESTÃO DO PROCESSO ADMINISTRATIVO DIGITAL.			
Unidade Gestora do Programa: 2101 - CASA CIVIL			
Meta Financeira PPA Exercício 2016 - Total do Programa			33.485.000,00
Despesa Liquidada LOA 2016 - Total do Programa			-
Ações do Programa:	Despesa PPA	Dot. Atual LOA	% LOA/PPA
1100 - Qualificação dos servidores de gestão do Processo Digital	65.000,00	0,00	0,00 %
Total	65.000,00	0,00	0,00 %

Ações do Programa:	Despesa PPA	Dot. Atual LOA	% LOA/PPA
5382 - Informatização de Processo Administrativo	25.000.000,00	0,00	0,00 %
5383 - Implantação do Processo Administrativo Digital	1.200.000,00	0,00	0,00 %
5385 - Implementação do Painel de Indicadores de Gestão de Processos Digitais	1.800.000,00	0,00	0,00 %
8217 - Sustentação e Manutenção do Sistema do Processo Digital - SPD	4.520.000,00	0,00	0,00 %
8218 - Aperfeiçoamento e manutenção da infraestrutura tecnológica do SPD	900.000,00	0,00	0,00 %
Total	33.485.000,00	0,00	0,00 %

Ação: 1100 - QUALIFICAÇÃO DOS SERVIDORES DE GESTÃO DO PROCESSO DIGITAL			
Execução Orçamentária da Ação:	Despesa Autorizada	Despesa Liquidada	% Liq./Desp.Aut.
Unidade Orçamentária (UO): 2101 - CASA CIVIL	0,00	0,00	-

EXECUÇÃO FÍSICA DOS PRODUTOS - REGIONALIZÁVEIS

Produto: 2253 - Curso de capacitação realizado (unidade)				
Região	Meta Prevista PPA	Meta Adequada	Total Realizado	%Realização
Região Metropolitana	1,00	1,00	0,00	0,00%
Municípios			Meta Realizada	Situação
Rio de Janeiro			0,00	Paralisado

Produto: 4824 - Certificação adquirida (unidade)				
Região	Meta Prevista PPA	Meta Adequada	Total Realizado	%Realização
Região Metropolitana	0,25	0,25	0,00	0,00%
Municípios			Meta Realizada	Situação
Rio de Janeiro			0,00	Paralisado

Ação: 5382 - INFORMATIZAÇÃO DE PROCESSO ADMINISTRATIVO			
Execução Orçamentária da Ação:	Despesa Autorizada	Despesa Liquidada	% Liq./Desp.Aut.
Unidade Orçamentária (UO): 2101 - CASA CIVIL	0,00	0,00	-

EXECUÇÃO FÍSICA DOS PRODUTOS - NÃO REGIONALIZÁVEIS

Produto: 4010 - Processo administrativo informatizado (unidade)					
Região	Meta Prevista PPA	Meta Adequada	Meta Realizada	% Realização	Situação
Estado	0,25	0,25	0,00	0,00 %	Não Iniciado

Ação: 5383 - IMPLANTAÇÃO DO PROCESSO ADMINISTRATIVO DIGITAL			
Execução Orçamentária da Ação:	Despesa Autorizada	Despesa Liquidada	% Liq./Desp.Aut.
Unidade Orçamentária (UO): 2101 - CASA CIVIL	0,00	0,00	-

EXECUÇÃO FÍSICA DOS PRODUTOS - REGIONALIZÁVEIS

Produto: 4817 - Processo Administrativo Digital implantado (unidade)				
Região	Meta Prevista PPA	Meta Adequada	Total Realizado	%Realização
Região Metropolitana	0,25	0,25	0,00	0,00%
Municípios			Meta Realizada	Situação
Rio de Janeiro			0,00	Paralisado

Ação: 5385 - IMPLEMENTAÇÃO DO PAINEL DE INDICADORES DE GESTÃO DE PROCESSOS DIGITAIS			
Execução Orçamentária da Ação:	Despesa Autorizada	Despesa Liquidada	% Liq./Desp.Aut.
Unidade Orçamentária (UO): 2101 - CASA CIVIL	0,00	0,00	-

EXECUÇÃO FÍSICA DOS PRODUTOS - NÃO REGIONALIZÁVEIS

Produto: 4823 - Painel de Indicadores de Gestão de Processos Digitais implantado (unidade)
--

EXECUÇÃO FÍSICA DOS PRODUTOS - NÃO REGIONALIZÁVEIS

Região	Meta Prevista PPA	Meta Adequada	Meta Realizada	% Realização	Situação
Estado	0,50	0,50	0,00	0,00 %	Não Iniciado

Ação: 8217 - SUSTENTAÇÃO E MANUTENÇÃO DO SISTEMA DO PROCESSO DIGITAL - SPD

Execução Orçamentária da Ação:	Despesa Autorizada	Despesa Liquidada	% Liq./Desp.Aut.
Unidade Orçamentária (UO): 2101 - CASA CIVIL	0,00	0,00	-

EXECUÇÃO FÍSICA DOS PRODUTOS - REGIONALIZÁVEIS

Produto: 4818 - Sistema do Processo Digital mantido (unidade)

Região	Meta Prevista PPA	Meta Adequada	Total Realizado	%Realização
Região Metropolitana	0,25	0,25	0,13	52,00%
	Municípios		Meta Realizada	Situação
	Rio de Janeiro		0,13	Concluído

Produto: 4820 - Painel de Indicadores de Desempenho mantido (unidade)

Região	Meta Prevista PPA	Meta Adequada	Total Realizado	%Realização
Região Metropolitana	-	-	0,00	0,00%
	Municípios		Meta Realizada	Situação
	Rio de Janeiro		0,00	Não Iniciado

Produto: 4821 - Ferramenta de gestão de incidentes mantida (unidade)

Região	Meta Prevista PPA	Meta Adequada	Total Realizado	%Realização
Região Metropolitana	0,25	0,25	0,00	0,00%
	Municípios		Meta Realizada	Situação
	Rio de Janeiro		0,00	Não Iniciado

Produto: 5260 - Processo Administrativo Digital mantido (unidade)

Região	Meta Prevista PPA	Meta Adequada	Total Realizado	%Realização
Região Metropolitana	0,25	0,25	0,13	52,00%
	Municípios		Meta Realizada	Situação
	Rio de Janeiro		0,13	Em Andamento

Ação: 8218 - APERFEIÇOAMENTO E MANUTENÇÃO DA INFRAESTRUTURA TECNOLÓGICA DO SPD

Execução Orçamentária da Ação:	Despesa Autorizada	Despesa Liquidada	% Liq./Desp.Aut.
Unidade Orçamentária (UO): 2101 - CASA CIVIL	0,00	0,00	-

EXECUÇÃO FÍSICA DOS PRODUTOS - NÃO REGIONALIZÁVEIS

Produto: 4822 - Processo Administrativo Digital atualizado (unidade)

Região	Meta Prevista PPA	Meta Adequada	Meta Realizada	% Realização	Situação
Estado	0,25	0,25	0,15	60,00 %	Em Andamento

Programa: 0285 - REALIZAÇÃO DOS JOGOS OLÍMPICOS E PARALÍMPICOS RIO 2016			
Unidade Gestora do Programa: 1701 - SEELJE			
Meta Financeira PPA Exercício 2016 - Total do Programa	21.241.200,00		
Despesa Liquidada LOA 2016 - Total do Programa	91.200,00		
Ações do Programa:	Despesa PPA	Dot. Atual LOA	% LOA/PPA
1148 - Autoridade Pública Olímpica - APO	50.000,00	0,00	0,00 %
7997 - Execução de Projetos Olímpicos e Paralímpicos Rio 2016	10.091.200,00	91.200,00	0,90 %
A512 - Gerenciamento dos Projetos Olímpicos e Paralímpicos Rio 2016	0,00	-	-
Total	10.141.200,00	91.200,00	0,90 %

Ação: 1148 - AUTORIDADE PÚBLICA OLÍMPICA - APO			
Execução Orçamentária da Ação:	Despesa Autorizada	Despesa Liquidada	% Liq./Desp.Aut.
Unidade Orçamentária (UO): 2101 - CASA CIVIL	0,00	0,00	-

EXECUÇÃO FÍSICA DOS PRODUTOS - REGIONALIZÁVEIS

Produto: 4204 - Unidade administrativa implantada (unidade)				
Região	Meta Prevista PPA	Meta Adequada	Total Realizado	%Realização
Região Metropolitana	0,25	0,25	0,00	0,00%
Municípios			Meta Realizada	Situação
Rio de Janeiro			0,00	Em Andamento

Ação: 7997 - EXECUÇÃO DE PROJETOS OLÍMPICOS E PARALÍMPICOS RIO 2016			
Execução Orçamentária da Ação:	Despesa Autorizada	Despesa Liquidada	% Liq./Desp.Aut.
Unidade Orçamentária (UO): 2101 - CASA CIVIL	91.200,00	91.200,00	100,00 %

EXECUÇÃO FÍSICA DOS PRODUTOS - REGIONALIZÁVEIS

Produto: 4828 - Infraestrutura Submersa do Estádio de Remo da Lagoa implantada (unidade)				
Região	Meta Prevista PPA	Meta Adequada	Total Realizado	%Realização
Região Metropolitana	0,04	0,04	0,00	0,00%
Municípios			Meta Realizada	Situação
Rio de Janeiro			0,00	Paralisado

Produto: 4829 - Projeto Olímpico Executado (unidade)				
Região	Meta Prevista PPA	Meta Adequada	Total Realizado	%Realização
Região Metropolitana	1,00	1,00	1,00	100,00%
Municípios			Meta Realizada	Situação
Rio de Janeiro			1,00	Concluído

Ação: A512 - GERENCIAMENTO DOS PROJETOS OLÍMPICOS E PARALÍMPICOS RIO 2016			
Execução Orçamentária da Ação:	Despesa Autorizada	Despesa Liquidada	% Liq./Desp.Aut.
Unidade Orçamentária (UO): 2101 - CASA CIVIL	0,00	0,00	-

EXECUÇÃO FÍSICA DOS PRODUTOS - NÃO REGIONALIZÁVEIS

Produto: 4947 - Projeto Rio 2016 gerenciado (unidade)					
Região	Meta Prevista PPA	Meta Adequada	Meta Realizada	% Realização	Situação
Estado	24,00	24,00	15,00	62,50 %	Em Andamento

Programa: 0387 - GERENCIAMENTO DA GESTÃO DE CONVÊNIOS E DA REGULARIDADE FISCAL ESTADUAL			
Unidade Gestora do Programa: 2101 - CASA CIVIL			
Meta Financeira PPA Exercício 2016 - Total do Programa	100.000,00		
Despesa Liquidada LOA 2016 - Total do Programa	-		
Ações do Programa:	Despesa PPA	Dot. Atual LOA	% LOA/PPA
3632 - Manutenção do Sistema de Gestão de Convênios	100.000,00	0,00	0,00 %
A508 - Monitoramento dos Convênios e da Regularidade Fiscal	0,00	-	-
Total	100.000,00	0,00	0,00 %

Ação: 3632 - MANUTENÇÃO DO SISTEMA DE GESTÃO DE CONVÊNIOS			
Execução Orçamentária da Ação:	Despesa Autorizada	Despesa Liquidada	% Liq./Desp.Aut.
Unidade Orçamentária (UO): 2101 - CASA CIVIL	0,00	0,00	-

EXECUÇÃO FÍSICA DOS PRODUTOS - NÃO REGIONALIZÁVEIS

Produto: 4847 - Sistema de Convênios mantido (unidade)					
Região	Meta Prevista PPA	Meta Adequada	Meta Realizada	% Realização	Situação
Estado	1,00	1,00	1,00	100,00 %	Em Andamento

Ação: A508 - MONITORAMENTO DOS CONVÊNIOS E DA REGULARIDADE FISCAL			
Execução Orçamentária da Ação:	Despesa Autorizada	Despesa Liquidada	% Liq./Desp.Aut.
Unidade Orçamentária (UO): 2101 - CASA CIVIL	0,00	0,00	-

EXECUÇÃO FÍSICA DOS PRODUTOS - NÃO REGIONALIZÁVEIS

Produto: 5259 - Certidão verificada (unidade)					
Região	Meta Prevista PPA	Meta Adequada	Meta Realizada	% Realização	Situação
Estado	201,00	201,00	690,00	343,28 %	Contínuo

Produto: 5820 - Convênio com o Governo Federal monitorado (unidade)					
Região	Meta Prevista PPA	Meta Adequada	Meta Realizada	% Realização	Situação
Estado	250,00	250,00	2.609,00	1.043,60 %	Em Andamento

EXECUÇÃO FÍSICA DOS PRODUTOS - REGIONALIZÁVEIS

Produto: 4805 - Treinamento realizado (unidade)				
Região	Meta Prevista PPA	Meta Adequada	Total Realizado	%Realização
ESTADO	6,00	6,00	0,00	0,00%

Região	Meta Prevista PPA	Meta Adequada	Total Realizado	%Realização
Região da Costa Verde	-	-	1,00	0,00%

Municípios	Meta Realizada	Situação
Angra dos Reis	1,00	Em Andamento

Região	Meta Prevista PPA	Meta Adequada	Total Realizado	%Realização
Região Metropolitana	-	-	2,00	0,00%

Municípios	Meta Realizada	Situação
Rio de Janeiro	2,00	Em Andamento

Região	Meta Prevista PPA	Meta Adequada	Total Realizado	%Realização
Região Serrana	-	-	1,00	0,00%

Municípios	Meta Realizada	Situação
------------	----------------	----------

Municípios	Meta Realizada	Situação
Petrópolis	1,00	Em Andamento

Produto: 4808 - Processo de Concessão de Convênios analisado (unidade)

Região	Meta Prevista PPA	Meta Adequada	Total Realizado	%Realização
Região Metropolitana	200,00	200,00	185,00	92,50%

Municípios	Meta Realizada	Situação
Rio de Janeiro	185,00	Em Andamento

Unidade de Planejamento (UP): 2102 - Subsecretaria de Comunicação Social

Programa: 0061 - DIVULGAÇÃO DAS AÇÕES DE GOVERNO			
Unidade Gestora do Programa: 2102 - SCS			
Meta Financeira PPA Exercício 2016 - Total do Programa	229.000.000,00		
Despesa Liquidada LOA 2016 - Total do Programa	20.599.234,84		
Ações do Programa:	Despesa PPA	Dot. Atual LOA	% LOA/PPA
2040 - Operação e Manutenção do Sistema de Radiodifusão	1.000.000,00	11.322,65	1,13 %
2355 - Serviço de Comunicação e Divulgação	228.000.000,00	20.676.510,13	9,07 %
Total	229.000.000,00	20.687.832,78	9,03 %

Ação: 2040 - OPERAÇÃO E MANUTENÇÃO DO SISTEMA DE RADIODIFUSÃO			
Execução Orçamentária da Ação:	Despesa Autorizada	Despesa Liquidada	% Liq./Desp.Aut.
Unidade Orçamentária (UO): 2102 - SCS	11.322,65	11.322,65	100,00 %

EXECUÇÃO FÍSICA DOS PRODUTOS - NÃO REGIONALIZÁVEIS

Produto: 3129 - Programa de radiodifusão educativa realizado (unidade)					
Região	Meta Prevista PPA	Meta Adequada	Meta Realizada	% Realização	Situação
Estado	150,00	150,00	300,00	200,00 %	Contínuo

EXECUÇÃO FÍSICA DOS PRODUTOS - REGIONALIZÁVEIS

Produto: 3131 - Rádio Roquette-Pinto operacionalizada (unidade)				
Região	Meta Prevista PPA	Meta Adequada	Total Realizado	%Realização
ESTADO	1,00	1,00	0,00	0,00%

Região	Meta Prevista PPA	Meta Adequada	Total Realizado	%Realização
Região Metropolitana	-	-	2,00	0,00%

Municípios	Meta Realizada	Situação
Rio de Janeiro	2,00	Contínuo

Ação: 2355 - SERVIÇO DE COMUNICAÇÃO E DIVULGAÇÃO			
Execução Orçamentária da Ação:	Despesa Autorizada	Despesa Liquidada	% Liq./Desp.Aut.
Unidade Orçamentária (UO): 2102 - SCS	20.676.510,13	20.587.912,19	99,57 %

EXECUÇÃO FÍSICA DOS PRODUTOS - NÃO REGIONALIZÁVEIS

Produto: 3655 - Campanha publicitária realizada (unidade)					
Região	Meta Prevista PPA	Meta Adequada	Meta Realizada	% Realização	Situação
Estado	20,00	20,00	7,00	35,00 %	Concluído

Produto: 3821 - Site educacional operacionalizado (unidade)					
Região	Meta Prevista PPA	Meta Adequada	Meta Realizada	% Realização	Situação
Estado	14,00	14,00	6,00	42,86 %	Em Andamento

Produto: 5080 - Assessoria de Imprensa Realizada (unidade)					
Região	Meta Prevista PPA	Meta Adequada	Meta Realizada	% Realização	Situação

EXECUÇÃO FÍSICA DOS PRODUTOS - NÃO REGIONALIZÁVEIS

Estado	15,00	15,00	3,00	20,00 %	Em Andamento
--------	-------	-------	------	---------	--------------

EXECUÇÃO FÍSICA DOS PRODUTOS - REGIONALIZÁVEIS

Produto: 3820 - Evento governamental realizado (unidade)				
Região	Meta Prevista PPA	Meta Adequada	Total Realizado	%Realização
ESTADO	500,00	500,00	0,00	0,00%
Região	Meta Prevista PPA	Meta Adequada	Total Realizado	%Realização
Região Metropolitana	-	-	3,00	0,00%
	Municípios		Meta Realizada	Situação
	Rio de Janeiro		3,00	Concluído

Unidade de Planejamento (UP): 2106 - Subsecretaria Militar

Programa: 0059 - DESENVOLVIMENTO DAS ATIVIDADES DE SEGURANÇA OFICIAL			
Unidade Gestora do Programa: 2106 - SSMCC			
Meta Financeira PPA Exercício 2016 - Total do Programa		14.760.531,00	
Despesa Liquidada LOA 2016 - Total do Programa		8.038.818,16	
Ações do Programa:	Despesa PPA	Dot. Atual LOA	% LOA/PPA
2039 - Operação Aérea da SSMCC	14.100.531,00	7.834.504,65	55,56 %
2281 - Atividade de Segurança da SSMCC	660.000,00	204.313,51	30,96 %
Total	14.760.531,00	8.038.818,16	54,46 %

Ação: 2039 - OPERAÇÃO AÉREA DA SSMCC			
Execução Orçamentária da Ação:	Despesa Autorizada	Despesa Liquidada	% Liq./Desp.Aut.
Unidade Orçamentária (UO): 2106 - SSMCC	7.834.504,65	7.834.504,65	100,00 %

EXECUÇÃO FÍSICA DOS PRODUTOS - NÃO REGIONALIZÁVEIS

Produto: 5342 - Aeronaves Operacionalizadas (unidade)					
Região	Meta Prevista PPA	Meta Adequada	Meta Realizada	% Realização	Situação
Estado	7,00	7,00	7,00	100,00 %	Concluído

Ação: 2281 - ATIVIDADE DE SEGURANÇA DA SSMCC			
Execução Orçamentária da Ação:	Despesa Autorizada	Despesa Liquidada	% Liq./Desp.Aut.
Unidade Orçamentária (UO): 2106 - SSMCC	204.313,51	204.313,51	100,00 %

EXECUÇÃO FÍSICA DOS PRODUTOS - NÃO REGIONALIZÁVEIS

Produto: 3133 - Segurança ao governador e família oferecida (unidade)					
Região	Meta Prevista PPA	Meta Adequada	Meta Realizada	% Realização	Situação
Estado	1,00	1,00	1,00	100,00 %	Concluído

Unidade de Planejamento (UP): 2131 - Agência Regul Serv Púb Conc Transp Aquav, Ferrov e Metrov e de Rodov do Est RJ

Programa: 0168 - REGULAÇÃO DOS SERVIÇOS PÚBLICOS DE TRANSPORTES CONCEDIDOS			
Unidade Gestora do Programa: 2131 - AGETRANSP			
Meta Financeira PPA Exercício 2016 - Total do Programa		12.507.142,00	
Despesa Liquidada LOA 2016 - Total do Programa		2.250.378,16	
Ações do Programa:	Despesa PPA	Dot. Atual LOA	% LOA/PPA
8285 - Regulação e Capacitação em Concessões de Serviços de Transportes	12.507.142,00	12.507.142,00	100,00 %
Total	12.507.142,00	12.507.142,00	100,00 %

Ação: 8285 - REGULAÇÃO E CAPACITAÇÃO EM CONCESSÕES DE SERVIÇOS DE TRANSPORTES			
Execução Orçamentária da Ação:	Despesa Autorizada	Despesa Liquidada	% Liq./Desp.Aut.
Unidade Orçamentária (UO): 2131 - AGETRANSP	2.250.378,16	2.250.378,16	100,00 %

EXECUÇÃO FÍSICA DOS PRODUTOS - REGIONALIZÁVEIS

Produto: 2253 - Curso de capacitação realizado (unidade)				
Região	Meta Prevista PPA	Meta Adequada	Total Realizado	%Realização
Região Metropolitana	1,00	1,00	0,00	0,00%
	Municípios		Meta Realizada	Situação
	Rio de Janeiro		0,00	Não Iniciado

Produto: 5212 - Fiscalização da concessão de transportes aquaviários realizada (unidade)				
Região	Meta Prevista PPA	Meta Adequada	Total Realizado	%Realização
ESTADO	4.104,00	4.104,00	0,00	0,00%

Região	Meta Prevista PPA	Meta Adequada	Total Realizado	%Realização
Região Metropolitana	-	-	4.809,00	0,00%
	Municípios		Meta Realizada	Situação
	Rio de Janeiro		4.809,00	Contínuo

Produto: 5213 - Fiscalização da concessão de transportes ferroviários realizada (unidade)				
Região	Meta Prevista PPA	Meta Adequada	Total Realizado	%Realização
ESTADO	17.136,00	17.136,00	0,00	0,00%

Região	Meta Prevista PPA	Meta Adequada	Total Realizado	%Realização
Região Metropolitana	-	-	20.214,00	0,00%
	Municípios		Meta Realizada	Situação
	Rio de Janeiro		20.214,00	Contínuo

Produto: 5214 - Fiscalização da concessão de transportes metroviários realizada (unidade)				
Região	Meta Prevista PPA	Meta Adequada	Total Realizado	%Realização
ESTADO	11.556,00	11.556,00	0,00	0,00%

Região	Meta Prevista PPA	Meta Adequada	Total Realizado	%Realização
Região Metropolitana	-	-	28.796,00	0,00%
	Municípios		Meta Realizada	Situação
	Rio de Janeiro		28.796,00	Contínuo

Produto: 5215 - Fiscalização da concessão de transportes rodoviários realizada (unidade)				
Região	Meta Prevista PPA	Meta Adequada	Total Realizado	%Realização
ESTADO	3,00	3,00	0,00	0,00%

Região	Meta Prevista PPA	Meta Adequada	Total Realizado	%Realização
Região Metropolitana	-	-	72,00	0,00%
	Municípios		Meta Realizada	Situação
	Rio de Janeiro		72,00	Contínuo

Produto: 5216 - Escola de Regulação implantada (unidade)				
Região	Meta Prevista PPA	Meta Adequada	Total Realizado	%Realização
ESTADO	1,00	1,00	0,00	0,00%

Região	Meta Prevista PPA	Meta Adequada	Total Realizado	%Realização
Região Metropolitana	-	-	0,00	0,00%

Municípios	Meta Realizada	Situação
Rio de Janeiro	0,00	Não Iniciado

Unidade de Planejamento (UP): 2132 - Agência Reguladora de Energia e Saneamento Básico do Estado do Rio de Janeiro

Programa: 0170 - REGULAÇÃO DE SERVIÇOS PÚBLICOS CONCEDIDOS DE ENERGIA E SANEAMENTO			
Unidade Gestora do Programa: 2132 - AGENERSA			
Meta Financeira PPA Exercício 2016 - Total do Programa	10.881.840,00		
Despesa Liquidada LOA 2016 - Total do Programa	798.760,80		
Ações do Programa:	Despesa PPA	Dot. Atual LOA	% LOA/PPA
2005 - Acompanhamento dos Serviços Públicos Concedidos de Energia e Saneamento	7.969.840,00	7.969.840,00	100,00 %
8029 - Acompanhamento dos Serviços Públicos Consorciados de Gestão de Resíduos Sólidos	1.204.000,00	1.204.000,00	100,00 %
8030 - Fiscaliz dos Serviços de Distrib de Energia Elétrica do ERJ Delegados pela ANEEL	1.204.000,00	1.204.000,00	100,00 %
8255 - Operacionaliz da Escola de Regulação do Estado RJ AGETRANSP/AGENERSA	504.000,00	504.000,00	100,00 %
Total	10.881.840,00	10.881.840,00	100,00 %

Ação: 2005 - ACOMPANHAMENTO DOS SERVIÇOS PÚBLICOS CONCEDIDOS DE ENERGIA E SANEAMENTO			
Execução Orçamentária da Ação:	Despesa Autorizada	Despesa Liquidada	% Liq./Desp.Aut.
Unidade Orçamentária (UO): 2132 - AGENERSA	798.080,80	798.080,80	100,00 %

EXECUÇÃO FÍSICA DOS PRODUTOS - REGIONALIZÁVEIS

Produto: 4444 - Atendimento ao consumidor realizado (unidade)				
Região	Meta Prevista PPA	Meta Adequada	Total Realizado	%Realização
Região Metropolitana	2.000,00	2.000,00	873,00	43,65%
Municípios			Meta Realizada	Situação
Rio de Janeiro			873,00	Contínuo

Produto: 5020 - Contrato concessão serviço público fiscalizado (unidade)				
Região	Meta Prevista PPA	Meta Adequada	Total Realizado	%Realização
Região das Baixadas Litorâneas	2,00	2,00	3,00	150,00%
Municípios			Meta Realizada	Situação
Araruama			2,00	Contínuo
São Pedro da Aldeia			1,00	Em Andamento

Região	Meta Prevista PPA	Meta Adequada	Total Realizado	%Realização
Região Metropolitana	3,00	3,00	4,00	133,33%
Municípios			Meta Realizada	Situação
Rio de Janeiro			4,00	Contínuo

Ação: 8029 - ACOMPANHAMENTO DOS SERVIÇOS PÚBLICOS CONSORCIADOS DE GESTÃO DE RESÍDUOS SÓLIDOS			
Execução Orçamentária da Ação:	Despesa Autorizada	Despesa Liquidada	% Liq./Desp.Aut.
Unidade Orçamentária (UO): 2132 - AGENERSA	680,00	680,00	100,00 %

EXECUÇÃO FÍSICA DOS PRODUTOS - REGIONALIZÁVEIS

Produto: 5020 - Contrato concessão serviço público fiscalizado (unidade)				
Região	Meta Prevista PPA	Meta Adequada	Total Realizado	%Realização
Região Metropolitana	4,00	4,00	4,00	100,00%
Municípios			Meta Realizada	Situação
Rio de Janeiro			4,00	Contínuo

Ação: 8030 - FISCALIZ DOS SERVIÇOS DE DISTRIB DE ENERGIA ELÉTRICA DO ERJ DELEGADOS PELA ANEEL			
Execução Orçamentária da Ação:	Despesa Autorizada	Despesa Liquidada	% Liq./Desp.Aut.
Unidade Orçamentária (UO): 2132 - AGENERSA	0,00	0,00	-

EXECUÇÃO FÍSICA DOS PRODUTOS - REGIONALIZÁVEIS

Produto: 5020 - Contrato concessão serviço público fiscalizado (unidade)				
Região	Meta Prevista PPA	Meta Adequada	Total Realizado	%Realização
Região Metropolitana	3,00	3,00	0,00	0,00%
Municípios		Meta Realizada	Situação	
Rio de Janeiro		0,00	Não Iniciado	

Ação: 8255 - OPERACIONALIZ DA ESCOLA DE REGULAÇÃO DO ESTADO RJ AGETRANSP/AGENERSA			
Execução Orçamentária da Ação:	Despesa Autorizada	Despesa Liquidada	% Liq./Desp.Aut.
Unidade Orçamentária (UO): 2132 - AGENERSA	0,00	0,00	-

EXECUÇÃO FÍSICA DOS PRODUTOS - NÃO REGIONALIZÁVEIS

Produto: 5019 - Revista de regulação publicada (unidade)					
Região	Meta Prevista PPA	Meta Adequada	Meta Realizada	% Realização	Situação
Estado	4,00	4,00	0,00	0,00 %	Não Iniciado

EXECUÇÃO FÍSICA DOS PRODUTOS - REGIONALIZÁVEIS

Produto: 2253 - Curso de capacitação realizado (unidade)					
Região	Meta Prevista PPA	Meta Adequada	Total Realizado	%Realização	
Região Metropolitana	4,00	4,00	0,00	0,00%	
Municípios			Meta Realizada	Situação	
Rio de Janeiro			0,00	Não Iniciado	

Produto: 5018 - Escola de regulação operacionalizada (unidade)					
Região	Meta Prevista PPA	Meta Adequada	Total Realizado	%Realização	
Região Metropolitana	1,00	1,00	0,00	0,00%	
Municípios			Meta Realizada	Situação	
Rio de Janeiro			0,00	Não Iniciado	

Unidade de Planejamento (UP): 2133 - Departamento de Trânsito do Estado do Rio de Janeiro

Programa: 0064 - MODERNIZAÇÃO DOS SERVIÇOS OPERACIONAIS DO DETRAN			
Unidade Gestora do Programa: 2133 - DETRAN-RJ			
Meta Financeira PPA Exercício 2016 - Total do Programa	1.141.094.591,00		
Despesa Liquidada LOA 2016 - Total do Programa	760.189.506,94		
Ações do Programa:	Despesa PPA	Dot. Atual LOA	% LOA/PPA
3010 - Educação no Trânsito	10.359.135,00	6.421.602,13	61,99 %
3836 - Modernização e Reequipamento das Unidades Operacionais do DETRAN	125.245.359,00	68.395.359,00	54,61 %
4111 - Atividades Operacionais de Registro de Veículos	361.966.806,00	324.399.662,37	89,62 %
4119 - Identificação Civil	84.690.871,00	88.527.923,00	104,53 %
4120 - Habilitação de Motoristas	67.332.420,00	63.953.356,00	94,98 %
Total	649.594.591,00	551.697.902,50	84,93 %

Ação: 3010 - EDUCAÇÃO NO TRÂNSITO			
Execução Orçamentária da Ação:	Despesa Autorizada	Despesa Liquidada	% Liq./Desp.Aut.
Unidade Orçamentária (UO): 2133 - DETRAN-RJ	3.119.310,90	2.888.991,77	92,62 %

EXECUÇÃO FÍSICA DOS PRODUTOS - NÃO REGIONALIZÁVEIS

Produto: 3510 - Campanha de educação no trânsito realizada (unidade)					
Região	Meta Prevista PPA	Meta Adequada	Meta Realizada	% Realização	Situação
Estado	88,00	88,00	108,00	122,73 %	Concluído

Ação: 3836 - MODERNIZAÇÃO E REEQUIPAMENTO DAS UNIDADES OPERACIONAIS DO DETRAN				
Execução Orçamentária da Ação:		Despesa Autorizada	Despesa Liquidada	% Liq./Desp.Aut.
Unidade Orçamentária (UO): 2133 - DETRAN-RJ		56.196.537,57	52.924.889,76	94,18 %

EXECUÇÃO FÍSICA DOS PRODUTOS - REGIONALIZÁVEIS

Produto: 3123 - Posto de habilitação e identificação civil reformado (unidade)				
Região	Meta Prevista PPA	Meta Adequada	Total Realizado	%Realização
ESTADO	11,00	11,00	0,00	0,00%

Região	Meta Prevista PPA	Meta Adequada	Total Realizado	%Realização
Região Metropolitana	-	-	3,00	0,00%

Municípios	Meta Realizada	Situação
Duque de Caxias	1,00	Concluído
Rio de Janeiro	1,00	Contínuo
São Gonçalo	1,00	Concluído

Produto: 5232 - Circunscrição Regional de Trânsito reformada (unidade)				
Região	Meta Prevista PPA	Meta Adequada	Total Realizado	%Realização
ESTADO	12,00	12,00	0,00	0,00%

Região	Meta Prevista PPA	Meta Adequada	Total Realizado	%Realização
Região Metropolitana	-	-	2,00	0,00%

Municípios	Meta Realizada	Situação
Rio de Janeiro	2,00	Concluído

Região	Meta Prevista PPA	Meta Adequada	Total Realizado	%Realização
Região Serrana	-	-	1,00	0,00%

Municípios	Meta Realizada	Situação
Nova Friburgo	1,00	Contínuo

Produto: 5233 - Posto de Vistoria do Detran reformado (unidade)				
Região	Meta Prevista PPA	Meta Adequada	Total Realizado	%Realização
ESTADO	13,00	13,00	0,00	0,00%

Região	Meta Prevista PPA	Meta Adequada	Total Realizado	%Realização
Região Centro Sul Fluminense	-	-	1,00	0,00%

Municípios	Meta Realizada	Situação
Miguel Pereira	1,00	Contínuo

Região	Meta Prevista PPA	Meta Adequada	Total Realizado	%Realização
Região das Baixadas Litorâneas	-	-	1,00	0,00%

Municípios	Meta Realizada	Situação
Armação dos Búzios	1,00	Concluído

Região	Meta Prevista PPA	Meta Adequada	Total Realizado	%Realização
Região do Médio Paraíba	-	-	1,00	0,00%

Municípios	Meta Realizada	Situação
------------	----------------	----------

Municípios	Meta Realizada	Situação
Valença	1,00	Contínuo

Região	Meta Prevista PPA	Meta Adequada	Total Realizado	%Realização
Região Metropolitana	-	-	8,00	0,00%

Municípios	Meta Realizada	Situação
Belford Roxo	1,00	Concluído
Duque de Caxias	1,00	Concluído
Mesquita	1,00	Concluído
Queimados	1,00	Concluído
Rio de Janeiro	3,00	Concluído
São João de Meriti	1,00	Concluído

Ação: 4111 - ATIVIDADES OPERACIONAIS DE REGISTRO DE VEÍCULOS

Execução Orçamentária da Ação:	Despesa Autorizada	Despesa Liquidada	% Liq./Desp.Aut.
Unidade Orçamentária (UO): 2133 - DETRAN-RJ	321.798.721,70	314.285.891,60	97,67 %

EXECUÇÃO FÍSICA DOS PRODUTOS - REGIONALIZÁVEIS

Produto: 3137 - Vistoria para licenciamento de veículos realizada (unidade)

Região	Meta Prevista PPA	Meta Adequada	Total Realizado	%Realização
ESTADO	3.500,00	3.500,00	0,00	0,00%

Região	Meta Prevista PPA	Meta Adequada	Total Realizado	%Realização
Região Metropolitana	-	-	2.862,00	0,00%

Municípios	Meta Realizada	Situação
Rio de Janeiro	2.862,00	Concluído

Ação: 4119 - IDENTIFICAÇÃO CIVIL

Execução Orçamentária da Ação:	Despesa Autorizada	Despesa Liquidada	% Liq./Desp.Aut.
Unidade Orçamentária (UO): 2133 - DETRAN-RJ	84.784.734,04	84.763.953,56	99,98 %

EXECUÇÃO FÍSICA DOS PRODUTOS - NÃO REGIONALIZÁVEIS

Produto: 3115 - Documento de identificação concedido (unidade)

Região	Meta Prevista PPA	Meta Adequada	Meta Realizada	% Realização	Situação
Estado	1.600,00	1.600,00	1.275,00	79,69 %	Concluído

Ação: 4120 - HABILITAÇÃO DE MOTORISTAS

Execução Orçamentária da Ação:	Despesa Autorizada	Despesa Liquidada	% Liq./Desp.Aut.
Unidade Orçamentária (UO): 2133 - DETRAN-RJ	62.515.742,51	60.133.632,18	96,19 %

EXECUÇÃO FÍSICA DOS PRODUTOS - NÃO REGIONALIZÁVEIS

Produto: 3114 - Documento de habilitação concedido (unidade)

Região	Meta Prevista PPA	Meta Adequada	Meta Realizada	% Realização	Situação
Estado	1.520,00	1.520,00	1.289,00	84,80 %	Concluído

Programa: 0397 - ATENDIMENTO AO CIDADÃO E AO EMPREENDEDOR - RIO POUPA TEMPO

Unidade Gestora do Programa: 2201 - SEDEIS

Meta Financeira PPA Exercício 2016 - Total do Programa	64.296.375,00		
Despesa Liquidada LOA 2016 - Total do Programa	38.333.853,22		
Ações do Programa:	Despesa PPA	Dot. Atual LOA	% LOA/PPA
2065 - Participação no Programa Rio Poupa Tempo DETRAN	14.048.640,00	6.661.549,00	47,42 %
Total	14.048.640,00	6.661.549,00	47,42 %

Ação: 2065 - PARTICIPAÇÃO NO PROGRAMA RIO POUPA TEMPO DETRAN			
Execução Orçamentária da Ação:	Despesa Autorizada	Despesa Liquidada	% Liq./Desp.Aut.
Unidade Orçamentária (UO): 2133 - DETRAN-RJ	6.661.548,00	5.853.600,00	87,87 %

EXECUÇÃO FÍSICA DOS PRODUTOS - REGIONALIZÁVEIS

Produto: 4445 - Atendimento do Rio Poupa Tempo realizado (unidade)			
--	--	--	--

Região	Meta Prevista PPA	Meta Adequada	Total Realizado	%Realização
ESTADO	5,00	5,00	0,00	0,00%

Região	Meta Prevista PPA	Meta Adequada	Total Realizado	%Realização
Região Metropolitana	-	-	5,00	0,00%

Municípios	Meta Realizada	Situação
Rio de Janeiro	3,00	Concluído
São Gonçalo	1,00	Contínuo
São João de Meriti	1,00	Contínuo

Unidade de Planejamento (UP): 2134 - Loteria do Estado do Rio de Janeiro

Programa: 0066 - GESTÃO DOS SERVIÇOS DE LOTERIA DO ESTADO DO RIO DE JANEIRO			
---	--	--	--

Unidade Gestora do Programa: 2134 - LOTERJ			
--	--	--	--

Meta Financeira PPA Exercício 2016 - Total do Programa	184.365.897,00		
--	----------------	--	--

Despesa Liquidada LOA 2016 - Total do Programa	143.898.948,67		
--	----------------	--	--

Ações do Programa:	Despesa PPA	Dot. Atual LOA	% LOA/PPA
4028 - Pagamento de Prêmios	184.365.897,00	184.365.897,00	100,00 %
Total	184.365.897,00	184.365.897,00	100,00 %

Ação: 4028 - PAGAMENTO DE PRÊMIOS			
-----------------------------------	--	--	--

Execução Orçamentária da Ação:	Despesa Autorizada	Despesa Liquidada	% Liq./Desp.Aut.
--------------------------------	--------------------	-------------------	------------------

Unidade Orçamentária (UO): 2134 - LOTERJ	143.898.948,67	143.898.948,67	100,00 %
--	----------------	----------------	----------

EXECUÇÃO FÍSICA DOS PRODUTOS - REGIONALIZÁVEIS

Produto: 3127 - Premiação concedida (unidade)			
---	--	--	--

Região	Meta Prevista PPA	Meta Adequada	Total Realizado	%Realização
ESTADO	12.000.000,00	12.000.000,00	0,00	0,00%

Região	Meta Prevista PPA	Meta Adequada	Total Realizado	%Realização
Região Metropolitana	-	-	5.050.614,00	0,00%

Municípios	Meta Realizada	Situação
Rio de Janeiro	5.050.614,00	Contínuo

Programa: 0201 - AUXÍLIO FINANCEIRO À INSTITUIÇÕES DE DIREITO PRIVADO, SEM FINS LUCRATIVOS			
--	--	--	--

Unidade Gestora do Programa: 2134 - LOTERJ			
--	--	--	--

Meta Financeira PPA Exercício 2016 - Total do Programa	5.000.000,00		
--	--------------	--	--

Despesa Liquidada LOA 2016 - Total do Programa	-		
--	---	--	--

Ações do Programa:	Despesa PPA	Dot. Atual LOA	% LOA/PPA
8373 - Mobilidade com Qualidade	5.000.000,00	3.000.000,00	60,00 %
Total	5.000.000,00	3.000.000,00	60,00 %

Ação: 8373 - MOBILIDADE COM QUALIDADE			
---------------------------------------	--	--	--

Execução Orçamentária da Ação:	Despesa Autorizada	Despesa Liquidada	% Liq./Desp.Aut.
--------------------------------	--------------------	-------------------	------------------

Unidade Orçamentária (UO): 2134 - LOTERJ	0,00	0,00	-
--	------	------	---

EXECUÇÃO FÍSICA DOS PRODUTOS - REGIONALIZÁVEIS

Produto: 5885 - Veículos Doados (unidade)				
Região	Meta Prevista PPA	Meta Adequada	Total Realizado	%Realização
Região Metropolitana	50,00	50,00	0,00	0,00%
Municípios			Meta Realizada	Situação
Rio de Janeiro			0,00	Contínuo

Programa: 0202 - CONCESSÃO DE SUBVENÇÕES SOCIAIS			
Unidade Gestora do Programa: 2134 - LOTERJ			
Meta Financeira PPA Exercício 2016 - Total do Programa			6.000.000,00
Despesa Liquidada LOA 2016 - Total do Programa			3.361.895,35
Ações do Programa:	Despesa PPA	Dot. Atual LOA	% LOA/PPA
8372 - Loterj Já Mais Autonomia	6.000.000,00	4.000.000,00	66,67 %
Total	6.000.000,00	4.000.000,00	66,67 %

Ação: 8372 - LOTERJ JÁ MAIS AUTONOMIA			
Execução Orçamentária da Ação:	Despesa Autorizada	Despesa Liquidada	% Liq./Desp.Aut.
Unidade Orçamentária (UO): 2134 - LOTERJ	3.933.760,19	3.361.895,35	85,46 %

EXECUÇÃO FÍSICA DOS PRODUTOS - REGIONALIZÁVEIS

Produto: 5884 - Repasse Financeiro Concedido (unidade)				
Região	Meta Prevista PPA	Meta Adequada	Total Realizado	%Realização
Região Metropolitana	6.000.000,00	6.000.000,00	3.458.727,02	57,65%
Municípios			Meta Realizada	Situação
Rio de Janeiro			3.458.727,02	Contínuo

Unidade de Planejamento (UP): 2151 - Imprensa Oficial do Estado do Rio de Janeiro

Programa: 0065 - DIVULGAÇÃO DE ATOS OFICIAIS E PARTICULARES			
Unidade Gestora do Programa: 2151 - IO			
Meta Financeira PPA Exercício 2016 - Total do Programa			100.468.630,00
Despesa Liquidada LOA 2016 - Total do Programa			-
Ações do Programa:	Despesa PPA	Dot. Atual LOA	% LOA/PPA
2140 - Produção de Serviços e Publicações em Geral	100.468.630,00	-	-
Total	100.468.630,00	-	-

Ação: 2140 - PRODUÇÃO DE SERVIÇOS E PUBLICAÇÕES EM GERAL			
Execução Orçamentária da Ação:	Despesa Autorizada	Despesa Liquidada	% Liq./Desp.Aut.
Unidade Orçamentária (UO): 2151 - IO	0,00	0,00	-

EXECUÇÃO FÍSICA DOS PRODUTOS - NÃO REGIONALIZÁVEIS

Produto: 3548 - Impressão gráfica realizada (unidade)					
Região	Meta Prevista PPA	Meta Adequada	Meta Realizada	% Realização	Situação
Estado	10.435.460,00	10.435.460,00	31.311.640,02	300,05 %	Concluído

Produto: 3549 - Página diário oficial publicada (unidade)					
Região	Meta Prevista PPA	Meta Adequada	Meta Realizada	% Realização	Situação
Estado	41.758,00	41.758,00	18.638,00	44,63 %	Concluído

Reflexo do cenário econômico do Estado do Rio de Janeiro, o exercício orçamentário do ano de 2016 foi fortemente contingenciado. Apenas 25% das despesas aprovadas pela Lei Orçamentária Anual (LOA 2016) foram empenhadas a título de contingenciamento para a unidade de gestão, UG 2201.

Embora a SEDEIS tenha reduzido fortemente gastos em 2015, o contingenciamento do exercício 2016 levou a continuar buscando reduções. Procederam-se distratos e reduções nos contratos vigentes, concomitante a reduções em serviços e materiais fornecidos a esta Secretaria.

Apesar das circunstâncias, os programas de trabalho foram executados em parte, em virtude das parcerias com outras entidades tanto públicas como privadas. Destacam-se abaixo:

1) SEDEIS

PROGRAMA 0397 – ATENDIMENTO AO CIDADÃO E AO EMPREENDEDOR – RIO POUPA TEMPO

A operacionalização das cinco unidades previstas contidas no PPA – Ação 2857, foram executadas, entretanto, cabe destacar o enorme sacrifício desta Pasta nas negociações das reduções dos valores contratuais junto aos consórcios licitantes. Não houve implantação de novas unidades, previstas na Ação 3640, em virtude do cenário de restrição econômica e financeira do Estado do Rio de Janeiro – ERJ.

PROGRAMA 0144 – VIABILIZAÇÃO DE PROJETOS DE INVESTIMENTO EM PARCERIA COM O SETOR PRIVADO

A meta da Ação 5417 – Contratação de Parceria Público-Privada - de 2016 não foi cumprida, apesar da inicialização de todos os projetos, ao total de 06 (seis), sendo os mesmos transitados pelas fases de estruturação e análise prévia de viabilidade, e destes materializaram-se 02 (dois) contratos de parcerias público-privado. É importante destacar que por serem em grande parte projetos de iniciativa do Estado, através de distintos Órgãos da Administração Direta, havia a necessidade do desembolso contínuo, o que foi impactado por conta da grave crise econômica financeira, interrompendo a continuidade dos demais projetos em curso.

PROGRAMA 0169 – DESENVOLVIMENTO E APOIO A PROJETOS ESTRUTURANTES

A crise econômica e política no decorrer do ano de 2016 impactaram fortemente na captação de grandes empreendimentos com características estruturantes. Alguns projetos foram completamente paralisados, como, por exemplo, o gasoduto da Rota 3 e a UPGN do COMPERJ que seriam conduzidos pela Petrobras.

Em decorrência dos fatores externos e da pouca demanda empresarial não houve necessidade de contarmos com recursos do tesouro para acompanharmos os projetos. Certamente a ZPE demandará recursos para o seu desenvolvimento em 2017, assim como os projetos da Petrobras divulgados recentemente pela mídia.

Entretanto, cabe destacar algumas ações pertinentes ao programa:

Apenas um novo projeto estruturante, iniciado em 2016, foi o TEPOR - Terminal Portuário de Macaé que está sendo licenciado pelo INEA e teve parecer favorável desta SEDEIS para emissão de um Decreto de Utilidade Pública para o empreendimento.

O Porto do Açu manteve sua instalação, porém está encontrando dificuldades para alavancar novos empreendimentos. Em conjunto com a Prumológica, responsável pelo Porto do Açu, estamos atuando para viabilizar a instalação de uma Zona de Processamento de Exportação no Açu.

PROGRAMA 0390 - DESENVOLVIMENTO PELA INOVAÇÃO E QUALIDADE DE GESTÃO

Apesar da crise que assolou o Estado, avalia-se positivamente a realização de 12 cursos de capacitação em gestão com 32 horas-aula de duração cada, envolvendo 283 colaboradores de organizações das áreas da Saúde, Educação, Trabalho e Renda, Marinha do Brasil e profissionais de outros segmentos. Realizou-se também o Seminário de Boas Práticas de Gestão, do qual participaram entre expositores e ouvintes, 137 representantes de organizações. Promoveu-se ainda a entrega do citado PQRio a 106 organizações que participaram na FIRJAN da cerimônia de premiação do Prêmio MPE Brasil, uma realização em parceria com o SEBRAE-RJ, GERDAU - Cosigua e a própria FIRJAN.

PROGRAMA 0391 – DESENVOLVIMENTO SUSTENTÁVEL DO SETOR ENERGÉTICO

Este programa de trabalho atua em parceria com a União e Municípios na mobilização da sociedade para racionalização, inovação e sustentabilidade ambiental na área energética. Logo, o programa não foi afetado pela crise em que passa o Estado, pois, os recursos utilizados são disponibilizados pelos demais entes, cabendo ao Estado participação institucional. Duas grandes ações foram realizadas. O Estudo do Balanço Energético ano base 2014, e a Matriz Energética 2015/2030. Além desses, empresas dos segmentos de Energias Renováveis foram recepcionadas na Subsecretaria cujos projetos foram apreciados em conjunto com o Estado.

PROGRAMA 0392 – APOIO AO DESENVOLVIMENTO ECONÔMICO E LOCAL E 0393 – APOIO ÀS MICROS E PEQUENAS EMPRESAS

Ao longo do exercício de 2016, dentro do programa de apoio às micro e pequenas empresas, foram realizadas 16 Rodadas de Negócios do Compra Rio, número que superou em mais de 30% a meta física prevista para o PPA (12). Além disso, foi constatado por meio de declarações junto aos empresários nas pesquisas de satisfação desenvolvidas pela equipe, que o número de negócios fechados entre os participantes da rodada e entre eles e as empresas âncoras, aumentou significativamente. Esse resultado, positivo, foi fortalecido pela conjuntura de grave crise econômica no Estado do Rio, cujo desaquecimento da economia favoreceu a busca de muito empresários por novas alternativas de negócios.

Quanto às ações de apoio à estruturação e ao fortalecimento da economia do território, pode-se destacar o apoio técnico dado à elaboração da marca 'Polo Moda Praia Cabo Frio', criada em parceria com a empresa Crama Design Estratégico, com o objetivo de fortalecer o APL de Moda Praia de Cabo Frio e região e a articulação para criação e comercialização da Linha D'Pádua, desenvolvida pela designer Claudia Kayat, como forma de elevar o valor agregado dos produtos produzidos no APL de Rochas Ornamentais do Noroeste Fluminense. Ainda, podem-se destacar os eventos realizados durante a Rio 2016, como o Moda Made in Rio, evento realizado dentro do Espaço Rio de Janeiro, com a promoção de painéis de debate sobre os diversos segmentos da indústria da moda e a 9ª mostra Rio + Design que reuniu mais de 60 peças de 39 escritórios de design fluminenses e recebeu mais de 25 mil visitantes no Armazém da Utopia, ambos eventos foram realizados na revitalizada zona portuária do Rio de Janeiro próximos ao Boulevard Olímpico.

2) AGE-Rio

PROGRAMA 0401 – FOMENTO AO DESENVOLVIMENTO ECONÔMICO DO ESTADO DO RIO DE JANEIRO

As operações de microcrédito com recursos do Fundo Estadual de Fomento ao Microcrédito Produtivo Orientado para Empreendedores (FEMPO) foram realizadas apenas no 1º semestre de 2016, devido à crise econômica do Estado do Rio de Janeiro em virtude do contingenciamento dos recursos, inviabilizando o cumprimento da meta. Também, Em 2016, não houve disponibilidade de recursos para realização de operações com o Fundo de Recuperação Econômica de Municípios Fluminenses (FREMFL).

3) CODIN

PROGRAMA 0400 - APOIO A ATIVIDADE PRODUTIVA E ATRAÇÃO DE INVESTIMENTOS

O esforço da CODIN, ao longo dos últimos anos, tem sido recuperar áreas inoperantes nos Distritos Industriais para que sejam revendidas e assim gerar desenvolvimento ao Estado do Rio de Janeiro. Em 2016 a CODIN intensificou seu trabalho de recuperação/retomada de áreas industriais, tendo hoje 11 ações judiciais em curso. Também recuperou 2 áreas industriais de forma extra judicial, correspondendo a 37.254,31 m².

Em 2016 foram vendidos 04 lotes que gerarão um investimento de R\$ 46.850.000,00 e 656 empregos diretos.

Nenhum novo Distrito Industrial foi implantado neste período devido à falta de recursos financeiros e também em função da retração da economia brasileira.

Mesmo com o cenário econômico do Estado do Rio de Janeiro e do Brasil a CODIN atraiu 24 empresas novas e 55 empresas expandiram sua atuação com novos investimentos para o Estado. Esta atração se deve em função dos incentivos concedidos e no apoio dado às empresas para sua localização territorial.

Inúmeros pedidos de benefícios foram solicitados e depois de analisados foram enviados para a análise das Comissões Setoriais 107 pleitos de incentivos em 2016.

Embora previsto, em função da restrição orçamentária, não foi realizado o concurso público.

Foram enviados 12 Informativos da CODIN. Estes informativos são mensais e enviados para um mailing em torno de 32.000 pessoas entre executivos de empresas, secretarias estaduais e municipais.

4) JUCERJA

No tocante ao cenário econômico apresentado no exercício 2016, no que tange à contratações, conforme normativas estabelecidas pelo Estado, esta JUCERJA, elaborou ações de reavaliações, reduzindo as mesmas, contribuindo para contenção das despesas públicas.

PROGRAMA 0396 – CONTROLE DE REGISTRO EMPRESARIAL

Aliança de Ações, objetivando excelência no registro empresarial.

Considerando a fase econômica vivida pelo Estado do Rio de Janeiro, o Programa não foi comprometido em sua execução, demonstrados na efetivação de seus produtos, tornando assim, viável e relevante sua entrega ao público de destino.

Cabe evidenciar que alguns produtos supriram suas metas neste período, em mais de 100%, demonstrando potencialidade na geração de novas oportunidades que se apresentaram, de encontro à dificuldade econômica estabelecida, contemplando resultados, como abertura de novas empresas, legitimando-as e capacitando-as ao exercício, minimizando, consideravelmente, a informalidade empresarial no Estado.

Ressaltamos, abertura a novos caminhos, após o implemento do Sistema REGIN, estimulando e favorecendo o desenvolvimento às municipalidades envolvidas, com a concessão da licença municipal, como também, direcionamento ao âmbito da esfera estadual, junto às Secretarias, visando, integração à Rede Nacional para Simplificação do Registro e da Legalização da Empresa – REDESIM, com a efetivação destas, com o sistema acima mencionado, conforme efetivação juntamente à Secretaria de Estado Defesa Civil, no exercício em questão.

5) DRM

PROGRAMA 0014 – REESTRUTURAÇÃO INSTITUCIONAL DO DEPARTAMENTO DE RECURSOS MINERAIS DO ERJ

A única ação do Programa 5398 – Modernização e Reestruturação do DRM-RJ - evoluiu muito pouco devido às restrições orçamentárias. Apesar das necessidades de recursos para o avanço da presente ação, foram adotadas medidas alternativas de baixo custo. Particularmente, as ações destinadas à reestruturação e conservação do acervo também avançaram pouco, tanto em razão da falta de pessoal como estrutura tecnológica.

PROGRAMA 0394 – REVITALIZAÇÃO DO SETOR DE ROCHAS ORNAMENTAIS E DESENVOLVIMENTO DO SETOR MINERAL

Esta ação foi bastante impactada pela restrição orçamentária. Apesar das dificuldades orçamentárias e financeiras, foram realizadas em 8 ocasiões, a divulgação do setor , visando atração de empresas da cadeia de rochas ornamentais. Já na identificação de potenciais áreas para implementação de empresas do setor foi prejudicada pela escassez de recursos, impedindo estudos de campo.

PROGRAMA: 0395 – EST. E PESQ. EM GEOL., REC. MIN., PETR. E HIDRO. E A. E DIAG. DE ESCORREGAMENTO

A ação de identificação de áreas para exploração de águas subterrâneas, que envolve a análise técnica de processos administrativos de outorga de direito de uso e certificado ambiental, não se concluiu, devido a grande quantidade (80%) de processos com pendências, adiando a concessão de outorgas e direito de uso. Em virtude da crise econômica e financeira do Estado a liberação de verba do Banco Mundial para continuidade do Projeto Rio Rural, foi suspensa, ameaçando o andamento de todo o Projeto, impedindo também o processo de licitação à contratação de empresas para realizar as campanhas geofísicas e de perfuração de poços.

Outras ações de Prevenção, Análise de Desastre geológico e Risco Geológico em obras de infraestrutura, que também dependiam dos repasses do Banco Mundial, não avançaram, prejudicando a entrega de produtos: Palestra de prevenção de risco geológico nas comunidades realizadas, Cartografia de risco a escorregamentos por município mapeado, Técnicos municipais capacitados sobre risco geológico e Sistema integrado de gestão de riscos de desastres. A exceção desta ação está nos documentos técnicos sobre riscos geológicos, que totalizaram 111.

A Ação de Ampliação e Difusão do Conhecimento do Petróleo e do Meio Físico atendeu as demandas de setores do Órgão quanto demandas externas como o TAC de Pádua e INEA.

6) IPEM

IPEM/RJ, Autarquia Estadual, é o Órgão delegado pelo INMETRO para atuar na área de metrologia legal do âmbito do Estado do Rio de Janeiro: FR 212 (transferências voluntárias). Apesar de o convênio estabelecer

compartilhamento de receitas, no ano base 2016, os repasses financeiros do INMETRO para o IPEM/RJ também foram drasticamente reduzidos e houve necessidade de adaptação à realidade econômica.

Ação 2858 - Ampliação da Capacidade de Atendimento ao Público: Manutenção, Criação e Acreditação de Laboratórios

Ação 2914 - IPEM Perto de Você

Ação 4142 – Serviço Metrológico e Avaliação da Conformidade dos Produtos e Serviços

Ação 3641 - Ampliação da Capacidade de Atendimento ao Público: Adequação Operacional e Reforma das Unidades Físicas do IPEM/RJ

Não efetuou-se nenhum investimento ou aquisições. A prioridade administrativa foi de manter os serviços essenciais, acordar com fornecedores pagamentos em atrasos, reduzir quantitativo nos contratos e encerrar contratos dispensáveis e indispensáveis. Por ser FR 212, deu-se especial atenção ao PT 2660 (Pessoal e Encargos).

Orgão: 22 - SECRETARIA DE ESTADO DE DESENVOLVIMENTO ECONÔMICO, ENERGIA, INDÚSTRIA E SERVIÇOS

Unidade de Planejamento (UP): 2201 - Secretaria de Estado de Desenvolvimento Econômico, Energia, Indústria e Serviços

Programa: 0144 - VIABILIZAÇÃO DE PROJETOS DE INVESTIMENTO EM PARCERIA COM SETOR PRIVADO			
Unidade Gestora do Programa: 2201 - SEDEIS			
Meta Financeira PPA Exercício 2016 - Total do Programa	32.000,00		
Despesa Liquidada LOA 2016 - Total do Programa	-		
Ações do Programa:	Despesa PPA	Dot. Atual LOA	% LOA/PPA
5417 - Contratação de Parceria Público-Privada	32.000,00	0,00	0,00 %
Total	32.000,00	0,00	0,00 %

Ação: 5417 - CONTRATAÇÃO DE PARCERIA PÚBLICO-PRIVADA			
Execução Orçamentária da Ação:	Despesa Autorizada	Despesa Liquidada	% Liq./Desp.Aut.
Unidade Orçamentária (UO): 2201 - SEDEIS	0,00	0,00	-

EXECUÇÃO FÍSICA DOS PRODUTOS - NÃO REGIONALIZÁVEIS

Produto: 5079 - PPP - Parceria Público-Privada licitada ou contratada (unidade)					
Região	Meta Prevista PPA	Meta Adequada	Meta Realizada	% Realização	Situação
Estado	6,00	6,00	2,00	33,33 %	Em Andamento

Programa: 0169 - DESENVOLVIMENTO E APOIO A PROJETOS ESTRUTURANTES			
Unidade Gestora do Programa: 2201 - SEDEIS			
Meta Financeira PPA Exercício 2016 - Total do Programa	532.000,00		
Despesa Liquidada LOA 2016 - Total do Programa	35,00		
Ações do Programa:	Despesa PPA	Dot. Atual LOA	% LOA/PPA
2002 - Atração e Apoio a Projetos Estruturantes e Estratégicos	500.000,00	35,00	0,01 %
5415 - Melhoria da ambiência de negócios	32.000,00	0,00	0,00 %
Total	532.000,00	35,00	0,01 %

Ação: 2002 - ATRAÇÃO E APOIO A PROJETOS ESTRUTURANTES E ESTRATÉGICOS			
Execução Orçamentária da Ação:	Despesa Autorizada	Despesa Liquidada	% Liq./Desp.Aut.
Unidade Orçamentária (UO): 2201 - SEDEIS	35,00	35,00	100,00 %

EXECUÇÃO FÍSICA DOS PRODUTOS - NÃO REGIONALIZÁVEIS

Produto: 5083 - Atividade de atração de empreendimento estruturante realizada (unidade)					
Região	Meta Prevista PPA	Meta Adequada	Meta Realizada	% Realização	Situação
Estado	2,00	2,00	1,00	50,00 %	Contínuo

EXECUÇÃO FÍSICA DOS PRODUTOS - REGIONALIZÁVEIS

Produto: 2360 - Empreendimento estruturante apoiado (unidade)				
Região	Meta Prevista PPA	Meta Adequada	Total Realizado	% Realização
Região Metropolitana	2,00	2,00	1,00	50,00%
	Municípios		Meta Realizada	Situação
	Rio de Janeiro		1,00	Contínuo

Ação: 5415 - MELHORIA DA AMBIÊNCIA DE NEGÓCIOS			
Execução Orçamentária da Ação:	Despesa Autorizada	Despesa Liquidada	% Liq./Desp.Aut.
Unidade Orçamentária (UO): 2201 - SEDEIS	0,00	0,00	-

EXECUÇÃO FÍSICA DOS PRODUTOS - NÃO REGIONALIZÁVEIS

Produto: 5078 - Processo que impacta o ambiente de negócios aprimorado (unidade)					
Região	Meta Prevista PPA	Meta Adequada	Meta Realizada	% Realização	Situação
Estado	2,00	2,00	0,00	0,00 %	Concluído

Programa: 0390 - DESENVOLVIMENTO PELA INOVAÇÃO E QUALIDADE DE GESTÃO			
Unidade Gestora do Programa: 2201 - SEDEIS			
Meta Financeira PPA Exercício 2016 - Total do Programa		80.000,00	
Despesa Liquidada LOA 2016 - Total do Programa		-	
Ações do Programa:	Despesa PPA	Dot. Atual LOA	% LOA/PPA
8274 - Competitividade, inovação, produtividade e melhoria da gestão de instituições	80.000,00	0,00	0,00 %
Total	80.000,00	0,00	0,00 %

Ação: 8274 - COMPETITIVIDADE, INOVAÇÃO, PRODUTIVIDADE E MELHORIA DA GESTÃO DE INSTITUIÇÕES			
Execução Orçamentária da Ação:	Despesa Autorizada	Despesa Liquidada	% Liq./Desp.Aut.
Unidade Orçamentária (UO): 2201 - SEDEIS	0,00	0,00	-

EXECUÇÃO FÍSICA DOS PRODUTOS - REGIONALIZÁVEIS

Produto: 2362 - Entidade inscrita em Prêmio de Qualidade (unidade)				
Região	Meta Prevista PPA	Meta Adequada	Total Realizado	% Realização
Região Metropolitana	120,00	120,00	274,00	228,33%
	Municípios		Meta Realizada	Situação
	Rio de Janeiro		274,00	Em Andamento

Programa: 0391 - DESENVOLVIMENTO SUSTENTÁVEL DO SETOR ENERGÉTICO			
Unidade Gestora do Programa: 2201 - SEDEIS			
Meta Financeira PPA Exercício 2016 - Total do Programa		100.000,00	
Despesa Liquidada LOA 2016 - Total do Programa		232,00	
Ações do Programa:	Despesa PPA	Dot. Atual LOA	% LOA/PPA
2844 - Racionalização, Inovação e Sustentabilidade – Rio Capital da Energia	100.000,00	232,00	0,23 %
Total	100.000,00	232,00	0,23 %

Ação: 2844 - RACIONALIZAÇÃO, INOVAÇÃO E SUSTENTABILIDADE – RIO CAPITAL DA ENERGIA			
Execução Orçamentária da Ação:	Despesa Autorizada	Despesa Liquidada	% Liq./Desp.Aut.
Unidade Orçamentária (UO): 2201 - SEDEIS	232,00	232,00	100,00 %

EXECUÇÃO FÍSICA DOS PRODUTOS - REGIONALIZÁVEIS

Produto: 2196 - Evento realizado (unidade)				
Região	Meta Prevista PPA	Meta Adequada	Total Realizado	% Realização
Região Metropolitana	2,00	2,00	3,00	150,00%
	Municípios		Meta Realizada	Situação
	Rio de Janeiro		3,00	Em Andamento

Programa: 0392 - APOIO À ESTRUTURAÇÃO E AO FORTALECIMENTO DA ECONOMIA DO TERRITÓRIO			
Unidade Gestora do Programa: 2201 - SEDEIS			
Meta Financeira PPA Exercício 2016 - Total do Programa		306.175,00	
Despesa Liquidada LOA 2016 - Total do Programa		950,00	
Ações do Programa:	Despesa PPA	Dot. Atual LOA	% LOA/PPA
2845 - Apoio ao Desenvolvimento Econômico e Local	167.900,00	750,00	0,45 %
Total	167.900,00	750,00	0,45 %

Ações do Programa:	Despesa PPA	Dot. Atual LOA	% LOA/PPA
2846 - Fomento aos Arranjos Produtivos Locais - APLs	138.275,00	200,00	0,14 %
Total	306.175,00	950,00	0,31 %

Ação: 2845 - APOIO AO DESENVOLVIMENTO ECONÔMICO E LOCAL			
Execução Orçamentária da Ação:	Despesa Autorizada	Despesa Liquidada	% Liq./Desp.Aut.
Unidade Orçamentária (UO): 2201 - SEDEIS	750,00	750,00	100,00 %

EXECUÇÃO FÍSICA DOS PRODUTOS - REGIONALIZÁVEIS

Produto: 5084 - Estudo Socioeconômico elaborado (unidade)				
---	--	--	--	--

Região	Meta Prevista PPA	Meta Adequada	Total Realizado	%Realização
ESTADO	4,00	4,00	0,00	0,00%

Região	Meta Prevista PPA	Meta Adequada	Total Realizado	%Realização
Região Metropolitana	-	-	4,00	0,00%

Municípios	Meta Realizada	Situação
Rio de Janeiro	4,00	Em Andamento

Produto: 5085 - Apoio técnico/institucional à entidade local realizado (unidade)				
--	--	--	--	--

Região	Meta Prevista PPA	Meta Adequada	Total Realizado	%Realização
ESTADO	4,00	4,00	0,00	0,00%

Produto: 5174 - Plano de Desenvolvimento desenvolvido (unidade)				
---	--	--	--	--

Região	Meta Prevista PPA	Meta Adequada	Total Realizado	%Realização
ESTADO	1,00	1,00	0,00	0,00%

Ação: 2846 - FOMENTO AOS ARRANJOS PRODUTIVOS LOCAIS - APLS			
--	--	--	--

Execução Orçamentária da Ação:	Despesa Autorizada	Despesa Liquidada	% Liq./Desp.Aut.
Unidade Orçamentária (UO): 2201 - SEDEIS	200,00	200,00	100,00 %

EXECUÇÃO FÍSICA DOS PRODUTOS - REGIONALIZÁVEIS

Produto: 3778 - Encontro de Arranjos Produtivos Locais - APLs realizado (unidade)				
---	--	--	--	--

Região	Meta Prevista PPA	Meta Adequada	Total Realizado	%Realização
Região Metropolitana	1,00	1,00	1,00	100,00%

Municípios	Meta Realizada	Situação
Rio de Janeiro	1,00	Concluído

Produto: 5081 - Apoio técnico aos APLs executado (unidade)				
--	--	--	--	--

Região	Meta Prevista PPA	Meta Adequada	Total Realizado	%Realização
ESTADO	10,00	10,00	0,00	0,00%

Região	Meta Prevista PPA	Meta Adequada	Total Realizado	%Realização
Região Metropolitana	-	-	21,00	0,00%

Municípios	Meta Realizada	Situação
Belford Roxo	1,00	Em Andamento
Rio de Janeiro	20,00	Concluído

Região	Meta Prevista PPA	Meta Adequada	Total Realizado	%Realização
Região Noroeste Fluminense	-	-	2,00	0,00%

Municípios	Meta Realizada	Situação
Itaperuna	1,00	Em Andamento
Santo Antônio de Pádua	1,00	Em Andamento

Programa: 0393 - APOIO ÀS MICRO E PEQUENAS EMPRESAS			
Unidade Gestora do Programa: 2201 - SEDEIS			
Meta Financeira PPA Exercício 2016 - Total do Programa	253.906,00		
Despesa Liquidada LOA 2016 - Total do Programa	-		
Ações do Programa:	Despesa PPA	Dot. Atual LOA	% LOA/PPA
2847 - Fortalecimento do Design Fluminense - Rio é Design	177.656,00	0,00	0,00 %
8273 - Fomento à comercialização e divulgação dos produtos e serviços – Compra Rio	76.250,00	0,00	0,00 %
Total	253.906,00	0,00	0,00 %

Ação: 2847 - FORTALECIMENTO DO DESIGN FLUMINENSE - RIO É DESIGN			
Execução Orçamentária da Ação:	Despesa Autorizada	Despesa Liquidada	% Liq./Desp.Aut.
Unidade Orçamentária (UO): 2201 - SEDEIS	0,00	0,00	-

EXECUÇÃO FÍSICA DOS PRODUTOS - NÃO REGIONALIZÁVEIS

Produto: 5076 - Evento de divulgação e promoção do Design fluminense realizado (unidade)					
Região	Meta Prevista PPA	Meta Adequada	Meta Realizada	% Realização	Situação
Estado	2,00	2,00	2,00	100,00 %	Concluído

EXECUÇÃO FÍSICA DOS PRODUTOS - REGIONALIZÁVEIS

Produto: 5077 - Evento de disseminação da utilização do design por empresas realizado (unidade)				
Região	Meta Prevista PPA	Meta Adequada	Total Realizado	%Realização
ESTADO	1,00	1,00	0,00	0,00%

Ação: 8273 - FOMENTO À COMERCIALIZAÇÃO E DIVULGAÇÃO DOS PRODUTOS E SERVIÇOS – COMPRA RIO			
Execução Orçamentária da Ação:	Despesa Autorizada	Despesa Liquidada	% Liq./Desp.Aut.
Unidade Orçamentária (UO): 2201 - SEDEIS	0,00	0,00	-

EXECUÇÃO FÍSICA DOS PRODUTOS - REGIONALIZÁVEIS

Produto: 2355 - Rodada de Negócio realizada (unidade)				
Região	Meta Prevista PPA	Meta Adequada	Total Realizado	%Realização
ESTADO	12,00	12,00	0,00	0,00%

Região	Meta Prevista PPA	Meta Adequada	Total Realizado	%Realização
Região Centro Sul Fluminense	-	-	1,00	0,00%

Municípios	Meta Realizada	Situação
Vassouras	1,00	Concluído

Região	Meta Prevista PPA	Meta Adequada	Total Realizado	%Realização
Região do Médio Paraíba	-	-	1,00	0,00%

Municípios	Meta Realizada	Situação
Resende	1,00	Concluído

Região	Meta Prevista PPA	Meta Adequada	Total Realizado	%Realização
Região Metropolitana	-	-	13,00	0,00%

Municípios	Meta Realizada	Situação
Nova Iguaçu	1,00	Concluído
Rio de Janeiro	12,00	Concluído

Região	Meta Prevista PPA	Meta Adequada	Total Realizado	%Realização
Região Serrana	-	-	1,00	0,00%

Municípios	Meta Realizada	Situação
------------	----------------	----------

Municípios	Meta Realizada	Situação
Petrópolis	1,00	Concluído

Programa: 0397 - ATENDIMENTO AO CIDADÃO E AO EMPREENDEDOR - RIO POUPA TEMPO			
Unidade Gestora do Programa: 2201 - SEDEIS			
Meta Financeira PPA Exercício 2016 - Total do Programa	64.296.375,00		
Despesa Liquidada LOA 2016 - Total do Programa	38.333.853,22		
Ações do Programa:	Despesa PPA	Dot. Atual LOA	% LOA/PPA
2857 - Operacionalização das Unidades de Atendimento do Rio Poupa Tempo	31.247.735,00	24.440.430,43	78,22 %
3640 - Implantação das Unidades de Atendimento do Rio Poupa Tempo	3.000.000,00	0,00	0,00 %
Total	34.247.735,00	24.440.430,43	71,36 %

Ação: 2857 - OPERACIONALIZAÇÃO DAS UNIDADES DE ATENDIMENTO DO RIO POUPA TEMPO			
Execução Orçamentária da Ação:	Despesa Autorizada	Despesa Liquidada	% Liq./Desp.Aut.
Unidade Orçamentária (UO): 2201 - SEDEIS	17.416.110,43	16.480.876,16	94,63 %

EXECUÇÃO FÍSICA DOS PRODUTOS - REGIONALIZÁVEIS

Produto: 2387 - Unidade do Rio Poupa Tempo operacionalizada (unidade)				
Região	Meta Prevista PPA	Meta Adequada	Total Realizado	%Realização
Região Metropolitana	5,00	5,00	10,00	200,00%
Municípios			Meta Realizada	Situação
Rio de Janeiro			6,00	Concluído
São Gonçalo			2,00	Concluído
São João de Meriti			2,00	Concluído

Ação: 3640 - IMPLANTAÇÃO DAS UNIDADES DE ATENDIMENTO DO RIO POUPA TEMPO			
Execução Orçamentária da Ação:	Despesa Autorizada	Despesa Liquidada	% Liq./Desp.Aut.
Unidade Orçamentária (UO): 2201 - SEDEIS	0,00	0,00	-

EXECUÇÃO FÍSICA DOS PRODUTOS - REGIONALIZÁVEIS

Produto: 2388 - Unidade Rio Poupa Tempo implantada (unidade)				
Região	Meta Prevista PPA	Meta Adequada	Total Realizado	%Realização
Região Metropolitana	0,50	0,50	0,00	0,00%
Municípios			Meta Realizada	Situação
Rio de Janeiro			0,00	Paralisado

Programa: 0400 - APOIO À ATIVIDADE PRODUTIVA E ATRAÇÃO DE INVESTIMENTOS			
Unidade Gestora do Programa: 2271 - CODIN			
Meta Financeira PPA Exercício 2016 - Total do Programa	1.229.298,00		
Despesa Liquidada LOA 2016 - Total do Programa	776.062,72		
Ações do Programa:	Despesa PPA	Dot. Atual LOA	% LOA/PPA
1048 - FUNDES - Programas e Projetos Prioritários	1.000,00	0,00	0,00 %
Total	1.000,00	0,00	0,00 %

Ação: 1048 - FUNDES - PROGRAMAS E PROJETOS PRIORITÁRIOS			
Execução Orçamentária da Ação:	Despesa Autorizada	Despesa Liquidada	% Liq./Desp.Aut.
Unidade Orçamentária (UO): 2201 - SEDEIS	0,00	0,00	-

EXECUÇÃO FÍSICA DOS PRODUTOS - REGIONALIZÁVEIS

Produto: 2375 - Empresa financiada (unidade)				
---	--	--	--	--

Região	Meta Prevista PPA	Meta Adequada	Total Realizado	%Realização
ESTADO	10,00	10,00	0,00	0,00%

Região	Meta Prevista PPA	Meta Adequada	Total Realizado	%Realização
Região Metropolitana	-	-	0,00	0,00%

Municípios	Meta Realizada	Situação
Rio de Janeiro	0,00	Paralisado

Unidade de Planejamento (UP): 2231 - Departamento de Recursos Minerais do Estado do Rio de Janeiro

Programa: 0014 - REESTRUTURAÇÃO INSTITUCIONAL DO DEPARTAMENTO DE RECURSOS MINERAIS DO ERJ			
Unidade Gestora do Programa: 2231 - DRM			
Meta Financeira PPA Exercício 2016 - Total do Programa	590.809,00		
Despesa Liquidada LOA 2016 - Total do Programa	-		
Ações do Programa:	Despesa PPA	Dot. Atual LOA	% LOA/PPA
5398 - Modernização e Reestruturação do DRM-RJ	590.809,00	0,00	0,00 %
Total	590.809,00	0,00	0,00 %

Ação: 5398 - MODERNIZAÇÃO E REESTRUTURAÇÃO DO DRM-RJ			
Execução Orçamentária da Ação:	Despesa Autorizada	Despesa Liquidada	% Liq./Desp.Aut.
Unidade Orçamentária (UO): 2231 - DRM	0,00	0,00	-

EXECUÇÃO FÍSICA DOS PRODUTOS - NÃO REGIONALIZÁVEIS

Produto: 2140 - Acervo técnico digitalizado (unidade)					
Região	Meta Prevista PPA	Meta Adequada	Meta Realizada	% Realização	Situação
Estado	0,25	0,25	0,20	80,00 %	Em Andamento

Produto: 5021 - Parque tecnológico reestruturado (unidade)					
Região	Meta Prevista PPA	Meta Adequada	Meta Realizada	% Realização	Situação
Estado	0,25	0,25	0,07	28,00 %	Em Andamento

Produto: 5023 - Instalação predial reformada (unidade)					
Região	Meta Prevista PPA	Meta Adequada	Meta Realizada	% Realização	Situação
Estado	0,20	0,20	0,00	0,00 %	Não Iniciado

Programa: 0394 - REVITALIZAÇÃO DO SETOR DE ROCHAS ORNAMENTAIS E DESENVOLVIMENTO DO SETOR MINERAL			
Unidade Gestora do Programa: 2231 - DRM			
Meta Financeira PPA Exercício 2016 - Total do Programa	704.248,00		
Despesa Liquidada LOA 2016 - Total do Programa	28.771,56		
Ações do Programa:	Despesa PPA	Dot. Atual LOA	% LOA/PPA
1131 - Identificação de Novas Rochas Potenciais no Estado do Rio de Janeiro	88.248,00	0,00	0,00 %
2850 - Regularização da Atividade Mineral	336.227,00	123.144,40	36,63 %
2851 - Apoio ao Desenvolvimento Econômico dos APLs de Base Mineral	74.773,00	2.238,00	2,99 %
5397 - Atração de Novas Empresas da Cadeia Produtiva de Rochas Ornamentais	205.000,00	2.090,00	1,02 %
A433 - Difusão de Informações do Setor Mineral	-	-	-
Total	704.248,00	127.472,40	18,10 %

Ação: 1131 - IDENTIFICAÇÃO DE NOVAS ROCHAS POTENCIAIS NO ESTADO DO RIO DE JANEIRO			
Execução Orçamentária da Ação:	Despesa Autorizada	Despesa Liquidada	% Liq./Desp.Aut.
Unidade Orçamentária (UO): 2231 - DRM	0,00	0,00	-

EXECUÇÃO FÍSICA DOS PRODUTOS - NÃO REGIONALIZÁVEIS

Produto: 5028 - Área potencial mapeada (unidade)					
Região	Meta Prevista PPA	Meta Adequada	Meta Realizada	% Realização	Situação
Estado	2,00	2,00	0,00	0,00 %	Em Andamento

Ação: 2850 - REGULARIZAÇÃO DA ATIVIDADE MINERAL				
Execução Orçamentária da Ação:		Despesa Autorizada	Despesa Liquidada	% Liq./Desp.Aut.
Unidade Orçamentária (UO): 2231 - DRM		24.443,56	24.443,56	100,00 %

EXECUÇÃO FÍSICA DOS PRODUTOS - REGIONALIZÁVEIS

Produto: 2389 - Certificado de Registro Mineral emitido (unidade)				
Região	Meta Prevista PPA	Meta Adequada	Total Realizado	%Realização
Região Metropolitana	600,00	600,00	448,00	74,67%
Municípios			Meta Realizada	Situação
Niterói			448,00	Em Andamento

Produto: 2390 - Fiscalização mineral realizada (unidade)				
Região	Meta Prevista PPA	Meta Adequada	Total Realizado	%Realização
ESTADO	300,00	300,00	0,00	0,00%

Região	Meta Prevista PPA	Meta Adequada	Total Realizado	%Realização
Região Metropolitana	-	-	12,00	0,00%
Municípios			Meta Realizada	Situação
Itaboraí			3,00	Em Andamento
Magé			5,00	Em Andamento
Rio Bonito			1,00	Em Andamento
Tanguá			3,00	Em Andamento

Região	Meta Prevista PPA	Meta Adequada	Total Realizado	%Realização
Região Noroeste Fluminense	-	-	12,00	0,00%
Municípios			Meta Realizada	Situação
Santo Antônio de Pádua			12,00	Em Andamento

Região	Meta Prevista PPA	Meta Adequada	Total Realizado	%Realização
Região Norte Fluminense	-	-	45,00	0,00%
Municípios			Meta Realizada	Situação
Campos dos Goytacazes			45,00	Em Andamento

Ação: 2851 - APOIO AO DESENVOLVIMENTO ECONÔMICO DOS APLS DE BASE MINERAL				
Execução Orçamentária da Ação:		Despesa Autorizada	Despesa Liquidada	% Liq./Desp.Aut.
Unidade Orçamentária (UO): 2231 - DRM		2.238,00	2.238,00	100,00 %

EXECUÇÃO FÍSICA DOS PRODUTOS - NÃO REGIONALIZÁVEIS

Produto: 5093 - APL estruturado/reestruturado (unidade)					
Região	Meta Prevista PPA	Meta Adequada	Meta Realizada	% Realização	Situação
Estado	4,00	4,00	0,00	0,00 %	Cancelado

EXECUÇÃO FÍSICA DOS PRODUTOS - REGIONALIZÁVEIS

Produto: 5094 - Apoio técnico aos APLs de Base Mineral realizado (unidade)				
Região	Meta Prevista PPA	Meta Adequada	Total Realizado	%Realização
ESTADO	4,00	4,00	0,00	0,00%

Região	Meta Prevista PPA	Meta Adequada	Total Realizado	%Realização
Região Noroeste Fluminense	-	-	1,00	0,00%

Municípios	Meta Realizada	Situação
Santo Antônio de Pádua	1,00	Em Andamento

Região	Meta Prevista PPA	Meta Adequada	Total Realizado	%Realização
Região Norte Fluminense	-	-	1,00	0,00%

Municípios	Meta Realizada	Situação
Campos dos Goytacazes	1,00	Em Andamento

Ação: 5397 - ATRAÇÃO DE NOVAS EMPRESAS DA CADEIA PRODUTIVA DE ROCHAS ORNAMENTAIS			
Execução Orçamentária da Ação:	Despesa Autorizada	Despesa Liquidada	% Liq./Desp.Aut.
Unidade Orçamentária (UO): 2231 - DRM	2.090,00	2.090,00	100,00 %

EXECUÇÃO FÍSICA DOS PRODUTOS - NÃO REGIONALIZÁVEIS

Produto: 5029 - Área para implantação de empresas do setor de rochas ornamentais identificada (unidade)					
Região	Meta Prevista PPA	Meta Adequada	Meta Realizada	% Realização	Situação
Estado	5,00	5,00	0,00	0,00 %	Em Andamento

Produto: 5171 - Setor Mineral divulgado nacional e internacionalmente (unidade)					
Região	Meta Prevista PPA	Meta Adequada	Meta Realizada	% Realização	Situação
Estado	5,00	5,00	8,00	160,00 %	Em Andamento

EXECUÇÃO FÍSICA DOS PRODUTOS - REGIONALIZÁVEIS

Produto: 5030 - Empresa nova instalada (unidade)				
Região	Meta Prevista PPA	Meta Adequada	Total Realizado	%Realização
ESTADO	3,00	3,00	0,00	0,00%

Região	Meta Prevista PPA	Meta Adequada	Total Realizado	%Realização
Região Noroeste Fluminense	-	-	2,00	0,00%
Municípios			Meta Realizada	Situação
Porciúncula			1,00	Em Andamento
Santo Antônio de Pádua			1,00	Em Andamento

Ação: A433 - DIFUSÃO DE INFORMAÇÕES DO SETOR MINERAL			
Execução Orçamentária da Ação:	Despesa Autorizada	Despesa Liquidada	% Liq./Desp.Aut.
Unidade Orçamentária (UO): 2231 - DRM	0,00	0,00	-

EXECUÇÃO FÍSICA DOS PRODUTOS - NÃO REGIONALIZÁVEIS

Produto: 5104 - Anuário, Catálogo e Boletim Mineral do ERJ publicado (unidade)					
Região	Meta Prevista PPA	Meta Adequada	Meta Realizada	% Realização	Situação
Estado	4,00	4,00	0,00	0,00 %	Em Andamento

Programa: 0395 - EST. E PESQ. EM GEOL., REC. MIN., PETR. E HIDRO. E A. E DIAG. DE ESCORREGAMENTO			
Unidade Gestora do Programa: 2231 - DRM			
Meta Financeira PPA Exercício 2016 - Total do Programa		717.431,00	
Despesa Liquidada LOA 2016 - Total do Programa		25.923,02	
Ações do Programa:	Despesa PPA	Dot. Atual LOA	% LOA/PPA
1130 - Identificação de Áreas para a Exploração de Águas Subterrâneas	168.000,00	0,00	0,00 %
2853 - Prevenção, Análise de Desastre Geol. e Risco Geol. em obras de infraestrutura	347.931,00	21.455,90	6,17 %
Total	515.931,00	21.455,90	4,16 %

Ações do Programa:	Despesa PPA	Dot. Atual LOA	% LOA/PPA
2855 - Ampliação e Difusão do Conhecimento do Petróleo e do Meio Físico	201.500,00	19.218,12	9,54 %
Total	717.431,00	40.674,02	5,67 %

Ação: 1130 - IDENTIFICAÇÃO DE ÁREAS PARA A EXPLORAÇÃO DE ÁGUAS SUBTERRÂNEAS			
Execução Orçamentária da Ação:	Despesa Autorizada	Despesa Liquidada	% Liq./Desp.Aut.
Unidade Orçamentária (UO): 2231 - DRM	0,00	0,00	-

EXECUÇÃO FÍSICA DOS PRODUTOS - NÃO REGIONALIZÁVEIS

Produto: 5024 - Aquífero mapeado (unidade)					
Região	Meta Prevista PPA	Meta Adequada	Meta Realizada	% Realização	Situação
Estado	1,00	1,00	0,00	0,00 %	Em Andamento

EXECUÇÃO FÍSICA DOS PRODUTOS - REGIONALIZÁVEIS

Produto: 5096 - Poço tubular alocado (unidade)				
Região	Meta Prevista PPA	Meta Adequada	Total Realizado	%Realização
ESTADO	40,00	40,00	0,00	0,00%
Região	Meta Prevista PPA	Meta Adequada	Total Realizado	%Realização
Região Metropolitana	-	-	0,00	0,00%
Municípios			Meta Realizada	Situação
Niterói			0,00	Paralisado

Ação: 2853 - PREVENÇÃO, ANÁLISE DE DESASTRE GEOL. E RISCO GEOL. EM OBRAS DE INFRAESTRUTURA			
Execução Orçamentária da Ação:	Despesa Autorizada	Despesa Liquidada	% Liq./Desp.Aut.
Unidade Orçamentária (UO): 2231 - DRM	21.455,90	21.455,90	100,00 %

EXECUÇÃO FÍSICA DOS PRODUTOS - NÃO REGIONALIZÁVEIS

Produto: 5025 - Cartografia de risco e escorregamentos por município mapeado (unidade)					
Região	Meta Prevista PPA	Meta Adequada	Meta Realizada	% Realização	Situação
Estado	25,00	25,00	0,00	0,00 %	Não Iniciado

Produto: 5027 - Sistema integrado de gestão de riscos de desastres implantado (unidade)					
Região	Meta Prevista PPA	Meta Adequada	Meta Realizada	% Realização	Situação
Estado	1,00	1,00	0,00	0,00 %	Não Iniciado

Produto: 5101 - Documento técnico sobre Risco Geológico emitido (unidade)					
Região	Meta Prevista PPA	Meta Adequada	Meta Realizada	% Realização	Situação
Estado	125,00	125,00	111,00	88,80 %	Contínuo

EXECUÇÃO FÍSICA DOS PRODUTOS - REGIONALIZÁVEIS

Produto: 5026 - Técnico municipal capacitado sobre risco geológico (unidade)				
Região	Meta Prevista PPA	Meta Adequada	Total Realizado	%Realização
ESTADO	7,00	7,00	0,00	0,00%
Região	Meta Prevista PPA	Meta Adequada	Total Realizado	%Realização
Região Metropolitana	-	-	1,00	0,00%
Municípios			Meta Realizada	Situação
Niterói			1,00	Em Andamento

Produto: 5095 - Palestra sobre prevenção de risco geológico realizada (unidade)					
---	--	--	--	--	--

Região	Meta Prevista PPA	Meta Adequada	Total Realizado	%Realização
ESTADO	20,00	20,00	0,00	0,00%

Região	Meta Prevista PPA	Meta Adequada	Total Realizado	%Realização
Região Metropolitana	-	-	1,00	0,00%

Municípios	Meta Realizada	Situação
Niterói	1,00	Em Andamento

Ação: 2855 - AMPLIAÇÃO E DIFUSÃO DO CONHECIMENTO DO PETRÓLEO E DO MEIO FÍSICO			
Execução Orçamentária da Ação:	Despesa Autorizada	Despesa Liquidada	% Liq./Desp.Aut.
Unidade Orçamentária (UO): 2231 - DRM	4.467,12	4.467,12	100,00 %

EXECUÇÃO FÍSICA DOS PRODUTOS - NÃO REGIONALIZÁVEIS

Produto: 5087 - Mapa ou produto temático geológico e do meio físico produzido (unidade)					
Região	Meta Prevista PPA	Meta Adequada	Meta Realizada	% Realização	Situação
Estado	11,00	11,00	205,00	1.863,64 %	Em Andamento

Produto: 5088 - Publicação sobre produção de petróleo e distribuição de royalties editada (unidade)					
Região	Meta Prevista PPA	Meta Adequada	Meta Realizada	% Realização	Situação
Estado	6,00	6,00	6,00	100,00 %	Em Andamento

Produto: 5089 - Placa de risco geológico e do Projeto Caminhos Geológicos produzida (unidade)					
Região	Meta Prevista PPA	Meta Adequada	Meta Realizada	% Realização	Situação
Estado	37,00	37,00	4,00	10,81 %	Em Andamento

Produto: 5090 - Documento técnico produzido (unidade)					
Região	Meta Prevista PPA	Meta Adequada	Meta Realizada	% Realização	Situação
Estado	15,00	15,00	8,00	53,33 %	Em Andamento

EXECUÇÃO FÍSICA DOS PRODUTOS - REGIONALIZÁVEIS

Produto: 2393 - Área com oportunidade de extração mineral identificada (unidade)					
Região	Meta Prevista PPA	Meta Adequada	Total Realizado	%Realização	
ESTADO	1,00	1,00	0,00	0,00%	

Região	Meta Prevista PPA	Meta Adequada	Total Realizado	%Realização
Região Metropolitana	-	-	0,00	0,00%

Municípios	Meta Realizada	Situação
Niterói	0,00	Em Andamento

Produto: 2407 - Palestra sobre geologia realizada (unidade)					
Região	Meta Prevista PPA	Meta Adequada	Total Realizado	%Realização	
ESTADO	10,00	10,00	0,00	0,00%	

Região	Meta Prevista PPA	Meta Adequada	Total Realizado	%Realização
Região das Baixadas Litorâneas	-	-	2,00	0,00%

Municípios	Meta Realizada	Situação
São Pedro da Aldeia	2,00	Em Andamento

Região	Meta Prevista PPA	Meta Adequada	Total Realizado	%Realização
Região Metropolitana	-	-	35,00	0,00%

Municípios	Meta Realizada	Situação
Maricá	1,00	Em Andamento
Niterói	5,00	Em Andamento

Municípios	Meta Realizada	Situação
Rio de Janeiro	29,00	Em Andamento

Região	Meta Prevista PPA	Meta Adequada	Total Realizado	%Realização
Região Serrana	-	-	2,00	0,00%

Municípios	Meta Realizada	Situação
Teresópolis	2,00	Em Andamento

Unidade de Planejamento (UP): 2232 - Junta Comercial do Estado do Rio de Janeiro

Programa: 0396 - CONTROLE DE REGISTRO EMPRESARIAL			
Unidade Gestora do Programa: 2232 - JUCERJA			
Meta Financeira PPA Exercício 2016 - Total do Programa			17.000.002,00
Despesa Liquidada LOA 2016 - Total do Programa			8.533.086,72
Ações do Programa:	Despesa PPA	Dot. Atual LOA	% LOA/PPA
2856 - Serviço de Registro Empresarial	5.000.000,00	2.260.000,00	45,20 %
3638 - Modernização e Reestruturação da Nova JUCERJA	4.000.000,00	2.042.016,48	51,05 %
3639 - Implantação do Sistema de Registro Empresarial - SRE via WEB	8.000.000,00	5.763.000,00	72,04 %
A438 - Implementação do Sistema REGIN-RJ nos Municípios e Secretarias de Estado	1,00	-	-
A439 - Apoio à Implantação e Operacionalização das Delegacias Regionais	1,00	-	-
Total	17.000.002,00	10.065.016,48	59,21 %

Ação: 2856 - SERVIÇO DE REGISTRO EMPRESARIAL			
Execução Orçamentária da Ação:	Despesa Autorizada	Despesa Liquidada	% Liq./Desp.Aut.
Unidade Orçamentária (UO): 2232 - JUCERJA	2.052.466,02	2.052.466,02	100,00 %

EXECUÇÃO FÍSICA DOS PRODUTOS - NÃO REGIONALIZÁVEIS

Produto: 2384 - Cadastro de empresa realizado (unidade)					
Região	Meta Prevista PPA	Meta Adequada	Meta Realizada	% Realização	Situação
Estado	65.000,00	65.000,00	71.651,00	110,23 %	Contínuo

Produto: 2385 - Cadastro de empreendedor individual – EI realizado (unidade)					
Região	Meta Prevista PPA	Meta Adequada	Meta Realizada	% Realização	Situação
Estado	100.000,00	100.000,00	180.318,00	180,32 %	Contínuo

Produto: 3773 - Certidão on-line gerada (unidade)					
Região	Meta Prevista PPA	Meta Adequada	Meta Realizada	% Realização	Situação
Estado	65.000,00	65.000,00	58.780,00	90,43 %	Contínuo

Produto: 3774 - Autenticação de SPED realizada (unidade)					
Região	Meta Prevista PPA	Meta Adequada	Meta Realizada	% Realização	Situação
Estado	50.000,00	50.000,00	5.345,00	10,69 %	Paralisado

EXECUÇÃO FÍSICA DOS PRODUTOS - REGIONALIZÁVEIS

Produto: 3775 - Autenticação de livros comerciais realizado (unidade)					
Região	Meta Prevista PPA	Meta Adequada	Total Realizado	%Realização	
Região Metropolitana	20.000,00	20.000,00	65.083,00	325,42%	
Municípios			Meta Realizada	Situação	
Rio de Janeiro			65.083,00	Contínuo	

Ação: 3638 - MODERNIZAÇÃO E REESTRUTURAÇÃO DA NOVA JUCERJA			
Execução Orçamentária da Ação:	Despesa Autorizada	Despesa Liquidada	% Liq./Desp.Aut.
Unidade Orçamentária (UO): 2232 - JUCERJA	1.109.619,20	1.109.619,20	100,00 %

EXECUÇÃO FÍSICA DOS PRODUTOS - NÃO REGIONALIZÁVEIS

Produto: 2379 - Novo CPD Implantado (unidade)					
Região	Meta Prevista PPA	Meta Adequada	Meta Realizada	% Realização	Situação
Estado	0,10	0,10	0,04	40,00 %	Não Iniciado

Ação: 3639 - IMPLANTAÇÃO DO SISTEMA DE REGISTRO EMPRESARIAL - SRE VIA WEB					
Execução Orçamentária da Ação:		Despesa Autorizada	Despesa Liquidada	% Liq./Desp.Aut.	
Unidade Orçamentária (UO): 2232 - JUCERJA		5.371.001,50	5.371.001,50	100,00 %	

EXECUÇÃO FÍSICA DOS PRODUTOS - NÃO REGIONALIZÁVEIS

Produto: 2381 - Sistema de Registro Empresarial via WEB implantado (unidade)					
Região	Meta Prevista PPA	Meta Adequada	Meta Realizada	% Realização	Situação
Estado	0,10	0,10	0,08	80,00 %	Em Andamento

Produto: 4232 - Sistema Registro de Comércio operacionalizado (unidade)					
Região	Meta Prevista PPA	Meta Adequada	Meta Realizada	% Realização	Situação
Estado	0,10	0,10	0,08	80,00 %	Contínuo

Ação: A438 - IMPLEMENTAÇÃO DO SISTEMA REGIN-RJ NOS MUNICÍPIOS E SECRETARIAS DE ESTADO					
Execução Orçamentária da Ação:		Despesa Autorizada	Despesa Liquidada	% Liq./Desp.Aut.	
Unidade Orçamentária (UO): 2232 - JUCERJA		0,00	0,00	-	

EXECUÇÃO FÍSICA DOS PRODUTOS - NÃO REGIONALIZÁVEIS

Produto: 5178 - Alvará concedido no sistema Regin-RJ (unidade)					
Região	Meta Prevista PPA	Meta Adequada	Meta Realizada	% Realização	Situação
Estado	20,00	20,00	16,00	80,00 %	Em Andamento

Produto: 5182 - REGIN-RJ implementado em Secretaria de Estado (unidade)					
Região	Meta Prevista PPA	Meta Adequada	Meta Realizada	% Realização	Situação
Estado	3,00	3,00	1,00	33,33 %	Em Andamento

Ação: A439 - APOIO À IMPLANTAÇÃO E OPERACIONALIZAÇÃO DAS DELEGACIAS REGIONAIS					
Execução Orçamentária da Ação:		Despesa Autorizada	Despesa Liquidada	% Liq./Desp.Aut.	
Unidade Orçamentária (UO): 2232 - JUCERJA		0,00	0,00	-	

EXECUÇÃO FÍSICA DOS PRODUTOS - REGIONALIZÁVEIS

Produto: 5725 - Convênio firmado (unidade)				
Região	Meta Prevista PPA	Meta Adequada	Total Realizado	%Realização
Região do Médio Paraíba	1,00	1,00	0,00	0,00%

Região	Meta Prevista PPA	Meta Adequada	Total Realizado	%Realização
Região Noroeste Fluminense	-	-	1,00	0,00%

Municípios		Meta Realizada	Situação
Itaperuna		1,00	Contínuo

Região	Meta Prevista PPA	Meta Adequada	Total Realizado	%Realização
Região Serrana	-	-	2,00	0,00%

Municípios		Meta Realizada	Situação
Nova Friburgo		1,00	Contínuo
Petrópolis		1,00	Contínuo

Produto: 5726 - Capacitação/treinamento realizado (unidade)				
---	--	--	--	--

Região	Meta Prevista PPA	Meta Adequada	Total Realizado	%Realização
Região Centro Sul Fluminense	1,00	1,00	1,00	100,00%

Municípios	Meta Realizada	Situação
Três Rios	1,00	Em Andamento

Região	Meta Prevista PPA	Meta Adequada	Total Realizado	%Realização
Região da Costa Verde	1,00	1,00	1,00	100,00%

Municípios	Meta Realizada	Situação
Angra dos Reis	1,00	Em Andamento

Região	Meta Prevista PPA	Meta Adequada	Total Realizado	%Realização
Região das Baixadas Litorâneas	2,00	2,00	2,00	100,00%

Municípios	Meta Realizada	Situação
Casimiro de Abreu	1,00	Em Andamento
São Pedro da Aldeia	1,00	Em Andamento

Região	Meta Prevista PPA	Meta Adequada	Total Realizado	%Realização
Região do Médio Paraíba	4,00	4,00	4,00	100,00%

Municípios	Meta Realizada	Situação
Barra do Piraí	1,00	Em Andamento
Barra Mansa	1,00	Em Andamento
Resende	1,00	Em Andamento
Volta Redonda	1,00	Em Andamento

Região	Meta Prevista PPA	Meta Adequada	Total Realizado	%Realização
Região Metropolitana	8,00	8,00	8,00	100,00%

Municípios	Meta Realizada	Situação
Duque de Caxias	1,00	Em Andamento
Maricá	1,00	Em Andamento
Nilópolis	1,00	Em Andamento
Niterói	1,00	Em Andamento
Nova Iguaçu	1,00	Em Andamento
Paracambi	1,00	Em Andamento
São Gonçalo	1,00	Em Andamento
São João de Meriti	1,00	Em Andamento

Região	Meta Prevista PPA	Meta Adequada	Total Realizado	%Realização
Região Noroeste Fluminense	1,00	1,00	2,00	200,00%

Municípios	Meta Realizada	Situação
Itaperuna	1,00	Contínuo
Santo Antônio de Pádua	1,00	Em Andamento

Região	Meta Prevista PPA	Meta Adequada	Total Realizado	%Realização
Região Norte Fluminense	3,00	3,00	3,00	100,00%

Municípios	Meta Realizada	Situação
Macaé	1,00	Em Andamento
Quissamã	1,00	Em Andamento
São João da Barra	1,00	Em Andamento

Região	Meta Prevista PPA	Meta Adequada	Total Realizado	%Realização
Região Serrana	2,00	2,00	2,00	100,00%

Municípios	Meta Realizada	Situação
------------	----------------	----------

Municípios	Meta Realizada	Situação
Nova Friburgo	1,00	Contínuo
Petrópolis	1,00	Em Andamento

Programa: 0397 - ATENDIMENTO AO CIDADÃO E AO EMPREENDEDOR - RIO POUPA TEMPO			
Unidade Gestora do Programa: 2201 - SEDEIS			
Meta Financeira PPA Exercício 2016 - Total do Programa	64.296.375,00		
Despesa Liquidada LOA 2016 - Total do Programa	38.333.853,22		
Ações do Programa:	Despesa PPA	Dot. Atual LOA	% LOA/PPA
8061 - Participação no Programa Rio Poupa Tempo JUCERJA	16.000.000,00	16.000.000,00	100,00 %
Total	16.000.000,00	16.000.000,00	100,00 %

Ação: 8061 - PARTICIPAÇÃO NO PROGRAMA RIO POUPA TEMPO JUCERJA			
Execução Orçamentária da Ação:	Despesa Autorizada	Despesa Liquidada	% Liq./Desp.Aut.
Unidade Orçamentária (UO): 2232 - JUCERJA	16.000.000,00	15.999.377,06	100,00 %

EXECUÇÃO FÍSICA DOS PRODUTOS - REGIONALIZÁVEIS

Produto: 4205 - Unidade do Rio Poupa Tempo apoiada (unidade)				
Região	Meta Prevista PPA	Meta Adequada	Total Realizado	%Realização
Região Metropolitana	6,00	6,00	9,00	150,00%
	Municípios		Meta Realizada	Situação
	Rio de Janeiro		6,00	Contínuo
	São Gonçalo		1,00	Cancelado
	São João de Meriti		2,00	Contínuo

Unidade de Planejamento (UP): 2233 - Instituto de Pesos e Medidas do Estado do Rio de Janeiro

Programa: 0277 - SERVIÇO METROLÓGICO E AVALIAÇÃO DA CONFORMIDADE DOS PRODUTOS E SERVIÇOS			
Unidade Gestora do Programa: 2233 - IPEM-RJ			
Meta Financeira PPA Exercício 2016 - Total do Programa	5.359.855,00		
Despesa Liquidada LOA 2016 - Total do Programa	-		
Ações do Programa:	Despesa PPA	Dot. Atual LOA	% LOA/PPA
4142 - Normas de Verificação da Conformidade de Produtos e Serviços	2.344.000,00	10.000,00	0,43 %
8348 - Serviço Metrológico	3.015.855,00	60.000,00	1,99 %
Total	5.359.855,00	70.000,00	1,31 %

Ação: 4142 - NORMAS DE VERIFICAÇÃO DA CONFORMIDADE DE PRODUTOS E SERVIÇOS			
Execução Orçamentária da Ação:	Despesa Autorizada	Despesa Liquidada	% Liq./Desp.Aut.
Unidade Orçamentária (UO): 2233 - IPEM-RJ	10.000,00	0,00	0,00 %

EXECUÇÃO FÍSICA DOS PRODUTOS - REGIONALIZÁVEIS

Produto: 5227 - Ação de fiscalização efetuada (unidade)				
Região	Meta Prevista PPA	Meta Adequada	Total Realizado	%Realização
ESTADO	96.054,00	96.054,00	0,00	0,00%
Região Metropolitana	-	-	21.218,56	0,00%
	Municípios		Meta Realizada	Situação
	Rio de Janeiro		21.218,56	Concluído

Produto: 5228 - Visita de conformidade realizada (unidade)				
Região	Meta Prevista PPA	Meta Adequada	Total Realizado	%Realização
ESTADO	12.800,00	12.800,00	0,00	0,00%

Região	Meta Prevista PPA	Meta Adequada	Total Realizado	%Realização
Região Metropolitana	-	-	2.649,95	0,00%
Municípios			Meta Realizada	Situação
Rio de Janeiro			2.649,95	Concluído

Ação: 8348 - SERVIÇO METROLÓGICO				
Execução Orçamentária da Ação:		Despesa Autorizada	Despesa Liquidada	% Liq./Desp.Aut.
Unidade Orçamentária (UO): 2233 - IPEM-RJ		60.000,00	0,00	0,00 %

EXECUÇÃO FÍSICA DOS PRODUTOS - REGIONALIZÁVEIS

Produto: 2589 - Instrumento de medição verificado (unidade)				
---	--	--	--	--

Região	Meta Prevista PPA	Meta Adequada	Total Realizado	%Realização
ESTADO	3.708.275,00	3.708.275,00	0,00	0,00%

Região	Meta Prevista PPA	Meta Adequada	Total Realizado	%Realização
Região Metropolitana	-	-	4.185.190,00	0,00%
Municípios			Meta Realizada	Situação
Rio Bonito			1.840.871,00	Concluído
Rio de Janeiro			2.344.319,00	Em Andamento

Produto: 2595 - Produto do tipo pré-medido analisado (unidade)				
--	--	--	--	--

Região	Meta Prevista PPA	Meta Adequada	Total Realizado	%Realização
ESTADO	31.255,00	31.255,00	0,00	0,00%

Região	Meta Prevista PPA	Meta Adequada	Total Realizado	%Realização
Região Metropolitana	-	-	15.019,00	0,00%
Municípios			Meta Realizada	Situação
Rio de Janeiro			15.019,00	Concluído

Produto: 5225 - Instrumento de medição fiscalizado (unidade)				
--	--	--	--	--

Região	Meta Prevista PPA	Meta Adequada	Total Realizado	%Realização
ESTADO	11.177,00	11.177,00	0,00	0,00%

Região	Meta Prevista PPA	Meta Adequada	Total Realizado	%Realização
Região Metropolitana	-	-	6.382,00	0,00%
Municípios			Meta Realizada	Situação
Rio de Janeiro			6.382,00	Concluído

Produto: 5226 - Visita pré-medida realizada (unidade)				
---	--	--	--	--

Região	Meta Prevista PPA	Meta Adequada	Total Realizado	%Realização
ESTADO	2.560,00	2.560,00	0,00	0,00%

Região	Meta Prevista PPA	Meta Adequada	Total Realizado	%Realização
Região Metropolitana	-	-	1.049,00	0,00%
Municípios			Meta Realizada	Situação
Rio de Janeiro			1.049,00	Concluído

Programa: 0398 - AMPLIAÇÃO DA CAPACIDADE DE ATENDIMENTO AO PÚBLICO				
Unidade Gestora do Programa: 2233 - IPEM-RJ				
Meta Financeira PPA Exercício 2016 - Total do Programa			2.819.956,00	
Despesa Liquidada LOA 2016 - Total do Programa			-	

Ações do Programa:	Despesa PPA	Dot. Atual LOA	% LOA/PPA
2858 - Manutenção, Criação e Acreditação de Laboratórios	1.570.000,00	10.000,00	0,64 %
3641 - Adequação Operacional e Reforma das Unidades Físicas do IPEM/RJ	1.249.956,00	956,00	0,08 %
Total	2.819.956,00	10.956,00	0,39 %

Ação: 2858 - MANUTENÇÃO, CRIAÇÃO E ACREDITAÇÃO DE LABORATÓRIOS			
Execução Orçamentária da Ação:	Despesa Autorizada	Despesa Liquidada	% Liq./Desp.Aut.
Unidade Orçamentária (UO): 2233 - IPEM-RJ	10.000,00	0,00	0,00 %

EXECUÇÃO FÍSICA DOS PRODUTOS - REGIONALIZÁVEIS

Produto: 2590 - Laboratório acreditado (unidade)				
Região	Meta Prevista PPA	Meta Adequada	Total Realizado	%Realização
Região Metropolitana	-	-	0,00	0,00%
	Municípios		Meta Realizada	Situação
	Rio de Janeiro		0,00	Concluído

Produto: 2591 - Laboratório implantado (unidade)				
Região	Meta Prevista PPA	Meta Adequada	Total Realizado	%Realização
Região Metropolitana	1,00	1,00	0,00	0,00%
	Municípios		Meta Realizada	Situação
	Rio de Janeiro		0,00	Concluído

Ação: 3641 - ADEQUAÇÃO OPERACIONAL E REFORMA DAS UNIDADES FÍSICAS DO IPEM/RJ			
Execução Orçamentária da Ação:	Despesa Autorizada	Despesa Liquidada	% Liq./Desp.Aut.
Unidade Orçamentária (UO): 2233 - IPEM-RJ	956,00	0,00	0,00 %

EXECUÇÃO FÍSICA DOS PRODUTOS - REGIONALIZÁVEIS

Produto: 5229 - Unidade reformada (unidade)				
Região	Meta Prevista PPA	Meta Adequada	Total Realizado	%Realização
Região Metropolitana	1,00	1,00	0,00	0,00%
	Municípios		Meta Realizada	Situação
	Rio de Janeiro		0,00	Não Iniciado

Programa: 0399 - IPEM PERTO DE VOCÊ			
Unidade Gestora do Programa: 2233 - IPEM-RJ			
Meta Financeira PPA Exercício 2016 - Total do Programa	1.000,00		
Despesa Liquidada LOA 2016 - Total do Programa	-		
Ações do Programa:	Despesa PPA	Dot. Atual LOA	% LOA/PPA
2914 - Educação para o Consumo e Produção	1.000,00	1.000,00	100,00 %
Total	1.000,00	1.000,00	100,00 %

Ação: 2914 - EDUCAÇÃO PARA O CONSUMO E PRODUÇÃO			
Execução Orçamentária da Ação:	Despesa Autorizada	Despesa Liquidada	% Liq./Desp.Aut.
Unidade Orçamentária (UO): 2233 - IPEM-RJ	1.000,00	0,00	0,00 %

EXECUÇÃO FÍSICA DOS PRODUTOS - REGIONALIZÁVEIS

Produto: 5230 - Evento para divulgação de normas e legislação a alunos realizado (unidade)				
Região	Meta Prevista PPA	Meta Adequada	Total Realizado	%Realização
ESTADO	13,00	13,00	0,00	0,00%
	Região Metropolitana		0,00	0,00%

Municípios	Meta Realizada	Situação
Rio de Janeiro	0,00	Concluído

Produto: 5231 - Evento para divulgação de normas e legislação a prefeituras e empresas realizado (unidade)

Região	Meta Prevista PPA	Meta Adequada	Total Realizado	%Realização
ESTADO	14,00	14,00	0,00	0,00%

Região	Meta Prevista PPA	Meta Adequada	Total Realizado	%Realização
Região Metropolitana	-	-	0,00	0,00%

Municípios	Meta Realizada	Situação
Rio de Janeiro	0,00	Concluído

Unidade de Planejamento (UP): 2271 - Companhia de Desenvolvimento Industrial do Estado do Rio de Janeiro

Programa: 0400 - APOIO À ATIVIDADE PRODUTIVA E ATRAÇÃO DE INVESTIMENTOS			
Unidade Gestora do Programa: 2271 - CODIN			
Meta Financeira PPA Exercício 2016 - Total do Programa	1.229.298,00		
Despesa Liquidada LOA 2016 - Total do Programa	776.062,72		
Ações do Programa:	Despesa PPA	Dot. Atual LOA	% LOA/PPA
2861 - Desenvolvimento dos Distritos Industriais e Logísticos da CODIN	587.200,00	4.579.131,00	779,82 %
2862 - Atração de investimentos para os municípios fluminenses	448.848,00	852.300,00	189,89 %
2863 - Apoio ao Investidor na identificação de Benefícios Fiscais e Tributários	50.000,00	50.000,00	100,00 %
5411 - Fortalecimento Institucional	142.250,00	943.250,00	663,09 %
Total	1.228.298,00	6.424.681,00	523,06 %

Ação: 2861 - DESENVOLVIMENTO DOS DISTRITOS INDUSTRIAIS E LOGÍSTICOS DA CODIN			
Execução Orçamentária da Ação:	Despesa Autorizada	Despesa Liquidada	% Liq./Desp.Aut.
Unidade Orçamentária (UO): 2271 - CODIN	710.485,61	710.485,61	100,00 %

EXECUÇÃO FÍSICA DOS PRODUTOS - NÃO REGIONALIZÁVEIS

Produto: 2370 - Área industrial e logística com empresas instaladas em operação (unidade)					
Região	Meta Prevista PPA	Meta Adequada	Meta Realizada	% Realização	Situação
Estado	0,51	0,51	1,01	198,04 %	Em Andamento

EXECUÇÃO FÍSICA DOS PRODUTOS - REGIONALIZÁVEIS

Produto: 5872 - Distrito industrial implantado (unidade)				
Região	Meta Prevista PPA	Meta Adequada	Total Realizado	%Realização
Região Centro Sul Fluminense	-	-	0,00	0,00%

Municípios	Meta Realizada	Situação
Areal	0,00	Em Andamento
Comendador Levy Gasparian	0,00	Em Andamento
Engenheiro Paulo de Frontin	0,00	Em Andamento
Mendes	0,00	Em Andamento
Miguel Pereira	0,00	Em Andamento
Paraíba do Sul	0,00	Em Andamento
Paty do Alferes	0,00	Em Andamento
Sapucaia	0,00	Em Andamento
Três Rios	0,00	Em Andamento
Vassouras	0,00	Em Andamento

Região	Meta Prevista PPA	Meta Adequada	Total Realizado	%Realização
Região da Costa Verde	-	-	0,00	0,00%

Municípios	Meta Realizada	Situação
Angra dos Reis	0,00	Em Andamento
Mangaratiba	0,00	Em Andamento
Parati	0,00	Em Andamento

Região	Meta Prevista PPA	Meta Adequada	Total Realizado	%Realização
Região das Baixadas Litorâneas	-	-	0,00	0,00%

Municípios	Meta Realizada	Situação
Araruama	0,00	Em Andamento
Armação dos Búzios	0,00	Em Andamento
Arraial do Cabo	0,00	Em Andamento
Cabo Frio	0,00	Em Andamento
Casimiro de Abreu	0,00	Em Andamento
Iguaba Grande	0,00	Em Andamento
Rio das Ostras	0,00	Em Andamento
São Pedro da Aldeia	0,00	Em Andamento
Saquarema	0,00	Em Andamento
Silva Jardim	0,00	Em Andamento

Região	Meta Prevista PPA	Meta Adequada	Total Realizado	%Realização
Região do Médio Paraíba	-	-	0,00	0,00%

Municípios	Meta Realizada	Situação
Barra do Piraí	0,00	Em Andamento
Barra Mansa	0,00	Em Andamento
Itatiaia	0,00	Em Andamento
Pinheiral	0,00	Em Andamento
Piraí	0,00	Em Andamento
Porto Real	0,00	Em Andamento
Quatis	0,00	Em Andamento
Resende	0,00	Em Andamento
Rio Claro	0,00	Em Andamento
Rio das Flores	0,00	Em Andamento
Valença	0,00	Em Andamento
Volta Redonda	0,00	Em Andamento

Região	Meta Prevista PPA	Meta Adequada	Total Realizado	%Realização
Região Metropolitana	-	-	0,00	0,00%

Municípios	Meta Realizada	Situação
Belford Roxo	0,00	Em Andamento
Cachoeiras de Macacu	0,00	Em Andamento
Duque de Caxias	0,00	Em Andamento
Guapimirim	0,00	Em Andamento
Itaboraí	0,00	Em Andamento
Itaguaí	0,00	Em Andamento
Japeri	0,00	Em Andamento
Magé	0,00	Em Andamento
Maricá	0,00	Em Andamento
Mesquita	0,00	Em Andamento
Nilópolis	0,00	Em Andamento
Niterói	0,00	Em Andamento
Nova Iguaçu	0,00	Em Andamento
Paracambi	0,00	Em Andamento

Municípios	Meta Realizada	Situação
Queimados	0,00	Em Andamento
Rio Bonito	0,00	Em Andamento
Rio de Janeiro	0,00	Em Andamento
São Gonçalo	0,00	Em Andamento
São João de Meriti	0,00	Em Andamento

Região	Meta Prevista PPA	Meta Adequada	Total Realizado	%Realização
Região Noroeste Fluminense	-	-	0,00	0,00%

Municípios	Meta Realizada	Situação
Aperibé	0,00	Em Andamento
Bom Jesus do Itabapoana	0,00	Em Andamento
Cambuci	0,00	Em Andamento
Italva	0,00	Em Andamento
Itaocara	0,00	Em Andamento
Itaperuna	0,00	Em Andamento
Laje do Muriaé	0,00	Em Andamento
Miracema	0,00	Em Andamento
Natividade	0,00	Em Andamento
Porciúncula	0,00	Em Andamento
Santo Antônio de Pádua	0,00	Em Andamento
São José de Ubá	0,00	Em Andamento
Varre-Sai	0,00	Em Andamento

Região	Meta Prevista PPA	Meta Adequada	Total Realizado	%Realização
Região Norte Fluminense	-	-	0,00	0,00%

Municípios	Meta Realizada	Situação
Campos dos Goytacazes	0,00	Em Andamento
Carapebus	0,00	Em Andamento
Cardoso Moreira	0,00	Em Andamento
Conceição de Macabu	0,00	Em Andamento
Macaé	0,00	Em Andamento
Quissamã	0,00	Em Andamento
São Fidélis	0,00	Em Andamento
São Francisco de Itabapoana	0,00	Em Andamento
São João da Barra	0,00	Em Andamento

Região	Meta Prevista PPA	Meta Adequada	Total Realizado	%Realização
Região Serrana	-	-	0,00	0,00%

Municípios	Meta Realizada	Situação
Bom Jardim	0,00	Em Andamento
Cantagalo	0,00	Em Andamento
Carmo	0,00	Em Andamento
Cordeiro	0,00	Em Andamento
Duas Barras	0,00	Em Andamento
Macuco	0,00	Em Andamento
Nova Friburgo	0,00	Em Andamento
Petrópolis	0,00	Em Andamento
Santa Maria Madalena	0,00	Em Andamento
São José do Vale do Rio Preto	0,00	Em Andamento
São Sebastião do Alto	0,00	Em Andamento
Sumidouro	0,00	Em Andamento

Municípios	Meta Realizada	Situação
Teresópolis	0,00	Em Andamento
Trajano de Moraes	0,00	Em Andamento

Ação: 2862 - ATRAÇÃO DE INVESTIMENTOS PARA OS MUNICÍPIOS FLUMINENSES			
Execução Orçamentária da Ação:	Despesa Autorizada	Despesa Liquidada	% Liq./Desp.Aut.
Unidade Orçamentária (UO): 2271 - CODIN	28.147,12	28.147,12	100,00 %

EXECUÇÃO FÍSICA DOS PRODUTOS - REGIONALIZÁVEIS

Produto: 2372 - Empreendimento atraído (unidade)				
Região	Meta Prevista PPA	Meta Adequada	Total Realizado	%Realização
ESTADO	15,00	15,00	0,00	0,00%

Região	Meta Prevista PPA	Meta Adequada	Total Realizado	%Realização
Região Centro Sul Fluminense	-	-	2,00	0,00%

Municípios	Meta Realizada	Situação
Paraíba do Sul	1,00	Em Andamento
Três Rios	1,00	Em Andamento

Região	Meta Prevista PPA	Meta Adequada	Total Realizado	%Realização
Região das Baixadas Litorâneas	-	-	2,00	0,00%

Municípios	Meta Realizada	Situação
Saquarema	2,00	Em Andamento

Região	Meta Prevista PPA	Meta Adequada	Total Realizado	%Realização
Região do Médio Paraíba	-	-	7,00	0,00%

Municípios	Meta Realizada	Situação
Barra do Piraí	1,00	Em Andamento
Itatiaia	1,00	Em Andamento
Piraí	1,00	Em Andamento
Porto Real	1,00	Em Andamento
Volta Redonda	3,00	Em Andamento

Região	Meta Prevista PPA	Meta Adequada	Total Realizado	%Realização
Região Metropolitana	-	-	12,00	0,00%

Municípios	Meta Realizada	Situação
Duque de Caxias	2,00	Em Andamento
Queimados	5,00	Em Andamento
Rio Bonito	1,00	Em Andamento
Rio de Janeiro	3,00	Em Andamento
São Gonçalo	1,00	Em Andamento

Região	Meta Prevista PPA	Meta Adequada	Total Realizado	%Realização
Região Norte Fluminense	-	-	1,00	0,00%

Municípios	Meta Realizada	Situação
Campos dos Goytacazes	1,00	Em Andamento

Ação: 2863 - APOIO AO INVESTIDOR NA IDENTIFICAÇÃO DE BENEFÍCIOS FISCAIS E TRIBUTÁRIOS			
Execução Orçamentária da Ação:	Despesa Autorizada	Despesa Liquidada	% Liq./Desp.Aut.
Unidade Orçamentária (UO): 2271 - CODIN	44,00	44,00	100,00 %

EXECUÇÃO FÍSICA DOS PRODUTOS - NÃO REGIONALIZÁVEIS

Produto: 2373 - Pedido de benefício encaminhado para aprovação (unidade)					
Região	Meta Prevista PPA	Meta Adequada	Meta Realizada	% Realização	Situação
Estado	100,00	100,00	107,00	107,00 %	Em Andamento

Ação: 5411 - FORTALECIMENTO INSTITUCIONAL				
Execução Orçamentária da Ação:		Despesa Autorizada	Despesa Liquidada	% Liq./Desp.Aut.
Unidade Orçamentária (UO): 2271 - CODIN		37.385,99	37.385,99	100,00 %

EXECUÇÃO FÍSICA DOS PRODUTOS - NÃO REGIONALIZÁVEIS

Produto: 5460 - Campanha institucional promocional realizada (unidade)					
Região	Meta Prevista PPA	Meta Adequada	Meta Realizada	% Realização	Situação
Estado	16,00	16,00	12,00	75,00 %	Em Andamento

Unidade de Planejamento (UP): 2272 - Agência Estadual de Fomento

Programa: 0401 - FOMENTO AO DESENVOLVIMENTO ECONÔMICO DO ESTADO DO RIO DE JANEIRO			
Unidade Gestora do Programa: 2272 - AGERIO			
Meta Financeira PPA Exercício 2016 - Total do Programa		187.101.408,00	
Despesa Liquidada LOA 2016 - Total do Programa		5.027.171,56	
Ações do Programa:	Despesa PPA	Dot. Atual LOA	% LOA/PPA
8264 - Financiamento a Microempreendedores no Estado do Rio de Janeiro	37.189.370,00	37.189.365,00	100,00 %
8266 - Financiamento a Micro, Pequenas, Médias e Grandes Empresas no ERJ	149.912.038,00	149.912.038,00	100,00 %
Total	187.101.408,00	187.101.403,00	100,00 %

Ação: 8264 - FINANCIAMENTO A MICROEMPREENDEDORES NO ESTADO DO RIO DE JANEIRO				
Execução Orçamentária da Ação:		Despesa Autorizada	Despesa Liquidada	% Liq./Desp.Aut.
Unidade Orçamentária (UO): 2262 - FEMPO		5.218.029,89	5.027.171,56	96,34 %

EXECUÇÃO FÍSICA DOS PRODUTOS - REGIONALIZÁVEIS

Produto: 0022 - Micro e pequeno empreendedor financiado (unidade)				
Região	Meta Prevista PPA	Meta Adequada	Total Realizado	%Realização
ESTADO	5.000,00	5.000,00	0,00	0,00%

Região	Meta Prevista PPA	Meta Adequada	Total Realizado	%Realização
Região Metropolitana	-	-	1.032,00	0,00%
Municípios			Meta Realizada	Situação
Rio de Janeiro			1.032,00	Em Andamento

Ação: 8266 - FINANCIAMENTO A MICRO, PEQUENAS, MÉDIAS E GRANDES EMPRESAS NO ERJ				
Execução Orçamentária da Ação:		Despesa Autorizada	Despesa Liquidada	% Liq./Desp.Aut.
Unidade Orçamentária (UO): 2261 - FREMF		0,00	0,00	-

EXECUÇÃO FÍSICA DOS PRODUTOS - REGIONALIZÁVEIS

Produto: 2375 - Empresa financiada (unidade)				
Região	Meta Prevista PPA	Meta Adequada	Total Realizado	%Realização
ESTADO	15,00	15,00	0,00	0,00%

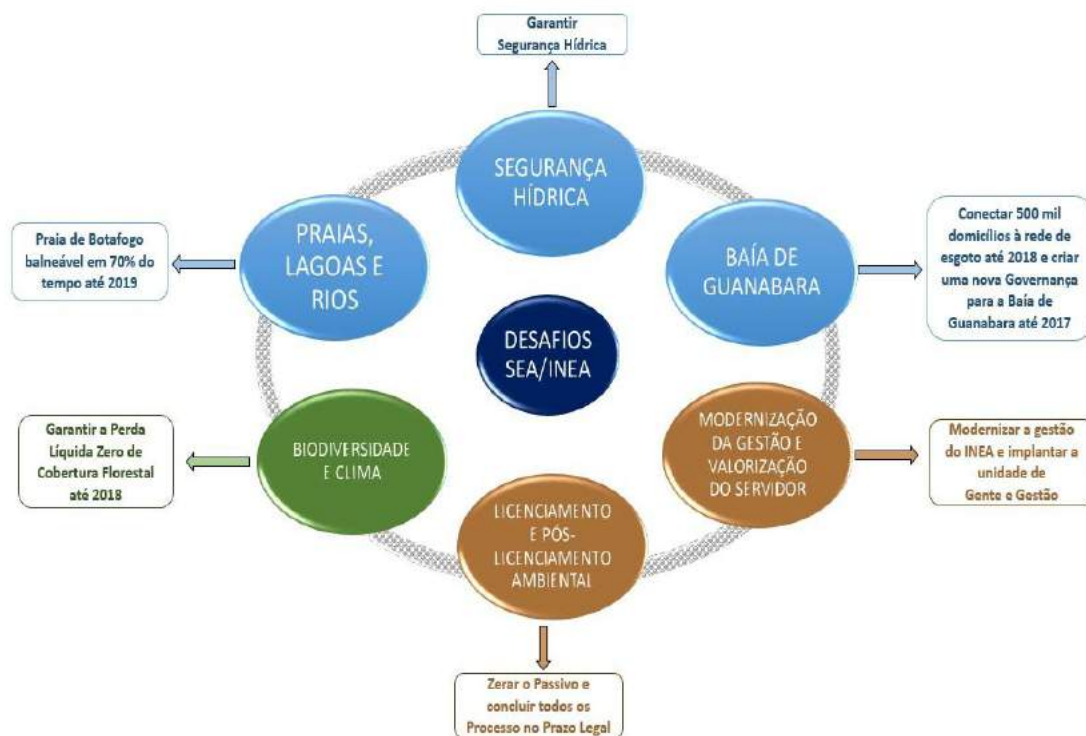
Região	Meta Prevista PPA	Meta Adequada	Total Realizado	%Realização
Região Metropolitana	-	-	0,00	0,00%
Municípios			Meta Realizada	Situação

Municípios	Meta Realizada	Situação
Rio de Janeiro	0,00	Em Andamento

A Secretaria Estadual de Ambiente apresenta o relatório de metas físicas do Plano Plurianual do exercício financeiro de 2016. O presente relatório demonstra, de forma resumida, as principais realizações da Secretaria Estadual de Ambiente (SEA), do Instituto Estadual do Ambiente (INEA) e a Unidade Executora do Programa de Saneamento Ambiental dos Municípios em torno da Baía de Guanabara (UEPSAM), vale ressaltar que no ano de 2016 o Instituto de Terra e Cartografia passou integrar a pasta do ambiente, desta forma atenderemos às questões da transparência, um dos fundamentos básicos do PPA, uma vez que ampliará o processo de informação aos atores sociais na formulação e implementação das políticas ambientais e no controle social das ações.

Este relatório é instrumento crítico dos programas implantados pela SEA, INEA e UEPSAM. O desafio traçado neste planejamento tem como objetivo integrar a política ambiental do Estado em torno de metas-síntese, conhecida como “Desafios do Ambiente”, conforme ilustra a Figura 1:

Figura 1 - Desafios do Ambiente



Neste cenário destacamos os benefícios gerados pelos programas e ações implantadas, que visava implementar as políticas ambientais promovendo a sustentabilidade ambiental no desenvolvimento econômico por meio da consolidação das agendas Azul, Verde e Marrom. Os objetivos setoriais foram listados da seguinte forma: promover a regularização fundiária e a consolidação dos assentamentos rurais e urbanos, fortalecer e ampliar as políticas de saneamento, propiciando maior cobertura do sistema de coleta e tratamento de esgoto, bem com o aperfeiçoamento da gestão dos resíduos sólidos, implantar políticas públicas para o fomento do turismo através da execução de programas, ampliar a segurança hídrica por meio de mecanismos mitigadores dos fenômenos climáticos, como inundações e escassez d’água, promover a preservação da biodiversidade e a recuperação dos sistemas florestais, promover a melhoria ambiental da

Baía de Guanabara e sua governança, desenvolver estratégias, tecnologias, instrumentos e procedimentos para o aperfeiçoamento da gestão, visando a obtenção de maior eficiência no planejamento e execução dos projetos e atividades, revitalizar praias e lagoas com foco na balneabilidade e preservação do ecossistema e fortalecer a educação ambiental com foco na inclusão social, e na gestão participativa dos recursos ambientais.

Apesar da baixa execução no ano de 2016, em grande parte devido à crise financeira que assola nosso Estado, ainda apresentamos alguns destaques como: A gestão da emissão de Licenças ambientais. A área acumulava 17.459 processos no Sistema de Licenciamento Ambiental – SLAM. Esse número retratava a ineficiência dos trâmites burocráticos estabelecidos, o que resultava em processos resolvidos fora do prazo legal (180 dias) e que se acumulavam ao longo dos anos. Baseada nas melhores práticas gerenciais, essa modernização se consolidou no ano de 2016, atingindo resultados satisfatórios como a resolução de 9.588 Processos de Licenciamento Ambiental, o que representa uma redução de 54,9% que aguardavam na fila. Para além de ser um recorde histórico dos órgãos, esse resultado significa um impacto substancial na prevenção, redução e reparação dos danos ambientais ocorridos no Estado e a criação de uma diretoria de pós-licenciamento.

REALIZAÇÕES EM 2016

A pasta ambiental avançou em diversas frentes no ano de 2016, obtendo resultados históricos e que contribuíram, substancialmente, para o fortalecimento da política ambiental do Estado do Rio de Janeiro. Esses resultados foram obtidos em meio a uma reestruturação do órgão, que visou modernizar as práticas de gestão para tornar possível o atingimento dos Desafios do Ambiente. Assim, os órgãos se consolidaram na vanguarda das políticas ambientais com ações estruturantes e inovadoras.

Isto posto, os itens que seguem versam sobre os resultados obtidos de acordo com os Desafios do Ambiente. Nesse aspecto, vale ressaltar que a exposição contempla aqueles projetos tidos como prioritários face aos anseios das instituições. Isso não significa que as atividades e projetos capitaneados tanto pela pasta, se limitem ao conteúdo presente neste material.

1) LICENCIAMENTO AMBIENTAL

O Licenciamento Ambiental é um instrumento que tem a finalidade de evitar a degradação do meio ambiente, promovendo o controle prévio dos empreendimentos (construção, instalação, ampliação e funcionamento) que se utilizam de recursos ambientais. Diante disso, todos aqueles agentes que, efetivamente ou potencialmente são poluidores e podem causar degradação ambiental, devem ser licenciados pelo órgão ambiental competente e acompanhados ao longo da atividade, conforme a Política Nacional de Meio Ambiente.

Ao fim do exercício de 2015, a SEA e o INEA contavam com um Passivo inventariado na ordem de 17,5 mil requerimentos de Licenciamento Ambiental. Isso foi um desafio herdado de gestões anteriores, que apresentavam dificuldades em resolvê-los, sobretudo pelos procedimentos burocráticos vigentes à época. A título de exemplificação, no ano de 2014, apenas 25% das solicitações foram atendidas dentro do prazo legal de 180 dias. Esse cenário representava um entrave, não somente à conservação e proteção ambiental, mas também ao desenvolvimento socioeconômico do povo fluminense.

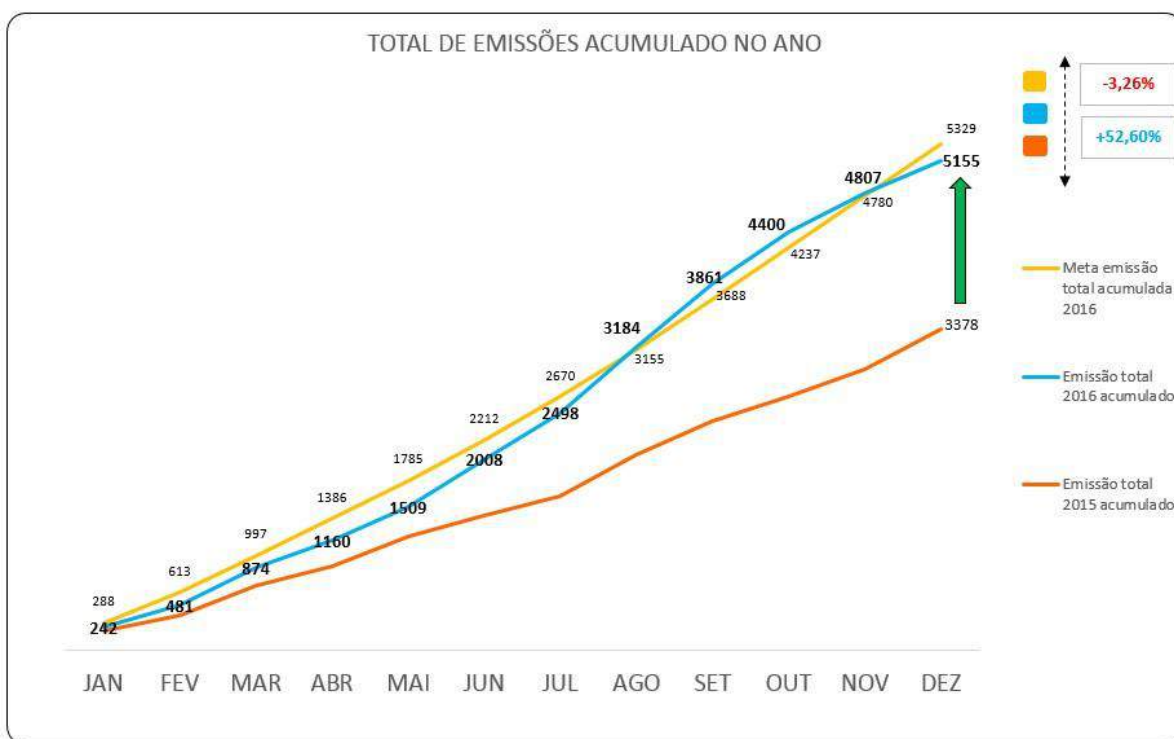
Em 2016, com o intuito de reverter este cenário desconfortável, a SEA e o INEA fortaleceram o processo de licenciamento e o modernizaram. Para tanto, além da simplificação dos trâmites processuais, que deu celeridade à resolução das demandas, a atual gestão incrementou o corpo técnico da Diretoria de Licenciamento Ambiental - DILAM. Em completude a essas ações, e em sinal de comprometimento com os Desafios do Ambiente, as áreas finalísticas promoveram mutirões em diversos finais de semana para solucionar os processos que aguardavam na fila.

Assim, foi firmado o Desafio de zerar o passivo até 2018, passando a responder todos os requerimentos no devido prazo legal. Para garantir o cumprimento da meta, estas foram divididas em metas intermediárias, vale dizer: (i) reduzir 55% do Passivo e dos Requerimentos no Prazo já no ano de 2016; (ii) reduzir 75% do Passivo e dos Requerimentos no Prazo no exercício de 2017; e (iii) zerar o Passivo em 2018 e atender todos os Requerimentos no Prazo.

É importante destacar que a metodologia de cálculo das metas foi baseada na própria capacidade produtiva observada nos últimos anos, que evidenciou uma oportunidade de ganho de acordo com o *benchmarking* da instituição. Assim, cada área responsável pelo Licenciamento Ambiental possui a sua meta mensal, que tem sido acompanhada para controlar os eventuais desvios. Portanto, no início de cada ano, as áreas são consultadas, realizando críticas e construindo as metas de acordo com as especificidades do órgão.

Isto posto, apresenta-se os resultados obtidos no exercício de 2016. Primeiramente, pode-se observar que a meta global de reduzir 55% do Passivo e dos Requerimentos no Prazo foi praticamente alcançada, sendo esse resultado um recorde histórico para as instituições.

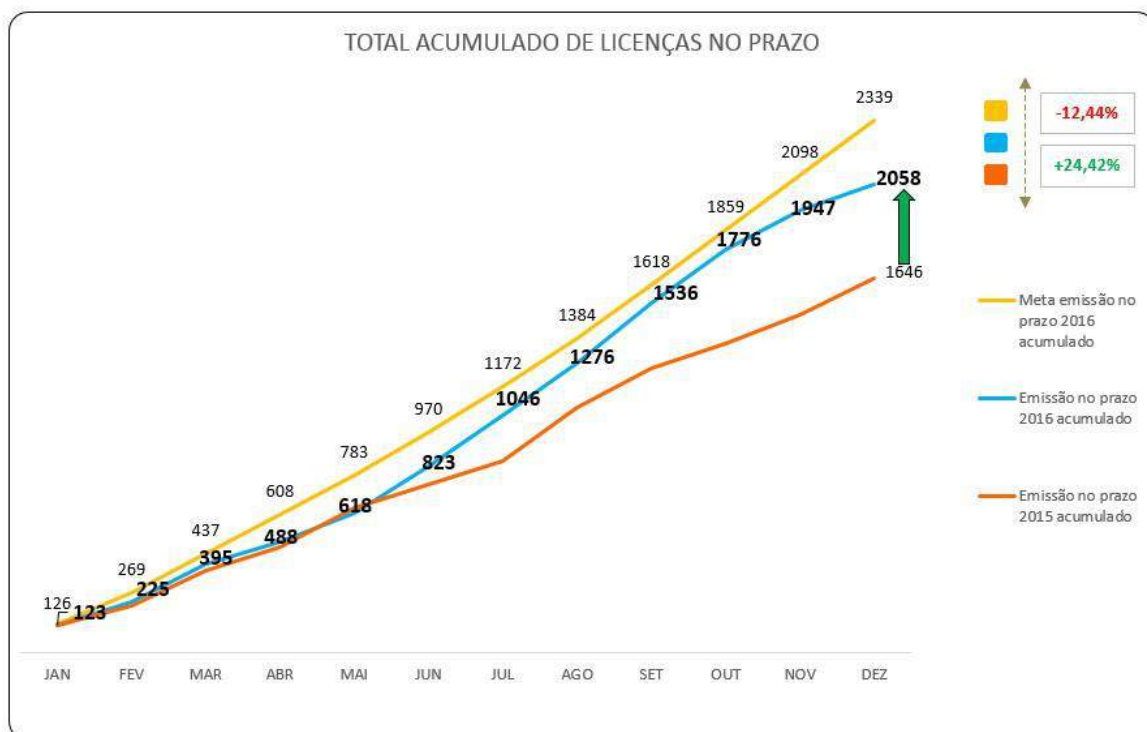
Gráfico 1 – Total de Licenças Ambientais Emitidas pela SEA/INEA em 2016



Fonte: SEA/INEA, 2016.

Analisando os resultados de forma pormenorizada, verifica-se que a Emissão de Requerimentos no Prazo esteve aquém da meta em 12,44%, conforme Gráfico 2:

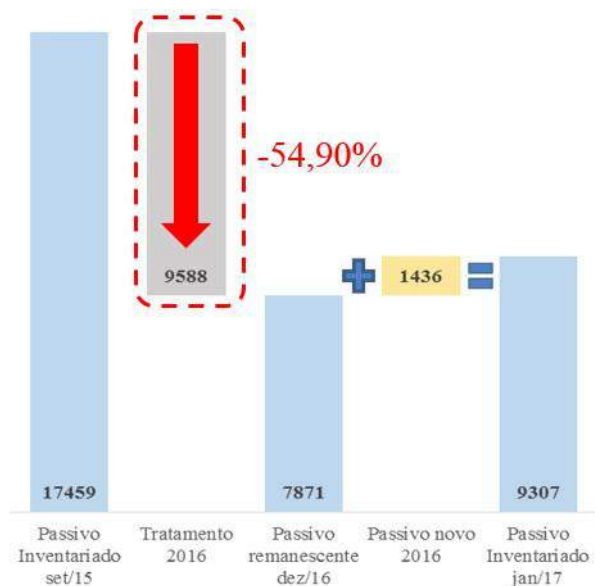
Gráfico 2 – Total de Requerimentos Emitidos no Prazo pela SEA/INEA em 2016



Fonte: SEA/INEA, 2016.

Quanto ao Passivo, este caiu 54,90%, chegando a marca de 7.871 Processos. Dado que houve um hiato entre a meta para emissão de Requerimentos no Prazo e o que de fato foi realizado, acumulou-se um “Novo Passivo” na ordem de 1.436. Assim, o ano de 2016 foi encerrado com um Passivo Total de 9.307, conforme o Gráfico 3:

Gráfico 3 – Redução do Passivo promovido pela SEA/INEA em 2016



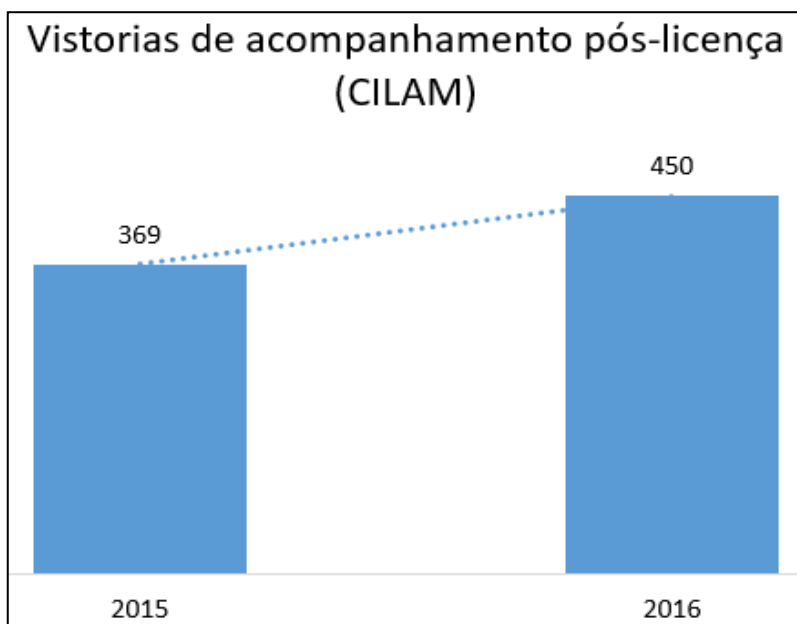
Fonte: SEA/INEA, 2016

Portanto, no que se refere ao Licenciamento Ambiental, os resultados apresentados foram consideravelmente satisfatórios, mesmo estando um pouco aquém da meta global de emissão. Nesse sentido, é importante frisar que esse resultado só pôde ser obtido graças ao engajamento da alta liderança dos órgãos, que promoveram a modernização da gestão, estabelecendo metas arrojadas com foco em resultados. Assim, as instituições caminham para atingir as metas estabelecidas para 2018, tornando a SEA e o INEA as poucas instituições do país que não possuem Passivo, respondendo todos os requerentes no devido prazo legal.

1) 1- Pós-Licenciamento Ambiental

Para aprimorar as políticas ambientais do Estado do Rio de Janeiro, tornando-a efetiva e rigorosa na prevenção de danos à fauna e flora fluminense, a SEA e o INEA criaram a DIPOS. A área é de fundamental importância na fiscalização de eventuais irregularidades após o início das atividades licenciadas. Assim, no que concerne à atividade de pós- licenciamento, houve um acréscimo tanto a Coordenadoria Geral de Fiscalização – COGEFIS, quanto a Coordenadoria de Licenciamento Ambiental – CILAM aumentaram substancialmente o número de vistorias em relação a 2015.

Gráfico 4 – Vistorias de Fiscalização da CILAM em 2016



Fonte: SEA/INEA, 2016.

Em suma, esses números só reiteram o grande esforço institucional em melhorar a política ambiental do Estado, combatendo práticas ilegais danosas à natureza e realizando o acompanhamento permanente das atividades que já passaram pelo crivo do próprio corpo técnico da SEA e do INEA.

1) 2- Processo Administrativo Digital

Os resultados obtidos no Licenciamento Ambiental só foram possíveis haja vista o esforço para simplificar os trâmites burocráticos, tornando o processo ágil, prático e transparente. É nesse contexto que o Processo Administrativo Digital - PAD propõe um novo modelo de gestão, dividido em duas grandes frentes: (i) redesenho do processo de Licenciamento Ambiental; e (ii) desenho do processo de gestão de pessoas.

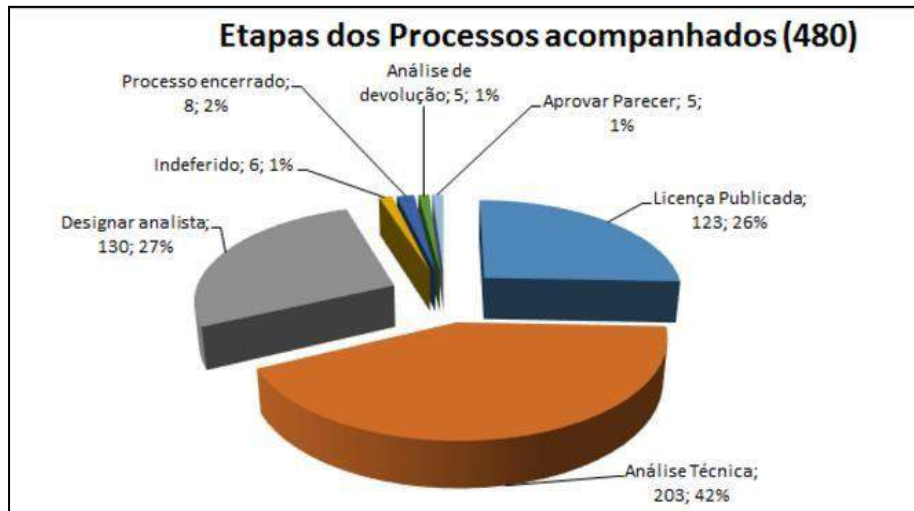
Em 2016, o PAD foi implantado em todas as gerências da Diretoria de Licenciamento Ambiental – DILAM. Entre os benefícios trazidos pelo projeto, destacam-se:

- a) Recebimento, geração e envio de documentos eletrônicos;
- b) Acesso simultâneo ao processo em tempo real;

- c) Agilidade na tramitação de documentos e processos;
- d) Geração de métricas de desempenho confiáveis;
- e) Gerenciamento mais preciso das condicionantes ambientais;
- f) Assinatura de atos administrativos com certificação digital.

Atualmente, são 480 Processos Acompanhados, dos quais 26% já obtiveram Licença Ambiental publicada.:

Gráfico 5 – Redução do Passivo promovido pela SEA/INEA em 2016



Fonte: SEA/INEA, 2016.

2) BAÍA DA GUANABARA

Sistema de Saneamento da Cidade Nova implantado

Esta obra compreende a instalação de cerca de 4,4 km de coletor tronco para a captação do esgoto que atualmente é lançado diretamente no Canal do Mangue e sua destinação adequada para tratamento na Estação de Tratamento de Esgoto de Alegria (ETE Alegria), já existente.

Este coletor tronco captará o esgoto sanitário de parte da Cidade Nova, Centro, Catumbi, Rio Comprido, Estácio e Santa Teresa.

O investimento inicial é de R\$ 81 milhões e a conclusão das obras está prevista para abril de 2018, com uma população de 163 mil pessoas beneficiadas e redução de 700 litros de esgoto por segundo lançado na Baía de Guanabara.

Para o ano de 2016, foi planejado a implantação de 1.760 metros de coletor tronco representando 40% de sua totalidade. No entanto, até 31/12/2016 foi concluída a implantação de 1.253 metros atingindo aproximadamente 29% da extensão do coletor tronco. As principais causas que impactaram o andamento da obra foram:

- Dificuldade de obtenção de licenças de execução de obras junto à Prefeitura do Rio de Janeiro no período de janeiro a novembro 2016 em virtude do Carnaval, Jogos Olímpicos e Eleições;
- Falta de perspectiva de realização de pagamentos devido à indefinição da SEFAZ quanto à possibilidade de internalização dos recursos do BID disponíveis para o Programa.

Sistema de Saneamento de Alcântara implantado

O Sistema de Esgotamento Sanitário de Alcântara, no Município de São Gonçalo, é composto de:

Construção da Estação de Tratamento de Alcântara e da Elevatória Alcântara; assentamento de 92 km de redes, 6 km de coletores tronco, 6 elevatórias de pequeno porte e a elevatória Yamagata.

As obras contemplam 17.400 ligações intradomiciliares, nos bairros de Mutondo e Galo Branco, e a destinação do esgoto doméstico para a futura estação de tratamento de Alcântara, visando o tratamento adequado.

O investimento inicial é de R\$ 354.962.332,34 e a população beneficiada de 165 mil habitantes. O término das obras está previsto para dezembro de 2018 e estima-se uma redução de 1.200 litros por segundo de esgoto lançado na Baía de Guanabara.

Para o ano de 2016 foi planejada a meta de 40% de conclusão do sistema todo, o que equivale a:

- Avanço físico de cerca de 20% da Estação de Tratamento e Elevatória Alcântara;
- Assentamento de 36.000 metros de redes finas;
- Implantação de 2.300 metros de coletor tronco;
- Implantação de 6.000 ligações domiciliares e intradomiciliares;
- Avanço de cerca de 25% da Elevatória Yamagata;
- Conclusão dos 10 projetos executivos restantes.

Até 31/12/2016, a meta foi atingida parcialmente totalizando 29% de conclusão do sistema, o que corresponde a:

- Avanço físico de cerca de 29% da Estação de Tratamento e Elevatória
- Alcântara que se encontram na fase de obras civis;
- Assentamento de cerca de 37.000 metros de redes finas durante o ano de 2016.
- O total acumulado de redes implantadas desde o início da obra até 31/12/2016 é de aproximadamente 44 Km, o que equivale a 48% de avanço físico desta atividade;
- A implantação do coletor tronco não foi iniciada devido à necessidade de conclusão dos projetos executivos;
- Implantação de 5.185 de ligações domiciliares. As ligações intradomiciliares
- ainda não foram iniciadas, pois dependem de uma estratégia de execução, uma vez que a estação de tratamento somente estará concluída em 2018;
- A Elevatória Yamagata não teve sua construção iniciada devido à necessidade de conclusão dos projetos executivos;

Não houve a conclusão de todos os projetos executivos devido aos problemas de pagamento motivados pela crise financeira do Estado.

As principais causas que impactaram o andamento da obra foram:

- Atraso na finalização dos projetos executivos;
- Mudança nos projetos devido a considerações técnicas.

Sistema de Tratamento de Esgoto da Baixada Fluminense implantado

Esta obra contempla 3 lotes:

- **Lote 1 – Caxias Leste:** prevê a instalação de 88,2 km de rede coletora, 7,5 km de coletor tronco e 14.554 ligações domiciliares nos bairros de Jardim Gramacho, Vila São Luiz, Parque Beira Mar e Parque Duque no município de Duque de Caxias. O orçamento estimado é de R\$ 304 milhões, com uma população de 70 mil pessoas beneficiadas e redução de 168 litros de esgoto por segundo lançado na Baía de Guanabara.

- **Lote 2 – Caxias Oeste:** prevê a instalação de 86,3 km de rede coletora, 6,1 km de coletor tronco e 11.518 ligações domiciliares nos bairros de Doutor Laureano, Centenário, Periquitos, Bar dos Cavaleiros, Centro e Jardim 25 de Agosto no município de Duque de Caxias. O orçamento estimado é de R\$ 339 milhões, com uma população de 79 mil pessoas beneficiadas e redução de 211 litros de esgoto por segundo lançado na Baía de Guanabara.
- **Lote 3 – Irajá:** prevê instalação de 85,2 km de rede coletora, 1,9 km de coletor tronco e 11.826 ligações domiciliares nos bairros de Irajá, Vista Alegre, Brás de Pina, Colégio e Rocha Miranda no município do Rio de Janeiro. O orçamento estimado é de R\$ 231 milhões, com uma população de 76 mil pessoas beneficiadas e redução de 203 litros de esgoto por segundo lançado na Baía de Guanabara.

Para o ano de 2016 foi planejada como meta a finalização dos projetos executivos, realização do processo licitatório e início da obra em Novembro de 2016. Essa meta foi parcialmente cumprida, uma vez que os projetos executivos dos 3 lotes foram finalizados em março de 2016, quando o processo licitatório teve início.

Foi então elaborado o edital de obras para a licitação LPI-001/2016 que tem por objeto a contratação de obras de ampliação da rede coletora para a ETE Pavuna: (I) Duque de Caxias Leste - LOTE1; (II) Duque de Caxias Oeste - LOTE 2; e (III) Rio de Janeiro (Irajá) - LOTE 3 cuja entrega de propostas estava prevista para novembro de 2016.

A UEPSAM submeteu em 27/09/2016 o edital de obras supra citado para análise do Tribunal de Contas do Estado do Rio de Janeiro – TCE, em cumprimento às regras de processo licitatório vigentes no Estado. Como até 10/11/2016 não havia a manifestação dessa Corte, a Comissão Especial de Licitação da UEPSAM decidiu por adiar a licitação nesta data, visto que a entrega de propostas estava prevista para 16/11/2016, guardando assim uma antecedência mínima de 5 dias úteis entre a publicação do adiamento e a data de entrega de propostas.

Após análise do TCE, em 06/01/2017 esta corte enviou à UEPSAM suas determinações e recomendações. Dentre elas, determinou que a licitação fosse adiada até o atendimento de todos os itens citados pelo relator do processo. Outro ponto importante a considerar no voto do relator foi a recomendação à Secretaria de Estado do Ambiente - SEA para reavaliação do planejamento de despesas ponderando com absoluto rigor a real necessidade da realização imediata da obra em tela visto o notório quadro de crise econômico-financeira vivenciado pelo Estado do Rio de Janeiro.

Assim, em atendimento às determinações e recomendações do TCE, e até que seja reavaliado o planejamento do Programa, face à crise financeira do Estado, a licitação permanece adiada.

Devido aos fatos expostos, a meta prevista para 2016 não foi cumprida.

Projeto de Fortalecimento Institucional implantado

O Fortalecimento Institucional contempla ações para aprimoramento das instituições estaduais INEA, CEDAE e AGENERSA que têm atribuição relacionado ao saneamento e conservação ambiental da Baía de Guanabara. Para 2016 foi prevista a finalização das diversas ações relativas ao fortalecimento do INEA. Durante o ano de 2016 foram concluídas as seguintes ações para o fortalecimento do INEA:

- Melhoria no Sistema de Monitoramento e Análise da Qualidade da Água dos Corpos Hídricos;
- Inventário das 150 principais atividades poluidoras (indústrias) aferindo a situação junto ao Programa de Auto Controle – PROCON – Água;
- Acreditação do Laboratório do INEA junto ao INMETRO;
- Informatização dos procedimentos de licenciamento de atividades poluidoras cuja sistema foi implantado e se encontra em funcionamento.

Das ações previstas para o fortalecimento do INEA, a informatização das atividades de fiscalização não foi ainda finalizada, devido à necessidade de atualização da infraestrutura de informática para receber a plataforma desenvolvida para automação do licenciamento e fiscalização.

Município apoiado com Integração Fiscal

As ações previstas têm o intuito de apoiar a modernização da gestão fiscal dos municípios, melhorando sua capacidade para captação de recursos para que possam desenvolver projetos de investimento complementar em saneamento e operar os que sejam de sua competência.

Em 2016, os termos de referência para contratação de consultoria para apoiar esta atividade foram elaborados mas o processo de contratação foi paralisado devido à necessidade de aguardar a apreciação do pleito de prorrogação do Programa pela SEAIN. No novo pleito esta ação não está contemplada.

Município atendido com Plano de Saneamento Básico

As ações previstas contemplam o apoio a preparação dos Planos Municipais de Saneamento Básico (PMSB), no âmbito da implementação da lei de saneamento básico (LSB) dotando-os de instrumentos de planejamento e gestão em ações de saneamento básico. Todos os estudos e elaborações compreendem a entrega de todos os mapas e desenhos em arquivos digitais para uso no GIS.

Para 2016 foi prevista a finalização dos processos de seleção e contratação para apoiar a elaboração dos Planos Municipais de Saneamento Básico completos (Água, Esgoto, Resíduos Sólidos e Drenagem) dos Municípios de Niterói e Duque de Caxias, bem como plano complementar para os componentes de drenagem e resíduos sólidos para um município do escopo do PSAM que já possui o PMSB para os componentes de água e esgoto.

A meta planejada não foi atendida devido à morosidade nos processos licitatórios e posterior paralisação desses processos devido à necessidade de aguardar a apreciação do pleito de prorrogação do Programa pela SEAIN. No novo pleito esta ação não está contemplada.

Criação do Novo Modelo de Governança e Gestão da Baía de Guanabara - Cooperação Técnica

A Cooperação Técnica é o resultado de um Acordo firmado em dezembro de 2013 entre os Estados do Rio de Janeiro (Brasil) e Maryland (EUA) com o objetivo de trocar experiências destinadas a recuperação ambiental e revitalização socioeconômica da Baía de Guanabara, com base na experiência do programa de restauração de Maryland para restaurar a Baía de Chesapeake.

Dentre os pilares da experiência bem sucedida da Baía de Chesapeake e outros programas de recuperação, se destaca o seu sistema de governança com base em processos participativos de diversos segmentos e instituições relacionadas com a Baía, incluindo diversas entidades estaduais e municipais, organizações não-governamentais, empresas e respectivos órgãos representativos, das universidades e outras instituições. Para estabelecer um modelo de gestão semelhante, que inclui a atribuição de responsabilidades, a definição de um plano estratégico com metas específicas e total transparência das ações e resultados, o Governo do Estado do Rio de Janeiro recebeu apoio técnico e financeiro não-oneroso do Banco Interamericano de Desenvolvimento - BID para contratar consultores especializados, incluindo especialistas de Maryland. O intercâmbio inclui um conjunto de ações planejadas dentro do escopo da Cooperação Técnica "Governança Fortalecimento e Baía de Guanabara Management" entre os dois estados.

O objetivo da Cooperação Técnica (CT) é prover recursos humanos, técnicos e financeiros para elaboração de um Plano de Recuperação Ambiental - PRA para a Baía de Guanabara, por meio da criação de um Modelo de Governança legítimo e representativo e de um processo eficaz de gestão de seus ativos socioambientais.

Estrutura de Governança da Baía de Guanabara implantada

Para o ano de 2016 foi previsto a conclusão da proposta de modelo de governança.

A meta prevista foi realizada a contento. A empresa contratada (FBDS) cumpriu todas as etapas previstas no contrato, entrevistando especialistas, realizando 2 Consultas Públicas em 23/02/2016 e 23/05/2016 e propondo de comum acordo com a Coordenação uma estrutura de governança que contempla um Centro Integrado de Gestão e o aproveitamento de ativos, contando com a participação da iniciativa privada na gestão da Baía de Guanabara.

2)1- Operação Jogos Rio 2016

Durante a realização dos Jogos Olímpicos e Paralímpicos Rio 2016, a SEA e o INEA criaram uma verdadeira força tarefa para despoluir a Baía de Guanabara. Para além de manter a Baía segura para a realização das provas aquáticas, o grande desafio era manter a balneabilidade das praias cariocas, já que a cidade recebeu turistas e atraiu olhares dos quatro cantos do planeta. Assim, conforme ilustrado na Figura 2, diversas ações contribuíram para o sucesso desse megaevento em território fluminense:

Figura 2 - Ações Realizadas Durante os Jogos Rio 2016



Fonte: SEA/INEA, 2016.

3) POLÍTICA DE RESÍDUOS

A gestão ambiental avançou substancialmente em ações que visam reduzir o número de resíduos, sobretudo na Baía de Guanabara. Assim, diversas ações se destacam como programas pioneiros, que devem ser replicados pelo território fluminense. Com a instalação de 17 Ecobarreiras em pontos estratégicos da Baía, e com a operação diária de 15 Ecobarcos, conseguiu-se coletar quase 500 toneladas de resíduos.

Outra ação exitosa tem sido o Programa de Reaproveitamento de Óleo Vegetal – PROVE, que apresenta uma média mensal de 150 mil litros de óleo coletado. O programa passou por uma remodelagem no ano de 2016, e estabeleceu parceria com diversas associações e cooperativas.

Ainda no período dos Jogos Rio 2016, um projeto que chamou a atenção, inclusive da imprensa internacional¹, foi o de Catadores em Rede Solidária. Foram 240 catadores trabalhando em arenas

¹ A matéria está disponível em: www.theguardian.com/sustainable-business/2016/aug/06/rios-waste-pickers-people-spat-at-us-but-now-were-at-the-olympics

esportivas, os quais conseguiram coletar mais de 400 toneladas de resíduos. Esse resultado foi muito superior à expectativa, o que enaltece sobremaneira o trabalho desta equipe. Em reconhecimento ao esforço, cada participante recebeu um certificado, que dá a ele a oportunidade de realizar esse trabalho em qualquer outro grande evento.

Finalmente, o Programa “De Olho no Lixo” se consolida a cada dia como um dos principais projetos socioambientais em áreas de vulnerabilidade socioeconômica. O projeto possui dois pilares: (i) coleta em áreas de difícil acesso nas comunidades; (ii) programas de formação socioambiental (produção audiovisual e moda). Com isso, somente em 2016, foram coletadas mais de 400 toneladas de resíduos. Além disso, foram mais de 80 alunos certificados em oficinas de confecção de vestuário, que culminaram em dois desfiles realizados na comunidade da Rocinha. Portanto, além de reduzir o número de resíduos que contribuem à propagação de doenças, o projeto ainda proporciona ao cidadão a chance de gerar renda e contribuir com o empreendedorismo sustentável da região. A Figura 3 ilustra o exposto acima:

Figura 3 - Ações Realizadas Durante os Jogos Rio 2016



Fonte: SEA/INEA, 2016.

4) BIODIVERSIDADE E CLIMA

Na busca de atingir a meta de perda líquida zero de cobertura florestal até 2018, a pasta ambiental avançou em diversas práticas. Preliminarmente, há que se dar destaque ao Projeto “Olho no Verde”, que é um projeto estratégico no combate aos desmatamentos ilegais. Em parceria com a Fundação Coordenação de Projetos, Pesquisas e Estudos Tecnológicos – COPPETEC/UFRJ, realizou-se o mapeamento sistemático da cobertura florestal de uma área com aproximadamente 19.500 km². Essa área equivale à metade do território fluminense, e deve ser protegida, conforme acordo estabelecido entre a SOS Mata Atlântica e os 17 estados da federação que abrigam remanescentes da Mata Atlântica. Utilizando-se de imagens de satélite de alta resolução, o projeto gerou 300 alertas críticos, que resultaram em uma área vistoriada de 100 hectares. Em 62% dos casos, houve, de fato, a supressão ou intervenção irregular da mata nativa, como ilustra a Figura 4:

Figura 4 – Exemplo de Desmatamento Detectado pelo Projeto Olho no Verde



Fonte: SEA/INEA, 2016.

Por conseguinte, esse ano marcou o fortalecimento das Unidades de Conservação – UCs do Estado do Rio de Janeiro. Além da ampliação e revitalização da sede, como nos Parques da Concórdia e Costa do Sol, a SEA e o INEA fomentaram 111 eventos, que contaram com a participação de mais de 6 mil convidados. No total, mais de 2,5 milhões de pessoas visitaram nossas Unidades de Conservação e foram guiadas por um time de mais de 200 Guias certificados.

No que compete à fauna fluminense, vários programas avançaram à fase de implementação. Temos como exemplo, a regulamentação de uso e manejo de fauna silvestre em cativeiro (Criadores Legais), ou mesmo com o termo de guarda responsável e depósito de animais silvestres (Meu Amigo Animal). Além disso, destaca-se o programa “Vem Passarilhar”, que utiliza a observação de aves nas Unidades de Conservação como ferramenta socioeducativa. Esse projeto já mapeou 428 espécies de aves e recebeu mais de 250 observadores de 8 países.

Finalmente, no que diz respeito a mudanças climáticas, deve-se destacar o lançamento do Inventário de Emissões de Fontes Veiculares, realizado no Dia Mundial Sem Carro, em evento realizado no Museu do Amanhã. Ademais, em outubro foi firmado o convênio para a elaboração do Inventário de Emissões de Gases de Efeito Estufa - GEE do Rio de Janeiro, em parceria com a COPPE/UFRJ.

5) SEGURANÇA HÍDRICA

Visando garantir a segurança hídrica do estado, foi desenhado um programa para proteger os mananciais e aumentar, em médio e longo prazo, o abastecimento de água. O assim batizado Pacto pelas Águas, propõe uma gestão territorial em três eixos: (i) recuperação florestal; (ii) aumento da área conversada do estado; e (iii) cadastro de proprietários rurais. O programa foi responsável pela implantação de quase 4 mil hectares de vegetação. Essa área foi implantada a partir de medidas compensatórias impostas a alguns empreendimentos de grande porte, como a construção do Complexo Petroquímico do Rio de Janeiro – COMPERJ, realizada pela Petrobras.

Além disso, no exercício de 2016, foi lançado o projeto Rio das Flores, que é uma iniciativa que visa

promover a recuperação de nascentes e matas ciliares na bacia do rio das Flores. Esse rio é o principal manancial de abastecimento público do município de Valença. O projeto terá duração de 5 anos (2016-2021), e terá como resultado final o reflorestamento de 610 hectares, o que equivale ao plantio de mais de 1 milhão mudas de árvores nativas em áreas estratégicas para produção de água (margens de rios e nascentes).

Por conseguinte, o estado aumentou sua área conservada em mais de 15 mil hectares, o que significa dizer que mais de 50% da vegetação fluminense está sob vigilância da SEA e do INEA. Por fim, o programa Cadastro Ambiental Rural – CAR conseguiu cadastrar uma área equivalente a quase 2 milhões de hectares, o que representa um acréscimo de mais de 70% em relação ao período de 2015.

6) PRAIAS, LAGOAS E RIOS

Com o intuito de melhor atender à população fluminense, buscou-se fortalecer a política de praias, lagoas e rios. Para tanto, buscou-se melhorar a balneabilidade das praias de Botafogo e Flamengo, sendo esta uma meta ligada a um Desafio do Ambiente. Como uma primeira etapa, foram realizadas intervenções que causaram impacto direto na praia do Flamengo, trazendo de volta sua balneabilidade.

Primeiramente, procedeu-se a reativação da Unidade de Tratamento de Resíduos – UTR, possibilitando o tratamento das águas do Rio Carioca, antes do desague na praia. Ademais, implantou-se a Galeria de Cintura da Marina da Glória, que direciona para o Interceptor Oceânico as águas da rede pluvial. A galeria de cintura passou a contar com 3 bombas com capacidade de 150 litros/segundo cada, evitando lançamentos na Marina da Glória em tempo seco. A propósito do Rio Carioca, a sua revitalização adentrou na fase de concepção, que será realizada em parceria com a Companhia Estadual de Águas e Esgotos do Rio de Janeiro – CEDAE. Esse projeto é uma prioridade dada a importância histórica da região, isto é: o rio já foi a principal fonte de abastecimento de água e seu nome batiza as pessoas nascidas na cidade.

7) VALORIZAÇÃO DO SERVIDOR

Mais do que promover políticas de valorização do servidor, a secretaria e suas vinculadas se tornou pioneira na Administração Pública fluminense ao criar a Diretoria de Gente e Gestão. Essa nova área tem o papel de promover programas de formação e bonificação salarial, sendo referência na valorização e potencialização de talentos. Para tanto, ela dissemina uma cultura de gestão baseada em meritocracia para atingir seus resultados. Entre as ações estruturantes, que visam dar suporte às áreas no alcance das metas estão: (i) a oferta de capacitação e formação continuada; e (ii) a vinculação do Contrato de Gestão aos desafios estratégicos da instituição.

O primeiro ponto versa sobre a criação de um ambiente acadêmico- profissional que capacite o servidor frente aos desafios ambientais do estado. Para tanto, a Universidade do Ambiente exerce um papel fundamental na promoção de atividades e cursos de capacitação. Essas ações visam justamente preencher as lacunas de competência identificadas no Diagnóstico de Competências.

Ademais, somente nesse ano, a SEA e o INEA organizaram diversos cursos para fortalecer ainda mais o seu quadro funcional. Ao todo, foram 623 horas de cursos ministrados somente para os servidores da casa. O número de inscritos ultrapassou 700, dos quais 464 (66%) concluíram todas as etapas e obtiveram certificação. Além disso, a DIGGES organizou seis turmas externas, em parceria com outros órgãos da administração pública fluminense, o que evidencia o comprometimento desta gestão com o desenvolvimento regional. Foram quase 200 inscritos, dos quais 62% concluíram. A Figura 5 mostra alguns dos cursos oferecidos:

Figura 5 – Formações Oferecidas pela SEA/INEA em 2016



Fonte: SEA/INEA, 2016

PERSPECTIVAS FUTURAS

O ano que se passou foi de grandes realizações para a gestão ambiental. O órgão avançou em busca das melhores práticas, visando atender com excelência às demandas da sociedade fluminense. Além de modernizar sua gestão e reestruturar seus processos, o Instituto promoveu uma substancial redução de gastos, que lhe proporcionou atravessar com segurança uma das piores crises já vividas pelo estado do Rio de Janeiro. Mesmo assim, as mudanças devem ser continuamente aprimoradas, em busca de um serviço público com eficiência, qualidade e transparência.

Além disso, avançará na redução do seu Passivo de Licenças Ambientais, buscando atender 75% das demandas no devido prazo legal. Para tanto, a implementação do PAD em todas as Superintendências será de extrema importância para o órgão seguir sua toada de modernização. Ademais, planeja-se lançar o Novo Portal do Licenciamento, que será a consolidação das políticas de conectividade do órgão com a sociedade.

Na agenda verde, haverá a consolidação da metodologia de monitoramento da restauração florestal. Nesse aspecto, projeta-se a criação do Plano de Adaptação de Mudanças Climáticas, sendo seguida pelo plano de ação para mitigação de poluição. Além disso, buscará aumentar sua área de conservação e fortalecer a fiscalização para identificar práticas ambientais ilegais. Por conseguinte, diversos eventos marcarão o fortalecimento das Unidades de Conservação do Estado que buscará certificar todos os seus gestores ainda em 2017.

Finalmente, as políticas de valorização do quadro funcional seguirão avançando, com a promoção de novas formações e o estabelecimento de convênios com Universidades Internacionais para desenvolver os servidores por meio de intercâmbios acadêmicos.

Orgão: 24 - SECRETARIA DE ESTADO DO AMBIENTE

Unidade de Planejamento (UP): 2401 - Secretaria de Estado do Ambiente

Programa: 0156 - PROGRAMA NACIONAL DE DESENVOLVIMENTO DO TURISMO - PRODETUR - RIO DE JANEIRO			
Unidade Gestora do Programa: 4301 - SETUR			
Meta Financeira PPA Exercício 2016 - Total do Programa	210.010.246,00		
Despesa Liquidada LOA 2016 - Total do Programa	29.230.610,71		
Ações do Programa:	Despesa PPA	Dot. Atual LOA	% LOA/PPA
1668 - Gestão Ambiental de Interesse Turístico - PRODETUR - RJ	9.301.938,00	13.124.768,00	141,10 %
Total	9.301.938,00	13.124.768,00	141,10 %

Ação: 1668 - GESTÃO AMBIENTAL DE INTERESSE TURÍSTICO - PRODETUR - RJ			
Execução Orçamentária da Ação:	Despesa Autorizada	Despesa Liquidada	% Liq./Desp.Aut.
Unidade Orçamentária (UO): 2401 - SEA	461.846,03	461.846,03	100,00 %

EXECUÇÃO FÍSICA DOS PRODUTOS - NÃO REGIONALIZÁVEIS

Produto: 5889 - Fortalecimento das reservas particulares do patrimônio natural realizado (unidade)					
Região	Meta Prevista PPA	Meta Adequada	Meta Realizada	% Realização	Situação
Estado	1,00	1,00	1,25	125,00 %	Em Andamento

EXECUÇÃO FÍSICA DOS PRODUTOS - REGIONALIZÁVEIS

Produto: 5888 - Subsede Teresópolis implantada – Parque dos Três Picos (unidade)				
Região	Meta Prevista PPA	Meta Adequada	Total Realizado	% Realização
Região Serrana	0,70	0,70	13,33	1904,29%
	Municípios		Meta Realizada	Situação
	Teresópolis		13,33	Paralisado

Programa: 0162 - PACTO PELO SANEAMENTO			
Unidade Gestora do Programa: 2401 - SEA			
Meta Financeira PPA Exercício 2016 - Total do Programa	242.319.817,00		
Despesa Liquidada LOA 2016 - Total do Programa	8.038.739,80		
Ações do Programa:	Despesa PPA	Dot. Atual LOA	% LOA/PPA
5361 - Inserção de Cooperativas na Rede de Comercialização	4.277.128,00	5.928.714,71	138,61 %
5453 - Implantação de Sistemas de Tratamento de Esgoto	37.000.000,00	11.313.874,00	30,58 %
5454 - Gestão de Resíduos Sólidos	44.502.920,00	13.000.000,00	29,21 %
A522 - Implantação de Sistema Integrado de Resíduos Sólidos e Logística Reversa	-	-	-
Total	85.780.048,00	30.242.588,71	35,26 %

Ação: 5361 - INSERÇÃO DE COOPERATIVAS NA REDE DE COMERCIALIZAÇÃO			
Execução Orçamentária da Ação:	Despesa Autorizada	Despesa Liquidada	% Liq./Desp.Aut.
Unidade Orçamentária (UO): 2401 - SEA	2.201.586,71	2.201.586,71	100,00 %

EXECUÇÃO FÍSICA DOS PRODUTOS - REGIONALIZÁVEIS

Produto: 4962 - Cooperativa de catadores inserida em rede de comercialização (unidade)				
Região	Meta Prevista PPA	Meta Adequada	Total Realizado	%Realização
Região do Médio Paraíba	2,00	2,00	2,00	100,00%

Municípios	Meta Realizada	Situação
Pirai	1,00	Em Andamento
Volta Redonda	1,00	Em Andamento

Região	Meta Prevista PPA	Meta Adequada	Total Realizado	%Realização
Região Metropolitana	14,00	14,00	24,00	171,43%

Municípios	Meta Realizada	Situação
Duque de Caxias	5,00	Em Andamento
Itaboraí	1,00	Em Andamento
Nilópolis	2,00	Em Andamento
Nova Iguaçu	2,00	Em Andamento
Rio de Janeiro	13,00	Em Andamento
São Gonçalo	1,00	Em Andamento

Região	Meta Prevista PPA	Meta Adequada	Total Realizado	%Realização
Região Norte Fluminense	-	-	2,00	0,00%

Municípios	Meta Realizada	Situação
Campos dos Goytacazes	2,00	Em Andamento

Ação: 5453 - IMPLANTAÇÃO DE SISTEMAS DE TRATAMENTO DE ESGOTO			
Execução Orçamentária da Ação:	Despesa Autorizada	Despesa Liquidada	% Liq./Desp.Aut.
Unidade Orçamentária (UO): 2404 - FECAM	174.566,01	174.566,01	100,00 %

EXECUÇÃO FÍSICA DOS PRODUTOS - REGIONALIZÁVEIS

Produto: 5348 - Sistema de tratamento de esgoto implantado em Barra Mansa (unidade)				
Região	Meta Prevista PPA	Meta Adequada	Total Realizado	%Realização
Região Centro Sul Fluminense	0,50	0,50	0,00	0,00%

Região	Meta Prevista PPA	Meta Adequada	Total Realizado	%Realização
Região do Médio Paraíba	-	-	0,10	0,00%

Municípios	Meta Realizada	Situação
Barra Mansa	0,10	Em Andamento

Produto: 5349 - Sistema de tratamento de esgoto implantado em Volta Redonda (unidade)

Região	Meta Prevista PPA	Meta Adequada	Total Realizado	%Realização
Região Centro Sul Fluminense	0,50	0,50	0,00	0,00%

Região	Meta Prevista PPA	Meta Adequada	Total Realizado	%Realização
Região do Médio Paraíba	-	-	0,15	0,00%

Municípios	Meta Realizada	Situação
Volta Redonda	0,15	Em Andamento

Ação: 5454 - GESTÃO DE RESÍDUOS SÓLIDOS

Execução Orçamentária da Ação:	Despesa Autorizada	Despesa Liquidada	% Liq./Desp.Aut.
Unidade Orçamentária (UO): 2404 - FECAM	1.211.921,40	1.211.921,40	100,00 %

EXECUÇÃO FÍSICA DOS PRODUTOS - REGIONALIZÁVEIS

Produto: 5350 - Lixão erradicado (unidade)

Região	Meta Prevista PPA	Meta Adequada	Total Realizado	%Realização
Região Centro Sul Fluminense	2,00	2,00	4,00	200,00%

Municípios	Meta Realizada	Situação
Engenheiro Paulo de Frontin	1,00	Em Andamento
Mendes	3,00	Em Andamento

Região	Meta Prevista PPA	Meta Adequada	Total Realizado	%Realização
Região do Médio Paraíba	3,00	3,00	4,00	133,33%

Municípios	Meta Realizada	Situação
Rio das Flores	2,00	Em Andamento
Valença	2,00	Em Andamento

Região	Meta Prevista PPA	Meta Adequada	Total Realizado	%Realização
Região Noroeste Fluminense	5,00	5,00	0,00	0,00%

Produto: 5351 - Município apoiado na remediação do lixão (unidade)

Região	Meta Prevista PPA	Meta Adequada	Total Realizado	%Realização
Região Centro Sul Fluminense	1,00	1,00	3,00	300,00%

Municípios	Meta Realizada	Situação
Engenheiro Paulo de Frontin	1,00	Em Andamento
Mendes	1,00	Em Andamento
Vassouras	1,00	Em Andamento

Região	Meta Prevista PPA	Meta Adequada	Total Realizado	%Realização
Região da Costa Verde	1,00	1,00	0,00	0,00%

Região	Meta Prevista PPA	Meta Adequada	Total Realizado	%Realização
Região das Baixadas Litorâneas	4,00	4,00	0,00	0,00%

Região	Meta Prevista PPA	Meta Adequada	Total Realizado	%Realização
Região do Médio Paraíba	1,00	1,00	2,00	200,00%

Municípios	Meta Realizada	Situação
Barra do Pirai	1,00	Em Andamento
Rio das Flores	1,00	Em Andamento

Região	Meta Prevista PPA	Meta Adequada	Total Realizado	%Realização
Região Metropolitana	4,00	4,00	2,00	50,00%

Municípios	Meta Realizada	Situação
Japeri	1,00	Em Andamento
Queimados	1,00	Em Andamento

Região	Meta Prevista PPA	Meta Adequada	Total Realizado	%Realização
Região Noroeste Fluminense	5,00	5,00	0,00	0,00%

Produto: 5352 - Instalação para gestão de resíduos implantada (unidade)

Região	Meta Prevista PPA	Meta Adequada	Total Realizado	%Realização
Região Metropolitana	6,00	6,00	0,00	0,00%

Produto: 5353 - Município apoiado na destinação final ambientalmente adequada (unidade)

Região	Meta Prevista PPA	Meta Adequada	Total Realizado	%Realização
Região Centro Sul Fluminense	6,00	6,00	3,00	50,00%

Municípios	Meta Realizada	Situação
Engenheiro Paulo de Frontin	1,00	Em Andamento
Paraíba do Sul	1,00	Em Andamento
Três Rios	1,00	Em Andamento

Região	Meta Prevista PPA	Meta Adequada	Total Realizado	%Realização
Região do Médio Paraíba	4,00	4,00	3,00	75,00%

Municípios	Meta Realizada	Situação
Barra Mansa	1,00	Em Andamento
Pinheiral	1,00	Em Andamento
Volta Redonda	1,00	Em Andamento

Região	Meta Prevista PPA	Meta Adequada	Total Realizado	%Realização
Região Metropolitana	5,00	5,00	3,00	60,00%

Municípios	Meta Realizada	Situação
Mesquita	1,00	Em Andamento
Nilópolis	1,00	Em Andamento
Rio de Janeiro	1,00	Em Andamento

Região	Meta Prevista PPA	Meta Adequada	Total Realizado	%Realização
Região Noroeste Fluminense	6,00	6,00	0,00	0,00%

Região	Meta Prevista PPA	Meta Adequada	Total Realizado	%Realização
Região Norte Fluminense	2,00	2,00	0,00	0,00%

Região	Meta Prevista PPA	Meta Adequada	Total Realizado	%Realização
Região Serrana	1,00	1,00	0,00	0,00%

Ação: A522 - IMPLANTAÇÃO DE SISTEMA INTEGRADO DE RESÍDUOS SÓLIDOS E LOGÍSTICA REVERSA

Execução Orçamentária da Ação:	Despesa Autorizada	Despesa Liquidada	% Liq./Desp.Aut.
Unidade Orçamentária (UO): 2401 - SEA	0,00	0,00	-

EXECUÇÃO FÍSICA DOS PRODUTOS - NÃO REGIONALIZÁVEIS

Produto: 5343 - Política estadual de resíduos sólidos revista (unidade)

Região	Meta Prevista PPA	Meta Adequada	Meta Realizada	% Realização	Situação
Estado	0,50	0,50	0,00	0,00 %	Paralisado

EXECUÇÃO FÍSICA DOS PRODUTOS - NÃO REGIONALIZÁVEIS

Produto: 5344 - Instrumento de logística reversa formalizado (unidade)					
Região	Meta Prevista PPA	Meta Adequada	Meta Realizada	% Realização	Situação
Estado	3,00	3,00	-	0,00 %	Não Informado

Programa: 0193 - MODERNIZAÇÃO DOS INSTRUMENTOS DE GESTÃO E ARTICULAÇÃO INSTITUCIONAL			
Unidade Gestora do Programa: 2401 - SEA			
Meta Financeira PPA Exercício 2016 - Total do Programa		128.147.467,00	
Despesa Liquidada LOA 2016 - Total do Programa		5.101.436,71	
Ações do Programa:	Despesa PPA	Dot. Atual LOA	% LOA/PPA
3921 - Implementação do Rio + Sustentável	717.698,00	939.954,22	130,97 %
5452 - Desenvolvimento dos instrumentos de gestão ambiental	56.333.252,00	8.593.432,00	15,25 %
Total	57.050.950,00	9.533.386,22	16,71 %

Ação: 3921 - IMPLEMENTAÇÃO DO RIO + SUSTENTÁVEL			
Execução Orçamentária da Ação:	Despesa Autorizada	Despesa Liquidada	% Liq./Desp.Aut.
Unidade Orçamentária (UO): 2401 - SEA	721.460,82	721.460,82	100,00 %

EXECUÇÃO FÍSICA DOS PRODUTOS - REGIONALIZÁVEIS

Produto: 5354 - Zoneamento ecológico-econômico costeiro ZEEC elaborado (unidade)				
Região	Meta Prevista PPA	Meta Adequada	Total Realizado	%Realização
Região Metropolitana	0,50	0,50	0,00	0,00%
Municípios			Meta Realizada	Situação
Duque de Caxias			0,00	Paralisado

Ação: 5452 - DESENVOLVIMENTO DOS INSTRUMENTOS DE GESTÃO AMBIENTAL			
Execução Orçamentária da Ação:	Despesa Autorizada	Despesa Liquidada	% Liq./Desp.Aut.
Unidade Orçamentária (UO): 2404 - FECAM	1.637.091,26	1.637.091,26	100,00 %

EXECUÇÃO FÍSICA DOS PRODUTOS - REGIONALIZÁVEIS

Produto: 5347 - Vaga de capacitação em licenciamento e fiscalização disponibilizada (unidade)				
Região	Meta Prevista PPA	Meta Adequada	Total Realizado	%Realização
ESTADO	200,00	200,00	0,00	0,00%

Região	Meta Prevista PPA	Meta Adequada	Total Realizado	%Realização
Região Centro Sul Fluminense	-	-	0,00	0,00%
Municípios			Meta Realizada	Situação
Paraíba do Sul			0,00	Paralisado

Produto: 5927 - FORTALECIMENTO DE COOPERATIVAS DE TRABALHO (unidade)				
Região	Meta Prevista PPA	Meta Adequada	Total Realizado	%Realização
ESTADO	4,00	4,00	0,00	0,00%

Região	Meta Prevista PPA	Meta Adequada	Total Realizado	%Realização
Região Metropolitana	-	-	0,00	0,00%
Municípios			Meta Realizada	Situação
Rio de Janeiro			0,00	Paralisado

Produto: 5929 - PAGAMENTO POR SERVIÇOS AMBIENTAIS DE RECICLAGEM A ENTIDADES DE CATADORES (unidade)				
Região	Meta Prevista PPA	Meta Adequada	Total Realizado	%Realização
Região Metropolitana	20,00	20,00	0,00	0,00%

Municípios	Meta Realizada	Situação
Rio de Janeiro	0,00	Paralisado

Produto: 5966 - CONCURSO PÚBLICO PARA O INEA (unidade)

Região	Meta Prevista PPA	Meta Adequada	Total Realizado	%Realização
ESTADO	1,00	1,00	0,00	0,00%

Unidade de Planejamento (UP): 2402 - Unidade Executora do PSAM

Programa: 0192 - BAÍA VIVA			
Unidade Gestora do Programa: 2401 - SEA			
Meta Financeira PPA Exercício 2016 - Total do Programa			372.262.102,00
Despesa Liquidada LOA 2016 - Total do Programa			132.573.270,07
Ações do Programa:	Despesa PPA	Dot. Atual LOA	% LOA/PPA
1102 - Saneamento Ambiental nos Municípios do Entorno da Baía de Guanabara	349.848.102,00	348.503.298,00	99,62 %
5376 - Criação do Novo Modelo de Governança e Gestão da Baía de Guanabara	2.414.000,00	3.207.854,36	132,89 %
Total	352.262.102,00	351.711.152,36	99,84 %

Ação: 1102 - SANEAMENTO AMBIENTAL NOS MUNICÍPIOS DO ENTORNO DA BAÍA DE GUANABARA			
Execução Orçamentária da Ação:	Despesa Autorizada	Despesa Liquidada	% Liq./Desp.Aut.
Unidade Orçamentária (UO): 2402 - UEPSAM	119.069.259,53	118.977.974,32	99,92 %

EXECUÇÃO FÍSICA DOS PRODUTOS - REGIONALIZÁVEIS

Produto: 4102 - Sistema de saneamento de Alcântara implantado (unidade)				
Região	Meta Prevista PPA	Meta Adequada	Total Realizado	%Realização
Região Metropolitana	0,30	0,30	0,22	73,33%
Municípios			Meta Realizada	Situação
São Gonçalo			0,22	Em Andamento

Produto: 4104 - Sistema de saneamento da Cidade Nova implantado (unidade)				
Região	Meta Prevista PPA	Meta Adequada	Total Realizado	%Realização
Região Metropolitana	0,40	0,40	0,29	72,50%
Municípios			Meta Realizada	Situação
Rio de Janeiro			0,29	Em Andamento

Produto: 4937 - Município apoiado com integração fiscal (unidade)				
Região	Meta Prevista PPA	Meta Adequada	Total Realizado	%Realização
Região Metropolitana	3,00	3,00	0,00	0,00%
Municípios			Meta Realizada	Situação
Nilópolis			0,00	Paralisado
Nova Iguaçu			0,00	Paralisado
São João de Meriti			0,00	Paralisado

Produto: 4939 - Município atendido com plano de saneamento básico (unidade)				
Região	Meta Prevista PPA	Meta Adequada	Total Realizado	%Realização
Região Metropolitana	3,00	3,00	0,00	0,00%
Municípios			Meta Realizada	Situação
Duque de Caxias			0,00	Paralisado
Magé			0,00	Paralisado
Niterói			0,00	Paralisado

Produto: 4946 - Projeto de fortalecimento institucional implantado (unidade)

Região	Meta Prevista PPA	Meta Adequada	Total Realizado	%Realização
Região Metropolitana	0,33	0,33	0,32	96,97%

Municípios	Meta Realizada	Situação
Duque de Caxias	0,10	Em Andamento
Rio de Janeiro	0,12	Em Andamento
São Gonçalo	0,10	Em Andamento

Produto: 4949 - Sistema de tratamento de esgoto da baixada fluminense implantado (unidade)

Região	Meta Prevista PPA	Meta Adequada	Total Realizado	%Realização
Região Metropolitana	0,10	0,10	0,00	0,00%

Municípios	Meta Realizada	Situação
Duque de Caxias	0,00	Não Iniciado
Rio de Janeiro	0,00	Não Iniciado
São João de Meriti	0,00	Não Iniciado

Ação: 5376 - CRIAÇÃO DO NOVO MODELO DE GOVERNANÇA E GESTÃO DA BAÍA DE GUANABARA

Execução Orçamentária da Ação:	Despesa Autorizada	Despesa Liquidada	% Liq./Desp.Aut.
Unidade Orçamentária (UO): 2402 - UEPSAM	423.874,88	423.874,88	100,00 %

EXECUÇÃO FÍSICA DOS PRODUTOS - REGIONALIZÁVEIS

Produto: 4953 - Estrutura de governança da baía de guanabara implantada (unidade)

Região	Meta Prevista PPA	Meta Adequada	Total Realizado	%Realização
Região Metropolitana	1,00	1,00	1,00	100,00%

Municípios	Meta Realizada	Situação
Rio de Janeiro	1,00	Concluído

Produto: 4954 - Projeto piloto implantado (unidade)

Região	Meta Prevista PPA	Meta Adequada	Total Realizado	%Realização
Região Metropolitana	2,00	2,00	0,70	35,00%

Municípios	Meta Realizada	Situação
Rio de Janeiro	0,70	Em Andamento

Unidade de Planejamento (UP): 2432 - Instituto Estadual do Ambiente

Programa: 0162 - PACTO PELO SANEAMENTO

Unidade Gestora do Programa: 2401 - SEA

Meta Financeira PPA Exercício 2016 - Total do Programa	242.319.817,00		
Despesa Liquidada LOA 2016 - Total do Programa	8.038.739,80		
Ações do Programa:	Despesa PPA	Dot. Atual LOA	% LOA/PPA
5462 - Intervenções em Saneamento Ambiental	43.100.000,00	1.893.529,57	4,39 %
Total	43.100.000,00	1.893.529,57	4,39 %

Ação: 5462 - INTERVENÇÕES EM SANEAMENTO AMBIENTAL

Execução Orçamentária da Ação:	Despesa Autorizada	Despesa Liquidada	% Liq./Desp.Aut.
Unidade Orçamentária (UO): 2432 - INEA	1.893.450,97	1.420.675,21	75,03 %

EXECUÇÃO FÍSICA DOS PRODUTOS - REGIONALIZÁVEIS

Produto: 5407 - Emissário de Maricá instalado (unidade)

Região	Meta Prevista PPA	Meta Adequada	Total Realizado	%Realização
Região Metropolitana	0,50	0,50	0,00	0,00%

Municípios	Meta Realizada	Situação
Maricá	0,00	Paralisado

Produto: 5408 - Estação de Tratamento de Esgoto de Maricá construída (unidade)				
Região	Meta Prevista PPA	Meta Adequada	Total Realizado	%Realização
Região Metropolitana	1,00	1,00	0,00	0,00%
Municípios			Meta Realizada	Situação
Maricá			0,00	Paralisado

Produto: 5409 - Complementação da obra da Estação de Tratamento de Esgoto de Itaboraí realizada (unidade)				
Região	Meta Prevista PPA	Meta Adequada	Total Realizado	%Realização
Região Metropolitana	1,00	1,00	0,00	0,00%
Municípios			Meta Realizada	Situação
Itaboraí			0,00	Paralisado

Programa: 0190 - AMPLIAÇÃO DA SEGURANÇA HÍDRICA				
Unidade Gestora do Programa: 2401 - SEA				
Meta Financeira PPA Exercício 2016 - Total do Programa			1.117.523.603,00	
Despesa Liquidada LOA 2016 - Total do Programa			83.295.839,30	
Ações do Programa:	Despesa PPA	Dot. Atual LOA	% LOA/PPA	
3936 - Execução de Obras de Controle de Cheias - Rios Muriaé e Pomba	100.000.000,00	20.000.000,00	20,00 %	
5389 - Operação e Análise dos Dados da Rede Hidrometeorológica	9.600.000,00	13.800.000,00	143,75 %	
5409 - Desenvolvimento de Estudos para Prevenção de Inundações e Escassez de Água	3.000.000,00	3.000.000,00	100,00 %	
5410 - Realização de Intervenções para Mitigação de Inundações	425.416.744,00	88.014.512,61	20,69 %	
5455 - Melhoria da Infraestrutura Hidráulica dos Corpos Hídricos	560.969.571,00	381.278.690,60	67,97 %	
5456 - Implementação e Aperfeiçoamento dos Instrumentos de Gestão de Recursos Hídricos	3.000.000,00	2.500.000,00	83,33 %	
5457 - Fortalecimento da Gestão Participativa das Águas	15.537.288,00	174.502.162,39	1.123,12 %	
Total	1.117.523.603,00	683.095.365,60	61,13 %	

Ação: 3936 - EXECUÇÃO DE OBRAS DE CONTROLE DE CHEIAS - RIOS MURIAÉ E POMBA			
Execução Orçamentária da Ação:	Despesa Autorizada	Despesa Liquidada	% Liq./Desp.Aut.
Unidade Orçamentária (UO): 0701 - SEOBRAS	0,00	0,00	-

EXECUÇÃO FÍSICA DOS PRODUTOS - REGIONALIZÁVEIS

Produto: 5886 - Obra para mitigação de inundações realizada (unidade)				
Região	Meta Prevista PPA	Meta Adequada	Total Realizado	%Realização
Região Noroeste Fluminense	0,40	0,40	0,00	0,00%
Municípios			Meta Realizada	Situação
Italva			0,00	Paralisado
Itaperuna			0,00	Paralisado
Laje do Muriaé			0,00	Paralisado
Santo Antônio de Pádua			0,00	Paralisado

Produto: 5894 - GALERIA PLUVIAL RECUPERADA (Kilômetro)				
Região	Meta Prevista PPA	Meta Adequada	Total Realizado	%Realização
Região Metropolitana	30,00	30,00	0,00	0,00%
Municípios			Meta Realizada	Situação
Rio de Janeiro			0,00	Não Iniciado

Produto: 5898 - SISTEMA PLUVIAL IMPLANTADO (Kilômetro)				
Região	Meta Prevista PPA	Meta Adequada	Total Realizado	%Realização
Região Metropolitana	15,00	15,00	0,00	0,00%
Municípios			Meta Realizada	Situação

Municípios	Meta Realizada	Situação
Rio de Janeiro	0,00	Não Iniciado

Ação: 5389 - OPERAÇÃO E ANÁLISE DOS DADOS DA REDE HIDROMETEOROLÓGICA			
Execução Orçamentária da Ação:	Despesa Autorizada	Despesa Liquidada	% Liq./Desp.Aut.
Unidade Orçamentária (UO): 2404 - FECAM	2.424.221,32	2.424.221,32	100,00 %

EXECUÇÃO FÍSICA DOS PRODUTOS - NÃO REGIONALIZÁVEIS

Produto: 5437 - Sistema de previsão de eventos meteorológicos extremos implementado (unidade)					
Região	Meta Prevista PPA	Meta Adequada	Meta Realizada	% Realização	Situação
null	-	-	0,00	0,00 %	Em Andamento

Produto: 5438 - Radar e rede hidrometeorológica ampliado (unidade)					
Região	Meta Prevista PPA	Meta Adequada	Meta Realizada	% Realização	Situação
Estado	0,25	0,25	0,00	0,00 %	Em Andamento

EXECUÇÃO FÍSICA DOS PRODUTOS - REGIONALIZÁVEIS

Produto: 5435 - Radar meteorológico reformado (unidade)				
Região	Meta Prevista PPA	Meta Adequada	Total Realizado	%Realização
ESTADO	0,25	0,25	0,00	0,00%

Região	Meta Prevista PPA	Meta Adequada	Total Realizado	%Realização
Região Metropolitana	-	-	0,00	0,00%

Municípios	Meta Realizada	Situação
Rio de Janeiro	0,00	Em Andamento

Produto: 5436 - Radar meteorológico integrado (unidade)				
Região	Meta Prevista PPA	Meta Adequada	Total Realizado	%Realização
ESTADO	0,50	0,50	0,00	0,00%

Região	Meta Prevista PPA	Meta Adequada	Total Realizado	%Realização
Região Metropolitana	-	-	0,00	0,00%

Municípios	Meta Realizada	Situação
Rio de Janeiro	0,00	Em Andamento

Produto: 5439 - Ponto de monitoramento ampliado (unidade)				
Região	Meta Prevista PPA	Meta Adequada	Total Realizado	%Realização
Região Metropolitana	-	-	0,00	0,00%

Municípios	Meta Realizada	Situação
Rio de Janeiro	0,00	Em Andamento

Ação: 5409 - DESENVOLVIMENTO DE ESTUDOS PARA PREVENÇÃO DE INUNDAÇÕES E ESCASSEZ DE ÁGUA			
Execução Orçamentária da Ação:	Despesa Autorizada	Despesa Liquidada	% Liq./Desp.Aut.
Unidade Orçamentária (UO): 2463 - FUNDRHI	682.616,58	44.350,00	6,50 %

EXECUÇÃO FÍSICA DOS PRODUTOS - REGIONALIZÁVEIS

Produto: 5369 - Plano estratégico de prevenção e mitigação do risco de inundações elaborado (unidade)				
Região	Meta Prevista PPA	Meta Adequada	Total Realizado	%Realização
Região Metropolitana	-	-	0,00	0,00%

Municípios	Meta Realizada	Situação
Belford Roxo, Cachoeiras de Macacu, Duque de Caxias, Guapimirim, Itaboraí, Itaguaí, Japeri, Magé, Maricá, Mesquita, Nilópolis, Niterói, Nova	0,00	Paralisado

Municípios	Meta Realizada	Situação
Iguaçu, Paracambi, Queimados, Rio Bonito, Rio de Janeiro, São Gonçalo, São João de Meriti, Seropédica, Tanguá		
Cachoeiras de Macacu, Guapimirim, Magé	0,00	Paralisado

Produto: 5370 - Estudo para mapeamento de susceptibilidade e risco de inundações (unidade)

Região	Meta Prevista PPA	Meta Adequada	Total Realizado	%Realização
Região Metropolitana	-	-	0,50	0,00%

Municípios	Meta Realizada	Situação
Belford Roxo, Cachoeiras de Macacu, Duque de Caxias, Guapimirim, Itaboraí, Itaguaí, Japeri, Magé, Maricá, Mesquita, Nilópolis, Niterói, Nova Iguaçu, Paracambi, Queimados, Rio Bonito, Rio de Janeiro, São Gonçalo, São João de Meriti, Seropédica, Tanguá	0,00	Paralisado
Cachoeiras de Macacu, Guapimirim, Magé	0,50	Em Andamento

Produto: 5371 - Estudo para delimitação de áreas para proteção de mananciais de abastecimento (unidade)

Região	Meta Prevista PPA	Meta Adequada	Total Realizado	%Realização
Região Centro Sul Fluminense, Região da Costa Verde, Região das Baixadas Litorâneas, Região do Médio Paraíba, Região Metropolitana, Região Noroeste Fluminense, Região Norte Fluminense, Região Serrana	3,00	3,00	9,00	300,00%

Municípios	Meta Realizada	Situação
Rio de Janeiro	9,00	Concluído

Produto: 5372 - Projeto de PSA para proteção de recursos hídricos implantado (unidade)

Região	Meta Prevista PPA	Meta Adequada	Total Realizado	%Realização
Região do Médio Paraíba, Região Noroeste Fluminense, Região Norte Fluminense, Região Serrana	-	-	0,00	0,00%

Municípios	Meta Realizada	Situação
Carapebus, Italva, Macaé, Nova Friburgo, Resende, Rio Claro	0,00	Em Andamento

Ação: 5410 - REALIZAÇÃO DE INTERVENÇÕES PARA MITIGAÇÃO DE INUNDAÇÕES

Execução Orçamentária da Ação:	Despesa Autorizada	Despesa Liquidada	% Liq./Desp.Aut.
Unidade Orçamentária (UO): 2404 - FECAM	29.638.272,18	29.638.272,18	100,00 %

EXECUÇÃO FÍSICA DOS PRODUTOS - REGIONALIZÁVEIS

Produto: 2863 - Parque fluvial implantado (unidade)

Região	Meta Prevista PPA	Meta Adequada	Total Realizado	%Realização
Região da Costa Verde	1,00	1,00	0,00	0,00%

Produto: 5373 - Obra para mitigação de inundações apoiada (unidade)

Região	Meta Prevista PPA	Meta Adequada	Total Realizado	%Realização
Região Noroeste Fluminense	0,40	0,40	0,00	0,00%

Região	Meta Prevista PPA	Meta Adequada	Total Realizado	%Realização
Região Serrana	-	-	0,75	0,00%

Municípios	Meta Realizada	Situação
Nova Friburgo	0,75	Em Andamento

Produto: 5374 - Drenagem realizada (Metro cúbico)

Região	Meta Prevista PPA	Meta Adequada	Total Realizado	%Realização
Região Metropolitana	132.603,00	132.603,00	0,00	0,00%

Região	Meta Prevista PPA	Meta Adequada	Total Realizado	%Realização
Região Noroeste Fluminense	300.000,00	300.000,00	0,00	0,00%

Região	Meta Prevista PPA	Meta Adequada	Total Realizado	%Realização
Região Serrana	21.116,00	21.116,00	17.000,00	80,51%

Municípios	Meta Realizada	Situação
Nova Friburgo	17.000,00	Em Andamento

Produto: 5375 - Ponte e travessia implantada (unidade)

Região	Meta Prevista PPA	Meta Adequada	Total Realizado	%Realização
Região Serrana	1,00	1,00	0,00	0,00%

Municípios	Meta Realizada	Situação
Nova Friburgo	0,00	Em Andamento

Produto: 5376 - Reassentamento realizado (unidade)

Região	Meta Prevista PPA	Meta Adequada	Total Realizado	%Realização
Região Serrana	800,00	800,00	32,00	4,00%

Municípios	Meta Realizada	Situação
Nova Friburgo	32,00	Em Andamento

Produto: 5377 - Trabalho social realizado (unidade)

Região	Meta Prevista PPA	Meta Adequada	Total Realizado	%Realização
Região Serrana	800,00	800,00	32,00	4,00%

Municípios	Meta Realizada	Situação
Nova Friburgo	32,00	Em Andamento

Produto: 5378 - Cadastramento de famílias em áreas de risco realizado (unidade)

Região	Meta Prevista PPA	Meta Adequada	Total Realizado	%Realização
Região Serrana	800,00	800,00	0,00	0,00%

Municípios	Meta Realizada	Situação
Petrópolis	0,00	Paralisado

Produto: 5379 - Galeria fluvial implantada (metro)

Região	Meta Prevista PPA	Meta Adequada	Total Realizado	%Realização
Região Metropolitana	927	927	0	0,00%

Região	Meta Prevista PPA	Meta Adequada	Total Realizado	%Realização
Região Serrana	769	769	0	0,00%

Ação: 5455 - MELHORIA DA INFRAESTRUTURA HIDRÁULICA DOS CORPOS HÍDRICOS

Execução Orçamentária da Ação:	Despesa Autorizada	Despesa Liquidada	% Liq./Desp.Aut.
Unidade Orçamentária (UO): 2432 - INEA	37.158.589,94	21.986.787,33	59,17 %

EXECUÇÃO FÍSICA DOS PRODUTOS - REGIONALIZÁVEIS

Produto: 5374 - Drenagem realizada (Metro cúbico)

Região	Meta Prevista PPA	Meta Adequada	Total Realizado	%Realização
Região Metropolitana	120.947,00	120.947,00	0,00	0,00%

Região	Meta Prevista PPA	Meta Adequada	Total Realizado	%Realização
Região Serrana	30.000,00	30.000,00	19.723,00	65,74%

Municípios	Meta Realizada	Situação
Nova Friburgo	19.723,00	Em Andamento

Produto: 5377 - Trabalho social realizado (unidade)

Região	Meta Prevista PPA	Meta Adequada	Total Realizado	%Realização
Região Serrana	800,00	800,00	35,00	4,38%

Municípios	Meta Realizada	Situação
Nova Friburgo	35,00	Em Andamento

Produto: 5378 - Cadastramento de famílias em áreas de risco realizado (unidade)

Região	Meta Prevista PPA	Meta Adequada	Total Realizado	%Realização
Região Serrana	800,00	800,00	0,00	0,00%

Municípios	Meta Realizada	Situação
Nova Friburgo	0,00	Paralisado
Petrópolis	0,00	Paralisado
Teresópolis	0,00	Paralisado

Produto: 5379 - Galeria fluvial implantada (metro)

Região	Meta Prevista PPA	Meta Adequada	Total Realizado	%Realização
Região Serrana	769	769	0	0,00%

Produto: 5380 - Barragem do Guapiáçu construída (unidade)

Região	Meta Prevista PPA	Meta Adequada	Total Realizado	%Realização
Região Metropolitana	0,35	0,35	0,00	0,00%

Municípios	Meta Realizada	Situação
Cachoeiras de Macacu	0,00	Paralisado

Produto: 5946 - ESTUDOS TÉCNICOS DAS PROPOSTAS ALTERNATIVAS À BARRAGEM DO GUAPIÁÇU (unidade)

Região	Meta Prevista PPA	Meta Adequada	Total Realizado	%Realização
Região Metropolitana	2,00	2,00	2,00	100,00%

Municípios	Meta Realizada	Situação
Cachoeiras de Macacu	2,00	Concluído

Produto: 5948 - RECUPERAÇÃO DOS RIOS GUAPIÁÇU E MACACU (unidade)

Região	Meta Prevista PPA	Meta Adequada	Total Realizado	%Realização
Região Metropolitana	0,35	0,35	0,00	0,00%

Municípios	Meta Realizada	Situação
Cachoeiras de Macacu	0,00	Paralisado

Ação: 5456 - IMPLEMENTAÇÃO E APERFEIÇOAMENTO DOS INSTRUMENTOS DE GESTÃO DE RECURSOS HÍDRICOS

Execução Orçamentária da Ação:	Despesa Autorizada	Despesa Liquidada	% Liq./Desp.Aut.
Unidade Orçamentária (UO): 2463 - FUNDRHI	0,00	0,00	-

EXECUÇÃO FÍSICA DOS PRODUTOS - NÃO REGIONALIZÁVEIS

Produto: 5381 - Cadastro de Usuários de Recursos Hídricos no Estado - CNARH - realizado (unidade)

Região	Meta Prevista PPA	Meta Adequada	Meta Realizada	% Realização	Situação
Estado	0,50	0,50	0,50	100,00 %	Concluído

Produto: 5382 - Módulo do Sistema Estadual de Informação no âmbito do BDE desenvolvido (unidade)

Região	Meta Prevista PPA	Meta Adequada	Meta Realizada	% Realização	Situação
Estado	0,50	0,50	0,00	0,00 %	Paralisado

Produto: 5383 - Plano de comunicação sobre recursos hídricos elaborado (unidade)

Região	Meta Prevista PPA	Meta Adequada	Meta Realizada	% Realização	Situação
Estado	0,25	0,25	0,00	0,00 %	Em Andamento

EXECUÇÃO FÍSICA DOS PRODUTOS - REGIONALIZÁVEIS

Produto: 2868 - Plano de Recursos Hídricos elaborado (unidade)				
Região	Meta Prevista PPA	Meta Adequada	Total Realizado	%Realização
Região da Costa Verde	0,50	0,50	0,50	100,00%
Municípios			Meta Realizada	Situação
Angra dos Reis, Mangaratiba, Parati			0,50	Concluído

Ação: 5457 - FORTALECIMENTO DA GESTÃO PARTICIPATIVA DAS ÁGUAS			
Execução Orçamentária da Ação:	Despesa Autorizada	Despesa Liquidada	% Liq./Desp.Aut.
Unidade Orçamentária (UO): 2463 - FUNDRHI	41.736.880,27	29.202.208,47	69,97 %

EXECUÇÃO FÍSICA DOS PRODUTOS - NÃO REGIONALIZÁVEIS

Produto: 5386 - Contrato de gestão com entidade delegatária celebrado (unidade)					
Região	Meta Prevista PPA	Meta Adequada	Meta Realizada	% Realização	Situação
Estado	3,00	3,00	0,00	0,00 %	Em Andamento

Produto: 5387 - Material orientativo para a gestão de recursos hídricos elaborado (unidade)					
Região	Meta Prevista PPA	Meta Adequada	Meta Realizada	% Realização	Situação
Estado	1,00	1,00	1,00	100,00 %	Em Andamento

Programa: 0191 - PRÓ UNIDADES DE CONSERVAÇÃO			
Unidade Gestora do Programa: 2401 - SEA			
Meta Financeira PPA Exercício 2016 - Total do Programa		28.049.087,00	
Despesa Liquidada LOA 2016 - Total do Programa		-	
Ações do Programa:	Despesa PPA	Dot. Atual LOA	% LOA/PPA
5386 - Ampliação da Atuação de UPAMs em Unidades de Conservação	3.386.000,00	1.700.000,00	50,21 %
5399 - Implantação e Modernização da Gestão de Unidades de Conservação	24.663.087,00	511.843,52	2,08 %
Total	28.049.087,00	2.211.843,52	7,89 %

Ação: 5386 - AMPLIAÇÃO DA ATUAÇÃO DE UPAMS EM UNIDADES DE CONSERVAÇÃO			
Execução Orçamentária da Ação:	Despesa Autorizada	Despesa Liquidada	% Liq./Desp.Aut.
Unidade Orçamentária (UO): 2404 - FECAM	0,00	0,00	-

EXECUÇÃO FÍSICA DOS PRODUTOS - REGIONALIZÁVEIS

Produto: 5356 - Nova Unidade de Policiamento Ambiental implantada (unidade)				
Região	Meta Prevista PPA	Meta Adequada	Total Realizado	%Realização
Região das Baixadas Litorâneas	1,00	1,00	0,80	80,00%
Municípios			Meta Realizada	Situação
Cabo Frio			0,80	Paralisado

Produto: 5357 - Unidade de Policiamento Ambiental operacionalizada (unidade)				
Região	Meta Prevista PPA	Meta Adequada	Total Realizado	%Realização
Região Centro Sul Fluminense, Região da Costa Verde, Região das Baixadas Litorâneas, Região do Médio Paraíba, Região Metropolitana, Região Noroeste Fluminense, Região Norte Fluminense, Região Serrana	7,00	7,00	0,00	0,00%
Municípios			Meta Realizada	Situação
Rio de Janeiro			0,00	Concluído

Produto: 5358 - Curso de capacitação dos profissionais da UPAM realizado (unidade)				
--	--	--	--	--

Região	Meta Prevista PPA	Meta Adequada	Total Realizado	%Realização
ESTADO	2,00	2,00	0,00	0,00%

Região	Meta Prevista PPA	Meta Adequada	Total Realizado	%Realização
Região Metropolitana	-	-	2,00	0,00%

Municípios	Meta Realizada	Situação
Rio de Janeiro	2,00	Concluído

Ação: 5399 - IMPLANTAÇÃO E MODERNIZAÇÃO DA GESTÃO DE UNIDADES DE CONSERVAÇÃO			
Execução Orçamentária da Ação:	Despesa Autorizada	Despesa Liquidada	% Liq./Desp.Aut.
Unidade Orçamentária (UO): 2432 - INEA	0,00	0,00	-

EXECUÇÃO FÍSICA DOS PRODUTOS - NÃO REGIONALIZÁVEIS

Produto: 5363 - Programa de visitação em unidades de conservação implementado (unidade)					
Região	Meta Prevista PPA	Meta Adequada	Meta Realizada	% Realização	Situação
Estado	0,25	0,25	25,00	10.000,00 %	Concluído

Produto: 5364 - Programa de voluntariado implantado (unidade)					
Região	Meta Prevista PPA	Meta Adequada	Meta Realizada	% Realização	Situação
Estado	0,25	0,25	25,50	10.200,00 %	Concluído

Produto: 5365 - Projeto de demarcação física nas UCs implantado (unidade)					
Região	Meta Prevista PPA	Meta Adequada	Meta Realizada	% Realização	Situação
Estado	0,25	0,25	0,00	0,00 %	Não Iniciado

Produto: 5366 - Projeto de comunicação visual e interpretação ambiental para as UCs implantado (unidade)					
Região	Meta Prevista PPA	Meta Adequada	Meta Realizada	% Realização	Situação
Estado	0,25	0,25	0,00	0,00 %	Não Iniciado

Produto: 5367 - Programa de Concessão e Parcerias Público-Privadas em UCs implementado (unidade)					
Região	Meta Prevista PPA	Meta Adequada	Meta Realizada	% Realização	Situação
Estado	0,30	0,30	0,30	100,00 %	Concluído

EXECUÇÃO FÍSICA DOS PRODUTOS - REGIONALIZÁVEIS

Produto: 4356 - Unidade de conservação municipal implantada (unidade)					
Região	Meta Prevista PPA	Meta Adequada	Total Realizado	%Realização	
Região Serrana	15,00	15,00	0,00	0,00%	
Municípios			Meta Realizada	Situação	
Bom Jardim			0,00	Paralisado	

Produto: 5359 - Complexo de sedes das UCs implantado (unidade)					
Região	Meta Prevista PPA	Meta Adequada	Total Realizado	%Realização	
Região Centro Sul Fluminense, Região da Costa Verde, Região das Baixadas Litorâneas, Região do Médio Paraíba, Região Metropolitana, Região Noroeste Fluminense, Região Norte Fluminense, Região Serrana	2,00	2,00	2,00	100,00%	
Municípios			Meta Realizada	Situação	
Santa Maria Madalena			1,00	Concluído	
Valença			1,00	Em Andamento	

Produto: 5360 - Estrutura de trilhas implantada (unidade)					
Região	Meta Prevista PPA	Meta Adequada	Total Realizado	%Realização	
Região Metropolitana	0,25	0,25	0,00	0,00%	

Municípios	Meta Realizada	Situação
Rio de Janeiro	0,00	Não Iniciado

Produto: 5361 - Regularização fundiária realizada (unidade)

Região	Meta Prevista PPA	Meta Adequada	Total Realizado	%Realização
ESTADO	0,25	0,25	0,00	0,00%

Região	Meta Prevista PPA	Meta Adequada	Total Realizado	%Realização
Região Metropolitana	-	-	0,00	0,00%

Municípios	Meta Realizada	Situação
Rio de Janeiro	0,00	Não Iniciado

Produto: 5362 - Plano de manejo publicado (unidade)

Região	Meta Prevista PPA	Meta Adequada	Total Realizado	%Realização
Região das Baixadas Litorâneas	4,00	4,00	0,00	0,00%

Municípios	Meta Realizada	Situação
Cabo Frio	0,00	Em Andamento

Região	Meta Prevista PPA	Meta Adequada	Total Realizado	%Realização
Região do Médio Paraíba	1,00	1,00	0,00	0,00%

Municípios	Meta Realizada	Situação
Resende	0,00	Em Andamento

Produto: 5368 - Unidade de Conservação capacitada para prevenção de incêndios florestais (unidade)

Região	Meta Prevista PPA	Meta Adequada	Total Realizado	%Realização
ESTADO	4,00	4,00	0,00	0,00%

Região	Meta Prevista PPA	Meta Adequada	Total Realizado	%Realização
Região do Médio Paraíba	-	-	1,00	0,00%

Municípios	Meta Realizada	Situação
Resende	1,00	Concluído

Região	Meta Prevista PPA	Meta Adequada	Total Realizado	%Realização
Região Metropolitana	-	-	1,00	0,00%

Municípios	Meta Realizada	Situação
Nova Iguaçu	1,00	Concluído

Região	Meta Prevista PPA	Meta Adequada	Total Realizado	%Realização
Região Serrana	-	-	4,00	0,00%

Municípios	Meta Realizada	Situação
Petrópolis	1,00	Concluído
Petrópolis, Sumidouro, Teresópolis	0,00	Concluído
Sumidouro	1,00	Concluído
Teresópolis	2,00	Concluído

Programa: 0192 - BAÍA VIVA

Unidade Gestora do Programa: 2401 - SEA

Meta Financeira PPA Exercício 2016 - Total do Programa 372.262.102,00

Despesa Liquidada LOA 2016 - Total do Programa 132.573.270,07

Ações do Programa:	Despesa PPA	Dot. Atual LOA	% LOA/PPA
1016 - Retirada do Lixo Flutuante da Baía de Guanabara	20.000.000,00	26.694.657,00	133,47 %
Total	20.000.000,00	26.694.657,00	133,47 %

Ação: 1016 - RETIRADA DO LIXO FLUTUANTE DA BAÍA DE GUANABARA			
Execução Orçamentária da Ação:	Despesa Autorizada	Despesa Liquidada	% Liq./Desp.Aut.
Unidade Orçamentária (UO): 2404 - FECAM	13.171.420,87	13.171.420,87	100,00 %

EXECUÇÃO FÍSICA DOS PRODUTOS - REGIONALIZÁVEIS

Produto: 5388 - Coleta de lixo realizada pelo Ecobarco (tonelada)				
Região	Meta Prevista PPA	Meta Adequada	Total Realizado	% Realização
Região Metropolitana	480,00	480,00	634,00	132,08%
Municípios			Meta Realizada	Situação
Duque de Caxias, Niterói, Rio de Janeiro, São Gonçalo			634,00	Concluído

Produto: 5389 - Contenção do lixo flutuante pela ecobarreira (tonelada)				
Região	Meta Prevista PPA	Meta Adequada	Total Realizado	% Realização
Região Metropolitana	14.916,00	14.916,00	5.360,00	35,93%
Municípios			Meta Realizada	Situação
Duque de Caxias, Niterói, Rio de Janeiro, São Gonçalo			5.360,00	Em Andamento

Programa: 0193 - MODERNIZAÇÃO DOS INSTRUMENTOS DE GESTÃO E ARTICULAÇÃO INSTITUCIONAL			
Unidade Gestora do Programa: 2401 - SEA			
Meta Financeira PPA Exercício 2016 - Total do Programa		128.147.467,00	
Despesa Liquidada LOA 2016 - Total do Programa		5.101.436,71	
Ações do Programa:	Despesa PPA	Dot. Atual LOA	% LOA/PPA
1526 - Monitoramento da Qualidade Ambiental	17.500.000,00	11.500.000,00	65,71 %
2906 - Integração dos Municípios no Sistema de Gestão Ambiental	2.500.000,00	120.000,00	4,80 %
5384 - Implantação do Processo Administrativo Digital de Licenciamento Ambiental	1.344.804,00	1.344.804,00	100,00 %
5460 - Construção da Nova Sede	45.000.000,00	0,00	0,00 %
5461 - Controle da Poluição Veicular	4.751.713,00	223.000,00	4,69 %
Total	71.096.517,00	13.187.804,00	18,55 %

Ação: 1526 - MONITORAMENTO DA QUALIDADE AMBIENTAL			
Execução Orçamentária da Ação:	Despesa Autorizada	Despesa Liquidada	% Liq./Desp.Aut.
Unidade Orçamentária (UO): 2404 - FECAM	2.539.212,67	2.539.212,67	100,00 %

EXECUÇÃO FÍSICA DOS PRODUTOS - NÃO REGIONALIZÁVEIS

Produto: 4035 - Relatório de qualidade de água elaborado (unidade)					
Região	Meta Prevista PPA	Meta Adequada	Meta Realizada	% Realização	Situação
Estado	1,00	1,00	1,00	100,00 %	Concluído

Produto: 5403 - Dado da rede de estações de monitoramento automática validado (unidade)					
Região	Meta Prevista PPA	Meta Adequada	Meta Realizada	% Realização	Situação
Estado	0,90	0,90	1,20	133,33 %	Concluído

Produto: 5404 - Dado da rede de estações de monitoramento semiautomática validado (unidade)					
Região	Meta Prevista PPA	Meta Adequada	Meta Realizada	% Realização	Situação
Estado	0,90	0,90	1,31	145,56 %	Concluído

Produto: 5441 - Analisador da rede de monitoramento adquirido (unidade)					
Região	Meta Prevista PPA	Meta Adequada	Meta Realizada	% Realização	Situação
Estado	2,00	2,00	0,00	0,00 %	Paralisado

Produto: 5442 - Plano de monitoramento das estações de tratamento de despejos industriais/esgoto (unidade)					
Região	Meta Prevista PPA	Meta Adequada	Meta Realizada	% Realização	Situação

EXECUÇÃO FÍSICA DOS PRODUTOS - NÃO REGIONALIZÁVEIS

Estado	1,00	1,00	1,00	100,00 %	Concluído
--------	------	------	------	----------	-----------

Produto: 5443 - Plano de monitoramento de qualidade das águas e do sedimento executado (unidade)					
Região	Meta Prevista PPA	Meta Adequada	Meta Realizada	% Realização	Situação
Estado	1,00	1,00	0,50	50,00 %	Concluído

EXECUÇÃO FÍSICA DOS PRODUTOS - REGIONALIZÁVEIS

Produto: 5440 - Estação de qualidade do ar redistribuída (unidade)				
Região	Meta Prevista PPA	Meta Adequada	Total Realizado	%Realização
Região Metropolitana	-	-	0,00	0,00%
Municípios			Meta Realizada	Situação
Rio de Janeiro			0,00	Paralisado

Ação: 2906 - INTEGRAÇÃO DOS MUNICÍPIOS NO SISTEMA DE GESTÃO AMBIENTAL			
Execução Orçamentária da Ação:	Despesa Autorizada	Despesa Liquidada	% Liq./Desp.Aut.
Unidade Orçamentária (UO): 2432 - INEA	0,00	0,00	-

EXECUÇÃO FÍSICA DOS PRODUTOS - REGIONALIZÁVEIS

Produto: 3911 - Município atendido com recurso da Taxa de Fiscalização Ambiental - TCFA (unidade)				
Região	Meta Prevista PPA	Meta Adequada	Total Realizado	%Realização
Região Metropolitana	52,00	52,00	0,00	0,00%

Produto: 5444 - Novo município habilitado ao licenciamento ambiental (unidade)				
Região	Meta Prevista PPA	Meta Adequada	Total Realizado	%Realização
Região Metropolitana	2,00	2,00	0,00	0,00%

Ação: 5384 - IMPLANTAÇÃO DO PROCESSO ADMINISTRATIVO DIGITAL DE LICENCIAMENTO AMBIENTAL			
Execução Orçamentária da Ação:	Despesa Autorizada	Despesa Liquidada	% Liq./Desp.Aut.
Unidade Orçamentária (UO): 2402 - UEPSAM	0,00	0,00	-

EXECUÇÃO FÍSICA DOS PRODUTOS - NÃO REGIONALIZÁVEIS

Produto: 5355 - Processo administrativo digital de licenciamento ambiental implantado (unidade)					
Região	Meta Prevista PPA	Meta Adequada	Meta Realizada	% Realização	Situação
Estado	1,00	1,00	0,78	78,00 %	Em Andamento

Ação: 5460 - CONSTRUÇÃO DA NOVA SEDE			
Execução Orçamentária da Ação:	Despesa Autorizada	Despesa Liquidada	% Liq./Desp.Aut.
Unidade Orçamentária (UO): 2432 - INEA	0,00	0,00	-

EXECUÇÃO FÍSICA DOS PRODUTOS - REGIONALIZÁVEIS

Produto: 5399 - Nova sede construída (unidade)				
Região	Meta Prevista PPA	Meta Adequada	Total Realizado	%Realização
Região Metropolitana	0,45	0,45	0,00	0,00%
Municípios			Meta Realizada	Situação
Rio de Janeiro			0,00	Paralisado

Ação: 5461 - CONTROLE DA POLUIÇÃO VEICULAR			
Execução Orçamentária da Ação:	Despesa Autorizada	Despesa Liquidada	% Liq./Desp.Aut.
Unidade Orçamentária (UO): 2432 - INEA	203.671,96	203.671,96	100,00 %

EXECUÇÃO FÍSICA DOS PRODUTOS - NÃO REGIONALIZÁVEIS

Produto: 5401 - Relatório dos programas de controle da poluição veicular consolidado (unidade)					
Região	Meta Prevista PPA	Meta Adequada	Meta Realizada	% Realização	Situação
Estado	1,00	1,00	1,00	100,00 %	Concluído

EXECUÇÃO FÍSICA DOS PRODUTOS - REGIONALIZÁVEIS

Produto: 5402 - Campanha informativa da qualidade do ar realizada (unidade)				
Região	Meta Prevista PPA	Meta Adequada	Total Realizado	% Realização
Região Metropolitana	2,00	2,00	3,00	150,00%
Municípios			Meta Realizada	Situação
Duque de Caxias, Rio de Janeiro			3,00	Concluído

Programa: 0194 - PRÓ MATA ATLÂNTICA			
Unidade Gestora do Programa: 2401 - SEA			
Meta Financeira PPA Exercício 2016 - Total do Programa		12.861.200,00	
Despesa Liquidada LOA 2016 - Total do Programa		323.347,43	
Ações do Programa:	Despesa PPA	Dot. Atual LOA	% LOA/PPA
5463 - Proteção da Biodiversidade e dos Sistemas Florestais	11.950.000,00	6.640.832,00	55,57 %
5464 - Reconstrução dos Sistemas Florestais	911.200,00	0,00	0,00 %
Total	12.861.200,00	6.640.832,00	51,63 %

Ação: 5463 - PROTEÇÃO DA BIODIVERSIDADE E DOS SISTEMAS FLORESTAIS				
Execução Orçamentária da Ação:		Despesa Autorizada	Despesa Liquidada	% Liq./Desp.Aut.
Unidade Orçamentária (UO): 2404 - FECAM		323.347,43	323.347,43	100,00 %

EXECUÇÃO FÍSICA DOS PRODUTOS - NÃO REGIONALIZÁVEIS

Produto: 5410 - Sistema de cadastramento ambiental rural implantado - CAR (unidade)					
Região	Meta Prevista PPA	Meta Adequada	Meta Realizada	% Realização	Situação
Estado	1,00	1,00	0,00	0,00 %	Cancelado

Produto: 5411 - Cadastros do CAR recebidos e validados (unidade)					
Região	Meta Prevista PPA	Meta Adequada	Meta Realizada	% Realização	Situação
Estado	500,00	500,00	0,00	0,00 %	Em Andamento

Produto: 5418 - Sistema Estadual de Áreas Naturais Protegidas criado (unidade)					
Região	Meta Prevista PPA	Meta Adequada	Meta Realizada	% Realização	Situação
Estado	1,00	1,00	-	0,00 %	Não Informado

Produto: 5419 - PPP para gestão de parques implementada (unidade)					
Região	Meta Prevista PPA	Meta Adequada	Meta Realizada	% Realização	Situação
Estado	1,00	1,00	0,50	50,00 %	Em Andamento

Produto: 5420 - Lista Estadual da Flora Endêmica Ameaçada de Extinção oficializada (unidade)					
Região	Meta Prevista PPA	Meta Adequada	Meta Realizada	% Realização	Situação
Estado	1,00	1,00	-	0,00 %	Não Informado

Produto: 5421 - Lista Estadual da Fauna Ameaçada de Extinção oficializada (unidade)					
Região	Meta Prevista PPA	Meta Adequada	Meta Realizada	% Realização	Situação
Estado	1,00	1,00	-	0,00 %	Não Informado

Produto: 5422 - Lista Estadual das Espécies Exóticas Invasoras oficializada (unidade)					
Região	Meta Prevista PPA	Meta Adequada	Meta Realizada	% Realização	Situação

EXECUÇÃO FÍSICA DOS PRODUTOS - NÃO REGIONALIZÁVEIS

Estado	1,00	1,00	-	0,00 %	Não Informado
--------	------	------	---	--------	---------------

Produto: 5423 - Inventário Florestal contínuo implantado (unidade)					
Região	Meta Prevista PPA	Meta Adequada	Meta Realizada	% Realização	Situação
Estado	0,20	0,20	-	0,00 %	Não Informado

Produto: 5424 - Plano Municipal de Conservação e Recuperação da Mata Atlântica elaborado (unidade)					
Região	Meta Prevista PPA	Meta Adequada	Meta Realizada	% Realização	Situação
Estado	8,00	8,00	-	0,00 %	Não Informado

EXECUÇÃO FÍSICA DOS PRODUTOS - REGIONALIZÁVEIS

Produto: 5412 - Fiscalização sobre produtos florestais nativos realizada (unidade)				
Região	Meta Prevista PPA	Meta Adequada	Total Realizado	%Realização
ESTADO	100,00	100,00	0,00	0,00%

Produto: 5413 - Jardim botânico de Santa Maria Madalena implantado (unidade)				
Região	Meta Prevista PPA	Meta Adequada	Total Realizado	%Realização
Região Serrana	0,30	0,30	0,00	0,00%
Municípios			Meta Realizada	Situação
Santa Maria Madalena			0,00	Não Iniciado

Produto: 5414 - Floresta Estadual de Trajano de Moraes implantada (unidade)				
Região	Meta Prevista PPA	Meta Adequada	Total Realizado	%Realização
Região Serrana	0,50	0,50	0,50	100,00%
Municípios			Meta Realizada	Situação
Trajano de Moraes			0,50	Concluído

Produto: 5415 - Centro de Primatologia operacionalizado (unidade)				
Região	Meta Prevista PPA	Meta Adequada	Total Realizado	%Realização
Região Metropolitana	0,40	0,40	0,00	0,00%
Municípios			Meta Realizada	Situação
Guapimirim			0,00	Em Andamento

Produto: 5416 - Centro de Visitação e Museu de Primatologia do RJ implementado (unidade)				
Região	Meta Prevista PPA	Meta Adequada	Total Realizado	%Realização
Região Metropolitana	0,20	0,20	0,00	0,00%
Municípios			Meta Realizada	Situação
Guapimirim			0,00	Em Andamento

Produto: 5417 - Centro de reabilitação de animais silvestres implantado (unidade)				
Região	Meta Prevista PPA	Meta Adequada	Total Realizado	%Realização
ESTADO	0,20	0,20	0,00	0,00%

Região	Meta Prevista PPA	Meta Adequada	Total Realizado	%Realização
Região Metropolitana	-	-	0,00	0,00%
Municípios			Meta Realizada	Situação
Rio de Janeiro			0,00	Em Andamento

Ação: 5464 - RECONSTRUÇÃO DOS SISTEMAS FLORESTAIS			
Execução Orçamentária da Ação:	Despesa Autorizada	Despesa Liquidada	% Liq./Desp.Aut.
Unidade Orçamentária (UO): 2432 - INEA	0,00	0,00	-

EXECUÇÃO FÍSICA DOS PRODUTOS - NÃO REGIONALIZÁVEIS

Produto: 5425 - Sistema produtivo dos Hortos Florestais Estaduais modernizado (unidade)					
Região	Meta Prevista PPA	Meta Adequada	Meta Realizada	% Realização	Situação
Estado	1,00	1,00	0,00	0,00 %	Não Iniciado

Produto: 5426 - Documentos técnicos normativos remodelados (unidade)					
Região	Meta Prevista PPA	Meta Adequada	Meta Realizada	% Realização	Situação
Estado	8,00	8,00	8,00	100,00 %	Concluído

Produto: 5428 - Adesão realizada ao Programa de Regularização Ambiental - PRA (unidade)					
Região	Meta Prevista PPA	Meta Adequada	Meta Realizada	% Realização	Situação
Estado	250,00	250,00	0,00	0,00 %	Em Andamento

Produto: 5429 - Relatório de monitoramento de medidas compensatórias elaborado (unidade)					
Região	Meta Prevista PPA	Meta Adequada	Meta Realizada	% Realização	Situação
Estado	50,00	50,00	8,00	16,00 %	Em Andamento

Produto: 5430 - Mecanismo financeiro para a restauração florestal implantado (unidade)					
Região	Meta Prevista PPA	Meta Adequada	Meta Realizada	% Realização	Situação
Estado	1,00	1,00	-	0,00 %	Não Informado

Produto: 5431 - Mapa das áreas prioritárias para a restauração florestal elaborado (unidade)					
Região	Meta Prevista PPA	Meta Adequada	Meta Realizada	% Realização	Situação
Estado	1,00	1,00	1,00	100,00 %	Concluído

Produto: 5433 - Compensação das emissões de carbono dos Jogos Olímpicos realizada (unidade)					
Região	Meta Prevista PPA	Meta Adequada	Meta Realizada	% Realização	Situação
Estado	1,00	1,00	-	0,00 %	Não Informado

EXECUÇÃO FÍSICA DOS PRODUTOS - REGIONALIZÁVEIS

Produto: 5427 - Área cadastrada no Banco Público de Áreas para Restauração - BANPAR (hectare)				
Região	Meta Prevista PPA	Meta Adequada	Total Realizado	%Realização
ESTADO	1.000,00	1.000,00	0,00	0,00%

Região	Meta Prevista PPA	Meta Adequada	Total Realizado	%Realização
Região Metropolitana	-	-	124,00	0,00%
	Municípios		Meta Realizada	Situação
	Rio de Janeiro		124,00	Em Andamento

Produto: 5432 - Reposição florestal na pequena propriedade rural realizada (hectare)				
Região	Meta Prevista PPA	Meta Adequada	Total Realizado	%Realização
ESTADO	500,00	500,00	0,00	0,00%

Região	Meta Prevista PPA	Meta Adequada	Total Realizado	%Realização
Região Metropolitana	-	-	0,00	0,00%
	Municípios		Meta Realizada	Situação
	Rio de Janeiro		0,00	Em Andamento

Produto: 5434 - Distrito florestal para desenvolvimento da silvicultura implantado (unidade)				
--	--	--	--	--

Região	Meta Prevista PPA	Meta Adequada	Total Realizado	%Realização
Região Centro Sul Fluminense, Região da Costa Verde, Região das Baixadas Litorâneas, Região do Médio Paraíba, Região Metropolitana, Região Noroeste Fluminense, Região Norte Fluminense, Região Serrana	1,00	1,00	0,00	0,00%

Produto: 5914 - PROJETO DE REFLORESTAMENTO (unidade)

Região	Meta Prevista PPA	Meta Adequada	Total Realizado	%Realização
ESTADO	1,00	1,00	0,00	0,00%

Produto: 5915 - REFLORESTAMENTO DA BACIA DO RIO PARAÍBA DO SUL (hectare)

Região	Meta Prevista PPA	Meta Adequada	Total Realizado	%Realização
ESTADO	50.000,00	50.000,00	0,00	0,00%

Programa: 0195 - DESPOLUIÇÃO E CONSERVAÇÃO DAS ÁGUAS - ÁGUA LIMPA

Unidade Gestora do Programa: 2401 - SEA

Meta Financeira PPA Exercício 2016 - Total do Programa	371.638.254,00		
Despesa Liquidada LOA 2016 - Total do Programa	6.154.848,10		
Ações do Programa:	Despesa PPA	Dot. Atual LOA	% LOA/PPA
3935 - Recuperação do Complexo Lagunar da Barra da Tijuca e Jacarepaguá	180.957.000,00	130.957.000,00	72,37 %
5458 - Revitalização das Praias	8.000.000,00	6.200.000,00	77,50 %
5459 - Revitalização dos Corpos Hídricos	182.681.254,00	44.076.698,86	24,13 %
Total	371.638.254,00	181.233.698,86	48,77 %

Ação: 3935 - RECUPERAÇÃO DO COMPLEXO LAGUNAR DA BARRA DA TIJUCA E JACAREPAGUÁ

Execução Orçamentária da Ação:	Despesa Autorizada	Despesa Liquidada	% Liq./Desp.Aut.
Unidade Orçamentária (UO): 0701 - SEOBRAS	74.000.000,00	3.340.993,32	4,51 %

EXECUÇÃO FÍSICA DOS PRODUTOS - REGIONALIZÁVEIS

Produto: 5887 - Revitalização ambiental no Complexo Lagunar da Barra e Jacarepaguá realizada (unidade)

Região	Meta Prevista PPA	Meta Adequada	Total Realizado	%Realização
Região Metropolitana	0,30	0,30	0,00	0,00%
Municípios			Meta Realizada	Situação
Rio de Janeiro			0,00	Paralisado

Ação: 5458 - REVITALIZAÇÃO DAS PRAIAS

Execução Orçamentária da Ação:	Despesa Autorizada	Despesa Liquidada	% Liq./Desp.Aut.
Unidade Orçamentária (UO): 2404 - FECAM	0,00	0,00	-

EXECUÇÃO FÍSICA DOS PRODUTOS - REGIONALIZÁVEIS

Produto: 5390 - Obra de intervenção realizada nas praias do Estado do Rio de Janeiro (unidade)

Região	Meta Prevista PPA	Meta Adequada	Total Realizado	%Realização
Região Metropolitana	0,30	0,30	0,00	0,00%
Municípios			Meta Realizada	Situação
Rio de Janeiro			0,00	Paralisado

Ação: 5459 - REVITALIZAÇÃO DOS CORPOS HÍDRICOS

Execução Orçamentária da Ação:	Despesa Autorizada	Despesa Liquidada	% Liq./Desp.Aut.
Unidade Orçamentária (UO): 2404 - FECAM	2.813.854,78	2.813.854,78	100,00 %

EXECUÇÃO FÍSICA DOS PRODUTOS - REGIONALIZÁVEIS

Produto: 5391 - Revitalização ambiental no Complexo Lagunar da Barra e Jacarepaguá apoiada (unidade)				
Região	Meta Prevista PPA	Meta Adequada	Total Realizado	%Realização
Região Metropolitana	0,30	0,30	0,00	0,00%
Municípios			Meta Realizada	Situação
Rio de Janeiro			0,00	Paralisado

Produto: 5392 - Unidade de Tratamento de Rio Pavuna /Meriti implantada (unidade)				
Região	Meta Prevista PPA	Meta Adequada	Total Realizado	%Realização
Região Metropolitana	0,60	0,60	0,00	0,00%
Municípios			Meta Realizada	Situação
São João de Meriti			0,00	Não Iniciado

Produto: 5393 - Dragagem realizada (Metro cúbico)				
Região	Meta Prevista PPA	Meta Adequada	Total Realizado	%Realização
Região das Baixadas Litorâneas	3.078,00	3.078,00	0,00	0,00%
Municípios			Meta Realizada	Situação
Rio de Janeiro			0,00	Paralisado

Programa: 0415 - EDUCAÇÃO AMBIENTAL E GESTÃO PARTICIPATIVA				
Unidade Gestora do Programa: 2401 - SEA				
Meta Financeira PPA Exercício 2016 - Total do Programa			5.000.000,00	
Despesa Liquidada LOA 2016 - Total do Programa			-	
Ações do Programa:		Despesa PPA	Dot. Atual LOA	% LOA/PPA
1219 - Disseminação da Educação Ambiental e Mecanismos Sociais de Inclusão		5.000.000,00	416.546,39	8,33 %
Total		5.000.000,00	416.546,39	8,33 %

Ação: 1219 - DISSEMINAÇÃO DA EDUCAÇÃO AMBIENTAL E MECANISMOS SOCIAIS DE INCLUSÃO				
Execução Orçamentária da Ação:		Despesa Autorizada	Despesa Liquidada	% Liq./Desp.Aut.
Unidade Orçamentária (UO): 2404 - FECAM		0,00	0,00	-

EXECUÇÃO FÍSICA DOS PRODUTOS - REGIONALIZÁVEIS

Produto: 5394 - Comunidade atendida por ações socioambientais (unidade)				
Região	Meta Prevista PPA	Meta Adequada	Total Realizado	%Realização
Região Metropolitana	70,00	70,00	35,00	50,00%
Municípios			Meta Realizada	Situação
Niterói			7,00	Em Andamento
Rio de Janeiro			28,00	Em Andamento

Produto: 5395 - Curso de formação socioambiental realizado (unidade)				
Região	Meta Prevista PPA	Meta Adequada	Total Realizado	%Realização
Região Metropolitana	20,00	20,00	26,00	130,00%
Municípios			Meta Realizada	Situação
Niterói			16,00	Em Andamento
Rio de Janeiro			10,00	Concluído

Produto: 5396 - Evento de educação ambiental realizado (unidade)				
--	--	--	--	--

Região	Meta Prevista PPA	Meta Adequada	Total Realizado	%Realização
Região Centro Sul Fluminense	-	-	3,00	0,00%

Municípios	Meta Realizada	Situação
Areal	1,00	Concluído
Sapucaia	1,00	Concluído
Três Rios	1,00	Concluído

Região	Meta Prevista PPA	Meta Adequada	Total Realizado	%Realização
Região Metropolitana	50,00	50,00	76,00	152,00%

Municípios	Meta Realizada	Situação
Niterói	4,00	Em Andamento
Rio de Janeiro	72,00	Concluído

Região	Meta Prevista PPA	Meta Adequada	Total Realizado	%Realização
Região Serrana	-	-	3,00	0,00%

Municípios	Meta Realizada	Situação
Petrópolis	1,00	Concluído
São José do Vale do Rio Preto	1,00	Concluído
Teresópolis	1,00	Concluído

Produto: 5397 - Escola atendida com atividades de educação ambiental (unidade)

Região	Meta Prevista PPA	Meta Adequada	Total Realizado	%Realização
Região Centro Sul Fluminense	-	-	9,00	0,00%

Municípios	Meta Realizada	Situação
Areal	2,00	Concluído
Sapucaia	2,00	Concluído
Três Rios	5,00	Concluído

Região	Meta Prevista PPA	Meta Adequada	Total Realizado	%Realização
Região Metropolitana	30,00	30,00	67,00	223,33%

Municípios	Meta Realizada	Situação
Niterói	13,00	Concluído
Rio de Janeiro	54,00	Concluído

Região	Meta Prevista PPA	Meta Adequada	Total Realizado	%Realização
Região Serrana	-	-	6,00	0,00%

Municípios	Meta Realizada	Situação
Petrópolis	4,00	Concluído
São José do Vale do Rio Preto	1,00	Concluído
Teresópolis	1,00	Concluído

Produto: 5398 - Vaga disponibilizada em ação socioambiental (unidade)

Região	Meta Prevista PPA	Meta Adequada	Total Realizado	%Realização
Região Metropolitana	2.000,00	2.000,00	6.153,00	307,65%

Municípios	Meta Realizada	Situação
Niterói	136,00	Em Andamento
Rio de Janeiro	6.017,00	Concluído

SECRETARIA DE ESTADO DE ADMINISTRAÇÃO PENITENCIÁRIA - SEAP

FUNDAÇÃO SANTA CABRINI - FSCABRINI

Compete à Secretaria de Estado de Administração Penitenciária, planejar, desenvolver, coordenar e acompanhar as atividades pertinentes à administração do Sistema Penitenciário do Estado do Rio de Janeiro, no que concerne à custódia de suspeitos e presos em flagrante, reeducação e reintegração do apenado ao convívio da sociedade.

Desde 2007 o Governo Estadual vem investindo no programa de gestão que busca, por meio de recursos próprios do Tesouro Estadual e parcerias, por meio de Convênios com a União ou com Municípios, desenvolver programas de atendimento de demandas necessárias à segurança, à reeducação, à reinserção social e à busca incessante na formação profissionalizante.

Ainda naquele ano foi firmada parceria com a Secretaria de Estado de Segurança Pública para a custódia de indivíduos presos em flagrante delito e prisão preventiva e que ainda não tenham tido julgamento. Tal iniciativa alterou significativamente a oferta de vagas, acarretando um déficit considerável no sistema penitenciário.

Paralelamente a esse aumento da população carcerária, a SEAP passou a transportar com fins diversos, como por exemplo, comparecimento a atos judiciais, transferências entre unidades prisionais, conduções para atendimentos médicos e odontológicos e outros, cerca de 14.000/mês, portanto, uma demanda que não veio acompanhada da renovação da frota de veículos especiais, já desgastada pelo seu tempo de uso.

O orçamento 2016 da SEAP não reflete as reais necessidades do Órgão. Os recursos destinados a investimentos são próximos de zero e a sua manutenção administrativa e operacional comprometida com ínfimos recursos, sendo insuficientes para necessidades básicas, como aquisição de colchonetes, roupas de cama e banho, vestuário, material de higiene etc., sem contabilizar a manutenção dos contratos vigentes.

Considerando, que o orçamento inicial do Estado do Rio de Janeiro para 2016 sofreu ajuste e teve redução de gastos das secretarias na ordem de R\$ 18,4 bilhões. O que significa dizer que houve contingenciamento de aproximadamente 22% (vinte e dois por cento) do orçamento inicial da Secretaria de Estado de Administração Penitenciária, previsto na Lei de Orçamento Anual (LOA).

Nesse sentido, o governo fluminense publicou o Decreto Nº 45.680, de 08/06/2016, D.O. 09/06/2016, que trata da necessidade de adoção de medidas de contenção de despesas e otimização dos gastos públicos, no âmbito dos órgãos e entidades da administração pública do Estado do Rio de Janeiro.

A Fundação Santa Cabrini, órgão gestor do trabalho prisional no Estado do Rio de Janeiro e, atualmente, vinculada à Secretaria de Estado de Administração Penitenciária, foi criada pelo Decreto Lei nº 360 de 22 de setembro de 1977. A Fundação tem por finalidade observar a política de promoção social do estado, organizar e promover, em bases racionais e produtivas, o trabalho remunerado do interno do sistema penitenciário, como fator de sua reintegração social.

PROGRAMA: SISTEMA PENITENCIÁRIO ESTRUTURADO

Unidade Gestora do Programa: SEAP

Unidades de Planejamento Participantes: SEAP e Fundação Santa Cabrini Tipo: Programa de Serviço à Sociedade

No ano de 2016, foram adquiridos mobiliários diversos, objetivando a implantação da nova Casa de Custódia do município de Resende, ainda não inaugurada e em fase de acabamento pela SEOBRAS, órgão encarregado de sua construção, prevista para os primeiros meses de 2016.

Pequenas obras de manutenção e reparos foram promovidas em diversas Unidades Prisionais, objetivando a melhoria das instalações físicas e ampliação do número de vagas disponibilizadas.

No período considerado projetos foram deflagrados objetivando a futura reforma de Unidades Prisionais, como cinco Hospitais Penitenciários, com recursos oriundos do Fundo Estadual de Saúde, gerido pela Secretaria de Estado de Saúde. Com recursos próprios a SEAP vem se empenhando em aumentar a oferta de vagas com o objetivo de diminuir a crescente demanda da população carcerária, assim pequenas obras de ajustamento vem sendo realizadas em algumas unidades prisionais.

Com recursos oriundos de doação da Assembléia Legislativa do Estado, foram adquiridos 33 (trinta e três) *scanners* corporais que vem sendo instalados paulatinamente em inúmeras Unidades Prisionais.

Por restrições orçamentárias, nada foi realizado até a data contábil considerada – 31 de dezembro de 2016 – relativo à construção de hospital penitenciário. É sabido que inúmeras pessoas adentram ao sistema penitenciário com graves problemas de saúde e um não imediato tratamento ou um tratamento inadequado pode acarretar em disseminação junto ao restante da população carcerária ou até mesmo levá-lo a óbito. Acrescido ao problema crônico de falta de pessoal especializado, unidades prisionais de saúde devem ser construídas/implantadas na mesma proporção de aumento do efetivo.

O Titular da Pasta vem envidando excessivos esforços, junto à Chefia do Poder Executivo, no sentido de construir Casas de Custódia (presos provisórios) no interior do estado, objetivando diminuir o *déficit* de vagas.

Apesar de restrições orçamentárias, o Museu Penitenciário foi inaugurado.

Não houve disponibilidade orçamentária para a construção do Presídio de Segurança Máxima e para a implantação da Escola de Gestão Penitenciária. Entretanto, os servidores vêm participando de cursos, seminários, fóruns e treinamentos regulares.

Apesar da carência de profissionais da área de saúde, a SEAP vem investindo pesadamente nesta área, adquirindo mobiliário, equipamentos e medicamentos através de recursos do Tesouro (FR 100) e oriundos do Sistema Único de Saúde (FR 225). As Unidades de Saúde administradas pela SEAP vêm recebendo regularmente ações apoiadoras objetivando que os internos tenham um atendimento compatível com as suas necessidades. Por ação orçamentária, o Fundo Estadual de Saúde/SES contribui com o significativo valor de R\$ 14.000.000,00/ano nesse mister, além de recursos provenientes do SUS.

Em face do vertiginoso aumento da população carcerária, cerca de 1/3 do orçamento destinado à SEAP (incluindo os gastos com Pessoal) são utilizados na Alimentação da população carcerária, cujo efetivo vem crescendo consideravelmente, senão vejamos:

EFETIVO CARCERÁRIO EM 2016

Orçamento 2016 (SEAP+FUESP+FES)	1.074.467.327,00	
---------------------------------	------------------	--

MÊS	EFETIVO	Custo/mês	MÊS	EFETIVO	Custo/mês
Janeiro	45.628	1.962,37	Julho	49.836	1.796,67
Fevereiro	46.271	1.935,10	Agosto	50.024	1.789,92
Março	46.915	1.908,54	Setembro	50.782	1.763,20
Abril	47.673	1.878,19	Outubro	50.509	1.772,73
Maio	49.395	1.812,71	Novembro	50.580	1.770,24
Junho	49.593	1.805,48	Dezembro	50.482	1.773,68
Variação do efetivo carcerário em 1 ano de 10,64%					

Os resultados obtidos pela Secretaria de Administração Penitenciária, por meio de suas Ações e Projetos, podem ser considerados satisfatórios, apesar de toda a dificuldade orçamentário/financeira existente. Não podemos avaliar o grau de satisfação do público alvo a que se destina nossa atividade finalística, todavia, o comportamento desse reflete um ambiente de certa tranquilidade no sistema penitenciário. Ao longo do ano de 2016, não foi contabilizado qualquer ato de indisciplina de grandes proporções (rebelião, motim, revolta etc.), fruto das ações erigidas como tratamento digno, alimentação de razoável qualidade, assistência médica e odontológica, segurança pessoal e coletiva, assistência jurídica, regularidade e pontualidade nas apresentações judiciais, educação a níveis fundamental e médio, além de ações laborativas de inserção social, por meio da aprendizagem profissional.

A Fundação Santa Cabrini, órgão vinculado à Secretaria de Estado de Administração Penitenciária (SEAP), tem como principal atribuição promover a reinserção social das pessoas em cumprimento de pena, por meio da qualificação para o trabalho e da ocupação produtiva e racional. Compete à Fundação cooperar na elaboração e execução da política estadual de trabalho prisional, em conformidade às diretrizes da política nacional, emanada do Departamento Penitenciário Nacional (DEPEN), vinculado ao Ministério da Justiça.

A Fundação promove a oportunidade de trabalho e de qualificação profissional para pessoa em cumprimento de pena, sob os regimes: fechado, semiaberto e aberto, contemplando ainda o egresso do Sistema Prisional.

Apesar do grande esforço empreendido pela gestão, a Fundação Santa Cabrini não conseguiu lograr êxito nas metas previstas para o exercício de 2016. Tomemos como exemplo principalmente o Programa 0125 – Capacitação Profissional e Trabalho - programa este voltado exclusivamente para atividade fim da instituição, mais que devido ao fato do orçamento para despesa de capital ter sido restrito e sua movimentação financeira condicionada aos limites da fonte 133, indicada no QDD de 2016, que não se consumou, levando a instituição a um quadro de estagnação crítico, além de outros fatores que tentaremos resumir no decorrer do presente relatório.

Depreende-se, no entanto, que as tentativas de se alçar novas parcerias junto aos diversos setores da economia – que ficaram evidenciadas nos produtos 5309 e 5311 da ação – Gestão de Oportunidades Laborativas – onde as metas estabelecidas foram ultrapassadas para muito além do previsto, mas que não se consolidaram em efetivas novas vagas para ocupação da mão de obra prisional. A situação econômica do país aliada a grave crise política, deixou a instituição na mais absoluta vulnerabilidade, afastando potenciais parceiros, e, dentre os fatores que contribuíram com a situação relatada, foi a possibilidade de fechamento do órgão, que teve peso significativo mesmo não tendo sido levado a termo pelo Governo, deixou sequelas que ainda não foram superadas.

Quanto à ação 1203 - Modernização da área de tecnologia da Informação, a não concretização da meta prevista deveu-se prioritariamente a problemas estruturais e operacionais da instituição contratada - PRODERJ - para criar o programa específico de folha de pagamento dos sentenciados, que se encontra inconcluso. Tal programa servirá como base estrutural para os demais avanços na área, visando à melhoria e qualificação no atendimento ao público alvo da instituição.

Em resumo, podemos afirmar que apesar do constante empenho dos gestores para atrair novas parcerias, tanto para trabalho quanto para qualificação dos apenados, o futuro incerto da economia e política do Estado, aliado às restrições orçamentárias, as quais a Fundação foi submetida, que não permitiu a realização de investimentos na área, tendo como conseqüência o não atingimento das metas previstas para todos os demais programas e ações do PPA para exercício de 2016.

Orgão: 25 - SECRETARIA DE ESTADO DE ADMINISTRAÇÃO PENITENCIÁRIA

Unidade de Planejamento (UP): 2501 - Secretaria de Estado de Administração Penitenciária

Programa: 0119 - GARANTIA DOS DIREITOS DOS CUSTODIADOS			
Unidade Gestora do Programa: 2501 - SEAP			
Meta Financeira PPA Exercício 2016 - Total do Programa	392.020.042,00		
Despesa Liquidada LOA 2016 - Total do Programa	351.417.225,72		
Ações do Programa:	Despesa PPA	Dot. Atual LOA	% LOA/PPA
2218 - Apoio às Unidades de Saúde do Sistema Penitenciário	17.020.042,00	2.187.522,88	12,85 %
8227 - Fornecimento de Alimentação aos Custodiados	360.000.000,00	350.694.987,57	97,42 %
8228 - Assistência em Saúde aos Custodiados	15.000.000,00	3.249.838,14	21,67 %
Total	392.020.042,00	356.132.348,59	90,85 %

Ação: 2218 - APOIO ÀS UNIDADES DE SAÚDE DO SISTEMA PENITENCIÁRIO			
Execução Orçamentária da Ação:	Despesa Autorizada	Despesa Liquidada	% Liq./Desp.Aut.
Unidade Orçamentária (UO): 2961 - FES	2.187.522,88	1.055.805,03	48,26 %

EXECUÇÃO FÍSICA DOS PRODUTOS - REGIONALIZÁVEIS

Produto: 2214 - Unidade própria de saúde operacionalizada (unidade)				
Região	Meta Prevista PPA	Meta Adequada	Total Realizado	%Realização
ESTADO	1,00	1,00	0,00	0,00%

Ação: 8227 - FORNECIMENTO DE ALIMENTAÇÃO AOS CUSTODIADOS			
Execução Orçamentária da Ação:	Despesa Autorizada	Despesa Liquidada	% Liq./Desp.Aut.
Unidade Orçamentária (UO): 2501 - SEAP	350.694.987,57	350.361.275,69	99,90 %

EXECUÇÃO FÍSICA DOS PRODUTOS - REGIONALIZÁVEIS

Produto: 3896 - Refeição fornecida a pessoas custodiadas (unidade)				
Região	Meta Prevista PPA	Meta Adequada	Total Realizado	%Realização
Região do Médio Paraíba	864.000,00	864.000,00	241.923,00	28,00%

	Municípios	Meta Realizada	Situação
	Resende	0,00	Não Iniciado
	Volta Redonda	241.923,00	Contínuo

Região	Meta Prevista PPA	Meta Adequada	Total Realizado	%Realização
Região Metropolitana	64.236.602,00	64.236.602,00	34.302.361,00	53,40%

	Municípios	Meta Realizada	Situação
	Japeri	4.787.899,00	Contínuo
	Magé	1.566.142,00	Contínuo
	Niterói	981.109,00	Contínuo
	Rio de Janeiro	24.823.676,00	Contínuo
	São Gonçalo	2.143.535,00	Contínuo

Região	Meta Prevista PPA	Meta Adequada	Total Realizado	%Realização
Região Noroeste Fluminense	1.336.320,00	1.336.320,00	603.431,00	45,16%

	Municípios	Meta Realizada	Situação
	Itaperuna	603.431,00	Contínuo

Região	Meta Prevista PPA	Meta Adequada	Total Realizado	%Realização
Região Norte Fluminense	3.821.760,00	3.821.760,00	2.135.828,00	55,89%

Municípios	Meta Realizada	Situação
Campos dos Goytacazes	2.135.828,00	Contínuo

Ação: 8228 - ASSISTÊNCIA EM SAÚDE AOS CUSTODIADOS			
Execução Orçamentária da Ação:	Despesa Autorizada	Despesa Liquidada	% Liq./Desp.Aut.
Unidade Orçamentária (UO): 2501 - SEAP	3.249.838,14	145,00	0,00 %

EXECUÇÃO FÍSICA DOS PRODUTOS - REGIONALIZÁVEIS

Produto: 4423 - Atendimento social realizado (unidade)				
Região	Meta Prevista PPA	Meta Adequada	Total Realizado	%Realização
Região do Médio Paraíba	4.665,00	4.665,00	51.025,00	1093,78%

Municípios	Meta Realizada	Situação
Volta Redonda	51.025,00	Contínuo

Região	Meta Prevista PPA	Meta Adequada	Total Realizado	%Realização
Região Metropolitana	184.063,00	184.063,00	1.458.729,00	792,52%

Municípios	Meta Realizada	Situação
Japeri	210.105,00	Contínuo
Magé	70.035,00	Contínuo
Niterói	224.112,00	Contínuo
Rio de Janeiro	868.434,00	Contínuo
São Gonçalo	86.043,00	Contínuo

Região	Meta Prevista PPA	Meta Adequada	Total Realizado	%Realização
Região Noroeste Fluminense	4.127,00	4.127,00	54.027,00	1309,11%

Municípios	Meta Realizada	Situação
Itaperuna	54.027,00	Contínuo

Região	Meta Prevista PPA	Meta Adequada	Total Realizado	%Realização
Região Norte Fluminense	13.458,00	13.458,00	173.086,00	1286,12%

Municípios	Meta Realizada	Situação
Campos dos Goytacazes	173.086,00	Contínuo

Produto: 4932 - Atendimento clínico realizado (unidade)				
Região	Meta Prevista PPA	Meta Adequada	Total Realizado	%Realização
Região do Médio Paraíba	11.520,00	11.520,00	1.310,00	11,37%

Municípios	Meta Realizada	Situação
Volta Redonda	1.310,00	Contínuo

Região	Meta Prevista PPA	Meta Adequada	Total Realizado	%Realização
Região Metropolitana	438.337,00	438.337,00	28.370,00	6,47%

Municípios	Meta Realizada	Situação
Japeri	0,00	Contínuo
Magé	0,00	Contínuo
Niterói	4.605,00	Contínuo
Rio de Janeiro	23.765,00	Contínuo
São Gonçalo	0,00	Contínuo

Região	Meta Prevista PPA	Meta Adequada	Total Realizado	%Realização
Região Noroeste Fluminense	8.640,00	8.640,00	1.310,00	15,16%

Municípios	Meta Realizada	Situação
Itaperuna	1.310,00	Contínuo

Região	Meta Prevista PPA	Meta Adequada	Total Realizado	%Realização
Região Norte Fluminense	25.920,00	25.920,00	2.612,00	10,08%

Municípios	Meta Realizada	Situação
Campos dos Goytacazes	2.612,00	Contínuo

Produto: 4933 - Atendimento hospitalar realizado (unidade)

Região	Meta Prevista PPA	Meta Adequada	Total Realizado	%Realização
Região Metropolitana	61.080,00	61.080,00	26.345,00	43,13%

Municípios	Meta Realizada	Situação
Japeri	4.479,00	Contínuo
Magé	356,00	Contínuo
Niterói	668,00	Contínuo
Rio de Janeiro	20.491,00	Contínuo
São Gonçalo	351,00	Contínuo

Produto: 4934 - Atendimento odontológico realizado (unidade)

Região	Meta Prevista PPA	Meta Adequada	Total Realizado	%Realização
Região do Médio Paraíba	2.160,00	2.160,00	1.019,00	47,18%

Municípios	Meta Realizada	Situação
Volta Redonda	1.019,00	Contínuo

Região	Meta Prevista PPA	Meta Adequada	Total Realizado	%Realização
Região Metropolitana	77.760,00	77.760,00	34.806,00	44,76%

Municípios	Meta Realizada	Situação
Japeri	2.051,00	Contínuo
Magé	0,00	Contínuo
Niterói	5.139,00	Contínuo
Rio de Janeiro	25.689,00	Contínuo
São Gonçalo	1.927,00	Contínuo

Região	Meta Prevista PPA	Meta Adequada	Total Realizado	%Realização
Região Noroeste Fluminense	2.160,00	2.160,00	802,00	37,13%

Municípios	Meta Realizada	Situação
Itaperuna	802,00	Contínuo

Região	Meta Prevista PPA	Meta Adequada	Total Realizado	%Realização
Região Norte Fluminense	5.760,00	5.760,00	3.040,00	52,78%

Municípios	Meta Realizada	Situação
Campos dos Goytacazes	3.040,00	Contínuo

Produto: 4935 - Atendimento psicológico realizado (unidade)

Região	Meta Prevista PPA	Meta Adequada	Total Realizado	%Realização
Região do Médio Paraíba	1.269,00	1.269,00	722,00	56,90%

Municípios	Meta Realizada	Situação
Volta Redonda	722,00	Contínuo

Região	Meta Prevista PPA	Meta Adequada	Total Realizado	%Realização
Região Metropolitana	83.836,00	83.836,00	24.040,00	28,68%

Municípios	Meta Realizada	Situação
Japeri	494,00	Contínuo
Magé	898,00	Contínuo
Niterói	4.175,00	Contínuo

Municípios	Meta Realizada	Situação
Rio de Janeiro	17.434,00	Contínuo
São Gonçalo	1.039,00	Contínuo

Região	Meta Prevista PPA	Meta Adequada	Total Realizado	%Realização
Região Noroeste Fluminense	283,00	283,00	262,00	92,58%

Municípios	Meta Realizada	Situação
Itaperuna	262,00	Contínuo

Região	Meta Prevista PPA	Meta Adequada	Total Realizado	%Realização
Região Norte Fluminense	3.719,00	3.719,00	661,00	17,77%

Municípios	Meta Realizada	Situação
Campos dos Goytacazes	661,00	Contínuo

Produto: 5980 - ATENÇÃO À SAÚDE DA MULHER CUSTODIADA (unidade)

Região	Meta Prevista PPA	Meta Adequada	Total Realizado	%Realização
ESTADO	1.000.000,00	1.000.000,00	0,00	0,00%

Região	Meta Prevista PPA	Meta Adequada	Total Realizado	%Realização
Região Metropolitana	-	-	3.444,00	0,00%

Municípios	Meta Realizada	Situação
Rio de Janeiro	3.444,00	Contínuo

Região	Meta Prevista PPA	Meta Adequada	Total Realizado	%Realização
Região Norte Fluminense	-	-	650,00	0,00%

Municípios	Meta Realizada	Situação
Campos dos Goytacazes	650,00	Contínuo

Programa: 0120 - GESTÃO DO SISTEMA PRISIONAL

Unidade Gestora do Programa: 2501 - SEAP

Meta Financeira PPA Exercício 2016 - Total do Programa 241.322.186,00

Despesa Liquidada LOA 2016 - Total do Programa 12.324.643,29

Ações do Programa:	Despesa PPA	Dot. Atual LOA	% LOA/PPA
5393 - Reforma do Sistema Prisional	90.000.000,00	1.053.296,00	1,17 %
5396 - Equipamento do Sistema Prisional	17.000.000,00	778.036,00	4,58 %
8230 - Implantação de Unidade Prisional	300.000,00	50.000,00	16,67 %
8231 - Estabelecimento de Parcerias Público-Privadas para Gestão de Unidades Prisionais	24.000.000,00	0,00	0,00 %
8232 - Gestão do Sistema Logístico	36.000.000,00	11.573.644,31	32,15 %
Total	167.300.000,00	13.454.976,31	8,04 %

Ação: 5393 - REFORMA DO SISTEMA PRISIONAL

Execução Orçamentária da Ação: Despesa Autorizada Despesa Liquidada % Liq./Desp.Aut.

Unidade Orçamentária (UO): 2561 - FUESP 168.435,38 168.435,38 100,00 %

EXECUÇÃO FÍSICA DOS PRODUTOS - REGIONALIZÁVEIS

Produto: 2340 - Unidade prisional reformada (unidade)

Região	Meta Prevista PPA	Meta Adequada	Total Realizado	%Realização
Região do Médio Paraíba	1,00	1,00	1,00	100,00%

Municípios	Meta Realizada	Situação
Volta Redonda	1,00	Não Iniciado

Região	Meta Prevista PPA	Meta Adequada	Total Realizado	%Realização
Região Metropolitana	49,00	49,00	29,00	59,18%

Municípios	Meta Realizada	Situação
Japeri	3,00	Não Iniciado
Magé	1,00	Não Iniciado
Niterói	5,00	Não Iniciado
Rio de Janeiro	18,00	Não Iniciado
São Gonçalo	2,00	Não Iniciado

Região	Meta Prevista PPA	Meta Adequada	Total Realizado	%Realização
Região Noroeste Fluminense	1,00	1,00	1,00	100,00%

Municípios	Meta Realizada	Situação
Itaperuna	1,00	Não Iniciado

Região	Meta Prevista PPA	Meta Adequada	Total Realizado	%Realização
Região Norte Fluminense	3,00	3,00	2,00	66,67%

Municípios	Meta Realizada	Situação
Campos dos Goytacazes	2,00	Não Iniciado

Produto: 2918 - Unidade administrativa reformada (unidade)

Região	Meta Prevista PPA	Meta Adequada	Total Realizado	%Realização
Região Metropolitana	4,00	4,00	4,00	100,00%

Municípios	Meta Realizada	Situação
Japeri	0,00	Não Iniciado
Magé	0,00	Não Iniciado
Niterói	1,00	Não Iniciado
Rio de Janeiro	3,00	Não Iniciado
São Gonçalo	0,00	Não Iniciado

Ação: 5396 - EQUIPAMENTO DO SISTEMA PRISIONAL				
Execução Orçamentária da Ação:		Despesa Autorizada	Despesa Liquidada	% Liq./Desp.Aut.
Unidade Orçamentária (UO): 2561 - FUESP		78.036,00	62.536,00	80,14 %

EXECUÇÃO FÍSICA DOS PRODUTOS - REGIONALIZÁVEIS

Produto: 2330 - Unidade prisional equipada (unidade)

Região	Meta Prevista PPA	Meta Adequada	Total Realizado	%Realização
ESTADO	30,00	30,00	0,00	0,00%

Região	Meta Prevista PPA	Meta Adequada	Total Realizado	%Realização
Região Metropolitana	-	-	10,00	0,00%

Municípios	Meta Realizada	Situação
Rio de Janeiro	10,00	Concluído

Produto: 4009 - Unidade administrativa equipada (unidade)

Região	Meta Prevista PPA	Meta Adequada	Total Realizado	%Realização
Região Metropolitana	3,00	3,00	10,00	333,33%

Municípios	Meta Realizada	Situação
Japeri	1,00	Concluído
Magé	0,00	Concluído
Niterói	2,00	Concluído
Rio de Janeiro	6,00	Concluído
São Gonçalo	1,00	Concluído

Ação: 8230 - IMPLANTAÇÃO DE UNIDADE PRISIONAL			
Execução Orçamentária da Ação:	Despesa Autorizada	Despesa Liquidada	% Liq./Desp.Aut.
Unidade Orçamentária (UO): 2501 - SEAP	0,00	0,00	-

EXECUÇÃO FÍSICA DOS PRODUTOS - NÃO REGIONALIZÁVEIS

Produto: 4938 - Unidade prisional implantada (unidade)					
Região	Meta Prevista PPA	Meta Adequada	Meta Realizada	% Realização	Situação
Estado	2,00	2,00	0,00	0,00 %	Não Iniciado

Ação: 8231 - ESTABELECIMENTO DE PARCERIAS PÚBLICO-PRIVADAS PARA GESTÃO DE UNIDADES PRISIONAIS			
Execução Orçamentária da Ação:	Despesa Autorizada	Despesa Liquidada	% Liq./Desp.Aut.
Unidade Orçamentária (UO): 2501 - SEAP	0,00	0,00	-

EXECUÇÃO FÍSICA DOS PRODUTOS - REGIONALIZÁVEIS

Produto: 4940 - Unidades prisionais geridas através de PPPs (unidade)				
Região	Meta Prevista PPA	Meta Adequada	Total Realizado	% Realização
Região do Médio Paraíba	1,00	1,00	0,00	0,00%
Municípios			Meta Realizada	Situação
Resende			0,00	Não Iniciado

Ação: 8232 - GESTÃO DO SISTEMA LOGÍSTICO			
Execução Orçamentária da Ação:	Despesa Autorizada	Despesa Liquidada	% Liq./Desp.Aut.
Unidade Orçamentária (UO): 2501 - SEAP	11.163.644,31	8.637.312,50	77,37 %

EXECUÇÃO FÍSICA DOS PRODUTOS - NÃO REGIONALIZÁVEIS

Produto: 4942 - Equipamento de monitoramento utilizado (unidade)					
Região	Meta Prevista PPA	Meta Adequada	Meta Realizada	% Realização	Situação
Estado	1.725,00	1.725,00	0,00	0,00 %	Concluído

Produto: 4943 - Enxoval penitenciário disponibilizado (unidade)					
Região	Meta Prevista PPA	Meta Adequada	Meta Realizada	% Realização	Situação
Estado	97.300,00	97.300,00	24.000,00	24,67 %	Concluído

Produto: 4944 - Colchão disponibilizado (unidade)					
Região	Meta Prevista PPA	Meta Adequada	Meta Realizada	% Realização	Situação
Estado	7.000,00	7.000,00	10.000,00	142,86 %	Concluído

Produto: 4945 - Estojo de higiene pessoal fornecido (unidade)					
Região	Meta Prevista PPA	Meta Adequada	Meta Realizada	% Realização	Situação
Estado	583.800,00	583.800,00	8.800,00	1,51 %	Concluído

EXECUÇÃO FÍSICA DOS PRODUTOS - REGIONALIZÁVEIS

Produto: 2341 - Veículo adquirido (unidade)				
Região	Meta Prevista PPA	Meta Adequada	Total Realizado	% Realização
ESTADO	20,00	20,00	0,00	0,00%

Programa: 0123 - VALORIZAÇÃO DOS OPERADORES DO SISTEMA PRISIONAL	
Unidade Gestora do Programa: 2501 - SEAP	
Meta Financeira PPA Exercício 2016 - Total do Programa	900.000,00
Despesa Liquidada LOA 2016 - Total do Programa	-

Ações do Programa:	Despesa PPA	Dot. Atual LOA	% LOA/PPA
8233 - Participação em Capacitações Externas	100.000,00	0,00	0,00 %
8270 - Capacitação Escola de Gestão Penitenciária e Centro Instrução Especializada	500.000,00	130.000,00	26,00 %
Total	600.000,00	130.000,00	21,67 %

Ação: 8233 - PARTICIPAÇÃO EM CAPACITAÇÕES EXTERNAS			
Execução Orçamentária da Ação:	Despesa Autorizada	Despesa Liquidada	% Liq./Desp.Aut.
Unidade Orçamentária (UO): 2501 - SEAP	0,00	0,00	-

EXECUÇÃO FÍSICA DOS PRODUTOS - NÃO REGIONALIZÁVEIS

Produto: 4951 - Capacitação externa custeada (unidade)					
Região	Meta Prevista PPA	Meta Adequada	Meta Realizada	% Realização	Situação
Estado	25,00	25,00	2,00	8,00 %	Concluído

Ação: 8270 - CAPACITAÇÃO ESCOLA DE GESTÃO PENITENCIÁRIA E CENTRO INSTRUÇÃO ESPECIALIZADA			
Execução Orçamentária da Ação:	Despesa Autorizada	Despesa Liquidada	% Liq./Desp.Aut.
Unidade Orçamentária (UO): 2501 - SEAP	0,00	0,00	-

EXECUÇÃO FÍSICA DOS PRODUTOS - REGIONALIZÁVEIS

Produto: 5058 - Vaga em curso de formação disponibilizada (unidade)				
Região	Meta Prevista PPA	Meta Adequada	Total Realizado	% Realização
Região Metropolitana	375,00	375,00	239,00	63,73%
	Municípios		Meta Realizada	Situação
	Rio de Janeiro		239,00	Concluído

Produto: 5059 - Vaga em curso de especialização disponibilizada (unidade)				
Região	Meta Prevista PPA	Meta Adequada	Total Realizado	% Realização
Região Metropolitana	420,00	420,00	692,00	164,76%
	Municípios		Meta Realizada	Situação
	Rio de Janeiro		692,00	Concluído

Unidade de Planejamento (UP): 2541 - Fundação Santa Cabrini

Programa: 0120 - GESTÃO DO SISTEMA PRISIONAL			
Unidade Gestora do Programa: 2501 - SEAP			
Meta Financeira PPA Exercício 2016 - Total do Programa	241.322.186,00		
Despesa Liquidada LOA 2016 - Total do Programa	12.324.643,29		
Ações do Programa:	Despesa PPA	Dot. Atual LOA	% LOA/PPA
1203 - Modernização da área de tecnologia da Informação	388.320,00	388.320,00	100,00 %
Total	388.320,00	388.320,00	100,00 %

Ação: 1203 - MODERNIZAÇÃO DA ÁREA DE TECNOLOGIA DA INFORMAÇÃO			
Execução Orçamentária da Ação:	Despesa Autorizada	Despesa Liquidada	% Liq./Desp.Aut.
Unidade Orçamentária (UO): 2541 - FSCABRINI	0,00	0,00	-

EXECUÇÃO FÍSICA DOS PRODUTOS - NÃO REGIONALIZÁVEIS

Produto: 2141 - Sistema integrado de informações cadastrais implantado (unidade)					
Região	Meta Prevista PPA	Meta Adequada	Meta Realizada	% Realização	Situação
Estado	1,00	1,00	0,25	25,00 %	Paralisado

Programa: 0123 - VALORIZAÇÃO DOS OPERADORES DO SISTEMA PRISIONAL			
Unidade Gestora do Programa: 2501 - SEAP			

Meta Financeira PPA Exercício 2016 - Total do Programa	900.000,00		
Despesa Liquidada LOA 2016 - Total do Programa	-		
Ações do Programa:	Despesa PPA	Dot. Atual LOA	% LOA/PPA
8300 - Participação em capacitação interna e externa	200.000,00	200.000,00	100,00 %
8301 - Sensibilização e atualização sobre políticas de ressocialização.	100.000,00	100.000,00	100,00 %
Total	300.000,00	300.000,00	100,00 %

Ação: 8300 - PARTICIPAÇÃO EM CAPACITAÇÃO INTERNA E EXTERNA			
Execução Orçamentária da Ação:	Despesa Autorizada	Despesa Liquidada	% Liq./Desp.Aut.
Unidade Orçamentária (UO): 2541 - FSCABRINI	0,00	0,00	-

EXECUÇÃO FÍSICA DOS PRODUTOS - REGIONALIZÁVEIS

Produto: 2148 - Capacitação realizada (unidade)				
Região	Meta Prevista PPA	Meta Adequada	Total Realizado	%Realização
ESTADO	3,00	3,00	0,00	0,00%

Região	Meta Prevista PPA	Meta Adequada	Total Realizado	%Realização
Região Metropolitana	-	-	5,00	0,00%
Municípios			Meta Realizada	Situação
Rio de Janeiro			5,00	Contínuo

Ação: 8301 - SENSIBILIZAÇÃO E ATUALIZAÇÃO SOBRE POLÍTICAS DE RESSOCIALIZAÇÃO.			
Execução Orçamentária da Ação:	Despesa Autorizada	Despesa Liquidada	% Liq./Desp.Aut.
Unidade Orçamentária (UO): 2541 - FSCABRINI	0,00	0,00	-

EXECUÇÃO FÍSICA DOS PRODUTOS - REGIONALIZÁVEIS

Produto: 2358 - Seminário realizado (unidade)				
Região	Meta Prevista PPA	Meta Adequada	Total Realizado	%Realização
ESTADO	2,00	2,00	0,00	0,00%

Região	Meta Prevista PPA	Meta Adequada	Total Realizado	%Realização
Região Metropolitana	-	-	1,01	0,00%
Municípios			Meta Realizada	Situação
Rio de Janeiro			1,01	Concluído

Programa: 0125 - CAPACITAÇÃO PROFISSIONAL E TRABALHO			
Unidade Gestora do Programa: 2541 - FSCABRINI			
Meta Financeira PPA Exercício 2016 - Total do Programa	19.782.823,00		
Despesa Liquidada LOA 2016 - Total do Programa	8.073.302,60		
Ações do Programa:	Despesa PPA	Dot. Atual LOA	% LOA/PPA
8296 - Profissionalização do Apenado	535.000,00	535.000,00	100,00 %
8297 - Gestão de Oportunidades Laborativas	7.279.577,00	7.279.577,00	100,00 %
8298 - Gerenciamento das atividades administrativas dos apenados	9.000.000,00	2.249.566,60	25,00 %
8299 - Adequação das Unidades Laborativas	2.968.246,00	86.492,00	2,91 %
Total	19.782.823,00	10.150.635,60	51,31 %

Ação: 8296 - PROFISSIONALIZAÇÃO DO APENADO			
Execução Orçamentária da Ação:	Despesa Autorizada	Despesa Liquidada	% Liq./Desp.Aut.
Unidade Orçamentária (UO): 2541 - FSCABRINI	0,00	0,00	-

EXECUÇÃO FÍSICA DOS PRODUTOS - REGIONALIZÁVEIS

Produto: 5196 - Vaga para capacitação disponibilizada (unidade)				
---	--	--	--	--

Região	Meta Prevista PPA	Meta Adequada	Total Realizado	%Realização
Região Metropolitana	320,00	320,00	220,00	68,75%

Municípios	Meta Realizada	Situação
Rio de Janeiro	220,00	Contínuo

Produto: 5294 - Unidade de treinamento operacionalizada (unidade)

Região	Meta Prevista PPA	Meta Adequada	Total Realizado	%Realização
Região Metropolitana	4,00	4,00	2,00	50,00%

Municípios	Meta Realizada	Situação
Rio de Janeiro	2,00	Contínuo

Ação: 8297 - GESTÃO DE OPORTUNIDADES LABORATIVAS

Execução Orçamentária da Ação:	Despesa Autorizada	Despesa Liquidada	% Liq./Desp.Aut.
Unidade Orçamentária (UO): 2541 - FSCABRINI	7.279.577,00	5.823.736,00	80,00 %

EXECUÇÃO FÍSICA DOS PRODUTOS - REGIONALIZÁVEIS

Produto: 5309 - Oportunidade laborativa intra-muros articulada (unidade)

Região	Meta Prevista PPA	Meta Adequada	Total Realizado	%Realização
Região Metropolitana	30,00	30,00	52,00	173,33%

Municípios	Meta Realizada	Situação
Rio de Janeiro	52,00	Em Andamento

Região	Meta Prevista PPA	Meta Adequada	Total Realizado	%Realização
Região Norte Fluminense	15,00	15,00	0,00	0,00%

Municípios	Meta Realizada	Situação
Campos dos Goytacazes	0,00	Não Iniciado

Produto: 5310 - Oportunidade laborativa intra-muros acessada (unidade)

Região	Meta Prevista PPA	Meta Adequada	Total Realizado	%Realização
Região do Médio Paraíba	5,00	5,00	1,00	20,00%

Municípios	Meta Realizada	Situação
Volta Redonda	1,00	Contínuo

Região	Meta Prevista PPA	Meta Adequada	Total Realizado	%Realização
Região Metropolitana	270,00	270,00	87,00	32,22%

Municípios	Meta Realizada	Situação
Rio de Janeiro	87,00	Contínuo

Região	Meta Prevista PPA	Meta Adequada	Total Realizado	%Realização
Região Noroeste Fluminense	-	-	9,00	0,00%

Municípios	Meta Realizada	Situação
Itaperuna	9,00	Contínuo

Região	Meta Prevista PPA	Meta Adequada	Total Realizado	%Realização
Região Norte Fluminense	11,00	11,00	6,00	54,55%

Municípios	Meta Realizada	Situação
Campos dos Goytacazes	6,00	Contínuo

Produto: 5311 - Oportunidade laborativa extra-muros articulada (unidade)

Região	Meta Prevista PPA	Meta Adequada	Total Realizado	%Realização
Região Metropolitana	20,00	20,00	340,00	1700,00%

Municípios	Meta Realizada	Situação

Municípios	Meta Realizada	Situação
Rio de Janeiro	340,00	Contínuo

Região	Meta Prevista PPA	Meta Adequada	Total Realizado	%Realização
Região Norte Fluminense	5,00	5,00	5,00	100,00%

Municípios	Meta Realizada	Situação
Campos dos Goytacazes	5,00	Em Andamento

Produto: 5312 - Oportunidade laborativa extra-muros acessada (unidade)

Região	Meta Prevista PPA	Meta Adequada	Total Realizado	%Realização
Região Metropolitana	376,00	376,00	294,00	78,19%

Municípios	Meta Realizada	Situação
Rio de Janeiro	294,00	Contínuo

Região	Meta Prevista PPA	Meta Adequada	Total Realizado	%Realização
Região Noroeste Fluminense	10,00	10,00	7,00	70,00%

Municípios	Meta Realizada	Situação
Itaperuna	7,00	Contínuo

Ação: 8298 - GERENCIAMENTO DAS ATIVIDADES ADMINISTRATIVAS DOS APENADOS

Execução Orçamentária da Ação:	Despesa Autorizada	Despesa Liquidada	% Liq./Desp.Aut.
Unidade Orçamentária (UO): 2541 - FSCABRINI	2.249.566,60	2.249.566,60	100,00 %

EXECUÇÃO FÍSICA DOS PRODUTOS - REGIONALIZÁVEIS

Produto: 5313 - Mão de obra ociosa ocupada (unidade)

Região	Meta Prevista PPA	Meta Adequada	Total Realizado	%Realização
Região Metropolitana	1.831,00	1.831,00	1.297,00	70,84%

Municípios	Meta Realizada	Situação
Rio de Janeiro	1.297,00	Contínuo

Região	Meta Prevista PPA	Meta Adequada	Total Realizado	%Realização
Região Noroeste Fluminense	28,00	28,00	24,00	85,71%

Municípios	Meta Realizada	Situação
Itaperuna	24,00	Contínuo

Região	Meta Prevista PPA	Meta Adequada	Total Realizado	%Realização
Região Norte Fluminense	22,00	22,00	101,00	459,09%

Municípios	Meta Realizada	Situação
Campos dos Goytacazes	101,00	Concluído

Ação: 8299 - ADEQUAÇÃO DAS UNIDADES LABORATIVAS

Execução Orçamentária da Ação:	Despesa Autorizada	Despesa Liquidada	% Liq./Desp.Aut.
Unidade Orçamentária (UO): 2541 - FSCABRINI	0,00	0,00	-

EXECUÇÃO FÍSICA DOS PRODUTOS - REGIONALIZÁVEIS

Produto: 3526 - Unidade implantada (unidade)

Região	Meta Prevista PPA	Meta Adequada	Total Realizado	%Realização
Região Metropolitana	2,00	2,00	0,00	0,00%

Municípios	Meta Realizada	Situação
Rio de Janeiro	0,00	Paralisado

Produto: 5229 - Unidade reformada (unidade)

Região	Meta Prevista PPA	Meta Adequada	Total Realizado	%Realização
Região Metropolitana	2,00	2,00	1,00	50,00%

Municípios	Meta Realizada	Situação
Rio de Janeiro	1,00	Concluído

Produto: 5295 - Unidade operacionalizada (unidade)

Região	Meta Prevista PPA	Meta Adequada	Total Realizado	%Realização
Região Metropolitana	2,00	2,00	0,00	0,00%

Municípios	Meta Realizada	Situação
Rio de Janeiro	0,00	Não Iniciado

SECRETARIA DE ESTADO DE SEGURANÇA - SESEG

POLÍCIA CIVIL DO ESTADO DO RIO DE JANEIRO - PCERJ

POLÍCIA MILITAR DO ESTADO DO RIO DE JANEIRO - PMERJ

INSTITUTO DE SEGURANÇA PÚBLICA DO ESTADO DO RIO DE JANEIRO - RIOSEGURANCA

1) SESEG / Subsecretaria de Gestão Estratégica

Relatório Quadrimestral da Execução do PPA 2016-2019 - 3º Quadrimestre/2016

O presente relatório visa cumprir o disposto na Resolução SEPLAG nº 1519/2016.

Tem a finalidade de expor os resultados alcançados com a implementação dos Programas constantes do PPA vigente através das Unidades Orçamentárias SESEG - 2601 e FUNESSP - 2664. Importante ressaltar a restrição financeira enfrentada em 2016 para esclarecer que as realizações expostas foram limitadas aos recursos disponíveis.

A seguir, as informações por Programa constante do PPA 2016-2019, com base nas despesas que tiveram liquidação registrada no SIAFE-Rio.

PROGRAMA 0060 - PROGRAMA INTEGRAÇÃO DA SEGURANÇA PÚBLICA

Puderam ser operacionalizadas, por curto período em 2016, as três Regiões Integradas de Segurança Pública - RISP's implantadas: 6ª RISP – Campos dos Goytacazes, 2ª RISP – Campo Grande – RJ e 5ª RISP – Volta Redonda, com serviços de manutenção administrativa atendidos.

PROGRAMA 0067 – GESTÃO DA TECNOLOGIA DA INFORMAÇÃO, COMUNICAÇÃO, COMANDO E CONTROLE

Por esse programa foram mantidos os serviços administrativos para o funcionamento do Centro Integrado de Comando e Controle para as atividades durante a realização dos eventos esportivos que ocorreram em 2016, bem como houve possibilidade operacionalizar os sistemas e equipamentos empregados na área de tecnologia da SESEG, imprescindíveis também durante os grandes eventos.

Possui destaque no programa, o avanço na implementação do Sistema de Radiocomunicação Crítica Estadual – SIRCE com a implantação de serviços e aquisição de equipamentos.

PROGRAMA 0070 - GESTÃO OPERACIONAL DA POLÍCIA

Foram operacionalizadas as Unidades de Polícia Pacificadora, com a disponibilização das bases, bem como com a aquisição de equipamentos e insumos e a manutenção das instalações. Houve também o atendimento de algumas outras necessidades das PMERJ e PCERJ, como a manutenção de veículos e locação de imóvel.

PROGRAMA 0075 - EDUCAÇÃO EM SEGURANÇA CIDADÃ – EDUCANDO PARA A PROXIMIDADE

Foi dada continuidade à formação de policiais - Banco de Talentos.

PROGRAMA 0078 – POLÍCIA PACIFICADORA

Houve avanço na construção de bases fixas das Unidades de Polícia Pacificadora.

PROGRAMA 0266 - GRANDES EVENTOS

Possui destaque as execuções voltadas para a segurança dos Jogos Olímpicos e Paralímpicos Rio 2016, como a aquisição de veículos de transporte de tropa para a PMERJ.

2) PMERJ / DIRETORIA GERAL DE ADMINISTRAÇÃO E FINANÇAS DIRETORIA DE ORÇAMENTO

Relatório de Cumprimento Parcial de Metas Avaliação da Execução do PPA 2016-2019

O exercício financeiro de 2017, foi diretamente marcado pelo “Estado de Calamidade Financeira”, devidamente reconhecida pela Lei Ordinária nº 7.483, de 08 de novembro de 2016, e que refletiu diretamente na execução das metas físicas previstas na PPA 2016-2019, que estão na responsabilidade da Polícia Militar do Estado do Rio de Janeiro (Unidade Gestora – 261100). Todavia, a Unidade orçamentária buscou gerenciar da melhor maneira possível os recursos financeiros e orçamentários disponibilizados para a realização dos Programas de Serviço à Sociedade da Corporação, levando sempre em conta o cumprimento de sua função constitucional na Função Segurança Pública.

PROGRAMA 0064 – MODERNIZAÇÃO DOS SERVIÇOS OPERACIONAIS DO DETRAN

Oriundo do Termo de Cooperação Técnica celebrado entre a PMERJ e o DETRAN/RJ, obteve registro de execução das metas físicas nos seus produtos. A execução foi realizada por meio da aquisição de insumos como prestação de serviço de manutenção de viaturas e de combustível.

PROGRAMA 0069 – MODERNIZAÇÃO DA POLÍCIA

Somente o produto 4580 - Unidade de Segurança Modernizada obteve registro, os demais produtos estão com status “não iniciado”, isso porque os recursos financeiros e orçamentários disponibilizados à UO 2611 não foram suficientes para subsidiar ao menos o início da execução desses produtos.

PROGRAMA 0070 – GESTÃO OPERACIONAL DA POLÍCIA

Teve execução de todos os produtos existentes na Ação 2061 – Operação Especial e Especializada da Polícia Militar, por meio da aquisição de insumos para manutenção e operacionalização de aeronaves do GAM, suprimentos alimentares para equinos e caninos, entre outros, e na Ação 2878 – Gestão da Frota, provenientes de aquisição de viaturas por meio de recurso do Tesouro Estadual. Contudo, a Ação 2915 – Operacionalização da Polícia Militar possui em todos os seus produtos o status “não iniciado” devido à falta de recurso orçamentário e financeiro.

Os PROGRAMAS 0071 – POLÍCIA DE PROXIMIDADE, 0078 – POLÍCIA PACIFICADORA e 0080 – INOVAÇÃO TECNOLÓGICA PARA A MELHORIA DOS PROCESSOS DAS INSTITUIÇÕES POLICIAIS não tiveram registro de metas físicas e encontram-se com o status “não iniciado” por causa da insuficiência de recursos orçamentário e financeiro.

3) RIOSEGURANÇA

Relatório Quadrimestral de Execução PPA 2016-2019 - 3º Quadrimestre 2016

O Instituto de Segurança Pública, autarquia vinculada à Secretaria de Estado Segurança, criado através da Lei Estadual nº 3.329 de 28/12/1999, tem a finalidade de promover a otimização da gestão operacional das ações desenvolvidas pelas Polícias Civil e Militar por meio do processamento de dados criminais objetivando fundamentar a aplicação adequada do policiamento, atuando diretamente com a sociedade delineando ações e procedimentos atinentes a política de segurança pública do Estado do Rio de Janeiro.

Ressalta-se que existem ações previstas no PPA 2016-2019 as quais não foram executadas em virtude de restrição orçamentária e financeira, deste modo os desafios mais altivos se demonstram na nesta área, uma vez que o capital administrativo e operacional é capaz de suprir as demandas que subjugam o órgão. Neste sentido, o órgão busca realizar suas metas através de estratégias firmadas em parcerias, na busca de recursos orçamentários a fim de cumprir o estabelecido no PPA.

PROGRAMA 0077 - ELABORAÇÃO E DISSEMINAÇÃO DE INFORMAÇÕES SOBRE SEGURANÇA PÚBLICA

Tem como escopo subsidiar os gestores da segurança pública em suas tomadas de decisões e disseminar adesão social a estruturação das políticas de segurança pública, que estão previstas as seguintes ações:

- Ação 1008 – Desenvolvimento de Pesquisa para Subsidiar a Gestão da Segurança Pública
Foram planejados para serem realizados os seguintes produtos:
 - Produto 4559 – 01(uma) Pesquisa sobre homicídios dolosos realizada, que tem Prioridades da LDO - Produto realizado em novembro de 2016;
 - Produto 4560 - 01(uma) Pesquisa de avaliação do sistema de metas realizada, que tem Prioridades da LDO - Produto realizado em novembro de 2016
 - Produto 4561 - 01(uma) Pesquisa de mapeamento de domínios territoriais no estado realizada - Produto foi realizado em sua totalidade somente na região metropolitana nas demais áreas a pesquisa está em processo de consolidação;
 - Produto 4562 - Produto: 01(um) Relatório sobre armas apreendidas produzido - Produto realizado em novembro de 2016
 - Produto 4563 - Produto: 01(um) Relatório sobre drogas apreendidas produzido - Produto realizado em outubro de 2016
- Ação 1012 – Elaboração e Disseminação de Análises e Conhecimento sobre Segurança Pública
Foram planejados para serem realizados os seguintes produtos:
 - Produto 4572 – 01(uma) Revista eletrônica Cadernos de Segurança Pública editada - Produto realizado no 2º quadrimestre 2016
 - Produto 4573 – 01(um) Dossiê Mulher publicado - Produto realizado no 2º quadrimestre 2016
 - Produto 4574 – 01(um) Dossiê Criança e Adolescente publicado - Não houve execução do produto, em virtude de restrição orçamentária e financeira
 - Produto 4575 – 01(um) Dossiê Idoso publicado - Não houve execução do produto, em virtude de restrição orçamentária e financeira
 - Produto 4576 – 01(um) Curso de capacitação de policiais para o sistema de metas SIM realizado tendo Prioridades na LDO - Produto realizado no 3º quadrimestre 2016
- Ação 5356 – Coordenação dos Conselhos Comunitários de Segurança
Foram planejados para serem realizados os seguintes produtos:
 - Produto 4551 – 21 (vinte e um) Fóruns regionais dos Conselhos Comunitários de Segurança realizado - Não houve execução, em virtude de restrição orçamentária e financeira;
 - Produto 4552 – 01(um) Fórum dos Conselhos Comunitários de Segurança realizado - Não houve execução, em virtude de restrição orçamentária e financeira;
 - Produto 4553 – 5.000(cinco mil) Guias práticos para participantes dos conselhos produzido - Não houve execução, em virtude de restrição orçamentária e financeira;
 - Produto 4554 – 20.000(vinte mil) Folders informativos sobre os Conselhos Comunitários de segurança impresso - Não houve execução, em virtude de restrição orçamentária e financeira;
 - Produto 4555 – 01(um) Relatório dos Conselhos Comunitários de Segurança elaborado - Não houve execução, em virtude de restrição orçamentária e financeira;
 - Produto 4556 – 50(cinquenta) Equipamentos para modernização tecnológica adquirido - Não houve execução, em virtude de restrição orçamentária e financeira;

- Produto 4557 – 40(quarenta) Mobiliários adquiridos - Não houve execução, em virtude de restrição orçamentária e financeira;
- Produto 4558 – 07(sete) Conselhos Comunitários de Segurança Pública implantado - Prioridades: (LDO) - Foram implantados 06 conselhos.
- Ação A493 – Consolidação e Divulgação de Dados e Informações de Segurança Pública
Foram planejados para serem realizados os seguintes produtos:
 - Produto 4726 – 12(doze) Estatísticas oficiais relativas à segurança pública divulgada - Produto realizado mensalmente;
 - Produto 4727 – 12(doze) Documentos de apreensão de armas por áreas integradas produzido - Produto foi substituído pelo produto Código 6048, que é disponibilizado online;
 - Produto 4728 – 48(quarenta e oito) Sistema georeferenciado de ocorrências criminais e administrativas implementado - Produto realizado mensalmente;
 - Produto 4729 – 12(doze) Resumos estatísticos de ocorrências policiais produzido - Produto realizado mensalmente;
 - Produto 4730 – 96(noventa e seis) Resumos por Áreas Integradas de Segurança Pública produzido - Não houve execução, em virtude de restrição orçamentária e financeira;
 - Produto 4731 – 100(cem) Mapas de dados de incidências criminais confeccionado - Produto realizado mensalmente;
 - Produto 6048 – 01(uma) Plataforma interativa sobre incidências criminais disponibilizada - Produto disponibilizado online para toda a Sociedade.
- Ação A494 – Qualificação dos Participantes dos Conselhos Comunitários de Segurança
Foram planejados para serem realizados os seguintes produtos:
 - Produto 4732 – 06(seis) Cursos de qualificações realizados - Produto realizado nos dois primeiros quadrimestres;
 - Produto 4733 – 01(um) Curso de atualização realizado - Produto realizado no primeiro semestre.

PROGRAMA 0078 - POLÍCIA PACIFICADORA

Tem como finalidade de garantir a permanência das Unidades de Polícia Pacificadoras já implantadas e em atuação, assim como buscar expandir essa política de pacificação, que estão previstas as seguintes ações:

- Ação: 5355 – Disseminação de Conhecimentos sobre Política de Pacificação
Foram planejados para serem realizados os seguintes produtos:
 - Produto 4549 – 12(doze) Documento sobre indicadores divulgado - Foi cumprida a meta de realização da totalidade do produto;
 - Produto 4550 – 01(um) Pesquisa de avaliação realizada - Produto realizado em sua totalidade.
- Ação: A513 – Qualificação de policiais para atuação nos Conselhos Comunitários
Foi planejado para ser realizado o seguinte produto:
 - Produto 4732 – 03 (três) Curso de qualificação realizado - Não houve execução, em virtude de restrição orçamentária e financeira;

O público alvo destas ações são os setores de planejamento das Polícias Militar e Civil e da Secretaria de Estado de Segurança Pública.

Os relatórios acima descritos têm como público alvo os órgãos da estrutura da Segurança Pública do Estado do Rio de Janeiro, bem como toda sociedade fluminense, pois os dados criminais norteiam a política a ser implementada no combate aos tipos penais delimitados nos mesmos.

Tais produtos são designados no âmbito do Estado do Rio de Janeiro e objetiva desenvolver a análise de dados pertinentes a segurança pública, com ênfase na utilização de georeferenciamento e métodos quantitativos, utilizando dados de registros da Polícia Civil e Militar bem como a manutenção atualizada das bases cartográficas com delimitações específicas da Secretaria de Segurança Pública.

Execução do PPA/2016 - Registro das Metas realizadas			
	O PRODUTO FOI REALIZADO		
	SIM	NÃO	PARTE
AÇÃO: 1008 Desenvolvimento de pesquisa para subsidiar a gestão da segurança pública			
Nº 4559 - Pesquisa sobre homicídios dolosos realizada			
Nº 4560 - Pesquisa sobre sistemas de metas na segurança Pública realizada			
Nº 4561 - Pesquisa de mapeamento de domínios territoriais no estado realizada	Em Andamento		
Nº 4562 - Relatório sobre armas apreendidas produzido			
Nº 4563 - Relatório sobre drogas apreendidas produzido			
AÇÃO: 1012 Elaboração e disseminação de análises e conhecimento sobre segurança pública			
Nº 4572 - Revista eletrônica Cadernos de Segurança Pública editada			
Nº 4573 - Dossiê Mulher publicado			
Nº 4574 - Dossiê Criança e Adolescente publicado	Não foi implantado		
Nº 4575 - Dossiê Idoso publicado	Não foi implantado		
Nº 4576 - Curso de capacitação de policiais em análise criminal realizado			
AÇÃO: 5356 Coordenação dos Conselhos Comunitários de Segurança			
Nº 4551 - Fórum regional dos Conselhos Comunitários de Segurança realizado			
Nº 4552 - Fórum dos Conselhos Comunitários de Segurança realizado			
Nº 4553 - Guia prático para participantes dos conselhos produzido			
Nº 4554 - Folder informativo sobre os Conselhos Comunitários de segurança impresso			
Nº 4555 - Relatório dos Conselhos Comunitários de Segurança elaborado			
Nº 4556 - Equipamento para modernização tecnológica adquirido			
Nº 4557 - Mobiliário adquirido			
Nº 4558 - Conselho Comunitário de Segurança Pública implantado			85.71
AÇÃO: A493 Consolidação e divulgação de dados e informações de segurança pública			
Nº 4726 - Estatística oficial relativa à segurança pública divulgada			
Nº 4727 - Documento de apreensão de armas por áreas integradas produzido	Prod. Subst.pelo 6048		
Nº 6048 - Plataforma interativa sobre incidências criminais disponibilizada / TABLEAU			
Nº 4728 - Sistema georeferenciado de ocorrências criminais e administrativas implementado			
Nº 4729 - Resumo estatístico de ocorrências policiais produzido			
Nº 4730 - Resumo por Área Integrada de Segurança Pública produzido	Não foi implantado		
Nº 4731 - Mapa de dados de incidências criminais confeccionado			
AÇÃO: A494 Qualificação dos participantes dos Conselhos Comunitários de Segurança			
Nº 4732 - Curso de qualificação realizado			
Nº 4733 - Curso de atualização realizado			
AÇÃO: 5355 - Disseminação de conhecimentos sobre política de pacificação			
Nº 4549 - Documento sobre indicadores divulgado			
Nº 4550 - Pesquisa de avaliação realizada			
AÇÃO: A513 Qualificação de policiais para atuação nos Conselhos Comunitários			
Nº 4732 - Curso de qualificação realizado	não foi implantado		

Orgão: 26 - SECRETARIA DE ESTADO DE SEGURANÇA

Unidade de Planejamento (UP): 2601 - Secretaria de Estado de Segurança

Programa: 0053 - ATUAÇÃO E DESENVOLVIMENTO DA INTELIGÊNCIA DE SEGURANÇA PÚBLICA			
Unidade Gestora do Programa: 2601 - SESEG			
Meta Financeira PPA Exercício 2016 - Total do Programa	36.764.701,00		
Despesa Liquidada LOA 2016 - Total do Programa	-		
Ações do Programa:	Despesa PPA	Dot. Atual LOA	% LOA/PPA
5369 - Modernização das instalações para as atividades de Inteligência	281.653,00	0,00	0,00 %
5425 - Modernização dos equipamentos para Inteligência de Segurança Pública	27.841.398,00	0,00	0,00 %
8199 - Gestão da frota de veículos	3.806.650,00	-	-
8200 - Manutenção de veículos	100.000,00	-	-
8276 - Manutenção de equipamentos para Inteligência de Segurança Pública	4.735.000,00	0,00	0,00 %
Total	36.764.701,00	0,00	0,00 %

Ação: 5369 - MODERNIZAÇÃO DAS INSTALAÇÕES PARA AS ATIVIDADES DE INTELIGÊNCIA			
Execução Orçamentária da Ação:	Despesa Autorizada	Despesa Liquidada	% Liq./Desp.Aut.
Unidade Orçamentária (UO): 2601 - SESEG	0,00	0,00	-

EXECUÇÃO FÍSICA DOS PRODUTOS - REGIONALIZÁVEIS

Produto: 4557 - Mobiliário adquirido (unidade)				
Região	Meta Prevista PPA	Meta Adequada	Total Realizado	%Realização
ESTADO	188,00	188,00	0,00	0,00%

Ação: 5425 - MODERNIZAÇÃO DOS EQUIPAMENTOS PARA INTELIGÊNCIA DE SEGURANÇA PÚBLICA			
Execução Orçamentária da Ação:	Despesa Autorizada	Despesa Liquidada	% Liq./Desp.Aut.
Unidade Orçamentária (UO): 2601 - SESEG	0,00	0,00	-

EXECUÇÃO FÍSICA DOS PRODUTOS - REGIONALIZÁVEIS

Produto: 4706 - Equipamento de segurança adquirido (unidade)				
Região	Meta Prevista PPA	Meta Adequada	Total Realizado	%Realização
ESTADO	48,00	48,00	0,00	0,00%

Ação: 8199 - GESTÃO DA FROTA DE VEÍCULOS			
Execução Orçamentária da Ação:	Despesa Autorizada	Despesa Liquidada	% Liq./Desp.Aut.
Unidade Orçamentária (UO): 2601 - SESEG	0,00	0,00	-

EXECUÇÃO FÍSICA DOS PRODUTOS - REGIONALIZÁVEIS

Produto: 2341 - Veículo adquirido (unidade)				
Região	Meta Prevista PPA	Meta Adequada	Total Realizado	%Realização
Região Metropolitana	10,00	10,00	0,00	0,00%

Ação: 8200 - MANUTENÇÃO DE VEÍCULOS			
Execução Orçamentária da Ação:	Despesa Autorizada	Despesa Liquidada	% Liq./Desp.Aut.
Unidade Orçamentária (UO): 2601 - SESEG	0,00	0,00	-

EXECUÇÃO FÍSICA DOS PRODUTOS - REGIONALIZÁVEIS

Produto: 2975 - Veículo Operacionalizado (unidade)				
--	--	--	--	--

Região	Meta Prevista PPA	Meta Adequada	Total Realizado	%Realização
ESTADO	10,00	10,00	0,00	0,00%

Ação: 8276 - MANUTENÇÃO DE EQUIPAMENTOS PARA INTELIGÊNCIA DE SEGURANÇA PÚBLICA				
Execução Orçamentária da Ação:		Despesa Autorizada	Despesa Liquidada	% Liq./Desp.Aut.
Unidade Orçamentária (UO): 2601 - SESEG		0,00	0,00	-

EXECUÇÃO FÍSICA DOS PRODUTOS - REGIONALIZÁVEIS

Produto: 5125 - Equipamento operacionalizado (unidade)				
Região	Meta Prevista PPA	Meta Adequada	Total Realizado	%Realização
Região Metropolitana	1,00	1,00	0,00	0,00%

Programa: 0058 - CAPACITAÇÃO EM INTELIGÊNCIA DE SEGURANÇA PÚBLICA - CONHECER PARA AGIR				
Unidade Gestora do Programa: 2601 - SESEG				
Meta Financeira PPA Exercício 2016 - Total do Programa		282.975,00		
Despesa Liquidada LOA 2016 - Total do Programa		-		
Ações do Programa:		Despesa PPA	Dot. Atual LOA	% LOA/PPA
5372 - Capacitação em Inteligência de Segurança Pública		24.490,00	0,00	0,00 %
5437 - Modernização das instalações da Escola de Inteligência de Segurança Pública		258.485,00	0,00	0,00 %
Total		282.975,00	0,00	0,00 %

Ação: 5372 - CAPACITAÇÃO EM INTELIGÊNCIA DE SEGURANÇA PÚBLICA				
Execução Orçamentária da Ação:		Despesa Autorizada	Despesa Liquidada	% Liq./Desp.Aut.
Unidade Orçamentária (UO): 2601 - SESEG		0,00	0,00	-

EXECUÇÃO FÍSICA DOS PRODUTOS - REGIONALIZÁVEIS

Produto: 2358 - Seminário realizado (unidade)				
Região	Meta Prevista PPA	Meta Adequada	Total Realizado	%Realização
Região Metropolitana	2,00	2,00	0,00	0,00%

Produto: 4709 - Curso de Formação em Inteligência de Segurança Pública oferecido (unidade)				
Região	Meta Prevista PPA	Meta Adequada	Total Realizado	%Realização
Região Metropolitana	100,00	100,00	0,00	0,00%

Produto: 4710 - Curso de Especialização em Inteligência de Segurança Pública oferecido (unidade)				
Região	Meta Prevista PPA	Meta Adequada	Total Realizado	%Realização
Região Metropolitana	150,00	150,00	0,00	0,00%

Ação: 5437 - MODERNIZAÇÃO DAS INSTALAÇÕES DA ESCOLA DE INTELIGÊNCIA DE SEGURANÇA PÚBLICA				
Execução Orçamentária da Ação:		Despesa Autorizada	Despesa Liquidada	% Liq./Desp.Aut.
Unidade Orçamentária (UO): 2601 - SESEG		0,00	0,00	-

EXECUÇÃO FÍSICA DOS PRODUTOS - REGIONALIZÁVEIS

Produto: 5179 - Sala de aula implantada (unidade)				
Região	Meta Prevista PPA	Meta Adequada	Total Realizado	%Realização
Região Metropolitana	2,00	2,00	0,00	0,00%

Programa: 0060 - INTEGRAÇÃO DA SEGURANÇA PÚBLICA				
Unidade Gestora do Programa: 2601 - SESEG				

Meta Financeira PPA Exercício 2016 - Total do Programa	167.871.066,00		
Despesa Liquidada LOA 2016 - Total do Programa	337.032,74		
Ações do Programa:	Despesa PPA	Dot. Atual LOA	% LOA/PPA
5371 - Implantação das Regiões Integradas de Segurança Pública	2.685.358,00	0,00	0,00 %
8197 - Gestão do Sistema Integrado de Metas	163.863.904,00	0,00	0,00 %
8201 - Operacionalização das Regiões Integradas de Segurança Pública	1.321.804,00	337.032,74	25,50 %
Total	167.871.066,00	337.032,74	0,20 %

Ação: 5371 - IMPLANTAÇÃO DAS REGIÕES INTEGRADAS DE SEGURANÇA PÚBLICA			
Execução Orçamentária da Ação:	Despesa Autorizada	Despesa Liquidada	% Liq./Desp.Aut.
Unidade Orçamentária (UO): 2601 - SESEG	0,00	0,00	-

EXECUÇÃO FÍSICA DOS PRODUTOS - REGIONALIZÁVEIS

Produto: 2945 - Região Integrada de Segurança Pública - RISP implantada (unidade)				
Região	Meta Prevista PPA	Meta Adequada	Total Realizado	% Realização
Região Metropolitana, Região Serrana	1,00	1,00	0,00	0,00%

Ação: 8197 - GESTÃO DO SISTEMA INTEGRADO DE METAS			
Execução Orçamentária da Ação:	Despesa Autorizada	Despesa Liquidada	% Liq./Desp.Aut.
Unidade Orçamentária (UO): 2601 - SESEG	0,00	0,00	-

EXECUÇÃO FÍSICA DOS PRODUTOS - NÃO REGIONALIZÁVEIS

Produto: 4705 - Sistema Integrado de Metas operacionalizado (unidade)					
Região	Meta Prevista PPA	Meta Adequada	Meta Realizada	% Realização	Situação
Estado	1,00	1,00	-	0,00 %	Não Informado

Ação: 8201 - OPERACIONALIZAÇÃO DAS REGIÕES INTEGRADAS DE SEGURANÇA PÚBLICA			
Execução Orçamentária da Ação:	Despesa Autorizada	Despesa Liquidada	% Liq./Desp.Aut.
Unidade Orçamentária (UO): 2601 - SESEG	337.032,74	337.032,74	100,00 %

EXECUÇÃO FÍSICA DOS PRODUTOS - REGIONALIZÁVEIS

Produto: 2944 - Região Integrada de Segurança Pública - RISP operacionalizada (unidade)				
Região	Meta Prevista PPA	Meta Adequada	Total Realizado	% Realização
Região Centro Sul Fluminense, Região da Costa Verde, Região das Baixadas Litorâneas, Região do Médio Paraíba, Região Metropolitana, Região Noroeste Fluminense, Região Norte Fluminense, Região Serrana	4,00	4,00	4,00	100,00%
Municípios			Meta Realizada	Situação
Campos dos Goytacazes			2,00	Contínuo
Rio de Janeiro, Volta Redonda			2,00	Contínuo

Programa: 0063 - GRANDES EVENTOS			
Unidade Gestora do Programa: 2601 - SESEG			
Meta Financeira PPA Exercício 2016 - Total do Programa	140.100.000,00		
Despesa Liquidada LOA 2016 - Total do Programa	53.124.156,96		
Ações do Programa:	Despesa PPA	Dot. Atual LOA	% LOA/PPA
1043 - Fortalecimento da gestão pública para segurança nos Grandes Eventos	15.000,00	0,00	0,00 %
1122 - Implantação de Ações de Apoio aos Grandes Eventos	140.085.000,00	70.617.316,33	50,41 %
A491 - Planejamento da Segurança dos Jogos Rio 2016	-	-	-
Total	140.100.000,00	70.617.316,33	50,40 %

Ação: 1043 - FORTALECIMENTO DA GESTÃO PÚBLICA PARA SEGURANÇA NOS GRANDES EVENTOS			
Execução Orçamentária da Ação:	Despesa Autorizada	Despesa Liquidada	% Liq./Desp.Aut.
Unidade Orçamentária (UO): 2601 - SESEG	0,00	0,00	-

EXECUÇÃO FÍSICA DOS PRODUTOS - NÃO REGIONALIZÁVEIS

Produto: 4660 - Demanda de participação em evento atendida (unidade)					
Região	Meta Prevista PPA	Meta Adequada	Meta Realizada	% Realização	Situação
Estado	19,00	19,00	-	0,00 %	Não Informado

Produto: 4661 - Demanda de comitiva internacional atendida (unidade)					
Região	Meta Prevista PPA	Meta Adequada	Meta Realizada	% Realização	Situação
Estado	7,00	7,00	-	0,00 %	Não Informado

Produto: 4662 - Publicação editada (unidade)					
Região	Meta Prevista PPA	Meta Adequada	Meta Realizada	% Realização	Situação
Estado	1,00	1,00	-	0,00 %	Não Informado

Produto: 4663 - Banco de dados implantado (unidade)					
Região	Meta Prevista PPA	Meta Adequada	Meta Realizada	% Realização	Situação
Estado	1,00	1,00	-	0,00 %	Não Informado

Ação: 1122 - IMPLANTAÇÃO DE AÇÕES DE APOIO AOS GRANDES EVENTOS			
Execução Orçamentária da Ação:	Despesa Autorizada	Despesa Liquidada	% Liq./Desp.Aut.
Unidade Orçamentária (UO): 2601 - SESEG	70.617.316,33	53.124.156,96	75,23 %

EXECUÇÃO FÍSICA DOS PRODUTOS - REGIONALIZÁVEIS

Produto: 4361 - Operação de apoio em segurança a grandes eventos realizado (unidade)				
Região	Meta Prevista PPA	Meta Adequada	Total Realizado	% Realização
Região Metropolitana	1,00	1,00	1,00	100,00%
	Municípios		Meta Realizada	Situação
	Rio de Janeiro		1,00	Concluído

Ação: A491 - PLANEJAMENTO DA SEGURANÇA DOS JOGOS RIO 2016			
Execução Orçamentária da Ação:	Despesa Autorizada	Despesa Liquidada	% Liq./Desp.Aut.
Unidade Orçamentária (UO): 2601 - SESEG	0,00	0,00	-

EXECUÇÃO FÍSICA DOS PRODUTOS - NÃO REGIONALIZÁVEIS

Produto: 4657 - Fórum de interlocução para ações de segurança apoiado (unidade)					
Região	Meta Prevista PPA	Meta Adequada	Meta Realizada	% Realização	Situação
Estado	7,00	7,00	-	0,00 %	Não Informado

Produto: 4658 - Reunião da Comissão Especial de Segurança para Grandes Eventos do RJ promovida (unidade)					
Região	Meta Prevista PPA	Meta Adequada	Meta Realizada	% Realização	Situação
Estado	12,00	12,00	-	0,00 %	Não Informado

Produto: 5198 - Mapa das necessidades de investimento das Polícias estruturado (unidade)					
Região	Meta Prevista PPA	Meta Adequada	Meta Realizada	% Realização	Situação
Estado	1,00	1,00	-	0,00 %	Não Informado

EXECUÇÃO FÍSICA DOS PRODUTOS - REGIONALIZÁVEIS

Produto: 4659 - Evento-teste com apoio de segurança realizados apoiado (unidade)					
--	--	--	--	--	--

Região	Meta Prevista PPA	Meta Adequada	Total Realizado	%Realização
Região Metropolitana	23,00	23,00	0,00	0,00%

Programa: 0067 - GESTÃO DA TECNOLOGIA DA INFORMAÇÃO, COMUNICAÇÃO, COMANDO E CONTROLE				
Unidade Gestora do Programa: 2601 - SESEG				
Meta Financeira PPA Exercício 2016 - Total do Programa			283.530.000,00	
Despesa Liquidada LOA 2016 - Total do Programa			30.748.553,67	
Ações do Programa:	Despesa PPA	Dot. Atual LOA	% LOA/PPA	
1068 - Modernização e ampliação da solução de atendimento a emergências 190	80.010.000,00	0,00	0,00 %	
1073 - Aquisição de Tecnologias para as Polícias	6.010.000,00	58.753,49	0,98 %	
5426 - Modernização, ampliação e readequação da solução de radiocomunicação crítica	55.010.000,00	29.154.225,13	53,00 %	
8202 - Serviço de atendimento a emergência operacionalizado	35.000.000,00	0,00	0,00 %	
8277 - Manutenção de tecnologias em Segurança Pública	65.000.000,00	5.543.229,27	8,53 %	
8279 - Operacionalização das unidades de Integração, Comando e Controle	42.500.000,00	1.098.405,69	2,58 %	
Total	283.530.000,00	35.854.613,58	12,65 %	

Ação: 1068 - MODERNIZAÇÃO E AMPLIAÇÃO DA SOLUÇÃO DE ATENDIMENTO A EMERGÊNCIAS 190			
Execução Orçamentária da Ação:	Despesa Autorizada	Despesa Liquidada	% Liq./Desp.Aut.
Unidade Orçamentária (UO): 2601 - SESEG	0,00	0,00	-

EXECUÇÃO FÍSICA DOS PRODUTOS - NÃO REGIONALIZÁVEIS

Produto: 4707 - Sistema de atendimento modernizado (unidade)					
Região	Meta Prevista PPA	Meta Adequada	Meta Realizada	% Realização	Situação
Estado	1,00	1,00	-	0,00 %	Não Informado

EXECUÇÃO FÍSICA DOS PRODUTOS - REGIONALIZÁVEIS

Produto: 4708 - Região integrada incluída (unidade)				
Região	Meta Prevista PPA	Meta Adequada	Total Realizado	%Realização
Região do Médio Paraíba, Região Metropolitana, Região Norte Fluminense, Região Serrana	4,00	4,00	0,00	0,00%

Ação: 1073 - AQUISIÇÃO DE TECNOLOGIAS PARA AS POLÍCIAS			
Execução Orçamentária da Ação:	Despesa Autorizada	Despesa Liquidada	% Liq./Desp.Aut.
Unidade Orçamentária (UO): 2601 - SESEG	58.753,49	0,00	0,00 %

EXECUÇÃO FÍSICA DOS PRODUTOS - NÃO REGIONALIZÁVEIS

Produto: 4711 - Terminal portátil de transmissão de dados adquirido (unidade)					
Região	Meta Prevista PPA	Meta Adequada	Meta Realizada	% Realização	Situação
Estado	1,00	1,00	-	0,00 %	Não Informado

Produto: 4712 - Sistema de leitura de placas implantado (unidade)					
Região	Meta Prevista PPA	Meta Adequada	Meta Realizada	% Realização	Situação
Estado	0,50	0,50	-	0,00 %	Não Informado

Ação: 5426 - MODERNIZAÇÃO, AMPLIAÇÃO E READEQUAÇÃO DA SOLUÇÃO DE RADIOCOMUNICAÇÃO CRÍTICA			
Execução Orçamentária da Ação:	Despesa Autorizada	Despesa Liquidada	% Liq./Desp.Aut.
Unidade Orçamentária (UO): 2601 - SESEG	29.154.225,13	26.022.554,84	89,26 %

EXECUÇÃO FÍSICA DOS PRODUTOS - NÃO REGIONALIZÁVEIS

Produto: 5134 - Equipamento de comunicação crítica disponibilizado (unidade)					
Região	Meta Prevista PPA	Meta Adequada	Meta Realizada	% Realização	Situação
Estado	1,00	1,00	1,00	100,00 %	Em Andamento

Produto: 5135 - Solução de Radiocomunicação crítica readequada (unidade)					
Região	Meta Prevista PPA	Meta Adequada	Meta Realizada	% Realização	Situação
Estado	1,00	1,00	1,00	100,00 %	Em Andamento

EXECUÇÃO FÍSICA DOS PRODUTOS - REGIONALIZÁVEIS

Produto: 5133 - Unidade digital de Comunicação Crítica do Interior do Estado Implantado (unidade)				
Região	Meta Prevista PPA	Meta Adequada	Total Realizado	%Realização
Região Centro Sul Fluminense, Região da Costa Verde, Região das Baixadas Litorâneas, Região do Médio Paraíba, Região Noroeste Fluminense, Região Norte Fluminense, Região Serrana	0,70	0,70	0,00	0,00%

Ação: 8202 - SERVIÇO DE ATENDIMENTO A EMERGÊNCIA OPERACIONALIZADO			
Execução Orçamentária da Ação:	Despesa Autorizada	Despesa Liquidada	% Liq./Desp.Aut.
Unidade Orçamentária (UO): 2601 - SESEG	0,00	0,00	-

EXECUÇÃO FÍSICA DOS PRODUTOS - NÃO REGIONALIZÁVEIS

Produto: 4713 - Atendimento a emergências operacionalizado (unidade)					
Região	Meta Prevista PPA	Meta Adequada	Meta Realizada	% Realização	Situação
Estado	1,00	1,00	-	0,00 %	Não Informado

Ação: 8277 - MANUTENÇÃO DE TECNOLOGIAS EM SEGURANÇA PÚBLICA			
Execução Orçamentária da Ação:	Despesa Autorizada	Despesa Liquidada	% Liq./Desp.Aut.
Unidade Orçamentária (UO): 2601 - SESEG	5.543.229,27	3.627.593,14	65,44 %

EXECUÇÃO FÍSICA DOS PRODUTOS - NÃO REGIONALIZÁVEIS

Produto: 5136 - Videmonitoramento urbano operacionalizado (unidade)					
Região	Meta Prevista PPA	Meta Adequada	Meta Realizada	% Realização	Situação
Estado	1,00	1,00	1,00	100,00 %	Contínuo

Produto: 5137 - Videmonitoramento em viaturas operacionalizado (unidade)					
Região	Meta Prevista PPA	Meta Adequada	Meta Realizada	% Realização	Situação
Estado	1,00	1,00	1,00	100,00 %	Não Iniciado

Produto: 5138 - Solução de radiocomunicação crítica operacionalizado (unidade)					
Região	Meta Prevista PPA	Meta Adequada	Meta Realizada	% Realização	Situação
Estado	1,00	1,00	0,00	0,00 %	Não Iniciado

Produto: 5139 - Solução de Detecção de Disparos de armas de fogo operacionalizado (unidade)					
Região	Meta Prevista PPA	Meta Adequada	Meta Realizada	% Realização	Situação
Estado	1,00	1,00	0,00	0,00 %	Não Iniciado

Produto: 5140 - Conectividade operacionalizada (unidade)					
Região	Meta Prevista PPA	Meta Adequada	Meta Realizada	% Realização	Situação
Estado	1,00	1,00	1,00	100,00 %	Em Andamento

Produto: 5141 - Equipamento de Tecnologia da Informação e Comunicação operacionalizado (unidade)					
Região	Meta Prevista PPA	Meta Adequada	Meta Realizada	% Realização	Situação

EXECUÇÃO FÍSICA DOS PRODUTOS - NÃO REGIONALIZÁVEIS

Estado	1,00	1,00	1,00	100,00 %	Em Andamento
--------	------	------	------	----------	--------------

Produto: 5142 - Sistema de Tecnologia da Informação e Comunicação operacionalizado (unidade)					
Região	Meta Prevista PPA	Meta Adequada	Meta Realizada	% Realização	Situação
Estado	1,00	1,00	0,00	0,00 %	Não Iniciado

Ação: 8279 - OPERACIONALIZAÇÃO DAS UNIDADES DE INTEGRAÇÃO, COMANDO E CONTROLE			
Execução Orçamentária da Ação:	Despesa Autorizada	Despesa Liquidada	% Liq./Desp.Aut.
Unidade Orçamentária (UO): 2601 - SESEG	1.098.405,69	1.098.405,69	100,00 %

EXECUÇÃO FÍSICA DOS PRODUTOS - NÃO REGIONALIZÁVEIS

Produto: 2960 - Sistema de radiocomunicação crítica - SIRCE operacionalizado (unidade)					
Região	Meta Prevista PPA	Meta Adequada	Meta Realizada	% Realização	Situação
Estado	1,00	1,00	2,00	200,00 %	Contínuo

Produto: 2987 - Centro Integrado de Comando e Controle - CICC operacionalizado (unidade)					
Região	Meta Prevista PPA	Meta Adequada	Meta Realizada	% Realização	Situação
Estado	1,00	1,00	1,00	100,00 %	Contínuo

Programa: 0069 - MODERNIZAÇÃO DA POLÍCIA			
Unidade Gestora do Programa: 2601 - SESEG			
Meta Financeira PPA Exercício 2016 - Total do Programa		901.650.306,00	
Despesa Liquidada LOA 2016 - Total do Programa		6.306.865,53	
Ações do Programa:	Despesa PPA	Dot. Atual LOA	% LOA/PPA
5370 - Apoio aos Órgãos de Segurança Pública	20.000,00	291.120,42	1.455,60 %
Total	20.000,00	291.120,42	1.455,60 %

Ação: 5370 - APOIO AOS ÓRGÃOS DE SEGURANÇA PÚBLICA			
Execução Orçamentária da Ação:	Despesa Autorizada	Despesa Liquidada	% Liq./Desp.Aut.
Unidade Orçamentária (UO): 2664 - FUNESSP	291.120,42	0,00	0,00 %

EXECUÇÃO FÍSICA DOS PRODUTOS - REGIONALIZÁVEIS

Produto: 4706 - Equipamento de segurança adquirido (unidade)				
Região	Meta Prevista PPA	Meta Adequada	Total Realizado	% Realização
ESTADO	5,00	5,00	0,00	0,00%

Programa: 0070 - GESTÃO OPERACIONAL DA POLÍCIA			
Unidade Gestora do Programa: 2601 - SESEG			
Meta Financeira PPA Exercício 2016 - Total do Programa		627.327.728,00	
Despesa Liquidada LOA 2016 - Total do Programa		234.661.586,68	
Ações do Programa:	Despesa PPA	Dot. Atual LOA	% LOA/PPA
1177 - Aquisição Equipamento de Proteção Individual	7.197.500,00	0,00	0,00 %
5424 - Gerenciamento das necessidades das Unidades de segurança	8.068.583,00	3.860.750,03	47,85 %
8198 - Operacionalização das Unidades de Segurança	3.400.000,00	18.297.758,81	538,17 %
Total	18.666.083,00	22.158.508,84	118,71 %

Ação: 1177 - AQUISIÇÃO EQUIPAMENTO DE PROTEÇÃO INDIVIDUAL			
Execução Orçamentária da Ação:	Despesa Autorizada	Despesa Liquidada	% Liq./Desp.Aut.
Unidade Orçamentária (UO): 2601 - SESEG	0,00	0,00	-

EXECUÇÃO FÍSICA DOS PRODUTOS - REGIONALIZÁVEIS

Produto: 4048 - Equipamento de proteção individual adquirido (unidade)				
Região	Meta Prevista PPA	Meta Adequada	Total Realizado	%Realização
Região Metropolitana	1.000,00	1.000,00	0,00	0,00%

Produto: 5155 - Equipamento de menor potencial ofensivo adquirido (unidade)				
Região	Meta Prevista PPA	Meta Adequada	Total Realizado	%Realização
Região Metropolitana	2.250,00	2.250,00	0,00	0,00%

Ação: 5424 - GERENCIAMENTO DAS NECESSIDADES DAS UNIDADES DE SEGURANÇA				
Execução Orçamentária da Ação:		Despesa Autorizada	Despesa Liquidada	% Liq./Desp.Aut.
Unidade Orçamentária (UO): 2601 - SESEG		3.860.750,03	1.891.570,00	48,99 %

EXECUÇÃO FÍSICA DOS PRODUTOS - REGIONALIZÁVEIS

Produto: 2341 - Veículo adquirido (unidade)				
Região	Meta Prevista PPA	Meta Adequada	Total Realizado	%Realização
Região Metropolitana	10,00	10,00	0,00	0,00%

Produto: 4706 - Equipamento de segurança adquirido (unidade)				
Região	Meta Prevista PPA	Meta Adequada	Total Realizado	%Realização
ESTADO	300,00	300,00	0,00	0,00%

Região	Meta Prevista PPA	Meta Adequada	Total Realizado	%Realização
Região Metropolitana	-	-	300,00	0,00%
Municípios			Meta Realizada	Situação
Rio de Janeiro			300,00	Contínuo

Produto: 5124 - Unidade de Segurança implantada (unidade)				
Região	Meta Prevista PPA	Meta Adequada	Total Realizado	%Realização
Região Metropolitana	2,00	2,00	0,00	0,00%

Ação: 8198 - OPERACIONALIZAÇÃO DAS UNIDADES DE SEGURANÇA				
Execução Orçamentária da Ação:		Despesa Autorizada	Despesa Liquidada	% Liq./Desp.Aut.
Unidade Orçamentária (UO): 2601 - SESEG		18.297.758,81	8.206.246,28	44,85 %

EXECUÇÃO FÍSICA DOS PRODUTOS - REGIONALIZÁVEIS

Produto: 4486 - Unidade de segurança operacionalizada (unidade)				
Região	Meta Prevista PPA	Meta Adequada	Total Realizado	%Realização
Região Metropolitana	5,00	5,00	5,00	100,00%
Municípios			Meta Realizada	Situação
Rio de Janeiro			5,00	Contínuo

Programa: 0073 - PARTICIPAÇÃO SOCIAL E SEGURANÇA PÚBLICA				
Unidade Gestora do Programa: 2601 - SESEG				
Meta Financeira PPA Exercício 2016 - Total do Programa			907.750,00	
Despesa Liquidada LOA 2016 - Total do Programa			-	
Ações do Programa:		Despesa PPA	Dot. Atual LOA	% LOA/PPA
5374 - Realização de fóruns de Segurança Pública		907.750,00	-	-
Total		907.750,00	-	-

Ação: 5374 - REALIZAÇÃO DE FÓRUMS DE SEGURANÇA PÚBLICA			
Execução Orçamentária da Ação:	Despesa Autorizada	Despesa Liquidada	% Liq./Desp.Aut.
Unidade Orçamentária (UO): 2601 - SESEG	0,00	0,00	-

EXECUÇÃO FÍSICA DOS PRODUTOS - NÃO REGIONALIZÁVEIS

Produto: 4716 - Conferência Estadual de Segurança Pública realizada (unidade)					
Região	Meta Prevista PPA	Meta Adequada	Meta Realizada	% Realização	Situação
Estado	1,00	1,00	-	0,00 %	Não Informado

Produto: 5192 - Material produzido (unidade)					
Região	Meta Prevista PPA	Meta Adequada	Meta Realizada	% Realização	Situação
Estado	20.000,00	20.000,00	-	0,00 %	Não Informado

EXECUÇÃO FÍSICA DOS PRODUTOS - REGIONALIZÁVEIS

Produto: 4714 - Conferência municipal articulada (unidade)				
Região	Meta Prevista PPA	Meta Adequada	Total Realizado	%Realização
Região das Baixadas Litorâneas	3,00	3,00	0,00	0,00%

Região	Meta Prevista PPA	Meta Adequada	Total Realizado	%Realização
Região do Médio Paraíba	5,00	5,00	0,00	0,00%

Região	Meta Prevista PPA	Meta Adequada	Total Realizado	%Realização
Região Metropolitana	12,00	12,00	0,00	0,00%

Região	Meta Prevista PPA	Meta Adequada	Total Realizado	%Realização
Região Norte Fluminense	3,00	3,00	0,00	0,00%

Região	Meta Prevista PPA	Meta Adequada	Total Realizado	%Realização
Região Serrana	2,00	2,00	0,00	0,00%

Programa: 0075 - EDUCAÇÃO EM SEGURANÇA CIDADÃ: EDUCANDO PARA PROXIMIDADE			
Unidade Gestora do Programa: 2601 - SESEG			
Meta Financeira PPA Exercício 2016 - Total do Programa		19.840.000,00	
Despesa Liquidada LOA 2016 - Total do Programa		397.987,50	
Ações do Programa:	Despesa PPA	Dot. Atual LOA	% LOA/PPA
1036 - Formação de policiais - Banco de Talentos	10.570.000,00	387.336,64	3,66 %
1039 - Realização de pesquisas aplicadas na formação em segurança pública	85.000,00	0,00	0,00 %
1040 - Incentivo à formação profissional em nível de graduação e especialização	160.000,00	0,00	0,00 %
1041 - Criação de Conselho de Educação em Segurança Cidadã	70.000,00	-	-
5362 - Aprimoramento das ações de gestão escolar das unidades de ensino policial	510.000,00	0,00	0,00 %
5363 - Aperfeiçoamento profissional para servidores da Secretaria de Segurança	85.000,00	491.123,59	577,79 %
5364 - Aprimoramento das ações de análise criminal para gestão da segurança pública	350.000,00	10.650,86	3,04 %
5429 - Criação de Centro de Referência em Segurança Cidadã	8.010.000,00	0,00	0,00 %
Total	19.840.000,00	889.111,09	4,48 %

Ação: 1036 - FORMAÇÃO DE POLICIAIS - BANCO DE TALENTOS			
Execução Orçamentária da Ação:	Despesa Autorizada	Despesa Liquidada	% Liq./Desp.Aut.
Unidade Orçamentária (UO): 2601 - SESEG	387.336,64	387.336,64	100,00 %

EXECUÇÃO FÍSICA DOS PRODUTOS - NÃO REGIONALIZÁVEIS

Produto: 4653 - Material Didático produzido (unidade)					
Região	Meta Prevista PPA	Meta Adequada	Meta Realizada	% Realização	Situação
Estado	1,00	1,00	1,00	100,00 %	Em Andamento

EXECUÇÃO FÍSICA DOS PRODUTOS - REGIONALIZÁVEIS

Produto: 5196 - Vaga para capacitação disponibilizada (unidade)				
Região	Meta Prevista PPA	Meta Adequada	Total Realizado	%Realização
Região Metropolitana	15.000,00	15.000,00	2.000,00	13,33%
Municípios			Meta Realizada	Situação
Rio de Janeiro			2.000,00	Em Andamento

Ação: 1039 - REALIZAÇÃO DE PESQUISAS APLICADAS NA FORMAÇÃO EM SEGURANÇA PÚBLICA			
Execução Orçamentária da Ação:	Despesa Autorizada	Despesa Liquidada	% Liq./Desp.Aut.
Unidade Orçamentária (UO): 2601 - SESEG	0,00	0,00	-

EXECUÇÃO FÍSICA DOS PRODUTOS - REGIONALIZÁVEIS

Produto: 4363 - Pesquisa em segurança pública realizada (unidade)				
Região	Meta Prevista PPA	Meta Adequada	Total Realizado	%Realização
Região Metropolitana	1,00	1,00	0,00	0,00%

Ação: 1040 - INCENTIVO À FORMAÇÃO PROFISSIONAL EM NÍVEL DE GRADUAÇÃO E ESPECIALIZAÇÃO			
Execução Orçamentária da Ação:	Despesa Autorizada	Despesa Liquidada	% Liq./Desp.Aut.
Unidade Orçamentária (UO): 2601 - SESEG	0,00	0,00	-

EXECUÇÃO FÍSICA DOS PRODUTOS - REGIONALIZÁVEIS

Produto: 5196 - Vaga para capacitação disponibilizada (unidade)				
Região	Meta Prevista PPA	Meta Adequada	Total Realizado	%Realização
Região Metropolitana	40,00	40,00	0,00	0,00%

Ação: 1041 - CRIAÇÃO DE CONSELHO DE EDUCAÇÃO EM SEGURANÇA CIDADÃ			
Execução Orçamentária da Ação:	Despesa Autorizada	Despesa Liquidada	% Liq./Desp.Aut.
Unidade Orçamentária (UO): 2601 - SESEG	0,00	0,00	-

EXECUÇÃO FÍSICA DOS PRODUTOS - NÃO REGIONALIZÁVEIS

Produto: 4656 - Conselho implantado (unidade)					
Região	Meta Prevista PPA	Meta Adequada	Meta Realizada	% Realização	Situação
Estado	1,00	1,00	-	0,00 %	Não Informado

Ação: 5362 - APRIMORAMENTO DAS AÇÕES DE GESTÃO ESCOLAR DAS UNIDADES DE ENSINO POLICIAL			
Execução Orçamentária da Ação:	Despesa Autorizada	Despesa Liquidada	% Liq./Desp.Aut.
Unidade Orçamentária (UO): 2601 - SESEG	0,00	0,00	-

EXECUÇÃO FÍSICA DOS PRODUTOS - NÃO REGIONALIZÁVEIS

Produto: 4348 - Software adquirido (unidade)					
Região	Meta Prevista PPA	Meta Adequada	Meta Realizada	% Realização	Situação
Estado	2,00	2,00	-	0,00 %	Não Informado

Produto: 4653 - Material Didático produzido (unidade)					
Região	Meta Prevista PPA	Meta Adequada	Meta Realizada	% Realização	Situação
Estado	2.000,00	2.000,00	-	0,00 %	Não Informado

EXECUÇÃO FÍSICA DOS PRODUTOS - NÃO REGIONALIZÁVEIS

EXECUÇÃO FÍSICA DOS PRODUTOS - REGIONALIZÁVEIS

Produto: 4654 - Equipamento disponibilizado (unidade)				
Região	Meta Prevista PPA	Meta Adequada	Total Realizado	%Realização
Região Metropolitana	20,00	20,00	0,00	0,00%

Ação: 5363 - APERFEIÇOAMENTO PROFISSIONAL PARA SERVIDORES DA SECRETARIA DE SEGURANÇA			
Execução Orçamentária da Ação:	Despesa Autorizada	Despesa Liquidada	% Liq./Desp.Aut.
Unidade Orçamentária (UO): 2601 - SESEG	491.123,59	0,00	0,00 %

EXECUÇÃO FÍSICA DOS PRODUTOS - REGIONALIZÁVEIS

Produto: 4502 - Curso de capacitação de servidores realizado (unidade)				
Região	Meta Prevista PPA	Meta Adequada	Total Realizado	%Realização
Região Metropolitana	1,00	1,00	0,00	0,00%

Ação: 5364 - APRIMORAMENTO DAS AÇÕES DE ANÁLISE CRIMINAL PARA GESTÃO DA SEGURANÇA PÚBLICA			
Execução Orçamentária da Ação:	Despesa Autorizada	Despesa Liquidada	% Liq./Desp.Aut.
Unidade Orçamentária (UO): 2601 - SESEG	10.650,86	10.650,86	100,00 %

EXECUÇÃO FÍSICA DOS PRODUTOS - NÃO REGIONALIZÁVEIS

Produto: 4348 - Software adquirido (unidade)					
Região	Meta Prevista PPA	Meta Adequada	Meta Realizada	% Realização	Situação
Estado	2,00	2,00	-	0,00 %	Não Informado

Produto: 4653 - Material Didático produzido (unidade)					
Região	Meta Prevista PPA	Meta Adequada	Meta Realizada	% Realização	Situação
Estado	1.000,00	1.000,00	200,00	20,00 %	Em Andamento

EXECUÇÃO FÍSICA DOS PRODUTOS - REGIONALIZÁVEIS

Produto: 4654 - Equipamento disponibilizado (unidade)				
Região	Meta Prevista PPA	Meta Adequada	Total Realizado	%Realização
Região Metropolitana	10,00	10,00	0,00	0,00%

Ação: 5429 - CRIAÇÃO DE CENTRO DE REFERÊNCIA EM SEGURANÇA CIDADÃ			
Execução Orçamentária da Ação:	Despesa Autorizada	Despesa Liquidada	% Liq./Desp.Aut.
Unidade Orçamentária (UO): 2601 - SESEG	0,00	0,00	-

EXECUÇÃO FÍSICA DOS PRODUTOS - NÃO REGIONALIZÁVEIS

Produto: 5157 - Centro de Referência em Segurança Implantado (unidade)					
Região	Meta Prevista PPA	Meta Adequada	Meta Realizada	% Realização	Situação
Estado	1,00	1,00	-	0,00 %	Não Informado

Programa: 0076 - PARTICIPAÇÃO DO MUNICÍPIO NA SEGURANÇA PÚBLICA - COMPROMISSO PELA SEGURANÇA			
Unidade Gestora do Programa: 2601 - SESEG			
Meta Financeira PPA Exercício 2016 - Total do Programa			50.000,00
Despesa Liquidada LOA 2016 - Total do Programa			-
Ações do Programa:	Despesa PPA	Dot. Atual LOA	% LOA/PPA
Total		-	-

Ações do Programa:	Despesa PPA	Dot. Atual LOA	% LOA/PPA
5430 - Mapeamento das Ações de Prevenção a violência dos Municípios	25.000,00	-	-
5431 - Promoção de Fórum de Gestores Regionais de Segurança Pública	25.000,00	-	-
Total	50.000,00	-	-

Ação: 5430 - MAPEAMENTO DAS AÇÕES DE PREVENÇÃO A VIOLÊNCIA DOS MUNICÍPIOS			
Execução Orçamentária da Ação:	Despesa Autorizada	Despesa Liquidada	% Liq./Desp.Aut.
Unidade Orçamentária (UO): 2601 - SESEG	0,00	0,00	-

EXECUÇÃO FÍSICA DOS PRODUTOS - NÃO REGIONALIZÁVEIS

Produto: 4639 - Publicação produzida (unidade)					
Região	Meta Prevista PPA	Meta Adequada	Meta Realizada	% Realização	Situação
Estado	1,00	1,00	-	0,00 %	Não Informado

EXECUÇÃO FÍSICA DOS PRODUTOS - REGIONALIZÁVEIS

Produto: 2358 - Seminário realizado (unidade)				
Região	Meta Prevista PPA	Meta Adequada	Total Realizado	% Realização
Região Metropolitana	1,00	1,00	0,00	0,00%

Ação: 5431 - PROMOÇÃO DE FÓRUM DE GESTORES REGIONAIS DE SEGURANÇA PÚBLICA			
Execução Orçamentária da Ação:	Despesa Autorizada	Despesa Liquidada	% Liq./Desp.Aut.
Unidade Orçamentária (UO): 2601 - SESEG	0,00	0,00	-

EXECUÇÃO FÍSICA DOS PRODUTOS - NÃO REGIONALIZÁVEIS

Produto: 4639 - Publicação produzida (unidade)					
Região	Meta Prevista PPA	Meta Adequada	Meta Realizada	% Realização	Situação
Estado	1,00	1,00	-	0,00 %	Não Informado

EXECUÇÃO FÍSICA DOS PRODUTOS - REGIONALIZÁVEIS

Produto: 4697 - Fórum realizado (unidade)				
Região	Meta Prevista PPA	Meta Adequada	Total Realizado	% Realização
Região Metropolitana	2,00	2,00	0,00	0,00%

Programa: 0078 - POLÍCIA PACIFICADORA			
Unidade Gestora do Programa: 2601 - SESEG			
Meta Financeira PPA Exercício 2016 - Total do Programa	242.117.000,00		
Despesa Liquidada LOA 2016 - Total do Programa	2.154.001,44		
Ações do Programa:	Despesa PPA	Dot. Atual LOA	% LOA/PPA
1142 - Implantação da Polícia Pacificadora	40.000.000,00	15.954.001,44	39,89 %
5433 - Ações Intersetoriais para fortalecer a Política de Pacificação	85.000,00	0,00	0,00 %
Total	40.085.000,00	15.954.001,44	39,80 %

Ação: 1142 - IMPLANTAÇÃO DA POLÍCIA PACIFICADORA			
Execução Orçamentária da Ação:	Despesa Autorizada	Despesa Liquidada	% Liq./Desp.Aut.
Unidade Orçamentária (UO): 2601 - SESEG	15.954.001,44	2.154.001,44	13,50 %

EXECUÇÃO FÍSICA DOS PRODUTOS - REGIONALIZÁVEIS

Produto: 3889 - Unidade de Polícia Pacificadora Implantada (unidade)				
Região	Meta Prevista PPA	Meta Adequada	Total Realizado	% Realização
Região Metropolitana	10,00	10,00	3,00	30,00%

Municípios	Meta Realizada	Situação
Rio de Janeiro	3,00	Em Andamento

Ação: 5433 - AÇÕES INTERSETORIAIS PARA FORTALECER A POLÍTICA DE PACIFICAÇÃO			
Execução Orçamentária da Ação:	Despesa Autorizada	Despesa Liquidada	% Liq./Desp.Aut.
Unidade Orçamentária (UO): 2601 - SESEG	0,00	0,00	-

EXECUÇÃO FÍSICA DOS PRODUTOS - NÃO REGIONALIZÁVEIS

Produto: 2926 - Material informativo de segurança pública publicado (unidade)					
Região	Meta Prevista PPA	Meta Adequada	Meta Realizada	% Realização	Situação
Estado	1.000,00	1.000,00	-	0,00 %	Não Informado

Produto: 4639 - Publicação produzida (unidade)					
Região	Meta Prevista PPA	Meta Adequada	Meta Realizada	% Realização	Situação
Estado	1.000,00	1.000,00	-	0,00 %	Não Informado

EXECUÇÃO FÍSICA DOS PRODUTOS - REGIONALIZÁVEIS

Produto: 4697 - Fórum realizado (unidade)				
Região	Meta Prevista PPA	Meta Adequada	Total Realizado	% Realização
Região Metropolitana	10,00	10,00	0,00	0,00%

Programa: 0079 - CAMPANHA DO DESARMAMENTO				
Unidade Gestora do Programa: 2601 - SESEG				
Meta Financeira PPA Exercício 2016 - Total do Programa			200.000,00	
Despesa Liquidada LOA 2016 - Total do Programa			-	
Ações do Programa:	Despesa PPA	Dot. Atual LOA	% LOA/PPA	
1062 - Capacitação de profissionais da segurança para recebimento de armas de fogo	75.000,00	-	-	
5434 - Realização campanha entrega voluntária de armas de fogo – Campanha Desarmamento	125.000,00	-	-	
Total	200.000,00	-	-	

Ação: 1062 - CAPACITAÇÃO DE PROFISSIONAIS DA SEGURANÇA PARA RECEBIMENTO DE ARMAS DE FOGO			
Execução Orçamentária da Ação:	Despesa Autorizada	Despesa Liquidada	% Liq./Desp.Aut.
Unidade Orçamentária (UO): 2601 - SESEG	0,00	0,00	-

EXECUÇÃO FÍSICA DOS PRODUTOS - NÃO REGIONALIZÁVEIS

Produto: 2926 - Material informativo de segurança pública publicado (unidade)					
Região	Meta Prevista PPA	Meta Adequada	Meta Realizada	% Realização	Situação
Estado	1.000,00	1.000,00	-	0,00 %	Não Informado

Produto: 4639 - Publicação produzida (unidade)					
Região	Meta Prevista PPA	Meta Adequada	Meta Realizada	% Realização	Situação
Estado	500,00	500,00	-	0,00 %	Não Informado

EXECUÇÃO FÍSICA DOS PRODUTOS - REGIONALIZÁVEIS

Produto: 2253 - Curso de capacitação realizado (unidade)				
Região	Meta Prevista PPA	Meta Adequada	Total Realizado	% Realização
Região Metropolitana	10,00	10,00	0,00	0,00%

Ação: 5434 - REALIZAÇÃO CAMPANHA ENTREGA VOLUNTÁRIA DE ARMAS DE FOGO – CAMPANHA DESARMAMENTO			
Execução Orçamentária da Ação:	Despesa Autorizada	Despesa Liquidada	% Liq./Desp.Aut.
Unidade Orçamentária (UO): 2601 - SESEG	0,00	0,00	-

EXECUÇÃO FÍSICA DOS PRODUTOS - NÃO REGIONALIZÁVEIS

Produto: 2926 - Material informativo de segurança pública publicado (unidade)					
Região	Meta Prevista PPA	Meta Adequada	Meta Realizada	% Realização	Situação
Estado	250.000,00	250.000,00	-	0,00 %	Não Informado

Produto: 5175 - Material de audiovisual produzido (unidade)					
Região	Meta Prevista PPA	Meta Adequada	Meta Realizada	% Realização	Situação
Estado	2,00	2,00	-	0,00 %	Não Informado

Programa: 0081 - GESTÃO INTEGRADA DAS RESERVAS DE ARMAS E MUNIÇÕES			
Unidade Gestora do Programa: 2601 - SESEG			
Meta Financeira PPA Exercício 2016 - Total do Programa		1.125.000,00	
Despesa Liquidada LOA 2016 - Total do Programa		-	
Ações do Programa:	Despesa PPA	Dot. Atual LOA	% LOA/PPA
5436 - Implantação de sistema de controle do fluxo de entrada e saídas de armas	1.125.000,00	0,00	0,00 %
Total	1.125.000,00	0,00	0,00 %

Ação: 5436 - IMPLANTAÇÃO DE SISTEMA DE CONTROLE DO FLUXO DE ENTRADA E SAÍDAS DE ARMAS			
Execução Orçamentária da Ação:	Despesa Autorizada	Despesa Liquidada	% Liq./Desp.Aut.
Unidade Orçamentária (UO): 2601 - SESEG	0,00	0,00	-

EXECUÇÃO FÍSICA DOS PRODUTOS - NÃO REGIONALIZÁVEIS

Produto: 5177 - Sistema Integrado de Gestão das Reservas de Armamento - SIGERA implantado (unidade)					
Região	Meta Prevista PPA	Meta Adequada	Meta Realizada	% Realização	Situação
Estado	0,25	0,25	-	0,00 %	Não Informado

Programa: 0082 - FORTALECIMENTO DA VALORIZAÇÃO PROFISSIONAL			
Unidade Gestora do Programa: 2601 - SESEG			
Meta Financeira PPA Exercício 2016 - Total do Programa		6.714.969,00	
Despesa Liquidada LOA 2016 - Total do Programa		7.770,94	
Ações do Programa:	Despesa PPA	Dot. Atual LOA	% LOA/PPA
1019 - Fortalecimento da Comissão Interna Prevenção Acidentes e Estresse	50.000,00	-	-
1024 - Ampliação das Unidades de Saúde das polícias	735.000,00	614.075,19	83,55 %
1028 - Semana de Convivência e Segurança Cidadã	319.000,00	-	-
1034 - Fortalecimento de ações preventivas de valorização	2.000.000,00	-	-
5360 - Realização de pesquisas aplicadas	225.000,00	0,00	0,00 %
5427 - Aperfeiçoamento das condições de trabalho	860.000,00	0,00	0,00 %
Total	4.189.000,00	614.075,19	14,66 %

Ação: 1019 - FORTALECIMENTO DA COMISSÃO INTERNA PREVENÇÃO ACIDENTES E ESTRESSE			
Execução Orçamentária da Ação:	Despesa Autorizada	Despesa Liquidada	% Liq./Desp.Aut.
Unidade Orçamentária (UO): 2601 - SESEG	0,00	0,00	-

EXECUÇÃO FÍSICA DOS PRODUTOS - NÃO REGIONALIZÁVEIS

Produto: 4620 - Cartilha da Comissão Interna de Prevenção Acidente e estresse produzida (unidade)					
Região	Meta Prevista PPA	Meta Adequada	Meta Realizada	% Realização	Situação

EXECUÇÃO FÍSICA DOS PRODUTOS - NÃO REGIONALIZÁVEIS

Estado	6,00	6,00	-	0,00 %	Não Informado
--------	------	------	---	--------	---------------

Produto: 4621 - Campanha educativa de Prevenção Acidente e Estresse realizada (unidade)					
Região	Meta Prevista PPA	Meta Adequada	Meta Realizada	% Realização	Situação
Estado	1,00	1,00	-	0,00 %	Não Informado

Ação: 1024 - AMPLIAÇÃO DAS UNIDADES DE SAÚDE DAS POLÍCIAS			
Execução Orçamentária da Ação:	Despesa Autorizada	Despesa Liquidada	% Liq./Desp.Aut.
Unidade Orçamentária (UO): 2601 - SESEG	614.075,19	7.770,94	1,27 %

EXECUÇÃO FÍSICA DOS PRODUTOS - REGIONALIZÁVEIS

Produto: 4326 - Capacitação em saúde realizada (unidade)				
Região	Meta Prevista PPA	Meta Adequada	Total Realizado	%Realização
Região Metropolitana	1,00	1,00	0,00	0,00%

Produto: 4484 - Unidade de saúde equipada (unidade)				
Região	Meta Prevista PPA	Meta Adequada	Total Realizado	%Realização
Região Metropolitana	2,00	2,00	1,00	50,00%
	Municípios		Meta Realizada	Situação
	Rio de Janeiro		1,00	Em Andamento

Ação: 1028 - SEMANA DE CONVIVÊNCIA E SEGURANÇA CIDADÃ			
Execução Orçamentária da Ação:	Despesa Autorizada	Despesa Liquidada	% Liq./Desp.Aut.
Unidade Orçamentária (UO): 2601 - SESEG	0,00	0,00	-

EXECUÇÃO FÍSICA DOS PRODUTOS - NÃO REGIONALIZÁVEIS

Produto: 4637 - Atividade da Semana de Convivência e Segurança Cidadã realizada (unidade)					
Região	Meta Prevista PPA	Meta Adequada	Meta Realizada	% Realização	Situação
Estado	1,00	1,00	-	0,00 %	Não Informado

EXECUÇÃO FÍSICA DOS PRODUTOS - REGIONALIZÁVEIS

Produto: 4638 - Concurso Ações exitosas realizado (unidade)				
Região	Meta Prevista PPA	Meta Adequada	Total Realizado	%Realização
Região Metropolitana	1,00	1,00	0,00	0,00%

Ação: 1034 - FORTALECIMENTO DE AÇÕES PREVENTIVAS DE VALORIZAÇÃO			
Execução Orçamentária da Ação:	Despesa Autorizada	Despesa Liquidada	% Liq./Desp.Aut.
Unidade Orçamentária (UO): 2601 - SESEG	0,00	0,00	-

EXECUÇÃO FÍSICA DOS PRODUTOS - NÃO REGIONALIZÁVEIS

Produto: 5194 - Instrumento musical adquirido (unidade)					
Região	Meta Prevista PPA	Meta Adequada	Meta Realizada	% Realização	Situação
Estado	80,00	80,00	-	0,00 %	Não Informado

Produto: 5195 - Equipamento musical adquirido (unidade)					
Região	Meta Prevista PPA	Meta Adequada	Meta Realizada	% Realização	Situação
Estado	20,00	20,00	-	0,00 %	Não Informado

Ação: 5360 - REALIZAÇÃO DE PESQUISAS APLICADAS			
Execução Orçamentária da Ação:	Despesa Autorizada	Despesa Liquidada	% Liq./Desp.Aut.
Unidade Orçamentária (UO): 2601 - SESEG	0,00	0,00	-

EXECUÇÃO FÍSICA DOS PRODUTOS - NÃO REGIONALIZÁVEIS

Produto: 4606 - Pesquisa sobre clima organizacional realizada (unidade)					
Região	Meta Prevista PPA	Meta Adequada	Meta Realizada	% Realização	Situação
Estado	1,00	1,00	-	0,00 %	Não Informado

Produto: 4607 - Pesquisa sobre vitimização policial realizada (unidade)					
Região	Meta Prevista PPA	Meta Adequada	Meta Realizada	% Realização	Situação
Estado	1,00	1,00	-	0,00 %	Não Informado

Produto: 4608 - Mapeamento de competências realizada (unidade)					
Região	Meta Prevista PPA	Meta Adequada	Meta Realizada	% Realização	Situação
Estado	1,00	1,00	-	0,00 %	Não Informado

Ação: 5427 - APERFEIÇOAMENTO DAS CONDIÇÕES DE TRABALHO			
Execução Orçamentária da Ação:	Despesa Autorizada	Despesa Liquidada	% Liq./Desp.Aut.
Unidade Orçamentária (UO): 2601 - SESEG	0,00	0,00	-

EXECUÇÃO FÍSICA DOS PRODUTOS - NÃO REGIONALIZÁVEIS

Produto: 5143 - Metodologia de gestão elaborada (unidade)					
Região	Meta Prevista PPA	Meta Adequada	Meta Realizada	% Realização	Situação
Estado	2,00	2,00	-	0,00 %	Não Informado

Produto: 5144 - Publicação sobre resultado da Gestão produzida (unidade)					
Região	Meta Prevista PPA	Meta Adequada	Meta Realizada	% Realização	Situação
Estado	50.000,00	50.000,00	-	0,00 %	Não Informado

Produto: 5145 - Aplicativo de celular implantado (unidade)					
Região	Meta Prevista PPA	Meta Adequada	Meta Realizada	% Realização	Situação
Estado	1,00	1,00	-	0,00 %	Não Informado

EXECUÇÃO FÍSICA DOS PRODUTOS - REGIONALIZÁVEIS

Produto: 5983 - VALE-REFEIÇÃO DO POLICIAL CIVIL AUMENTADO (unidade)				
Região	Meta Prevista PPA	Meta Adequada	Total Realizado	% Realização
ESTADO	0,50	0,50	0,00	0,00%

Programa: 0083 - ATENÇÃO A GRUPOS EM SITUAÇÕES DE VULNERABILIDADE SOCIAL			
Unidade Gestora do Programa: 2601 - SESEG			
Meta Financeira PPA Exercício 2016 - Total do Programa	180.000,00		
Despesa Liquidada LOA 2016 - Total do Programa	-		
Ações do Programa:	Despesa PPA	Dot. Atual LOA	% LOA/PPA
1049 - Formação para abordagem policial a usuários de álcool, crack e outras drogas	50.000,00	-	-
5432 - Jornada Formativa de Segurança Pública e Cidadania LGBT	60.000,00	-	-
5435 - Jornada Formativa Atendimento Especializado a grupos em situação vulnerabilidade	70.000,00	-	-
Total	180.000,00	-	-

Ação: 1049 - FORMAÇÃO PARA ABORDAGEM POLICIAL A USUÁRIOS DE ÁLCOOL, CRACK E OUTRAS DROGAS			
Execução Orçamentária da Ação:	Despesa Autorizada	Despesa Liquidada	% Liq./Desp.Aut.
Unidade Orçamentária (UO): 2601 - SESEG	0,00	0,00	-

EXECUÇÃO FÍSICA DOS PRODUTOS - NÃO REGIONALIZÁVEIS

Produto: 2926 - Material informativo de segurança pública publicado (unidade)					
Região	Meta Prevista PPA	Meta Adequada	Meta Realizada	% Realização	Situação
Estado	1.000,00	1.000,00	-	0,00 %	Não Informado

Produto: 4639 - Publicação produzida (unidade)					
Região	Meta Prevista PPA	Meta Adequada	Meta Realizada	% Realização	Situação
Estado	5.000,00	5.000,00	-	0,00 %	Não Informado

EXECUÇÃO FÍSICA DOS PRODUTOS - REGIONALIZÁVEIS

Produto: 2253 - Curso de capacitação realizado (unidade)				
Região	Meta Prevista PPA	Meta Adequada	Total Realizado	%Realização
Região Metropolitana	30,00	30,00	0,00	0,00%

Ação: 5432 - JORNADA FORMATIVA DE SEGURANÇA PÚBLICA E CIDADANIA LGBT			
Execução Orçamentária da Ação:	Despesa Autorizada	Despesa Liquidada	% Liq./Desp.Aut.
Unidade Orçamentária (UO): 2601 - SESEG	0,00	0,00	-

EXECUÇÃO FÍSICA DOS PRODUTOS - NÃO REGIONALIZÁVEIS

Produto: 4639 - Publicação produzida (unidade)					
Região	Meta Prevista PPA	Meta Adequada	Meta Realizada	% Realização	Situação
Estado	4.000,00	4.000,00	-	0,00 %	Não Informado

EXECUÇÃO FÍSICA DOS PRODUTOS - REGIONALIZÁVEIS

Produto: 2358 - Seminário realizado (unidade)				
Região	Meta Prevista PPA	Meta Adequada	Total Realizado	%Realização
Região Metropolitana	40,00	40,00	0,00	0,00%

Ação: 5435 - JORNADA FORMATIVA ATENDIMENTO ESPECIALIZADO A GRUPOS EM SITUAÇÃO VULNERABILIDADE			
Execução Orçamentária da Ação:	Despesa Autorizada	Despesa Liquidada	% Liq./Desp.Aut.
Unidade Orçamentária (UO): 2601 - SESEG	0,00	0,00	-

EXECUÇÃO FÍSICA DOS PRODUTOS - NÃO REGIONALIZÁVEIS

Produto: 4639 - Publicação produzida (unidade)					
Região	Meta Prevista PPA	Meta Adequada	Meta Realizada	% Realização	Situação
Estado	5.000,00	5.000,00	-	0,00 %	Não Informado

EXECUÇÃO FÍSICA DOS PRODUTOS - REGIONALIZÁVEIS

Produto: 4697 - Fórum realizado (unidade)				
Região	Meta Prevista PPA	Meta Adequada	Total Realizado	%Realização
Região Metropolitana	30,00	30,00	0,00	0,00%

Produto: 5176 - Selo de reconhecimento implantado (unidade)				
Região	Meta Prevista PPA	Meta Adequada	Total Realizado	%Realização
Região Metropolitana	10,00	10,00	0,00	0,00%

Programa: 0084 - FORTALECIMENTO DOS PROJETOS DE PREVENÇÃO À VIOLÊNCIA- ATITUDES QUE APROXIMAM			
Unidade Gestora do Programa: 2601 - SESEG			
Meta Financeira PPA Exercício 2016 - Total do Programa	125.000,00		
Despesa Liquidada LOA 2016 - Total do Programa	-		
Ações do Programa:	Despesa PPA	Dot. Atual LOA	% LOA/PPA
1051 - Apoio a implementação projetos de prevenção à violência – Atitudes que Aproximam	50.000,00	-	-
1828 - Promoção de Diálogos sobre segurança com Sociedade Civil - Diálogos Comunitários	75.000,00	-	-
Total	125.000,00	-	-

Ação: 1051 - APOIO A IMPLEMENTAÇÃO PROJETOS DE PREVENÇÃO À VIOLÊNCIA – ATITUDES QUE APROXIMAM			
Execução Orçamentária da Ação:	Despesa Autorizada	Despesa Liquidada	% Liq./Desp.Aut.
Unidade Orçamentária (UO): 2601 - SESEG	0,00	0,00	-

EXECUÇÃO FÍSICA DOS PRODUTOS - NÃO REGIONALIZÁVEIS

Produto: 2926 - Material informativo de segurança pública publicado (unidade)					
Região	Meta Prevista PPA	Meta Adequada	Meta Realizada	% Realização	Situação
Estado	1.000,00	1.000,00	-	0,00 %	Não Informado

Ação: 1828 - PROMOÇÃO DE DIÁLOGOS SOBRE SEGURANÇA COM SOCIEDADE CIVIL - DIÁLOGOS COMUNITÁRIOS			
Execução Orçamentária da Ação:	Despesa Autorizada	Despesa Liquidada	% Liq./Desp.Aut.
Unidade Orçamentária (UO): 2601 - SESEG	0,00	0,00	-

EXECUÇÃO FÍSICA DOS PRODUTOS - NÃO REGIONALIZÁVEIS

Produto: 2926 - Material informativo de segurança pública publicado (unidade)					
Região	Meta Prevista PPA	Meta Adequada	Meta Realizada	% Realização	Situação
Estado	1.000,00	1.000,00	-	0,00 %	Não Informado

EXECUÇÃO FÍSICA DOS PRODUTOS - REGIONALIZÁVEIS

Produto: 2358 - Seminário realizado (unidade)				
Região	Meta Prevista PPA	Meta Adequada	Total Realizado	%Realização
Região Metropolitana	20,00	20,00	0,00	0,00%

Produto: 4696 - Plano local produzido (unidade)				
Região	Meta Prevista PPA	Meta Adequada	Total Realizado	%Realização
Região Metropolitana	10,00	10,00	0,00	0,00%

Programa: 0173 - PREVENÇÃO ÀS VIOLÊNCIAS ENTRE JOVENS E POLICIAIS – PLATAFORMA JUVENTUDE SEGURA			
Unidade Gestora do Programa: 2601 - SESEG			
Meta Financeira PPA Exercício 2016 - Total do Programa	250.000,00		
Despesa Liquidada LOA 2016 - Total do Programa	-		
Ações do Programa:	Despesa PPA	Dot. Atual LOA	% LOA/PPA
1054 - Capacitação de gestores municipais sobre violência letal – Juventude e Segurança	75.000,00	-	-
1060 - Ações Intersetoriais para a promoção da prevenção à violência contra a Juventude	87.500,00	-	-
5367 - Diálogos Juventude e Polícia - Fala Tu	87.500,00	-	-
Total	250.000,00	-	-

Ação: 1054 - CAPACITAÇÃO DE GESTORES MUNICIPAIS SOBRE VIOLÊNCIA LETAL – JUVENTUDE E SEGURANÇA			
Execução Orçamentária da Ação:	Despesa Autorizada	Despesa Liquidada	% Liq./Desp.Aut.
Unidade Orçamentária (UO): 2601 - SESEG	0,00	0,00	-

EXECUÇÃO FÍSICA DOS PRODUTOS - NÃO REGIONALIZÁVEIS

Produto: 2926 - Material informativo de segurança pública publicado (unidade)					
Região	Meta Prevista PPA	Meta Adequada	Meta Realizada	% Realização	Situação
Estado	300,00	300,00	-	0,00 %	Não Informado

EXECUÇÃO FÍSICA DOS PRODUTOS - REGIONALIZÁVEIS

Produto: 2253 - Curso de capacitação realizado (unidade)				
Região	Meta Prevista PPA	Meta Adequada	Total Realizado	%Realização
Região Metropolitana	30,00	30,00	0,00	0,00%

Produto: 4696 - Plano local produzido (unidade)				
Região	Meta Prevista PPA	Meta Adequada	Total Realizado	%Realização
Região Metropolitana	10,00	10,00	0,00	0,00%

Ação: 1060 - AÇÕES INTERSETORIAIS PARA A PROMOÇÃO DA PREVENÇÃO À VIOLÊNCIA CONTRA A JUVENTUDE			
Execução Orçamentária da Ação:	Despesa Autorizada	Despesa Liquidada	% Liq./Desp.Aut.
Unidade Orçamentária (UO): 2601 - SESEG	0,00	0,00	-

EXECUÇÃO FÍSICA DOS PRODUTOS - NÃO REGIONALIZÁVEIS

Produto: 2926 - Material informativo de segurança pública publicado (unidade)					
Região	Meta Prevista PPA	Meta Adequada	Meta Realizada	% Realização	Situação
Estado	3.000,00	3.000,00	-	0,00 %	Não Informado

Produto: 4639 - Publicação produzida (unidade)					
Região	Meta Prevista PPA	Meta Adequada	Meta Realizada	% Realização	Situação
Estado	1.000,00	1.000,00	-	0,00 %	Não Informado

EXECUÇÃO FÍSICA DOS PRODUTOS - REGIONALIZÁVEIS

Produto: 4697 - Fórum realizado (unidade)				
Região	Meta Prevista PPA	Meta Adequada	Total Realizado	%Realização
Região Metropolitana	10,00	10,00	0,00	0,00%

Ação: 5367 - DIÁLOGOS JUVENTUDE E POLÍCIA - FALA TU			
Execução Orçamentária da Ação:	Despesa Autorizada	Despesa Liquidada	% Liq./Desp.Aut.
Unidade Orçamentária (UO): 2601 - SESEG	0,00	0,00	-

EXECUÇÃO FÍSICA DOS PRODUTOS - NÃO REGIONALIZÁVEIS

Produto: 2926 - Material informativo de segurança pública publicado (unidade)					
Região	Meta Prevista PPA	Meta Adequada	Meta Realizada	% Realização	Situação
Estado	3.000,00	3.000,00	-	0,00 %	Não Informado

Produto: 4639 - Publicação produzida (unidade)					
Região	Meta Prevista PPA	Meta Adequada	Meta Realizada	% Realização	Situação
Estado	1.000,00	1.000,00	-	0,00 %	Não Informado

EXECUÇÃO FÍSICA DOS PRODUTOS - REGIONALIZÁVEIS

Produto: 2358 - Seminário realizado (unidade)				
Região	Meta Prevista PPA	Meta Adequada	Total Realizado	%Realização
Região Metropolitana	15,00	15,00	0,00	0,00%

Programa: 0064 - MODERNIZAÇÃO DOS SERVIÇOS OPERACIONAIS DO DETRAN			
Unidade Gestora do Programa: 2133 - DETRAN-RJ			
Meta Financeira PPA Exercício 2016 - Total do Programa	1.141.094.591,00		
Despesa Liquidada LOA 2016 - Total do Programa	760.189.506,94		
Ações do Programa:	Despesa PPA	Dot. Atual LOA	% LOA/PPA
8308 - Segurança nas Ações de Trânsito	140.000.000,00	64.250.000,00	45,89 %
Total	140.000.000,00	64.250.000,00	45,89 %

Ação: 8308 - SEGURANÇA NAS AÇÕES DE TRÂNSITO			
Execução Orçamentária da Ação:	Despesa Autorizada	Despesa Liquidada	% Liq./Desp.Aut.
Unidade Orçamentária (UO): 2133 - DETRAN-RJ	2.458.981,88	2.458.981,88	100,00 %

EXECUÇÃO FÍSICA DOS PRODUTOS - REGIONALIZÁVEIS

Produto: 5322 - Unidade de Segurança Atendida - Polícia Civil (unidade)				
Região	Meta Prevista PPA	Meta Adequada	Total Realizado	%Realização
ESTADO	1,00	1,00	0,00	0,00%
Região	Meta Prevista PPA	Meta Adequada	Total Realizado	%Realização
Região Metropolitana	-	-	2,00	0,00%
	Municípios		Meta Realizada	Situação
	Rio de Janeiro		2,00	Contínuo

Programa: 0069 - MODERNIZAÇÃO DA POLÍCIA			
Unidade Gestora do Programa: 2601 - SESEG			
Meta Financeira PPA Exercício 2016 - Total do Programa	901.650.306,00		
Despesa Liquidada LOA 2016 - Total do Programa	6.306.865,53		
Ações do Programa:	Despesa PPA	Dot. Atual LOA	% LOA/PPA
1382 - Modernização da Polícia Civil	705.904,00	772.957,68	109,50 %
1382 - Modernização da Polícia Civil	705.904,00	772.957,68	109,50 %
Total	1.411.808,00	1.545.915,36	109,50 %

Ação: 1382 - MODERNIZAÇÃO DA POLÍCIA CIVIL			
Execução Orçamentária da Ação:	Despesa Autorizada	Despesa Liquidada	% Liq./Desp.Aut.
Unidade Orçamentária (UO): 2662 - FUNESPOL	772.957,68	0,00	0,00 %
Ação: 1382 - MODERNIZAÇÃO DA POLÍCIA CIVIL			
Execução Orçamentária da Ação:	Despesa Autorizada	Despesa Liquidada	% Liq./Desp.Aut.
Unidade Orçamentária (UO): 2662 - FUNESPOL	772.957,68	0,00	0,00 %

EXECUÇÃO FÍSICA DOS PRODUTOS - REGIONALIZÁVEIS

Produto: 4996 - Equipamentos de Segurança Disponibilizados (unidade)				
Região	Meta Prevista PPA	Meta Adequada	Total Realizado	%Realização
ESTADO	500,00	500,00	0,00	0,00%

Região	Meta Prevista PPA	Meta Adequada	Total Realizado	%Realização
Região Metropolitana	-	-	1,00	0,00%

Municípios	Meta Realizada	Situação
Rio de Janeiro	1,00	Concluído

Produto: 5982 - CFAE REFORMADA E OPERACIONALIZADA (unidade)				
Região	Meta Prevista PPA	Meta Adequada	Total Realizado	%Realização
Região Metropolitana	0,35	0,35	0,70	200,00%

Municípios	Meta Realizada	Situação
Rio de Janeiro	0,70	Contínuo

Ação: 1382 - MODERNIZAÇÃO DA POLÍCIA CIVIL			
Execução Orçamentária da Ação:	Despesa Autorizada	Despesa Liquidada	% Liq./Desp.Aut.
Unidade Orçamentária (UO): 2662 - FUNESPOL	772.957,68	0,00	0,00 %
Ação: 1382 - MODERNIZAÇÃO DA POLÍCIA CIVIL			
Execução Orçamentária da Ação:	Despesa Autorizada	Despesa Liquidada	% Liq./Desp.Aut.
Unidade Orçamentária (UO): 2662 - FUNESPOL	772.957,68	0,00	0,00 %

EXECUÇÃO FÍSICA DOS PRODUTOS - REGIONALIZÁVEIS

Produto: 4996 - Equipamentos de Segurança Disponibilizados (unidade)				
Região	Meta Prevista PPA	Meta Adequada	Total Realizado	%Realização
ESTADO	500,00	500,00	0,00	0,00%

Região	Meta Prevista PPA	Meta Adequada	Total Realizado	%Realização
Região Metropolitana	-	-	1,00	0,00%

Municípios	Meta Realizada	Situação
Rio de Janeiro	1,00	Concluído

Produto: 5982 - CFAE REFORMADA E OPERACIONALIZADA (unidade)				
---	--	--	--	--

Região	Meta Prevista PPA	Meta Adequada	Total Realizado	%Realização
Região Metropolitana	0,35	0,35	0,70	200,00%
	Municípios		Meta Realizada	Situação
	Rio de Janeiro		0,70	Contínuo

Programa: 0070 - GESTÃO OPERACIONAL DA POLÍCIA				
Unidade Gestora do Programa: 2601 - SESEG				
Meta Financeira PPA Exercício 2016 - Total do Programa			627.327.728,00	
Despesa Liquidada LOA 2016 - Total do Programa			234.661.586,68	
Ações do Programa:	Despesa PPA	Dot. Atual LOA	% LOA/PPA	
2055 - Operacionalização da Polícia Civil	65.122.196,00	53.543.090,95	82,22 %	
2055 - Operacionalização da Polícia Civil	65.122.196,00	53.543.090,95	82,22 %	
8032 - Operacionalização da Cidade da Polícia	17.931.563,00	516.315,10	2,88 %	
8059 - Operacionalização das unidades inseridas no Programa Delegacia Legal	21.861.043,00	0,00	0,00 %	
8060 - Gestão da Frota da Polícia Civil	25.654.095,00	53.455.420,12	208,37 %	
8250 - Operacionalização da Polícia Técnico-Científica	14.296.893,00	3.537.780,41	24,75 %	
8250 - Operacionalização da Polícia Técnico-Científica	14.296.893,00	3.537.780,41	24,75 %	
Total	224.284.879,00	168.133.477,94	74,96 %	

Ação: 2055 - OPERACIONALIZAÇÃO DA POLÍCIA CIVIL			
Execução Orçamentária da Ação:	Despesa Autorizada	Despesa Liquidada	% Liq./Desp.Aut.
Unidade Orçamentária (UO): 2604 - PCERJ	53.543.090,95	53.542.895,38	100,00 %
Ação: 2055 - OPERACIONALIZAÇÃO DA POLÍCIA CIVIL			
Execução Orçamentária da Ação:	Despesa Autorizada	Despesa Liquidada	% Liq./Desp.Aut.
Unidade Orçamentária (UO): 2604 - PCERJ	53.543.090,95	53.542.895,38	100,00 %

EXECUÇÃO FÍSICA DOS PRODUTOS - REGIONALIZÁVEIS

Produto: 2341 - Veículo adquirido (unidade)				
Região	Meta Prevista PPA	Meta Adequada	Total Realizado	%Realização
ESTADO	50,00	50,00	0,00	0,00%

Produto: 2996 - Delegacia operacionalizada (unidade)				
Região	Meta Prevista PPA	Meta Adequada	Total Realizado	%Realização
Região Centro Sul Fluminense	6,00	6,00	15,00	250,00%

	Municípios	Meta Realizada	Situação
	Engenheiro Paulo de Frontin	2,00	Contínuo
	Mendes	2,00	Contínuo
	Miguel Pereira	2,00	Contínuo
	Paraíba do Sul	3,00	Contínuo
	Sapucaia	2,00	Contínuo
	Três Rios	2,00	Contínuo
	Vassouras	2,00	Contínuo

Região	Meta Prevista PPA	Meta Adequada	Total Realizado	%Realização
Região da Costa Verde	4,00	4,00	8,00	200,00%

	Municípios	Meta Realizada	Situação
	Angra dos Reis	4,00	Contínuo
	Mangaratiba	2,00	Contínuo
	Parati	2,00	Contínuo

Região	Meta Prevista PPA	Meta Adequada	Total Realizado	%Realização
Região das Baixadas Litorâneas	11,00	11,00	22,00	200,00%

Municípios	Meta Realizada	Situação
Araruama	2,00	Contínuo
Armação dos Búzios	2,00	Contínuo
Arraial do Cabo	2,00	Contínuo
Cabo Frio	4,00	Contínuo
Casimiro de Abreu	2,00	Contínuo
Iguaba Grande	2,00	Contínuo
Rio das Ostras	2,00	Contínuo
São Pedro da Aldeia	2,00	Contínuo
Saquarema	2,00	Contínuo
Silva Jardim	2,00	Contínuo

Região	Meta Prevista PPA	Meta Adequada	Total Realizado	%Realização
Região do Médio Paraíba	13,00	13,00	24,00	184,62%

Municípios	Meta Realizada	Situação
Barra do Pirai	2,00	Contínuo
Barra Mansa	2,00	Contínuo
Itatiaia	2,00	Contínuo
Pinheiral	2,00	Contínuo
Pirai	2,00	Contínuo
Porto Real	2,00	Contínuo
Resende	2,00	Contínuo
Rio Claro	2,00	Contínuo
Rio das Flores	2,00	Contínuo
Valença	2,00	Contínuo
Volta Redonda	4,00	Contínuo

Região	Meta Prevista PPA	Meta Adequada	Total Realizado	%Realização
Região Metropolitana	83,00	83,00	172,00	207,23%

Municípios	Meta Realizada	Situação
Belford Roxo	3,00	Contínuo
Cachoeiras de Macacu	1,00	Contínuo
Duque de Caxias	9,00	Contínuo
Guapimirim	2,00	Contínuo
Itaboraí	2,00	Contínuo
Itaguaí	2,00	Contínuo
Japeri	2,00	Contínuo
Magé	5,00	Contínuo
Maricá	2,00	Contínuo
Mesquita	2,00	Contínuo
Nilópolis	3,00	Contínuo
Niterói	12,00	Contínuo
Nova Iguaçu	10,00	Contínuo
Paracambi	2,00	Contínuo
Queimados	2,00	Contínuo
Rio Bonito	1,00	Contínuo
Rio de Janeiro	96,00	Contínuo
São Gonçalo	12,00	Contínuo
Seropédica	2,00	Contínuo

Municípios	Meta Realizada	Situação
Tanguá	2,00	Contínuo

Região	Meta Prevista PPA	Meta Adequada	Total Realizado	%Realização
Região Noroeste Fluminense	10,00	10,00	22,00	220,00%

Municípios	Meta Realizada	Situação
Bom Jesus do Itabapoana	2,00	Contínuo
Cambuci	2,00	Contínuo
Italva	3,00	Contínuo
Itaocara	2,00	Contínuo
Itaperuna	2,00	Contínuo
Laje do Muriaé	3,00	Contínuo
Miracema	2,00	Contínuo
Natividade	2,00	Contínuo
Porciúncula	2,00	Contínuo
Santo Antônio de Pádua	2,00	Contínuo

Região	Meta Prevista PPA	Meta Adequada	Total Realizado	%Realização
Região Norte Fluminense	9,00	9,00	16,00	177,78%

Municípios	Meta Realizada	Situação
Campos dos Goytacazes	4,00	Contínuo
Conceição de Macabu	2,00	Contínuo
Macaé	2,00	Contínuo
Quissamã	2,00	Contínuo
São Fidélis	2,00	Contínuo
São Francisco de Itabapoana	2,00	Contínuo
São João da Barra	2,00	Contínuo

Região	Meta Prevista PPA	Meta Adequada	Total Realizado	%Realização
Região Serrana	15,00	15,00	29,00	193,33%

Municípios	Meta Realizada	Situação
Bom Jardim	3,00	Contínuo
Cantagalo	2,00	Contínuo
Carmo	1,00	Contínuo
Cordeiro	2,00	Contínuo
Duas Barras	2,00	Contínuo
Macuco	1,00	Contínuo
Nova Friburgo	2,00	Contínuo
Petrópolis	4,00	Contínuo
Santa Maria Madalena	2,00	Contínuo
São José do Vale do Rio Preto	2,00	Contínuo
São Sebastião do Alto	2,00	Contínuo
Sumidouro	2,00	Contínuo
Teresópolis	2,00	Contínuo
Trajano de Moraes	2,00	Contínuo

Produto: 4996 - Equipamentos de Segurança Disponibilizados (unidade)

Região	Meta Prevista PPA	Meta Adequada	Total Realizado	%Realização
ESTADO	500,00	500,00	0,00	0,00%

Produto: 4998 - Veículo Blindado Disponibilizado (unidade)

Região	Meta Prevista PPA	Meta Adequada	Total Realizado	%Realização
ESTADO	15,00	15,00	0,00	0,00%

Produto: 4999 - Armamento disponibilizado (unidade)				
Região	Meta Prevista PPA	Meta Adequada	Total Realizado	%Realização
ESTADO	100,00	100,00	0,00	0,00%

Ação: 2055 - OPERACIONALIZAÇÃO DA POLÍCIA CIVIL				
Execução Orçamentária da Ação:		Despesa Autorizada	Despesa Liquidada	% Liq./Desp.Aut.
Unidade Orçamentária (UO): 2604 - PCERJ		53.543.090,95	53.542.895,38	100,00 %
Ação: 2055 - OPERACIONALIZAÇÃO DA POLÍCIA CIVIL				
Execução Orçamentária da Ação:		Despesa Autorizada	Despesa Liquidada	% Liq./Desp.Aut.
Unidade Orçamentária (UO): 2604 - PCERJ		53.543.090,95	53.542.895,38	100,00 %

EXECUÇÃO FÍSICA DOS PRODUTOS - REGIONALIZÁVEIS

Produto: 2341 - Veículo adquirido (unidade)				
Região	Meta Prevista PPA	Meta Adequada	Total Realizado	%Realização
ESTADO	50,00	50,00	0,00	0,00%

Produto: 2996 - Delegacia operacionalizada (unidade)				
Região	Meta Prevista PPA	Meta Adequada	Total Realizado	%Realização
Região Centro Sul Fluminense	6,00	6,00	15,00	250,00%

Municípios	Meta Realizada	Situação
Engenheiro Paulo de Frontin	2,00	Contínuo
Mendes	2,00	Contínuo
Miguel Pereira	2,00	Contínuo
Paraíba do Sul	3,00	Contínuo
Sapucaia	2,00	Contínuo
Três Rios	2,00	Contínuo
Vassouras	2,00	Contínuo

Região	Meta Prevista PPA	Meta Adequada	Total Realizado	%Realização
Região da Costa Verde	4,00	4,00	8,00	200,00%

Municípios	Meta Realizada	Situação
Angra dos Reis	4,00	Contínuo
Mangaratiba	2,00	Contínuo
Parati	2,00	Contínuo

Região	Meta Prevista PPA	Meta Adequada	Total Realizado	%Realização
Região das Baixadas Litorâneas	11,00	11,00	22,00	200,00%

Municípios	Meta Realizada	Situação
Araruama	2,00	Contínuo
Armação dos Búzios	2,00	Contínuo
Arraial do Cabo	2,00	Contínuo
Cabo Frio	4,00	Contínuo
Casimiro de Abreu	2,00	Contínuo
Iguaba Grande	2,00	Contínuo
Rio das Ostras	2,00	Contínuo
São Pedro da Aldeia	2,00	Contínuo
Saquarema	2,00	Contínuo
Silva Jardim	2,00	Contínuo

Região	Meta Prevista PPA	Meta Adequada	Total Realizado	%Realização
Região do Médio Paraíba	13,00	13,00	24,00	184,62%

Municípios	Meta Realizada	Situação
Barra do Piraí	2,00	Contínuo
Barra Mansa	2,00	Contínuo
Itatiaia	2,00	Contínuo
Pinheiral	2,00	Contínuo
Piraí	2,00	Contínuo
Porto Real	2,00	Contínuo
Resende	2,00	Contínuo
Rio Claro	2,00	Contínuo
Rio das Flores	2,00	Contínuo
Valença	2,00	Contínuo
Volta Redonda	4,00	Contínuo

Região	Meta Prevista PPA	Meta Adequada	Total Realizado	%Realização
Região Metropolitana	83,00	83,00	172,00	207,23%

Municípios	Meta Realizada	Situação
Belford Roxo	3,00	Contínuo
Cachoeiras de Macacu	1,00	Contínuo
Duque de Caxias	9,00	Contínuo
Guapimirim	2,00	Contínuo
Itaboraí	2,00	Contínuo
Itaguaí	2,00	Contínuo
Japeri	2,00	Contínuo
Magé	5,00	Contínuo
Maricá	2,00	Contínuo
Mesquita	2,00	Contínuo
Nilópolis	3,00	Contínuo
Niterói	12,00	Contínuo
Nova Iguaçu	10,00	Contínuo
Paracambi	2,00	Contínuo
Queimados	2,00	Contínuo
Rio Bonito	1,00	Contínuo
Rio de Janeiro	96,00	Contínuo
São Gonçalo	12,00	Contínuo
Seropédica	2,00	Contínuo
Tanguá	2,00	Contínuo

Região	Meta Prevista PPA	Meta Adequada	Total Realizado	%Realização
Região Noroeste Fluminense	10,00	10,00	22,00	220,00%

Municípios	Meta Realizada	Situação
Bom Jesus do Itabapoana	2,00	Contínuo
Cambuci	2,00	Contínuo
Italva	3,00	Contínuo
Itaocara	2,00	Contínuo
Itaperuna	2,00	Contínuo
Laje do Muriaé	3,00	Contínuo
Miracema	2,00	Contínuo
Natividade	2,00	Contínuo
Porciúncula	2,00	Contínuo
Santo Antônio de Pádua	2,00	Contínuo

Região	Meta Prevista PPA	Meta Adequada	Total Realizado	%Realização
Região Norte Fluminense	9,00	9,00	16,00	177,78%

Municípios	Meta Realizada	Situação
Campos dos Goytacazes	4,00	Contínuo
Conceição de Macabu	2,00	Contínuo
Macaé	2,00	Contínuo
Quissamã	2,00	Contínuo
São Fidélis	2,00	Contínuo
São Francisco de Itabapoana	2,00	Contínuo
São João da Barra	2,00	Contínuo

Região	Meta Prevista PPA	Meta Adequada	Total Realizado	%Realização
Região Serrana	15,00	15,00	29,00	193,33%

Municípios	Meta Realizada	Situação
Bom Jardim	3,00	Contínuo
Cantagalo	2,00	Contínuo
Carmo	1,00	Contínuo
Cordeiro	2,00	Contínuo
Duas Barras	2,00	Contínuo
Macuco	1,00	Contínuo
Nova Friburgo	2,00	Contínuo
Petrópolis	4,00	Contínuo
Santa Maria Madalena	2,00	Contínuo
São José do Vale do Rio Preto	2,00	Contínuo
São Sebastião do Alto	2,00	Contínuo
Sumidouro	2,00	Contínuo
Teresópolis	2,00	Contínuo
Trajano de Moraes	2,00	Contínuo

Produto: 4996 - Equipamentos de Segurança Disponibilizados (unidade)

Região	Meta Prevista PPA	Meta Adequada	Total Realizado	%Realização
ESTADO	500,00	500,00	0,00	0,00%

Produto: 4998 - Veículo Blindado Disponibilizado (unidade)

Região	Meta Prevista PPA	Meta Adequada	Total Realizado	%Realização
ESTADO	15,00	15,00	0,00	0,00%

Produto: 4999 - Armamento disponibilizado (unidade)

Região	Meta Prevista PPA	Meta Adequada	Total Realizado	%Realização
ESTADO	100,00	100,00	0,00	0,00%

Ação: 8032 - OPERACIONALIZAÇÃO DA CIDADE DA POLÍCIA

Execução Orçamentária da Ação:	Despesa Autorizada	Despesa Liquidada	% Liq./Desp.Aut.
Unidade Orçamentária (UO): 2604 - PCERJ	516.315,10	516.315,10	100,00 %

EXECUÇÃO FÍSICA DOS PRODUTOS - NÃO REGIONALIZÁVEIS

Produto: 2988 - Cidade da Polícia operacionalizada (unidade)

Região	Meta Prevista PPA	Meta Adequada	Meta Realizada	% Realização	Situação
Estado	1,00	1,00	2,00	200,00 %	Contínuo

Ação: 8059 - OPERACIONALIZAÇÃO DAS UNIDADES INSERIDAS NO PROGRAMA DELEGACIA LEGAL			
Execução Orçamentária da Ação:	Despesa Autorizada	Despesa Liquidada	% Liq./Desp.Aut.
Unidade Orçamentária (UO): 2604 - PCERJ	0,00	0,00	-

EXECUÇÃO FÍSICA DOS PRODUTOS - REGIONALIZÁVEIS

Produto: 4207 - Unidade de polícia técnico-científica operacionalizada (unidade)			
--	--	--	--

Região	Meta Prevista PPA	Meta Adequada	Total Realizado	%Realização
Região Metropolitana	4,00	4,00	4,00	100,00%
	Municípios		Meta Realizada	Situação
	Rio de Janeiro		4,00	Contínuo

Produto: 4208 - Delegacia Legal operacionalizada (unidade)			
--	--	--	--

Região	Meta Prevista PPA	Meta Adequada	Total Realizado	%Realização
Região Centro Sul Fluminense	6,00	6,00	0,00	0,00%

Região	Meta Prevista PPA	Meta Adequada	Total Realizado	%Realização
Região da Costa Verde	4,00	4,00	0,00	0,00%

Região	Meta Prevista PPA	Meta Adequada	Total Realizado	%Realização
Região das Baixadas Litorâneas	11,00	11,00	0,00	0,00%

Região	Meta Prevista PPA	Meta Adequada	Total Realizado	%Realização
Região do Médio Paraíba	13,00	13,00	0,00	0,00%

Região	Meta Prevista PPA	Meta Adequada	Total Realizado	%Realização
Região Metropolitana	83,00	83,00	0,00	0,00%
	Municípios		Meta Realizada	Situação
	Rio de Janeiro		0,00	Paralisado

Região	Meta Prevista PPA	Meta Adequada	Total Realizado	%Realização
Região Noroeste Fluminense	10,00	10,00	0,00	0,00%

Região	Meta Prevista PPA	Meta Adequada	Total Realizado	%Realização
Região Norte Fluminense	9,00	9,00	0,00	0,00%

Região	Meta Prevista PPA	Meta Adequada	Total Realizado	%Realização
Região Serrana	15,00	15,00	0,00	0,00%

Ação: 8060 - GESTÃO DA FROTA DA POLÍCIA CIVIL			
Execução Orçamentária da Ação:	Despesa Autorizada	Despesa Liquidada	% Liq./Desp.Aut.
Unidade Orçamentária (UO): 2604 - PCERJ	53.455.420,12	53.455.420,12	100,00 %

EXECUÇÃO FÍSICA DOS PRODUTOS - REGIONALIZÁVEIS

Produto: 2341 - Veículo adquirido (unidade)			
---	--	--	--

Região	Meta Prevista PPA	Meta Adequada	Total Realizado	%Realização
ESTADO	250,00	250,00	0,00	0,00%

Produto: 2975 - Veículo Operacionalizado (unidade)			
--	--	--	--

Região	Meta Prevista PPA	Meta Adequada	Total Realizado	%Realização
ESTADO	250,00	250,00	0,00	0,00%

Região	Meta Prevista PPA	Meta Adequada	Total Realizado	%Realização
Região Metropolitana	-	-	832,00	0,00%

Municípios	Meta Realizada	Situação
Rio de Janeiro	832,00	Contínuo

Ação: 8250 - OPERACIONALIZAÇÃO DA POLÍCIA TÉCNICO-CIENTÍFICA			
Execução Orçamentária da Ação:	Despesa Autorizada	Despesa Liquidada	% Liq./Desp.Aut.
Unidade Orçamentária (UO): 2604 - PCERJ	3.537.780,41	3.537.780,41	100,00 %
Ação: 8250 - OPERACIONALIZAÇÃO DA POLÍCIA TÉCNICO-CIENTÍFICA			
Execução Orçamentária da Ação:	Despesa Autorizada	Despesa Liquidada	% Liq./Desp.Aut.
Unidade Orçamentária (UO): 2604 - PCERJ	3.537.780,41	3.537.780,41	100,00 %

EXECUÇÃO FÍSICA DOS PRODUTOS - NÃO REGIONALIZÁVEIS

Produto: 3007 - Instituto de Criminalística Carlos Éboli operacionalizado (unidade)					
Região	Meta Prevista PPA	Meta Adequada	Meta Realizada	% Realização	Situação
Estado	1,00	1,00	2,00	200,00 %	Contínuo
Produto: 3008 - Instituto de Identificação Félix Pacheco operacionalizado (unidade)					
Região	Meta Prevista PPA	Meta Adequada	Meta Realizada	% Realização	Situação
Estado	1,00	1,00	2,00	200,00 %	Contínuo

EXECUÇÃO FÍSICA DOS PRODUTOS - REGIONALIZÁVEIS

Produto: 2921 - Instituto Médico Legal Afrânio Peixoto operacionalizado (unidade)				
Região	Meta Prevista PPA	Meta Adequada	Total Realizado	%Realização
Região Metropolitana	1,00	1,00	2,00	200,00%
Municípios			Meta Realizada	Situação
Rio de Janeiro			2,00	Contínuo

Produto: 2923 - Laboratório de Lavagem de Dinheiro operacionalizado (unidade)				
Região	Meta Prevista PPA	Meta Adequada	Total Realizado	%Realização
Região Metropolitana	1,00	1,00	2,00	200,00%
Municípios			Meta Realizada	Situação
Rio de Janeiro			2,00	Contínuo

Produto: 3009 - Instituto de Pesquisa em Genética Forense operacionalizado (unidade)				
Região	Meta Prevista PPA	Meta Adequada	Total Realizado	%Realização
Região Metropolitana	1,00	1,00	2,00	200,00%
Municípios			Meta Realizada	Situação
Rio de Janeiro			2,00	Contínuo

Produto: 4371 - Posto regional de polícia técnico-científica operacionalizado (unidade)				
Região	Meta Prevista PPA	Meta Adequada	Total Realizado	%Realização
Região Centro Sul Fluminense	3,00	3,00	3,00	100,00%
Municípios			Meta Realizada	Situação
Três Rios			3,00	Contínuo

Região	Meta Prevista PPA	Meta Adequada	Total Realizado	%Realização
Região da Costa Verde	1,00	1,00	2,00	200,00%
Municípios			Meta Realizada	Situação
Angra dos Reis			2,00	Contínuo

Região	Meta Prevista PPA	Meta Adequada	Total Realizado	%Realização
Região das Baixadas Litorâneas	2,00	2,00	4,00	200,00%

Municípios	Meta Realizada	Situação
Araruama	2,00	Contínuo
Cabo Frio	2,00	Contínuo

Região	Meta Prevista PPA	Meta Adequada	Total Realizado	%Realização
Região do Médio Paraíba	2,00	2,00	6,00	300,00%

Municípios	Meta Realizada	Situação
Barra do Pirai	2,00	Contínuo
Resende	2,00	Contínuo
Volta Redonda	2,00	Contínuo

Região	Meta Prevista PPA	Meta Adequada	Total Realizado	%Realização
Região Metropolitana	6,00	6,00	11,00	183,33%

Municípios	Meta Realizada	Situação
Duque de Caxias	2,00	Contínuo
Itaboraí	1,00	Contínuo
Niterói	2,00	Contínuo
Nova Iguaçu	2,00	Contínuo
Rio de Janeiro	2,00	Contínuo
São Gonçalo	2,00	Contínuo

Região	Meta Prevista PPA	Meta Adequada	Total Realizado	%Realização
Região Noroeste Fluminense	2,00	2,00	4,00	200,00%

Municípios	Meta Realizada	Situação
Itaperuna	2,00	Contínuo
Santo Antônio de Pádua	2,00	Contínuo

Região	Meta Prevista PPA	Meta Adequada	Total Realizado	%Realização
Região Norte Fluminense	2,00	2,00	4,00	200,00%

Municípios	Meta Realizada	Situação
Campos dos Goytacazes	2,00	Contínuo
Macaé	2,00	Contínuo

Região	Meta Prevista PPA	Meta Adequada	Total Realizado	%Realização
Região Serrana	2,00	2,00	6,00	300,00%

Municípios	Meta Realizada	Situação
Nova Friburgo	2,00	Contínuo
Petrópolis	2,00	Contínuo
Teresópolis	2,00	Contínuo

Ação: 8250 - OPERACIONALIZAÇÃO DA POLÍCIA TÉCNICO-CIENTÍFICA			
Execução Orçamentária da Ação:	Despesa Autorizada	Despesa Liquidada	% Liq./Desp.Aut.
Unidade Orçamentária (UO): 2604 - PCERJ	3.537.780,41	3.537.780,41	100,00 %
Ação: 8250 - OPERACIONALIZAÇÃO DA POLÍCIA TÉCNICO-CIENTÍFICA			
Execução Orçamentária da Ação:	Despesa Autorizada	Despesa Liquidada	% Liq./Desp.Aut.
Unidade Orçamentária (UO): 2604 - PCERJ	3.537.780,41	3.537.780,41	100,00 %

EXECUÇÃO FÍSICA DOS PRODUTOS - NÃO REGIONALIZÁVEIS

Produto: 3007 - Instituto de Criminalística Carlos Éboli operacionalizado (unidade)					
Região	Meta Prevista PPA	Meta Adequada	Meta Realizada	% Realização	Situação
Estado	1,00	1,00	2,00	200,00 %	Contínuo

Produto: 3008 - Instituto de Identificação Félix Pacheco operacionalizado (unidade)					
---	--	--	--	--	--

EXECUÇÃO FÍSICA DOS PRODUTOS - NÃO REGIONALIZÁVEIS

Região	Meta Prevista PPA	Meta Adequada	Meta Realizada	% Realização	Situação
Estado	1,00	1,00	2,00	200,00 %	Contínuo

EXECUÇÃO FÍSICA DOS PRODUTOS - REGIONALIZÁVEIS

Produto: 2921 - Instituto Médico Legal Afrânio Peixoto operacionalizado (unidade)

Região	Meta Prevista PPA	Meta Adequada	Total Realizado	%Realização
Região Metropolitana	1,00	1,00	2,00	200,00%
Municípios			Meta Realizada	Situação
Rio de Janeiro			2,00	Contínuo

Produto: 2923 - Laboratório de Lavagem de Dinheiro operacionalizado (unidade)

Região	Meta Prevista PPA	Meta Adequada	Total Realizado	%Realização
Região Metropolitana	1,00	1,00	2,00	200,00%
Municípios			Meta Realizada	Situação
Rio de Janeiro			2,00	Contínuo

Produto: 3009 - Instituto de Pesquisa em Genética Forense operacionalizado (unidade)

Região	Meta Prevista PPA	Meta Adequada	Total Realizado	%Realização
Região Metropolitana	1,00	1,00	2,00	200,00%
Municípios			Meta Realizada	Situação
Rio de Janeiro			2,00	Contínuo

Produto: 4371 - Posto regional de polícia técnico-científica operacionalizado (unidade)

Região	Meta Prevista PPA	Meta Adequada	Total Realizado	%Realização
Região Centro Sul Fluminense	3,00	3,00	3,00	100,00%
Municípios			Meta Realizada	Situação
Três Rios			3,00	Contínuo

Região	Meta Prevista PPA	Meta Adequada	Total Realizado	%Realização
Região da Costa Verde	1,00	1,00	2,00	200,00%
Municípios			Meta Realizada	Situação
Angra dos Reis			2,00	Contínuo

Região	Meta Prevista PPA	Meta Adequada	Total Realizado	%Realização
Região das Baixadas Litorâneas	2,00	2,00	4,00	200,00%
Municípios			Meta Realizada	Situação
Araruama			2,00	Contínuo
Cabo Frio			2,00	Contínuo

Região	Meta Prevista PPA	Meta Adequada	Total Realizado	%Realização
Região do Médio Paraíba	2,00	2,00	6,00	300,00%
Municípios			Meta Realizada	Situação
Barra do Piraí			2,00	Contínuo
Resende			2,00	Contínuo
Volta Redonda			2,00	Contínuo

Região	Meta Prevista PPA	Meta Adequada	Total Realizado	%Realização
Região Metropolitana	6,00	6,00	11,00	183,33%
Municípios			Meta Realizada	Situação
Duque de Caxias			2,00	Contínuo

Municípios	Meta Realizada	Situação
Itaboraí	1,00	Contínuo
Niterói	2,00	Contínuo
Nova Iguaçu	2,00	Contínuo
Rio de Janeiro	2,00	Contínuo
São Gonçalo	2,00	Contínuo

Região	Meta Prevista PPA	Meta Adequada	Total Realizado	%Realização
Região Noroeste Fluminense	2,00	2,00	4,00	200,00%

Municípios	Meta Realizada	Situação
Itaperuna	2,00	Contínuo
Santo Antônio de Pádua	2,00	Contínuo

Região	Meta Prevista PPA	Meta Adequada	Total Realizado	%Realização
Região Norte Fluminense	2,00	2,00	4,00	200,00%

Municípios	Meta Realizada	Situação
Campos dos Goytacazes	2,00	Contínuo
Macaé	2,00	Contínuo

Região	Meta Prevista PPA	Meta Adequada	Total Realizado	%Realização
Região Serrana	2,00	2,00	6,00	300,00%

Municípios	Meta Realizada	Situação
Nova Friburgo	2,00	Contínuo
Petrópolis	2,00	Contínuo
Teresópolis	2,00	Contínuo

Programa: 0073 - PARTICIPAÇÃO SOCIAL E SEGURANÇA PÚBLICA			
Unidade Gestora do Programa: 2601 - SESEG			
Meta Financeira PPA Exercício 2016 - Total do Programa	907.750,00		
Despesa Liquidada LOA 2016 - Total do Programa	-		
Ações do Programa:	Despesa PPA	Dot. Atual LOA	% LOA/PPA
A514 - Transparência e publicidade das informações	-	-	-
Total	-	-	-

Ação: A514 - TRANSPARÊNCIA E PUBLICIDADE DAS INFORMAÇÕES			
Execução Orçamentária da Ação:	Despesa Autorizada	Despesa Liquidada	% Liq./Desp.Aut.
Unidade Orçamentária (UO): 2604 - PCERJ	0,00	0,00	-

EXECUÇÃO FÍSICA DOS PRODUTOS - NÃO REGIONALIZÁVEIS

Produto: 4995 - Central de Atendimento ao Cidadão operacionalizado (unidade)					
Região	Meta Prevista PPA	Meta Adequada	Meta Realizada	% Realização	Situação
Estado	1,00	1,00	2,00	200,00 %	Contínuo

Programa: 0080 - INOVAÇÃO TECNOLÓGICA PARA A MELHORIA DOS PROCESSOS DAS INSTITUIÇÕES POLICIAIS			
Unidade Gestora do Programa: 2601 - SESEG			
Meta Financeira PPA Exercício 2016 - Total do Programa	96.175.921,00		
Despesa Liquidada LOA 2016 - Total do Programa	1.952.146,91		
Ações do Programa:	Despesa PPA	Dot. Atual LOA	% LOA/PPA
2046 - Inteligência e Segurança da Informação	15.188.639,00	1.952.146,91	12,85 %
Total	15.188.639,00	1.952.146,91	12,85 %

Ação: 2046 - INTELIGÊNCIA E SEGURANÇA DA INFORMAÇÃO			
Execução Orçamentária da Ação:	Despesa Autorizada	Despesa Liquidada	% Liq./Desp.Aut.
Unidade Orçamentária (UO): 2604 - PCERJ	1.952.146,91	1.952.146,91	100,00 %

EXECUÇÃO FÍSICA DOS PRODUTOS - NÃO REGIONALIZÁVEIS

Produto: 5000 - Sistema de Tecnologia da Informação operacionalizado (unidade)					
Região	Meta Prevista PPA	Meta Adequada	Meta Realizada	% Realização	Situação
Estado	1,00	1,00	2,00	200,00 %	Contínuo

Programa: 0082 - FORTALECIMENTO DA VALORIZAÇÃO PROFISSIONAL			
Unidade Gestora do Programa: 2601 - SESEG			
Meta Financeira PPA Exercício 2016 - Total do Programa		6.714.969,00	
Despesa Liquidada LOA 2016 - Total do Programa		7.770,94	
Ações do Programa:	Despesa PPA	Dot. Atual LOA	% LOA/PPA
1031 - Capacitação e Treinamento de Policiais Civis	2.283.369,00	2.400.295,62	105,12 %
2001 - Modernização do Sistema de Saúde do Policial Civil	242.600,00	1,00	0,00 %
Total	2.525.969,00	2.400.296,62	95,02 %

Ação: 1031 - CAPACITAÇÃO E TREINAMENTO DE POLICIAIS CIVIS			
Execução Orçamentária da Ação:	Despesa Autorizada	Despesa Liquidada	% Liq./Desp.Aut.
Unidade Orçamentária (UO): 2661 - ACADEPOL	2.400.295,62	0,00	0,00 %

EXECUÇÃO FÍSICA DOS PRODUTOS - NÃO REGIONALIZÁVEIS

Produto: 5016 - Vaga para especialização na Academia de Polícia oferecida (unidade)					
Região	Meta Prevista PPA	Meta Adequada	Meta Realizada	% Realização	Situação
Estado	2.100,00	2.100,00	-	0,00 %	Não Informado

Produto: 5017 - Vaga para qualificação na Academia de Polícia oferecida (unidade)					
Região	Meta Prevista PPA	Meta Adequada	Meta Realizada	% Realização	Situação
Estado	2.200,00	2.200,00	-	0,00 %	Não Informado

Ação: 2001 - MODERNIZAÇÃO DO SISTEMA DE SAÚDE DO POLICIAL CIVIL			
Execução Orçamentária da Ação:	Despesa Autorizada	Despesa Liquidada	% Liq./Desp.Aut.
Unidade Orçamentária (UO): 2604 - PCERJ	0,00	0,00	-

EXECUÇÃO FÍSICA DOS PRODUTOS - NÃO REGIONALIZÁVEIS

Produto: 4997 - Unidade de Saúde Operacionalizada (unidade)					
Região	Meta Prevista PPA	Meta Adequada	Meta Realizada	% Realização	Situação
Estado	1,00	1,00	2,00	200,00 %	Contínuo

Programa: 0064 - MODERNIZAÇÃO DOS SERVIÇOS OPERACIONAIS DO DETRAN			
Unidade Gestora do Programa: 2133 - DETRAN-RJ			
Meta Financeira PPA Exercício 2016 - Total do Programa	1.141.094.591,00		
Despesa Liquidada LOA 2016 - Total do Programa	760.189.506,94		
Ações do Programa:	Despesa PPA	Dot. Atual LOA	% LOA/PPA
8286 - Apoio à Polícia Militar Para Segurança no Trânsito	351.500.000,00	308.750.000,00	87,84 %
Total	351.500.000,00	308.750.000,00	87,84 %

Ação: 8286 - APOIO À POLÍCIA MILITAR PARA SEGURANÇA NO TRÂNSITO			
Execução Orçamentária da Ação:	Despesa Autorizada	Despesa Liquidada	% Liq./Desp.Aut.
Unidade Orçamentária (UO): 2133 - DETRAN-RJ	242.919.880,55	242.733.166,19	99,92 %

EXECUÇÃO FÍSICA DOS PRODUTOS - REGIONALIZÁVEIS

Produto: 2341 - Veículo adquirido (unidade)				
Região	Meta Prevista PPA	Meta Adequada	Total Realizado	%Realização
Região Metropolitana	675,00	675,00	0,00	0,00%
	Municípios		Meta Realizada	Situação
	Rio de Janeiro		0,00	Não Iniciado

Produto: 2975 - Veículo Operacionalizado (unidade)				
Região	Meta Prevista PPA	Meta Adequada	Total Realizado	%Realização
ESTADO	7.455,00	7.455,00	0,00	0,00%

Região	Meta Prevista PPA	Meta Adequada	Total Realizado	%Realização
Região da Costa Verde	-	-	135,00	0,00%
	Municípios		Meta Realizada	Situação
	Angra dos Reis		135,00	Contínuo

Região	Meta Prevista PPA	Meta Adequada	Total Realizado	%Realização
Região das Baixadas Litorâneas	-	-	215,00	0,00%
	Municípios		Meta Realizada	Situação
	Cabo Frio		215,00	Contínuo

Região	Meta Prevista PPA	Meta Adequada	Total Realizado	%Realização
Região do Médio Paraíba	-	-	283,00	0,00%
	Municípios		Meta Realizada	Situação
	Barra do Piraí		128,00	Contínuo
	Volta Redonda		155,00	Contínuo

Região	Meta Prevista PPA	Meta Adequada	Total Realizado	%Realização
Região Metropolitana	-	-	6.118,00	0,00%
	Municípios		Meta Realizada	Situação
	Belford Roxo		56,00	Contínuo
	Duque de Caxias		178,00	Contínuo
	Itaboraí		88,00	Contínuo
	Magé		98,00	Contínuo
	Mesquita		182,00	Contínuo
	Niterói		545,00	Contínuo
	Nova Iguaçu		155,00	Contínuo
	Queimados		85,00	Contínuo

Municípios	Meta Realizada	Situação
Rio de Janeiro	4.466,00	Contínuo
São Gonçalo	143,00	Contínuo
São João de Meriti	122,00	Contínuo

Região	Meta Prevista PPA	Meta Adequada	Total Realizado	%Realização
Região Noroeste Fluminense	-	-	102,00	0,00%

Municípios	Meta Realizada	Situação
Itaperuna	102,00	Contínuo

Programa: 0069 - MODERNIZAÇÃO DA POLÍCIA			
Unidade Gestora do Programa: 2601 - SESEG			
Meta Financeira PPA Exercício 2016 - Total do Programa	901.650.306,00		
Despesa Liquidada LOA 2016 - Total do Programa	6.306.865,53		
Ações do Programa:	Despesa PPA	Dot. Atual LOA	% LOA/PPA
5354 - Padronização da Nova identidade Visual da Polícia Militar	153.911.000,00	0,00	0,00 %
5359 - Padronização de Referências Arquitetônicas da Polícia Militar	334.739.836,00	200.000,00	0,06 %
Total	488.650.836,00	200.000,00	0,04 %

Ação: 5354 - PADRONIZAÇÃO DA NOVA IDENTIDADE VISUAL DA POLÍCIA MILITAR			
Execução Orçamentária da Ação:	Despesa Autorizada	Despesa Liquidada	% Liq./Desp.Aut.
Unidade Orçamentária (UO): 2611 - PMERJ	0,00	0,00	-

EXECUÇÃO FÍSICA DOS PRODUTOS - NÃO REGIONALIZÁVEIS

Produto: 4538 - Novo Uniforme Desenvolvido (unidade)					
Região	Meta Prevista PPA	Meta Adequada	Meta Realizada	% Realização	Situação
Estado	0,30	0,30	0,00	0,00 %	Não Iniciado

Produto: 4539 - Identidade Visual Desenvolvida (unidade)					
Região	Meta Prevista PPA	Meta Adequada	Meta Realizada	% Realização	Situação
Estado	0,30	0,30	0,00	0,00 %	Não Iniciado

Ação: 5359 - PADRONIZAÇÃO DE REFERÊNCIAS ARQUITETÔNICAS DA POLÍCIA MILITAR			
Execução Orçamentária da Ação:	Despesa Autorizada	Despesa Liquidada	% Liq./Desp.Aut.
Unidade Orçamentária (UO): 2611 - PMERJ	200.000,00	48.660,04	24,33 %

EXECUÇÃO FÍSICA DOS PRODUTOS - REGIONALIZÁVEIS

Produto: 2989 - Comando de Operações Especiais - COE implantado (unidade)				
Região	Meta Prevista PPA	Meta Adequada	Total Realizado	% Realização
Região Metropolitana	0,10	0,10	0,00	0,00%
Municípios			Meta Realizada	Situação
Rio de Janeiro			0,00	Não Iniciado

Produto: 3909 - Complexo de ensino da segurança pública implantado (unidade)				
Região	Meta Prevista PPA	Meta Adequada	Total Realizado	% Realização
Região Metropolitana	-	-	0,00	0,00%
Municípios			Meta Realizada	Situação
Rio de Janeiro			0,00	Não Iniciado

Produto: 4580 - Unidade de Segurança Modernizada (unidade)				
Região	Meta Prevista PPA	Meta Adequada	Total Realizado	% Realização
Região Centro Sul Fluminense	1,00	1,00	0,00	0,00%
Municípios			Meta Realizada	Situação
Três Rios			0,00	Não Iniciado

Região	Meta Prevista PPA	Meta Adequada	Total Realizado	% Realização
Região das Baixadas Litorâneas	1,00	1,00	0,00	0,00%
Municípios			Meta Realizada	Situação
Cabo Frio			0,00	Não Iniciado

Região	Meta Prevista PPA	Meta Adequada	Total Realizado	%Realização
Região do Médio Paraíba	1,00	1,00	0,00	0,00%

Municípios	Meta Realizada	Situação
Barra do Piraí	0,00	Não Iniciado

Região	Meta Prevista PPA	Meta Adequada	Total Realizado	%Realização
Região Metropolitana	8,00	8,00	4,00	50,00%

Municípios	Meta Realizada	Situação
Itaguaí	1,00	Contínuo
Niterói	1,00	Contínuo
Rio de Janeiro	2,00	Contínuo
São Gonçalo	0,00	Não Iniciado

Região	Meta Prevista PPA	Meta Adequada	Total Realizado	%Realização
Região Serrana	1,00	1,00	0,00	0,00%

Municípios	Meta Realizada	Situação
Teresópolis	0,00	Não Iniciado

Produto: 4581 - Nova Sede da Polícia Militar Implantada (unidade)

Região	Meta Prevista PPA	Meta Adequada	Total Realizado	%Realização
Região Metropolitana	0,30	0,30	0,00	0,00%

Municípios	Meta Realizada	Situação
Rio de Janeiro	0,00	Não Iniciado

Produto: 4582 - Unidade Hospitalar Ambulatorial Implantada (unidade)
--

Região	Meta Prevista PPA	Meta Adequada	Total Realizado	%Realização
Região do Médio Paraíba	-	-	0,00	0,00%

Municípios	Meta Realizada	Situação
Resende	0,00	Não Iniciado

Produto: 4583 - Rancho da Polícia Militar Modernizado (unidade)

Região	Meta Prevista PPA	Meta Adequada	Total Realizado	%Realização
Região Centro Sul Fluminense	1,00	1,00	0,00	0,00%

Municípios	Meta Realizada	Situação
Três Rios	0,00	Não Iniciado

Região	Meta Prevista PPA	Meta Adequada	Total Realizado	%Realização
Região da Costa Verde	1,00	1,00	0,00	0,00%

Municípios	Meta Realizada	Situação
Angra dos Reis	0,00	Não Iniciado

Região	Meta Prevista PPA	Meta Adequada	Total Realizado	%Realização
Região das Baixadas Litorâneas	1,00	1,00	0,00	0,00%

Municípios	Meta Realizada	Situação
Cabo Frio	0,00	Não Iniciado

Região	Meta Prevista PPA	Meta Adequada	Total Realizado	%Realização
Região Metropolitana	7,00	7,00	0,00	0,00%

Municípios	Meta Realizada	Situação
Itaguaí	0,00	Não Iniciado
Queimados	0,00	Não Iniciado
Rio de Janeiro	0,00	Não Iniciado

Região	Meta Prevista PPA	Meta Adequada	Total Realizado	%Realização
Região Noroeste Fluminense	1,00	1,00	0,00	0,00%

Municípios	Meta Realizada	Situação
Itaperuna	0,00	Não Iniciado

Região	Meta Prevista PPA	Meta Adequada	Total Realizado	%Realização
Região Serrana	1,00	1,00	0,00	0,00%

Municípios	Meta Realizada	Situação
Petrópolis	0,00	Não Iniciado

Programa: 0070 - GESTÃO OPERACIONAL DA POLÍCIA			
Unidade Gestora do Programa: 2601 - SESEG			
Meta Financeira PPA Exercício 2016 - Total do Programa			627.327.728,00
Despesa Liquidada LOA 2016 - Total do Programa			234.661.586,68
Ações do Programa:	Despesa PPA	Dot. Atual LOA	% LOA/PPA
2061 - Operação Especial e Especializada da Polícia Militar	31.808.168,00	4.840.070,02	15,22 %
2878 - Gestão da Frota da Polícia Militar	181.987.687,00	109.308.123,67	60,06 %
2915 - Operacionalização da Polícia Militar	250.000.000,00	0,00	0,00 %
Total	463.795.855,00	114.148.193,69	24,61 %

Ação: 2061 - OPERAÇÃO ESPECIAL E ESPECIALIZADA DA POLÍCIA MILITAR				
Execução Orçamentária da Ação:		Despesa Autorizada	Despesa Liquidada	% Liq./Desp.Aut.
Unidade Orçamentária (UO): 2611 - PMERJ		4.840.070,02	4.840.070,02	100,00 %

EXECUÇÃO FÍSICA DOS PRODUTOS - REGIONALIZÁVEIS

Produto: 3877 - Batalhão de Operações Policiais Especiais BOPE operacionalizado (unidade)				
Região	Meta Prevista PPA	Meta Adequada	Total Realizado	%Realização
Região Metropolitana	1,00	1,00	2,00	200,00%
Municípios	Meta Realizada		Situação	
Rio de Janeiro	2,00		Em Andamento	

Produto: 3878 - Batalhão de Polícia de Choque operacionalizado (unidade)				
Região	Meta Prevista PPA	Meta Adequada	Total Realizado	%Realização
Região Metropolitana	1,00	1,00	2,00	200,00%
Municípios	Meta Realizada		Situação	
Rio de Janeiro	2,00		Em Andamento	

Produto: 4545 - Regimento de Polícia Montada Operacionalizado (unidade)				
Região	Meta Prevista PPA	Meta Adequada	Total Realizado	%Realização
Região Metropolitana	1,00	1,00	2,00	200,00%
Municípios	Meta Realizada		Situação	
Rio de Janeiro	2,00		Em Andamento	

Produto: 4546 - Batalhão de Ação com Cães Operacionalizado (unidade)				
Região	Meta Prevista PPA	Meta Adequada	Total Realizado	%Realização
Região Metropolitana	1,00	1,00	2,00	200,00%
Municípios	Meta Realizada		Situação	
Rio de Janeiro	2,00		Em Andamento	

Produto: 4547 - Grupamento Aeromóvel e Marítimo Operacionalizado (unidade)				
Região	Meta Prevista PPA	Meta Adequada	Total Realizado	%Realização
Região Metropolitana	1,00	1,00	1,00	100,00%

Municípios	Meta Realizada	Situação
Niterói	1,00	Em Andamento

Ação: 2878 - GESTÃO DA FROTA DA POLÍCIA MILITAR			
Execução Orçamentária da Ação:	Despesa Autorizada	Despesa Liquidada	% Liq./Desp.Aut.
Unidade Orçamentária (UO): 2611 - PMERJ	109.308.123,67	108.671.289,37	99,42 %

EXECUÇÃO FÍSICA DOS PRODUTOS - REGIONALIZÁVEIS

Produto: 2341 - Veículo adquirido (unidade)				
Região	Meta Prevista PPA	Meta Adequada	Total Realizado	%Realização
Região Centro Sul Fluminense	-	-	4,00	0,00%

Municípios	Meta Realizada	Situação
Três Rios	4,00	Contínuo

Região	Meta Prevista PPA	Meta Adequada	Total Realizado	%Realização
Região Metropolitana	675,00	675,00	241,00	35,70%

Municípios	Meta Realizada	Situação
Duque de Caxias	13,00	Contínuo
Itaboraí	20,00	Contínuo
Itaguaí	5,00	Contínuo
Mesquita	7,00	Contínuo
Niterói	38,00	Contínuo
Nova Iguaçu	11,00	Contínuo
Rio de Janeiro	147,00	Contínuo

Região	Meta Prevista PPA	Meta Adequada	Total Realizado	%Realização
Região Noroeste Fluminense	-	-	12,00	0,00%

Municípios	Meta Realizada	Situação
Santo Antônio de Pádua	12,00	Contínuo

Região	Meta Prevista PPA	Meta Adequada	Total Realizado	%Realização
Região Norte Fluminense	-	-	45,00	0,00%

Municípios	Meta Realizada	Situação
Campos dos Goytacazes	45,00	Contínuo

Região	Meta Prevista PPA	Meta Adequada	Total Realizado	%Realização
Região Serrana	-	-	36,00	0,00%

Municípios	Meta Realizada	Situação
Nova Friburgo	12,00	Contínuo
Petrópolis	17,00	Contínuo
Teresópolis	7,00	Contínuo

Produto: 2975 - Veículo Operacionalizado (unidade)				
Região	Meta Prevista PPA	Meta Adequada	Total Realizado	%Realização
ESTADO	8.130,00	8.130,00	0,00	0,00%

Região	Meta Prevista PPA	Meta Adequada	Total Realizado	%Realização
Região Centro Sul Fluminense	-	-	96,00	0,00%

Municípios	Meta Realizada	Situação
Três Rios	96,00	Contínuo

Região	Meta Prevista PPA	Meta Adequada	Total Realizado	%Realização
Região Norte Fluminense	-	-	446,00	0,00%

Municípios	Meta Realizada	Situação
Campos dos Goytacazes	283,00	Contínuo
Macaé	163,00	Contínuo

Região	Meta Prevista PPA	Meta Adequada	Total Realizado	%Realização
Região Serrana	-	-	355,00	0,00%

Municípios	Meta Realizada	Situação
Nova Friburgo	143,00	Contínuo
Petrópolis	95,00	Contínuo
Teresópolis	117,00	Contínuo

Ação: 2915 - OPERACIONALIZAÇÃO DA POLÍCIA MILITAR				
Execução Orçamentária da Ação:	Despesa Autorizada	Despesa Liquidada	% Liq./Desp.Aut.	
Unidade Orçamentária (UO): 2611 - PMERJ	0,00	0,00	-	

EXECUÇÃO FÍSICA DOS PRODUTOS - REGIONALIZÁVEIS

Produto: 4540 - Fardamento Entregue (unidade)				
Região	Meta Prevista PPA	Meta Adequada	Total Realizado	%Realização
ESTADO	108.000,00	108.000,00	0,00	0,00%

Região	Meta Prevista PPA	Meta Adequada	Total Realizado	%Realização
Região Centro Sul Fluminense	-	-	0,00	0,00%

Municípios	Meta Realizada	Situação
Três Rios	0,00	Não Iniciado

Região	Meta Prevista PPA	Meta Adequada	Total Realizado	%Realização
Região do Médio Paraíba	-	-	0,00	0,00%

Municípios	Meta Realizada	Situação
Resende	0,00	Não Iniciado

Região	Meta Prevista PPA	Meta Adequada	Total Realizado	%Realização
Região Metropolitana	-	-	0,00	0,00%

Municípios	Meta Realizada	Situação
Rio de Janeiro	0,00	Não Iniciado

Região	Meta Prevista PPA	Meta Adequada	Total Realizado	%Realização
Região Norte Fluminense	-	-	0,00	0,00%

Municípios	Meta Realizada	Situação
Campos dos Goytacazes	0,00	Não Iniciado

Região	Meta Prevista PPA	Meta Adequada	Total Realizado	%Realização
Região Serrana	-	-	0,00	0,00%

Municípios	Meta Realizada	Situação
Teresópolis	0,00	Não Iniciado

Produto: 4541 - Colete Balístico Disponibilizado (unidade)				
Região	Meta Prevista PPA	Meta Adequada	Total Realizado	%Realização
ESTADO	20.000,00	20.000,00	0,00	0,00%

Região	Meta Prevista PPA	Meta Adequada	Total Realizado	%Realização
Região da Costa Verde	-	-	0,00	0,00%

Municípios	Meta Realizada	Situação
Angra dos Reis	0,00	Não Iniciado

Região	Meta Prevista PPA	Meta Adequada	Total Realizado	%Realização
Região do Médio Paraíba	-	-	0,00	0,00%

Municípios	Meta Realizada	Situação
Volta Redonda	0,00	Não Iniciado

Região	Meta Prevista PPA	Meta Adequada	Total Realizado	%Realização
Região Metropolitana	-	-	0,00	0,00%

Municípios	Meta Realizada	Situação
Belford Roxo	0,00	Não Iniciado
Itaboraí	0,00	Não Iniciado
Magé	0,00	Não Iniciado
Mesquita	0,00	Não Iniciado
Rio de Janeiro	0,00	Não Iniciado
São João de Meriti	0,00	Não Iniciado

Produto: 4542 - Material de Menor Potencial Ofensivo Adquirido (unidade)

Região	Meta Prevista PPA	Meta Adequada	Total Realizado	%Realização
ESTADO	0,25	0,25	0,00	0,00%

Região	Meta Prevista PPA	Meta Adequada	Total Realizado	%Realização
Região Metropolitana	-	-	0,00	0,00%

Municípios	Meta Realizada	Situação
Duque de Caxias	0,00	Não Iniciado
Niterói	0,00	Não Iniciado
Rio de Janeiro	0,00	Não Iniciado

Produto: 5196 - Vaga para capacitação disponibilizada (unidade)

Região	Meta Prevista PPA	Meta Adequada	Total Realizado	%Realização
ESTADO	15.000,00	15.000,00	0,00	0,00%

Região	Meta Prevista PPA	Meta Adequada	Total Realizado	%Realização
Região Metropolitana	-	-	0,00	0,00%

Municípios	Meta Realizada	Situação
Rio de Janeiro	0,00	Não Iniciado

Programa: 0071 - POLÍCIA DE PROXIMIDADE

Unidade Gestora do Programa: 2601 - SESEG

Meta Financeira PPA Exercício 2016 - Total do Programa	25.415.000,00		
Despesa Liquidada LOA 2016 - Total do Programa	-		
Ações do Programa:	Despesa PPA	Dot. Atual LOA	% LOA/PPA
1015 - Implantação de Polícia de Proximidade	25.415.000,00	0,00	0,00 %
Total	25.415.000,00	0,00	0,00 %

Ação: 1015 - IMPLANTAÇÃO DE POLÍCIA DE PROXIMIDADE

Execução Orçamentária da Ação:	Despesa Autorizada	Despesa Liquidada	% Liq./Desp.Aut.
Unidade Orçamentária (UO): 2611 - PMERJ	0,00	0,00	-

EXECUÇÃO FÍSICA DOS PRODUTOS - REGIONALIZÁVEIS

Produto: 4584 - Batalhão de Polícia de Proximidade Implantado (unidade)

Região	Meta Prevista PPA	Meta Adequada	Total Realizado	%Realização
Região Metropolitana	1,00	1,00	0,00	0,00%

Municípios	Meta Realizada	Situação
Rio de Janeiro	0,00	Não Iniciado

Produto: 4585 - Sistema de Controle de Força Implantado (unidade)

Região	Meta Prevista PPA	Meta Adequada	Total Realizado	%Realização
Região Metropolitana	0,30	0,30	0,00	0,00%

Municípios	Meta Realizada	Situação
Rio de Janeiro	0,00	Não Iniciado

Produto: 4725 - Companhia Integrada de Polícia de Proximidade Implantada (unidade)

Região	Meta Prevista PPA	Meta Adequada	Total Realizado	%Realização
Região Metropolitana	3,00	3,00	0,00	0,00%

Municípios	Meta Realizada	Situação
Rio de Janeiro	0,00	Não Iniciado

Produto: 5893 - UNIDADE DE POLÍCIA IMPLANTADA (unidade)

Região	Meta Prevista PPA	Meta Adequada	Total Realizado	%Realização
Região Metropolitana	1,00	1,00	0,00	0,00%

Municípios	Meta Realizada	Situação
São Gonçalo	0,00	Não Iniciado

Programa: 0078 - POLÍCIA PACIFICADORA

Unidade Gestora do Programa: 2601 - SESEG

Meta Financeira PPA Exercício 2016 - Total do Programa	242.117.000,00		
Despesa Liquidada LOA 2016 - Total do Programa	2.154.001,44		
Ações do Programa:	Despesa PPA	Dot. Atual LOA	% LOA/PPA
2062 - Manutenção da Polícia Pacificadora	202.002.000,00	0,00	0,00 %
Total	202.002.000,00	0,00	0,00 %

Ação: 2062 - MANUTENÇÃO DA POLÍCIA PACIFICADORA

Execução Orçamentária da Ação:	Despesa Autorizada	Despesa Liquidada	% Liq./Desp.Aut.
Unidade Orçamentária (UO): 2611 - PMERJ	0,00	0,00	-

EXECUÇÃO FÍSICA DOS PRODUTOS - REGIONALIZÁVEIS

Produto: 2969 - Unidade de Polícia Pacificadora - UPP operacionalizada (unidade)

Região	Meta Prevista PPA	Meta Adequada	Total Realizado	%Realização
Região Metropolitana	38,00	38,00	0,00	0,00%

Municípios	Meta Realizada	Situação
Rio de Janeiro	0,00	Não Iniciado

Produto: 4724 - Vaga em curso disponibilizada para policiais (unidade)

Região	Meta Prevista PPA	Meta Adequada	Total Realizado	%Realização
Região Metropolitana	9.556,00	9.556,00	0,00	0,00%

Municípios	Meta Realizada	Situação
Rio de Janeiro	0,00	Não Iniciado

Programa: 0080 - INOVAÇÃO TECNOLÓGICA PARA A MELHORIA DOS PROCESSOS DAS INSTITUIÇÕES POLICIAIS

Unidade Gestora do Programa: 2601 - SESEG

Meta Financeira PPA Exercício 2016 - Total do Programa	96.175.921,00		
Despesa Liquidada LOA 2016 - Total do Programa	1.952.146,91		
Ações do Programa:	Despesa PPA	Dot. Atual LOA	% LOA/PPA
1075 - Modernização da Tecnologia da Informação	80.987.282,00	0,00	0,00 %
Total	80.987.282,00	0,00	0,00 %

Ação: 1075 - MODERNIZAÇÃO DA TECNOLOGIA DA INFORMAÇÃO			
Execução Orçamentária da Ação:	Despesa Autorizada	Despesa Liquidada	% Liq./Desp.Aut.
Unidade Orçamentária (UO): 2611 - PMERJ	0,00	0,00	-

EXECUÇÃO FÍSICA DOS PRODUTOS - NÃO REGIONALIZÁVEIS

Produto: 4722 - Sistema Modernizado (unidade)					
Região	Meta Prevista PPA	Meta Adequada	Meta Realizada	% Realização	Situação
Estado	1,00	1,00	0,00	0,00 %	Não Iniciado

Produto: 4723 - Sistema de Controle de Horas Implantado (unidade)					
Região	Meta Prevista PPA	Meta Adequada	Meta Realizada	% Realização	Situação
Estado	0,25	0,25	0,00	0,00 %	Não Iniciado

Unidade de Planejamento (UP): 2632 - Instituto de Segurança Pública do Estado do Rio de Janeiro

Programa: 0077 - ELABORAÇÃO E DISSEMINAÇÃO DE INFORMAÇÕES SOBRE SEGURANÇA PÚBLICA			
Unidade Gestora do Programa: 2601 - SESEG			
Meta Financeira PPA Exercício 2016 - Total do Programa	486.000,00		
Despesa Liquidada LOA 2016 - Total do Programa	11.871,40		
Ações do Programa:	Despesa PPA	Dot. Atual LOA	% LOA/PPA
1008 - Desenvolvimento de pesquisa para subsidiar a gestão da segurança pública	225.000,00	0,00	0,00 %
1012 - Elaboração e disseminação de análises e conhecimento sobre segurança pública	105.000,00	5.465,31	5,21 %
5356 - Coordenação dos Conselhos Comunitários de Segurança	156.000,00	6.406,09	4,11 %
A493 - Consolidação e divulgação de dados e informações de segurança pública	0,00	-	-
A494 - Qualificação dos participantes dos Conselhos Comunitários de Segurança	-	-	-
Total	486.000,00	11.871,40	2,44 %

Ação: 1008 - DESENVOLVIMENTO DE PESQUISA PARA SUBSIDIAR A GESTÃO DA SEGURANÇA PÚBLICA			
Execução Orçamentária da Ação:	Despesa Autorizada	Despesa Liquidada	% Liq./Desp.Aut.
Unidade Orçamentária (UO): 2632 - RIOSEGURANCA	0,00	0,00	-

EXECUÇÃO FÍSICA DOS PRODUTOS - NÃO REGIONALIZÁVEIS

Produto: 4559 - Pesquisa sobre homicídios dolosos realizada (unidade)					
Região	Meta Prevista PPA	Meta Adequada	Meta Realizada	% Realização	Situação
Estado	1,00	1,00	1,00	100,00 %	Concluído

Produto: 4560 - Pesquisa de avaliação do sistema de metas realizada (unidade)					
Região	Meta Prevista PPA	Meta Adequada	Meta Realizada	% Realização	Situação
Estado	1,00	1,00	1,00	100,00 %	Concluído

Produto: 4561 - Pesquisa de mapeamento de domínios territoriais no estado realizada (unidade)					
Região	Meta Prevista PPA	Meta Adequada	Meta Realizada	% Realização	Situação
Estado	1,00	1,00	0,00	0,00 %	Em Andamento

Produto: 4562 - Relatório sobre armas apreendidas produzido (unidade)					
Região	Meta Prevista PPA	Meta Adequada	Meta Realizada	% Realização	Situação

EXECUÇÃO FÍSICA DOS PRODUTOS - NÃO REGIONALIZÁVEIS

Estado	1,00	1,00	1,00	100,00 %	Concluído
--------	------	------	------	----------	-----------

Produto: 4563 - Relatório sobre drogas apreendidas produzido (unidade)					
Região	Meta Prevista PPA	Meta Adequada	Meta Realizada	% Realização	Situação
Estado	1,00	1,00	1,00	100,00 %	Concluído

Ação: 1012 - ELABORAÇÃO E DISSEMINAÇÃO DE ANÁLISES E CONHECIMENTO SOBRE SEGURANÇA PÚBLICA				
Execução Orçamentária da Ação:		Despesa Autorizada	Despesa Liquidada	% Liq./Desp.Aut.
Unidade Orçamentária (UO): 2632 - RIOSEGURANCA		5.465,31	5.465,31	100,00 %

EXECUÇÃO FÍSICA DOS PRODUTOS - NÃO REGIONALIZÁVEIS

Produto: 4572 - Revista eletrônica Cadernos de Segurança Pública editada (unidade)					
Região	Meta Prevista PPA	Meta Adequada	Meta Realizada	% Realização	Situação
Estado	1,00	1,00	1,00	100,00 %	Concluído

Produto: 4573 - Dossiê Mulher publicado (unidade)					
Região	Meta Prevista PPA	Meta Adequada	Meta Realizada	% Realização	Situação
Estado	1,00	1,00	1,00	100,00 %	Concluído

Produto: 4574 - Dossiê Criança e Adolescente publicado (unidade)					
Região	Meta Prevista PPA	Meta Adequada	Meta Realizada	% Realização	Situação
Estado	1,00	1,00	0,00	0,00 %	Não Iniciado

Produto: 4575 - Dossiê Idoso publicado (unidade)					
Região	Meta Prevista PPA	Meta Adequada	Meta Realizada	% Realização	Situação
Estado	1,00	1,00	0,00	0,00 %	Não Iniciado

EXECUÇÃO FÍSICA DOS PRODUTOS - REGIONALIZÁVEIS

Produto: 4576 - Curso de capacitação de policiais para o sistema de metas SIM realizado (unidade)				
Região	Meta Prevista PPA	Meta Adequada	Total Realizado	%Realização
Região Metropolitana	1,00	1,00	1,00	100,00%
Municípios			Meta Realizada	Situação
Rio de Janeiro			1,00	Concluído

Ação: 5356 - COORDENAÇÃO DOS CONSELHOS COMUNITÁRIOS DE SEGURANÇA				
Execução Orçamentária da Ação:		Despesa Autorizada	Despesa Liquidada	% Liq./Desp.Aut.
Unidade Orçamentária (UO): 2632 - RIOSEGURANCA		6.406,09	6.406,09	100,00 %

EXECUÇÃO FÍSICA DOS PRODUTOS - NÃO REGIONALIZÁVEIS

Produto: 4552 - Fórum dos Conselhos Comunitários de Segurança realizado (unidade)					
Região	Meta Prevista PPA	Meta Adequada	Meta Realizada	% Realização	Situação
Estado	1,00	1,00	0,00	0,00 %	Não Iniciado

EXECUÇÃO FÍSICA DOS PRODUTOS - REGIONALIZÁVEIS

Produto: 4551 - Fórum regional dos Conselhos Comunitários de Segurança realizado (unidade)				
Região	Meta Prevista PPA	Meta Adequada	Total Realizado	%Realização
Região Metropolitana	7,00	7,00	0,00	0,00%
Municípios			Meta Realizada	Situação
Rio de Janeiro			0,00	Não Iniciado

Região	Meta Prevista PPA	Meta Adequada	Total Realizado	%Realização
Região Norte Fluminense	7,00	7,00	0,00	0,00%

Municípios	Meta Realizada	Situação
Campos dos Goytacazes	0,00	Não Iniciado

Região	Meta Prevista PPA	Meta Adequada	Total Realizado	%Realização
Região Serrana	7,00	7,00	0,00	0,00%

Municípios	Meta Realizada	Situação
Nova Friburgo	0,00	Não Iniciado

Produto: 4553 - Guia prático para participantes dos conselhos produzido (unidade)

Região	Meta Prevista PPA	Meta Adequada	Total Realizado	%Realização
Região Metropolitana	5.000,00	5.000,00	0,00	0,00%

Municípios	Meta Realizada	Situação
Rio de Janeiro	0,00	Não Iniciado

Produto: 4554 - Folder informativo sobre os Conselhos Comunitários de segurança impresso (unidade)

Região	Meta Prevista PPA	Meta Adequada	Total Realizado	%Realização
Região Metropolitana	20.000,00	20.000,00	0,00	0,00%

Municípios	Meta Realizada	Situação
Rio de Janeiro	0,00	Não Iniciado

Produto: 4555 - Relatório dos Conselhos Comunitários de Segurança elaborado (unidade)

Região	Meta Prevista PPA	Meta Adequada	Total Realizado	%Realização
ESTADO	1,00	1,00	0,00	0,00%

Região	Meta Prevista PPA	Meta Adequada	Total Realizado	%Realização
Região Metropolitana	-	-	0,00	0,00%

Municípios	Meta Realizada	Situação
Rio de Janeiro	0,00	Em Andamento

Produto: 4556 - Equipamento para modernização tecnológica adquirido (unidade)

Região	Meta Prevista PPA	Meta Adequada	Total Realizado	%Realização
Região Metropolitana	50,00	50,00	0,00	0,00%

Municípios	Meta Realizada	Situação
Rio de Janeiro	0,00	Não Iniciado

Produto: 4557 - Mobiliário adquirido (unidade)

Região	Meta Prevista PPA	Meta Adequada	Total Realizado	%Realização
ESTADO	40,00	40,00	0,00	0,00%

Região	Meta Prevista PPA	Meta Adequada	Total Realizado	%Realização
Região Metropolitana	-	-	0,00	0,00%

Municípios	Meta Realizada	Situação
Rio de Janeiro	0,00	Não Iniciado

Produto: 4558 - Conselho Comunitário de Segurança Pública implantado (unidade)

Região	Meta Prevista PPA	Meta Adequada	Total Realizado	%Realização
ESTADO	7,00	7,00	0,00	0,00%

Região	Meta Prevista PPA	Meta Adequada	Total Realizado	%Realização
Região das Baixadas Litorâneas	-	-	2,00	0,00%

Municípios	Meta Realizada	Situação
Casimiro de Abreu	1,00	Concluído
Rio das Ostras	1,00	Concluído

Região	Meta Prevista PPA	Meta Adequada	Total Realizado	%Realização
Região do Médio Paraíba	-	-	1,00	0,00%

Municípios	Meta Realizada	Situação
Barra Mansa	1,00	Concluído

Região	Meta Prevista PPA	Meta Adequada	Total Realizado	%Realização
Região Norte Fluminense	-	-	2,00	0,00%

Municípios	Meta Realizada	Situação
Macaé	1,00	Concluído
São João da Barra	1,00	Concluído

Região	Meta Prevista PPA	Meta Adequada	Total Realizado	%Realização
Região Serrana	-	-	1,00	0,00%

Municípios	Meta Realizada	Situação
Nova Friburgo	1,00	Concluído

Ação: A493 - CONSOLIDAÇÃO E DIVULGAÇÃO DE DADOS E INFORMAÇÕES DE SEGURANÇA PÚBLICA			
Execução Orçamentária da Ação:	Despesa Autorizada	Despesa Liquidada	% Liq./Desp.Aut.
Unidade Orçamentária (UO): 2632 - RIOSEGURANCA	0,00	0,00	-

EXECUÇÃO FÍSICA DOS PRODUTOS - NÃO REGIONALIZÁVEIS

Produto: 4726 - Estatística oficial relativa à segurança pública divulgada (unidade)					
Região	Meta Prevista PPA	Meta Adequada	Meta Realizada	% Realização	Situação
Estado	12,00	12,00	12,00	100,00 %	Contínuo

Produto: 4728 - Sistema georeferenciado de ocorrências criminais e administrativas implementado (unidade)					
Região	Meta Prevista PPA	Meta Adequada	Meta Realizada	% Realização	Situação
Estado	48,00	48,00	12,00	25,00 %	Em Andamento

Produto: 4729 - Resumo estatístico de ocorrências policiais produzido (unidade)					
Região	Meta Prevista PPA	Meta Adequada	Meta Realizada	% Realização	Situação
Estado	12,00	12,00	12,00	100,00 %	Concluído

Produto: 4731 - Mapa de dados de incidências criminais confeccionado (unidade)					
Região	Meta Prevista PPA	Meta Adequada	Meta Realizada	% Realização	Situação
Estado	100,00	100,00	100,00	100,00 %	Concluído

Produto: 6048 - Plataforma interativa sobre incidências criminais disponibilizada (unidade)					
Região	Meta Prevista PPA	Meta Adequada	Meta Realizada	% Realização	Situação
null	-	-	1,00	0,00 %	Em Andamento

EXECUÇÃO FÍSICA DOS PRODUTOS - REGIONALIZÁVEIS

Produto: 4727 - Documento de apreensão de armas por áreas integradas produzido (unidade)				
Região	Meta Prevista PPA	Meta Adequada	Total Realizado	%Realização
Região Metropolitana	12,00	12,00	0,00	0,00%
Municípios			Meta Realizada	Situação
Rio de Janeiro			0,00	Cancelado

Produto: 4730 - Resumo por Área Integrada de Segurança Pública produzido (unidade)				
--	--	--	--	--

Região	Meta Prevista PPA	Meta Adequada	Total Realizado	%Realização
Região Centro Sul Fluminense	12,00	12,00	0,00	0,00%

Municípios	Meta Realizada	Situação
Vassouras	0,00	Não Iniciado

Região	Meta Prevista PPA	Meta Adequada	Total Realizado	%Realização
Região da Costa Verde	12,00	12,00	0,00	0,00%

Municípios	Meta Realizada	Situação
Angra dos Reis, Mangaratiba, Parati	0,00	Não Iniciado

Região	Meta Prevista PPA	Meta Adequada	Total Realizado	%Realização
Região das Baixadas Litorâneas	12,00	12,00	0,00	0,00%

Municípios	Meta Realizada	Situação
Cabo Frio	0,00	Não Iniciado

Região	Meta Prevista PPA	Meta Adequada	Total Realizado	%Realização
Região do Médio Paraíba	12,00	12,00	0,00	0,00%

Municípios	Meta Realizada	Situação
Volta Redonda	0,00	Não Iniciado

Região	Meta Prevista PPA	Meta Adequada	Total Realizado	%Realização
Região Metropolitana	12,00	12,00	0,00	0,00%

Municípios	Meta Realizada	Situação
Rio de Janeiro	0,00	Não Iniciado

Região	Meta Prevista PPA	Meta Adequada	Total Realizado	%Realização
Região Noroeste Fluminense	12,00	12,00	0,00	0,00%

Municípios	Meta Realizada	Situação
Itaperuna	0,00	Não Iniciado

Região	Meta Prevista PPA	Meta Adequada	Total Realizado	%Realização
Região Norte Fluminense	12,00	12,00	0,00	0,00%

Municípios	Meta Realizada	Situação
Campos dos Goytacazes	0,00	Não Iniciado

Região	Meta Prevista PPA	Meta Adequada	Total Realizado	%Realização
Região Serrana	12,00	12,00	0,00	0,00%

Municípios	Meta Realizada	Situação
Nova Friburgo	0,00	Não Iniciado

Ação: A494 - QUALIFICAÇÃO DOS PARTICIPANTES DOS CONSELHOS COMUNITÁRIOS DE SEGURANÇA			
Execução Orçamentária da Ação:	Despesa Autorizada	Despesa Liquidada	% Liq./Desp.Aut.
Unidade Orçamentária (UO): 2632 - RIOSEGURANCA	0,00	0,00	-

EXECUÇÃO FÍSICA DOS PRODUTOS - REGIONALIZÁVEIS

Produto: 4732 - Curso de qualificação realizado (unidade)

Região	Meta Prevista PPA	Meta Adequada	Total Realizado	%Realização
Região do Médio Paraíba	2,00	2,00	2,00	100,00%

Municípios	Meta Realizada	Situação
Volta Redonda	2,00	Concluído

Região	Meta Prevista PPA	Meta Adequada	Total Realizado	%Realização
Região Metropolitana	2,00	2,00	2,00	100,00%

Municípios	Meta Realizada	Situação
Rio de Janeiro	2,00	Concluído

Região	Meta Prevista PPA	Meta Adequada	Total Realizado	%Realização
Região Norte Fluminense	2,00	2,00	2,00	100,00%

Municípios	Meta Realizada	Situação
Campos dos Goytacazes	2,00	Concluído

Produto: 4733 - Curso de atualização realizado (unidade)

Região	Meta Prevista PPA	Meta Adequada	Total Realizado	%Realização
Região Metropolitana	1,00	1,00	1,00	100,00%

Municípios	Meta Realizada	Situação
Rio de Janeiro	1,00	Concluído

Programa: 0078 - POLÍCIA PACIFICADORA

Unidade Gestora do Programa: 2601 - SESEG

Meta Financeira PPA Exercício 2016 - Total do Programa 242.117.000,00

Despesa Liquidada LOA 2016 - Total do Programa 2.154.001,44

Ações do Programa:	Despesa PPA	Dot. Atual LOA	% LOA/PPA
5355 - Disseminação de conhecimentos sobre política de pacificação	30.000,00	0,00	0,00 %
A513 - Qualificação de policiais para atuação nos Conselhos Comunitários	-	-	-
Total	30.000,00	0,00	0,00 %

Ação: 5355 - DISSEMINAÇÃO DE CONHECIMENTOS SOBRE POLÍTICA DE PACIFICAÇÃO

Execução Orçamentária da Ação:	Despesa Autorizada	Despesa Liquidada	% Liq./Desp.Aut.
Unidade Orçamentária (UO): 2632 - RIOSEGURANCA	0,00	0,00	-

EXECUÇÃO FÍSICA DOS PRODUTOS - NÃO REGIONALIZÁVEIS

Produto: 4549 - Documento sobre indicadores divulgado (unidade)					
Região	Meta Prevista PPA	Meta Adequada	Meta Realizada	% Realização	Situação
Estado	12,00	12,00	12,00	100,00 %	Concluído

Produto: 4550 - Pesquisa de avaliação realizada (unidade)					
Região	Meta Prevista PPA	Meta Adequada	Meta Realizada	% Realização	Situação
Estado	1,00	1,00	1,00	100,00 %	Concluído

Ação: A513 - QUALIFICAÇÃO DE POLICIAIS PARA ATUAÇÃO NOS CONSELHOS COMUNITÁRIOS

Execução Orçamentária da Ação:	Despesa Autorizada	Despesa Liquidada	% Liq./Desp.Aut.
Unidade Orçamentária (UO): 2632 - RIOSEGURANCA	0,00	0,00	-

EXECUÇÃO FÍSICA DOS PRODUTOS - REGIONALIZÁVEIS

Produto: 4732 - Curso de qualificação realizado (unidade)				
Região	Meta Prevista PPA	Meta Adequada	Total Realizado	%Realização
Região Metropolitana	3,00	3,00	0,00	0,00%

Municípios	Meta Realizada	Situação
Rio de Janeiro	0,00	Em Andamento

SECRETARIA DE ESTADO DE SAÚDE

FUNDAÇÃO SAÚDE DO ESTADO DO RIO DE JANEIRO - FSERJ

INSTITUTO VITAL BRAZIL - IVB

A Secretaria de Estado de Saúde do Rio de Janeiro - SES/RJ é o órgão do Governo do Estado responsável por formular, implantar e gerenciar as políticas de saúde, utilizando-se para tanto de apoio técnico e financeiro aos municípios, promovendo a descentralização de serviços e ações de saúde, de instrumentos de programação, acompanhamento e avaliação da oferta das ações e serviços de saúde e da cooperação de outros órgãos, integrantes do orçamento do Estado, com vistas à consecução de um objetivo que resulte no aprimoramento da ação de governo.

Desempenha também um papel muito importante no Estado do Rio de Janeiro como grande prestador de serviços públicos de saúde à população, sendo responsável pelo funcionamento de diversas unidades de saúde. São 30 (trinta) Unidades de Pronto Atendimento 24 horas – UPA 24h; 2 (duas) maternidades; 7 (sete) Institutos; 10 (dez) hospitais gerais; 7 (sete) hospitais especializados e 5 (cinco) ambulatórios .

Além dessas unidades a SES/RJ é responsável pelo funcionamento do Centro de Diagnóstico por Imagem, das Unidades Móveis de Imagem (serviços itinerantes), do Núcleo Estadual de Saúde Mental e das Residências Terapêuticas no município de Carmo, do Laboratório Central de Saúde Pública Noel Nutels, da Central Estadual de Transplantes, da Central Estadual de Regulação, das unidades da Farmácia Estadual de Medicamentos Especializados – RIO FARMES, situadas no Centro da Cidade do Rio de Janeiro e nos municípios de Nova Iguaçu e Duque de Caxias e do Serviço de Atendimento Móvel de Urgência – SAMU 192 na capital.

Baseado na premissa de melhorar o atendimento e diminuir a espera na fila de regulação de leitos e serviços, a Secretaria de Estado de Saúde manteve, como estratégia, a contratação/credenciamento de serviços privados por meio de chamamento público. Desta forma foram credenciados/contratados leitos de Unidades de Terapia Intensiva – UTI neonatal, de UTI pediátrica, de UTI adulto com leitos de retaguarda, de serviços de cirurgia cardíaca neonatal e pediátrica, de serviços para realização de procedimentos de tratamento do câncer com radioterapia e de instituição de reabilitação física para pessoas com deficiência.

Em cumprimento às normas estabelecidas pelo Ministério da Saúde compete à SES a realização de várias ações referentes à promoção da saúde e à vigilância em saúde, contemplando as vigilâncias epidemiológica, ambiental e sanitária.

Destaca-se ainda a atuação da SES na promoção da formação e qualificação de profissionais de saúde, no aperfeiçoamento e fortalecimento da gestão descentralizada/regionalizada do SUS, no aprimoramento da regulação, do controle e avaliação da rede de serviços de saúde e, ainda, na ampliação e fortalecimento da participação popular e do controle social.

Encontram-se vinculadas à Secretaria de Estado de Saúde as seguintes Unidades de Planejamento: UP 2942 - Fundação Saúde do Estado do Rio de Janeiro e UP 2971- Instituto Vital Brazil S.A.

Merece destaque a incorporação da Secretaria de Estado de Prevenção à Dependência Química - SEPREDEQ e da Secretaria de Estado do Envelhecimento Saudável e Qualidade de Vida – SEESQV à SES, estabelecida pelo Decreto nº 45.681 de 08 de junho de 2016, produzindo efeitos a partir de 1º de julho de 2016.

Embora a crise financeira, que se abateu sobre o Estado do Rio de Janeiro, tenha se agravado em 2016, a SES conseguiu, com muita dificuldade, se equilibrar nessa balança entre disponibilidade financeira e despesa, revendo contratos para reduzir despesas e até encerrando outros. A incerteza de pagamento levou à inibição de participantes nos procedimentos licitatórios e, de certa forma, contribuiu para dificultar a execução orçamentária das despesas no exercício de 2016.

PROGRAMA 0145 – PROMOÇÃO DA SAÚDE E VIGILÂNCIA EPIDEMIOLÓGICA

Este período foi marcado por uma conjuntura adversa, com eventos marcantes que interferiram diretamente nos processos de trabalho das ações de vigilância em saúde fizeram com que as metas físicas definidas para o ano precisassem ser revistas. Em especial, citam-se a greve dos servidores e o término do contrato de locação de veículos para atendimento às demandas e às ações planejadas, questões essas ainda em curso. Nesse processo, há ainda que se ressaltar que a grave crise financeira do Estado do Rio de Janeiro também produziu reflexos negativos no atendimento às demandas, ao impactar a aquisição de insumos e equipamentos e a formalização de contratos de manutenção necessários ao bom andamento das atividades.

A grave crise financeira do Estado do Rio de Janeiro produziu impacto na execução das ações anuais programadas para vigilância em saúde. Uma parcela das atividades foi revista em função da greve de parte dos servidores da vigilância e dos problemas decorrentes do término do contrato de locação de veículos, o que provocou a redução dos deslocamentos para apoio técnico aos municípios. Houve, ainda, descontinuidade na concessão de passagens e diárias, bem como cancelamento, adiamento ou reprogramação de eventos e treinamentos. A maior parte das ações de apoio técnico aos municípios e regiões de saúde foi realizada à distância, através de contatos telefônicos e e-mail.

O Laboratório Central de Saúde Pública Noel Nutels – LACEN-RJ desempenhou um papel muito importante para que fosse alcançado o objetivo de integrar e consolidar o papel do gestor estadual do SUS na operação, avaliação, supervisão e monitoramento das ações de controle de doenças e promoção de saúde. As análises ali realizadas, para monitorar 44 agravos de interesse da saúde pública, servem de base para elaboração dos mapas de risco epidemiológico, ambiental e sanitário dos municípios do Estado do Rio de Janeiro, que subsidiam as ações de vigilância naquelas localidades. Houve esforços na implementação de ações gerenciais alternativas, voltadas para a redução do tempo de atendimento e da entrega de resultados à população, ressaltando, no entanto, o contexto de escassez de recursos financeiros para aquisição de insumos emergenciais.

As ações laboratoriais de vigilância sanitária em alimentos são realizadas em parceria com as vigilâncias sanitárias de estados e municípios. Anualmente é criado um programa de monitoramento de alimentos entre LACEN/RJ, Vigilância Estadual e a Agência Nacional de Vigilância Sanitária - ANVISA. Essas ações de vigilância são fundamentais para o bem estar da saúde da população e para a prevenção de surtos.

Nas ações laboratoriais de vigilância epidemiológica destacam-se as análises de amostras de gestantes para Zika Vírus, em virtude do aumento de casos suspeitos de microcefalia. Houve aumento considerável na demanda destas análises. Com base no Protocolo Laboratorial, encaminhado pelo Ministério da Saúde, a área técnica do LACEN/RJ foi capacitada para o atendimento eficaz e entrega dos resultados em tempo hábil para as vigilâncias.

Em atenção ao período de eventos de massa - Jogos Olímpicos Rio 2016 - o LACEN/RJ se preparou para atender a demanda contando com apoio do Ministério da Saúde. Atuou no processamento das amostras até novembro de 2016 e, com a colaboração da empresa Roche que, em acordo com a SES, colocou à disposição um equipamento de extração e detecção automatizado, foi possível reduzir o tempo para a liberação do resultado dos testes de Zika Vírus. Atualmente o processamento dos exames para este agravo se encontra rigorosamente em dia.

As ações de vigilância epidemiológica envolveram todas as áreas da Subsecretaria de Vigilância em Saúde, as quais realizaram eventos temáticos, capacitações e apoio técnico aos municípios e regiões de saúde. Neste sentido as iniciativas de destaque por área são as seguintes:

- a) Doenças Crônicas e Não Transmissíveis – Foi desenvolvida uma ferramenta para auxiliar os municípios na avaliação dos Planos Municipais de Vigilância das Doenças Crônicas e Não Transmissíveis.
- b) Vigilância Epidemiológica e Controle da Infecção Hospitalar - O apoio técnico aos municípios para implantação da Comissão Municipal de Controle de Infecção Hospitalar (CMCIH) foi realizado por meio de telefone e e-mail. A visita a município se restringiu a São Gonçalo.
- c) Gerência de Dermatologia Sanitária – Responsável pelo Programa de Controle da Hanseníase, a Gerência de Dermatologia Sanitária realizou dois eventos de capacitação de profissionais da Atenção Básica à Saúde, e atividades de apoio técnico aos municípios, por meio de reuniões na SES.
- d) Assessoria de Informação - Enfrentou dificuldades relacionadas à infraestrutura SES, com a saída da empresa prestadora de serviços de Tecnologia da Informação, reduzindo a capacidade de resposta a algumas solicitações e ao desenvolvimento e manutenção do *Sistema Monitora Dengue* e do SMA-RH (Sistema de Monitoramento e Avaliação de Recursos Humanos da Dengue). Quanto ao Sistema de Informação de Agravos de Notificação - SINAN a área reeditou formulários para registro dos casos de gestantes com exantema, visando monitorar, minimamente, a relação dos casos de Zika Vírus e Microcefalia; e dos casos de Dengue, que passou a incluir o registro dos casos de arboviroses (Febre do Chikungunya, Dengue e Zika Vírus).
- e) Gerência de Pneumologia Sanitária - Responsável pelas ações de vigilância da tuberculose, realizou capacitações voltadas para a Atenção Básica em Volta Redonda e Belford Roxo; encontros com coordenações municipais da vigilância da tuberculose para discutir o tratamento dos casos resistentes; reunião dos municípios prioritários e das unidades de referência terciárias para tuberculose; e capacitação de médicos para multiplicação de diagnóstico e tratamento de tuberculose na infância. Em conjunto com a equipe de DST/AIDS e Hepatites Virais foi produzido um relatório parcial sobre a implantação dos Planos de Enfrentamento de AIDS e Tuberculose em 14 municípios, como parte da meta anual de desenvolvimento de um relatório que analisa a implantação dos planos de 20 municípios.
- f) Gerência de DST/AIDS e Hepatites Virais – Nesta área foram realizados dois cursos sobre prevenção combinada em HIV/AIDS; uma capacitação sobre Vigilância em Sífilis, DST/AIDS e Hepatites Virais e outra em Profilaxia Pós-Exposição Sexual e Adesão ao Tratamento; a I Oficina da Linha de Cuidado das Hepatites Virais com prática na vigilância epidemiológica. Outras ações da área de DST/AIDS consistiram na produção de Informes Epidemiológicos e na realização da Campanha de 1º de dezembro – Dia Mundial de Luta Contra AIDS em parceria com a ONG *Pela Vida Rio*. Muitos Planos Municipais de Enfrentamento da Sífilis Congênita receberam apoio técnico e foram monitorados pela SES em 2016. A Coordenação de Hepatites Virais realizou um conjunto de ações de assessoria técnica, por meio da Comissão Estadual de Controle e Prevenção das Hepatites Virais (Câmara Técnica Estadual), fornecendo pareceres sobre indicação dos medicamentos para tratamento de Hepatite B e C que pertencem ao componente especializado, mas que não estão de acordo com o Protocolo Clínico do Ministério da Saúde, dentre outros assuntos. A Coordenação também prestou assessoria aos municípios sobre questões referentes à linha de cuidado de hepatites virais, tais como: indicação de referência para tratamento, preenchimento da ficha de notificação e orientações ao profissional de saúde sobre as normas do Protocolo Clínico vigente. Destaca-se, ainda, a realização da *II Oficina sobre a Linha de Cuidado das Hepatites Virais* em novembro, no município de Campos dos Goytacazes, para técnicos da vigilância epidemiológica de todos os municípios da região Norte e Noroeste. O tema Assistência Farmacêutica em HIV/AIDS foi objeto da capacitação em terapia antirretroviral, na qual participaram técnicos de 33 municípios, além de representantes da Central Geral de Abastecimento e da Secretaria de Estado de Administração Penitenciária, somando 97 profissionais.

- g) Gerência de Doenças Imunopreveníveis e de Transmissão Respiratória - Num contexto de aumento do número de casos de gripe H1N1 no Estado iniciou-se antecipadamente, em abril/2016, a Campanha de Vacinação contra Influenza. A Campanha Nacional de Multivacinação tinha previsão de acontecer em junho e a de vacinação contra a Poliomielite no final de agosto. Entretanto, o Ministério da Saúde, levando em consideração a realização dos Jogos Olímpicos e Paralímpicos, adiou as campanhas para o período de 19 a 30 de setembro de 2016. Ao todo foram realizadas 03 (três) campanhas de imunização em cada um dos 92 municípios do Estado.
- h) Centro de Informações Estratégicas de Vigilância em Saúde – CIEVS - Atua principalmente na detecção, avaliação de risco, monitoramento e resposta rápida frente às emergências de saúde pública. Também possui um papel importante no planejamento e monitoramento das ações de saúde em eventos de massa. Suas ações são desenvolvidas de forma integrada com os setores da SES-RJ, especialmente as áreas técnicas de Vigilância Epidemiológica e Ambiental. A Unidade de Resposta Rápida atendeu a todas as demandas, por diferentes meios, considerando os recursos disponíveis. O CIEVS também realizou e participou de variadas reuniões de planejamento e preparação, incluindo temas sobre grandes desastres, arboviroses, microcefalia, estruturação dos jogos olímpicos e paraolímpicos, dentre outros.
- i) Gerência de Doenças Transmitidas por Vetores e Zoonoses - Com transporte cedido pelo Ministério da Saúde a equipe participou de cinco eventos nas regiões Centro-Sul, Serrana, Médio Paraíba, Baixada Litorânea e Metropolitana II. Realizou palestras sobre Dengue, Febre do Chikungunya e Zika Vírus para pós-graduandos de Medicina Tropical na Fiocruz e, no Palácio Guanabara, para a União de Escoteiros do Brasil e funcionários da Casa Civil. Prestou assessoria técnica na investigação do surto de febre maculosa na região noroeste e realizou capacitação de profissionais médicos daquela localidade em diagnóstico e tratamento da febre maculosa; promoveu reunião técnica sobre atendimento antirrábico para as vigilâncias municipais do Estado; e elaborou e enviou aos municípios os Boletins Epidemiológicos das Arboviroses com descrição do cenário epidemiológico da Dengue, Febre do Chikungunya e Zika Vírus no Estado.

Com a finalidade de oferecer à população acesso à informação sobre boas práticas e comportamento saudável, os *websites* “Rio com Saúde” e “Rio contra a Dengue” funcionaram regularmente em 2016. Por meio destas ferramentas são disponibilizadas várias informações referentes à promoção da saúde e à prevenção de doenças e agravos. Outras estratégias utilizadas consistiram na distribuição de insumos aos municípios para profilaxia da transmissão vertical de HIV, tais como: fórmula láctea infantil para atender aos lactantes de 0 a 6 meses, expostos ao vírus HIV, e preservativos e gel lubrificante. Além da transferência de recursos financeiros a municípios, com vistas a apoiar ações de prevenção da AIDS, sífilis e hepatites virais, testes rápidos de HIV, sífilis e hepatites também foram distribuídos para aquelas localidades.

PROGRAMA 0146 – VIGILÂNCIA AMBIENTAL E SANITÁRIA

A Vigilância Ambiental em Saúde é um conjunto de ações que visa conhecer e detectar os fatores do ambiente que interferem na saúde humana, para identificar medidas de prevenção; controle de riscos e promoção da saúde. Esses fatores de riscos à saúde humana podem ser biológicos, decorrentes de vetores, reservatórios e acidentes com animais peçonhentos, e não biológicos, quando decorrem de contaminantes ambientais que interferem na qualidade do solo, do ar e da água, assim como dos desastres de origem animal e acidentes com produtos perigosos.

Atuação da SES na vigilância ambiental dos fatores biológicos:

Embora a atuação da equipe no controle de vetores tenha sido limitada pela falta de transporte para deslocamento dos servidores, foram ministradas palestras e oficinas em escolas, com foco na campanha “10 minutos que salvam vidas”; palestras e capacitações em empresas, para formação de multiplicadores, e

treinamento dos bombeiros militares do CBMERJ, com vistas à realização de visitas domiciliares para orientações de prevenção ao *Aedes aegypti* e ao *Aedes albopictus*. A equipe também capacitou e acompanhou 1800 bombeiros na realização de visitas domiciliares em 05 municípios prioritários definidos pela Sala Estadual de Coordenação e Controle para o Enfrentamento à Microcefalia, para orientações de prevenção ao *Aedes aegypti* e ao *Aedes albopictus*. Essa iniciativa permitirá a concretização do apoio de militares às ações de municípios selecionados.

Além da rotina de assessoramento aos municípios na profilaxia da Raiva, com distribuição de vacina antirrábica animal e soro antiveneno para acidentes com animais peçonhentos, a área técnica acompanhou e assessorou alguns municípios nos programas referentes à esporotricose, febre maculosa e leishmaniose, além de apoio em acidentes com morcegos, vacina antirrábica e soro para acidentes com animais peçonhentos.

As ações relativas à vigilância ambiental da saúde do trabalhador foram prejudicadas pela deficiência de viaturas para deslocamento dos servidores, rotatividade de técnicos municipais, período de eleição e perspectiva de mudanças de gestores municipais. Contudo, foi possível a realização de algumas atividades, por demanda espontânea, demandas do Ministério Público ou por entendimento e necessidade dos técnicos para bom andamento dos programas. A equipe realizou capacitações em Vigilância em Saúde do Trabalhador em dois municípios e prestou assessoria técnica a dezessete municípios.

Atuação da SES na vigilância ambiental dos fatores não biológicos:

Destacam-se as atuações no Programa de Vigilância da Qualidade da Água para Consumo Humano – VIGIAGUA, no Programa de Vigilância em Saúde de Populações Expostas a Solos Contaminados - VIGISOLO e no Programa de Vigilância da Qualidade do Ar - VIGIAR.

No primeiro programa foram realizados eventos de capacitação para uso do Sistema de Informação de Vigilância da Qualidade da Água para Consumo Humano – SISAGUA, eventos para sensibilização da importância de vigiar a água para consumo humano, além de prestação de assessoria técnica aos municípios e da elaboração do relatório anual para o ano base 2015 do Programa de Vigilância da Qualidade da Água para Consumo Humano.

Em 2016 deu-se início à realização do diagnóstico situacional do Programa VIGISOLO em alguns municípios. Com esta finalidade a equipe da SES prestou assessoria técnica para verificação e atualização de áreas cadastradas no SISOLO – Sistema de Informação de Vigilância em Saúde de Populações Expostas a Solos Contaminados, para realização do diagnóstico situacional, bem como na confecção de relatório anual das ações municipais relacionadas ao programa.

Vários municípios receberam apoio técnico da SES para realizar ações de Vigilância da Qualidade do Ar (VIGIAR), no qual se destacam a implantação das Unidades Sentinela na Vigilância da Qualidade do Ar e o auxílio na confecção de relatórios de gestão municipal do programa e do Instrumento de Município de Risco.

Atuação da SES na vigilância sanitária:

Considerando o avanço no processo de descentralização das ações de vigilância sanitária, a Superintendência de Vigilância Sanitária vem redefinindo seu escopo de intervenções, no intuito de se aproximar mais do papel legalmente previsto de coordenador do Sistema Estadual de VISA. Neste sentido foi estabelecido um novo desenho institucional, voltado à definição de diretrizes, metas e objetivos, alinhados a um conjunto de estratégias de monitoramento dos órgãos municipais de vigilância sanitária. Assim, as metas físicas para 2016 foram estabelecidas em função desse novo perfil institucional, das diretrizes definidas pelo órgão e de sua capacidade técnico-operacional. No entanto, a Superintendência de Vigilância Sanitária foi impelida a readequar as metas propostas para o período, uma vez que sofreu significativos reflexos da crise, como a redução quase total da disponibilidade de veículos e de insumos

necessários à manutenção de suas atividades. Ao final do exercício, apenas a meta revista para o produto “ação de vigilância sanitária realizada” foi superada (meta prevista 2.600, meta revista 1.500 e meta realizada 1.681); as metas dos outros dois produtos (evento de interesse da vigilância sanitária realizado e supervisão no órgão de vigilância sanitária municipal realizada) não foram alcançadas.

A Vigilância Sanitária atua também na emissão de licenciamentos de estabelecimentos sujeitos à vigilância sanitária e realiza ações de atendimento a denúncias.

O *website* “Rio Sem Fumo”, pelo qual são divulgadas informações sobre prevenção do tabagismo, passou a ser um *hot site* dentro do *website* “Rio com Saúde” e funcionou regularmente no exercício.

PROGRAMA 0148 – AMPLIAÇÃO E QUALIFICAÇÃO DA ATENÇÃO BÁSICA

A Atenção Básica constitui-se como porta de entrada preferencial do usuário no sistema de saúde, pressupondo ampliação da capacidade de resolver os problemas de saúde mais prevalentes na população. Sob esta ótica, é considerada estratégia prioritária para a organização do SUS.

Como estratégias para apoiar os municípios na expansão e qualificação da gestão e dos serviços da Atenção Básica, incluindo a qualificação para atenção integral às populações em situação de vulnerabilidade e cuidado às pessoas em todos os ciclos de vida, a SES, por meio da Superintendência de Atenção Básica - SAB coordenou ou participou de:

- 1) 17 reuniões dos Grupos de Trabalho Regionais da Atenção Básica, com técnicos da SAB e Coordenadores Municipais das nove Regiões de Saúde do Estado.
- 2) 03 Reuniões da Comissão de Coordenação Estadual do Programa Mais Médicos Para o Brasil e do PROVAB – Programa de Valorização do Profissional da Atenção Básica, voltado para atuação desse profissional nas localidades do país marcadas pela pobreza.
- 3) Grupos Condutores Estaduais e Regionais da Rede Cegonha, Rede de Atenção Psicossocial, Rede de Atenção às Urgências e Emergências e Rede de Cuidados à Pessoa com Deficiência.
- 4) Grupos de Trabalho: GT Intersetorial de População em Situação de Rua; GT Aborto; GT e-SUS; e GT de Violência.
- 5) Sala Estadual de Coordenação e Controle para Enfrentamento da Microcefalia.
- 6) Comitê LGBT.
- 7) Curso de Pré-natal de Risco Habitual.
- 8) I Seminário A Violência e sua Relação com o SUS.
- 9) Oficina de lançamento do NutriSUS – estratégia de fortificação da alimentação infantil com micronutrientes (vitaminas e minerais) em pó.
- 10) Reunião do Conselho Estadual para Política de Integração da Pessoa com Deficiência.
- 11) I Seminário da Saúde do Homem do Rio de Janeiro: Conversando sobre a Política e o Cuidado na Saúde do homem.
- 12) I Seminário do GT Aborto: rompendo barreiras e construindo cuidado no SUS.
- 13) Evento estadual “Diálogos sobre a PNAB”.
- 14) III Encontro Nacional dos Grupos de Trabalho Intersetoriais Estaduais do PSE.
- 15) Processo Avaliativo das Boas Práticas de Atenção ao Parto e Nascimento em Maternidades no âmbito da Rede Cegonha

- 16) Curso “Iniciativa Unidade Básica Amiga da Amamentação (IUBAAM)”.
- 17) Oficina e-SUS/AB para gestores da Atenção Básica
- 18) Oficina Requalifica UBS para gestores da Atenção Básica
- 19) Webseminário Zika Congênita

Diante do contexto financeiro atual do Estado, com dificuldade de transporte para locomoção dos profissionais e necessidade de redução de gastos, nem todas as atividades programadas para o período puderam ser desenvolvidas. Os eventos e a realização de visitas técnicas, cuja execução só seria possível com recursos próprios estaduais, foram limitados.

Algumas atividades de capacitação e apoio institucional foram realizadas em parceria com o Ministério da Saúde e/ou com Gestões Municipais. Em alguns casos, estas parcerias foram fundamentais para a sua viabilidade, o que mostra o reconhecimento, por estes parceiros, da importância da gestão estadual na qualificação e ampliação da Atenção Básica nos territórios.

O Programa de Financiamento Integrado da Atenção Básica tem suas metas organizadas em dois eixos estratégicos: 1) “Atenção Básica na Rede de Atenção à Saúde”, cujos objetivos são aumentar a adesão, a confiança e a satisfação da população em relação à Atenção Básica; responsabilizar a Atenção Básica pela atenção longitudinal; aumentar gradativamente a capacidade de resolução da Atenção Básica; promover a integração da Atenção Básica, vigilância em saúde e atenção hospitalar; e 2) “Agenda programada para as linhas de cuidado”, com os objetivos de ampliar a capacidade de organização do processo de trabalho da Atenção Básica com foco na linha de cuidado materno-infantil; ampliar o acesso e a qualidade do pré-natal na Atenção Básica; reduzir o número de óbitos maternos, infantis e fetais; e reduzir a incidência de sífilis congênita.

Conforme previsto na Política Nacional de Atenção Básica, a SES-RJ é responsável pelo cofinanciamento estadual da Atenção Básica, que se constitui como prioritário para o fortalecimento da Atenção Básica no âmbito do Estado do Rio de Janeiro.

Apesar do apoio financeiro aos municípios estar previsto no orçamento dos exercícios de 2015 e 2016, a nova Resolução SES Nº 1477/2016, que atualizou o Programa, instituindo as normas relativas às competências de 2015 e 2016, foi publicada somente em 22 de dezembro de 2016. Esta resolução previu o valor total de repasse de R\$ 75.063.600,00 por cada um desses anos para os municípios, de acordo com disponibilidade financeira do Estado. O restabelecimento deste apoio foi solicitado pelo Conselho de Secretarias Municipais de Saúde do Rio de Janeiro – COSEMS/RJ, expresso no Ofício COSEMS/RJ nº 068/2016, de 11 de novembro de 2016. Tal solicitação foi objeto da Deliberação Conjunta CIB/COSEMS-RJ nº 34 de 09 de dezembro de 2016, que pactuou, ad referendum, o Programa de Financiamento Integrado da Atenção Básica - Cofinanciamento Estadual.

A continuidade da construção e do aparelhamento de Unidades Básicas de Saúde foi muito prejudicada pelo agravamento da crise financeira. Nenhuma construção de unidade nova foi iniciada. Em 2016 foram empenhadas e liquidadas apenas despesas que já tinham sido realizadas no exercício de 2015, mas que não tinham sido devidamente processadas naquele ano. Das cinco unidades nessa situação apenas a de Bom Jesus de Itabapoana foi considerada concluída em 2015. As obras para construção das outras quatro unidades, localizadas nos municípios de São José do Vale do Rio Preto, Mesquita, Teresópolis e Santo Antonio de Pádua, continuam em andamento.

PROGRAMA 0149 – PROMOÇÃO DA ASSISTÊNCIA PRÉ-HOSPITALAR

Com o objetivo de ampliar e qualificar o acesso dos usuários, em situação de urgência e emergência, aos serviços de saúde de forma ágil e oportuna, a SES oferece à população os serviços prestados pelas UPAS

24h estaduais, os serviços de atendimento móvel de urgência e emergência – SAMU 192, a realização de resgate aéreo para urgência e emergência em saúde e o apoio às UPAS 24 h municipalizadas.

A gestão compartilhada das UPA 24H visa aliar a flexibilidade do setor privado aos controles e diretrizes da Administração Pública, assegurando uma prestação eficiente dos serviços assistenciais, objetivando o aumento da capacidade de atendimento e a consequente redução da espera para realização de atendimentos, consultas e exames, promovendo, por fim, maior qualidade no atendimento ao usuário.

O modelo de gestão com a contratação de Organizações Sociais de Saúde - OSS visa à diminuição das interrupções motivadas por falta de manutenção, insumos ou reposição de peças e ausência de pessoal médico e técnico especializado. Uma vez que essas organizações ficam integralmente responsáveis pelas manutenções preventivas e corretivas, pela contratação de pessoal devidamente qualificado, pelo serviço de agendamento e pela aquisição de insumos para o funcionamento dos serviços, o papel da SES/RJ passa a ser, mais propriamente, o de organizador e fiscalizador, em detrimento do papel de prestador e operador de serviços.

No exercício de 2016 todas as 30 (trinta) UPAS estaduais foram operacionalizadas por Organizações Sociais de Saúde, reservando à SES/RJ uma função mais estratégica, controladora e fiscalizadora. Dentre essas trinta unidades, uma se localiza no Complexo Penitenciário de Bangu, ligado à Secretaria de Estado de Administração Penitenciária – SEAP.

No intuito de reorientar o cuidado e a atenção à saúde, no que diz respeito aos atendimentos prestados aos usuários pelas UPAS localizadas no Estado do Rio de Janeiro, a UPA 24h da Ilha do Governador (estadual) e a de São Pedro da Aldeia (municipal) passaram por reformas e adequações para torná-las unidades de atendimento exclusivamente pediátrico, compreendendo a faixa etária entre 0 (zero) e 14 (quatorze) anos. Esta mudança proporcionou economia e melhoria da qualidade do atendimento prestado.

No exercício de 2016 a SES apoiou o custeio de 19 (dezenove) UPAS municipais, localizadas nos 18 (dezoito) municípios seguintes: Petrópolis, Teresópolis, Nova Friburgo, Barra Mansa, Resende, Volta Redonda, Belford Roxo, Nilópolis, Duque de Caxias, Nova Iguaçu, Itaguaí, Rio Bonito Araruama, Maricá, Três Rios, Macaé, Itaperuna e Angra dos Reis. Com exceção do município de Petrópolis, onde duas unidades foram apoiadas (UPA 24h Centro e UPA 24h Cascatinha), nos demais o apoio se limitou a uma UPA por município. O apoio concedido à UPA 24h localizada em Angra dos Reis limitou-se ao período de 01 de janeiro a 08 de março de 2016, quando foi fechada. A severa restrição financeira acarretou que a maioria dessas despesas ficasse inscrita em Restos a Pagar Processados de 2016.

Nenhuma UPA 24h estadual nova foi implantada em 2016.

A realização de resgate aéreo para urgência e emergência em saúde é um serviço prestado mediante parceria da SES com a Secretaria de Estado de Defesa Civil e a Subsecretaria Militar da Casa Civil, através de descentralização de crédito orçamentário, e é efetivamente realizado pelo Grupamento de Operações Aéreas do Corpo de Bombeiros Militar do Estado do Rio de Janeiro – GOA/CBMERJ, com abrangência em todo o Estado do Rio de Janeiro. Em 2016 foram realizados 386 atendimentos aéreos, classificados conforme abaixo:

Atendimento aeromédico	Quantidade realizada em 2016
Evacuação aeromédica	113
Transporte inter-hospitalar	104
Transporte inter hospitalar/neonatal	37
Salvamento no mar	75

Salvamento em altura	37
Transporte de órgãos e tecidos vitais para transplante	08
Outros atendimentos	12
Total	386

Fonte: Grupamento de Operações Aéreas do CBMERJ

PROGRAMA 0151 – PROMOÇÃO DA ASSISTÊNCIA AMBULATORIAL E HOSPITALAR

No exercício de 2016 a realização de obras de construção ou reforma de unidades de saúde, com vistas a adequar a oferta de serviços à demanda da população, foi bastante afetada pela crise financeira do estado. Foram paralisadas as obras de construção de uma maternidade no município de São Gonçalo e do Rio Imagem II em Niterói, além das de reforma com ampliação do Hospital Regional de Valença. A continuação das obras do Hospital de Oncologia em Nova Friburgo e da construção do anexo ao Instituto Estadual do Cérebro Paulo Niemeyer seguiram em ritmo lento.

Por solicitação do Conselho de Secretarias Municipais de Saúde do Rio de Janeiro – COSEMS//RJ, expressa no Ofício COSEMS/RJ nº 068/2016, de 11 de novembro de 2016, foi restabelecido, com valores referentes aos exercícios de 2015 e 2016, o Programa de Apoio aos Hospitais do Interior - PAHI, atualmente denominado Programa de Apoio aos Hospitais Integrantes do SUS – PAHI SUS, que desdobra nos seguintes componentes:

- a) Programa de Apoio aos Hospitais do Interior Municipal – PAHI-M;
- b) Programa de Apoio aos Hospitais do Interior Regionais – PAHI-R;
- c) Programa de Apoio à Unidade de Terapia Intensiva – UTI dos Hospitais das Regiões Metropolitanas I e II do Estado do Rio de Janeiro;
- d) Programa de Apoio à Sala de Estabilização para os Municípios do Estado do Rio de Janeiro – PASE.

Tal solicitação foi objeto das Deliberações Conjuntas CIB/COSEMS-RJ nº 35, 36, 37 e 38, todas de 09 de dezembro de 2016, que pactuaram, ad referendum, o cofinanciamento estadual dos componentes do PAHI - SUS acima listados.

Para atender estas demandas foram publicadas as seguintes Resoluções SES para instituir as normas e estabelecer os valores das transferências aos municípios referentes a cada componente desse Programa:

- a) Resolução SES nº 1470, de 15 de dezembro de 2016, que institui o Programa de Apoio aos Hospitais do Interior Regionais – PAHI-R, republicada no D. O. de 28 de dezembro de 2016);
- b) Resolução SES nº 1471, de 15 de dezembro de 2016, que institui o Programa de Apoio aos Hospitais do Interior Municipal – PAHI-M, republicada no D.O. de 28 de dezembro de 2016;
- c) Resolução SES nº 1473, de 21 de dezembro de 2016, que institui o Programa de Apoio à Sala de Estabilização – PASE para os Municípios do Estado do Rio de Janeiro, republicada no D.O. de 28 de dezembro de 2016;
- e) Resolução SES nº 1474, de 21 de dezembro de 2016, que institui o Programa de Apoio à Unidade de Terapia Intensiva dos Hospitais das Regiões Metropolitanas do Rio de Janeiro, republicada no D.O. de 28 de dezembro de 2016.

Com vistas a melhorar o atendimento à população a SES apoiou diversos entes para o desenvolvimento das seguintes ações específicas: a) Apoio ao custeio da Maternidade Mariana Bulhões, situada no Município de

Nova Iguaçu; b) Apoio para a implantação de nova unidade materno infantil no Hospital Maternidade Municipal de Queimados; c) Apoio ao Sanatório Oswaldo Cruz, durante todo o exercício de 2016, para custeio de até 60 (sessenta) leitos de cuidados prolongados, e ao Hospital Santa Teresa, nos meses de janeiro e fevereiro/2016, para custeio de até 10 (dez) leitos de UTI adulto tipo III, ambos localizados no município de Petrópolis; d) Por meio de descentralização de crédito orçamentário em favor à Fundação para Infância e Adolescência, apoio ao Lar Maria de Lourdes, que presta atendimento intersetorial de saúde e assistência social à criança e ao adolescente com deficiência múltipla no município do Rio de Janeiro; e) Apoio à Policlínica Piquet Carneiro e ao Hospital Universitário Pedro Ernesto, ambos situados na capital, para assistência odontológica a pacientes com necessidades especiais e ao núcleo de diagnóstico e tratamento de doenças miccionais; f) Apoio ao município de Pirai para conclusão do Hospital Regional do Médio Paraíba e g) Apoio à Casa de Apoio a Pessoas com HIV/AIDS Maria de Magdala, situada em Niterói; h) Apoio à implantação do Hospital do Olho no município de Duque de Caxias. Ao todo foram 10 (dez) entes apoiados pela SES em 2016.

A partir de janeiro de 2016 foram municipalizados o Hospital Estadual Rocha Faria e o Hospital Estadual Albert Schweitzer, que deixaram de ser geridos pela Secretaria de Estado de Saúde e passaram para a Secretaria Municipal de Saúde do Rio de Janeiro. Esta mudança foi formalizada por meio do Termo de Cooperação de Natureza Convencional nº 001/2016, celebrado entre o Estado do Rio de Janeiro e o Município do Rio de Janeiro, para execução de políticas públicas permanentes na área da saúde no território do Município do Rio de Janeiro, assinado em 14 de janeiro de 2016.

Na área hospitalar os diversos contratos de gestão, assinados com Organizações Sociais de Saúde, com o objetivo de operacionalizar a gestão e executar ações e serviços de saúde, envolveram as seguintes unidades hospitalares em 2016: 1 - Hospital Estadual dos Lagos Nossa Senhora de Nazareth (Saquarema), 2 - Hospital Estadual Roberto Chabo (Araruama), 3 – Hospital Estadual Azevedo Lima (Niterói), 4 – Hospital Estadual Adão Pereira Nunes (Duque de Caxias), 5 – Hospital Estadual Alberto Torres (São Gonçalo), 6 – Hospital Estadual Prefeito João Batista Caffaro (Itaboraí), 7 – Hospital Estadual Vereador Melchiades Calazans (Nilópolis), 8 – Hospital da Mulher Heloneida Studart (São João de Meriti (São João de Meriti), 9 – Hospital Estadual da Mãe (Mesquita), 10 – Hospital Estadual Getúlio Vargas (Rio de Janeiro), 11 – Hospital Estadual Carlos Chagas (Rio de Janeiro), 12 - Hospital Estadual Anchieta (Rio de Janeiro), 13 – Hospital Estadual de Transplante, Câncer e Cirurgia Infantil (Rio de Janeiro), 14 – Hospital Estadual São Francisco de Assis (Rio de Janeiro), 15 – Instituto Estadual do Cérebro Paulo Niemeyer (Rio de Janeiro).

A SES/RJ também optou pela elaboração de um contrato de gestão para estabelecer parceria com a Fundação Saúde do Estado do Rio de Janeiro, no qual foi privilegiada a adoção de metas quantitativas e de indicadores de desempenho, como elementos fundamentais do processo. O instrumento jurídico firmado entre os entes conta com planos de trabalho específicos para cada unidade/serviço de saúde. Em 2016 a Fundação Saúde atuou nas seguintes unidades/serviços de saúde: Central Estadual de Transplante – CET, Centro Psiquiátrico do Rio de Janeiro – CPRJ, Hospital Estadual Carlos Chagas – HECC, Instituto Estadual de Hematologia Arthur Siqueira Cavalcanti – HEMORIO, Hospital Estadual Santa Maria – HESM, Instituto Estadual de Cardiologia Aloysio de Castro – IECAC, Instituto Estadual de Diabetes e Endocrinologia Luiz Capriglione – IEDE, Instituto Estadual de Doenças do Tórax Ari Parreiras – IETAP, Laboratório Central Noel Nutels – LACEN, Central Estadual de Regulação – CER, Hospital Estadual Eduardo Rabello – HEER, Instituto Estadual de Infectologia São Sebastião – IEISS, Núcleo Estadual de Saúde Mental – NESM com os Serviços de Residências Terapêuticas e Câmara de Resolução de Litígios em Saúde – CRLS.

A execução do contrato de gestão, assinado entre a SES e a Fundação Saúde, foi prejudicada devido à falta de regularidade nos repasses financeiros feitos pela SES.

Segundo as informações disponíveis nos sistemas de apuração de resultados dos indicadores de algumas unidades, o contrato de gestão foi executado em 72,94%. A queda no alcance do resultado é devida justamente ao agravamento da crise financeira, à edição de decretos de austeridade e, principalmente, à

dificuldade da SES/RJ de honrar compromissos com credores, inclusive para cumprir o cronograma de desembolso dos Contratos de Gestão nº 10/2014 (1º Aditivo) e nº 49/2016.

A Política Nacional de Atenção Integral à Saúde do Homem foi instituída pelo Ministério da Saúde, por meio da Portaria nº 1.944, de 27 de agosto de 2009, para dar visibilidade, nas estratégias públicas de atenção à saúde, às particularidades dessa população, através do enfrentamento racional de fatores de risco e do acesso às ações e serviços de saúde.

Nesse contexto, como frutos de uma parceria estabelecida entre a Universidade do Estado do Rio de Janeiro – UERJ e a Secretaria de Estado de Saúde, dois centros voltados à saúde do homem prestaram serviços de saúde à população em 2016. Ligado ao Serviço de Urologia do Hospital Universitário Pedro Ernesto - HUPE, o Centro de Atenção à Saúde do Homem funciona na Policlínica Piquet Carneiro, vinculada à UERJ, e nele são realizadas diversas atividades voltadas à população masculina nas áreas de planejamento familiar, prevenção e tratamento de Doenças Sexualmente Transmissíveis, da disfunção erétil, da hiperplasia benigna e prevenção e diagnóstico do câncer de próstata.

No Centro de Tratamento do Câncer de Próstata, que funciona nas dependências do HUPE, pacientes com suspeita ou diagnóstico desse tipo de câncer recebem tratamento adequado ao seu quadro clínico, como vigilância ativa, radioterapia, cirurgia ou bloqueio hormonal.

Quando comparado aos períodos anteriores, o aumento do número de atendimentos realizados pelo Centro de Tratamento do Câncer de Próstata, ocorrido no 3º quadrimestre, reflete a importância e a divulgação da oferta desse serviço, que muito contribui para a redução expressiva das filas de espera para biópsia, cirurgia, radioterapia e bloqueio hormonal, proporcionando ganho de qualidade de vida neste grupo de pacientes. Além disso, ao longo do acompanhamento, o projeto proporcionará dados estatísticos importantes, relacionados à epidemiologia dessa doença e aos resultados dos diversos tipos de tratamento.

A partir do incremento quantitativo e qualitativo dos níveis de atenção à saúde, que se deu nos anos anteriores, principalmente, através da criação e expansão das unidades de pronto atendimento (UPA 24H) e da modernização tecnológica das unidades hospitalares estaduais, incluindo a oferta de novos leitos de UTI, foi necessário aumentar a oferta de suporte diagnóstico com tecnologia avançada às demandas criadas pelo maior acesso à população aos serviços de saúde.

Dentro de tal contexto, foi criado o Programa Rio Imagem, composto por três eixos: 1-serviço de diagnóstico por imagem de alta complexidade nas unidades hospitalares com tomografia computadorizada e ressonância magnética; 2-serviços móveis de diagnóstico por imagem nas modalidades tomografia computadorizada, ressonância magnética e mamografia; 3-Centro Estadual de Diagnóstico por Imagem - CEDI.

Os serviços móveis de tomografia computadorizada (TC I e TC II), ressonância magnética e mamografia móvel têm obtido êxito em possibilitar a descentralização e interiorização da atenção à saúde, incentivando e apoiando o funcionamento das redes regionalizadas de serviços. No entanto, devido à necessidade de reduzir despesas a SES/RJ, já em 2015, optou por não continuar com os serviços de tomografia computadorizada I, cujo contrato para operacionalização venceu em agosto de 2015. Em 2016 os serviços prestados pela unidade móvel de tomografia computadorizada II foram interrompidos a partir de setembro de 2016, quando terminou o contrato. Ao final do exercício, a unidade TC II esteve em funcionamento apenas dentro do Hospital Estadual Carlos Chagas, com atendimento exclusivo à demanda interna da unidade. O contrato para operacionalização da unidade móvel de ressonância magnética venceu em abril de 2016, e o do serviço de mamografia, em janeiro de 2016. O retorno do funcionamento desses serviços móveis depende de novo processo licitatório. Para reduzir despesas a SES também controlou a oferta através das agendas para realização de exames no Centro Estadual de Diagnóstico por Imagem, a fim de não realizar produção excedente. No período de janeiro a dezembro de 2016 o Centro Estadual de Diagnóstico por Imagem - CEDI realizou 203.250 exames, incluindo os de tomografia computadorizada,

ressonância magnética (com e sem sedação), ultrassonografia, biópsias, mamografia, ecografias e radiografias.

Os dados de outubro de 2015, obtidos no CNES - Cadastro Nacional de Estabelecimento de Saúde apontam a existência de 1.420 leitos de UTI neonatal no Estado do Rio de Janeiro neonatal, dos quais apenas 262 são credenciados e habilitados junto ao Sistema Único de Saúde, número equivalente a 18,4% do total dos leitos. Comparando a demanda existente, para prestação de cuidados intensivos a crianças no período neonatal, com a oferta pública deste tipo de serviço, pode-se concluir que o Estado do Rio de Janeiro possui um déficit no número de leitos de UTI neonatal disponibilizados pelo SUS. Com a finalidade de garantir e ampliar a oferta desses cuidados a SES manteve, em 2016, contrato com 18 (dezoito) clínicas privadas para credenciamento de 250 (duzentos e cinquenta) leitos, o que certamente contribuiu para evitar mortes de bebês que requerem esses cuidados. A taxa de mortalidade nesses leitos contratados ficou abaixo de 4%, contribuindo para proporcionar qualidade de vida aos recém-nascidos do Estado do Rio de Janeiro. A contratação para credenciamento desses leitos é feita por chamamento público.

O bom resultado obtido com os primeiros chamamentos públicos, realizados pela SES para credenciamento de leitos de UTI neonatal, estimulou a criação de outros voltados para atendimento à criança e ao adulto, uma vez que também há déficit na oferta pública desses serviços. Assim, com a finalidade de garantir e ampliar a oferta de cuidados intensivos para crianças de 46 dias a 12 anos pelo Sistema Único de Saúde no Estado do Rio de Janeiro, a SES manteve, em 2016, contrato com 06 (seis) clínicas privadas para credenciamento de 20 (vinte) leitos. Com relação aos resultados alcançados em 2016, a meta prevista no PPA 2016-2019, para a ação de assistência em UTI pediátrica, foi superada em 14% em relação a crianças atendidas e 65% em relação às diárias autorizadas.

Com relação à assistência em leitos de UTI adulto com leitos de retaguarda, a oferta pública também se mostra deficitária no estado. Para complementação da oferta de serviços de cuidados intensivos e leitos clínicos de retaguarda – adulto no SUS, e visando minimizar a demanda reprimida existente no Estado do Rio de Janeiro, a SES manteve o contrato assinado, desde 18 de agosto de 2014, com o Hospital Universitário Severino Sombra, localizado no município de Vassouras, pelo qual 12 (doze) leitos de UTI adulto e 12 leitos de retaguarda são disponibilizados ao SUS. A contratação para credenciamento dos leitos também foi realizada por Chamamento Público. Os resultados de 2016 representam uma redução de 11% em relação ao número de atendimentos e um aumento de 6% no número de diárias autorizadas em comparação aos resultados do ano anterior.

PROGRAMA 0155 – AMPLIAÇÃO E GARANTIA DE ACESSO A CUIDADOS ESPECIALIZADOS

Para alcançar o objetivo de garantir ao usuário do SUS, o acesso aos cuidados especializados em área prioritária, cuja oferta se mostra insuficiente no Estado do Rio de Janeiro, uma das estratégias que vem sendo utilizada pela SES, já há alguns anos, consiste na concessão de auxílio pecuniário a pacientes para tratamento especializado fora do domicílio interestadual. A regulamentação da concessão desse auxílio tem sido atualizada periodicamente. Em 2016 foram seguidas as normas expressas na Resolução SES nº 1.325, de 29 de dezembro de 2015. É importante afirmar que os encaminhamentos para tratamento especializado fora do domicílio interestadual modificam-se ao longo do tempo, em função da capacidade de atendimento na rede SUS no estado do Rio de Janeiro, identificada no momento em que é feita a solicitação para inscrição no Programa.

A Hemorrede do Estado do Rio de Janeiro tem como missão "garantir a assistência hemoterápica e hematológica com qualidade à população do Estado do Rio de Janeiro, atuando com responsabilidade social". É formada por um conjunto de serviços de hematologia e hemoterapia, articulados entre si, de diferentes complexidades e organizados de forma hierarquizada, de acordo com as funções que desempenham. No

Estado do Rio de Janeiro, o Hemorio é o hemocentro coordenador, sendo a unidade estadual de saúde pública de referência nessas especialidades (Resolução SES-RJ Nº 587, de 13/09/1990).

A Hemorrede tem por objetivo promover o ordenamento e a consolidação do processo de regionalização da Rede de Hematologia e Hemoterapia pública do Estado em consonância com as diretrizes do SUS, desenvolvendo e implementando políticas que promovam o acesso da população à atenção hemoterápica e hematológica com segurança e qualidade.

A Hemorrede pública do Estado tem atuação na área da assistência hemoterápica, destacando-se a coleta, processamento, exames laboratoriais e abastecimento de hemocomponentes e hemoderivados às unidades de saúde públicas e conveniadas com o SUS, localizadas no Estado, incluindo os grandes hospitais de emergência localizados na região Metropolitana I.

A Rede de Hemoterapia pública em funcionamento é composta por 91 (noventa e um) serviços nomeados conforme a Resolução ANVISA/MS RDC Nº 151/2001:

- 01 (um) Hemocentro Coordenador
- 04 (quatro) Hemocentros Regionais
- 22 (vinte e dois) Núcleos de Hemoterapia
- 01 (uma) Unidade de Coleta e Transfusão
- 63 (sessenta e três) Agências Transfusionais

A Secretaria de Estado de Saúde realiza ações de apoio à expansão e qualificação da Hemorrede nas 09 regiões de saúde, contemplando os 92 municípios do estado para o período de 2016-2019. Para tanto, a Hemorrede conta com planos e políticas para ações prioritárias: Plano de Atenção Hematológica e Hemoterápica do Estado do Rio de Janeiro; Plano Estadual de Promoção à Doação de Sangue; e Política de Atenção Integral às Pessoas com Doença Falciforme e Política de Atenção Integral às Pessoas com Coagulopatias. Como iniciativa de destaque, no final do exercício reformaram-se duas unidades móveis de coleta de sangue, que são utilizadas para ampliar a coleta externa do Hemorio.

Os parâmetros para a organização da rede de atenção em alta complexidade cardiovascular foram definidos pela Portaria SAS/MS nº 210 de 2004, segundo a qual deveriam ser realizadas 2.334 cirurgias cardíacas pediátricas por ano.

A rede de atenção em alta complexidade cardiovascular do Estado do Rio de Janeiro é composta por 22 (vinte e duas) unidades credenciadas e habilitadas junto ao Ministério da Saúde, das quais apenas 04 (quatro unidades) realizam cirurgia cardíaca neonatal e pediátrica, aferindo um déficit estimado de 1.794 cirurgias cardíacas neonatais e pediátricas. Ciente da necessidade de atendimento rápido e de qualidade a Secretaria de Estado de Saúde optou por duas estratégias; a) credenciamento, por meio de chamamento público, de serviços privados para realização dos referidos procedimentos e b) apoio financeiro a municípios para prestação de assistência cardiovascular. O chamamento público para realização de cirurgia cardíaca neonatal e pediátrica foi implantado em dezembro/2009. Em 2016 foram realizados 170 atendimentos, com uma taxa de sobrevida de 92,3%. Com relação à quantidade de crianças atendidas a meta para 2016 mostrou-se 32% inferior à meta prevista. A redução dos atendimentos foi devida aos atrasos no pagamento ao prestador de serviços. No entanto, as crianças não atendidas por este prestador foram encaminhadas para os seguintes hospitais públicos: Instituto Estadual de Cardiologia Aloysio de Castro, Instituto Nacional de Cardiologia e Instituto Fernandes Figueira. Cinco municípios (Barra Mansa, Campos dos Goytacazes, Itaperuna, Teresópolis e Vassouras) foram apoiados financeiramente para ampliação de suas ofertas de cirurgia cardiovascular de alta complexidade.

A assistência à obesidade mórbida por cirurgia bariátrica e cirurgia reparadora é realizada no Hospital Estadual Carlos Chagas, situado na capital. Este serviço foi implantado em fevereiro de 2010, por meio de chamamento público destinado ao credenciamento de uma instituição para realização desses

procedimentos. Em 2016 foram realizados 636 atendimentos. Um óbito foi registrado neste período, durante o acompanhamento. Os procedimentos foram realizados de forma regular durante todos os meses de 2016. Os resultados mostram um número de atendimentos primários 150% acima comparando com o mesmo período do ano anterior e uma redução de 29% de procedimentos de acompanhamento em comparação com o mesmo período em 2015. Em relação à meta realizada, o resultado foi 32% acima da meta prevista.

Para garantir e ampliar a assistência oncológica aos pacientes do SUS no Estado a SES utilizou as mesmas estratégias usadas para a assistência de alta complexidade cardiovascular, ou seja; a) credenciamento, por meio de chamamento público, de serviços privados para realização de tratamento por radioterapia e b) apoio financeiro a municípios para prestação de assistência oncológica.

O Estado do Rio de Janeiro conta atualmente com 26 (vinte e seis) serviços médicos que oferecem tratamento com radioterapia. Em Outubro de 2014 foram credenciadas 05 (cinco) unidades para realizarem radioterapia no Estado. Em 2016 foram realizados 137.753 atendimentos, superando muito a meta prevista para o exercício. A complementação do teto financeiro dos municípios, que ultrapassaram os recursos programados para custeio de procedimentos de quimioterapia, radioterapia e cirurgia oncológica, foi efetuada para 03 (três) municípios: Rio Bonito, Petrópolis e Volta Redonda.

Com a finalidade de viabilizar o acesso ao tratamento de doenças/agravos por meio de transplantes aos pacientes o Programa Estadual de Transplantes - PET mantém atividades programadas com o objetivo de dar sustentabilidade à política pública de acesso ao tratamento por transplantes de órgãos ou tecidos no Rio de Janeiro. Em 2016 o PET superou muito a meta prevista para captação de órgão e tecido transplantado.

PROGRAMA 0157 – ORGANIZAÇÃO DA OFERTA DE ASSISTÊNCIA NAS LINHAS DE CUIDADO PRIORITÁRIAS

Este programa tem como objetivo fomentar a organização, pelos entes municipais, da atenção à saúde em cada região de acordo com as linhas de cuidado voltada às doenças e aos agravos mais prioritários no Estado. Está relacionado às redes temáticas de atenção à saúde, que são caracterizadas pela formação de relações horizontais entre pontos de atenção (espaços onde se ofertam determinados serviços de saúde) em comunicação com a Atenção Primária de Saúde. A sua organização depende das características da região de saúde, dos limites geográficos e da população abrangida, além do estabelecimento do rol das ações e serviços que serão ofertados em cada uma delas (Portaria GM nº 4.279, de 30 de dezembro de 2010).

Todas as redes estabelecidas como prioritárias pelo Ministério da Saúde vêm sendo implantadas no estado do Rio de Janeiro com a coordenação da Secretaria de Estado de Saúde, que promove junto aos municípios e suas regiões a elaboração, qualificação e revisão dos planos de ação regionais, monitoramento das metas e realização de visitas técnicas para acompanhamento e qualificação das ações.

O Ministério da Saúde, através da Portaria GM nº 793, de 24 de Abril de 2012, e da Portaria GM nº 835, de 25 de Abril de 2012, instituiu a Rede de Cuidados à Pessoa com Deficiência – RCPD. Esta propõe a formação de Centros Especializados de Reabilitação com mais de uma modalidade de atenção (física, auditiva, visual e intelectual), incluindo as múltiplas deficiências, o cuidado à pessoa com ostomia (reabilitação física), atenção à Pessoa com Transtornos do Espectro do Autismo – TEA (reabilitação intelectual) e as Oficinas Ortopédicas.

Em 2016, foi mantido o credenciamento da Associação Fluminense de Reabilitação, para fins de realização de procedimentos de reabilitação física e consequente apoio financeiro da SES.

As visitas técnicas às regiões de saúde permaneceram através de um Grupo de Trabalho ampliado, com a participação da Atenção Básica, Rede Cegonha, Rede de Urgência e Emergência, Vigilância em Saúde e

apoiadores do Ministério da Saúde. Estas visitas têm apresentado resultados positivos, apesar da maioria dos municípios não possuir um responsável técnico específico para a RCPD. Isto demonstra que a participação de outras redes e de técnicos de todos os níveis de complexidade pode auxiliar na implementação da RCPD.

Outra iniciativa em destaque é a participação da RCPD no enfrentamento à microcefalia, principalmente no que se refere à realização de exames relacionados à saúde auditiva e ocular, estimulação precoce e reabilitação.

A Rede Cegonha é uma estratégia do Ministério da Saúde, instituída pela Portaria GM/MS N° 1.459/2011, que visa a implementar uma rede de cuidados para assegurar às mulheres o direito ao planejamento reprodutivo e à atenção humanizada à gravidez, ao parto e ao puerpério, bem como assegurar às crianças o direito ao nascimento seguro e ao crescimento e desenvolvimento saudáveis. É organizada a partir de seus quatro componentes: I) Pré-natal; II) Parto e nascimento; III) Puerpério e atenção integral à saúde da criança; e IV) Sistema logístico (transporte sanitário e regulação).

Em 2016, como estratégias para apoiar os municípios na qualificação da atenção materno infantil, a Área Técnica de Saúde da Mulher, Criança, Adolescente e Aleitamento Materno, da Superintendência de Atenção Básica (SAB), coordenou ou participou de:

- 10 reuniões do Grupo Condutor Estadual da Rede Cegonha.
- 50 reuniões de Grupos Condutores Regionais da Rede Cegonha.
- 6 reuniões do Fórum Perinatal da Região Metropolitana I.
- 1 Seminário de Boas Práticas
- 1 Seminário Regional de Aleitamento Materno.
- I Seminário da Política Nacional de Atenção Integral da Saúde da Criança do Estado do Rio de Janeiro.
- Grupos de Trabalho: GT Aborto; GT de Violência; GT para atualização do material para a capacitação na Iniciativa Unidade Básica Amiga da Amamentação (IUBAAM); e GT de Mortalidade Materna.
- Sala Estadual de Coordenação e Controle para Enfrentamento da Microcefalia.
- I Seminário do GT Aborto: rompendo barreiras e construindo cuidado no SUS.
- Processo Avaliativo das Boas Práticas de Atenção ao Parto e Nascimento em Maternidades no âmbito da Rede Cegonha.
- Reuniões mensais do Comitê de Aleitamento Materno e bimensais da Comissão Estadual de Bancos de Leite Humano.
- Participação nas reuniões do Conselho Estadual de Direitos da Mulher e do Conselho Estadual dos Direitos da Criança e Adolescente.
- Curso de Pré-Natal de risco habitual ofertado para as regiões Norte e Noroeste via Telessaúde.
- Capacitação de operadores municipais do SISPRÉNATAL WEB.

A Rede de Atenção Psicossocial - RAPS para pessoas com sofrimento ou transtorno mental e com necessidades decorrentes do uso de crack, álcool e outras drogas, foi instituída pela Portaria GM/MS nº 3.088, de 23 de dezembro de 2011, e tem como principais objetivos: a) ampliar o acesso à atenção psicossocial da população, em seus diferentes níveis de complexidade; b) promover o acesso das pessoas com transtornos mentais e com necessidades decorrentes do uso do crack, álcool e outras drogas e suas famílias aos pontos de atenção; c) garantir a articulação e integração dos pontos de atenção das redes de saúde no território, qualificando o cuidado por meio do acolhimento, do acompanhamento contínuo e da atenção às urgências.

Cabe ao Estado, por meio da Gerência de Saúde Mental da Secretaria de Estado de Saúde, o apoio à implementação, coordenação do Grupo Condutor Estadual da RAPS, o financiamento, a contratualização com os pontos de atenção à saúde sob sua gestão, o monitoramento e a avaliação da Rede no território estadual de forma regionalizada. Ações de destaque realizadas em 2016:

- Fechamento do Hospital Colônia de Rio Bonito (Rio Bonito), em atendimento à Ação Civil Pública, e do Hospital de Custódia Heitor Carrilho (Rio de Janeiro) em Fevereiro/2016;
- Fechamento do Hospital Psiquiátrico Pedro de Alcântara (Rio de Janeiro) em Abril/2016;
- Conclusão das ações de desinstitucionalização e fechamento da Clínica de Repouso Santa Alice (Rio de Janeiro), em atendimento à Ação Civil Pública em novembro/2016.
- Acompanhamento dos seguintes processos de desinstitucionalização:
 - ✓ Casa de Saúde Alfredo Neves/Instituto Frederico Leomil (Niterói) – A partir de demanda judicial com vistas ao fechamento da clínica, foi elaborado plano de ação para a desinstitucionalização dos pacientes, de acordo com o plano traçado em conjunto com o município de Niterói.
 - ✓ Clínica de Repouso EGO (Tanguá) - Foi fechada para novas internações, a partir de acordo firmado em reuniões junto ao Ministério Público, com vistas ao seu fechamento total;
 - ✓ Clínica Vale do Paraíba - CLIVAPA (Quatis) - Está sob Ação Civil Pública/Ministério Público, com vistas ao seu fechamento;
 - ✓ Clínica Nossa Senhora das Vitórias (São Gonçalo) - Está sob intervenção municipal para o fechamento da mesma, com acompanhamento do Ministério Público;
 - ✓ Clínica Santa Catarina (São Gonçalo) - Está sob interdição parcial pela Vigilância Sanitária (SVS/SES-RJ). Foi fechada para a internação de novos pacientes.

A assistência a pacientes com anomalias craniofaciais tem sido prestada pelo Centro de Tratamento de Anomalias Craniofaciais – CTAC, localizado na Policlínica Piquet Carneiro, vinculada à UERJ. Estas anomalias craniofaciais (AC) impõem um significativo impacto sobre a fala, audição, aparência e cognição do portador, além de influenciar de modo prolongado, sua saúde e integração social. A SES vem trabalhando a integração do Centro de Tratamento de Anomalias Craniofaciais (CTAC) à Rede de Cuidado de Pessoas com Deficiências (RCPD) através do desenho de uma linha de cuidados às anomalias craniofaciais para realização de cuidado a pessoas com deficiências craniofaciais.

O CTAC possui uma estrutura com atendimento multidisciplinar para o tratamento de fissura labial (lábio leporino), separação do lábio superior em duas partes, e da fissura palatina, que são as mais frequentes anomalias craniofaciais. Oferece atendimento com profissionais médicos (cirurgiões plásticos, cirurgiões de crânio, pediatras, otorrinos, clínicos), dentistas (ortodontia, endontia, bucomaxilo, periodontia, odontologia pediátrica, estomatologistas), nutricionistas, fonoaudiólogos, enfermeiros, fisioterapeutas, psicólogos e profissionais de serviço social. Em 2016 foram realizados no CTAC 5678 atendimentos, entre profissionais médicos (cirurgiões plásticos, cirurgiões bucomaxilo, pediatras, otorrinos, clínicos), dentistas (ortodontia, endontia, bucomaxilo, periodontia, odontologia pediátrica, estomatologistas), nutricionistas, fonoaudiólogos, psicólogos e profissionais de serviço social e 62 cirurgias reparadoras.

PROGRAMA 0158 – GARANTIA DA ASSISTÊNCIA FARMACÊUTICA

O objetivo do programa consiste em garantir o acesso a medicamentos e insumos seguros e eficazes, promovendo seu uso racional.

Devido à grave crise financeira as despesas com as transferências aos 92 (noventa e dois) municípios, para fomentar a assistência farmacêutica na atenção básica, foram apenas empenhadas e liquidadas, ficando

inscritas em restos a Pagar Processados de 2016. Os valores correspondentes a cada município constam na Deliberação CIB RJ n.º 2661/2013, de acordo com a Portaria MS n.º 1554/2013.

A saída da empresa que prestava serviços de informática para a SES dificultou a geração de relatório de atendimentos a pacientes com uso de medicamentos especializados. No entanto, a partir do controle de atendimento da Farmácia Estadual de Medicamentos Especializados, unidade RIOFARMES da Praça XI estima-se que foram realizados aproximadamente 597.415 atendimentos no exercício de 2016. Em comparação com os atendimentos realizados em 2015 (642) houve uma redução de 6,96% em 2016, redução essa já esperada em função da notória crise financeira que afetou o Estado do Rio de Janeiro e provocou o desabastecimento de diversos medicamentos.

Devido à mudança de gestão na SES o apoio aos Polos de Dispensação dos Medicamentos do CEAF – Componente Especializado da Assistência Farmacêutica limitou-se à parte técnica, excluindo-se o aporte financeiro originalmente previsto. Por meio de orientações via telefone e e-mail e do envio de documentos, com diretrizes e esclarecimentos de dúvidas referentes à execução do Componente Especializado da Assistência Farmacêutica, a SES prestou apoio técnico a todos os polos de dispensação de medicamentos do CEAF.

As unidades RIOFARMES Praça XI, RIOFARMES Nova Iguaçu e RIOFARMES Duque de Caxias estão em funcionamento para cadastro e dispensação de medicamentos aos pacientes que necessitam dos medicamentos do componente especializado da assistência farmacêutica.

Além disso, a SES, por meio da Superintendência de Assistência Farmacêutica e Insumos Estratégicos – SAFIE, realizou ou participou da organização de 08 (oito) eventos de capacitação para os profissionais dos municípios, responsáveis pela programação e dispensação dos medicamentos e insumos dos componentes da assistência farmacêutica e das políticas específicas estaduais. no período de 1º de Janeiro a 31 de Dezembro de 2016.

Nenhuma unidade RIOFARMES nova foi implantada em 2016.

PROGRAMA 0163 - APERFEIÇOAMENTO E FORTALECIMENTO DA GESTÃO DESCENTRALIZADA / REGIONALIZADA DO SUS

Ao longo do ano de 2016, a Assessoria de Planejamento da SES apresentou e discutiu junto ao Conselho Estadual de Saúde - CES o realinhamento do Plano Estadual de Saúde (PES) 2016–2019 e da Programação Anual de Saúde - PAS 2016, que sofreram adequações em decorrência de restrições orçamentárias e financeiras definidas pelo Governo do Estado. O relatório avaliativo, referente ao quadriênio anterior (2012-2015), elaborado conjuntamente com as áreas técnicas da SES, serviu de base para a discussão do realinhamento do PES 2016-2019.

No primeiro semestre de 2016 foi realizado o processo de elaboração da PAS 2017, a partir de reuniões com as áreas técnicas da SES e com a Assessoria Técnica de Planejamento Orçamentário -ATPO. Tais reuniões objetivaram, simultaneamente, o monitoramento e a avaliação quadrimestral das ações e metas propostas na PAS 2016 e a definição das ações para compor a PAS 2017, de forma compatível com a proposta de LOA 2017.

Devido aos atrasos na definição tripartite (Ministério da Saúde, Estado e Municípios) do novo Rol de Indicadores para a pactuação de 2016, aliados às dificuldades financeiras do estado, não foi possível realizar a discussão regionalmente, conforme o planejamento inicial. Em substituição foram realizadas duas oficinas, nos dias 21 e 22 de setembro no Instituto Nacional de Traumatologia e Ortopedia (INTO/MS). No primeiro dia reuniram-se as Regiões Norte, Noroeste, Baixada Litorânea e Serrana e no segundo as regiões Baía da Ilha Grande, Centro Sul, Médio Paraíba, Metropolitana I e Metropolitana II. Para a realização desses eventos a Assessoria de Planejamento contou com a Parceria do INTO, não existindo despesa para a SES/RJ.

No final do ano foi estabelecida uma parceria entre a Assessoria Técnica de Planejamento em Saúde (ATPS) e a Escola de Contas do Tribunal de Contas do Estado do Rio de Janeiro (ECG/TCE-RJ), cujo produto resultou na oferta de dois cursos à SES: **Planejamento em Saúde no SUS**, e **Indicadores de Saúde: abordagem sistêmica**. Participaram desses cursos 40 (quarenta) profissionais das diversas áreas técnicas da SES/RJ, que integram o Grupo de Trabalho e/ou o processo de elaboração dos Instrumentos de Planejamento e Orçamento da SES-RJ.

Por fim, ao longo do ano de 2016, a Assessoria Técnica de Planejamento em Saúde (ATPS), realizou 08 (oito) oficinas de capacitação em “Instrumentos de Planejamento do SUS e SARGSUS” (Sistema de Apoio à construção do Relatório de Gestão) para as referências técnicas municipais. Estas capacitações foram realizadas, sem custos para a SES, nas salas de treinamento do Departamento de Informática do Sistema Único de Saúde/Ministério da Saúde – DATASUS.

Devido à crise financeira não foi possível incentivar a associação entre municípios, na forma de consórcios intermunicipais de saúde, para viabilizar a gestão de equipamentos e serviços de saúde com perfis regionais. Também não foi implantado nenhum escritório regional para ampliar o apoio técnico e administrativo da SES às regiões de saúde.

Com a finalidade de melhorar a gestão e a qualidade dos serviços de saúde prestados à população a SES participa do Programa de Qualidade do Estado do Rio de Janeiro, conhecido como PQ Rio. Este programa vem sendo desenvolvido pela Secretaria de Estado de Desenvolvimento Econômico, Energia, Indústria e Serviços e até 2015 o seu ciclo acompanhava o período do ano fiscal, ou seja, de janeiro a dezembro. No entanto, em 2016 o PQ Rio decidiu adequar os tempos do seu ciclo aos da Fundação Nacional de Qualidade, entidade de direito privado, que detém a chancela dos instrumentos de capacitação referentes aos Programas de Qualidade e que trabalha com o período de maio/16 a maio/17. Portanto, em 2016 não houve unidade da SES certificada. Os resultados dos processos gerenciais, serão divulgados após maio/2017.

As capacitações dos diversos profissionais para o PQ Rio foram realizadas em parceria entre a SES, que fornecia o instrutor, e o PQ Rio, que participou fornecendo o material chancelado, o local da capacitação e o lanche para os participantes. Outra parceria foi estabelecida com a UERJ, por meio de Resolução Conjunta, para fins de descentralização de crédito orçamentário, com a finalidade de possibilitar a participação de estudantes do Instituto de Matemática e Estatística daquela instituição, no Programa de Excelência em Gestão da SES, para a formatação de indicadores de desempenho das unidades de saúde.

As Comissões Intergestores Regionais - CIR têm papel fundamental no processo de organização das regiões de saúde e nas atividades relacionadas à governança regional, nas 09 regiões do estado. Propiciam as discussões e decisões sobre os aspectos técnicos, financeiros, operativos e administrativos da gestão compartilhada do SUS nas regiões de saúde.

Ao longo de 2016, houve reuniões de grupos de trabalho/grupos condutores, das câmaras técnicas das CIR e das plenárias ordinárias e/ou extraordinárias das Comissões para debater a situação de saúde das regiões e municípios, num total de 680 encontros, sendo 94 reuniões de Comissão Intergestores Regional; 87 Reuniões de Câmara Técnica e 499 Reuniões de Grupo de Trabalho As Secretarias Executivas das CIR, sob a coordenação da Assessoria de Regionalização, apoiam e fortalecem o funcionamento desses fóruns. Nesse sentido, as diversas reuniões bipartites regionais, com a participação da Secretaria de Estado de Saúde e das Secretarias Municipais de Saúde, estimulam a discussão e a análise dos problemas relacionados à situação de saúde nos territórios, bem como a identificação de soluções apropriadas, promovendo, assim, a gestão cooperativa do SUS nas regiões de saúde. Foram realizadas 10 Reuniões da Comissão Intergestores Bipartite - CIB e 10 Reuniões de Câmara Técnica da CIB.

PROGRAMA 0164 – APRIMORAMENTO DA REGULAÇÃO, DO CONTROLE E DA AVALIAÇÃO DA REDE DE SERVIÇOS.

O Complexo Regulador Estadual, órgão vinculado à Subsecretaria de Atenção à Saúde, tem como missão *“agilizar e qualificar o fluxo de acesso do cidadão aos serviços e ações de alta e média complexidade em saúde, de forma organizada, colocando-se a serviço da defesa do direito à saúde”* conforme estabelece a Resolução SES RJ nº 2102 de 14 de Julho de 2003.

A Regulação Assistencial compreende a função de organização do acesso, que tem como foco específico a disponibilização da alternativa assistencial mais adequada às necessidades do cidadão, de forma equânime, ordenada, oportuna e qualificada. Deve ainda considerar os limites físicos e financeiros estabelecidos na Programação Pactuada e Integrada (PPI). O Complexo Regulador Estadual envolve a atuação de um agente regulador, com funções e limites de atuação definidas. Tem como responsabilidade a otimização dos serviços de saúde visando possibilitar o acesso do usuário ao Sistema Único de Saúde (SUS), utilizando para isto critérios técnicos. Elabora e aplica os protocolos assistenciais e de regulação; contribui para otimização do uso dos leitos hospitalares; identifica e organiza as filas de espera; identifica os pontos de desajustes sistemáticos entre a pactuação efetuada e a demanda efetiva dos usuários, subsidiando a gestão no planejamento.

Da Composição:

Para atender ou adequar toda demanda à oferta de serviços de saúde, utilizando os recursos disponíveis de forma eficiente e resolutiva, em acordo com os princípios do SUS, o Complexo Regulador Estadual RJ é composto por uma central estadual e oito centrais regionais: Metro I, Metro II, Centro Sul, Serrana, Baixada Litorânea, Norte, Noroeste, Médio Paraíba. Cogita-se a criação da nona central regional na Baixada da Ilha Grande.

A REUNI-RJ – Regulação Unificada - foi criada em julho de 2015, a partir de quando passou a fazer parte deste Complexo. Regulador Estadual. Tem por objetivo permitir o acesso dos munícipes do interior aos serviços especializados e estratégicos da capital. Tem como premissa uma fila única onde os critérios de gravidade e equidade são priorizados.

Da Localização das Centrais:

A Central Estadual e a REUNI coabitam no mesmo espaço desde janeiro de 2016. Estão localizadas na sede do Centro Integrado de Comando e Controle - CICC, sito à Rua Carmo Neto, s/n, na Cidade Nova, RJ.

Devido a problemas com o quantitativo de recursos humanos, as Centrais Regionais das Regiões Metro I e Metro II coexistem no mesmo espaço físico, localizado no Município de São Gonçalo, sito à Avenida Presidente Kenedy, 333, Centro.

A Central da Região Centro Sul localiza-se no Município de Três Rios; a da Região da Baixada Litorânea, no município de Cabo Frio; a da Região Serrana em Petrópolis; a da Região do Médio Paraíba em Volta Redonda; a da Região Noroeste em Itaperuna e a da Região Norte em Campos.

Da Regulação:

A REUNI destina-se à regulação de consultas e exames dos recursos ofertados pela rede estadual, federal e parte da oferta do município do Rio de Janeiro. Regula o acesso do paciente a unidade de saúde através da avaliação e agendamento de consultas de primeira vez nas seguintes especialidades: Oncologia, Cirúrgica, Neurocirurgia, Ortopedia, Cirurgia Vascular, Cardiologia Intervencionista, Radioterapia, Hematologia, Angioplastia, Gestação de Risco Estratégico, Cirurgia Bariátrica, Plástica Reparadora Pós Bariátrica ou Pós Mastectomia, Terapia Renal Substitutiva, Onco e Neuro Genética e Braquiterapia. Além dessas consultas são regulados pela REUNI os seguintes exames: Cateterismo Cardíaco, Arteriografia, Histeroscopia, Cintilografia, Ecocardiograma Bidimensional Infantil.

A Central Estadual é responsável pela regulação das internações de urgência entre unidades de saúde e das internações hospitalares, principalmente as de leitos especializados tais como: UTI Neonatal UTI Pediátrico, UTI Adulto, Leito Coronariano, Leito de Cirurgia Cardíaca Adulto e Infantil, Leito de Neurocirurgia e Neuroembolização, Leito do Centro de Tratamento de Queimados.

As Centrais Regionais são responsáveis pela regulação de consultas, exames e leitos intermediários ofertados na sua região de saúde. Quando não existe a oferta na especialidade necessária, ou quando a demanda extrapola a oferta existente, as centrais regionais transferem as solicitações para outra regional ou para a estadual dependendo da Programação Pactuada Integrada - PPI existente ou da ausência dela.

Da Produção:

Durante o ano de 2016 a Central Estadual realizou 74.821 procedimentos de regulação sendo: 6006 consultas, 2081 procedimentos especiais, 9423 prorrogações de neonatal, 49734 solicitações de internação, 6110 solicitações de neonatal, 430 solicitações de nova AIH e 1037 trocas de procedimentos especiais. Os dados da produção da REUNI-RJ e das Centrais ainda estão em fase de consolidação.

PROGRAMA 0165 – PROMOÇÃO DA FORMAÇÃO E QUALIFICAÇÃO DOS PROFISSIONAIS DE SAÚDE

Atuação da SES nas ações de educação em saúde:

A Escola de Formação Técnica em Saúde Enfermeira Izabel dos Santos - ETIS foi criada pelo Decreto nº 13.802 de 01/11/1989, com a responsabilidade de atuar na educação profissional técnica de nível médio no ERJ e atender, exclusivamente, a demanda de formação/atualização de trabalhadores da rede do SUS. A partir do Decreto nº 42.966/2011, a gestão, a manutenção e a administração da Escola passaram à competência da Fundação de Apoio à Escola Técnica do Estado do Rio de Janeiro da Secretaria de Estado de Ciência e Tecnologia - FAETEC/SECTI, preservando a sua missão. Contudo, mediante o Decreto nº 45.454/2015, a ETIS retorna para a SES. A ETIS apresenta característica de expansão de sua ação, mediante a descentralização em todo o Estado do RJ.

No ano de 2016 a Escola apoiou a realização de 02 cursos de cuidadores em saúde mental, um em sua sede e outro descentralizado no município de Carmo, e ainda, 03 turmas de especialização técnica de nível médio, sendo 02 turmas em instrumentação em cirurgia oncológica e 01 turma em enfermagem oncológica; e 01 curso de reflexão pedagógica para docentes do INCA, visando à capacitação docente para atuação em curso de especialização de nível médio daquela instituição. Nestas capacitações coube à ETIS a coordenação das ações pedagógicas, o acompanhamento dos conselhos de classe e a capacitação pedagógica dos docentes.

Quanto aos Centros de Estudo e Aperfeiçoamento - CEA das unidades de saúde, que não são operacionalizadas por Organizações Sociais de Saúde, foi realizada assessoria técnica e administrativa às ações educativas lá desenvolvidas, orientação/acompanhamento dos processos de mandatos das diretorias dos CEA, e divulgação de diversos eventos técnico-científicos. Além do debate acerca do estatuto dos CEA, frente às novas modalidades de gestão instituídas em algumas unidades da rede estadual, bem como normatização do trâmite das pesquisas no âmbito da SES.

O Programa de Capacitação para Aperfeiçoamento - PCA foi instituído através do Decreto n. 42.533/2010 e tem como objetivo valorizar e qualificar os servidores da saúde do estado através da disponibilização de material didático e informativo na página do Programa. O PCA é dividido por ciclos semestrais e organizados em três níveis/turmas por escolaridade: superior, médio e fundamental. No ano de 2016, foram realizadas 06 turmas do PCA, relacionadas aos 11º e 12º Ciclos do Programa, com os temas “Infecção Hospitalar” e “Dengue, Chikungunya, Zika e Microcefalia”, respectivamente. No terceiro quadrimestre, não houve nova turma do PCA, porém deu-se início a elaboração e disponibilização do material no tema “Rede de cuidados a saúde das pessoas com deficiência” do 13º Ciclo, cuja avaliação iniciou em janeiro de 2017.

A capacitação de médicos e enfermeiros da Estratégia de Saúde da Família na atenção pré-natal de risco habitual constituiu-se em ação relevante de âmbito regional, destinada às 09 (nove) regiões de saúde do estado, tendo sido pactuada em CIB através da Deliberação nº 3.471/2015. A primeira fase desta capacitação ocorreu nas regiões Metropolitanas I, II e Serrana, ainda em 2015, mas suas aulas práticas foram realizadas no mês de janeiro de 2016. A segunda fase do curso teve início no terceiro quadrimestre, quando foram realizadas 10 (dez) turmas abrangendo as regiões do Médio Paraíba, Centro Sul, Baía de Ilha Grande, Baixada Litorânea, Norte e Noroeste. Além destas, foram realizadas mais 04 (quatro) turmas da primeira fase nas regiões Metropolitanas II e II. Ao todo foram 244 (duzentos e quarenta e quatro) alunos inscritos, entre médicos e enfermeiros, nas 14 (quatorze) turmas que participaram do curso em 2016.

No tocante à implementação da Política Nacional de Educação Permanente em Saúde foi realizado apoio técnico às 09 (nove) regiões de saúde do estado, através das Comissões de Integração Ensino Serviço – CIES regionais. Na CIES estadual o destaque foi para a aprovação da atualização do seu Regimento Interno, com posterior pactuação na CIB-RJ/ expressa na Deliberação nº 3.779/2016. Nas reuniões da CIES estadual foi privilegiada a utilização de metodologias que permitiram trocas de conhecimentos e saberes entre os participantes, com foco principalmente no significado e expectativas do “Apoio às regiões”. O desdobramento desta abordagem culminou nas apresentações das CIES regionais sobre os seguintes tópicos: a) entendimento do conceito de Educação Permanente em Saúde; b) identificação do apoio necessário ao desenvolvimento de ações; e c) como se dá a prática regional relacionada à Educação Permanente em Saúde.

Destaque também para a realização do III Encontro Estadual de Educação Permanente em Saúde, com o objetivo de debater os rumos da Política Nacional de Educação Permanente em Saúde no âmbito do Estado e das regiões de saúde. O evento contou com a participação de 06 (seis) regiões de saúde, e a presença de gestores, profissionais, instituições de ensino, COSEMS, Conselhos de Saúde, Ministério da Saúde, representantes das CIES Regionais e Estadual, entre outros atores. Neste encontro destacou-se a construção coletiva da proposta de diretrizes para a Educação Permanente em Saúde no ERJ.

A realização do ciclo de webconferências “Arboviroses transmitidas pelo *Aedes Aegypti*” ocorreu também no terceiro quadrimestre. Em parceria com a Subsecretaria de Vigilância em Saúde da SES-RJ e executado pelo Telessaúde/UERJ, foi composto por 4 (quatro) webconferências/seminários, com o objetivo de oferecer aos profissionais do SUS informações atualizadas sobre as Arboviroses, frente a um possível aumento da circulação destas doenças no Estado do Rio de Janeiro.

Por fim, além das atividades supracitadas, cabe descrever um conjunto de outras ações realizadas no terceiro quadrimestre desse ano: a) pactuações para a realização do curso de Pós Graduação em Gestão do Trabalho e da Educação em Saúde – PROGESUS, em parceria com a ENSP/FIOCRUZ, a ser iniciado em 2017; b) finalização do Documento Orientador para os novos gestores municipais de saúde, sobre a implementação e operacionalização da Política Nacional de Educação Permanente em Saúde; c) o lançamento de mais 02 números do “*Informativo Educação em Saúde*”, que é uma estratégia de comunicação em formato de boletim que visa divulgar cursos e eventos para gestores e profissionais de saúde do ERJ, tendo totalizado assim 04 informativos no ano; d) apoio à realização dos Cursos de Especialização do Instituto Sírio-Libanês de Ensino e Pesquisa, nas regiões Metropolitana I e II; e) finalização da proposta de educação e capacitação no Plano de Atenção Oncológica do Estado do Rio de Janeiro; f) apoio à Superintendência da Atenção Básica/SES para a realização da capacitação “Brasileirinhos e Brasileirinhas Saudáveis”: qualificação para o cuidado biopsicossocial com ênfase na síndrome da Zika congênita, no sentido de possibilitar a pactuação para participação dos profissionais das regiões na mesma; g) apoio à criação/expansão da Residência em Medicina Geral de Família e Comunidade no ERJ; e h) participação num grupo teste que teve como objetivo avaliar e propor ajustes na proposta metodológica dos cursos de Educação à Distância - EAD: Cuidados Paliativos e Enfermagem em Oncologia, oferecidos pela Associação Brasileira de Linfoma e Leucemia – ABRALÉ.

A meta alcançada de 40 ações de educação em saúde ultrapassou as 32 ações previstas/revistas na PAS de 2016 porque no decorrer do ano foram acrescentadas ao planejado 04 webconferências com temas relacionados às arboviroses transmitidas pelo Aedes Aegypti, tendo em vista as expectativas de recrudescimento da epidemia; 02 (duas) ações de capacitação dos tutores e 02 (duas) oficinas de avaliação da capacitação de médicos e enfermeiros da Estratégia Saúde da Família na atenção pré-natal de risco habitual.

Com exceção da capacitação de médicos e enfermeiros da Estratégia Saúde da Família na atenção pré-natal de risco habitual, que utilizou recursos financeiros, as demais ações ocorreram sem ônus para a SES.

Atuação da SES no apoio às residências e estágios de graduação e de nível médio:

A SES atua nas ações relacionadas à gestão dos estágios obrigatórios, incluindo o internato em medicina, dos não obrigatórios e na pós-graduação (Lato Sensu e Residências), contribuindo para a formação de profissionais para o SUS.

Esta atuação é formalizada por Termos de Cooperação Técnica assinados com instituições de ensino. Em 2016 foram firmados 12 (doze) Termos para estágio obrigatório: 06 (seis) com instituições de nível superior (01 na modalidade internato em medicina) e 06 (seis) com instituições de nível médio. A SES não realizou concurso para estágio não obrigatório.

Com vistas à concessão de campo de estágio para pós-graduação lato sensu foram assinados 02 (dois) Termos de Cooperação Técnica e 01 (um) convênio, que proporcionaram a concessão de 1.531 (mil e quinhentas e trinta e uma) bolsas auxílio para os programas de residência médica e multiprofissional.

Em parceria com o Ministério da Saúde, a SES, por meio da Divisão de Gestão Acadêmica, subordinada à Superintendência de Educação em Saúde, é responsável pela realização do Processo Seletivo Público para Residência Médica em 2017, em todas as suas etapas. O edital foi publicado em novembro de 2016 e as provas realizadas em 15/01/2017 para 5.114 (cinco mil e cento e quatorze) candidatos.

Está mantida a parceria com a UERJ, estabelecida por convênio que se encontra em fase de renovação, para a inclusão das vagas destinadas à Residência Multiprofissional em Saúde Mental, no processo seletivo público coordenado por aquela instituição. Foram inscritos 151 (cento e cinquenta e um) candidatos.

Em dezembro/2016 foi publicado o edital para o primeiro processo seletivo público em Residência Multiprofissional em Hematologia e Hemoterapia, com oferta de 06 (seis) vagas de R1 para o HEMORIO. Foram 36 (trinta e seis) candidatos inscritos e prova realizada em 15/01/2017.

PROGRAMA 0186 – AMPLIAÇÃO E FORTALECIMENTO DA PARTICIPAÇÃO POPULAR E DO CONTROLE SOCIAL

Na SES a participação popular e o controle social são exercidos por meio do Conselho Estadual de Saúde, da Ouvidoria em Saúde, da Auditoria em Saúde e da Assessoria Técnica de Participação Social e Equidade.

A realização de eventos, em especial os de capacitação dos conselheiros municipais de saúde, bem como a distribuição de material de divulgação, ambos planejados pelo Conselho Estadual de Saúde para execução em 2016, foram afetados pela restrição financeira. Os eventos realizados foram reduzidos e nenhum material de divulgação foi distribuído.

Em 2016, apesar da grave crise que atingiu o Estado do Rio de Janeiro, a Ouvidoria da SES, conseguiu realizar 11 (onze) eventos/atividades com técnicos das ouvidorias pertencentes ao Sistema Único de Saúde no Estado: ouvidorias de unidades da estrutura da SES RJ – Ouvidorias Descentralizadas, ouvidorias de Secretarias Municipais de Saúde e ouvidorias de hospitais federais. O objeto dessas atividades consistiu na capacitação dos técnicos no sistema operacional OUVIDORSUS e nos processos de trabalho, além da realização de ciclos de reuniões periódicas com as Ouvidorias Descentralizadas na estrutura da SES. Tendo

em vista a impossibilidade de locomoção dos servidores para as demais regiões de saúde, todas as ações foram realizadas no município do Rio de Janeiro e contaram com a presença de técnicos de outros municípios do Estado. Merece destaque o fato de que em 2016 as ouvidorias municipais em saúde encontram-se implantadas e em funcionamento em 75 % (setenta e cinco por cento) dos municípios do estado.

Problema semelhante, decorrente da crise financeira do estado, ocorreu com a Auditoria em Saúde que realizou 05 (cinco) eventos no exercício de 2016 no próprio setor, recebendo na SES técnicos de outros municípios do Estado.

Apesar das dificuldades inerentes ao momento, a antiga Gestão Estratégica e Participativa, atual Assessoria Técnica de Participação Social e Equidade, conseguiu ampliar sua atuação em campos importantes. Participou da discussão com o movimento social e cultural voltado para a saúde prisional, fortaleceu a participação da SES no Fórum de Refugiados do Estado do Rio de Janeiro e na articulação com movimentos e instituições de ensino nas questões relacionadas à saúde da população negra, além da divulgação das políticas de equidade em saúde e ações da SES junto a universidades e instituições de ensino. Na revisão das metas para 2016 estava prevista a realização de 02 (dois) eventos em 2016, porém somente um foi realizado, utilizando-se as dependências da SES e com cada participante custeando sua locomoção e alimentação. Em relação ao material de divulgação, foram disponibilizados à população do Estado do Rio de Janeiro 02 (dois) cartazes no Blog da Gestão Participativa, uma vez que as publicações impressas foram suspensas devido às restrições financeiras.

IVB

O Instituto Vital Brazil - IVB, criado em 03 de junho de 1919, é um dos 21 laboratórios oficiais existentes no Brasil. Atende a todo o setor público com a produção de soros e medicamentos de uso humano. Realiza estudos e pesquisas no campo farmacêutico, biológico, econômico e social. Presta, ainda, serviços que vão dos diagnósticos laboratoriais e epidemiológicos a programas de controle de doenças e agravos, que ameaçam a saúde pública do Estado do Rio de Janeiro.

É uma sociedade por ações, de economia mista, dotada de personalidade jurídica de direito privado, constituída com base na Lei Estadual nº 2284 de 10 de julho de 1956. É um órgão da Administração Indireta do Estado do Rio de Janeiro vinculado à Secretaria de Estado de Saúde com objetivos, definidos na Lei Estadual nº 942, de 18/12/1985

PROGRAMA 0160 - FORTALECIMENTO DO COMPLEXO PRODUTIVO DE CIÊNCIA, TECNOLOGIA E INOVAÇÃO EM SAÚDE

O IVB deu continuidade às entregas de soros hiperimunes previstas para o ano de 2016. Atendendo ao cronograma previsto foram entregues os medicamentos Mesilato de Imatinibe (100 e 400mg) e Rivastigmina (1,5mg, 3mg, 4,5mg, 6mg) , que são utilizados no tratamento da leucemia mielóide crônica e do tumor do estroma gastrointestinal, e no tratamento da doença de Alzheimer, respectivamente. Em 2017, a gestão realizará uma nova negociação de preços das unidades desses medicamentos, visando à melhoria da produção e das entregas.

De acordo com cronograma apresentado ao Ministério da Saúde o projeto de formulação do medicamento Biotina ainda se encontra em exigência na Agência Nacional de Vigilância Sanitária – ANVISA. O medicamento será inserido nos “Testes do Pezinho” para detectar a Deficiência de Biotinidade, permitindo o rápido diagnóstico em recém-nascidos. A assinatura do Termo de Compromisso entre o Ministério e o IVB está prevista para meados de 2017.

O Centro de Estudos e Pesquisa do Envelhecimento (CEPE), Campus Gávea, vinculado ao Instituto, foi extinto em janeiro de 2016, porém algumas atividades foram retomadas no 2º quadrimestre para dar continuidade aos seguintes projetos:

- a) “Capacitação de cuidadores para o atendimento da população idosa visando às especificidades próprias do envelhecimento ativo: um plano piloto”- Convênio 798380/2013 (IVB x Fundo Nacional de Saúde), e
- b) “Fortalecimento das Ações do Centro de Estudo e Pesquisa do Envelhecimento para a Melhoria da Saúde e Qualidade de Vida da Pessoa Idosa no Estado do Rio de Janeiro” - Convênio 798382/2013 (IVB x Fundo Nacional de Saúde). Por fim, a unidade finalizou todas as suas atividades no 3º quadrimestre de 2016.

O Instituto deu continuidade à realização de eventos, ultrapassando a meta prevista e difundindo o conhecimento científico. Destaque para alguns deles: “O Dia Mundial da Saúde”, “VI Jornada de Fitoterapia do Estado do Rio de Janeiro (ABFIT)”, “Evento Ciências da Vida - Inovação é Vital”, “I Fórum Nacional de Pós Graduações em Biotecnologia (FNAPB)”, “IV Feira Científica Literária do Projeto Jovem Cientista”, “IV Simpósio Flora das Restingas Fluminense” e “Oficina: Inovação Farmacêutica e Propriedade Intelectual”. Participou também de outros eventos científicos externos.

Os cursos previstos também foram continuados, através do programa Jovem Aprendiz, “T BioFar: Biorreatores: Cultivo de Células: Manipulação Básica, Meios e Biorreatores (Teórico-Prático) – Módulos I a IV”, “Estudo dos Mecanismos da Citotoxicidade de Venenos e Toxinas de Animais, Insetos, Plantas e Microorganismos - Antagonismo por Substâncias Naturais e Sintéticas”, “Seminário de Purificação de Água para as Indústrias Farmacêuticas, Veterinárias & Cosméticas”, além de diversas visitas técnicas a universidades.

O laboratório de Biomarcadores do IVB não realizou os testes previstos para as doenças crônico-degenerativas nem para o programa de triagem pré-natal. As metas da ação 2758 não foram realizadas porque a Resolução Conjunta SES/IVB de 2016 não foi assinada, e, conseqüente, os créditos orçamentários não foram descentralizados. Para 2017 a nova gestão do Instituto prevê a retomada do laboratório, buscando novas parceiras para a continuidade e ampliação de suas atividades.

CONCLUSÃO:

A falta de pagamento de diversas despesas referentes à competência 2016, além das inscritas em Restos a Pagar Processados de 2015, trouxe conseqüências danosas para a execução dos programas definidos no PPA 2016-2019 da Secretaria de Estado de Saúde. Além das grandes dificuldades encontradas para manter os serviços de saúde da SES em funcionamento, os municípios também foram fortemente afetados pela crise financeira do Estado, no que se refere à execução das ações em que a SES participa não só com orientações/informações técnicas, mas também com apoio financeiro.

Orgão: 29 - SECRETARIA DE ESTADO DE SAÚDE

Unidade de Planejamento (UP): 2901 - Secretaria de Estado de Saúde

Programa: 0145 - PROMOÇÃO DA SAÚDE E VIGILÂNCIA EPIDEMIOLÓGICA			
Unidade Gestora do Programa: 2901 - SES			
Meta Financeira PPA Exercício 2016 - Total do Programa	102.306.968,00		
Despesa Liquidada LOA 2016 - Total do Programa	24.696.956,79		
Ações do Programa:	Despesa PPA	Dot. Atual LOA	% LOA/PPA
2731 - Monitoramento Laboratorial de Doenças de Interesse em Saúde Pública	15.970.460,00	10.751.041,21	67,32 %
2732 - Realização de Ações de Vigilância Epidemiológica	9.692.124,00	2.126.894,63	21,94 %
2733 - Realização de Ações de Promoção da Saúde e Prevenção de Doenças e Agravos	5.000.000,00	15.062.658,61	301,25 %
3546 - Implantação da Central da Rede de Frio	800.000,00	180.245,10	22,53 %
3547 - Estruturação da Rede de Serviços de Verificação de Óbitos - SVO	1.150.000,00	997.280,00	86,72 %
8375 - Promoção e atenção à saúde em áreas de precariedade e expansão habitacional	69.694.384,00	69.694.384,00	100,00 %
Total	102.306.968,00	98.812.503,55	96,58 %

Ação: 2731 - MONITORAMENTO LABORATORIAL DE DOENÇAS DE INTERESSE EM SAÚDE PÚBLICA			
Execução Orçamentária da Ação:	Despesa Autorizada	Despesa Liquidada	% Liq./Desp.Aut.
Unidade Orçamentária (UO): 2961 - FES	10.751.041,21	9.038.260,01	84,07 %

EXECUÇÃO FÍSICA DOS PRODUTOS - REGIONALIZÁVEIS

Produto: 2184 - Doença / agravo monitorado (unidade)				
Região	Meta Prevista PPA	Meta Adequada	Total Realizado	%Realização
ESTADO	44,00	44,00	0,00	0,00%
Região	Meta Prevista PPA	Meta Adequada	Total Realizado	%Realização
Região Metropolitana	-	-	88,00	0,00%
Municípios		Meta Realizada	Situação	
Rio de Janeiro		88,00	Contínuo	

Ação: 2732 - REALIZAÇÃO DE AÇÕES DE VIGILÂNCIA EPIDEMIOLÓGICA			
Execução Orçamentária da Ação:	Despesa Autorizada	Despesa Liquidada	% Liq./Desp.Aut.
Unidade Orçamentária (UO): 2961 - FES	2.126.894,63	2.102.850,58	98,87 %

EXECUÇÃO FÍSICA DOS PRODUTOS - REGIONALIZÁVEIS

Produto: 4167 - Ação de imunização realizada (unidade)				
Região	Meta Prevista PPA	Meta Adequada	Total Realizado	%Realização
ESTADO	3,00	3,00	0,00	0,00%
Região	Meta Prevista PPA	Meta Adequada	Total Realizado	%Realização
Região Centro Sul Fluminense	-	-	30,00	0,00%
Municípios		Meta Realizada	Situação	
Areal		3,00	Contínuo	
Comendador Levy Gasparian		3,00	Contínuo	
Engenheiro Paulo de Frontin		3,00	Contínuo	
Mendes		3,00	Contínuo	
Miguel Pereira		3,00	Contínuo	

Municípios	Meta Realizada	Situação
Paraíba do Sul	3,00	Contínuo
Paty do Alferes	3,00	Contínuo
Sapucaia	3,00	Contínuo
Três Rios	3,00	Contínuo
Vassouras	3,00	Contínuo

Região	Meta Prevista PPA	Meta Adequada	Total Realizado	%Realização
Região da Costa Verde	-	-	9,00	0,00%

Municípios	Meta Realizada	Situação
Angra dos Reis	3,00	Contínuo
Mangaratiba	3,00	Contínuo
Parati	3,00	Contínuo

Região	Meta Prevista PPA	Meta Adequada	Total Realizado	%Realização
Região das Baixadas Litorâneas	-	-	30,00	0,00%

Municípios	Meta Realizada	Situação
Araruama	3,00	Contínuo
Armação dos Búzios	3,00	Contínuo
Arraial do Cabo	3,00	Contínuo
Cabo Frio	3,00	Contínuo
Casimiro de Abreu	3,00	Contínuo
Iguaba Grande	3,00	Contínuo
Rio das Ostras	3,00	Contínuo
São Pedro da Aldeia	3,00	Contínuo
Saquarema	3,00	Contínuo
Silva Jardim	3,00	Contínuo

Região	Meta Prevista PPA	Meta Adequada	Total Realizado	%Realização
Região do Médio Paraíba	-	-	36,00	0,00%

Municípios	Meta Realizada	Situação
Barra do Piraí	3,00	Contínuo
Barra Mansa	3,00	Contínuo
Itatiaia	3,00	Contínuo
Pinheiral	3,00	Contínuo
Piraí	3,00	Contínuo
Porto Real	3,00	Contínuo
Quatis	3,00	Contínuo
Resende	3,00	Contínuo
Rio Claro	3,00	Contínuo
Rio das Flores	3,00	Contínuo
Valença	3,00	Contínuo
Volta Redonda	3,00	Contínuo

Região	Meta Prevista PPA	Meta Adequada	Total Realizado	%Realização
Região Metropolitana	-	-	63,00	0,00%

Municípios	Meta Realizada	Situação
Belford Roxo	3,00	Contínuo
Cachoeiras de Macacu	3,00	Contínuo
Duque de Caxias	3,00	Contínuo
Guapimirim	3,00	Contínuo
Itaboraí	3,00	Contínuo

Municípios	Meta Realizada	Situação
Itaguaí	3,00	Contínuo
Japeri	3,00	Contínuo
Magé	3,00	Contínuo
Maricá	3,00	Contínuo
Mesquita	3,00	Contínuo
Nilópolis	3,00	Contínuo
Niterói	3,00	Contínuo
Nova Iguaçu	3,00	Contínuo
Paracambi	3,00	Contínuo
Queimados	3,00	Contínuo
Rio Bonito	3,00	Contínuo
Rio de Janeiro	3,00	Contínuo
São Gonçalo	3,00	Contínuo
São João de Meriti	3,00	Contínuo
Seropédica	3,00	Contínuo
Tanguá	3,00	Contínuo

Região	Meta Prevista PPA	Meta Adequada	Total Realizado	%Realização
Região Noroeste Fluminense	-	-	39,00	0,00%

Municípios	Meta Realizada	Situação
Aperibé	3,00	Contínuo
Bom Jesus do Itabapoana	3,00	Contínuo
Cambuci	3,00	Contínuo
Italva	3,00	Contínuo
Itaocara	3,00	Contínuo
Itaperuna	3,00	Contínuo
Laje do Muriaé	3,00	Contínuo
Miracema	3,00	Contínuo
Natividade	3,00	Contínuo
Porciúncula	3,00	Contínuo
Santo Antônio de Pádua	3,00	Contínuo
São José de Ubá	3,00	Contínuo
Varre-Sai	3,00	Contínuo

Região	Meta Prevista PPA	Meta Adequada	Total Realizado	%Realização
Região Norte Fluminense	-	-	27,00	0,00%

Municípios	Meta Realizada	Situação
Campos dos Goytacazes	3,00	Contínuo
Carapebus	3,00	Contínuo
Cardoso Moreira	3,00	Contínuo
Conceição de Macabu	3,00	Contínuo
Macaé	3,00	Contínuo
Quissamã	3,00	Contínuo
São Fidélis	3,00	Contínuo
São Francisco de Itabapoana	3,00	Contínuo
São João da Barra	3,00	Contínuo

Região	Meta Prevista PPA	Meta Adequada	Total Realizado	%Realização
Região Serrana	-	-	42,00	0,00%

Municípios	Meta Realizada	Situação
Bom Jardim	3,00	Contínuo

Municípios	Meta Realizada	Situação
Cantagalo	3,00	Contínuo
Carmo	3,00	Contínuo
Cordeiro	3,00	Contínuo
Duas Barras	3,00	Contínuo
Macuco	3,00	Contínuo
Nova Friburgo	3,00	Contínuo
Petrópolis	3,00	Contínuo
Santa Maria Madalena	3,00	Contínuo
São José do Vale do Rio Preto	3,00	Contínuo
São Sebastião do Alto	3,00	Contínuo
Sumidouro	3,00	Contínuo
Teresópolis	3,00	Contínuo
Trajano de Moraes	3,00	Contínuo

Produto: 5518 - Assessoria técnica aos municípios realizada (unidade)

Região	Meta Prevista PPA	Meta Adequada	Total Realizado	%Realização
ESTADO	200,00	200,00	0,00	0,00%

Região	Meta Prevista PPA	Meta Adequada	Total Realizado	%Realização
Região Centro Sul Fluminense	-	-	6,00	0,00%

Municípios	Meta Realizada	Situação
Engenheiro Paulo de Frontin	1,00	Contínuo
Mendes	1,00	Contínuo
Paraíba do Sul	1,00	Contínuo
Vassouras	3,00	Contínuo

Região	Meta Prevista PPA	Meta Adequada	Total Realizado	%Realização
Região das Baixadas Litorâneas	-	-	19,00	0,00%

Municípios	Meta Realizada	Situação
Araruama	1,00	Contínuo
Armação dos Búzios	1,00	Contínuo
Arraial do Cabo	1,00	Contínuo
Cabo Frio	2,00	Contínuo
Casimiro de Abreu	3,00	Contínuo
Iguaba Grande	2,00	Contínuo
Rio das Ostras	4,00	Contínuo
Saquarema	3,00	Contínuo
Silva Jardim	2,00	Contínuo

Região	Meta Prevista PPA	Meta Adequada	Total Realizado	%Realização
Região do Médio Paraíba	-	-	14,00	0,00%

Municípios	Meta Realizada	Situação
Barra do Piraí	1,00	Contínuo
Barra Mansa	1,00	Contínuo
Pinheiral	1,00	Contínuo
Piraí	2,00	Contínuo
Porto Real	1,00	Contínuo
Resende	1,00	Contínuo
Valença	1,00	Contínuo
Volta Redonda	6,00	Contínuo

Região	Meta Prevista PPA	Meta Adequada	Total Realizado	%Realização
Região Metropolitana	-	-	63,00	0,00%

Municípios	Meta Realizada	Situação
Belford Roxo	3,00	Contínuo
Cachoeiras de Macacu	1,00	Contínuo
Duque de Caxias	4,00	Contínuo
Itaboraí	2,00	Contínuo
Itaguaí	2,00	Contínuo
Japeri	1,00	Contínuo
Magé	3,00	Contínuo
Maricá	2,00	Contínuo
Mesquita	2,00	Contínuo
Nilópolis	2,00	Contínuo
Niterói	3,00	Contínuo
Nova Iguaçu	4,00	Contínuo
Rio Bonito	2,00	Contínuo
Rio de Janeiro	20,00	Contínuo
São Gonçalo	4,00	Contínuo
São João de Meriti	4,00	Contínuo
Seropédica	2,00	Contínuo
Tanguá	2,00	Contínuo

Região	Meta Prevista PPA	Meta Adequada	Total Realizado	%Realização
Região Noroeste Fluminense	-	-	24,00	0,00%

Municípios	Meta Realizada	Situação
Aperibé	2,00	Contínuo
Bom Jesus do Itabapoana	3,00	Contínuo
Cambuci	4,00	Contínuo
Italva	1,00	Contínuo
Itaocara	1,00	Contínuo
Itaperuna	3,00	Contínuo
Laje do Muriaé	1,00	Contínuo
Miracema	2,00	Contínuo
Natividade	1,00	Contínuo
Porciúncula	1,00	Contínuo
Santo Antônio de Pádua	3,00	Contínuo
São José de Ubá	1,00	Contínuo
Varre-Sai	1,00	Contínuo

Região	Meta Prevista PPA	Meta Adequada	Total Realizado	%Realização
Região Norte Fluminense	-	-	7,00	0,00%

Municípios	Meta Realizada	Situação
Campos dos Goytacazes	1,00	Contínuo
Carapebus	1,00	Contínuo
Macaé	1,00	Contínuo
Quissamã	1,00	Contínuo
São Fidélis	3,00	Contínuo

Região	Meta Prevista PPA	Meta Adequada	Total Realizado	%Realização
Região Serrana	-	-	18,00	0,00%

Municípios	Meta Realizada	Situação
Bom Jardim	1,00	Contínuo

Municípios	Meta Realizada	Situação
Cantagalo	2,00	Contínuo
Carmo	2,00	Contínuo
Cordeiro	3,00	Contínuo
Macuco	1,00	Contínuo
Nova Friburgo	6,00	Contínuo
Petrópolis	1,00	Contínuo
São José do Vale do Rio Preto	1,00	Contínuo
São Sebastião do Alto	1,00	Contínuo

Produto: 5549 - Capacitação em vigilância epidemiológica realizada (unidade)

Região	Meta Prevista PPA	Meta Adequada	Total Realizado	%Realização
ESTADO	40,00	40,00	0,00	0,00%

Região	Meta Prevista PPA	Meta Adequada	Total Realizado	%Realização
Região das Baixadas Litorâneas	-	-	1,00	0,00%

Municípios	Meta Realizada	Situação
Armação dos Búzios	1,00	Contínuo

Região	Meta Prevista PPA	Meta Adequada	Total Realizado	%Realização
Região do Médio Paraíba	-	-	2,00	0,00%

Municípios	Meta Realizada	Situação
Volta Redonda	2,00	Contínuo

Região	Meta Prevista PPA	Meta Adequada	Total Realizado	%Realização
Região Metropolitana	-	-	49,00	0,00%

Municípios	Meta Realizada	Situação
Belford Roxo	2,00	Contínuo
Queimados	1,00	Contínuo
Rio de Janeiro	43,00	Contínuo
São Gonçalo	1,00	Contínuo
Seropédica	2,00	Contínuo

Região	Meta Prevista PPA	Meta Adequada	Total Realizado	%Realização
Região Noroeste Fluminense	-	-	1,00	0,00%

Municípios	Meta Realizada	Situação
Bom Jesus do Itabapoana	1,00	Contínuo

Região	Meta Prevista PPA	Meta Adequada	Total Realizado	%Realização
Região Norte Fluminense	-	-	1,00	0,00%

Municípios	Meta Realizada	Situação
Campos dos Goytacazes	1,00	Contínuo

Ação: 2733 - REALIZAÇÃO DE AÇÕES DE PROMOÇÃO DA SAÚDE E PREVENÇÃO DE DOENÇAS E AGRAVOS

Execução Orçamentária da Ação:	Despesa Autorizada	Despesa Liquidada	% Liq./Desp.Aut.
Unidade Orçamentária (UO): 2961 - FES	15.062.658,61	13.555.846,20	90,00 %

EXECUÇÃO FÍSICA DOS PRODUTOS - REGIONALIZÁVEIS

Produto: 4169 - Ação de prevenção de doenças e agravos e de promoção da saúde realizada (unidade)

Região	Meta Prevista PPA	Meta Adequada	Total Realizado	%Realização
ESTADO	35,00	35,00	0,00	0,00%

Região	Meta Prevista PPA	Meta Adequada	Total Realizado	%Realização
Região das Baixadas Litorâneas	-	-	1,00	0,00%

Municípios	Meta Realizada	Situação
Cabo Frio	1,00	Contínuo

Região	Meta Prevista PPA	Meta Adequada	Total Realizado	%Realização
Região Metropolitana	-	-	18,00	0,00%

Municípios	Meta Realizada	Situação
Duque de Caxias	1,00	Contínuo
Rio de Janeiro	17,00	Contínuo

Ação: 3546 - IMPLANTAÇÃO DA CENTRAL DA REDE DE FRIO				
Execução Orçamentária da Ação:	Despesa Autorizada	Despesa Liquidada	% Liq./Desp.Aut.	
Unidade Orçamentária (UO): 2961 - FES	180.245,10	0,00	0,00 %	

EXECUÇÃO FÍSICA DOS PRODUTOS - REGIONALIZÁVEIS

Produto: 5513 - Central da rede de frio implantada (unidade)				
Região	Meta Prevista PPA	Meta Adequada	Total Realizado	%Realização
Região Metropolitana	0,20	0,20	0,00	0,00%

Ação: 3547 - ESTRUTURAÇÃO DA REDE DE SERVIÇOS DE VERIFICAÇÃO DE ÓBITOS - SVO				
Execução Orçamentária da Ação:	Despesa Autorizada	Despesa Liquidada	% Liq./Desp.Aut.	
Unidade Orçamentária (UO): 2961 - FES	997.280,00	0,00	0,00 %	

EXECUÇÃO FÍSICA DOS PRODUTOS - REGIONALIZÁVEIS

Produto: 2191 - Serviço de Verificação de Óbitos implantado (unidade)				
Região	Meta Prevista PPA	Meta Adequada	Total Realizado	%Realização
Região Metropolitana	1,00	1,00	0,00	0,00%

Produto: 5590 - Serviço de verificação de óbitos financeiramente apoiado (unidade)				
Região	Meta Prevista PPA	Meta Adequada	Total Realizado	%Realização
Região Metropolitana	1,00	1,00	0,00	0,00%

Região	Meta Prevista PPA	Meta Adequada	Total Realizado	%Realização
Região Norte Fluminense	1,00	1,00	0,00	0,00%

Ação: 8375 - PROMOÇÃO E ATENÇÃO À SAÚDE EM ÁREAS DE PRECARIIDADE E EXPANSÃO HABITACIONAL				
Execução Orçamentária da Ação:	Despesa Autorizada	Despesa Liquidada	% Liq./Desp.Aut.	
Unidade Orçamentária (UO): 1962 - FEHIS	0,00	0,00	-	

EXECUÇÃO FÍSICA DOS PRODUTOS - REGIONALIZÁVEIS

Produto: 2178 - Município apoiado (unidade)				
Região	Meta Prevista PPA	Meta Adequada	Total Realizado	%Realização
ESTADO	5,00	5,00	0,00	0,00%

Produto: 4169 - Ação de prevenção de doenças e agravos e de promoção da saúde realizada (unidade)				
Região	Meta Prevista PPA	Meta Adequada	Total Realizado	%Realização
ESTADO	5,00	5,00	0,00	0,00%

Programa: 0146 - VIGILÂNCIA AMBIENTAL E VIGILÂNCIA SANITÁRIA				
Unidade Gestora do Programa: 2901 - SES				

Meta Financeira PPA Exercício 2016 - Total do Programa	16.978.979,00		
Despesa Liquidada LOA 2016 - Total do Programa	1.144.592,98		
Ações do Programa:	Despesa PPA	Dot. Atual LOA	% LOA/PPA
2729 - Fortalecimento do Sistema Estadual de Vigilância Sanitária	2.455.470,00	1.682.869,82	68,54 %
2736 - Realização de Ações de Vigilância Ambiental	14.523.509,00	158.107,40	1,09 %
Total	16.978.979,00	1.840.977,22	10,84 %

Ação: 2729 - FORTALECIMENTO DO SISTEMA ESTADUAL DE VIGILÂNCIA SANITÁRIA			
Execução Orçamentária da Ação:	Despesa Autorizada	Despesa Liquidada	% Liq./Desp.Aut.
Unidade Orçamentária (UO): 2961 - FES	1.682.869,82	1.000.547,60	59,45 %

EXECUÇÃO FÍSICA DOS PRODUTOS - REGIONALIZÁVEIS

Produto: 2182 - Ação de vigilância sanitária realizada (unidade)				
--	--	--	--	--

Região	Meta Prevista PPA	Meta Adequada	Total Realizado	%Realização
ESTADO	2.600,00	2.600,00	0,00	0,00%

Região	Meta Prevista PPA	Meta Adequada	Total Realizado	%Realização
Região Centro Sul Fluminense	-	-	17,00	0,00%

Municípios	Meta Realizada	Situação
Areal	3,00	Contínuo
Comendador Levy Gasparian	2,00	Contínuo
Engenheiro Paulo de Frontin	1,00	Contínuo
Miguel Pereira	1,00	Contínuo
Paraíba do Sul	5,00	Contínuo
Três Rios	2,00	Contínuo
Vassouras	3,00	Contínuo

Região	Meta Prevista PPA	Meta Adequada	Total Realizado	%Realização
Região da Costa Verde	-	-	5,00	0,00%

Municípios	Meta Realizada	Situação
Angra dos Reis	3,00	Contínuo
Mangaratiba	1,00	Contínuo
Parati	1,00	Contínuo

Região	Meta Prevista PPA	Meta Adequada	Total Realizado	%Realização
Região das Baixadas Litorâneas	-	-	19,00	0,00%

Municípios	Meta Realizada	Situação
Araruama	1,00	Contínuo
Armação dos Búzios	1,00	Contínuo
Arraial do Cabo	1,00	Contínuo
Cabo Frio	10,00	Contínuo
Casimiro de Abreu	3,00	Contínuo
Rio das Ostras	1,00	Contínuo
Saquarema	1,00	Contínuo
Silva Jardim	1,00	Contínuo

Região	Meta Prevista PPA	Meta Adequada	Total Realizado	%Realização
Região do Médio Paraíba	-	-	26,00	0,00%

Municípios	Meta Realizada	Situação
Barra do Pirai	6,00	Contínuo
Barra Mansa	1,00	Contínuo
Itatiaia	3,00	Contínuo
Quatis	1,00	Contínuo

Municípios	Meta Realizada	Situação
Resende	2,00	Contínuo
Valença	4,00	Contínuo
Volta Redonda	9,00	Contínuo

Região	Meta Prevista PPA	Meta Adequada	Total Realizado	%Realização
Região Metropolitana	-	-	1.568,00	0,00%

Municípios	Meta Realizada	Situação
Belford Roxo	5,00	Contínuo
Duque de Caxias	27,00	Contínuo
Guapimirim	1,00	Contínuo
Itaboraí	5,00	Contínuo
Itaguaí	1,00	Contínuo
Japeri	3,00	Contínuo
Magé	1,00	Contínuo
Maricá	2,00	Contínuo
Mesquita	1,00	Contínuo
Nilópolis	8,00	Contínuo
Niterói	50,00	Contínuo
Nova Iguaçu	10,00	Contínuo
Paracambi	1,00	Contínuo
Queimados	2,00	Contínuo
Rio Bonito	3,00	Contínuo
Rio de Janeiro	1.428,00	Contínuo
São Gonçalo	13,00	Contínuo
São João de Meriti	6,00	Contínuo
Seropédica	1,00	Contínuo

Região	Meta Prevista PPA	Meta Adequada	Total Realizado	%Realização
Região Noroeste Fluminense	-	-	13,00	0,00%

Municípios	Meta Realizada	Situação
Bom Jesus do Itabapoana	3,00	Contínuo
Itaperuna	1,00	Contínuo
Laje do Muriaé	1,00	Contínuo
Miracema	1,00	Contínuo
Natividade	2,00	Contínuo
Santo Antônio de Pádua	5,00	Contínuo

Região	Meta Prevista PPA	Meta Adequada	Total Realizado	%Realização
Região Norte Fluminense	-	-	7,00	0,00%

Municípios	Meta Realizada	Situação
Campos dos Goytacazes	5,00	Contínuo
São Fidélis	2,00	Contínuo

Região	Meta Prevista PPA	Meta Adequada	Total Realizado	%Realização
Região Serrana	-	-	26,00	0,00%

Municípios	Meta Realizada	Situação
Bom Jardim	1,00	Contínuo
Cantagalo	1,00	Contínuo
Duas Barras	1,00	Contínuo
Nova Friburgo	8,00	Contínuo
Petrópolis	7,00	Contínuo

Municípios	Meta Realizada	Situação
São Sebastião do Alto	1,00	Contínuo
Teresópolis	4,00	Contínuo
Trajano de Moraes	3,00	Contínuo

Produto: 5556 - Evento de interesse da vigilância sanitária realizado (unidade)

Região	Meta Prevista PPA	Meta Adequada	Total Realizado	%Realização
ESTADO	18,00	18,00	0,00	0,00%

Região	Meta Prevista PPA	Meta Adequada	Total Realizado	%Realização
Região das Baixadas Litorâneas	-	-	1,00	0,00%

Municípios	Meta Realizada	Situação
Cabo Frio	1,00	Contínuo

Região	Meta Prevista PPA	Meta Adequada	Total Realizado	%Realização
Região Metropolitana	-	-	9,00	0,00%

Municípios	Meta Realizada	Situação
Rio de Janeiro	9,00	Contínuo

Produto: 5557 - Supervisão no órgão de vigilância sanitária municipal realizada (unidade)

Região	Meta Prevista PPA	Meta Adequada	Total Realizado	%Realização
ESTADO	18,00	18,00	0,00	0,00%

Ação: 2736 - REALIZAÇÃO DE AÇÕES DE VIGILÂNCIA AMBIENTAL

Execução Orçamentária da Ação:	Despesa Autorizada	Despesa Liquidada	% Liq./Desp.Aut.
Unidade Orçamentária (UO): 2961 - FES	158.107,40	144.045,38	91,11 %

EXECUÇÃO FÍSICA DOS PRODUTOS - REGIONALIZÁVEIS

Produto: 5517 - Capacitação em vigilância ambiental realizada (unidade)

Região	Meta Prevista PPA	Meta Adequada	Total Realizado	%Realização
ESTADO	15,00	15,00	0,00	0,00%

Região	Meta Prevista PPA	Meta Adequada	Total Realizado	%Realização
Região Metropolitana	-	-	80,00	0,00%

Municípios	Meta Realizada	Situação
Rio de Janeiro	80,00	Contínuo

Região	Meta Prevista PPA	Meta Adequada	Total Realizado	%Realização
Região Serrana	-	-	2,00	0,00%

Municípios	Meta Realizada	Situação
São Sebastião do Alto	2,00	Contínuo

Produto: 5518 - Assessoria técnica aos municípios realizada (unidade)

Região	Meta Prevista PPA	Meta Adequada	Total Realizado	%Realização
ESTADO	200,00	200,00	0,00	0,00%

Região	Meta Prevista PPA	Meta Adequada	Total Realizado	%Realização
Região Centro Sul Fluminense	-	-	15,00	0,00%

Municípios	Meta Realizada	Situação
Areal	1,00	Contínuo
Engenheiro Paulo de Frontin	1,00	Contínuo
Miguel Pereira	7,00	Contínuo
Paraíba do Sul	1,00	Contínuo

Municípios	Meta Realizada	Situação
Sapucaia	1,00	Contínuo
Três Rios	1,00	Contínuo
Vassouras	3,00	Contínuo

Região	Meta Prevista PPA	Meta Adequada	Total Realizado	%Realização
Região da Costa Verde	-	-	6,00	0,00%

Municípios	Meta Realizada	Situação
Angra dos Reis	3,00	Contínuo
Mangaratiba	1,00	Contínuo
Parati	2,00	Contínuo

Região	Meta Prevista PPA	Meta Adequada	Total Realizado	%Realização
Região das Baixadas Litorâneas	-	-	11,00	0,00%

Municípios	Meta Realizada	Situação
Armação dos Búzios	3,00	Contínuo
Cabo Frio	2,00	Contínuo
Iguaba Grande	1,00	Contínuo
Rio das Ostras	1,00	Contínuo
São Pedro da Aldeia	1,00	Contínuo
Saquarema	3,00	Contínuo

Região	Meta Prevista PPA	Meta Adequada	Total Realizado	%Realização
Região do Médio Paraíba	-	-	13,00	0,00%

Municípios	Meta Realizada	Situação
Barra do Piraí	2,00	Contínuo
Barra Mansa	2,00	Contínuo
Resende	2,00	Contínuo
Rio Claro	1,00	Contínuo
Rio das Flores	1,00	Contínuo
Valença	1,00	Contínuo
Volta Redonda	4,00	Contínuo

Região	Meta Prevista PPA	Meta Adequada	Total Realizado	%Realização
Região Metropolitana	-	-	61,00	0,00%

Municípios	Meta Realizada	Situação
Belford Roxo	1,00	Contínuo
Duque de Caxias	3,00	Contínuo
Japeri	2,00	Contínuo
Maricá	1,00	Contínuo
Niterói	3,00	Contínuo
Queimados	3,00	Contínuo
Rio Bonito	4,00	Contínuo
Rio de Janeiro	37,00	Contínuo
São João de Meriti	5,00	Contínuo
Tanguá	2,00	Contínuo

Região	Meta Prevista PPA	Meta Adequada	Total Realizado	%Realização
Região Noroeste Fluminense	-	-	15,00	0,00%

Municípios	Meta Realizada	Situação
Aperibé	4,00	Contínuo
Bom Jesus do Itabapoana	1,00	Contínuo
Italva	2,00	Contínuo

Municípios	Meta Realizada	Situação
Itaperuna	1,00	Contínuo
Natividade	2,00	Contínuo
Santo Antônio de Pádua	2,00	Contínuo
Varre-Sai	3,00	Contínuo

Região	Meta Prevista PPA	Meta Adequada	Total Realizado	%Realização
Região Norte Fluminense	-	-	12,00	0,00%

Municípios	Meta Realizada	Situação
Campos dos Goytacazes	1,00	Contínuo
Conceição de Macabu	3,00	Contínuo
Macaé	7,00	Contínuo
Quissamã	1,00	Contínuo

Região	Meta Prevista PPA	Meta Adequada	Total Realizado	%Realização
Região Serrana	-	-	28,00	0,00%

Municípios	Meta Realizada	Situação
Bom Jardim	4,00	Contínuo
Duas Barras	1,00	Contínuo
Nova Friburgo	5,00	Contínuo
Petrópolis	2,00	Contínuo
Santa Maria Madalena	4,00	Contínuo
São José do Vale do Rio Preto	1,00	Contínuo
São Sebastião do Alto	5,00	Contínuo
Teresópolis	2,00	Contínuo
Trajano de Moraes	4,00	Contínuo

Programa: 0148 - AMPLIAÇÃO E QUALIFICAÇÃO DA ATENÇÃO BÁSICA			
Unidade Gestora do Programa: 2901 - SES			
Meta Financeira PPA Exercício 2016 - Total do Programa	123.966.632,00		
Despesa Liquidada LOA 2016 - Total do Programa	151.072.096,84		
Ações do Programa:	Despesa PPA	Dot. Atual LOA	% LOA/PPA
2718 - Qualificação da Atenção Integral à Saúde no Âmbito da Atenção Básica	922.392,00	711.458,00	77,13 %
3542 - Construção e Aparelhamento de Unidades Básicas de Saúde	56.000.000,00	941.293,34	1,68 %
8327 - Fomento à Expansão e à Qualificação da Atenção Básica nos Municípios	67.044.240,00	150.127.200,04	223,92 %
Total	123.966.632,00	151.779.951,38	122,44 %

Ação: 2718 - QUALIFICAÇÃO DA ATENÇÃO INTEGRAL À SAÚDE NO ÂMBITO DA ATENÇÃO BÁSICA			
Execução Orçamentária da Ação:	Despesa Autorizada	Despesa Liquidada	% Liq./Desp.Aut.
Unidade Orçamentária (UO): 2961 - FES	711.458,00	3.603,50	0,51 %

EXECUÇÃO FÍSICA DOS PRODUTOS - REGIONALIZÁVEIS

Produto: 5533 - Atividade de qualificação realizada (unidade)				
Região	Meta Prevista PPA	Meta Adequada	Total Realizado	%Realização
ESTADO	111,00	111,00	0,00	0,00%

Região	Meta Prevista PPA	Meta Adequada	Total Realizado	%Realização
Região Centro Sul Fluminense	-	-	4,00	0,00%

Municípios	Meta Realizada	Situação
Três Rios	4,00	Contínuo

Região	Meta Prevista PPA	Meta Adequada	Total Realizado	%Realização
Região da Costa Verde	-	-	7,00	0,00%

Municípios	Meta Realizada	Situação
Angra dos Reis	6,00	Contínuo
Mangaratiba	1,00	Contínuo

Região	Meta Prevista PPA	Meta Adequada	Total Realizado	%Realização
Região das Baixadas Litorâneas	-	-	8,00	0,00%

Municípios	Meta Realizada	Situação
Iguaba Grande	1,00	Contínuo
São Pedro da Aldeia	7,00	Contínuo

Região	Meta Prevista PPA	Meta Adequada	Total Realizado	%Realização
Região do Médio Paraíba	-	-	10,00	0,00%

Municípios	Meta Realizada	Situação
Volta Redonda	10,00	Contínuo

Região	Meta Prevista PPA	Meta Adequada	Total Realizado	%Realização
Região Metropolitana	-	-	25,00	0,00%

Municípios	Meta Realizada	Situação
Duque de Caxias	1,00	Contínuo
Niterói	2,00	Contínuo
Rio de Janeiro	22,00	Contínuo

Região	Meta Prevista PPA	Meta Adequada	Total Realizado	%Realização
Região Noroeste Fluminense	-	-	6,00	0,00%

Municípios	Meta Realizada	Situação
Itaperuna	3,00	Contínuo
Miracema	1,00	Contínuo
São José de Ubá	2,00	Contínuo

Região	Meta Prevista PPA	Meta Adequada	Total Realizado	%Realização
Região Norte Fluminense	-	-	6,00	0,00%

Municípios	Meta Realizada	Situação
Campos dos Goytacazes	6,00	Contínuo

Região	Meta Prevista PPA	Meta Adequada	Total Realizado	%Realização
Região Serrana	-	-	5,00	0,00%

Municípios	Meta Realizada	Situação
Nova Friburgo	5,00	Contínuo

Ação: 3542 - CONSTRUÇÃO E APARELHAMENTO DE UNIDADES BÁSICAS DE SAÚDE			
Execução Orçamentária da Ação:	Despesa Autorizada	Despesa Liquidada	% Liq./Desp.Aut.
Unidade Orçamentária (UO): 2961 - FES	941.293,34	941.293,34	100,00 %

EXECUÇÃO FÍSICA DOS PRODUTOS - REGIONALIZÁVEIS

Produto: 2158 - Unidade Básica de Saúde construída (unidade)				
Região	Meta Prevista PPA	Meta Adequada	Total Realizado	%Realização
ESTADO	28,00	28,00	0,00	0,00%

Região	Meta Prevista PPA	Meta Adequada	Total Realizado	%Realização
Região Metropolitana	-	-	0,00	0,00%

Municípios	Meta Realizada	Situação
Mesquita	0,00	Em Andamento

Região	Meta Prevista PPA	Meta Adequada	Total Realizado	%Realização
Região Noroeste Fluminense	-	-	0,00	0,00%

Municípios	Meta Realizada	Situação
Bom Jesus do Itabapoana	0,00	Concluído
Santo Antônio de Pádua	0,00	Em Andamento

Região	Meta Prevista PPA	Meta Adequada	Total Realizado	%Realização
Região Serrana	-	-	0,00	0,00%

Municípios	Meta Realizada	Situação
São José do Vale do Rio Preto	0,00	Em Andamento
Teresópolis	0,00	Em Andamento

Produto: 5559 - Unidade básica de saúde equipada (unidade)

Região	Meta Prevista PPA	Meta Adequada	Total Realizado	%Realização
ESTADO	28,00	28,00	0,00	0,00%

Produto: 5923 - EQUIPAÇÃO DE APARELHOS DE MAMÓGRAFOS (unidade)

Região	Meta Prevista PPA	Meta Adequada	Total Realizado	%Realização
ESTADO	100,00	100,00	0,00	0,00%

Ação: 8327 - FOMENTO À EXPANSÃO E À QUALIFICAÇÃO DA ATENÇÃO BÁSICA NOS MUNICÍPIOS

Execução Orçamentária da Ação:	Despesa Autorizada	Despesa Liquidada	% Liq./Desp.Aut.
Unidade Orçamentária (UO): 2961 - FES	150.127.200,00	150.127.200,00	100,00 %

EXECUÇÃO FÍSICA DOS PRODUTOS - REGIONALIZÁVEIS

Produto: 5527 - Município com atenção básica cofinanciada (unidade)

Região	Meta Prevista PPA	Meta Adequada	Total Realizado	%Realização
Região Centro Sul Fluminense	10,00	10,00	10,00	100,00%

Municípios	Meta Realizada	Situação
Areal	1,00	Contínuo
Comendador Levy Gasparian	1,00	Contínuo
Engenheiro Paulo de Frontin	1,00	Contínuo
Mendes	1,00	Contínuo
Miguel Pereira	1,00	Contínuo
Paraíba do Sul	1,00	Contínuo
Paty do Alferes	1,00	Contínuo
Sapucaia	1,00	Contínuo
Três Rios	1,00	Contínuo
Vassouras	1,00	Contínuo

Região	Meta Prevista PPA	Meta Adequada	Total Realizado	%Realização
Região da Costa Verde	4,00	4,00	3,00	75,00%

Municípios	Meta Realizada	Situação
Angra dos Reis	1,00	Contínuo
Mangaratiba	1,00	Contínuo
Parati	1,00	Contínuo

Região	Meta Prevista PPA	Meta Adequada	Total Realizado	%Realização
Região das Baixadas Litorâneas	13,00	13,00	11,00	84,62%

Municípios	Meta Realizada	Situação
Araruama	1,00	Contínuo
Armação dos Búzios	1,00	Contínuo
Arraial do Cabo	1,00	Contínuo
Cabo Frio	1,00	Contínuo
Casimiro de Abreu	1,00	Contínuo
Iguaba Grande	2,00	Contínuo
Rio das Ostras	1,00	Contínuo
São Pedro da Aldeia	1,00	Contínuo
Saquarema	1,00	Contínuo
Silva Jardim	1,00	Contínuo

Região	Meta Prevista PPA	Meta Adequada	Total Realizado	%Realização
Região do Médio Paraíba	12,00	12,00	12,00	100,00%

Municípios	Meta Realizada	Situação
Barra do Piraí	1,00	Contínuo
Barra Mansa	1,00	Contínuo
Itatiaia	1,00	Contínuo
Pinheiral	1,00	Contínuo
Piraí	1,00	Contínuo
Porto Real	1,00	Contínuo
Quatis	1,00	Contínuo
Resende	1,00	Contínuo
Rio Claro	1,00	Contínuo
Rio das Flores	1,00	Contínuo
Valença	1,00	Contínuo
Volta Redonda	1,00	Contínuo

Região	Meta Prevista PPA	Meta Adequada	Total Realizado	%Realização
Região Metropolitana	17,00	17,00	21,00	123,53%

Municípios	Meta Realizada	Situação
Belford Roxo	1,00	Contínuo
Cachoeiras de Macacu	1,00	Contínuo
Duque de Caxias	1,00	Contínuo
Guapimirim	1,00	Contínuo
Itaboraí	1,00	Contínuo
Itaguaí	1,00	Contínuo
Japeri	1,00	Contínuo
Magé	1,00	Contínuo
Maricá	1,00	Contínuo
Mesquita	1,00	Contínuo
Nilópolis	1,00	Contínuo
Niterói	1,00	Contínuo
Nova Iguaçu	1,00	Contínuo
Paracambi	1,00	Contínuo
Queimados	1,00	Contínuo
Rio Bonito	1,00	Contínuo
Rio de Janeiro	1,00	Contínuo
São Gonçalo	1,00	Contínuo
São João de Meriti	1,00	Contínuo
Seropédica	1,00	Contínuo
Tanguá	1,00	Contínuo

Região	Meta Prevista PPA	Meta Adequada	Total Realizado	%Realização
Região Noroeste Fluminense	13,00	13,00	13,00	100,00%

Municípios	Meta Realizada	Situação
Aperibé	1,00	Contínuo
Bom Jesus do Itabapoana	1,00	Contínuo
Cambuci	1,00	Contínuo
Italva	1,00	Contínuo
Itaocara	1,00	Contínuo
Itaperuna	1,00	Contínuo
Laje do Muriaé	1,00	Contínuo
Miracema	1,00	Contínuo
Natividade	1,00	Contínuo
Porciúncula	1,00	Contínuo
Santo Antônio de Pádua	1,00	Contínuo
São José de Ubá	1,00	Contínuo
Varre-Sai	1,00	Contínuo

Região	Meta Prevista PPA	Meta Adequada	Total Realizado	%Realização
Região Norte Fluminense	9,00	9,00	9,00	100,00%

Municípios	Meta Realizada	Situação
Campos dos Goytacazes	1,00	Contínuo
Carapebus	1,00	Contínuo
Cardoso Moreira	1,00	Contínuo
Conceição de Macabu	1,00	Contínuo
Macaé	1,00	Contínuo
Quissamã	1,00	Contínuo
São Fidélis	1,00	Contínuo
São Francisco de Itabapoana	1,00	Contínuo
São João da Barra	1,00	Contínuo

Região	Meta Prevista PPA	Meta Adequada	Total Realizado	%Realização
Região Serrana	14,00	14,00	14,00	100,00%

Municípios	Meta Realizada	Situação
Bom Jardim	1,00	Contínuo
Cantagalo	1,00	Contínuo
Carmo	1,00	Contínuo
Cordeiro	1,00	Contínuo
Duas Barras	1,00	Contínuo
Macuco	1,00	Contínuo
Nova Friburgo	1,00	Contínuo
Petrópolis	1,00	Contínuo
Santa Maria Madalena	1,00	Contínuo
São José do Vale do Rio Preto	1,00	Contínuo
São Sebastião do Alto	1,00	Contínuo
Sumidouro	1,00	Contínuo
Teresópolis	1,00	Contínuo
Trajano de Moraes	1,00	Contínuo

Programa: 0149 - PROMOÇÃO DA ASSISTÊNCIA PRÉ-HOSPITALAR

Unidade Gestora do Programa: 2901 - SES

Meta Financeira PPA Exercício 2016 - Total do Programa	1.001.810.134,00		
Despesa Liquidada LOA 2016 - Total do Programa	685.877.268,30		
Ações do Programa:	Despesa PPA	Dot. Atual LOA	% LOA/PPA
2742 - Apoio às UPAS 24 Horas Municipalizadas	90.600.000,00	72.456.666,67	79,97 %
2744 - Assistência Pré-hospitalar Móvel de Urgência e Emergência - SAMU 192	54.110.134,00	65.952.826,95	121,89 %
2894 - Realização de Resgate Aéreo para Urgência/Emergência em Saúde	4.600.000,00	1.179.019,11	25,63 %
5491 - Implantação de Unidades de Pronto Atendimento 24 horas - UPAs 24 h	18.500.000,00	0,00	0,00 %
8331 - Operacionalização das UPAs 24h Estaduais	834.000.000,00	658.452.109,93	78,95 %
Total	1.001.810.134,00	798.040.622,66	79,66 %

Ação: 2742 - APOIO ÀS UPAS 24 HORAS MUNICIPALIZADAS			
Execução Orçamentária da Ação:	Despesa Autorizada	Despesa Liquidada	% Liq./Desp.Aut.
Unidade Orçamentária (UO): 2961 - FES	72.456.666,67	72.456.666,67	100,00 %

EXECUÇÃO FÍSICA DOS PRODUTOS - REGIONALIZÁVEIS

Produto: 5745 - UPA 24h municipalizada apoiada (unidade)				
Região	Meta Prevista PPA	Meta Adequada	Total Realizado	%Realização
Região Centro Sul Fluminense	1,00	1,00	1,00	100,00%
	Municípios		Meta Realizada	Situação
	Três Rios		1,00	Contínuo
Região	Meta Prevista PPA	Meta Adequada	Total Realizado	%Realização
Região da Costa Verde	1,00	1,00	1,00	100,00%
	Municípios		Meta Realizada	Situação
	Angra dos Reis		1,00	Contínuo
Região	Meta Prevista PPA	Meta Adequada	Total Realizado	%Realização
Região das Baixadas Litorâneas	2,00	2,00	1,00	50,00%
	Municípios		Meta Realizada	Situação
	Araruama		1,00	Contínuo
Região	Meta Prevista PPA	Meta Adequada	Total Realizado	%Realização
Região do Médio Paraíba	3,00	3,00	3,00	100,00%
	Municípios		Meta Realizada	Situação
	Barra Mansa		1,00	Contínuo
	Resende		1,00	Contínuo
	Volta Redonda		1,00	Contínuo
Região	Meta Prevista PPA	Meta Adequada	Total Realizado	%Realização
Região Metropolitana	6,00	6,00	7,00	116,67%
	Municípios		Meta Realizada	Situação
	Belford Roxo		1,00	Contínuo
	Duque de Caxias		1,00	Contínuo
	Itaguaí		1,00	Contínuo
	Maricá		1,00	Contínuo
	Nilópolis		1,00	Contínuo
	Nova Iguaçu		1,00	Contínuo
	Rio Bonito		1,00	Contínuo
Região	Meta Prevista PPA	Meta Adequada	Total Realizado	%Realização
Região Noroeste Fluminense	1,00	1,00	1,00	100,00%

Municípios	Meta Realizada	Situação
Itaperuna	1,00	Contínuo

Região	Meta Prevista PPA	Meta Adequada	Total Realizado	%Realização
Região Norte Fluminense	1,00	1,00	1,00	100,00%

Municípios	Meta Realizada	Situação
Macaé	1,00	Contínuo

Região	Meta Prevista PPA	Meta Adequada	Total Realizado	%Realização
Região Serrana	4,00	4,00	4,00	100,00%

Municípios	Meta Realizada	Situação
Nova Friburgo	1,00	Contínuo
Petrópolis	2,00	Contínuo
Teresópolis	1,00	Contínuo

Ação: 2744 - ASSISTÊNCIA PRÉ-HOSPITALAR MÓVEL DE URGÊNCIA E EMERGÊNCIA - SAMU 192			
Execução Orçamentária da Ação:	Despesa Autorizada	Despesa Liquidada	% Liq./Desp.Aut.
Unidade Orçamentária (UO): 2961 - FES	65.952.826,94	65.560.911,82	99,41 %

EXECUÇÃO FÍSICA DOS PRODUTOS - REGIONALIZÁVEIS

Produto: 2209 - Atendimento móvel realizado (unidade)				
---	--	--	--	--

Região	Meta Prevista PPA	Meta Adequada	Total Realizado	%Realização
ESTADO	300.000,00	300.000,00	0,00	0,00%

Região	Meta Prevista PPA	Meta Adequada	Total Realizado	%Realização
Região Metropolitana	-	-	984.493,00	0,00%

Municípios	Meta Realizada	Situação
Rio de Janeiro	984.493,00	Contínuo

Produto: 5574 - SAMU regional financeiramente apoiado (unidade)				
---	--	--	--	--

Região	Meta Prevista PPA	Meta Adequada	Total Realizado	%Realização
Região Centro Sul Fluminense	1,00	1,00	1,00	100,00%

Municípios	Meta Realizada	Situação
Três Rios	1,00	Contínuo

Região	Meta Prevista PPA	Meta Adequada	Total Realizado	%Realização
Região da Costa Verde	1,00	1,00	1,00	100,00%

Municípios	Meta Realizada	Situação
Angra dos Reis	1,00	Contínuo

Região	Meta Prevista PPA	Meta Adequada	Total Realizado	%Realização
Região do Médio Paraíba	1,00	1,00	2,00	200,00%

Municípios	Meta Realizada	Situação
Volta Redonda	2,00	Contínuo

Região	Meta Prevista PPA	Meta Adequada	Total Realizado	%Realização
Região Metropolitana	2,00	2,00	2,00	100,00%

Municípios	Meta Realizada	Situação
Niterói	1,00	Contínuo
Nova Iguaçu	1,00	Contínuo

Região	Meta Prevista PPA	Meta Adequada	Total Realizado	%Realização
Região Serrana	-	-	1,00	0,00%

Municípios	Meta Realizada	Situação
Petrópolis	1,00	Contínuo

Ação: 2894 - REALIZAÇÃO DE RESGATE AÉREO PARA URGÊNCIA/EMERGÊNCIA EM SAÚDE			
Execução Orçamentária da Ação:	Despesa Autorizada	Despesa Liquidada	% Liq./Desp.Aut.
Unidade Orçamentária (UO): 2961 - FES	1.179.019,11	518.747,24	44,00 %

EXECUÇÃO FÍSICA DOS PRODUTOS - NÃO REGIONALIZÁVEIS

Produto: 3776 - Atendimento aéreo realizado (unidade)					
Região	Meta Prevista PPA	Meta Adequada	Meta Realizada	% Realização	Situação
Estado	600,00	600,00	363,00	60,50 %	Contínuo

Ação: 5491 - IMPLANTAÇÃO DE UNIDADES DE PRONTO ATENDIMENTO 24 HORAS - UPAS 24 H			
Execução Orçamentária da Ação:	Despesa Autorizada	Despesa Liquidada	% Liq./Desp.Aut.
Unidade Orçamentária (UO): 2961 - FES	0,00	0,00	-

EXECUÇÃO FÍSICA DOS PRODUTOS - REGIONALIZÁVEIS

Produto: 5589 - UPA 24 hs implantada (unidade)				
Região	Meta Prevista PPA	Meta Adequada	Total Realizado	%Realização
ESTADO	2,00	2,00	0,00	0,00%

Região	Meta Prevista PPA	Meta Adequada	Total Realizado	%Realização
Região Metropolitana	-	-	0,00	0,00%

Municípios	Meta Realizada	Situação
Rio de Janeiro	0,00	Cancelado

Ação: 8331 - OPERACIONALIZAÇÃO DAS UPAS 24H ESTADUAIS			
Execução Orçamentária da Ação:	Despesa Autorizada	Despesa Liquidada	% Liq./Desp.Aut.
Unidade Orçamentária (UO): 2961 - FES	658.452.109,91	547.340.942,57	83,13 %

EXECUÇÃO FÍSICA DOS PRODUTOS - REGIONALIZÁVEIS

Produto: 5539 - UPA 24 horas estadual operacionalizada (unidade)				
Região	Meta Prevista PPA	Meta Adequada	Total Realizado	%Realização
Região das Baixadas Litorâneas	1,00	1,00	2,00	200,00%

Municípios	Meta Realizada	Situação
São Pedro da Aldeia	2,00	Contínuo

Região	Meta Prevista PPA	Meta Adequada	Total Realizado	%Realização
Região Metropolitana	28,00	28,00	56,00	200,00%

Municípios	Meta Realizada	Situação
Duque de Caxias	4,00	Contínuo
Itaboraí	2,00	Contínuo
Magé	2,00	Contínuo
Mesquita	2,00	Contínuo
Niterói	2,00	Contínuo
Nova Iguaçu	4,00	Contínuo
Queimados	2,00	Contínuo
Rio de Janeiro	34,00	Contínuo
São Gonçalo	4,00	Contínuo

Região	Meta Prevista PPA	Meta Adequada	Total Realizado	%Realização
Região Norte Fluminense	1,00	1,00	2,00	200,00%

Municípios	Meta Realizada	Situação
Campos dos Goytacazes	2,00	Contínuo

Produto: 5540 - Pronto atendimento realizado (unidade)

Região	Meta Prevista PPA	Meta Adequada	Total Realizado	%Realização
Região das Baixadas Litorâneas	90.000,00	90.000,00	48.674,00	54,08%

Municípios	Meta Realizada	Situação
São Pedro da Aldeia	48.674,00	Contínuo

Região	Meta Prevista PPA	Meta Adequada	Total Realizado	%Realização
Região Metropolitana	2.800.000,00	2.800.000,00	2.749.440,00	98,19%

Municípios	Meta Realizada	Situação
Duque de Caxias	190.525,00	Contínuo
Itaboraí	93.427,00	Contínuo
Magé	65.466,00	Contínuo
Mesquita	79.362,00	Contínuo
Niterói	97.467,00	Contínuo
Nova Iguaçu	159.718,00	Contínuo
Queimados	72.758,00	Contínuo
Rio de Janeiro	1.802.669,00	Contínuo
São Gonçalo	188.048,00	Contínuo

Região	Meta Prevista PPA	Meta Adequada	Total Realizado	%Realização
Região Norte Fluminense	70.000,00	70.000,00	97.313,00	139,02%

Municípios	Meta Realizada	Situação
Campos dos Goytacazes	97.313,00	Contínuo

Programa: 0151 - PROMOÇÃO DA ASSISTÊNCIA AMBULATORIAL E HOSPITALAR

Unidade Gestora do Programa: 2901 - SES

Meta Financeira PPA Exercício 2016 - Total do Programa	4.477.876.650,00
--	------------------

Despesa Liquidada LOA 2016 - Total do Programa	2.830.612.430,03
--	------------------

Ações do Programa:	Despesa PPA	Dot. Atual LOA	% LOA/PPA
1094 - Constr, Reforma e Aparelh de Unid. de Saúde	186.240.076,00	28.344.851,26	15,22 %
2717 - Fortalecimento do Programa de Apoio aos Hospitais Integrantes do SUS - PAHI-SUS	146.738.700,00	181.707.112,31	123,83 %
2727 - Apoio a Entes para Ações de Saúde	49.104.208,00	102.148.947,52	208,02 %
8337 - Assistência em Unidade de Tratamento Intensivo para Crianças no Período Neonatal	192.110.616,00	168.457.169,38	87,69 %
8338 - Assistência em Unidade de Tratamento Intensivo Pediátrica	69.984.000,00	9.353.785,83	13,37 %
8339 - Assistência em Leitos de UTI Adulto com Leitos de Retaguarda	57.024.000,00	6.864.461,38	12,04 %
8340 - Atendimento a Litígios em Saúde	80.068.852,00	34.577.673,20	43,18 %
8341 - Assistência Ambulatorial e Hospitalar	2.718.384.910,00	2.208.068.003,04	81,23 %
8342 - Assistência à Saúde do Homem	4.437.000,00	4.411.925,65	99,43 %
8343 - Realização de Exames de Imagem para Apoio Diagnóstico e Qualificação do Cuidado	60.000.000,00	45.239.541,45	75,40 %
8378 - EQUIPAGEM HOSPITAL ESTADUAL AZEVEDO LIMA	-	0,00	-
8379 - APOIO A ENTES PARA AÇÕES DE SAÚDE VOLTADAS PARA PORTADORES DE HIV	-	0,00	-
Total	3.564.092.362,00	2.789.173.471,02	78,26 %

Ação: 1094 - CONSTR, REFORMA E APARELH DE UNID. DE SAÚDE			
Execução Orçamentária da Ação:	Despesa Autorizada	Despesa Liquidada	% Liq./Desp.Aut.
Unidade Orçamentária (UO): 2961 - FES	28.344.851,24	12.726.649,25	44,90 %

EXECUÇÃO FÍSICA DOS PRODUTOS - REGIONALIZÁVEIS

Produto: 4295 - Maternidade São Gonçalo construída (unidade)				
--	--	--	--	--

Região	Meta Prevista PPA	Meta Adequada	Total Realizado	%Realização
Região Metropolitana	0,60	0,60	0,00	0,00%

Municípios	Meta Realizada	Situação
São Gonçalo	0,00	Em Andamento

Produto: 4297 - Anexo ao Instituto Estadual do Cérebro construído (unidade)				
---	--	--	--	--

Região	Meta Prevista PPA	Meta Adequada	Total Realizado	%Realização
Região Metropolitana	0,40	0,40	0,05	12,50%

Municípios	Meta Realizada	Situação
Rio de Janeiro	0,05	Em Andamento

Produto: 4484 - Unidade de saúde equipada (unidade)				
---	--	--	--	--

Região	Meta Prevista PPA	Meta Adequada	Total Realizado	%Realização
ESTADO	5,00	5,00	0,00	0,00%

Região	Meta Prevista PPA	Meta Adequada	Total Realizado	%Realização
Região Metropolitana	-	-	20,00	0,00%

Municípios	Meta Realizada	Situação
Itaboraí	1,00	Em Andamento
Nova Iguaçu	2,00	Em Andamento
Rio de Janeiro	17,00	Em Andamento

Produto: 4485 - Unidade de saúde reformada (unidade)				
--	--	--	--	--

Região	Meta Prevista PPA	Meta Adequada	Total Realizado	%Realização
ESTADO	1,00	1,00	0,00	0,00%

Produto: 5582 - Contrapartida para construção de hospital realizada (unidade)				
---	--	--	--	--

Região	Meta Prevista PPA	Meta Adequada	Total Realizado	%Realização
Região Metropolitana	0,60	0,60	0,00	0,00%

Região	Meta Prevista PPA	Meta Adequada	Total Realizado	%Realização
Região Serrana	0,50	0,50	0,04	8,00%

Municípios	Meta Realizada	Situação
Nova Friburgo	0,04	Em Andamento

Produto: 5583 - Rio Imagem II construído (unidade)				
--	--	--	--	--

Região	Meta Prevista PPA	Meta Adequada	Total Realizado	%Realização
Região Metropolitana	0,60	0,60	0,00	0,00%

Municípios	Meta Realizada	Situação
Niterói	0,00	Em Andamento

Produto: 5584 - Hospital Estadual de Valença construído (unidade)				
---	--	--	--	--

Região	Meta Prevista PPA	Meta Adequada	Total Realizado	%Realização
Região do Médio Paraíba	0,85	0,85	0,00	0,00%

Municípios	Meta Realizada	Situação
Valença	0,00	Em Andamento

Produto: 5585 - Novo Hospital Azevedo Lima construído (unidade)

Região	Meta Prevista PPA	Meta Adequada	Total Realizado	%Realização
Região Metropolitana	-	-	0,00	0,00%
	Municípios		Meta Realizada	Situação
	Niterói		0,00	Em Andamento

Produto: 5586 - Hospital de Trauma de Nova Iguaçu construído (unidade)

Região	Meta Prevista PPA	Meta Adequada	Total Realizado	%Realização
Região Metropolitana	-	-	0,00	0,00%
	Municípios		Meta Realizada	Situação
	Nova Iguaçu		0,00	Em Andamento

Produto: 5587 - Clínica de especialidade construída (unidade)

Região	Meta Prevista PPA	Meta Adequada	Total Realizado	%Realização
ESTADO	2,00	2,00	0,00	0,00%

Produto: 5932 - CONSTRUÇÃO, IMPLANTAÇÃO E REFORMA DOS LOCAIS DE DESCANSO DA ENFERMAGEM (unidade)

Região	Meta Prevista PPA	Meta Adequada	Total Realizado	%Realização
ESTADO	18,00	18,00	0,00	0,00%

Produto: 5936 - EQUIP E MAT PARA A IMPLEMENTAÇÃO DOS LOCAIS DE DESCANSO DA ENFERMAGEM (unidade)

Região	Meta Prevista PPA	Meta Adequada	Total Realizado	%Realização
ESTADO	18,00	18,00	0,00	0,00%

Ação: 2717 - FORTALECIMENTO DO PROGRAMA DE APOIO AOS HOSPITAIS INTEGRANTES DO SUS - PAHI-SUS

Execução Orçamentária da Ação:	Despesa Autorizada	Despesa Liquidada	% Liq./Desp.Aut.
Unidade Orçamentária (UO): 2961 - FES	181.707.112,27	171.020.400,00	94,12 %

EXECUÇÃO FÍSICA DOS PRODUTOS - REGIONALIZÁVEIS

Produto: 5571 - Apoio técnico realizado (unidade)

Região	Meta Prevista PPA	Meta Adequada	Total Realizado	%Realização
Região Centro Sul Fluminense	37,00	37,00	16,00	43,24%
	Municípios		Meta Realizada	Situação
	Areal		2,00	Contínuo
	Comendador Levy Gasparian		2,00	Contínuo
	Mendes		2,00	Contínuo
	Miguel Pereira		2,00	Contínuo
	Paraíba do Sul		2,00	Contínuo
	Sapucaia		2,00	Contínuo
	Três Rios		2,00	Contínuo
	Vassouras		2,00	Contínuo

Região	Meta Prevista PPA	Meta Adequada	Total Realizado	%Realização
Região da Costa Verde	8,00	8,00	4,00	50,00%

	Municípios		Meta Realizada	Situação
	Mangaratiba		2,00	Contínuo
	Parati		2,00	Contínuo

Região	Meta Prevista PPA	Meta Adequada	Total Realizado	%Realização
Região das Baixadas Litorâneas	34,00	34,00	20,00	58,82%

	Municípios		Meta Realizada	Situação
	Araruama		2,00	Contínuo

Municípios	Meta Realizada	Situação
Armação dos Búzios	2,00	Contínuo
Arraial do Cabo	2,00	Contínuo
Cabo Frio	2,00	Contínuo
Casimiro de Abreu	2,00	Contínuo
Iguaba Grande	2,00	Contínuo
Rio das Ostras	2,00	Contínuo
São Pedro da Aldeia	2,00	Contínuo
Saquarema	2,00	Contínuo
Silva Jardim	2,00	Contínuo

Região	Meta Prevista PPA	Meta Adequada	Total Realizado	%Realização
Região do Médio Paraíba	61,00	61,00	24,00	39,34%

Municípios	Meta Realizada	Situação
Barra do Piraí	2,00	Contínuo
Barra Mansa	2,00	Contínuo
Itatiaia	2,00	Contínuo
Pinheiral	2,00	Contínuo
Piraí	2,00	Contínuo
Porto Real	2,00	Contínuo
Quatis	2,00	Contínuo
Resende	2,00	Contínuo
Rio Claro	2,00	Contínuo
Rio das Flores	2,00	Contínuo
Valença	2,00	Contínuo
Volta Redonda	2,00	Contínuo

Região	Meta Prevista PPA	Meta Adequada	Total Realizado	%Realização
Região Metropolitana	44,00	44,00	20,00	45,45%

Municípios	Meta Realizada	Situação
Cachoeiras de Macacu	2,00	Contínuo
Duque de Caxias	2,00	Contínuo
Guapimirim	2,00	Contínuo
Itaguaí	2,00	Contínuo
Niterói	2,00	Contínuo
Nova Iguaçu	2,00	Contínuo
Paracambi	2,00	Contínuo
Rio Bonito	2,00	Contínuo
Rio de Janeiro	0,00	Cancelado
Seropédica	2,00	Contínuo
Tanguá	2,00	Contínuo

Região	Meta Prevista PPA	Meta Adequada	Total Realizado	%Realização
Região Noroeste Fluminense	49,00	49,00	24,00	48,98%

Municípios	Meta Realizada	Situação
Aperibé	2,00	Contínuo
Bom Jesus do Itabapoana	2,00	Contínuo
Cambuci	2,00	Contínuo
Italva	2,00	Contínuo
Itaocara	2,00	Contínuo
Itaperuna	2,00	Contínuo
Laje do Muriaé	2,00	Contínuo

Municípios	Meta Realizada	Situação
Natividade	2,00	Contínuo
Porciúncula	2,00	Contínuo
Santo Antônio de Pádua	2,00	Contínuo
São José de Ubá	2,00	Contínuo
Varre-Sai	2,00	Contínuo

Região	Meta Prevista PPA	Meta Adequada	Total Realizado	%Realização
Região Norte Fluminense	33,00	33,00	16,00	48,48%

Municípios	Meta Realizada	Situação
Campos dos Goytacazes	2,00	Contínuo
Carapebus	2,00	Contínuo
Cardoso Moreira	2,00	Contínuo
Conceição de Macabu	2,00	Contínuo
Quissamã	2,00	Contínuo
São Fidélis	2,00	Contínuo
São Francisco de Itabapoana	2,00	Contínuo
São João da Barra	2,00	Contínuo

Região	Meta Prevista PPA	Meta Adequada	Total Realizado	%Realização
Região Serrana	57,00	57,00	26,00	45,61%

Municípios	Meta Realizada	Situação
Bom Jardim	2,00	Contínuo
Cantagalo	2,00	Contínuo
Carmo	2,00	Contínuo
Cordeiro	2,00	Contínuo
Duas Barras	2,00	Contínuo
Macuco	2,00	Contínuo
Petrópolis	2,00	Contínuo
Santa Maria Madalena	2,00	Contínuo
São José do Vale do Rio Preto	2,00	Contínuo
São Sebastião do Alto	2,00	Contínuo
Sumidouro	2,00	Contínuo
Teresópolis	2,00	Contínuo
Trajano de Moraes	2,00	Contínuo

Produto: 5572 - Hospital financeiramente apoiado (unidade)

Região	Meta Prevista PPA	Meta Adequada	Total Realizado	%Realização
Região Centro Sul Fluminense	19,00	19,00	14,00	73,68%

Municípios	Meta Realizada	Situação
Areal	2,00	Contínuo
Comendador Levy Gasparian	1,00	Contínuo
Mendes	2,00	Contínuo
Miguel Pereira	2,00	Contínuo
Paraíba do Sul	2,00	Contínuo
Sapucaia	1,00	Contínuo
Três Rios	1,00	Contínuo
Vassouras	3,00	Contínuo

Região	Meta Prevista PPA	Meta Adequada	Total Realizado	%Realização
Região da Costa Verde	4,00	4,00	4,00	100,00%

Municípios	Meta Realizada	Situação
------------	----------------	----------

Municípios	Meta Realizada	Situação
Mangaratiba	2,00	Contínuo
Parati	2,00	Contínuo

Região	Meta Prevista PPA	Meta Adequada	Total Realizado	%Realização
Região das Baixadas Litorâneas	14,00	14,00	16,00	114,29%

Municípios	Meta Realizada	Situação
Araruama	2,00	Contínuo
Armação dos Búzios	1,00	Contínuo
Arraial do Cabo	2,00	Contínuo
Cabo Frio	2,00	Contínuo
Casimiro de Abreu	2,00	Contínuo
Iguaba Grande	1,00	Contínuo
Rio das Ostras	1,00	Contínuo
São Pedro da Aldeia	1,00	Contínuo
Saquarema	2,00	Contínuo
Silva Jardim	2,00	Contínuo

Região	Meta Prevista PPA	Meta Adequada	Total Realizado	%Realização
Região do Médio Paraíba	25,00	25,00	25,00	100,00%

Municípios	Meta Realizada	Situação
Barra do Pirai	3,00	Contínuo
Barra Mansa	1,00	Contínuo
Itatiaia	2,00	Contínuo
Pinheiral	2,00	Contínuo
Pirai	2,00	Contínuo
Porto Real	2,00	Contínuo
Quatis	2,00	Contínuo
Resende	3,00	Contínuo
Rio Claro	2,00	Contínuo
Rio das Flores	2,00	Contínuo
Valença	3,00	Contínuo
Volta Redonda	1,00	Contínuo

Região	Meta Prevista PPA	Meta Adequada	Total Realizado	%Realização
Região Metropolitana	16,00	16,00	13,00	81,25%

Municípios	Meta Realizada	Situação
Cachoeiras de Macacu	1,00	Contínuo
Duque de Caxias	1,00	Contínuo
Guapimirim	2,00	Contínuo
Itaguaí	1,00	Contínuo
Niterói	1,00	Contínuo
Nova Iguaçu	1,00	Contínuo
Paracambi	2,00	Contínuo
Rio Bonito	2,00	Contínuo
Rio de Janeiro	0,00	Cancelado
Seropédica	1,00	Contínuo
Tanguá	1,00	Contínuo

Região	Meta Prevista PPA	Meta Adequada	Total Realizado	%Realização
Região Noroeste Fluminense	25,00	25,00	22,00	88,00%

Municípios	Meta Realizada	Situação
------------	----------------	----------

Municípios	Meta Realizada	Situação
Aperibé	2,00	Contínuo
Bom Jesus do Itabapoana	2,00	Contínuo
Cambuci	2,00	Contínuo
Italva	1,00	Contínuo
Itaocara	2,00	Contínuo
Itaperuna	2,00	Contínuo
Laje do Muriaé	2,00	Contínuo
Natividade	2,00	Contínuo
Porciúncula	2,00	Contínuo
Santo Antônio de Pádua	2,00	Contínuo
São José de Ubá	1,00	Contínuo
Varre-Sai	2,00	Contínuo

Região	Meta Prevista PPA	Meta Adequada	Total Realizado	%Realização
Região Norte Fluminense	15,00	15,00	15,00	100,00%

Municípios	Meta Realizada	Situação
Campos dos Goytacazes	4,00	Contínuo
Carapebus	1,00	Contínuo
Cardoso Moreira	1,00	Contínuo
Conceição de Macabu	2,00	Contínuo
Quissamã	2,00	Contínuo
São Fidélis	2,00	Contínuo
São Francisco de Itabapoana	2,00	Contínuo
São João da Barra	1,00	Contínuo

Região	Meta Prevista PPA	Meta Adequada	Total Realizado	%Realização
Região Serrana	27,00	27,00	24,00	88,89%

Municípios	Meta Realizada	Situação
Bom Jardim	2,00	Contínuo
Cantagalo	2,00	Contínuo
Carmo	2,00	Contínuo
Cordeiro	2,00	Contínuo
Duas Barras	2,00	Contínuo
Macuco	1,00	Contínuo
Petrópolis	1,00	Contínuo
Santa Maria Madalena	2,00	Contínuo
São José do Vale do Rio Preto	2,00	Contínuo
São Sebastião do Alto	2,00	Contínuo
Sumidouro	2,00	Contínuo
Teresópolis	2,00	Contínuo
Trajano de Moraes	2,00	Contínuo

Produto: 5890 - Maternidade financeiramente apoiada (unidade)

Região	Meta Prevista PPA	Meta Adequada	Total Realizado	%Realização
Região Metropolitana	15,00	15,00	0,00	0,00%

Municípios	Meta Realizada	Situação
Rio de Janeiro	0,00	Cancelado

Produto: 5978 - AMPLIAÇÃO E REFORMA CTU DO HOSPITAL RAUL SERTÃ (unidade)

Região	Meta Prevista PPA	Meta Adequada	Total Realizado	%Realização
Região Serrana	1,00	1,00	0,00	0,00%

Ação: 2727 - APOIO A ENTES PARA AÇÕES DE SAÚDE			
Execução Orçamentária da Ação:	Despesa Autorizada	Despesa Liquidada	% Liq./Desp.Aut.
Unidade Orçamentária (UO): 2961 - FES	102.148.947,50	100.939.760,93	98,82 %

EXECUÇÃO FÍSICA DOS PRODUTOS - REGIONALIZÁVEIS

Produto: 2171 - Ente apoiado (unidade)				
Região	Meta Prevista PPA	Meta Adequada	Total Realizado	%Realização
Região do Médio Paraíba	-	-	1,00	0,00%

Municípios	Meta Realizada	Situação
Pirai	1,00	Contínuo

Região	Meta Prevista PPA	Meta Adequada	Total Realizado	%Realização
Região Metropolitana	4,00	4,00	7,00	175,00%

Municípios	Meta Realizada	Situação
Duque de Caxias	1,00	Contínuo
Niterói	1,00	Contínuo
Nova Iguaçu	1,00	Contínuo
Queimados	1,00	Contínuo
Rio de Janeiro	3,00	Contínuo

Região	Meta Prevista PPA	Meta Adequada	Total Realizado	%Realização
Região Serrana	1,00	1,00	2,00	200,00%

Municípios	Meta Realizada	Situação
Petrópolis	2,00	Contínuo

Ação: 8337 - ASSISTÊNCIA EM UNIDADE DE TRATAMENTO INTENSIVO PARA CRIANÇAS NO PERÍODO NEONATAL			
Execução Orçamentária da Ação:	Despesa Autorizada	Despesa Liquidada	% Liq./Desp.Aut.
Unidade Orçamentária (UO): 2961 - FES	168.421.784,43	123.508.951,64	73,33 %

EXECUÇÃO FÍSICA DOS PRODUTOS - REGIONALIZÁVEIS

Produto: 5546 - Criança atendida (unidade)				
Região	Meta Prevista PPA	Meta Adequada	Total Realizado	%Realização
ESTADO	5.978,00	5.978,00	0,00	0,00%

Região	Meta Prevista PPA	Meta Adequada	Total Realizado	%Realização
Região das Baixadas Litorâneas	-	-	276,00	0,00%

Municípios	Meta Realizada	Situação
Cabo Frio	276,00	Contínuo

Região	Meta Prevista PPA	Meta Adequada	Total Realizado	%Realização
Região do Médio Paraíba	-	-	566,00	0,00%

Municípios	Meta Realizada	Situação
Barra Mansa	262,00	Contínuo
Resende	50,00	Contínuo
Volta Redonda	254,00	Contínuo

Região	Meta Prevista PPA	Meta Adequada	Total Realizado	%Realização
Região Metropolitana	-	-	2.622,00	0,00%

Municípios	Meta Realizada	Situação
Duque de Caxias	1.142,00	Contínuo
Nilópolis	120,00	Contínuo
Niterói	289,00	Contínuo

Municípios	Meta Realizada	Situação
Nova Iguaçu	258,00	Contínuo
Rio de Janeiro	797,00	Contínuo
São Gonçalo	16,00	Contínuo

Região	Meta Prevista PPA	Meta Adequada	Total Realizado	%Realização
Região Norte Fluminense	-	-	487,00	0,00%

Municípios	Meta Realizada	Situação
Campos dos Goytacazes	280,00	Contínuo
Macaé	207,00	Contínuo

Produto: 5558 - Diária autorizada (unidade)				
Região	Meta Prevista PPA	Meta Adequada	Total Realizado	%Realização
ESTADO	89.846,00	89.846,00	0,00	0,00%

Região	Meta Prevista PPA	Meta Adequada	Total Realizado	%Realização
Região das Baixadas Litorâneas	-	-	3.503,00	0,00%

Municípios	Meta Realizada	Situação
Cabo Frio	3.503,00	Contínuo

Região	Meta Prevista PPA	Meta Adequada	Total Realizado	%Realização
Região do Médio Paraíba	-	-	9.239,00	0,00%

Municípios	Meta Realizada	Situação
Barra Mansa	4.879,00	Contínuo
Resende	511,00	Contínuo
Volta Redonda	3.849,00	Contínuo

Região	Meta Prevista PPA	Meta Adequada	Total Realizado	%Realização
Região Metropolitana	-	-	40.164,00	0,00%

Municípios	Meta Realizada	Situação
Duque de Caxias	17.147,00	Contínuo
Nilópolis	1.583,00	Contínuo
Niterói	4.506,00	Contínuo
Nova Iguaçu	4.639,00	Contínuo
Rio de Janeiro	12.060,00	Contínuo
São Gonçalo	229,00	Contínuo

Região	Meta Prevista PPA	Meta Adequada	Total Realizado	%Realização
Região Norte Fluminense	-	-	8.873,00	0,00%

Municípios	Meta Realizada	Situação
Campos dos Goytacazes	5.072,00	Contínuo
Macaé	3.801,00	Contínuo

Ação: 8338 - ASSISTÊNCIA EM UNIDADE DE TRATAMENTO INTENSIVO PEDIÁTRICA			
Execução Orçamentária da Ação:	Despesa Autorizada	Despesa Liquidada	% Liq./Desp.Aut.
Unidade Orçamentária (UO): 2961 - FES	9.353.785,83	8.622.644,69	92,18 %

EXECUÇÃO FÍSICA DOS PRODUTOS - REGIONALIZÁVEIS

Produto: 5546 - Criança atendida (unidade)				
Região	Meta Prevista PPA	Meta Adequada	Total Realizado	%Realização
ESTADO	403,00	403,00	0,00	0,00%

Região	Meta Prevista PPA	Meta Adequada	Total Realizado	%Realização
Região do Médio Paraíba	-	-	198,00	0,00%

Municípios	Meta Realizada	Situação
Barra Mansa	56,00	Contínuo
Resende	73,00	Contínuo
Volta Redonda	69,00	Contínuo

Região	Meta Prevista PPA	Meta Adequada	Total Realizado	%Realização
Região Metropolitana	-	-	261,00	0,00%

Municípios	Meta Realizada	Situação
Duque de Caxias	235,00	Contínuo
Nova Iguaçu	26,00	Contínuo

Produto: 5558 - Diária autorizada (unidade)

Região	Meta Prevista PPA	Meta Adequada	Total Realizado	%Realização
ESTADO	3.850,00	3.850,00	0,00	0,00%

Região	Meta Prevista PPA	Meta Adequada	Total Realizado	%Realização
Região do Médio Paraíba	-	-	3.087,00	0,00%

Municípios	Meta Realizada	Situação
Barra Mansa	960,00	Contínuo
Resende	930,00	Contínuo
Volta Redonda	1.197,00	Contínuo

Região	Meta Prevista PPA	Meta Adequada	Total Realizado	%Realização
Região Metropolitana	-	-	3.280,00	0,00%

Municípios	Meta Realizada	Situação
Duque de Caxias	2.821,00	Contínuo
Nova Iguaçu	459,00	Contínuo

Ação: 8339 - ASSISTÊNCIA EM LEITOS DE UTI ADULTO COM LEITOS DE RETAGUARDA			
Execução Orçamentária da Ação:	Despesa Autorizada	Despesa Liquidada	% Liq./Desp.Aut.
Unidade Orçamentária (UO): 2961 - FES	6.864.461,38	6.665.290,32	97,10 %

EXECUÇÃO FÍSICA DOS PRODUTOS - REGIONALIZÁVEIS

Produto: 5558 - Diária autorizada (unidade)

Região	Meta Prevista PPA	Meta Adequada	Total Realizado	%Realização
ESTADO	3.264,00	3.264,00	0,00	0,00%

Região	Meta Prevista PPA	Meta Adequada	Total Realizado	%Realização
Região Centro Sul Fluminense	-	-	3.917,00	0,00%

Municípios	Meta Realizada	Situação
Vassouras	3.917,00	Contínuo

Produto: 5560 - Adulto atendido (unidade)

Região	Meta Prevista PPA	Meta Adequada	Total Realizado	%Realização
ESTADO	322,00	322,00	0,00	0,00%

Região	Meta Prevista PPA	Meta Adequada	Total Realizado	%Realização
Região Centro Sul Fluminense	-	-	308,00	0,00%

Municípios	Meta Realizada	Situação
Vassouras	308,00	Contínuo

Ação: 8340 - ATENDIMENTO A LITÍGIOS EM SAÚDE			
Execução Orçamentária da Ação:	Despesa Autorizada	Despesa Liquidada	% Liq./Desp.Aut.
Unidade Orçamentária (UO): 2961 - FES	34.577.673,20	18.870.396,46	54,57 %

EXECUÇÃO FÍSICA DOS PRODUTOS - NÃO REGIONALIZÁVEIS

Produto: 5561 - Litígio em saúde atendido (unidade)					
Região	Meta Prevista PPA	Meta Adequada	Meta Realizada	% Realização	Situação
Estado	15.600,00	15.600,00	13.613,00	87,26 %	Contínuo

Produto: 5562 - Demanda judicial de saúde atendida (unidade)					
Região	Meta Prevista PPA	Meta Adequada	Meta Realizada	% Realização	Situação
Estado	28.600,00	28.600,00	30.285,00	105,89 %	Contínuo

Ação: 8341 - ASSISTÊNCIA AMBULATORIAL E HOSPITALAR			
Execução Orçamentária da Ação:	Despesa Autorizada	Despesa Liquidada	% Liq./Desp.Aut.
Unidade Orçamentária (UO): 2961 - FES	2.207.994.292,72	1.887.231.415,55	85,47 %

EXECUÇÃO FÍSICA DOS PRODUTOS - REGIONALIZÁVEIS

Produto: 5563 - Maternidade operacionalizada (unidade)				
Região	Meta Prevista PPA	Meta Adequada	Total Realizado	%Realização
ESTADO	2,00	2,00	0,00	0,00%

Região	Meta Prevista PPA	Meta Adequada	Total Realizado	%Realização
Região Metropolitana	-	-	4,00	0,00%

Municípios	Meta Realizada	Situação
Mesquita	2,00	Contínuo
São João de Meriti	2,00	Contínuo

Produto: 5564 - Instituto operacionalizado (unidade)				
Região	Meta Prevista PPA	Meta Adequada	Total Realizado	%Realização
ESTADO	8,00	8,00	0,00	0,00%

Região	Meta Prevista PPA	Meta Adequada	Total Realizado	%Realização
Região Metropolitana	-	-	8,00	0,00%

Municípios	Meta Realizada	Situação
Rio de Janeiro	8,00	Contínuo

Produto: 5565 - Hospital geral operacionalizado (unidade)				
Região	Meta Prevista PPA	Meta Adequada	Total Realizado	%Realização
ESTADO	12,00	12,00	0,00	0,00%

Região	Meta Prevista PPA	Meta Adequada	Total Realizado	%Realização
Região das Baixadas Litorâneas	-	-	4,00	0,00%

Municípios	Meta Realizada	Situação
Araruama	2,00	Contínuo
Saquarema	2,00	Contínuo

Região	Meta Prevista PPA	Meta Adequada	Total Realizado	%Realização
Região Metropolitana	-	-	20,00	0,00%

Municípios	Meta Realizada	Situação
Duque de Caxias	4,00	Contínuo
Itaboraí	2,00	Contínuo

Municípios	Meta Realizada	Situação
Nilópolis	4,00	Contínuo
Niterói	2,00	Contínuo
Rio de Janeiro	6,00	Contínuo
São Gonçalo	2,00	Contínuo

Produto: 5566 - Hospital especializado operacionalizado (unidade)

Região	Meta Prevista PPA	Meta Adequada	Total Realizado	%Realização
ESTADO	7,00	7,00	0,00	0,00%

Região	Meta Prevista PPA	Meta Adequada	Total Realizado	%Realização
Região Centro Sul Fluminense	-	-	2,00	0,00%

Municípios	Meta Realizada	Situação
Paraíba do Sul	2,00	Contínuo

Região	Meta Prevista PPA	Meta Adequada	Total Realizado	%Realização
Região Metropolitana	-	-	12,00	0,00%

Municípios	Meta Realizada	Situação
Rio de Janeiro	12,00	Contínuo

Produto: 5567 - Ambulatório operacionalizado (unidade)

Região	Meta Prevista PPA	Meta Adequada	Total Realizado	%Realização
ESTADO	5,00	5,00	0,00	0,00%

Região	Meta Prevista PPA	Meta Adequada	Total Realizado	%Realização
Região das Baixadas Litorâneas	-	-	2,00	0,00%

Municípios	Meta Realizada	Situação
Casimiro de Abreu	2,00	Contínuo

Região	Meta Prevista PPA	Meta Adequada	Total Realizado	%Realização
Região Metropolitana	-	-	8,00	0,00%

Municípios	Meta Realizada	Situação
Rio de Janeiro	8,00	Contínuo

Ação: 8342 - ASSISTÊNCIA À SAÚDE DO HOMEM

Execução Orçamentária da Ação:	Despesa Autorizada	Despesa Liquidada	% Liq./Desp.Aut.
Unidade Orçamentária (UO): 2961 - FES	4.411.925,65	4.411.923,65	100,00 %

EXECUÇÃO FÍSICA DOS PRODUTOS - REGIONALIZÁVEIS

Produto: 5568 - Atendimento realizado no centro de atenção à saúde do homem (unidade)

Região	Meta Prevista PPA	Meta Adequada	Total Realizado	%Realização
ESTADO	4.380,00	4.380,00	0,00	0,00%

Região	Meta Prevista PPA	Meta Adequada	Total Realizado	%Realização
Região Metropolitana	-	-	8.172,00	0,00%

Municípios	Meta Realizada	Situação
Rio de Janeiro	8.172,00	Contínuo

Produto: 5569 - Atendimento realizado no centro de tratamento pacientes com câncer de próstata (unidade)

Região	Meta Prevista PPA	Meta Adequada	Total Realizado	%Realização
ESTADO	2.306,00	2.306,00	0,00	0,00%

Região	Meta Prevista PPA	Meta Adequada	Total Realizado	%Realização
Região Metropolitana	-	-	4.371,00	0,00%
Municípios			Meta Realizada	Situação
Rio de Janeiro			4.371,00	Contínuo

Ação: 8343 - REALIZAÇÃO DE EXAMES DE IMAGEM PARA APOIO DIAGNÓSTICO E QUALIFICAÇÃO DO CUIDADO			
Execução Orçamentária da Ação:	Despesa Autorizada	Despesa Liquidada	% Liq./Desp.Aut.
Unidade Orçamentária (UO): 2961 - FES	45.239.541,45	26.041.145,91	57,56 %

EXECUÇÃO FÍSICA DOS PRODUTOS - REGIONALIZÁVEIS

Produto: 5578 - Exame realizado no Centro de Diagnóstico por Imagem (unidade)				
---	--	--	--	--

Região	Meta Prevista PPA	Meta Adequada	Total Realizado	%Realização
ESTADO	285.000,00	285.000,00	0,00	0,00%

Região	Meta Prevista PPA	Meta Adequada	Total Realizado	%Realização
Região Metropolitana	-	-	203.250,00	0,00%
Municípios			Meta Realizada	Situação
Rio de Janeiro			203.250,00	Contínuo

Produto: 5579 - Exame realizado nas unidades móveis de imagem (unidade)				
---	--	--	--	--

Região	Meta Prevista PPA	Meta Adequada	Total Realizado	%Realização
ESTADO	10.000,00	10.000,00	0,00	0,00%

Região	Meta Prevista PPA	Meta Adequada	Total Realizado	%Realização
Região Metropolitana	-	-	5.364,00	0,00%
Municípios			Meta Realizada	Situação
Rio de Janeiro			5.364,00	Contínuo

Produto: 5963 - AQUISIÇÃO DE TOMÓGRAFO PARA HOSPITAL CARLOS TORTELY (unidade)				
---	--	--	--	--

Região	Meta Prevista PPA	Meta Adequada	Total Realizado	%Realização
Região Metropolitana	1,00	1,00	0,00	0,00%

Ação: 8378 - EQUIPAGEM HOSPITAL ESTADUAL AZEVEDO LIMA			
---	--	--	--

Execução Orçamentária da Ação:	Despesa Autorizada	Despesa Liquidada	% Liq./Desp.Aut.
Unidade Orçamentária (UO): 2901 - SES	0,00	0,00	-

EXECUÇÃO FÍSICA DOS PRODUTOS - REGIONALIZÁVEIS

Produto: 4484 - Unidade de saúde equipada (unidade)				
---	--	--	--	--

Região	Meta Prevista PPA	Meta Adequada	Total Realizado	%Realização
Região Metropolitana	1,00	1,00	0,00	0,00%

Ação: 8379 - APOIO A ENTES PARA AÇÕES DE SAÚDE VOLTADAS PARA PORTADORES DE HIV			
--	--	--	--

Execução Orçamentária da Ação:	Despesa Autorizada	Despesa Liquidada	% Liq./Desp.Aut.
Unidade Orçamentária (UO): 2901 - SES	0,00	0,00	-

EXECUÇÃO FÍSICA DOS PRODUTOS - REGIONALIZÁVEIS

Produto: 2171 - Ente apoiado (unidade)				
--	--	--	--	--

Região	Meta Prevista PPA	Meta Adequada	Total Realizado	%Realização
Região Metropolitana	5,00	5,00	0,00	0,00%

Programa: 0155 - AMPLIAÇÃO E GARANTIA DE ACESSO A CUIDADOS ESPECIALIZADOS			
---	--	--	--

Unidade Gestora do Programa: 2901 - SES			
---	--	--	--

Meta Financeira PPA Exercício 2016 - Total do Programa	77.393.047,00		
Despesa Liquidada LOA 2016 - Total do Programa	45.913.125,94		
Ações do Programa:	Despesa PPA	Dot. Atual LOA	% LOA/PPA
2721 - Realização de Tratamento Fora de Domicílio - TFD	7.000.000,00	2.810.000,00	40,14 %
3544 - Expansão e Qualificação da Hemorrede	1.344.000,00	589.847,16	43,89 %
8332 - Apoio à Assistência de Alta Complexidade em Cardiologia	15.745.720,00	11.694.821,01	74,27 %
8333 - Assistência à Obesidade Mórbida por Cirurgia Bariátrica e Cirurgia Reparadora	22.814.473,00	21.753.931,65	95,35 %
8334 - Apoio à Assistência Oncológica	27.687.944,00	16.213.463,87	58,56 %
8364 - Fortalecimento do Programa Estadual de Transplantes - PET	2.800.910,00	5.236.503,25	186,96 %
Total	77.393.047,00	58.298.566,94	75,33 %

Ação: 2721 - REALIZAÇÃO DE TRATAMENTO FORA DE DOMICÍLIO - TFD			
Execução Orçamentária da Ação:	Despesa Autorizada	Despesa Liquidada	% Liq./Desp.Aut.
Unidade Orçamentária (UO): 2961 - FES	2.810.000,00	2.807.763,84	99,92 %

EXECUÇÃO FÍSICA DOS PRODUTOS - NÃO REGIONALIZÁVEIS

Produto: 5538 - Paciente de tratamento fora de domicílio atendido (unidade)					
Região	Meta Prevista PPA	Meta Adequada	Meta Realizada	% Realização	Situação
Estado	3.000,00	3.000,00	1.978,00	65,93 %	Contínuo

Ação: 3544 - EXPANSÃO E QUALIFICAÇÃO DA HEMORREDE			
Execução Orçamentária da Ação:	Despesa Autorizada	Despesa Liquidada	% Liq./Desp.Aut.
Unidade Orçamentária (UO): 2961 - FES	589.847,16	0,00	0,00 %

EXECUÇÃO FÍSICA DOS PRODUTOS - REGIONALIZÁVEIS

Produto: 5543 - Unidade de coleta reformada (unidade)				
Região	Meta Prevista PPA	Meta Adequada	Total Realizado	%Realização
Região Metropolitana	2,00	2,00	0,00	0,00%

Produto: 5544 - Unidade de coleta equipada (unidade)				
Região	Meta Prevista PPA	Meta Adequada	Total Realizado	%Realização
Região Metropolitana	2,00	2,00	0,00	0,00%

Ação: 8332 - APOIO À ASSISTÊNCIA DE ALTA COMPLEXIDADE EM CARDIOLOGIA			
Execução Orçamentária da Ação:	Despesa Autorizada	Despesa Liquidada	% Liq./Desp.Aut.
Unidade Orçamentária (UO): 2961 - FES	11.694.821,01	9.762.138,10	83,47 %

EXECUÇÃO FÍSICA DOS PRODUTOS - REGIONALIZÁVEIS

Produto: 5546 - Criança atendida (unidade)				
Região	Meta Prevista PPA	Meta Adequada	Total Realizado	%Realização
ESTADO	326,00	326,00	0,00	0,00%

Região	Meta Prevista PPA	Meta Adequada	Total Realizado	%Realização
Região Metropolitana	-	-	170,00	0,00%
	Municípios		Meta Realizada	Situação
	Rio de Janeiro		170,00	Contínuo

Produto: 5547 - Município apoiado para assistência cardiovascular (unidade)				
Região	Meta Prevista PPA	Meta Adequada	Total Realizado	%Realização
ESTADO	5,00	5,00	0,00	0,00%

Região	Meta Prevista PPA	Meta Adequada	Total Realizado	%Realização
Região Centro Sul Fluminense	-	-	2,00	0,00%

Municípios	Meta Realizada	Situação
Vassouras	2,00	Contínuo

Região	Meta Prevista PPA	Meta Adequada	Total Realizado	%Realização
Região do Médio Paraíba	-	-	2,00	0,00%

Municípios	Meta Realizada	Situação
Barra Mansa	2,00	Contínuo

Região	Meta Prevista PPA	Meta Adequada	Total Realizado	%Realização
Região Noroeste Fluminense	-	-	2,00	0,00%

Municípios	Meta Realizada	Situação
Itaperuna	2,00	Contínuo

Região	Meta Prevista PPA	Meta Adequada	Total Realizado	%Realização
Região Norte Fluminense	-	-	2,00	0,00%

Municípios	Meta Realizada	Situação
Campos dos Goytacazes	2,00	Contínuo

Região	Meta Prevista PPA	Meta Adequada	Total Realizado	%Realização
Região Serrana	-	-	2,00	0,00%

Municípios	Meta Realizada	Situação
Nova Friburgo	0,00	Contínuo
Teresópolis	2,00	Contínuo

Ação: 8333 - ASSISTÊNCIA À OBESIDADE MÓRBIDA POR CIRURGIA BARIÁTRICA E CIRURGIA REPARADORA			
Execução Orçamentária da Ação:	Despesa Autorizada	Despesa Liquidada	% Liq./Desp.Aut.
Unidade Orçamentária (UO): 2961 - FES	21.744.510,00	16.303.503,40	74,98 %

EXECUÇÃO FÍSICA DOS PRODUTOS - REGIONALIZÁVEIS

Produto: 5288 - Atendimento realizado (unidade)				
Região	Meta Prevista PPA	Meta Adequada	Total Realizado	%Realização
ESTADO	480,00	480,00	0,00	0,00%

Região	Meta Prevista PPA	Meta Adequada	Total Realizado	%Realização
Região Metropolitana	-	-	636,00	0,00%

Municípios	Meta Realizada	Situação
Rio de Janeiro	636,00	Contínuo

Ação: 8334 - APOIO À ASSISTÊNCIA ONCOLÓGICA			
Execução Orçamentária da Ação:	Despesa Autorizada	Despesa Liquidada	% Liq./Desp.Aut.
Unidade Orçamentária (UO): 2961 - FES	16.213.463,87	13.948.171,92	86,03 %

EXECUÇÃO FÍSICA DOS PRODUTOS - REGIONALIZÁVEIS

Produto: 2178 - Município apoiado (unidade)				
Região	Meta Prevista PPA	Meta Adequada	Total Realizado	%Realização
ESTADO	3,00	3,00	0,00	0,00%

Região	Meta Prevista PPA	Meta Adequada	Total Realizado	%Realização
Região do Médio Paraíba	-	-	2,00	0,00%

Municípios	Meta Realizada	Situação

Municípios	Meta Realizada	Situação
Volta Redonda	2,00	Contínuo

Região	Meta Prevista PPA	Meta Adequada	Total Realizado	%Realização
Região Metropolitana	-	-	2,00	0,00%

Municípios	Meta Realizada	Situação
Rio Bonito	2,00	Contínuo

Região	Meta Prevista PPA	Meta Adequada	Total Realizado	%Realização
Região Serrana	-	-	2,00	0,00%

Municípios	Meta Realizada	Situação
Petrópolis	2,00	Contínuo

Produto: 5288 - Atendimento realizado (unidade)

Região	Meta Prevista PPA	Meta Adequada	Total Realizado	%Realização
ESTADO	5.173,00	5.173,00	0,00	0,00%

Região	Meta Prevista PPA	Meta Adequada	Total Realizado	%Realização
Região Metropolitana	-	-	104.112,00	0,00%

Municípios	Meta Realizada	Situação
Duque de Caxias	19.117,00	Contínuo
Rio de Janeiro	84.995,00	Contínuo

Região	Meta Prevista PPA	Meta Adequada	Total Realizado	%Realização
Região Serrana	-	-	33.641,00	0,00%

Municípios	Meta Realizada	Situação
Petrópolis	33.641,00	Contínuo

Ação: 8364 - FORTALECIMENTO DO PROGRAMA ESTADUAL DE TRANSPLANTES - PET			
Execução Orçamentária da Ação:	Despesa Autorizada	Despesa Liquidada	% Liq./Desp.Aut.
Unidade Orçamentária (UO): 2961 - FES	5.236.503,23	3.091.548,68	59,04 %

EXECUÇÃO FÍSICA DOS PRODUTOS - NÃO REGIONALIZÁVEIS

Produto: 5551 - Órgão para transplante captado (unidade)					
Região	Meta Prevista PPA	Meta Adequada	Meta Realizada	% Realização	Situação
Estado	320,00	320,00	513,00	160,31 %	Contínuo

Produto: 5552 - Tecido para transplante captado (unidade)					
Região	Meta Prevista PPA	Meta Adequada	Meta Realizada	% Realização	Situação
Estado	100,00	100,00	710,00	710,00 %	Contínuo

Produto: 5554 - Portal eletrônico do PET atualizado (unidade)					
Região	Meta Prevista PPA	Meta Adequada	Meta Realizada	% Realização	Situação
Estado	2,00	2,00	4,00	200,00 %	Contínuo

EXECUÇÃO FÍSICA DOS PRODUTOS - REGIONALIZÁVEIS

Produto: 5553 - Evento sobre doação e transplante realizado (unidade)				
Região	Meta Prevista PPA	Meta Adequada	Total Realizado	%Realização
ESTADO	7,00	7,00	0,00	0,00%

Região	Meta Prevista PPA	Meta Adequada	Total Realizado	%Realização
Região das Baixadas Litorâneas	-	-	1,00	0,00%

Municípios	Meta Realizada	Situação
------------	----------------	----------

Municípios	Meta Realizada	Situação
Araruama	1,00	Contínuo

Região	Meta Prevista PPA	Meta Adequada	Total Realizado	%Realização
Região do Médio Paraíba	-	-	3,00	0,00%

Municípios	Meta Realizada	Situação
Barra Mansa	2,00	Contínuo
Resende	1,00	Contínuo

Região	Meta Prevista PPA	Meta Adequada	Total Realizado	%Realização
Região Metropolitana	-	-	70,00	0,00%

Municípios	Meta Realizada	Situação
Duque de Caxias	5,00	Contínuo
Niterói	4,00	Contínuo
Nova Iguaçu	1,00	Contínuo
Rio de Janeiro	57,00	Contínuo
São Gonçalo	3,00	Contínuo

Região	Meta Prevista PPA	Meta Adequada	Total Realizado	%Realização
Região Noroeste Fluminense	-	-	3,00	0,00%

Municípios	Meta Realizada	Situação
Itaperuna	3,00	Contínuo

Região	Meta Prevista PPA	Meta Adequada	Total Realizado	%Realização
Região Norte Fluminense	-	-	4,00	0,00%

Municípios	Meta Realizada	Situação
Campos dos Goytacazes	1,00	Contínuo
Macaé	3,00	Contínuo

Programa: 0157 - ORGANIZAÇÃO DA OFERTA DE ASSISTÊNCIA NAS LINHAS DE CUIDADO PRIORITÁRIAS			
Unidade Gestora do Programa: 2901 - SES			
Meta Financeira PPA Exercício 2016 - Total do Programa	11.141.473,00		
Despesa Liquidada LOA 2016 - Total do Programa	2.332.450,42		
Ações do Programa:	Despesa PPA	Dot. Atual LOA	% LOA/PPA
1836 - CONSTRUÇÃO DE CENTRO DE REABILITAÇÃO PARA PESSOAS COM DEFICIÊNCIA	-	-	-
8106 - Apoio à Rede de Atenção Psicossocial do Estado do Rio de Janeiro - RAPS	5.022.767,00	520.319,96	10,36 %
8329 - Apoio à Rede de Cuidado à Pessoa com Deficiência	3.600.000,00	1.068.811,49	29,69 %
8330 - Apoio à Rede Cegonha	718.706,00	0,00	0,00 %
8335 - Assistência a Pacientes com Anomalias Craniofaciais	1.800.000,00	1.775.066,26	98,61 %
A527 - Apoio à Rede de Atenção as Urgências e Emergências em Saúde -RUE	-	-	-
Total	11.141.473,00	3.364.197,71	30,20 %

Ação: 1836 - CONSTRUÇÃO DE CENTRO DE REABILITAÇÃO PARA PESSOAS COM DEFICIÊNCIA			
Execução Orçamentária da Ação:	Despesa Autorizada	Despesa Liquidada	% Liq./Desp.Aut.
Unidade Orçamentária (UO): 2901 - SES	0,00	0,00	-

EXECUÇÃO FÍSICA DOS PRODUTOS - REGIONALIZÁVEIS

Produto: 2211 - Unidade de saúde construída (unidade)				
Região	Meta Prevista PPA	Meta Adequada	Total Realizado	%Realização
Região Metropolitana	0,10	0,10	0,00	0,00%

Ação: 8106 - APOIO À REDE DE ATENÇÃO PSICOSSOCIAL DO ESTADO DO RIO DE JANEIRO - RAPS			
Execução Orçamentária da Ação:	Despesa Autorizada	Despesa Liquidada	% Liq./Desp.Aut.
Unidade Orçamentária (UO): 2961 - FES	520.319,95	150.000,00	28,83 %

EXECUÇÃO FÍSICA DOS PRODUTOS - NÃO REGIONALIZÁVEIS

Produto: 5594 - Atividade de qualificação da RAPS realizada (unidade)					
Região	Meta Prevista PPA	Meta Adequada	Meta Realizada	% Realização	Situação
Estado	2,00	2,00	0,00	0,00 %	Contínuo

EXECUÇÃO FÍSICA DOS PRODUTOS - REGIONALIZÁVEIS

Produto: 2178 - Município apoiado (unidade)				
Região	Meta Prevista PPA	Meta Adequada	Total Realizado	%Realização
Região Metropolitana	1,00	1,00	1,00	100,00%
	Municípios		Meta Realizada	Situação
	Rio Bonito		1,00	Contínuo

Produto: 5595 - Serviço residencial terapêutico implantado (unidade)				
Região	Meta Prevista PPA	Meta Adequada	Total Realizado	%Realização
Região Serrana	2,00	2,00	0,00	0,00%
	Municípios		Meta Realizada	Situação
	Carmo		0,00	Contínuo

Produto: 5596 - Serviço residencial terapêutico operacionalizado (unidade)				
Região	Meta Prevista PPA	Meta Adequada	Total Realizado	%Realização
Região Serrana	24,00	24,00	42,00	175,00%
	Municípios		Meta Realizada	Situação
	Carmo		42,00	Contínuo

Produto: 5968 - CENTRO DE ATENÇÃO PSICOSSOCIAL ALCOOL E DROGAS MODALIDADE III IMPLANTADO (unidade)				
Região	Meta Prevista PPA	Meta Adequada	Total Realizado	%Realização
ESTADO	1,00	1,00	0,00	0,00%

Produto: 5969 - CENTRO DE ATENÇÃO PSICOSSOCIAL MODALIDADE III IMPLANTADO (unidade)				
Região	Meta Prevista PPA	Meta Adequada	Total Realizado	%Realização
ESTADO	1,00	1,00	0,00	0,00%

Produto: 5975 - LEITOS DE SAÚDE MENTAL IMPLANTADOS EM HOSPITAIS GERAIS (unidade)				
Região	Meta Prevista PPA	Meta Adequada	Total Realizado	%Realização
ESTADO	30,00	30,00	0,00	0,00%

Ação: 8329 - APOIO À REDE DE CUIDADO À PESSOA COM DEFICIÊNCIA			
Execução Orçamentária da Ação:	Despesa Autorizada	Despesa Liquidada	% Liq./Desp.Aut.
Unidade Orçamentária (UO): 2961 - FES	1.068.811,49	407.384,16	38,12 %

EXECUÇÃO FÍSICA DOS PRODUTOS - REGIONALIZÁVEIS

Produto: 5534 - Instituição de reabilitação física financeiramente apoiada (unidade)				
Região	Meta Prevista PPA	Meta Adequada	Total Realizado	%Realização
Região Metropolitana	3,00	3,00	2,00	66,67%
	Municípios		Meta Realizada	Situação
	Niterói		2,00	Contínuo

Ação: 8330 - APOIO À REDE CEGONHA			
Execução Orçamentária da Ação:	Despesa Autorizada	Despesa Liquidada	% Liq./Desp.Aut.
Unidade Orçamentária (UO): 2961 - FES	0,00	0,00	-

EXECUÇÃO FÍSICA DOS PRODUTOS - REGIONALIZÁVEIS

Produto: 5535 - Monitoramento do plano de ação regional da rede cegonha realizado (unidade)				
---	--	--	--	--

Região	Meta Prevista PPA	Meta Adequada	Total Realizado	%Realização
ESTADO	9,00	9,00	0,00	0,00%

Região	Meta Prevista PPA	Meta Adequada	Total Realizado	%Realização
Região Centro Sul Fluminense	-	-	2,00	0,00%

Municípios	Meta Realizada	Situação
Três Rios	2,00	Contínuo

Região	Meta Prevista PPA	Meta Adequada	Total Realizado	%Realização
Região da Costa Verde	-	-	2,00	0,00%

Municípios	Meta Realizada	Situação
Angra dos Reis	2,00	Contínuo

Região	Meta Prevista PPA	Meta Adequada	Total Realizado	%Realização
Região das Baixadas Litorâneas	-	-	2,00	0,00%

Municípios	Meta Realizada	Situação
São Pedro da Aldeia	2,00	Contínuo

Região	Meta Prevista PPA	Meta Adequada	Total Realizado	%Realização
Região do Médio Paraíba	-	-	2,00	0,00%

Municípios	Meta Realizada	Situação
Volta Redonda	2,00	Contínuo

Região	Meta Prevista PPA	Meta Adequada	Total Realizado	%Realização
Região Metropolitana	-	-	4,00	0,00%

Municípios	Meta Realizada	Situação
Niterói	2,00	Contínuo
Rio de Janeiro	2,00	Contínuo

Região	Meta Prevista PPA	Meta Adequada	Total Realizado	%Realização
Região Noroeste Fluminense	-	-	2,00	0,00%

Municípios	Meta Realizada	Situação
Itaperuna	2,00	Contínuo

Região	Meta Prevista PPA	Meta Adequada	Total Realizado	%Realização
Região Norte Fluminense	-	-	2,00	0,00%

Municípios	Meta Realizada	Situação
Campos dos Goytacazes	2,00	Contínuo

Região	Meta Prevista PPA	Meta Adequada	Total Realizado	%Realização
Região Serrana	-	-	1,00	0,00%

Municípios	Meta Realizada	Situação
Nova Friburgo	1,00	Contínuo

Produto: 5536 - Atividade de qualificação da rede cegonha realizada (unidade)				
---	--	--	--	--

Região	Meta Prevista PPA	Meta Adequada	Total Realizado	%Realização
ESTADO	86,00	86,00	0,00	0,00%

Região	Meta Prevista PPA	Meta Adequada	Total Realizado	%Realização
Região Centro Sul Fluminense	-	-	9,00	0,00%
	Municípios		Meta Realizada	Situação
	Três Rios		6,00	Contínuo
	Vassouras		3,00	Contínuo
Região	Meta Prevista PPA	Meta Adequada	Total Realizado	%Realização
Região da Costa Verde	-	-	4,00	0,00%
	Municípios		Meta Realizada	Situação
	Angra dos Reis		4,00	Contínuo
Região	Meta Prevista PPA	Meta Adequada	Total Realizado	%Realização
Região das Baixadas Litorâneas	-	-	10,00	0,00%
	Municípios		Meta Realizada	Situação
	Iguaba Grande		1,00	Contínuo
	São Pedro da Aldeia		5,00	Contínuo
	Silva Jardim		4,00	Contínuo
Região	Meta Prevista PPA	Meta Adequada	Total Realizado	%Realização
Região do Médio Paraíba	-	-	12,00	0,00%
	Municípios		Meta Realizada	Situação
	Piraí		3,00	Contínuo
	Resende		3,00	Contínuo
	Volta Redonda		6,00	Contínuo
Região	Meta Prevista PPA	Meta Adequada	Total Realizado	%Realização
Região Metropolitana	-	-	54,00	0,00%
	Municípios		Meta Realizada	Situação
	Cachoeiras de Macacu		1,00	Contínuo
	Duque de Caxias		1,00	Contínuo
	Itaboraí		9,00	Contínuo
	Niterói		9,00	Contínuo
	Nova Iguaçu		1,00	Contínuo
	Rio de Janeiro		27,00	Contínuo
	São Gonçalo		3,00	Contínuo
	Tanguá		3,00	Contínuo
Região	Meta Prevista PPA	Meta Adequada	Total Realizado	%Realização
Região Noroeste Fluminense	-	-	3,00	0,00%
	Municípios		Meta Realizada	Situação
	Itaperuna		3,00	Contínuo
Região	Meta Prevista PPA	Meta Adequada	Total Realizado	%Realização
Região Norte Fluminense	-	-	9,00	0,00%
	Municípios		Meta Realizada	Situação
	Campos dos Goytacazes		7,00	Contínuo
	São João da Barra		2,00	Contínuo
Região	Meta Prevista PPA	Meta Adequada	Total Realizado	%Realização
Região Serrana	-	-	7,00	0,00%
	Municípios		Meta Realizada	Situação
	Nova Friburgo		4,00	Contínuo

Municípios	Meta Realizada	Situação
Petrópolis	3,00	Contínuo

Produto: 5962 - AQUISIÇÃO DE EQUIP. E MAT. PARA CPNI DA MATERNIDADE ALZIRA REIS (unidade)

Região	Meta Prevista PPA	Meta Adequada	Total Realizado	%Realização
Região Metropolitana	0,50	0,50	0,00	0,00%

Produto: 5977 - IMPLANTAÇÃO DE CENTRO DE PARTO NORMAL INTRA HOSPITALAR NA MAT. ALZIRA REIS (unidade)

Região	Meta Prevista PPA	Meta Adequada	Total Realizado	%Realização
Região Metropolitana	0,50	0,50	0,00	0,00%

Ação: 8335 - ASSISTÊNCIA A PACIENTES COM ANOMALIAS CRANIOFACIAIS

Execução Orçamentária da Ação:	Despesa Autorizada	Despesa Liquidada	% Liq./Desp.Aut.
Unidade Orçamentária (UO): 2961 - FES	1.775.066,26	1.775.066,26	100,00 %

EXECUÇÃO FÍSICA DOS PRODUTOS - REGIONALIZÁVEIS

Produto: 5288 - Atendimento realizado (unidade)

Região	Meta Prevista PPA	Meta Adequada	Total Realizado	%Realização
Região Metropolitana	2.150,00	2.150,00	5.678,00	264,09%

Municípios	Meta Realizada	Situação
Rio de Janeiro	5.678,00	Contínuo

Ação: A527 - APOIO À REDE DE ATENÇÃO AS URGÊNCIAS E EMERGÊNCIAS EM SAÚDE -RUE

Execução Orçamentária da Ação:	Despesa Autorizada	Despesa Liquidada	% Liq./Desp.Aut.
Unidade Orçamentária (UO): 2901 - SES	0,00	0,00	-

EXECUÇÃO FÍSICA DOS PRODUTOS - NÃO REGIONALIZÁVEIS

Produto: 5486 - Atividade de qualificação da RUE realizada (unidade)

Região	Meta Prevista PPA	Meta Adequada	Meta Realizada	% Realização	Situação
Estado	35,00	35,00	133,00	380,00 %	Contínuo

Programa: 0158 - GARANTIA DA ASSISTÊNCIA FARMACÊUTICA NO SUS/RJ

Unidade Gestora do Programa: 2901 - SES

Meta Financeira PPA Exercício 2016 - Total do Programa	169.407.944,00		
Despesa Liquidada LOA 2016 - Total do Programa	78.567.225,07		
Ações do Programa:	Despesa PPA	Dot. Atual LOA	% LOA/PPA
2714 - Assistência Farmacêutica Básica	40.893.088,00	40.945.219,02	100,13 %
2716 - Assistência Farmacêutica Especializada	115.084.856,00	42.232.147,11	36,70 %
5474 - Expansão das Farmácias Estaduais de Medicamentos Especializados - RIOFARMES	250.000,00	216.800,00	86,72 %
8105 - Apoio aos Pólos de Dispensação dos Medicamentos do CEAF	1.180.000,00	1.023.296,00	86,72 %
8328 - Operacionalização de Farmácias Estaduais de Medicamento Especializado-RIOFARMES	12.000.000,00	5.356.558,44	44,64 %
Total	169.407.944,00	89.774.020,57	52,99 %

Ação: 2714 - ASSISTÊNCIA FARMACÊUTICA BÁSICA

Execução Orçamentária da Ação:	Despesa Autorizada	Despesa Liquidada	% Liq./Desp.Aut.
Unidade Orçamentária (UO): 2961 - FES	40.945.219,00	40.893.111,00	99,87 %

EXECUÇÃO FÍSICA DOS PRODUTOS - REGIONALIZÁVEIS

Produto: 5528 - Município com cofinanciamento realizado (unidade)

Região	Meta Prevista PPA	Meta Adequada	Total Realizado	%Realização
Região Centro Sul Fluminense	10,00	10,00	10,00	100,00%

Municípios	Meta Realizada	Situação
Areal	1,00	Contínuo
Comendador Levy Gasparian	1,00	Contínuo
Engenheiro Paulo de Frontin	1,00	Contínuo
Mendes	1,00	Contínuo
Miguel Pereira	1,00	Contínuo
Paraíba do Sul	1,00	Contínuo
Paty do Alferes	1,00	Contínuo
Sapucaia	1,00	Contínuo
Três Rios	1,00	Contínuo
Vassouras	1,00	Contínuo

Região	Meta Prevista PPA	Meta Adequada	Total Realizado	%Realização
Região da Costa Verde	4,00	4,00	3,00	75,00%

Municípios	Meta Realizada	Situação
Angra dos Reis	1,00	Contínuo
Mangaratiba	1,00	Contínuo
Parati	1,00	Contínuo

Região	Meta Prevista PPA	Meta Adequada	Total Realizado	%Realização
Região das Baixadas Litorâneas	13,00	13,00	10,00	76,92%

Municípios	Meta Realizada	Situação
Araruama	1,00	Contínuo
Armação dos Búzios	1,00	Contínuo
Arraial do Cabo	1,00	Contínuo
Cabo Frio	1,00	Contínuo
Casimiro de Abreu	1,00	Contínuo
Iguaba Grande	1,00	Contínuo
Rio das Ostras	1,00	Contínuo
São Pedro da Aldeia	1,00	Contínuo
Saquarema	1,00	Contínuo
Silva Jardim	1,00	Contínuo

Região	Meta Prevista PPA	Meta Adequada	Total Realizado	%Realização
Região do Médio Paraíba	12,00	12,00	12,00	100,00%

Municípios	Meta Realizada	Situação
Barra do Piraí	1,00	Contínuo
Barra Mansa	1,00	Contínuo
Itatiaia	1,00	Contínuo
Pinheiral	1,00	Contínuo
Piraí	1,00	Contínuo
Porto Real	1,00	Contínuo
Quatis	1,00	Contínuo
Resende	1,00	Contínuo
Rio Claro	1,00	Contínuo
Rio das Flores	1,00	Contínuo
Valença	1,00	Contínuo
Volta Redonda	1,00	Contínuo

Região	Meta Prevista PPA	Meta Adequada	Total Realizado	%Realização
Região Metropolitana	17,00	17,00	21,00	123,53%

Municípios	Meta Realizada	Situação
------------	----------------	----------

Municípios	Meta Realizada	Situação
Belford Roxo	1,00	Contínuo
Cachoeiras de Macacu	1,00	Contínuo
Duque de Caxias	1,00	Contínuo
Guapimirim	1,00	Contínuo
Itaboraí	1,00	Contínuo
Itaguaí	1,00	Contínuo
Japeri	1,00	Contínuo
Magé	1,00	Contínuo
Maricá	1,00	Contínuo
Mesquita	1,00	Contínuo
Nilópolis	1,00	Contínuo
Niterói	1,00	Contínuo
Nova Iguaçu	1,00	Contínuo
Paracambi	1,00	Contínuo
Queimados	1,00	Contínuo
Rio Bonito	1,00	Contínuo
Rio de Janeiro	1,00	Contínuo
São Gonçalo	1,00	Contínuo
São João de Meriti	1,00	Contínuo
Seropédica	1,00	Contínuo
Tanguá	1,00	Contínuo

Região	Meta Prevista PPA	Meta Adequada	Total Realizado	%Realização
Região Noroeste Fluminense	13,00	13,00	13,00	100,00%

Municípios	Meta Realizada	Situação
Aperibé	1,00	Contínuo
Bom Jesus do Itabapoana	1,00	Contínuo
Cambuci	1,00	Contínuo
Italva	1,00	Contínuo
Itaocara	1,00	Contínuo
Itaperuna	1,00	Contínuo
Laje do Muriaé	1,00	Contínuo
Miracema	1,00	Contínuo
Natividade	1,00	Contínuo
Porciúncula	1,00	Contínuo
Santo Antônio de Pádua	1,00	Contínuo
São José de Ubá	1,00	Contínuo
Varre-Sai	1,00	Contínuo

Região	Meta Prevista PPA	Meta Adequada	Total Realizado	%Realização
Região Norte Fluminense	9,00	9,00	9,00	100,00%

Municípios	Meta Realizada	Situação
Campos dos Goytacazes	1,00	Contínuo
Carapebus	1,00	Contínuo
Cardoso Moreira	1,00	Contínuo
Conceição de Macabu	1,00	Contínuo
Macaé	1,00	Contínuo
Quissamã	1,00	Contínuo
São Fidélis	1,00	Contínuo
São Francisco de Itabapoana	1,00	Contínuo
São João da Barra	1,00	Contínuo

Região	Meta Prevista PPA	Meta Adequada	Total Realizado	%Realização
Região Serrana	14,00	14,00	14,00	100,00%

Municípios	Meta Realizada	Situação
Bom Jardim	1,00	Contínuo
Cantagalo	1,00	Contínuo
Carmo	1,00	Contínuo
Cordeiro	1,00	Contínuo
Duas Barras	1,00	Contínuo
Macuco	1,00	Contínuo
Nova Friburgo	1,00	Contínuo
Petrópolis	1,00	Contínuo
Santa Maria Madalena	1,00	Contínuo
São José do Vale do Rio Preto	1,00	Contínuo
São Sebastião do Alto	1,00	Contínuo
Sumidouro	1,00	Contínuo
Teresópolis	1,00	Contínuo
Trajano de Moraes	1,00	Contínuo

Ação: 2716 - ASSISTÊNCIA FARMACÊUTICA ESPECIALIZADA			
Execução Orçamentária da Ação:	Despesa Autorizada	Despesa Liquidada	% Liq./Desp.Aut.
Unidade Orçamentária (UO): 2961 - FES	42.232.147,11	34.038.342,62	80,60 %

EXECUÇÃO FÍSICA DOS PRODUTOS - NÃO REGIONALIZÁVEIS

Produto: 6081 - Atendimento realizado a pacientes com uso de medicamentos especializados (unidade)					
Região	Meta Prevista PPA	Meta Adequada	Meta Realizada	% Realização	Situação
null	-	-	597.415,00	0,00 %	Contínuo

EXECUÇÃO FÍSICA DOS PRODUTOS - REGIONALIZÁVEIS

Produto: 5288 - Atendimento realizado (unidade)				
Região	Meta Prevista PPA	Meta Adequada	Total Realizado	%Realização
ESTADO	625.000,00	625.000,00	0,00	0,00%

Ação: 5474 - EXPANSÃO DAS FARMÁCIAS ESTADUAIS DE MEDICAMENTOS ESPECIALIZADOS - RIOFARMES			
Execução Orçamentária da Ação:	Despesa Autorizada	Despesa Liquidada	% Liq./Desp.Aut.
Unidade Orçamentária (UO): 2961 - FES	216.800,00	0,00	0,00 %

EXECUÇÃO FÍSICA DOS PRODUTOS - REGIONALIZÁVEIS

Produto: 5532 - Unidade RIOFARMES implantada (unidade)				
Região	Meta Prevista PPA	Meta Adequada	Total Realizado	%Realização
Região Metropolitana	1,00	1,00	0,00	0,00%

Ação: 8105 - APOIO AOS PÓLOS DE DISPENSAÇÃO DOS MEDICAMENTOS DO CEAFF			
Execução Orçamentária da Ação:	Despesa Autorizada	Despesa Liquidada	% Liq./Desp.Aut.
Unidade Orçamentária (UO): 2961 - FES	1.023.295,96	0,00	0,00 %

EXECUÇÃO FÍSICA DOS PRODUTOS - REGIONALIZÁVEIS

Produto: 5597 - Pólo municipal de dispensação de medicamentos especializados apoiado (unidade)				
Região	Meta Prevista PPA	Meta Adequada	Total Realizado	%Realização
Região Centro Sul Fluminense	4,00	4,00	8,00	200,00%
Municípios			Meta Realizada	Situação
Miguel Pereira			2,00	Contínuo

Municípios	Meta Realizada	Situação
Paraíba do Sul	2,00	Contínuo
Três Rios	2,00	Contínuo
Vassouras	2,00	Contínuo

Região	Meta Prevista PPA	Meta Adequada	Total Realizado	%Realização
Região da Costa Verde	1,00	1,00	2,00	200,00%

Municípios	Meta Realizada	Situação
Angra dos Reis	2,00	Contínuo

Região	Meta Prevista PPA	Meta Adequada	Total Realizado	%Realização
Região das Baixadas Litorâneas	4,00	4,00	2,00	50,00%

Municípios	Meta Realizada	Situação
Cabo Frio	2,00	Contínuo

Região	Meta Prevista PPA	Meta Adequada	Total Realizado	%Realização
Região do Médio Paraíba	6,00	6,00	10,00	166,67%

Municípios	Meta Realizada	Situação
Barra do Piraí	2,00	Contínuo
Barra Mansa	2,00	Contínuo
Resende	2,00	Contínuo
Valença	2,00	Contínuo
Volta Redonda	2,00	Contínuo

Região	Meta Prevista PPA	Meta Adequada	Total Realizado	%Realização
Região Metropolitana	2,00	2,00	10,00	500,00%

Municípios	Meta Realizada	Situação
Itaboraí	2,00	Contínuo
Magé	2,00	Contínuo
Niterói	2,00	Contínuo
Rio Bonito	2,00	Contínuo
São Gonçalo	2,00	Contínuo

Região	Meta Prevista PPA	Meta Adequada	Total Realizado	%Realização
Região Noroeste Fluminense	3,00	3,00	6,00	200,00%

Municípios	Meta Realizada	Situação
Bom Jesus do Itabapoana	2,00	Contínuo
Itaperuna	2,00	Contínuo
Santo Antônio de Pádua	2,00	Contínuo

Região	Meta Prevista PPA	Meta Adequada	Total Realizado	%Realização
Região Norte Fluminense	2,00	2,00	4,00	200,00%

Municípios	Meta Realizada	Situação
Campos dos Goytacazes	2,00	Contínuo
Macaé	2,00	Contínuo

Região	Meta Prevista PPA	Meta Adequada	Total Realizado	%Realização
Região Serrana	4,00	4,00	8,00	200,00%

Municípios	Meta Realizada	Situação
Cordeiro	2,00	Contínuo
Nova Friburgo	2,00	Contínuo
Petrópolis	2,00	Contínuo
Teresópolis	2,00	Contínuo

Ação: 8328 - OPERACIONALIZAÇÃO DE FARMÁCIAS ESTADUAIS DE MEDICAMENTO ESPECIALIZADO-RIOFARMES			
Execução Orçamentária da Ação:	Despesa Autorizada	Despesa Liquidada	% Liq./Desp.Aut.
Unidade Orçamentária (UO): 2961 - FES	5.356.558,44	3.635.771,45	67,88 %

EXECUÇÃO FÍSICA DOS PRODUTOS - REGIONALIZÁVEIS

Produto: 5531 - Unidade RIOFARMES operacionalizada (unidade)				
Região	Meta Prevista PPA	Meta Adequada	Total Realizado	%Realização
Região Metropolitana	4,00	4,00	6,00	150,00%
	Municípios		Meta Realizada	Situação
	Duque de Caxias		2,00	Contínuo
	Nova Iguaçu		2,00	Contínuo
	Rio de Janeiro		2,00	Contínuo

Programa: 0163 - APERFEIÇOAMENTO E FORTALECIMENTO DA GESTÃO DESCENTRALIZADA/REGIONALIZADA DO SUS			
Unidade Gestora do Programa: 2901 - SES			
Meta Financeira PPA Exercício 2016 - Total do Programa		2.875.000,00	
Despesa Liquidada LOA 2016 - Total do Programa		185.208,00	
Ações do Programa:	Despesa PPA	Dot. Atual LOA	% LOA/PPA
2751 - Qualificação do Planejamento do SUS	200.000,00	43.910,00	21,96 %
5472 - Implantação de Escritórios Regionais	400.000,00	246.880,00	61,72 %
8324 - Apoio aos Consórcios Intermunicipais de Saúde	400.000,00	79.511,82	19,88 %
8325 - Melhoria da Gestão e da Qualidade dos Serviços de Saúde	1.675.000,00	150.300,00	8,97 %
8326 - Fortalecimento da Capacidade de Governança Regional e Estadual do SUS	200.000,00	79.719,00	39,86 %
Total	2.875.000,00	600.320,82	20,88 %

Ação: 2751 - QUALIFICAÇÃO DO PLANEJAMENTO DO SUS			
Execução Orçamentária da Ação:	Despesa Autorizada	Despesa Liquidada	% Liq./Desp.Aut.
Unidade Orçamentária (UO): 2961 - FES	43.910,00	550,00	1,25 %

EXECUÇÃO FÍSICA DOS PRODUTOS - REGIONALIZÁVEIS

Produto: 2200 - Evento de planejamento realizado (unidade)				
Região	Meta Prevista PPA	Meta Adequada	Total Realizado	%Realização
ESTADO	10,00	10,00	0,00	0,00%
Região Metropolitana	-	-	8,00	0,00%
	Municípios		Meta Realizada	Situação
	Rio de Janeiro		8,00	Contínuo

Produto: 5514 - Evento para apoio da pactuação de metas realizado (unidade)				
Região	Meta Prevista PPA	Meta Adequada	Total Realizado	%Realização
ESTADO	9,00	9,00	0,00	0,00%

Região	Meta Prevista PPA	Meta Adequada	Total Realizado	%Realização
Região do Médio Paraíba	-	-	3,00	0,00%
	Municípios		Meta Realizada	Situação
	Volta Redonda		3,00	Contínuo

Região	Meta Prevista PPA	Meta Adequada	Total Realizado	%Realização
Região Metropolitana	-	-	0,00	0,00%
	Municípios		Meta Realizada	Situação

Municípios	Meta Realizada	Situação
Rio de Janeiro	0,00	Contínuo

Ação: 5472 - IMPLANTAÇÃO DE ESCRITÓRIOS REGIONAIS			
Execução Orçamentária da Ação:	Despesa Autorizada	Despesa Liquidada	% Liq./Desp.Aut.
Unidade Orçamentária (UO): 2961 - FES	246.880,00	0,00	0,00 %

EXECUÇÃO FÍSICA DOS PRODUTOS - REGIONALIZÁVEIS

Produto: 5519 - Escritório regional implantado (unidade)				
Região	Meta Prevista PPA	Meta Adequada	Total Realizado	%Realização
ESTADO	2,00	2,00	0,00	0,00%

Região	Meta Prevista PPA	Meta Adequada	Total Realizado	%Realização
Região Metropolitana	-	-	0,00	0,00%

Municípios	Meta Realizada	Situação
Rio de Janeiro	0,00	Cancelado

Ação: 8324 - APOIO AOS CONSÓRCIOS INTERMUNICIPAIS DE SAÚDE			
Execução Orçamentária da Ação:	Despesa Autorizada	Despesa Liquidada	% Liq./Desp.Aut.
Unidade Orçamentária (UO): 2961 - FES	79.511,82	0,00	0,00 %

EXECUÇÃO FÍSICA DOS PRODUTOS - REGIONALIZÁVEIS

Produto: 5516 - Consórcio intermunicipal de saúde apoiado (unidade)				
Região	Meta Prevista PPA	Meta Adequada	Total Realizado	%Realização
ESTADO	2,00	2,00	0,00	0,00%

Região	Meta Prevista PPA	Meta Adequada	Total Realizado	%Realização
Região Metropolitana	-	-	0,00	0,00%

Municípios	Meta Realizada	Situação
Rio de Janeiro	0,00	Cancelado

Ação: 8325 - MELHORIA DA GESTÃO E DA QUALIDADE DOS SERVIÇOS DE SAÚDE			
Execução Orçamentária da Ação:	Despesa Autorizada	Despesa Liquidada	% Liq./Desp.Aut.
Unidade Orçamentária (UO): 2961 - FES	150.300,00	140.299,00	93,35 %

EXECUÇÃO FÍSICA DOS PRODUTOS - REGIONALIZÁVEIS

Produto: 5520 - Unidade da Secretaria de Estado de Saúde certificada (unidade)				
Região	Meta Prevista PPA	Meta Adequada	Total Realizado	%Realização
ESTADO	35,00	35,00	0,00	0,00%

Região	Meta Prevista PPA	Meta Adequada	Total Realizado	%Realização
Região Metropolitana	-	-	0,00	0,00%

Municípios	Meta Realizada	Situação
Rio de Janeiro	0,00	Contínuo

Ação: 8326 - FORTALECIMENTO DA CAPACIDADE DE GOVERNANÇA REGIONAL E ESTADUAL DO SUS			
Execução Orçamentária da Ação:	Despesa Autorizada	Despesa Liquidada	% Liq./Desp.Aut.
Unidade Orçamentária (UO): 2961 - FES	79.719,00	44.359,00	55,64 %

EXECUÇÃO FÍSICA DOS PRODUTOS - NÃO REGIONALIZÁVEIS

Produto: 5524 - Reunião de câmara técnica da CIB realizada (unidade)					
Região	Meta Prevista PPA	Meta Adequada	Meta Realizada	% Realização	Situação

EXECUÇÃO FÍSICA DOS PRODUTOS - NÃO REGIONALIZÁVEIS

Estado	12,00	12,00	10,00	83,33 %	Contínuo
Produto: 5680 - Reunião da Comissão Intergestores Bipartite - CIB realizada (unidade)					
Região	Meta Prevista PPA	Meta Adequada	Meta Realizada	% Realização	Situação
Estado	12,00	12,00	10,00	83,33 %	Contínuo

EXECUÇÃO FÍSICA DOS PRODUTOS - REGIONALIZÁVEIS

Produto: 5523 - Reunião da Comissão Intergestores Regional - CIR realizada (unidade)				
Região	Meta Prevista PPA	Meta Adequada	Total Realizado	%Realização
ESTADO	112,00	112,00	0,00	0,00%
Região	Meta Prevista PPA	Meta Adequada	Total Realizado	%Realização
Região Centro Sul Fluminense	-	-	7,00	0,00%
	Municípios		Meta Realizada	Situação
	Areal		1,00	Contínuo
	Comendador Levy Gasparian		1,00	Contínuo
	Engenheiro Paulo de Frontin		1,00	Contínuo
	Miguel Pereira		1,00	Contínuo
	Paraíba do Sul		2,00	Contínuo
	Vassouras		1,00	Contínuo
Região	Meta Prevista PPA	Meta Adequada	Total Realizado	%Realização
Região da Costa Verde	-	-	4,00	0,00%
	Municípios		Meta Realizada	Situação
	Angra dos Reis		3,00	Contínuo
	Mangaratiba		1,00	Contínuo
Região	Meta Prevista PPA	Meta Adequada	Total Realizado	%Realização
Região das Baixadas Litorâneas	-	-	6,00	0,00%
	Municípios		Meta Realizada	Situação
	Armação dos Búzios		1,00	Contínuo
	São Pedro da Aldeia		5,00	Contínuo
Região	Meta Prevista PPA	Meta Adequada	Total Realizado	%Realização
Região do Médio Paraíba	-	-	8,00	0,00%
	Municípios		Meta Realizada	Situação
	Porto Real		1,00	Contínuo
	Quatis		1,00	Contínuo
	Resende		1,00	Contínuo
	Rio Claro		1,00	Contínuo
	Rio das Flores		1,00	Contínuo
	Valença		1,00	Contínuo
	Volta Redonda		2,00	Contínuo
Região	Meta Prevista PPA	Meta Adequada	Total Realizado	%Realização
Região Metropolitana	-	-	13,00	0,00%
	Municípios		Meta Realizada	Situação
	Duque de Caxias		3,00	Contínuo
	Itaguaí		1,00	Contínuo
	Niterói		7,00	Contínuo
	Paracambi		1,00	Contínuo

Municípios	Meta Realizada	Situação
São João de Meriti	1,00	Contínuo

Região	Meta Prevista PPA	Meta Adequada	Total Realizado	%Realização
Região Noroeste Fluminense	-	-	6,00	0,00%

Municípios	Meta Realizada	Situação
Italva	1,00	Contínuo
Itaocara	1,00	Contínuo
Itaperuna	1,00	Contínuo
Laje do Muriaé	1,00	Contínuo
Porciúncula	1,00	Contínuo
Varre-Sai	1,00	Contínuo

Região	Meta Prevista PPA	Meta Adequada	Total Realizado	%Realização
Região Norte Fluminense	-	-	8,00	0,00%

Municípios	Meta Realizada	Situação
Campos dos Goytacazes	5,00	Contínuo
Cardoso Moreira	1,00	Contínuo
Quissamã	1,00	Contínuo
São João da Barra	1,00	Contínuo

Região	Meta Prevista PPA	Meta Adequada	Total Realizado	%Realização
Região Serrana	-	-	6,00	0,00%

Municípios	Meta Realizada	Situação
Bom Jardim	1,00	Contínuo
Nova Friburgo	5,00	Contínuo

Produto: 5525 - Reunião de câmara técnica da CIR realizada (unidade)

Região	Meta Prevista PPA	Meta Adequada	Total Realizado	%Realização
ESTADO	112,00	112,00	0,00	0,00%

Região	Meta Prevista PPA	Meta Adequada	Total Realizado	%Realização
Região Centro Sul Fluminense	-	-	6,00	0,00%

Municípios	Meta Realizada	Situação
Areal	1,00	Contínuo
Comendador Levy Gasparian	1,00	Contínuo
Engenheiro Paulo de Frontin	1,00	Contínuo
Miguel Pereira	1,00	Contínuo
Paraíba do Sul	1,00	Contínuo
Vassouras	1,00	Contínuo

Região	Meta Prevista PPA	Meta Adequada	Total Realizado	%Realização
Região da Costa Verde	-	-	5,00	0,00%

Municípios	Meta Realizada	Situação
Angra dos Reis	5,00	Contínuo

Região	Meta Prevista PPA	Meta Adequada	Total Realizado	%Realização
Região das Baixadas Litorâneas	-	-	6,00	0,00%

Municípios	Meta Realizada	Situação
São Pedro da Aldeia	6,00	Contínuo

Região	Meta Prevista PPA	Meta Adequada	Total Realizado	%Realização
Região do Médio Paraíba	-	-	7,00	0,00%

Municípios	Meta Realizada	Situação
Volta Redonda	7,00	Contínuo

Região	Meta Prevista PPA	Meta Adequada	Total Realizado	%Realização
Região Metropolitana	-	-	14,00	0,00%

Municípios	Meta Realizada	Situação
Itaguaí	1,00	Contínuo
Niterói	8,00	Contínuo
Nova Iguaçu	2,00	Contínuo
Paracambi	1,00	Contínuo
São João de Meriti	2,00	Contínuo

Região	Meta Prevista PPA	Meta Adequada	Total Realizado	%Realização
Região Noroeste Fluminense	-	-	7,00	0,00%

Municípios	Meta Realizada	Situação
Itaperuna	7,00	Contínuo

Região	Meta Prevista PPA	Meta Adequada	Total Realizado	%Realização
Região Norte Fluminense	-	-	7,00	0,00%

Municípios	Meta Realizada	Situação
Campos dos Goytacazes	7,00	Contínuo

Região	Meta Prevista PPA	Meta Adequada	Total Realizado	%Realização
Região Serrana	-	-	6,00	0,00%

Municípios	Meta Realizada	Situação
Nova Friburgo	6,00	Contínuo

Produto: 5526 - Reunião de grupos de trabalho realizada (unidade)

Região	Meta Prevista PPA	Meta Adequada	Total Realizado	%Realização
ESTADO	972,00	972,00	0,00	0,00%

Região	Meta Prevista PPA	Meta Adequada	Total Realizado	%Realização
Região Centro Sul Fluminense	-	-	35,00	0,00%

Municípios	Meta Realizada	Situação
Comendador Levy Gasparian	1,00	Contínuo
Paraíba do Sul	23,00	Contínuo
Paty do Alferes	1,00	Contínuo
Três Rios	9,00	Contínuo
Vassouras	1,00	Contínuo

Região	Meta Prevista PPA	Meta Adequada	Total Realizado	%Realização
Região da Costa Verde	-	-	43,00	0,00%

Municípios	Meta Realizada	Situação
Angra dos Reis	42,00	Contínuo
Mangaratiba	1,00	Contínuo

Região	Meta Prevista PPA	Meta Adequada	Total Realizado	%Realização
Região das Baixadas Litorâneas	-	-	42,00	0,00%

Municípios	Meta Realizada	Situação
Iguaba Grande	1,00	Contínuo
São Pedro da Aldeia	41,00	Contínuo

Região	Meta Prevista PPA	Meta Adequada	Total Realizado	%Realização
Região do Médio Paraíba	-	-	51,00	0,00%

Municípios	Meta Realizada	Situação
Volta Redonda	51,00	Contínuo

Região	Meta Prevista PPA	Meta Adequada	Total Realizado	%Realização
Região Metropolitana	-	-	59,00	0,00%

Municípios	Meta Realizada	Situação
Duque de Caxias	3,00	Contínuo
Japeri	1,00	Contínuo
Magé	1,00	Contínuo
Niterói	21,00	Contínuo
Nova Iguaçu	23,00	Contínuo
Rio de Janeiro	10,00	Contínuo

Região	Meta Prevista PPA	Meta Adequada	Total Realizado	%Realização
Região Noroeste Fluminense	-	-	26,00	0,00%

Municípios	Meta Realizada	Situação
Itaperuna	26,00	Contínuo

Região	Meta Prevista PPA	Meta Adequada	Total Realizado	%Realização
Região Norte Fluminense	-	-	38,00	0,00%

Municípios	Meta Realizada	Situação
Campos dos Goytacazes	37,00	Contínuo
Quissamã	1,00	Contínuo

Região	Meta Prevista PPA	Meta Adequada	Total Realizado	%Realização
Região Serrana	-	-	24,00	0,00%

Municípios	Meta Realizada	Situação
Nova Friburgo	24,00	Contínuo

Programa: 0164 - APRIMORAMENTO DA REGULAÇÃO, DO CONTROLE E DA AVALIAÇÃO DA REDE DE SERVIÇOS			
Unidade Gestora do Programa: 2901 - SES			
Meta Financeira PPA Exercício 2016 - Total do Programa		2.821.075,00	
Despesa Liquidada LOA 2016 - Total do Programa		830.427,77	
Ações do Programa:	Despesa PPA	Dot. Atual LOA	% LOA/PPA
8323 - Organização do Acesso aos Serviços de Saúde pelas Centrais de Regulação	2.821.075,00	1.991.628,79	70,60 %
A526 - Fortalecimento das Ações Municipais de Controle e Avaliação	-	-	-
Total	2.821.075,00	1.991.628,79	70,60 %

Ação: 8323 - ORGANIZAÇÃO DO ACESSO AOS SERVIÇOS DE SAÚDE PELAS CENTRAIS DE REGULAÇÃO			
Execução Orçamentária da Ação:	Despesa Autorizada	Despesa Liquidada	% Liq./Desp.Aut.
Unidade Orçamentária (UO): 2961 - FES	1.991.628,79	830.427,77	41,70 %

EXECUÇÃO FÍSICA DOS PRODUTOS - NÃO REGIONALIZÁVEIS

Produto: 5510 - Procedimento de assistência em saúde incluído na regulação (unidade)					
Região	Meta Prevista PPA	Meta Adequada	Meta Realizada	% Realização	Situação
Estado	56.186,00	56.186,00	62,00	0,11 %	Contínuo

EXECUÇÃO FÍSICA DOS PRODUTOS - REGIONALIZÁVEIS

Produto: 4168 - Central de regulação operacionalizada (unidade)					
---	--	--	--	--	--

Região	Meta Prevista PPA	Meta Adequada	Total Realizado	%Realização
ESTADO	10,00	10,00	0,00	0,00%

Região	Meta Prevista PPA	Meta Adequada	Total Realizado	%Realização
Região Centro Sul Fluminense	-	-	1,00	0,00%

Municípios	Meta Realizada	Situação
Três Rios	1,00	Contínuo

Região	Meta Prevista PPA	Meta Adequada	Total Realizado	%Realização
Região das Baixadas Litorâneas	-	-	1,00	0,00%

Municípios	Meta Realizada	Situação
Cabo Frio	1,00	Contínuo

Região	Meta Prevista PPA	Meta Adequada	Total Realizado	%Realização
Região do Médio Paraíba	-	-	1,00	0,00%

Municípios	Meta Realizada	Situação
Volta Redonda	1,00	Contínuo

Região	Meta Prevista PPA	Meta Adequada	Total Realizado	%Realização
Região Metropolitana	-	-	4,00	0,00%

Municípios	Meta Realizada	Situação
Rio de Janeiro	3,00	Contínuo
São Gonçalo	1,00	Contínuo

Região	Meta Prevista PPA	Meta Adequada	Total Realizado	%Realização
Região Noroeste Fluminense	-	-	1,00	0,00%

Municípios	Meta Realizada	Situação
Itaperuna	1,00	Contínuo

Região	Meta Prevista PPA	Meta Adequada	Total Realizado	%Realização
Região Norte Fluminense	-	-	1,00	0,00%

Municípios	Meta Realizada	Situação
Campos dos Goytacazes	1,00	Contínuo

Ação: A526 - FORTALECIMENTO DAS AÇÕES MUNICIPAIS DE CONTROLE E AVALIAÇÃO			
Execução Orçamentária da Ação:	Despesa Autorizada	Despesa Liquidada	% Liq./Desp.Aut.
Unidade Orçamentária (UO): 2901 - SES	0,00	0,00	-

EXECUÇÃO FÍSICA DOS PRODUTOS - REGIONALIZÁVEIS

Produto: 5477 - Município apoiado tecnicamente (unidade)				
Região	Meta Prevista PPA	Meta Adequada	Total Realizado	%Realização
ESTADO	92,00	92,00	0,00	0,00%

Programa: 0165 - PROMOÇÃO DA FORMAÇÃO E QUALIFICAÇÃO DOS PROFISSIONAIS DE SAÚDE			
Unidade Gestora do Programa: 2901 - SES			
Meta Financeira PPA Exercício 2016 - Total do Programa		22.261.547,00	
Despesa Liquidada LOA 2016 - Total do Programa		5.681.968,45	
Ações do Programa:	Despesa PPA	Dot. Atual LOA	% LOA/PPA
2018 - Apoio às Residências e aos Estágios de Graduação e de Nível Médio	20.483.298,00	5.635.973,74	27,51 %
8321 - Promoção da Educação em Saúde	1.778.249,00	879.631,38	49,47 %
Total	22.261.547,00	6.515.605,12	29,27 %

Ação: 2018 - APOIO ÀS RESIDÊNCIAS E AOS ESTÁGIOS DE GRADUAÇÃO E DE NÍVEL MÉDIO			
Execução Orçamentária da Ação:	Despesa Autorizada	Despesa Liquidada	% Liq./Desp.Aut.
Unidade Orçamentária (UO): 2961 - FES	5.635.973,74	5.178.655,63	91,89 %

EXECUÇÃO FÍSICA DOS PRODUTOS - NÃO REGIONALIZÁVEIS

Produto: 5489 - Bolsa-auxílio concedida a estagiário (unidade)					
Região	Meta Prevista PPA	Meta Adequada	Meta Realizada	% Realização	Situação
Estado	16.800,00	16.800,00	265,00	1,58 %	Contínuo

Produto: 5490 - Bolsa-auxílio concedida a residência (unidade)					
Região	Meta Prevista PPA	Meta Adequada	Meta Realizada	% Realização	Situação
Estado	3.000,00	3.000,00	1.531,00	51,03 %	Contínuo

Ação: 8321 - PROMOÇÃO DA EDUCAÇÃO EM SAÚDE			
Execução Orçamentária da Ação:	Despesa Autorizada	Despesa Liquidada	% Liq./Desp.Aut.
Unidade Orçamentária (UO): 2961 - FES	879.631,38	503.312,82	57,22 %

EXECUÇÃO FÍSICA DOS PRODUTOS - REGIONALIZÁVEIS

Produto: 2148 - Capacitação realizada (unidade)				
Região	Meta Prevista PPA	Meta Adequada	Total Realizado	%Realização
ESTADO	75,00	75,00	0,00	0,00%

Região	Meta Prevista PPA	Meta Adequada	Total Realizado	%Realização
Região Centro Sul Fluminense	-	-	1,00	0,00%

Municípios	Meta Realizada	Situação
Três Rios	1,00	Contínuo

Região	Meta Prevista PPA	Meta Adequada	Total Realizado	%Realização
Região da Costa Verde	-	-	1,00	0,00%

Municípios	Meta Realizada	Situação
Angra dos Reis	1,00	Contínuo

Região	Meta Prevista PPA	Meta Adequada	Total Realizado	%Realização
Região das Baixadas Litorâneas	-	-	1,00	0,00%

Municípios	Meta Realizada	Situação
São Pedro da Aldeia	1,00	Contínuo

Região	Meta Prevista PPA	Meta Adequada	Total Realizado	%Realização
Região do Médio Paraíba	-	-	3,00	0,00%

Municípios	Meta Realizada	Situação
Volta Redonda	3,00	Contínuo

Região	Meta Prevista PPA	Meta Adequada	Total Realizado	%Realização
Região Metropolitana	-	-	26,00	0,00%

Municípios	Meta Realizada	Situação
Rio de Janeiro	24,00	Contínuo
São Gonçalo	2,00	Contínuo

Região	Meta Prevista PPA	Meta Adequada	Total Realizado	%Realização
Região Noroeste Fluminense	-	-	4,00	0,00%

Municípios	Meta Realizada	Situação
Itaperuna	3,00	Contínuo

Municípios	Meta Realizada	Situação
Santo Antônio de Pádua	1,00	Contínuo

Região	Meta Prevista PPA	Meta Adequada	Total Realizado	%Realização
Região Norte Fluminense	-	-	3,00	0,00%

Municípios	Meta Realizada	Situação
Campos dos Goytacazes	1,00	Contínuo
Macaé	2,00	Contínuo

Região	Meta Prevista PPA	Meta Adequada	Total Realizado	%Realização
Região Serrana	-	-	1,00	0,00%

Municípios	Meta Realizada	Situação
Carmo	1,00	Contínuo

Programa: 0186 - AMPLIAÇÃO E FORTALECIMENTO DA PARTICIPAÇÃO POPULAR E CONTROLE SOCIAL			
Unidade Gestora do Programa: 2901 - SES			
Meta Financeira PPA Exercício 2016 - Total do Programa	1.010.000,00		
Despesa Liquidada LOA 2016 - Total do Programa	226.903,73		
Ações do Programa:	Despesa PPA	Dot. Atual LOA	% LOA/PPA
2752 - Fortalecimento do Controle Social	560.000,00	458.833,01	81,93 %
8322 - Fortalecimento da Política de Gestão Estratégica e Participativa	450.000,00	104.092,12	23,13 %
Total	1.010.000,00	562.925,13	55,74 %

Ação: 2752 - FORTALECIMENTO DO CONTROLE SOCIAL			
Execução Orçamentária da Ação:	Despesa Autorizada	Despesa Liquidada	% Liq./Desp.Aut.
Unidade Orçamentária (UO): 2961 - FES	458.833,01	122.816,04	26,77 %

EXECUÇÃO FÍSICA DOS PRODUTOS - NÃO REGIONALIZÁVEIS

Produto: 5555 - Conselho estadual de saúde operacionalizado (unidade)					
Região	Meta Prevista PPA	Meta Adequada	Meta Realizada	% Realização	Situação
Estado	1,00	1,00	1,00	100,00 %	Contínuo

EXECUÇÃO FÍSICA DOS PRODUTOS - REGIONALIZÁVEIS

Produto: 2196 - Evento realizado (unidade)					
Região	Meta Prevista PPA	Meta Adequada	Total Realizado	%Realização	
Região Centro Sul Fluminense	1,00	1,00	0,00	0,00%	

Região	Meta Prevista PPA	Meta Adequada	Total Realizado	%Realização	
Região das Baixadas Litorâneas	1,00	1,00	0,00	0,00%	

Região	Meta Prevista PPA	Meta Adequada	Total Realizado	%Realização	
Região do Médio Paraíba	1,00	1,00	1,00	100,00%	

Municípios	Meta Realizada	Situação
Barra do Piraí	1,00	Contínuo

Região	Meta Prevista PPA	Meta Adequada	Total Realizado	%Realização	
Região Metropolitana	1,00	1,00	4,00	400,00%	

Municípios	Meta Realizada	Situação
Rio de Janeiro	4,00	Contínuo

Região	Meta Prevista PPA	Meta Adequada	Total Realizado	%Realização	
Região Norte Fluminense	1,00	1,00	1,00	100,00%	

Municípios	Meta Realizada	Situação
Macaé	1,00	Contínuo

Região	Meta Prevista PPA	Meta Adequada	Total Realizado	%Realização
Região Serrana	1,00	1,00	0,00	0,00%

Produto: 5509 - Material de divulgação distribuído (unidade)

Região	Meta Prevista PPA	Meta Adequada	Total Realizado	%Realização
ESTADO	7,00	7,00	0,00	0,00%

Região	Meta Prevista PPA	Meta Adequada	Total Realizado	%Realização
Região Metropolitana	-	-	0,00	0,00%

Municípios	Meta Realizada	Situação
Rio de Janeiro	0,00	Não Iniciado

Ação: 8322 - FORTALECIMENTO DA POLÍTICA DE GESTÃO ESTRATÉGICA E PARTICIPATIVA

Execução Orçamentária da Ação:	Despesa Autorizada	Despesa Liquidada	% Liq./Desp.Aut.
Unidade Orçamentária (UO): 2961 - FES	104.092,12	104.087,69	100,00 %

EXECUÇÃO FÍSICA DOS PRODUTOS - REGIONALIZÁVEIS

Produto: 5506 - Evento sobre auditoria realizado (unidade)

Região	Meta Prevista PPA	Meta Adequada	Total Realizado	%Realização
ESTADO	2,00	2,00	0,00	0,00%

Região	Meta Prevista PPA	Meta Adequada	Total Realizado	%Realização
Região Metropolitana	-	-	5,00	0,00%

Municípios	Meta Realizada	Situação
Rio de Janeiro	5,00	Contínuo

Produto: 5507 - Evento sobre ouvidoria realizado (unidade)

Região	Meta Prevista PPA	Meta Adequada	Total Realizado	%Realização
ESTADO	10,00	10,00	0,00	0,00%

Região	Meta Prevista PPA	Meta Adequada	Total Realizado	%Realização
Região Metropolitana	-	-	11,00	0,00%

Municípios	Meta Realizada	Situação
Rio de Janeiro	11,00	Contínuo

Produto: 5508 - Evento sobre gestão estratégica e participativa realizado (unidade)

Região	Meta Prevista PPA	Meta Adequada	Total Realizado	%Realização
ESTADO	9,00	9,00	0,00	0,00%

Região	Meta Prevista PPA	Meta Adequada	Total Realizado	%Realização
Região Metropolitana	-	-	1,00	0,00%

Municípios	Meta Realizada	Situação
Rio de Janeiro	1,00	Contínuo

Produto: 5509 - Material de divulgação distribuído (unidade)

Região	Meta Prevista PPA	Meta Adequada	Total Realizado	%Realização
ESTADO	8.800,00	8.800,00	0,00	0,00%

Região	Meta Prevista PPA	Meta Adequada	Total Realizado	%Realização
Região Metropolitana	-	-	2,00	0,00%

Municípios	Meta Realizada	Situação
Rio de Janeiro	2,00	Contínuo

Unidade de Planejamento (UP): 2942 - Fundação Saúde do Estado do Rio de Janeiro

Programa: 0151 - PROMOÇÃO DA ASSISTÊNCIA AMBULATORIAL E HOSPITALAR			
Unidade Gestora do Programa: 2901 - SES			
Meta Financeira PPA Exercício 2016 - Total do Programa	4.477.876.650,00		
Despesa Liquidada LOA 2016 - Total do Programa	2.830.612.430,03		
Ações do Programa:	Despesa PPA	Dot. Atual LOA	% LOA/PPA
2912 - Execução do Contrato de Gestão - Fundação Saúde	676.427.709,00	90.913.906,14	13,44 %
Total	676.427.709,00	90.913.906,14	13,44 %

Ação: 2912 - EXECUÇÃO DO CONTRATO DE GESTÃO - FUNDAÇÃO SAÚDE			
Execução Orçamentária da Ação:	Despesa Autorizada	Despesa Liquidada	% Liq./Desp.Aut.
Unidade Orçamentária (UO): 2942 - FSERJ	90.913.906,14	41.217.125,92	45,34 %

EXECUÇÃO FÍSICA DOS PRODUTOS - NÃO REGIONALIZÁVEIS

Produto: 5319 - Contrato de gestão executado (unidade)					
Região	Meta Prevista PPA	Meta Adequada	Meta Realizada	% Realização	Situação
Estado	1,00	1,00	1,55	155,00 %	Contínuo

Unidade de Planejamento (UP): 2971 - Instituto Vital Brazil

Programa: 0160 - FORTALECIMENTO DO COMPLEXO PRODUTIVO DE CIÊNCIA, TECNOLOGIA E INOVAÇÃO EM SAÚDE			
Unidade Gestora do Programa: 2971 - IVB			
Meta Financeira PPA Exercício 2016 - Total do Programa	218.308.904,00		
Despesa Liquidada LOA 2016 - Total do Programa	102.647.212,17		
Ações do Programa:	Despesa PPA	Dot. Atual LOA	% LOA/PPA
2758 - Realização de Testes para Prevenção de Doenças Infecciosas Crônico-Degenerativas	12.000.000,00	0,00	0,00 %
8318 - Realização de Estudos sobre Envelhecimento	6.017.857,00	1.177.796,35	19,57 %
8319 - Promoção de Eventos Científicos e Modernização de Espaços Científicos Culturais	11.000.000,00	7.000.000,00	63,64 %
8345 - Desenvolvimento Tecnológico, Produção Industrial e Distribuição de Medicamentos	189.291.047,00	155.675.983,36	82,24 %
Total	218.308.904,00	163.853.779,71	75,06 %

Ação: 2758 - REALIZAÇÃO DE TESTES PARA PREVENÇÃO DE DOENÇAS INFECCIOSAS CRÔNICO-DEGENERATIVAS			
Execução Orçamentária da Ação:	Despesa Autorizada	Despesa Liquidada	% Liq./Desp.Aut.
Unidade Orçamentária (UO): 2961 - FES	0,00	0,00	-

EXECUÇÃO FÍSICA DOS PRODUTOS - NÃO REGIONALIZÁVEIS

Produto: 5603 - Teste bioquímico realizado (unidade)					
Região	Meta Prevista PPA	Meta Adequada	Meta Realizada	% Realização	Situação
Estado	528.000,00	528.000,00	0,00	0,00 %	Em Andamento

EXECUÇÃO FÍSICA DOS PRODUTOS - REGIONALIZÁVEIS

Produto: 4174 - Teste diagnóstico para doença infecto-contagiosa realizado (unidade)				
Região	Meta Prevista PPA	Meta Adequada	Total Realizado	% Realização
Região Metropolitana	5.200,00	5.200,00	0,00	0,00%
Municípios			Meta Realizada	Situação
Niterói			0,00	Em Andamento

Ação: 8318 - REALIZAÇÃO DE ESTUDOS SOBRE ENVELHECIMENTO			
Execução Orçamentária da Ação:	Despesa Autorizada	Despesa Liquidada	% Liq./Desp.Aut.
Unidade Orçamentária (UO): 2971 - IVB	1.177.796,35	1.177.796,35	100,00 %

EXECUÇÃO FÍSICA DOS PRODUTOS - NÃO REGIONALIZÁVEIS

Produto: 5602 - Pesquisa multidimensional realizada (unidade)					
Região	Meta Prevista PPA	Meta Adequada	Meta Realizada	% Realização	Situação
Estado	8,00	8,00	2,00	25,00 %	Em Andamento

EXECUÇÃO FÍSICA DOS PRODUTOS - REGIONALIZÁVEIS

Produto: 3735 - Treinamento sobre o envelhecimento realizado (unidade)				
Região	Meta Prevista PPA	Meta Adequada	Total Realizado	%Realização
Região Metropolitana	15,00	15,00	18,00	120,00%
Municípios			Meta Realizada	Situação
Rio de Janeiro			18,00	Em Andamento

Produto: 3736 - Seminário sobre envelhecimento realizado (unidade)				
Região	Meta Prevista PPA	Meta Adequada	Total Realizado	%Realização
Região Metropolitana	20,00	20,00	38,00	190,00%
Municípios			Meta Realizada	Situação
Rio de Janeiro			38,00	Em Andamento

Ação: 8319 - PROMOÇÃO DE EVENTOS CIENTÍFICOS E MODERNIZAÇÃO DE ESPAÇOS CIENTÍFICOS CULTURAIS			
Execução Orçamentária da Ação:	Despesa Autorizada	Despesa Liquidada	% Liq./Desp.Aut.
Unidade Orçamentária (UO): 2971 - IVB	7.000.000,00	0,00	0,00 %

EXECUÇÃO FÍSICA DOS PRODUTOS - REGIONALIZÁVEIS

Produto: 2918 - Unidade administrativa reformada (unidade)				
Região	Meta Prevista PPA	Meta Adequada	Total Realizado	%Realização
Região Metropolitana	0,15	0,15	0,00	0,00%
Municípios			Meta Realizada	Situação
Niterói			0,00	Em Andamento

Produto: 3730 - Curso científico realizado (unidade)				
Região	Meta Prevista PPA	Meta Adequada	Total Realizado	%Realização
Região Metropolitana	54,00	54,00	47,00	87,04%
Municípios			Meta Realizada	Situação
Niterói			47,00	Em Andamento

Produto: 4472 - Evento científico realizado (unidade)				
Região	Meta Prevista PPA	Meta Adequada	Total Realizado	%Realização
Região Metropolitana	8,00	8,00	9,00	112,50%
Municípios			Meta Realizada	Situação
Niterói			9,00	Em Andamento

Ação: 8345 - DESENVOLVIMENTO TECNOLÓGICO, PRODUÇÃO INDUSTRIAL E DISTRIBUIÇÃO DE MEDICAMENTOS			
Execução Orçamentária da Ação:	Despesa Autorizada	Despesa Liquidada	% Liq./Desp.Aut.
Unidade Orçamentária (UO): 2971 - IVB	155.675.983,36	101.469.415,82	65,18 %

EXECUÇÃO FÍSICA DOS PRODUTOS - NÃO REGIONALIZÁVEIS

Produto: 5600 - Fórmula terapêutica registrada (unidade)					
Região	Meta Prevista PPA	Meta Adequada	Meta Realizada	% Realização	Situação

EXECUÇÃO FÍSICA DOS PRODUTOS - NÃO REGIONALIZÁVEIS

Estado	2,00	2,00	0,00	0,00 %	Em Andamento
--------	------	------	------	--------	--------------

EXECUÇÃO FÍSICA DOS PRODUTOS - REGIONALIZÁVEIS

Produto: 5599 - Medicamento entregue (unidade)

Região	Meta Prevista PPA	Meta Adequada	Total Realizado	%Realização
ESTADO	22.700.000,00	22.700.000,00	0,00	0,00%

Região	Meta Prevista PPA	Meta Adequada	Total Realizado	%Realização
Região Metropolitana	-	-	6.750.130,00	0,00%

Municípios	Meta Realizada	Situação
Niterói	6.750.130,00	Em Andamento

Produto: 5601 - Fórmula terapêutica distribuída (unidade)

Região	Meta Prevista PPA	Meta Adequada	Total Realizado	%Realização
ESTADO	1,00	1,00	0,00	0,00%

Região	Meta Prevista PPA	Meta Adequada	Total Realizado	%Realização
Região Metropolitana	-	-	0,00	0,00%

Municípios	Meta Realizada	Situação
Niterói	0,00	Em Andamento

A Secretaria de Estado de Trabalho e Renda é um órgão da Administração Direta do Governo do Estado do Rio de Janeiro, e tem como competência assistir ao Governador do Estado na promoção de ações visando à inclusão produtiva, com intermediação de mão-de-obra, atendimento formação e qualificação do trabalhador para inserção e reinserção no mercado de trabalho, bem como promoção da saúde e da segurança no ambiente de trabalho, implementação do programa de fomento à economia solidária e administrar o Sistema Nacional de Empregos no Estado do Rio de Janeiro.

Ao longo do exercício, a Secretaria de Estado de Trabalho e Renda teve diversos fatores determinantes que dificultaram à promoção das ações para cumprimento de suas metas, tais como: a não aprovação da totalidade dos recursos orçamentários; atraso nos depósitos dos recursos de contrapartida do Convênio Plurianual assinado com o MTE (Ministério do Trabalho e Emprego) e com essas dificuldades diversos projetos não foram iniciados ou concluídos.

O PPA 2016-2019 foi composto de 6 (seis) programas e 11 (onze) ações a seguir:

PROGRAMA 0174 – INFRAESTRUTURA E MODERNIZAÇÃO

- Ação 1146 – Reforma da Casa do Trabalhador
 - Produto 4740 – Unidade de atendimento reformada – Não realizada. Não houve execução do produto devido à restrição orçamentária.
 - Ação 5406 – Modernização dos Postos SINE
 - Produto 4061 – Unidade de atendimento reformada - Não realizada
 - Produto 5050 – Sistema de informação modernizado - Não realizada
- Não houve execução dos produtos 4061 e 5050 devido à restrição orçamentária.

PROGRAMA 0175 – SISTEMA NACIONAL DE EMPREGOS

- Ação 8263 – Gestão do Sistema Nacional de Empregos
 - Produto 5044 – Seguro desemprego validado - Requerimentos - 52.278; Habilitações - 48.909
 - Produto 5045 – Intermediação de mão de obra realizada - Vagas captadas – 10.539; Encaminhamentos – 12.290; Vagas captadas ocupadas – 2.880; Colocações – 2.461
 - Produto 5046 – Unidade de atendimento implantada - Sine São Gonçalo para Partage Shopping São Gonçalo; Sine Codert para Sede da SRTE/RJ; Sine Mutondo São Gonçalo Centro para Vista Alegre em São Gonçalo
- Nos produtos 5044,5045 e 5046, houve 3 (três) implantações por remanejamento.
- Produto 5047 – Carteira de trabalho emitida - Primeira e segunda via emitidas – 21.126

PROGRAMA 0180 – ARTICULAÇÃO INSTITUCIONAL

- Ação 8258 – Política de emprego Trabalho e Renda
 - Produto 5034 – Encontro de Secretários Municipais de Trabalho realizado.- Não houve execução do produto devido à restrição orçamentária.
- Ação 8259 – Campanha de apoio ao Trabalhador – Caravana do Trabalhador

- Produto 5036 – Campanha itinerante realizada - Não houve execução do produto devido à restrição orçamentária.
- Ação 8292 – Apoio ao Conselho Estadual de Trabalho e Renda
 - Produto 5277 – Conselho apoiado

Reuniões realizadas:

Reuniões Ordinárias do Conselho Estadual de Trabalho Emprego e Geração de Renda CETERJ - 70ª 26 de outubro de 2016 / 71ª 15 de dezembro de 2016.

Reuniões Extraordinárias do Conselho Estadual de Trabalho, Emprego e Renda - 6ª 17 de novembro de 2016 / 7ª 07 de dezembro de 2016 / 8ª 09 de dezembro de 2016.

Reuniões da Câmara de Saúde e Segurança no ambiente de Trabalho do CETERJ – 02 de setembro de 2016 / 3ª 16 de setembro de 2016 / 4ª 19 de outubro de 2016 / 5ª 10 de novembro de 2016.

Reuniões da Câmara Especializada de Atribuição de Observatório do Mercado de Trabalho do CETERJ – 2ª 08 de setembro de 2016 / 21 de setembro de 2016 / 4ª 19 de outubro de 2016/ 5ª 16 de novembro de 2016.

Reuniões da Comissão para formular a proposta do Piso Salarial de 2017 a ser homologada pelo CETERJ – 7ª 13 de setembro de 2016 / 8ª 20 de setembro de 2016 / 9ª 07 de outubro de 2016 / 10ª 11 de outubro de 2016 / 11ª 18 de outubro de 2016 / 12ª 25 de outubro de 2016 / 13ª 1 de novembro de 2016 / 14ª 22 de novembro de 2016.

PROGRAMA 0181 – QUALIFICAÇÃO PROFISSIONAL E PREPARAÇÃO PARA O MERCADO DE TRABALHO

- Ação 8260 - Formação e Qualificação Profissional
 - Produto 5037 – Jovem qualificado pelo PLANTEQ - Convênio assinado em 27 de agosto de 2015, 1443 vagas em curso de Qualificação Social e Profissional. As ações se iniciaram em 05 de outubro de 2015 em 22 comunidades pacificadas (UPP`S). Esta ação foi finalizada com a certificação de 600 educandos, em 11 de maio de 2016. Produto executado e finalizado.
 - Produto 5040 – Curso de qualificação itinerante realizado - Meta: 500 – Não foi atingida por restrição orçamentária.
- Ação 8260 – Qualificação Profissional de Jovens / PRONATEC
 - Produto 5038 – Jovem qualificado pelo PRONATEC - Meta: 4410 – Não foi atingida por restrição orçamentária.
- Ação 8261 – Preparação para o Trabalho e Geração de Oportunidades – Casa do Trabalhador
 - Produto 4750 – Servidor Público capacitado - Foram capacitados 25 (vinte e cinco) servidores.
 - Produto 4767 – Evento educacional realizado - Foram realizados 03 (três) eventos.
 - Produto 5041 – Educando qualificado - Foram qualificados 35 (trinta e cinco) educandos.
 - Produto 5042 - Feira de oportunidade realizada - Foram realizadas 02 (duas) feiras de oportunidades.

PROGRAMA 0182 – SAÚDE E SEGURANÇA NO AMBIENTE DE TRABALHO

- Ação 8265 – Promoção da Saúde e Readaptação do Trabalhador
 - Produto 4025 – Encontro com profissionais de saúde realizado
 - Produto 4189 – Campanha preventiva realizada

- Produto 5048 – Pessoa com transtornos mentais reinseridas no mercado

Não foram executados por restrição orçamentária

- Ação 8267 – Promoção da Segurança no ambiente de trabalho
 - Produto 4189 - Campanha preventiva realizada
 - Produto 5049 – Encontro com profissionais de segurança do trabalho realizado
- Não foram executados por restrição orçamentária.

PROGRAMA 0183 – POLÍTICAS DE FOMENTO AO EMPREENDEDORISMO

- Ação 8268 – Apoio e Fomento ao Microempreendedor Individual e Empreendedor Individual
 - Produto 5051 – Empreendedor incentivado à formalização
 - Produto 5052 – Empreendedor formalizado assistido
 - Produto 5053 – Feira de negócios realizada
- Produtos cancelados.
- Ação 8269 – Apoio e Fomento ao Empreendedorismo Popular e Solidário – Economia Solidária
 - Produto 4909 - Assistência Técnica realizada - 01 (um) atendimento em 17 de outubro de 2016.
 - Produto 5046 – Unidade de atendimento implantada.
 - Produto 5055 – Encontro estadual realizado.
 - Produto 5056 - Conferência nacional realizada.

Produtos 5046, 5055 e 5056 não foram executados por restrição orçamentária.

Órgão: 30 - SECRETARIA DE ESTADO DO TRABALHO E RENDA

Unidade de Planejamento (UP): 3001 - Secretaria de Estado de Trabalho e Renda

Programa: 0174 - INFRAESTRUTURA E MODERNIZAÇÃO			
Unidade Gestora do Programa: 3001 - SETRAB			
Meta Financeira PPA Exercício 2016 - Total do Programa	2.907.500,00		
Despesa Liquidada LOA 2016 - Total do Programa	-		
Ações do Programa:	Despesa PPA	Dot. Atual LOA	% LOA/PPA
1146 - Reforma da Casa do Trabalhador	45.000,00	0,00	0,00 %
5406 - Modernização dos Postos do Sistema Nacional de Empregos	2.737.500,00	0,00	0,00 %
5408 - Reforma da Sede da SETRAB	125.000,00	0,00	0,00 %
Total	2.907.500,00	0,00	0,00 %

Ação: 1146 - REFORMA DA CASA DO TRABALHADOR			
Execução Orçamentária da Ação:	Despesa Autorizada	Despesa Liquidada	% Liq./Desp.Aut.
Unidade Orçamentária (UO): 3001 - SETRAB	0,00	0,00	-

EXECUÇÃO FÍSICA DOS PRODUTOS - REGIONALIZÁVEIS

Produto: 4740 - Unidade de atendimento reformada (unidade)				
Região	Meta Prevista PPA	Meta Adequada	Total Realizado	% Realização
Região Metropolitana	0,25	0,25	0,00	0,00%
	Municípios		Meta Realizada	Situação
	Rio de Janeiro		0,00	Não Iniciado

Ação: 5406 - MODERNIZAÇÃO DOS POSTOS DO SISTEMA NACIONAL DE EMPREGOS			
Execução Orçamentária da Ação:	Despesa Autorizada	Despesa Liquidada	% Liq./Desp.Aut.
Unidade Orçamentária (UO): 3001 - SETRAB	0,00	0,00	-

EXECUÇÃO FÍSICA DOS PRODUTOS - REGIONALIZÁVEIS

Produto: 4061 - Agência de Atendimento ao Trabalhador reformada (unidade)				
Região	Meta Prevista PPA	Meta Adequada	Total Realizado	% Realização
Região Centro Sul Fluminense	1,00	1,00	0,00	0,00%
	Municípios		Meta Realizada	Situação
	Areal		0,00	Não Iniciado
	Comendador Levy Gasparian		0,00	Não Iniciado
	Engenheiro Paulo de Frontin		0,00	Não Iniciado
	Mendes		0,00	Não Iniciado
	Miguel Pereira		0,00	Não Iniciado
	Paraíba do Sul		0,00	Não Iniciado
	Paty do Alferes		0,00	Não Iniciado
	Sapucaia		0,00	Não Iniciado
	Três Rios		0,00	Não Iniciado
	Vassouras		0,00	Não Iniciado

Região	Meta Prevista PPA	Meta Adequada	Total Realizado	% Realização
Região da Costa Verde	1,00	1,00	0,00	0,00%
	Municípios		Meta Realizada	Situação
	Angra dos Reis		0,00	Não Iniciado
	Mangaratiba		0,00	Não Iniciado

Municípios	Meta Realizada	Situação
Parati	0,00	Não Iniciado

Região	Meta Prevista PPA	Meta Adequada	Total Realizado	%Realização
Região das Baixadas Litorâneas	1,00	1,00	1,00	100,00%

Municípios	Meta Realizada	Situação
Araruama	0,00	Não Iniciado
Armação dos Búzios	0,00	Não Iniciado
Arraial do Cabo	0,00	Não Iniciado
Cabo Frio	0,00	Não Iniciado
Casimiro de Abreu	1,00	Em Andamento
Iguaba Grande	0,00	Não Iniciado
Rio das Ostras	0,00	Não Iniciado
São Pedro da Aldeia	0,00	Não Iniciado
Saquarema	0,00	Não Iniciado
Silva Jardim	0,00	Não Iniciado

Região	Meta Prevista PPA	Meta Adequada	Total Realizado	%Realização
Região do Médio Paraíba	2,00	2,00	2,00	100,00%

Municípios	Meta Realizada	Situação
Barra do Piraí	0,00	Não Iniciado
Barra Mansa	0,00	Não Iniciado
Itatiaia	0,00	Não Iniciado
Pinheiral	0,00	Não Iniciado
Piraí	1,00	Em Andamento
Porto Real	0,00	Não Iniciado
Quatis	0,00	Não Iniciado
Resende	1,00	Em Andamento
Rio Claro	0,00	Não Iniciado
Rio das Flores	0,00	Não Iniciado
Valença	0,00	Não Iniciado
Volta Redonda	0,00	Não Iniciado

Região	Meta Prevista PPA	Meta Adequada	Total Realizado	%Realização
Região Metropolitana	12,00	12,00	18,00	150,00%

Municípios	Meta Realizada	Situação
Belford Roxo	1,00	Em Andamento
Cachoeiras de Macacu	0,00	Não Iniciado
Duque de Caxias	2,00	Em Andamento
Guapimirim	0,00	Não Iniciado
Itaboraí	0,00	Não Iniciado
Itaguaí	1,00	Em Andamento
Japeri	0,00	Não Iniciado
Magé	1,00	Em Andamento
Maricá	1,00	Em Andamento
Mesquita	0,00	Não Iniciado
Nilópolis	0,00	Não Iniciado
Niterói	0,00	Não Iniciado
Nova Iguaçu	0,00	Não Iniciado
Paracambi	0,00	Não Iniciado
Queimados	1,00	Em Andamento
Rio Bonito	0,00	Não Iniciado

Municípios	Meta Realizada	Situação
Rio de Janeiro	9,00	Em Andamento
São Gonçalo	0,00	Em Andamento
São João de Meriti	0,00	Não Iniciado
Seropédica	1,00	Em Andamento
Tanguá	1,00	Em Andamento

Região	Meta Prevista PPA	Meta Adequada	Total Realizado	%Realização
Região Noroeste Fluminense	1,00	1,00	0,00	0,00%

Municípios	Meta Realizada	Situação
Aperibé	0,00	Não Iniciado
Bom Jesus do Itabapoana	0,00	Não Iniciado
Cambuci	0,00	Não Iniciado
Italva	0,00	Não Iniciado
Itaocara	0,00	Não Iniciado
Itaperuna	0,00	Não Iniciado
Laje do Muriaé	0,00	Não Iniciado
Miracema	0,00	Não Iniciado
Natividade	0,00	Não Iniciado
Porciúncula	0,00	Não Iniciado
Santo Antônio de Pádua	0,00	Não Iniciado
São José de Ubá	0,00	Não Iniciado
Varre-Sai	0,00	Não Iniciado

Região	Meta Prevista PPA	Meta Adequada	Total Realizado	%Realização
Região Norte Fluminense	1,00	1,00	0,00	0,00%

Municípios	Meta Realizada	Situação
Campos dos Goytacazes	0,00	Não Iniciado
Carapebus	0,00	Não Iniciado
Cardoso Moreira	0,00	Não Iniciado
Conceição de Macabu	0,00	Não Iniciado
Macaé	0,00	Não Iniciado
Quissamã	0,00	Não Iniciado
São Fidélis	0,00	Não Iniciado
São Francisco de Itabapoana	0,00	Não Iniciado
São João da Barra	0,00	Não Iniciado

Região	Meta Prevista PPA	Meta Adequada	Total Realizado	%Realização
Região Serrana	1,00	1,00	1,00	100,00%

Municípios	Meta Realizada	Situação
Bom Jardim	0,00	Não Iniciado
Cantagalo	0,00	Não Iniciado
Carmo	0,00	Não Iniciado
Cordeiro	0,00	Não Iniciado
Duas Barras	0,00	Não Iniciado
Macuco	0,00	Não Iniciado
Nova Friburgo	0,00	Não Iniciado
Petrópolis	0,00	Não Iniciado
Santa Maria Madalena	0,00	Não Iniciado
São José do Vale do Rio Preto	0,00	Não Iniciado
São Sebastião do Alto	0,00	Não Iniciado
Sumidouro	0,00	Não Iniciado

Municípios	Meta Realizada	Situação
Teresópolis	1,00	Em Andamento
Trajano de Moraes	0,00	Não Iniciado

Produto: 5050 - Sistema de informações modernizado (unidade)

Região	Meta Prevista PPA	Meta Adequada	Total Realizado	%Realização
Região Centro Sul Fluminense	1,00	1,00	0,00	0,00%

Municípios	Meta Realizada	Situação
Areal, Comendador Levy Gasparian, Engenheiro Paulo de Frontin, Mendes, Miguel Pereira, Paraíba do Sul, Paty do Alferes, Sapucaia, Três Rios, Vassouras	0,00	Não Iniciado

Região	Meta Prevista PPA	Meta Adequada	Total Realizado	%Realização
Região da Costa Verde	1,00	1,00	0,00	0,00%

Municípios	Meta Realizada	Situação
Angra dos Reis, Mangaratiba, Parati	0,00	Não Iniciado

Região	Meta Prevista PPA	Meta Adequada	Total Realizado	%Realização
Região das Baixadas Litorâneas	1,00	1,00	0,00	0,00%

Municípios	Meta Realizada	Situação
Araruama, Armação dos Búzios, Arraial do Cabo, Cabo Frio, Casimiro de Abreu, Iguaba Grande, Rio das Ostras, São Pedro da Aldeia, Saquarema, Silva Jardim	0,00	Não Iniciado

Região	Meta Prevista PPA	Meta Adequada	Total Realizado	%Realização
Região do Médio Paraíba	2,00	2,00	0,00	0,00%

Municípios	Meta Realizada	Situação
Barra do Piraí, Barra Mansa, Itatiaia, Pinheiral, Piraí, Porto Real, Quatis, Resende, Rio Claro, Rio das Flores, Valença, Volta Redonda	0,00	Não Iniciado

Região	Meta Prevista PPA	Meta Adequada	Total Realizado	%Realização
Região Metropolitana	12,00	12,00	0,00	0,00%

Municípios	Meta Realizada	Situação
Belford Roxo, Cachoeiras de Macacu, Duque de Caxias, Guapimirim, Itaboraí, Itaguaí, Japeri, Magé, Maricá, Mesquita, Nilópolis, Niterói, Nova Iguaçu, Paracambi, Queimados, Rio Bonito, Rio de Janeiro, São Gonçalo, São João de Meriti, Seropédica, Tanguá	0,00	Não Iniciado

Região	Meta Prevista PPA	Meta Adequada	Total Realizado	%Realização
Região Noroeste Fluminense	1,00	1,00	0,00	0,00%

Municípios	Meta Realizada	Situação
Aperibé, Bom Jesus do Itabapoana, Cambuci, Italva, Itaocara, Itaperuna, Laje do Muriaé, Miracema, Natividade, Porciúncula, Santo Antônio de Pádua, São José de Ubá, Varre-Sai	0,00	Não Iniciado

Região	Meta Prevista PPA	Meta Adequada	Total Realizado	%Realização
Região Norte Fluminense	1,00	1,00	0,00	0,00%

Municípios	Meta Realizada	Situação
Campos dos Goytacazes, Carapebus, Cardoso Moreira, Conceição de Macabu, Macaé, Quissamã, São Fidélis, São Francisco de Itabapoana, São João da Barra	0,00	Não Iniciado

Região	Meta Prevista PPA	Meta Adequada	Total Realizado	%Realização
Região Serrana	1,00	1,00	0,00	0,00%

Municípios	Meta Realizada	Situação
Bom Jardim, Cantagalo, Carmo, Cordeiro, Duas Barras, Macuco, Nova Friburgo, Petrópolis, Santa Maria Madalena, São José do Vale do Rio Preto, São Sebastião do Alto, Sumidouro, Teresópolis, Trajano de Moraes	0,00	Não Iniciado

Ação: 5408 - REFORMA DA SEDE DA SETRAB			
Execução Orçamentária da Ação:	Despesa Autorizada	Despesa Liquidada	% Liq./Desp.Aut.
Unidade Orçamentária (UO): 3001 - SETRAB	0,00	0,00	-

EXECUÇÃO FÍSICA DOS PRODUTOS - REGIONALIZÁVEIS

Produto: 2918 - Unidade administrativa reformada (unidade)				
Região	Meta Prevista PPA	Meta Adequada	Total Realizado	%Realização
Região Metropolitana	0,25	0,25	0,00	0,00%
Municípios		Meta Realizada	Situação	
Rio de Janeiro		0,00	Cancelado	

Programa: 0175 - SISTEMA NACIONAL DE EMPREGO			
Unidade Gestora do Programa: 3001 - SETRAB			
Meta Financeira PPA Exercício 2016 - Total do Programa		19.459.344,00	
Despesa Liquidada LOA 2016 - Total do Programa		3.698.068,41	
Ações do Programa:	Despesa PPA	Dot. Atual LOA	% LOA/PPA
8262 - Gestão Operacional dos Postos SINE	13.200.000,00	0,00	0,00 %
8263 - Gestão do Sistema Nacional de Empregos	6.259.344,00	12.725.061,50	203,30 %
Total	19.459.344,00	12.725.061,50	65,39 %

Ação: 8262 - GESTÃO OPERACIONAL DOS POSTOS SINE			
Execução Orçamentária da Ação:	Despesa Autorizada	Despesa Liquidada	% Liq./Desp.Aut.
Unidade Orçamentária (UO): 3001 - SETRAB	0,00	0,00	-

EXECUÇÃO FÍSICA DOS PRODUTOS - REGIONALIZÁVEIS

Produto: 5043 - Unidade de atendimento operacionalizada (unidade)				
Região	Meta Prevista PPA	Meta Adequada	Total Realizado	%Realização
Região Centro Sul Fluminense	1,00	1,00	0,00	0,00%
Municípios		Meta Realizada	Situação	
Areal, Comendador Levy Gasparian, Engenheiro Paulo de Frontin, Mendes, Miguel Pereira, Paraíba do Sul, Paty do Alferes, Sapucaia, Três Rios, Vassouras		0,00	Cancelado	

Região	Meta Prevista PPA	Meta Adequada	Total Realizado	%Realização
Região da Costa Verde	1,00	1,00	0,00	0,00%
Municípios		Meta Realizada	Situação	
Angra dos Reis, Mangaratiba, Parati		0,00	Cancelado	

Região	Meta Prevista PPA	Meta Adequada	Total Realizado	%Realização
Região das Baixadas Litorâneas	3,00	3,00	0,00	0,00%
Municípios		Meta Realizada	Situação	
Araruama, Armação dos Búzios, Arraial do Cabo, Cabo Frio, Casimiro de Abreu, Iguaba Grande, Rio das Ostras, São Pedro da Aldeia, Saquarema, Silva Jardim		0,00	Cancelado	

Região	Meta Prevista PPA	Meta Adequada	Total Realizado	%Realização
Região do Médio Paraíba	6,00	6,00	0,00	0,00%
Municípios		Meta Realizada	Situação	
Barra do Piraí, Barra Mansa, Itatiaia, Pinheiral, Piraí, Porto Real, Quatis, Resende, Rio Claro, Rio das Flores, Valença, Volta Redonda		0,00	Cancelado	

Região	Meta Prevista PPA	Meta Adequada	Total Realizado	%Realização
Região Metropolitana	44,00	44,00	0,00	0,00%
Municípios		Meta Realizada	Situação	

Municípios	Meta Realizada	Situação
Belford Roxo, Cachoeiras de Macacu, Duque de Caxias, Guapimirim, Itaboraí, Itaguaí, Japeri, Magé, Maricá, Mesquita, Nilópolis, Niterói, Nova Iguaçu, Paracambi, Queimados, Rio Bonito, Rio de Janeiro, São Gonçalo, São João de Meriti, Seropédica, Tanguá	0,00	Cancelado

Região	Meta Prevista PPA	Meta Adequada	Total Realizado	%Realização
Região Noroeste Fluminense	1,00	1,00	0,00	0,00%

Municípios	Meta Realizada	Situação
Aperibé, Bom Jesus do Itabapoana, Cambuci, Italva, Itaocara, Itaperuna, Laje do Muriaé, Miracema, Natividade, Porciúncula, Santo Antônio de Pádua, São José de Ubá, Varre-Sai	0,00	Cancelado

Região	Meta Prevista PPA	Meta Adequada	Total Realizado	%Realização
Região Norte Fluminense	4,00	4,00	0,00	0,00%

Municípios	Meta Realizada	Situação
Campos dos Goytacazes, Carapebus, Cardoso Moreira, Conceição de Macabu, Macaé, Quissamã, São Fidélis, São Francisco de Itabapoana, São João da Barra	0,00	Cancelado

Região	Meta Prevista PPA	Meta Adequada	Total Realizado	%Realização
Região Serrana	4,00	4,00	0,00	0,00%

Municípios	Meta Realizada	Situação
Bom Jardim, Cantagalo, Carmo, Cordeiro, Duas Barras, Macuco, Nova Friburgo, Petrópolis, Santa Maria Madalena, São José do Vale do Rio Preto, São Sebastião do Alto, Sumidouro, Teresópolis, Trajano de Moraes	0,00	Cancelado

Ação: 8263 - GESTÃO DO SISTEMA NACIONAL DE EMPREGOS			
Execução Orçamentária da Ação:	Despesa Autorizada	Despesa Liquidada	% Liq./Desp.Aut.
Unidade Orçamentária (UO): 3001 - SETRAB	5.411.256,98	3.698.068,41	68,34 %

EXECUÇÃO FÍSICA DOS PRODUTOS - REGIONALIZÁVEIS

Produto: 5044 - Seguro desemprego validado (unidade)
--

Região	Meta Prevista PPA	Meta Adequada	Total Realizado	%Realização
Região Centro Sul Fluminense	280,00	280,00	0,00	0,00%

Municípios	Meta Realizada	Situação
Areal, Comendador Levy Gasparian, Engenheiro Paulo de Frontin, Mendes, Miguel Pereira, Paraíba do Sul, Paty do Alferes, Sapucaia, Três Rios, Vassouras	0,00	Em Andamento

Região	Meta Prevista PPA	Meta Adequada	Total Realizado	%Realização
Região da Costa Verde	280,00	280,00	0,00	0,00%

Municípios	Meta Realizada	Situação
Angra dos Reis, Mangaratiba, Parati	0,00	Em Andamento

Região	Meta Prevista PPA	Meta Adequada	Total Realizado	%Realização
Região das Baixadas Litorâneas	560,00	560,00	1.419,00	253,39%

Municípios	Meta Realizada	Situação
Araruama, Armação dos Búzios, Arraial do Cabo, Cabo Frio, Iguaba Grande, Rio das Ostras, São Pedro da Aldeia, Saquarema, Silva Jardim	0,00	Contínuo
Casimiro de Abreu	1.419,00	Contínuo

Região	Meta Prevista PPA	Meta Adequada	Total Realizado	%Realização
Região do Médio Paraíba	1.400,00	1.400,00	11.803,00	843,07%

Municípios	Meta Realizada	Situação
Barra do Piraí, Barra Mansa, Itatiaia, Pinheiral, Quatis, Rio Claro, Rio das Flores, Volta Redonda	0,00	Contínuo
Piraí	1.852,00	Contínuo
Porto Real	2.681,00	Contínuo
Resende	6.332,00	Contínuo

Municípios	Meta Realizada	Situação
Valença	938,00	Contínuo

Região	Meta Prevista PPA	Meta Adequada	Total Realizado	%Realização
Região Metropolitana	9.800,00	9.800,00	177.487,00	1811,09%

Municípios	Meta Realizada	Situação
Belford Roxo	2.938,00	Contínuo
Cachoeiras de Macacu, Itaboraí, Itaguaí, Japeri, Mesquita, Nilópolis, Niterói, Nova Iguaçu, Rio Bonito, São João de Meriti	0,00	Contínuo
Duque de Caxias	6.880,00	Contínuo
Guapimirim	564,00	Contínuo
Itaguaí	1.475,00	Contínuo
Magé	11.314,00	Contínuo
Maricá	3.692,00	Contínuo
Paracambi	1.666,00	Contínuo
Queimados	4.380,00	Contínuo
Rio de Janeiro	118.987,00	Contínuo
São Gonçalo	20.304,00	Contínuo
Seropédica	1.589,00	Contínuo
Tanguá	3.698,00	Contínuo

Região	Meta Prevista PPA	Meta Adequada	Total Realizado	%Realização
Região Noroeste Fluminense	280,00	280,00	4.253,00	1518,93%

Municípios	Meta Realizada	Situação
Aperibé, Cambuci, Italva, Itaocara, Itaperuna, Laje do Muriaé, Porciúncula, São José de Ubá, Varre-Sai	0,00	Contínuo
Bom Jesus do Itabapoana	1.322,00	Contínuo
Miracema	956,00	Contínuo
Natividade	1.317,00	Contínuo
Santo Antônio de Pádua	658,00	Contínuo

Região	Meta Prevista PPA	Meta Adequada	Total Realizado	%Realização
Região Norte Fluminense	700,00	700,00	1.467,00	209,57%

Municípios	Meta Realizada	Situação
Campos dos Goytacazes, Carapebus, Cardoso Moreira, Conceição de Macabu, Macaé, São Fidélis, São Francisco de Itabapoana, São João da Barra	0,00	Contínuo
Quissamã	1.467,00	Contínuo

Região	Meta Prevista PPA	Meta Adequada	Total Realizado	%Realização
Região Serrana	700,00	700,00	2.678,00	382,57%

Municípios	Meta Realizada	Situação
Bom Jardim, Cantagalo, Carmo, Cordeiro, Duas Barras, Macuco, Nova Friburgo, Petrópolis, Santa Maria Madalena, São José do Vale do Rio Preto, São Sebastião do Alto, Sumidouro, Trajano de Moraes	0,00	Contínuo
Bom Jardim, Cantagalo, Carmo, Cordeiro, Duas Barras, Macuco, Petrópolis, Santa Maria Madalena, São José do Vale do Rio Preto, São Sebastião do Alto, Sumidouro, Trajano de Moraes	0,00	Contínuo
Nova Friburgo	0,00	Contínuo
Teresópolis	2.678,00	Contínuo

Produto: 5045 - Intermediação de mão de obra realizada (unidade)

Região	Meta Prevista PPA	Meta Adequada	Total Realizado	%Realização
Região Centro Sul Fluminense	300,00	300,00	1,00	0,33%

Municípios	Meta Realizada	Situação
Areal, Comendador Levy Gasparian, Engenheiro Paulo de Frontin, Mendes, Miguel Pereira, Paraíba do Sul, Paty do Alferes, Sapucaia, Três Rios, Vassouras	0,00	Contínuo

Municípios	Meta Realizada	Situação
Areal, Comendador Levy Gasparian, Engenheiro Paulo de Frontin, Mendes, Miguel Pereira, Paraíba do Sul, Paty do Alferes, Sapucaia, Vassouras	0,00	Contínuo
Três Rios	1,00	Contínuo

Região	Meta Prevista PPA	Meta Adequada	Total Realizado	%Realização
Região da Costa Verde	300,00	300,00	0,00	0,00%

Municípios	Meta Realizada	Situação
Angra dos Reis, Mangaratiba, Parati	0,00	Contínuo

Região	Meta Prevista PPA	Meta Adequada	Total Realizado	%Realização
Região das Baixadas Litorâneas	600,00	600,00	67,00	11,17%

Municípios	Meta Realizada	Situação
Araruama	12,00	Contínuo
Armação dos Búzios, Arraial do Cabo, Cabo Frio, Iguaba Grande, São Pedro da Aldeia, Saquarema, Silva Jardim	0,00	Contínuo
Armação dos Búzios, Arraial do Cabo, Iguaba Grande, Rio das Ostras, São Pedro da Aldeia, Saquarema, Silva Jardim	0,00	Contínuo
Cabo Frio	21,00	Contínuo
Casimiro de Abreu	30,00	Contínuo
Rio das Ostras	4,00	Contínuo

Região	Meta Prevista PPA	Meta Adequada	Total Realizado	%Realização
Região do Médio Paraíba	1.500,00	1.500,00	1.020,00	68,00%

Municípios	Meta Realizada	Situação
Barra do Piraí	5,00	Contínuo
Barra do Piraí, Itatiaia, Pinheiral, Quatis, Rio Claro, Rio das Flores	0,00	Contínuo
Barra Mansa	60,00	Contínuo
Itatiaia, Pinheiral, Piraí, Quatis, Rio Claro, Rio das Flores	0,00	Contínuo
Piraí	1,00	Contínuo
Porto Real	63,00	Contínuo
Resende	741,00	Contínuo
Valença	59,00	Contínuo
Volta Redonda	91,00	Contínuo

Região	Meta Prevista PPA	Meta Adequada	Total Realizado	%Realização
Região Metropolitana	10.500,00	10.500,00	3.793,00	36,12%

Municípios	Meta Realizada	Situação
Belford Roxo	30,00	Contínuo
Cachoeiras de Macacu	1,00	Contínuo
Cachoeiras de Macacu, Guapimirim, Itaboraí, Japeri, Mesquita, Paracambi, Rio Bonito, São João de Meriti	0,00	Contínuo
Duque de Caxias	55,00	Contínuo
Guapimirim, Itaboraí, Japeri, Mesquita, Paracambi, Rio Bonito, São João de Meriti	0,00	Contínuo
Itaguaí	6,00	Contínuo
Magé	80,00	Contínuo
Maricá	8,00	Contínuo
Nilópolis	29,00	Contínuo
Niterói	18,00	Contínuo
Nova Iguaçu	6,00	Contínuo
Queimados	39,00	Contínuo
Rio de Janeiro	3.053,00	Contínuo
São Gonçalo	455,00	Contínuo
Seropédica	10,00	Contínuo

Municípios	Meta Realizada	Situação
Tanguá	3,00	Contínuo

Região	Meta Prevista PPA	Meta Adequada	Total Realizado	%Realização
Região Noroeste Fluminense	300,00	300,00	430,00	143,33%

Municípios	Meta Realizada	Situação
Aperibé, Cambuci, Italva, Itaocara, Itaperuna, Laje do Muriaé, Miracema, Porciúncula, Santo Antônio de Pádua, São José de Ubá, Varre-Sai	0,00	Contínuo
Aperibé, Cambuci, Italva, Itaocara, Itaperuna, Laje do Muriaé, Porciúncula, São José de Ubá, Varre-Sai	0,00	Contínuo
Bom Jesus do Itabapoana	425,00	Contínuo
Miracema	1,00	Contínuo
Natividade	3,00	Contínuo
Santo Antônio de Pádua	1,00	Contínuo

Região	Meta Prevista PPA	Meta Adequada	Total Realizado	%Realização
Região Norte Fluminense	750,00	750,00	0,00	0,00%

Municípios	Meta Realizada	Situação
Campos dos Goytacazes, Carapebus, Cardoso Moreira, Conceição de Macabu, Macaé, Quissamã, São Fidélis, São Francisco de Itabapoana, São João da Barra	0,00	Contínuo

Região	Meta Prevista PPA	Meta Adequada	Total Realizado	%Realização
Região Serrana	750,00	750,00	254,00	33,87%

Municípios	Meta Realizada	Situação
Bom Jardim, Cantagalo, Carmo, Cordeiro, Duas Barras, Macuco, Santa Maria Madalena, São José do Vale do Rio Preto, São Sebastião do Alto, Sumidouro, Trajano de Moraes	0,00	Contínuo
Nova Friburgo	82,00	Contínuo
Petrópolis	10,00	Contínuo
Teresópolis	162,00	Contínuo

Produto: 5046 - Unidade de atendimento implantada (unidade)

Região	Meta Prevista PPA	Meta Adequada	Total Realizado	%Realização
Região das Baixadas Litorâneas	1,00	1,00	0,00	0,00%

Municípios	Meta Realizada	Situação
Araruama, Armação dos Búzios, Arraial do Cabo, Cabo Frio, Casimiro de Abreu, Iguaba Grande, Rio das Ostras, São Pedro da Aldeia, Saquarema, Silva Jardim	0,00	Em Andamento

Região	Meta Prevista PPA	Meta Adequada	Total Realizado	%Realização
Região do Médio Paraíba	1,00	1,00	0,00	0,00%

Municípios	Meta Realizada	Situação
Barra do Piraí, Barra Mansa, Itaiaia, Pinheiral, Piraí, Porto Real, Quatis, Resende, Rio Claro, Rio das Flores, Valença, Volta Redonda	0,00	Em Andamento

Região	Meta Prevista PPA	Meta Adequada	Total Realizado	%Realização
Região Metropolitana	2,00	2,00	4,00	200,00%

Municípios	Meta Realizada	Situação
Belford Roxo	1,00	Concluído
Belford Roxo, Cachoeiras de Macacu, Duque de Caxias, Guapimirim, Itaboraí, Itaguaí, Japeri, Magé, Maricá, Mesquita, Nilópolis, Niterói, Nova Iguaçu, Paracambi, Queimados, Rio Bonito, São João de Meriti, Seropédica, Tanguá	0,00	Em Andamento
Cachoeiras de Macacu, Duque de Caxias, Itaboraí, Japeri, Magé, Maricá, Mesquita, Nilópolis, Niterói, Nova Iguaçu, Queimados, Rio Bonito, Rio de Janeiro, São Gonçalo, São João de Meriti, Seropédica, Tanguá	0,00	Em Andamento
Guapimirim	1,00	Concluído
Itaguaí	1,00	Concluído
Paracambi	1,00	Concluído

Municípios	Meta Realizada	Situação
Rio de Janeiro	0,00	Em Andamento
São Gonçalo	0,00	Em Andamento

Região	Meta Prevista PPA	Meta Adequada	Total Realizado	%Realização
Região Noroeste Fluminense	-	-	1,00	0,00%

Municípios	Meta Realizada	Situação
Aperibé, Bom Jesus do Itabapoana, Cambuci, Italva, Itaocara, Itaperuna, Laje do Muriaé, Miracema, Natividade, Porciúncula, Santo Antônio de Pádua, São José de Ubá, Varre-Sai	0,00	Em Andamento
Aperibé, Bom Jesus do Itabapoana, Cambuci, Italva, Itaocara, Itaperuna, Laje do Muriaé, Natividade, Porciúncula, Santo Antônio de Pádua, São José de Ubá, Varre-Sai	0,00	Em Andamento
Miracema	1,00	Concluído

Produto: 5047 - Carteira de trabalho emitida (unidade)

Região	Meta Prevista PPA	Meta Adequada	Total Realizado	%Realização
Região Centro Sul Fluminense	3.822,30	3.822,30	0,00	0,00%

Municípios	Meta Realizada	Situação
Areal, Comendador Levy Gasparian, Engenheiro Paulo de Frontin, Mendes, Miguel Pereira, Paraíba do Sul, Paty do Alferes, Sapucaia, Três Rios, Vassouras	0,00	Contínuo

Região	Meta Prevista PPA	Meta Adequada	Total Realizado	%Realização
Região da Costa Verde	3.822,30	3.822,30	0,00	0,00%

Municípios	Meta Realizada	Situação
Angra dos Reis, Mangaratiba, Parati	0,00	Contínuo

Região	Meta Prevista PPA	Meta Adequada	Total Realizado	%Realização
Região das Baixadas Litorâneas	7.644,60	7.644,60	835,00	10,92%

Municípios	Meta Realizada	Situação
Araruama, Armação dos Búzios, Arraial do Cabo, Cabo Frio, Iguaba Grande, Rio das Ostras, São Pedro da Aldeia, Saquarema, Silva Jardim	0,00	Contínuo
Casimiro de Abreu	835,00	Contínuo

Região	Meta Prevista PPA	Meta Adequada	Total Realizado	%Realização
Região do Médio Paraíba	19.111,50	19.111,50	1.531,00	8,01%

Municípios	Meta Realizada	Situação
Barra do Piraí, Barra Mansa, Itatiaia, Pinheiral, Piraí, Quatis, Rio Claro, Rio das Flores, Valença, Volta Redonda	0,00	Contínuo
Barra do Piraí, Barra Mansa, Itatiaia, Pinheiral, Quatis, Rio Claro, Rio das Flores, Valença, Volta Redonda	0,00	Contínuo
Piraí	251,00	Contínuo
Porto Real	746,00	Contínuo
Resende	534,00	Contínuo

Região	Meta Prevista PPA	Meta Adequada	Total Realizado	%Realização
Região Metropolitana	133.780,50	133.780,50	80.662,00	60,29%

Municípios	Meta Realizada	Situação
Belford Roxo	1.980,00	Contínuo
Cachoeiras de Macacu, Guapimirim, Itaboraí, Japeri, Magé, Mesquita, Nilópolis, Niterói, Nova Iguaçu, Rio Bonito, São João de Meriti, Seropédica, Tanguá	0,00	Contínuo
Cachoeiras de Macacu, Guapimirim, Itaboraí, Japeri, Mesquita, Nilópolis, Niterói, Nova Iguaçu, Rio Bonito, São João de Meriti	0,00	Contínuo
Duque de Caxias	8.001,00	Contínuo
Itaguaí	1.319,00	Contínuo
Magé	1.360,00	Contínuo
Maricá	3.612,00	Contínuo

Municípios	Meta Realizada	Situação
Paracambi	977,00	Contínuo
Queimados	1.314,00	Contínuo
Rio de Janeiro	56.606,00	Contínuo
São Gonçalo	4.431,00	Contínuo
Tanguá	1.062,00	Contínuo

Região	Meta Prevista PPA	Meta Adequada	Total Realizado	%Realização
Região Noroeste Fluminense	3.822,30	3.822,30	1.109,00	29,01%

Municípios	Meta Realizada	Situação
Aperibé, Cambuci, Italva, Itaocara, Itaperuna, Laje do Muriaé, Porciúncula, Santo Antônio de Pádua, São José de Ubá, Varre-Sai	0,00	Contínuo
Bom Jesus do Itabapoana	579,00	Contínuo
Miracema	276,00	Contínuo
Natividade	254,00	Contínuo

Região	Meta Prevista PPA	Meta Adequada	Total Realizado	%Realização
Região Norte Fluminense	9.555,75	9.555,75	0,00	0,00%

Municípios	Meta Realizada	Situação
Campos dos Goytacazes, Carapebus, Cardoso Moreira, Conceição de Macabu, Macaé, Quissamã, São Fidélis, São Francisco de Itabapoana, São João da Barra	0,00	Contínuo

Região	Meta Prevista PPA	Meta Adequada	Total Realizado	%Realização
Região Serrana	9.555,75	9.555,75	1.051,00	11,00%

Municípios	Meta Realizada	Situação
Bom Jardim, Cantagalo, Carmo, Cordeiro, Duas Barras, Macuco, Nova Friburgo, Petrópolis, Santa Maria Madalena, São José do Vale do Rio Preto, São Sebastião do Alto, Sumidouro, Trajano de Moraes	0,00	Contínuo
Teresópolis	1.051,00	Contínuo

Programa: 0180 - ARTICULAÇÃO INSTITUCIONAL			
Unidade Gestora do Programa: 3001 - SETRAB			
Meta Financeira PPA Exercício 2016 - Total do Programa	1.182.500,00		
Despesa Liquidada LOA 2016 - Total do Programa	-		
Ações do Programa:	Despesa PPA	Dot. Atual LOA	% LOA/PPA
8258 - Políticas de Emprego, Trabalho e Renda	32.500,00	0,00	0,00 %
8259 - Campanha de Apoio ao Trabalhador - Caravana do Trabalhador	650.000,00	0,00	0,00 %
8292 - Apoio ao Conselho Estadual de Trabalho e Renda	500.000,00	0,00	0,00 %
Total	1.182.500,00	0,00	0,00 %

Ação: 8258 - POLÍTICAS DE EMPREGO, TRABALHO E RENDA			
Execução Orçamentária da Ação:	Despesa Autorizada	Despesa Liquidada	% Liq./Desp.Aut.
Unidade Orçamentária (UO): 3001 - SETRAB	0,00	0,00	-

EXECUÇÃO FÍSICA DOS PRODUTOS - REGIONALIZÁVEIS

Produto: 5034 - Encontro de secretários municipais de trabalho realizado (unidade)				
Região	Meta Prevista PPA	Meta Adequada	Total Realizado	%Realização
Região Centro Sul Fluminense	1,00	1,00	0,00	0,00%

Municípios	Meta Realizada	Situação
Areal	0,00	Em Andamento
Comendador Levy Gasparian	0,00	Em Andamento
Engenheiro Paulo de Frontin	0,00	Em Andamento
Mendes	0,00	Em Andamento
Miguel Pereira	0,00	Em Andamento

Municípios	Meta Realizada	Situação
Paraíba do Sul	0,00	Em Andamento
Paty do Alferes	0,00	Em Andamento
Sapucaia	0,00	Em Andamento
Três Rios	0,00	Em Andamento
Vassouras	0,00	Em Andamento

Região	Meta Prevista PPA	Meta Adequada	Total Realizado	%Realização
Região do Médio Paraíba	-	-	1,00	0,00%

Municípios	Meta Realizada	Situação
Barra do Piraí	1,00	Em Andamento
Barra Mansa	0,00	Em Andamento
Itatiaia	0,00	Em Andamento
Pinheiral	0,00	Em Andamento
Piraí	0,00	Em Andamento
Porto Real	0,00	Em Andamento
Quatis	0,00	Em Andamento
Resende	0,00	Em Andamento
Rio Claro	0,00	Em Andamento
Rio das Flores	0,00	Em Andamento
Valença	0,00	Em Andamento
Volta Redonda	0,00	Em Andamento

Região	Meta Prevista PPA	Meta Adequada	Total Realizado	%Realização
Região Serrana	1,00	1,00	0,00	0,00%

Municípios	Meta Realizada	Situação
Bom Jardim	0,00	Em Andamento
Cantagalo	0,00	Em Andamento
Carmo	0,00	Em Andamento
Cordeiro	0,00	Em Andamento
Duas Barras	0,00	Em Andamento
Macuco	0,00	Em Andamento
Nova Friburgo	0,00	Em Andamento
Petrópolis	0,00	Em Andamento
Santa Maria Madalena	0,00	Em Andamento
São José do Vale do Rio Preto	0,00	Em Andamento
São Sebastião do Alto	0,00	Em Andamento
Sumidouro	0,00	Em Andamento
Teresópolis	0,00	Em Andamento
Trajano de Moraes	0,00	Em Andamento

Produto: 5035 - Revista do trabalhador distribuída (unidade)

Região	Meta Prevista PPA	Meta Adequada	Total Realizado	%Realização
ESTADO	10.000,00	10.000,00	0,00	0,00%

Ação: 8259 - CAMPANHA DE APOIO AO TRABALHADOR - CARAVANA DO TRABALHADOR

Execução Orçamentária da Ação:	Despesa Autorizada	Despesa Liquidada	% Liq./Desp.Aut.
Unidade Orçamentária (UO): 3001 - SETRAB	0,00	0,00	-

EXECUÇÃO FÍSICA DOS PRODUTOS - REGIONALIZÁVEIS

Produto: 5036 - Campanha itinerante realizada (unidade)

Região	Meta Prevista PPA	Meta Adequada	Total Realizado	%Realização
Região Centro Sul Fluminense	2,00	2,00	0,00	0,00%
	Municípios		Meta Realizada	Situação
	Areal, Comendador Levy Gasparian, Engenheiro Paulo de Frontin, Mendes, Miguel Pereira, Paraíba do Sul, Paty do Alferes, Sapucaia, Três Rios, Vassouras		0,00	Em Andamento
Região	Meta Prevista PPA	Meta Adequada	Total Realizado	%Realização
Região da Costa Verde	1,00	1,00	0,00	0,00%
	Municípios		Meta Realizada	Situação
	Angra dos Reis, Mangaratiba, Parati		0,00	Em Andamento
Região	Meta Prevista PPA	Meta Adequada	Total Realizado	%Realização
Região das Baixadas Litorâneas	2,00	2,00	0,00	0,00%
	Municípios		Meta Realizada	Situação
	Araruama, Armação dos Búzios, Arraial do Cabo, Cabo Frio, Casimiro de Abreu, Iguaba Grande, Rio das Ostras, São Pedro da Aldeia, Saquarema, Silva Jardim		0,00	Em Andamento
Região	Meta Prevista PPA	Meta Adequada	Total Realizado	%Realização
Região do Médio Paraíba	2,00	2,00	0,00	0,00%
	Municípios		Meta Realizada	Situação
	Barra do Piraí, Barra Mansa, Itaiaia, Pinheiral, Piraí, Porto Real, Quatis, Resende, Rio Claro, Rio das Flores, Valença, Volta Redonda		0,00	Em Andamento
Região	Meta Prevista PPA	Meta Adequada	Total Realizado	%Realização
Região Metropolitana	38,00	38,00	4,00	10,53%
	Municípios		Meta Realizada	Situação
	Belford Roxo, Cachoeiras de Macacu, Duque de Caxias, Guapimirim, Itaboraí, Itaguaí, Japeri, Magé, Maricá, Mesquita, Nilópolis, Niterói, Nova Iguaçu, Paracambi, Queimados, Rio Bonito, Rio de Janeiro, São Gonçalo, São João de Meriti, Seropédica, Tanguá		0,00	Em Andamento
	Belford Roxo, Cachoeiras de Macacu, Duque de Caxias, Guapimirim, Itaboraí, Itaguaí, Japeri, Magé, Maricá, Mesquita, Nilópolis, Niterói, Nova Iguaçu, Paracambi, Queimados, Rio Bonito, São Gonçalo, São João de Meriti, Seropédica, Tanguá		0,00	Em Andamento
	Rio de Janeiro		4,00	Em Andamento
Região	Meta Prevista PPA	Meta Adequada	Total Realizado	%Realização
Região Noroeste Fluminense	1,00	1,00	0,00	0,00%
	Municípios		Meta Realizada	Situação
	Aperibé, Bom Jesus do Itabapoana, Cambuci, Italva, Itaocara, Itaperuna, Laje do Muriaé, Miracema, Natividade, Porciúncula, Santo Antônio de Pádua, São José de Ubá, Varre-Sai		0,00	Em Andamento
Região	Meta Prevista PPA	Meta Adequada	Total Realizado	%Realização
Região Norte Fluminense	2,00	2,00	0,00	0,00%
	Municípios		Meta Realizada	Situação
	Campos dos Goytacazes, Carapebus, Cardoso Moreira, Conceição de Macabu, Macaé, Quissamã, São Fidélis, São Francisco de Itabapoana, São João da Barra		0,00	Em Andamento
Região	Meta Prevista PPA	Meta Adequada	Total Realizado	%Realização
Região Serrana	2,00	2,00	0,00	0,00%
	Municípios		Meta Realizada	Situação
	Bom Jardim, Cantagalo, Carmo, Cordeiro, Duas Barras, Macuco, Nova Friburgo, Petrópolis, Santa Maria Madalena, São José do Vale do Rio Preto, São Sebastião do Alto, Sumidouro, Teresópolis, Trajano de Moraes		0,00	Em Andamento

Ação: 8292 - APOIO AO CONSELHO ESTADUAL DE TRABALHO E RENDA			
Execução Orçamentária da Ação:	Despesa Autorizada	Despesa Liquidada	% Liq./Desp.Aut.
Unidade Orçamentária (UO): 3001 - SETRAB	0,00	0,00	-

EXECUÇÃO FÍSICA DOS PRODUTOS - REGIONALIZÁVEIS

Produto: 5277 - Conselho apoiado (unidade)			
--	--	--	--

Região	Meta Prevista PPA	Meta Adequada	Total Realizado	%Realização
Região da Costa Verde	1,00	1,00	0,00	0,00%

Municípios	Meta Realizada	Situação
Angra dos Reis	0,00	Em Andamento
Mangaratiba	0,00	Em Andamento
Parati	0,00	Em Andamento

Região	Meta Prevista PPA	Meta Adequada	Total Realizado	%Realização
Região Metropolitana	1,00	1,00	37,00	3700,00%

Municípios	Meta Realizada	Situação
Rio de Janeiro	37,00	Em Andamento

Região	Meta Prevista PPA	Meta Adequada	Total Realizado	%Realização
Região Norte Fluminense	1,00	1,00	0,00	0,00%

Região	Meta Prevista PPA	Meta Adequada	Total Realizado	%Realização
Região Serrana	1,00	1,00	0,00	0,00%

Municípios	Meta Realizada	Situação
Bom Jardim	0,00	Em Andamento
Cantagalo	0,00	Em Andamento
Carmo	0,00	Em Andamento
Cordeiro	0,00	Em Andamento
Duas Barras	0,00	Em Andamento
Macuco	0,00	Em Andamento
Nova Friburgo	0,00	Em Andamento
Petrópolis	0,00	Em Andamento
Santa Maria Madalena	0,00	Em Andamento
São José do Vale do Rio Preto	0,00	Em Andamento
São Sebastião do Alto	0,00	Em Andamento
Sumidouro	0,00	Em Andamento
Teresópolis	0,00	Em Andamento
Trajano de Morais	0,00	Em Andamento

Programa: 0181 - QUALIFICAÇÃO PROFISSIONAL E PREPARAÇÃO PARA O MERCADO DE TRABALHO			
--	--	--	--

Unidade Gestora do Programa: 3001 - SETRAB			
--	--	--	--

Meta Financeira PPA Exercício 2016 - Total do Programa	12.151.800,00		
--	---------------	--	--

Despesa Liquidada LOA 2016 - Total do Programa	506.916,60		
--	------------	--	--

Ações do Programa:	Despesa PPA	Dot. Atual LOA	% LOA/PPA
8260 - Formação e Qualificação Profissional	12.101.800,00	4.284.662,16	35,41 %
8261 - Preparação para o Trabalho e Geração de Oportunidades - Casa do Trabalhador	50.000,00	0,00	0,00 %
Total	12.151.800,00	4.284.662,16	35,26 %

Ação: 8260 - FORMAÇÃO E QUALIFICAÇÃO PROFISSIONAL			
---	--	--	--

Execução Orçamentária da Ação:	Despesa Autorizada	Despesa Liquidada	% Liq./Desp.Aut.
--------------------------------	--------------------	-------------------	------------------

Unidade Orçamentária (UO): 3001 - SETRAB	2.722.000,00	506.916,60	18,62 %
--	--------------	------------	---------

EXECUÇÃO FÍSICA DOS PRODUTOS - NÃO REGIONALIZÁVEIS

Produto: 5040 - Curso de qualificação itinerante realizado (unidade)					
Região	Meta Prevista PPA	Meta Adequada	Meta Realizada	% Realização	Situação
Estado	500,00	500,00	0,00	0,00 %	Não Iniciado

EXECUÇÃO FÍSICA DOS PRODUTOS - REGIONALIZÁVEIS

Produto: 4022 - Egresso do sistema prisional Qualificado (unidade)				
Região	Meta Prevista PPA	Meta Adequada	Total Realizado	%Realização
ESTADO	350,00	350,00	0,00	0,00%

Produto: 5037 - Jovem qualificado pelo PLANTEQ (unidade)				
Região	Meta Prevista PPA	Meta Adequada	Total Realizado	%Realização
ESTADO	2.866,00	2.866,00	0,00	0,00%

Região	Meta Prevista PPA	Meta Adequada	Total Realizado	%Realização
Região Metropolitana	-	-	600,00	0,00%
Municípios			Meta Realizada	Situação
Rio de Janeiro			600,00	Concluído

Produto: 5038 - Jovem qualificado pelo PRONATEC (unidade)				
Região	Meta Prevista PPA	Meta Adequada	Total Realizado	%Realização
ESTADO	4.410,00	4.410,00	0,00	0,00%

Região	Meta Prevista PPA	Meta Adequada	Total Realizado	%Realização
Região Metropolitana	-	-	0,00	0,00%

Municípios		Meta Realizada	Situação
Belford Roxo		0,00	Em Andamento
Cachoeiras de Macacu		0,00	Em Andamento
Duque de Caxias		0,00	Em Andamento
Guapimirim		0,00	Em Andamento
Itaboraí		0,00	Em Andamento
Itaguaí		0,00	Em Andamento
Japeri		0,00	Em Andamento
Magé		0,00	Em Andamento
Maricá		0,00	Em Andamento
Mesquita		0,00	Em Andamento
Nilópolis		0,00	Em Andamento
Nova Iguaçu		0,00	Em Andamento
Paracambi		0,00	Em Andamento
Queimados		0,00	Em Andamento
Rio Bonito		0,00	Em Andamento
Rio de Janeiro		0,00	Em Andamento
São Gonçalo		0,00	Em Andamento
São João de Meriti		0,00	Em Andamento
Seropédica		0,00	Em Andamento
Tanguá		0,00	Em Andamento

Produto: 5993 - PROGRAMA DE EXPANSÃO DO ENSINO PROFISSIONALIZANTE (unidade)				
Região	Meta Prevista PPA	Meta Adequada	Total Realizado	%Realização
Região Metropolitana	1,00	1,00	0,00	0,00%
Municípios			Meta Realizada	Situação

Municípios	Meta Realizada	Situação
Rio de Janeiro	0,00	Cancelado

Produto: 5994 - ENSINO PROFISSIONALIZANTE (unidade)

Região	Meta Prevista PPA	Meta Adequada	Total Realizado	%Realização
Região Metropolitana	1,00	1,00	0,00	0,00%

Municípios	Meta Realizada	Situação
Rio de Janeiro	0,00	Cancelado

Ação: 8261 - PREPARAÇÃO PARA O TRABALHO E GERAÇÃO DE OPORTUNIDADES - CASA DO TRABALHADOR

Execução Orçamentária da Ação:	Despesa Autorizada	Despesa Liquidada	% Liq./Desp.Aut.
Unidade Orçamentária (UO): 3001 - SETRAB	0,00	0,00	-

EXECUÇÃO FÍSICA DOS PRODUTOS - REGIONALIZÁVEIS

Produto: 4750 - Servidor público capacitado (unidade)

Região	Meta Prevista PPA	Meta Adequada	Total Realizado	%Realização
Região Metropolitana	100,00	100,00	195,00	195,00%

Municípios	Meta Realizada	Situação
Rio de Janeiro	195,00	Em Andamento

Produto: 4767 - Evento educacional realizado (unidade)

Região	Meta Prevista PPA	Meta Adequada	Total Realizado	%Realização
Região Metropolitana	10,00	10,00	6,00	60,00%

Municípios	Meta Realizada	Situação
Rio de Janeiro	6,00	Em Andamento

Produto: 5041 - Educando qualificado (unidade)

Região	Meta Prevista PPA	Meta Adequada	Total Realizado	%Realização
Região Metropolitana	5.000,00	5.000,00	735,00	14,70%

Municípios	Meta Realizada	Situação
Rio de Janeiro	735,00	Em Andamento

Produto: 5042 - Feira de oportunidades realizada (unidade)

Região	Meta Prevista PPA	Meta Adequada	Total Realizado	%Realização
Região Metropolitana	6,00	6,00	3,00	50,00%

Municípios	Meta Realizada	Situação
Rio de Janeiro	3,00	Em Andamento

Programa: 0182 - SAÚDE E SEGURANÇA NO AMBIENTE DO TRABALHO

Unidade Gestora do Programa: 3001 - SETRAB

Meta Financeira PPA Exercício 2016 - Total do Programa 60.000,00

Despesa Liquidada LOA 2016 - Total do Programa -

Ações do Programa:	Despesa PPA	Dot. Atual LOA	% LOA/PPA
8265 - Promoção da Saúde e Readaptação do Trabalhador	30.000,00	0,00	0,00 %
8267 - Promoção da Segurança no Ambiente de Trabalho	30.000,00	0,00	0,00 %
Total	60.000,00	0,00	0,00 %

Ação: 8265 - PROMOÇÃO DA SAÚDE E READAPTAÇÃO DO TRABALHADOR

Execução Orçamentária da Ação:	Despesa Autorizada	Despesa Liquidada	% Liq./Desp.Aut.
Unidade Orçamentária (UO): 3001 - SETRAB	0,00	0,00	-

EXECUÇÃO FÍSICA DOS PRODUTOS - REGIONALIZÁVEIS

Produto: 4025 - Encontro com profissionais de saúde realizado (unidade)				
Região	Meta Prevista PPA	Meta Adequada	Total Realizado	%Realização
Região Metropolitana	8,00	8,00	0,00	0,00%
Municípios			Meta Realizada	Situação
Rio de Janeiro			0,00	Em Andamento

Produto: 4189 - Campanha de prevenção realizada (unidade)				
Região	Meta Prevista PPA	Meta Adequada	Total Realizado	%Realização
Região Metropolitana	4,00	4,00	1,00	25,00%
Municípios			Meta Realizada	Situação
Rio de Janeiro			1,00	Em Andamento

Produto: 4771 - Curso realizado (unidade)				
Região	Meta Prevista PPA	Meta Adequada	Total Realizado	%Realização
Região Metropolitana	1,00	1,00	0,00	0,00%
Municípios			Meta Realizada	Situação
Rio de Janeiro			0,00	Em Andamento

Produto: 5048 - Pessoa com transtornos mentais reinserida no mercado (unidade)				
Região	Meta Prevista PPA	Meta Adequada	Total Realizado	%Realização
Região Metropolitana	10,00	10,00	4,00	40,00%
Municípios			Meta Realizada	Situação
Rio de Janeiro			4,00	Em Andamento

Ação: 8267 - PROMOÇÃO DA SEGURANÇA NO AMBIENTE DE TRABALHO			
Execução Orçamentária da Ação:	Despesa Autorizada	Despesa Liquidada	% Liq./Desp.Aut.
Unidade Orçamentária (UO): 3001 - SETRAB	0,00	0,00	-

EXECUÇÃO FÍSICA DOS PRODUTOS - REGIONALIZÁVEIS

Produto: 4189 - Campanha de prevenção realizada (unidade)				
Região	Meta Prevista PPA	Meta Adequada	Total Realizado	%Realização
Região Metropolitana	2,00	2,00	1,00	50,00%
Municípios			Meta Realizada	Situação
Rio de Janeiro			1,00	Em Andamento

Produto: 5049 - Encontro com profissionais de segurança do trabalho realizado (unidade)				
Região	Meta Prevista PPA	Meta Adequada	Total Realizado	%Realização
Região Metropolitana	2,00	2,00	0,00	0,00%
Municípios			Meta Realizada	Situação
Rio de Janeiro			0,00	Em Andamento

Programa: 0183 - POLÍTICAS DE FOMENTO AO EMPREENDEDORISMO			
Unidade Gestora do Programa: 3001 - SETRAB			
Meta Financeira PPA Exercício 2016 - Total do Programa	5.337.500,00		
Despesa Liquidada LOA 2016 - Total do Programa	-		
Ações do Programa:	Despesa PPA	Dot. Atual LOA	% LOA/PPA
8268 - Apoio e Fomento ao Microempreendedor Individual e Empreendedor Individual.	337.500,00	0,00	0,00 %
8269 - Apoio e fomento ao empreendedorismo popular e solidário - Economia Solidária.	5.000.000,00	0,00	0,00 %
Total	5.337.500,00	0,00	0,00 %

Ação: 8268 - APOIO E FOMENTO AO MICROEMPREENDEDOR INDIVIDUAL E EMPREENDEDOR INDIVIDUAL.			
Execução Orçamentária da Ação:	Despesa Autorizada	Despesa Liquidada	% Liq./Desp.Aut.
Unidade Orçamentária (UO): 3001 - SETRAB	0,00	0,00	-

EXECUÇÃO FÍSICA DOS PRODUTOS - REGIONALIZÁVEIS

Produto: 5051 - Empreendedor incentivado à formalização (unidade)				
Região	Meta Prevista PPA	Meta Adequada	Total Realizado	%Realização
ESTADO	1.000,00	1.000,00	0,00	0,00%

Produto: 5052 - Empreendedor formalizado assistido (unidade)				
Região	Meta Prevista PPA	Meta Adequada	Total Realizado	%Realização
ESTADO	400,00	400,00	0,00	0,00%

Produto: 5053 - Feira de negócios realizada (unidade)				
Região	Meta Prevista PPA	Meta Adequada	Total Realizado	%Realização
ESTADO	14,00	14,00	0,00	0,00%

Ação: 8269 - APOIO E FOMENTO AO EMPREENDEDORISMO POPULAR E SOLIDÁRIO - ECONOMIA SOLIDÁRIA.			
Execução Orçamentária da Ação:	Despesa Autorizada	Despesa Liquidada	% Liq./Desp.Aut.
Unidade Orçamentária (UO): 3001 - SETRAB	0,00	0,00	-

EXECUÇÃO FÍSICA DOS PRODUTOS - REGIONALIZÁVEIS

Produto: 4909 - Assistência técnica realizada (unidade)				
Região	Meta Prevista PPA	Meta Adequada	Total Realizado	%Realização
Região Centro Sul Fluminense	5,00	5,00	0,00	0,00%

Região	Meta Prevista PPA	Meta Adequada	Total Realizado	%Realização
Região do Médio Paraíba	5,00	5,00	0,00	0,00%

Região	Meta Prevista PPA	Meta Adequada	Total Realizado	%Realização
Região Metropolitana	10,00	10,00	1,00	10,00%

Municípios	Meta Realizada	Situação
Rio de Janeiro	1,00	Em Andamento

Região	Meta Prevista PPA	Meta Adequada	Total Realizado	%Realização
Região Norte Fluminense	5,00	5,00	0,00	0,00%

Produto: 5046 - Unidade de atendimento implantada (unidade)				
Região	Meta Prevista PPA	Meta Adequada	Total Realizado	%Realização
Região da Costa Verde, Região Metropolitana, Região Norte Fluminense, Região Serrana	1,00	1,00	0,00	0,00%

Municípios	Meta Realizada	Situação
Angra dos Reis, Belford Roxo, Bom Jardim, Cachoeiras de Macacu, Campos dos Goytacazes, Cantagalo, Carapebus, Cardoso Moreira, Carmo, Conceição de Macabu, Cordeiro, Duas Barras, Duque de Caxias, Guapimirim, Itaboraí, Itaguaí, Japeri, Macaé, Macuco, Magé, Mangaratiba, Maricá, Mesquita, Nilópolis, Niterói, Nova Friburgo, Nova Iguaçu, Paracambi, Parati, Petrópolis, Queimados, Quissamã, Rio Bonito, Rio de Janeiro, Santa Maria Madalena, São Fidélis, São Francisco de Itabapoana, São Gonçalo, São João	0,00	Não Iniciado

Produto: 5053 - Feira de negócios realizada (unidade)				
Região	Meta Prevista PPA	Meta Adequada	Total Realizado	%Realização
Região Metropolitana	1,00	1,00	0,00	0,00%

Municípios	Meta Realizada	Situação
------------	----------------	----------

Municípios	Meta Realizada	Situação
Rio de Janeiro	0,00	Cancelado

Produto: 5055 - Encontro estadual realizado (unidade)

Região	Meta Prevista PPA	Meta Adequada	Total Realizado	%Realização
Região Metropolitana	1,00	1,00	0,00	0,00%

Municípios	Meta Realizada	Situação
Rio de Janeiro	0,00	Em Andamento

SECRETARIA DE ESTADO DE TRANSPORTES - SETRANS

DEPARTAMENTO DE TRANSPORTES RODOVIÁRIOS DO ERJ - DETRO-RJ

COMPANHIA DE DESENVOLVIMENTO RODOVIÁRIO E TERMINAIS DO ERJ - CODERTE

COMPANHIA ESTADUAL DE ENGENHARIA DE TRANSPORTES E LOGÍSTICA - CENTRAL

COMPANHIA DE TRANSPORTES SOBRE TRILHOS DO ESTADO DO RIO DE JANEIRO - RIOTRILHOS

A Secretaria de Estado de Transportes é o órgão de planejamento, coordenação e integração da política estadual de transportes, e tem por macro-objetivo melhorar a mobilidade de passageiros e a logística de cargas, por meio da requalificação dos sistemas de transportes públicos, com foco nos corredores estruturais. Elabora, coordena e supervisiona a execução de programas e projetos de transportes, com vistas a assegurar adequada infraestrutura rodoviária, metro-ferroviária, aeroviária e hidroviária, com zelo pela segurança e eficiência dos serviços de transportes, orienta as ações dos entes públicos e privados objetivando a integração dos sistemas, além de planejar e implementar ações educativas nos transportes, atendendo tanto a seus clientes quanto aos trabalhadores do setor.

A estrutura da Secretaria é composta ainda por 4 entidades vinculadas: empresas Cia. Estadual de Engenharia de Transportes e Logística-CENTRAL, Cia.de Transportes Sobre Trilhos do Estado do Rio de Janeiro-RIOTRILHOS, Cia.Estadual de Desenvolvimento Rodoviário e Terminais do Estado do Rio de Janeiro - CODERTE, e a autarquia DETRO- Departamento de Transportes Rodoviários do Estado do Rio de Janeiro.

Em face da forte retração da economia brasileira, e seus graves efeitos nas finanças fluminenses, a execução das ações, a partir de 2015, tiveram foco nos grandes eventos -Jogos Olímpicos e Paraolímpicos 2016, cumprindo o compromisso assumido pelo governo do Estado perante o Comitê Olímpico Internacional –COI. No exercício de 2016 o destaque foi a construção da Linha 4 e sua interligação com a Linha 1 na Estação General Osório, e a construção/melhorias nas estações de metrô. O projeto de expansão do sistema metroviário veio contribuir de forma significativa na reestruturação do sistema de transporte da cidade.

A ressaltar, entretanto, que apesar das dificuldades ora enfrentadas pelo Estado, ações relevantes para a sociedade no que se refere à mobilidade urbana, sobretudo da Região Metropolitana do Rio de Janeiro, foram mantidas, destacando: (i) a reestruturação do Sistema de Transporte Aquaviário de Passageiros, com novas e modernas embarcações e reformas e ampliações de terminais e atracadouros; (ii) a melhoria do Sistema Ferroviário Urbano de Passageiros amparada no Programa Estadual de Transportes -PET, mediante a reforma e construção de estações ferroviárias, reforma e modernização da frota de trens, além da aquisição de novos e modernos trens, vem sendo desenvolvidas apesar das limitações de ordem orçamentária e financeira; e (iii) o *Programa Bilhete Único Intermunicipal*, que se consolida como um dos mais importantes programas de integração social do Estado, beneficiando milhões de usuários dos transportes públicos na Região Metropolitana.

Destaque também para o *Vale Social*, importante programa social que concede o benefício da gratuidade nos transportes públicos a pessoas com deficiência de natureza física ou mental, bem assim a pessoas portadoras de doenças crônicas em tratamento continuado. Cabendo registrar, ainda, a intensificação das operações de fiscalização do transporte rodoviário intermunicipal de passageiros, assim como a conclusão de projetos estratégicos, tais como a elaboração do *Plano Estadual de Logística e Cargas-PELC/RJ-2045*, a atualização do *Plano Diretor de Transportes Urbanos-PDTU*. De igual importância, no período, foi o início dos estudos visando o futuro *Plano Estratégico de Adaptação dos Sistemas de Transporte Público de Média e Alta Capacidade da Região Metropolitana aos Impactos Causados pelos Desastres Ambientais e Mudanças Climáticas*.

A seguir, análise dos programas e respectivas ações da SETRANS e vinculadas, com as oportunidades e desafios enfrentados ao longo do exercício de 2016.

1) SETRANS

PROGRAMA 0096 – EXPANSÃO E MELHORIA DO TRANSPORTE AEROVIÁRIO

No programa, a Ação 1018-Expansão, Modernização e Gestão do Transporte Aeroviário, que visa expandir, modernizar e integrar a rede de aeroportos estaduais, bem como implantar uma rede de heliportos, propiciando infraestrutura adequada para os órgãos de segurança, defesa civil e corpo de bombeiros nos atendimentos de emergência, e contribuindo para o desenvolvimento econômico e social, além de administrar aeroportos a cargo do Estado do Rio de Janeiro.

A destacar no período a atualização do Plano Aeroviário do Estado do Rio de Janeiro, com amparo na cooperação não onerosa para o Estado do RJ, firmada com o United States Trade and Development Agency (USTDA). O PAERJ visa orientar as necessidades de expansão e integração da rede de aeroportos do interior e de implantação de heliportos. Relativamente à Rede Estadual de Heliportos, aguarda-se o parecer final do DECEA para o projeto executivo do Heliporto de Visconde de Mauá, em Resende. Os Heliportos de Itaipava, em Petrópolis, e de Três Rios estão com os respectivos projetos executivos aprovados por aquele órgão federal. A elaboração dos projetos executivos dos Heliportos de Santo Antonio de Pádua, de Teresópolis, e de Friburgo, foi adiada devido à limitação orçamentária e financeira enfrentada pelo Estado do RJ.

Quanto às iniciativas previstas na Ação Não Orçamentária A521 - Expansão e Melhoria do Transporte Aeroviário-FNAC, que visam o desenvolvimento da aviação regional, por meio de investimentos do Fundo Nacional de Aviação Civil –FNAC, projeto executivo do Aeroporto de Resende está sendo revisado, enquanto o projeto de Angra dos Reis aguarda análise e aprovação da Secretaria de Aviação Civil-SAC, da Presidência da República. A ampliação e modernização do Aeroporto de Cabo Frio, bem como a construção do Aeroporto Regional Vale do Aço, estão incluídas no Programa de Aeroportos Regionais, com as obras a cargo da SAC/Pres.República.

PROGRAMA 0100 – GESTÃO DA POLÍTICA DE TRANSPORTES

Em decorrência do difícil cenário econômico-financeiro do Estado do Rio de Janeiro, e a consequente restrição orçamentária em 2016, diversos projetos da SETRANS sofreram descontinuidade, dentre os quais, a reorganização institucional e administrativa da secretaria, prevista na Ação 5443-Reestruturação da SETRANS, e os estudos para a implantação de Subsistemas BRT e BRS na RMRJ, previstos na Ação 5446-Reestruturação e Desenvolvimento dos Sistemas de Transporte. Da mesma forma, as iniciativas de estímulo ao uso da bicicleta previstas na Ação 7626-Transporte Não Motorizado-Rio Estado da Bicicleta, tais como os projetos “*Pedalandando nas Escolas*”, ação educativa executada em parceria com a Secretaria de Est.de Educação, e o “*Reciclagem de Bicicletas*”, projeto desenvolvido em escolas prisionais por meio de convênio com as Secretarias Estaduais de Educação e de Administração Penitenciária, também foram descontinuados devido à restrição orçamentária. Ainda assim, por meio de parcerias com as concessionárias de transporte público, foram implantados no período 400 bicicletários na Região Metropolitana.

Igualmente prejudicadas pela limitação orçamentária, as ações *Gestão da Política de Recursos Humanos e Regularização do Patrimônio Imobiliário da Riotrilhos*, iniciativas a cargo da RIOTRILHOS, não apresentaram evolução em 2016. Contudo, no tocante ao Patrimônio Imobiliário da Riotrilhos, é importante observar que várias áreas encontram-se em processo licitatório para locação, com previsão de ser concluído no segundo semestre de 2017.

PROGRAMA 0101 – BILHETE ÚNICO

O programa Bilhete Único Intermunicipal criado pela Lei Estadual nº 5.628/2009 e custeado com recursos do Fundo Estadual de Transportes–FET, e executado na Ação 2581-Operacionalização do Bilhete Único, mantém a média crescente de viagens subsidiadas diariamente. O programa que se consolida como um dos

programas sociais prioritários do governo, trouxe um novo panorama para sistema de transportes do Estado, fomentando a mobilidade urbana por meio da possibilidade de integrações entre modais por um custo reduzido, atenuando o impacto dos gastos com deslocamento sobre as rendas das famílias e desestimulando o transporte não regulamentado.

Esse sistema beneficia em torno de 5 milhões de usuários cadastrados, com subsídio tarifário direto nos transportes públicos da Região Metropolitana do Rio de Janeiro. A ressaltar, em 2016, mesmo com o agravamento da situação financeira no fim do exercício, e a forte retração da economia brasileira, impactando nas finanças fluminenses, a operação do Sistema Bilhete Único Intermunicipal teve sua meta atingida.

Quanto a Ação 1180–Ampliação do Bilhete Único do Estado do RJ, a limitação orçamentária e financeira enfrentada pelo Estado do RJ, impossibilita o início de estudos para a ampliação do Programa Bilhete Único para outras regiões do Estado.

PROGRAMA 0106 – MELHORIAS DA INFRAESTRUTURA FÍSICA PARA CARGAS

O programa visa dotar o Estado do RJ de uma infraestrutura de transporte que garanta o acesso aos principais ativos logísticos do território fluminense. As ações desenvolvidas em parceria com entes públicos e iniciativa privada, estão voltadas a apoiar o Governo Federal na implantação das Ferrovias EF-118 e EF-354, e no acompanhamento e colaboração nas iniciativas para a melhoria e ampliação da malha ferroviária para cargas, melhoria dos acessos e da infraestrutura complementar dos portos, nos estudos e intervenções em rodovias concessionadas, e na implantação de Centros e Plataformas Logísticas.

Na Ação 5400-Apoio à Implantação da Ferrovia EF-118, a colaboração do Estado do RJ no projeto vem ocorrendo sem o desembolso de recursos. Os estudos técnicos do Governo Federal estão adiantados. Na Ação A518-Melhoria e Ampliação da Malha Ferroviária para Cargas, a execução está momentaneamente paralisada, pois o projeto depende da conclusão dos estudos de demanda para viabilizar o financiamento da ferrovia. A Ação prevê a implantação de 2 Ferrovias -EF-118 e EF-354, estratégicas para escoamento de cargas notadamente minério e carvão, que se conectam no município de Campos dos Goytacazes, permitindo a intermodalidade com as operações no Complexo Logístico do Açú. Com relação à reestruturação do acesso ferroviário ao Porto do Rio para aumentar a participação ferroviária no total de cargas movimentadas no Porto do Rio, o projeto aguarda financiamento federal.

A Ação A519-Melhoria dos Acessos e da Infraestrutura Complementar dos Portos, que visa o aumento da competitividade dos portos fluminenses com a ampliação dos acessos e o aperfeiçoamento da infraestrutura referente à logística de cargas, apenas a dragagem do Porto do Rio teve andamento. A construção dos acessos rodoviários ao Porto do Rio, na Capital, e do Porto do Açú, bem como a dragagem do Complexo Barra do Furado e a construção do Sistema Sand By Pass, na Região Norte Fluminense, encontram-se paralisados no momento, pois todos os projetos dependem de financiamento federal, além de um novo licenciamento (LP), para a continuidade do projeto Barra do Furado.

Quanto à execução da Ação A520-Estudos e Intervenções em Rodovias Concessionadas, que objetiva o mapeamento das melhorias nas rodovias situadas no Estado do RJ visando reduzir acidentes e aumentar a fluidez nos horários de maior tráfego, o acompanhamento da implementação das intervenções, registra ampliação de 4 km na BR 040, na Região Metropolitana, e 34,7 km ampliados na BR 101-Norte, Região da Baixada Litorânea. A ampliação prevista na BR 116-Sul e na BR 393, em trechos das Regiões Centro-Sul e Médio Paraíba, bem como a recuperação de trecho da BR 116-Norte na Região Metropolitana, não foram iniciadas por dificuldades encontradas na revisão dos contratos de concessão, ainda em discussão entre o Tribunal de Contas da União, Poder Legislativo e Poder Executivo, além de barreiras encontradas para executar desapropriações.

A Ação A525-Implantação de Centros e Plataformas Logísticas, que objetiva implantar centros para o armazenamento temporário de cargas, funcionando como filtros para veículos pesados, a fim de favorecer a fluidez do tráfego e a mobilidade de cargas e de passageiros, tem o projeto de implantação do Centro

Logístico e Rodoviário Marco Zero, na Região Metropolitana paralisado no momento devido a dificuldades jurídicas para a disponibilidade da área destinada ao centro logístico.

PROGRAMA 0161 – ISENÇÃO DE PAGAMENTO NOS TRANSPORTES COLETIVOS

O programa visa a concessão do benefício Vale Social em cumprimento à Lei Estadual nº 4.510 de 13.01.2005, bem como facilitar o acesso dos beneficiários com a unificação dos critérios de concessão da gratuidade no transporte intermunicipal e intramunicipal.

A concessão do benefício *Vale Social*, iniciativa governamental prioritária, prevista na Ação 2288-Concessão do Vale Social, teve no período 31.224 benefícios de gratuidade nos transportes públicos intermunicipais do Estado concedidos a pessoas com deficiência de natureza física ou mental, conforme definido no Decreto Federal nº 5.296/2004, e à doentes crônicos em tratamento continuado, requerentes de diversos municípios do estado.

Na Ação A451-Unificação da Gratuidade Intermunicipal e Intramunicipal, a SETRANS deu continuidade à articulação institucional junto a governos municipais no sentido de ampliar e unificar a concessão do Vale Social, facilitando à população beneficiária dos municípios o acesso à gratuidade nos transportes. Foram celebrados em 2016 mais 5 convênios com Prefeituras do Estado do Rio de Janeiro, totalizando 35 municípios.

PROGRAMA 0326 – TRANSPORTE HIDROVIÁRIO

O programa é voltado à reestruturação do Sistema Aquaviário de Passageiros do RJ, com destaque para a aquisição pelo Estado do RJ de 9 (nove) modernas embarcações para atender os trajetos Rio-Niterói, Rio-Paquetá, Ilha Grande-Mangaratiba e Ilha Grande-Angra, sendo 7 (sete) com capacidade para 2.000 passageiros construídas pelo Estaleiro AFAI SOUTHERN, da China, e 2 (duas) embarcações de 500 passageiros construídas pelo Estaleiro INACE, do Ceará. Os contratos estão amparados em operação de crédito, do programa governamental PROCIDADES I, desenvolvido em parceria com a SEOBRAS.

Consoante o cronograma de entrega estabelecido, 3 (três) embarcações de 2.000 passageiros (*Pão de Açúcar*, *Corcovado* e *Itacoatiara*), chegaram ao Rio e estão liberadas para operação, enquanto as demais 4 barcas (*Copacabana*, *Fortaleza de Santa Cruz*, *Parque da Cidade*, e *Araribóia*), estão com chegada prevista no decorrer do exercício 2017.

Sobre as 2 embarcações de 500 passageiros, a primeira delas (Ilha Grande), chegou ao Rio no 2º semestre/2015, estando em operação regular. A 2ª barca (Angra dos Reis), tem previsão de chegada para 2017.

2) DETRO-RJ

PROGRAMA 0107 – TRANSPORTE RODOVIÁRIO INTERMUNICIPAL

Na Ação 8204-Gestão do Transporte Rodoviário Intermunicipal do programa, o DETRO, autarquia instituída pela Lei nº 1.221/1987, atua na concessão, permissão, autorização, planejamento, coordenação, e administração dos serviços intermunicipais de transportes de passageiros por ônibus e serviço complementar em seus diferentes regimes, bem assim na vistoria e fiscalização dos serviços intermunicipais de cargas.

Atualmente no transporte rodoviário intermunicipal de passageiros do Estado do Rio de Janeiro 103 empresas operam aproximadamente 1.200 linhas de ônibus regulares, enquanto 541 vans regulamentadas por meio de processo licitatório, circulam em 106 trajetos, atendendo cerca de 55 milhões de usuários do transporte.

Quanto a fiscalização, na Ação 4345-Fiscalização dos Serviços de Transportes, de caráter contínua, e com finalidade de proporcionar maior segurança e qualidade aos usuários, o DETRO/RJ realiza vistorias dos ônibus e vans. Paralelamente, são realizadas operações regularmente nos serviços de transporte rodoviário.

Durante o ano de 2016, visando a verificação das condições da frota regular e o combate ao transporte irregular, foram apreendidos mais de 828 ônibus intermunicipais e aplicadas mais de 1.816 multas em coletivos. Além das operações de inteligência, as denúncias da população são utilizadas para direcionar as ações através dos serviços de ouvidoria, seja por meio telefônico à Ouvidoria, WhatsApp, e-mail, ou registro na página da web. Foram mais de 6.676 operações de fiscalização realizadas, resultando na apreensão de mais de 6.000 veículos piratas e multas aplicadas. Em setembro os fiscais receberam novos tablet's para uso nas operações de rua. Os equipamentos mais modernos e ágeis, contam com monitoramento via GPS, o que permite identificar a exata localização do tablet, e conseqüentemente seu usuário.

Para garantir a regularidade, qualidade, continuidade e segurança na prestação do serviço de transporte intermunicipal rodoviário foram realizadas nas garagens das empresas regulares, bem como no transporte alternativo, mais de 13.000 vistorias, que resultaram em intervenção em mais de cinco empresas, além de multas administrativas. As principais irregularidades encontradas foram: (i) documentação irregular, falta de selo de vistoria ou selo vencido, iluminação com defeito, mau estado de conservação, atraso superior a 10 minuto, roleta fora do padrão, além de problemas referentes a acessibilidade, como plataforma elevatória e campanha do cadeirante inoperantes.

Relativamente à licitação de concessão das linhas intermunicipais do Estado do RJ, incluindo os municípios de Belford Roxo, Duque de Caxias, Itaboraí, Nova Iguaçu e São Gonçalo, o DETRO promoveu reunião em 2016 com a SETRANS, a Procuradoria do Estado e a consultoria técnica contratada -Fundação Getúlio Vargas, visando ajustes e atualizações das premissas para o certame, que resultou em um protocolo encaminhado para o exame da Assessoria Jurídica.

No período também foi viabilizada a realização de cursos de capacitação de servidores do DETRO, visando melhoria do atendimento aos passageiros, permissionários, autorizados e concessionários do transporte intermunicipal de passageiros. As palestras trataram de temas ligados ao setor de transporte, mobilidade, saúde e segurança. Vale ressaltar que a meta anual prevista de 130 servidores foi ultrapassada chegando ao total de 150 servidores capacitados.

3) CODERTE

PROGRAMA 0284 – ADMINISTRAÇÃO DE TERMINAIS RODOVIÁRIOS E ESTACIONAMENTOS

O programa tem como objetivo administrar, conceder, reformar, ampliar e modernizar os terminais rodoviários da CODERTE situados na Região Metropolitana e interior do Estado do Rio de Janeiro, e dos estacionamentos, melhorar a qualidade dos serviços oferecidos aos usuários, oferecer novos serviços e promover uma reengenharia administrativa e operacional na estrutura da Companhia de modo a gerar recursos financeiros, principalmente, para a construção de novos terminais rodoviários e/ou estacionamentos.

Na Ação 6098-Operacionalização de Terminais Rodoviários e Estacionamentos, de caráter contínua, estão sob administração da CODERTE 5 (cinco) terminais rodoviários de passageiros nos municípios de *Cabo Frio*, na Baixada Litorânea; de *Itaperuna*, no Noroeste Fluminense; de *Macaé*, no Norte Fluminense; de *Vassouras* e de *Mendes*, ambos localizados no Centro-Sul Fluminense, além de um estacionamento na Região Metropolitana.

A Ação 1004-Implantação e Reforma de Terminais Rodoviários e Estacionamentos, teve pequenas intervenções, com a colocação de 2 portões no Terminal Rodoviário de Vassouras, e realização de obras civis, pintura, recuperação de gradis, e colocação de novo portão no estacionamento que atende a Sede da CODERTE.

Na Ação A420-Concessão de Terminais Rodoviários, a CODERTE acompanha e fiscaliza de forma contínua e regular, a operação de outros 06 (seis) terminais rodoviários de passageiros sob concessão à iniciativa privada desde 2012, sendo 02 (dois) terminais localizados na Capital (*Novo Rio* e *TG Menezes Cortes*), e 04 (quatro) terminais na Região Metropolitana (*Cel. Américo Fontenelle*, *Roberto Silveira*, *Nilópolis* e *Nova Iguaçu*).

Quanto a Ação A537-Reforma de Terminais Rodoviários Concedidos, as obras iniciadas pela Concessionária RIOTERP nos terminais rodoviários de Nova Iguaçu, Nilópolis e Américo Fontenelle estão paralisadas devido ao embargo que foi realizado administrativamente em fevereiro de 2016, uma vez que a Concessionária RIOTERP iniciou as obras sem a aprovação formal dos projetos executivos de engenharia junto à CODERTE, em conformidade com a previsão expressa do contrato de concessão.

4) CENTRAL

PROGRAMA 0085 – OPERAÇÃO DE SISTEMA DE TELEFÉRICO

Considerado uma das prioridades pelo governo, o Teleférico do Complexo do Alemão, mesmo enfrentando dificuldades em face das restrições orçamentárias do Estado, permaneceu recebendo manutenção e sendo operado de forma adequada, com destaque para a contratação, mediante licitação, da nova empresa responsável pela atividade de operacionalização do Teleférico do Alemão.

PROGRAMA 0105 – PROGRAMA ESTADUAL DE TRANSPORTES – PET

Em 2016 as ações concentraram-se na continuidade dos projetos que integram o Programa Estadual de Transportes-PET II e Adicional PET II, programa governamental financiado pelo Banco Mundial. As iniciativas foram importantes para a realização de grandes eventos como os Jogos Olímpicos e Paralímpicos 2016, com destaque para a modernização e recuperação do Sistema de Transporte Ferroviário Urbano de Passageiros, melhorando as condições de tráfego e revitalizando ramais ferroviários, mediante reformas e construções de estações ferroviárias e a aquisição de novos e modernos trens.

No exercício, mais 10 novos trens, com 04 carros cada, com ar condicionado entraram em circulação, atendendo diversos ramais ferroviários. Foi dada sequência à execução do contrato Nº 004/ASJUR/15, para a aquisição de mais 6 (seis) Trens Unidades Elétricas-TUES, com 8 (oito) carros cada, tendo concluído e aprovado 83% do Projeto Básico, estando a previsão de entrega do 1º trem programada para junho de 2017.

Outras ações importantes do PET II e Adicional PET II no período foram: a) conclusão do *Plano Estadual de Logística e Cargas-PELC/RJ-2045*, envolvendo a realização de estudos e serviços técnicos especializados da Rede Logística de Cargas do Estado do Rio de Janeiro, com propostas hierarquizadas de ações e projetos; b) conclusão da licitação para a contratação do Projeto Básico para a Reestruturação Urbana de Áreas no Entorno da Estação de Queimados, no Ramal de Passageiros de Japeri, do Sistema Ferroviário Metropolitano do Rio de Janeiro, que norteará futuramente à execução de obras e serviços de engenharia e urbanização, além dos procedimentos urbanísticos e jurídico-legais, cabíveis em áreas localizadas no entorno da estação, fortalecendo o papel do sistema ferroviário, na matriz de transportes de passageiros da região metropolitana e o desenvolvimento integrado urbano do município; c) contratação de consultor para elaboração de Termos de Referência que irá compor o Edital de Licitação para futura contratação do *Plano Estratégico de Adaptação dos Sistemas de Transporte Público de Média e Alta Capacidade da RMRJ aos Impactos Causados pelos Desastres Ambientais e Mudanças Climáticas*, englobando os sistemas de transporte de média e alta capacidade (sistemas ferroviário, metroviário, aquaviário e corredores de BRT's), visando identificar os pontos críticos vulneráveis aos impactos causados pelos desastres naturais e mudanças climáticas; desenvolver projeto conceitual propondo medidas para a mitigação dos efeitos causados pelos desastres naturais e mudanças climáticas; desenvolver o projeto básico de um sistema de

alerta e monitoramento; e elaborar um Plano de Contingência Integrado de acordo com as necessidades dos sistemas.

PROGRAMA 0335 - OPERAÇÃO E CONSERVAÇÃO DO BONDE DE SANTA TERESA

Programa prioritário do governo estadual, para operação do Bonde de Santa Teresa, o sistema necessita de revitalização, compreendendo obras de infraestrutura, maquinário, adequação de instalações, e de novos e modernos Bondes.

Embora enfrentando dificuldades, em decorrência das limitações orçamentárias do Estado, as ações destinadas ao retorno da operação do Sistema de Bondes de Santa Teresa continuaram no período, possibilitando a conclusão e a operação assistida dos dois primeiros trechos do percurso, compreendidos entre o Largo da Carioca e o Largo dos Guimarães, e o Largo da Carioca e a Rua Francisco Muratori.

Avançam os cronogramas de obras para a implantação da via permanente (infraestrutura de solo), segura e adequada aos novos bondes adquiridos, bem como para a adequação das instalações fixas (vestiários, oficinas, etc.). Concluídas, ainda, os estudos para a implantação de nova plataforma atendendo o novo modelo de bonde, e o Termo de Referência para o procedimento licitatório de contratação das obras de recuperação do telhado da oficina dos bondes.

Outras realizações a destacar: (i) a rede aérea com diversos dispositivos de segurança, acompanhada da adequação da subestação de energia para alimentação de toda a rede aérea utilizada pelos bondes ao longo da malha férrea; (ii) a aquisição de ferramentas e de peças de reposição para a manutenção dos bondes; (iii) a instalação de sistema de comunicação via rádio/celular.

PROGRAMA 0337 – MELHORIA DO SISTEMA DE TRANSPORTES FERROVIÁRIO

O programa que tem objetivo dotar a Região Metropolitana do Rio de Janeiro de um transporte de massa rápido e de boa qualidade, reduzindo o tempo de deslocamento dos usuários e reativar os ramais ferroviários localizados no interior do estado. O programa prevê diversas ações voltadas para a construção, reforma, revitalização de ramais e estações ferroviárias, Projeto Básico de Estações Olímpicas, e regularização de imóveis.

Cabe destacar no período, a conclusão das obras de reforma e adequação das Estações Ferroviárias de Deodoro, de Engenho de Dentro, de Magalhães Bastos, de Ricardo de Albuquerque, de São Cristóvão, e de Vila Militar, denominadas *Estações Olímpicas*, projeto integrante de Ação Não Orçamentária a cargo da empresa Supervia, concessionária do transporte ferroviário.

Quanto às demais ações, devido à retração da economia e seus efeitos nas finanças estaduais, foram reprogramadas para execução nos próximos 4 anos, inclusive novos projetos: (i) a reativação do Ramal do Barrinha, para ligar a Estação de Japeri, na Baixada Fluminense, ao Município de Barra do Pirai; e (ii) a recuperação do histórico Edifício Barão de Mauá, na capital do estado.

No programa constam também ações da SETRANS voltadas ao desenvolvimento do turismo. As Ações 3575-Reativação das Estradas de Ferro Turísticas, e A479-Reativação das Estradas de Ferro Turísticas por Parceria, visam atualizar os estudos de viabilidade técnica e financeira, elaborar projeto visando a obtenção de recursos do PRODETUR e PROSEFER, promover o cadastramento das ocupações irregulares ao longo do leito da via permanente e estabelecer a modelagem econômica para a reativação da *Estrada de Ferro Barão de Mauá*, e *Estrada de Ferro Príncipe do Grão-Pará* na Região conhecida como Vale do Caioba, na Serra da Estrela e Vale do Inhomirim, assim como a reativação do *Trem da Mata Atlântica* que operava entre Angra dos Reis e a cidade de Lídice, município de Rio Claro. Estas ações não foram iniciadas em decorrência da limitação orçamentária no período, que impossibilitou a realização dos estudos iniciais a cargo do governo do estado.

5) RIOTRILHOS

PROGRAMA 0104 – EXPANSÃO E CONSOLIDAÇÃO DAS LINHAS DE METRÔ

O programa tem como objetivo aumentar a oferta de transporte de massa com conforto, segurança e rapidez na Região Metropolitana do Rio de Janeiro, contribuindo para o desenvolvimento urbano e para a melhoria da qualidade de vida da população.

O projeto de expansão do Sistema Metroviário do Rio de Janeiro em curso, teve destaque em 2016 com a construção e a entrada em operação da Linha 4 do Metrô em agosto, sendo o maior legado em transporte que os Jogos Olímpicos 2016 proporcionou para a população do Rio de Janeiro. A implantação das Estações Jardim Oceânico, São Conrado, Antero de Quental, Jardim de Alah e Nossa Senhora da Paz, e a expansão da Estação General Osório para integração da Linha 1 com a Linha 4, resultou no aumento de 80 mil passageiros/dia, que se somam aos 840 mil passageiros diários relativos às Linhas 1 e 2. Com a implantação de 12,3 km da Linha 4, a malha metroviária acrescida totaliza 54,2 Km.

Outras iniciativas previstas no âmbito do programa, no entanto, não foram iniciadas devido ao cenário econômico-financeiro do Estado do Rio de Janeiro, e a consequente restrição orçamentária. Ações do projeto de expansão metroviária do RJ, tais como o desenvolvimento dos projetos básicos dos trechos Estácio/Carioca/Praça XV, e Gávea/Carioca, dependem da recuperação financeira estadual.

Importante registro no período, é que se encontra em fase de finalização o Plano Diretor Metroviário da Região Metropolitana do Rio de Janeiro/PDM, que tem por objetivo nortear os projetos relativos à expansão da malha metroviária e identificar os vetores de crescimento da rede.

Orgão: 31 - SECRETARIA DE ESTADO DE TRANSPORTES

Unidade de Planejamento (UP): 3101 - Secretaria de Estado de Transportes

Programa: 0096 - EXPANSÃO E MELHORIA DO TRANSPORTE AEROVIÁRIO			
Unidade Gestora do Programa: 3101 - SETRANS			
Meta Financeira PPA Exercício 2016 - Total do Programa	48.914.120,00		
Despesa Liquidada LOA 2016 - Total do Programa	388.386,44		
Ações do Programa:	Despesa PPA	Dot. Atual LOA	% LOA/PPA
1018 - Expansão, Modernização e Gestão do Transporte Aeroviário	1.700.000,00	400.386,44	23,55 %
A521 - Expansão e Melhoria do Transporte Aeroviário-FNAC	47.214.120,00	-	-
Total	48.914.120,00	400.386,44	0,82 %

Ação: 1018 - EXPANSÃO, MODERNIZAÇÃO E GESTÃO DO TRANSPORTE AEROVIÁRIO			
Execução Orçamentária da Ação:	Despesa Autorizada	Despesa Liquidada	% Liq./Desp.Aut.
Unidade Orçamentária (UO): 3101 - SETRANS	388.386,44	388.386,44	100,00 %

EXECUÇÃO FÍSICA DOS PRODUTOS - REGIONALIZÁVEIS

Produto: 3039 - Heliporto construído (unidade)				
Região	Meta Prevista PPA	Meta Adequada	Total Realizado	%Realização
Região Centro Sul Fluminense	-	-	0,00	0,00%
	Municípios		Meta Realizada	Situação
	Três Rios		0,00	Paralisado

Região	Meta Prevista PPA	Meta Adequada	Total Realizado	%Realização
Região do Médio Paraíba	-	-	0,00	0,00%
	Municípios		Meta Realizada	Situação
	Resende		0,00	Paralisado

Região	Meta Prevista PPA	Meta Adequada	Total Realizado	%Realização
Região Serrana	0,15	0,15	0,00	0,00%
	Municípios		Meta Realizada	Situação
	Petrópolis		0,00	Paralisado

Produto: 3813 - Projeto executivo elaborado (unidade)				
Região	Meta Prevista PPA	Meta Adequada	Total Realizado	%Realização
Região da Costa Verde, Região Noroeste Fluminense, Região Serrana	-	-	0,00	0,00%
	Municípios		Meta Realizada	Situação
	Angra dos Reis, Nova Friburgo, Santo Antônio de Pádua, Teresópolis		0,00	Paralisado

Produto: 5704 - Aeroporto administrado (unidade)				
Região	Meta Prevista PPA	Meta Adequada	Total Realizado	%Realização
Região Metropolitana	1,00	1,00	0,00	0,00%
	Municípios		Meta Realizada	Situação
	Maricá		0,00	Não Iniciado

Produto: 5718 - Aeroporto administrado sob concessão (unidade)				
Região	Meta Prevista PPA	Meta Adequada	Total Realizado	%Realização
Região da Costa Verde	1,00	1,00	1,00	100,00%
	Municípios		Meta Realizada	Situação

Municípios	Meta Realizada	Situação
Angra dos Reis	1,00	Contínuo

Produto: 5720 - Aeroporto modernizado (unidade)

Região	Meta Prevista PPA	Meta Adequada	Total Realizado	%Realização
Região do Médio Paraíba	0,50	0,50	0,00	0,00%

Municípios	Meta Realizada	Situação
Resende	0,00	Paralisado

Ação: A521 - EXPANSÃO E MELHORIA DO TRANSPORTE AEROVIÁRIO-FNAC

Execução Orçamentária da Ação:	Despesa Autorizada	Despesa Liquidada	% Liq./Desp.Aut.
Unidade Orçamentária (UO): 3101 - SETRANS	0,00	0,00	-

EXECUÇÃO FÍSICA DOS PRODUTOS - REGIONALIZÁVEIS

Produto: 3014 - Aeroporto construído (unidade)

Região	Meta Prevista PPA	Meta Adequada	Total Realizado	%Realização
Região do Médio Paraíba	0,40	0,40	0,00	0,00%

Municípios	Meta Realizada	Situação
Piraí, Volta Redonda	0,00	Paralisado

Produto: 5720 - Aeroporto modernizado (unidade)

Região	Meta Prevista PPA	Meta Adequada	Total Realizado	%Realização
Região da Costa Verde	0,50	0,50	0,00	0,00%

Municípios	Meta Realizada	Situação
Angra dos Reis	0,00	Paralisado

Programa: 0100 - GESTÃO DA POLÍTICA DE TRANSPORTES

Unidade Gestora do Programa: 3101 - SETRANS

Meta Financeira PPA Exercício 2016 - Total do Programa 110.056.000,00

Despesa Liquidada LOA 2016 - Total do Programa 40.938.796,63

Ações do Programa:	Despesa PPA	Dot. Atual LOA	% LOA/PPA
5443 - Reestruturação da SETRANS	3.800.000,00	0,00	0,00 %
5446 - Reestruturação e Desenvolvimento dos Sistemas de Transporte	100.201.000,00	62.722.671,47	62,60 %
7626 - Transporte não Motorizado - Rio Estado da Bicicleta	4.255.000,00	1.220.613,36	28,69 %
Total	108.256.000,00	63.943.284,83	59,07 %

Ação: 5443 - REESTRUTURAÇÃO DA SETRANS

Execução Orçamentária da Ação:	Despesa Autorizada	Despesa Liquidada	% Liq./Desp.Aut.
Unidade Orçamentária (UO): 3101 - SETRANS	0,00	0,00	-

EXECUÇÃO FÍSICA DOS PRODUTOS - NÃO REGIONALIZÁVEIS

Produto: 2547 - Concurso público realizado (unidade)

Região	Meta Prevista PPA	Meta Adequada	Meta Realizada	% Realização	Situação
Estado	1,00	1,00	0,00	0,00 %	Paralisado

Produto: 5703 - Reestruturação institucional realizada (unidade)

Região	Meta Prevista PPA	Meta Adequada	Meta Realizada	% Realização	Situação
Estado	1,00	1,00	0,00	0,00 %	Paralisado

EXECUÇÃO FÍSICA DOS PRODUTOS - REGIONALIZÁVEIS

Produto: 2918 - Unidade administrativa reformada (unidade)

Região	Meta Prevista PPA	Meta Adequada	Total Realizado	%Realização
Região Metropolitana	0,20	0,20	0,00	0,00%

Municípios	Meta Realizada	Situação
Rio de Janeiro	0,00	Paralisado

Produto: 4009 - Unidade administrativa equipada (unidade)

Região	Meta Prevista PPA	Meta Adequada	Total Realizado	%Realização
Região Metropolitana	-	-	0,00	0,00%

Municípios	Meta Realizada	Situação
Rio de Janeiro	0,00	Não Iniciado

Ação: 5446 - REESTRUTURAÇÃO E DESENVOLVIMENTO DOS SISTEMAS DE TRANSPORTE

Execução Orçamentária da Ação:	Despesa Autorizada	Despesa Liquidada	% Liq./Desp.Aut.
Unidade Orçamentária (UO): 3101 - SETRANS	60.272.820,04	40.866.316,77	67,80 %

EXECUÇÃO FÍSICA DOS PRODUTOS - NÃO REGIONALIZÁVEIS

Produto: 5707 - Estudo complementar do PELC realizado (unidade)

Região	Meta Prevista PPA	Meta Adequada	Meta Realizada	% Realização	Situação
null	-	-	0,00	0,00 %	Paralisado

EXECUÇÃO FÍSICA DOS PRODUTOS - REGIONALIZÁVEIS

Produto: 4470 - Estudo na área de transporte realizado (unidade)

Região	Meta Prevista PPA	Meta Adequada	Total Realizado	%Realização
Região Metropolitana	0,50	0,50	0,50	100,00%

Municípios	Meta Realizada	Situação
São Gonçalo	0,50	Paralisado

Produto: 5711 - Estudo complementar do PDTU realizado (unidade)

Região	Meta Prevista PPA	Meta Adequada	Total Realizado	%Realização
Região Metropolitana	-	-	0,00	0,00%

Municípios	Meta Realizada	Situação
Belford Roxo, Cachoeiras de Macacu, Duque de Caxias, Guapimirim, Itaboraí, Itaguaí, Japeri, Magé, Maricá, Mesquita, Nilópolis, Niterói, Nova Iguaçu, Paracambi, Queimados, Rio Bonito, Rio de Janeiro, São Gonçalo, São João de Meriti, Seropédica, Tanguá	0,00	Paralisado
Rio de Janeiro	0,00	Paralisado

Produto: 5878 - Corredor BRT implantado (unidade)

Região	Meta Prevista PPA	Meta Adequada	Total Realizado	%Realização
Região Metropolitana	0,40	0,40	0,00	0,00%

Municípios	Meta Realizada	Situação
São Gonçalo	0,00	Paralisado

Produto: 5883 - Corredor BRS implantado (unidade)

Região	Meta Prevista PPA	Meta Adequada	Total Realizado	%Realização
Região Metropolitana	0,40	0,40	0,00	0,00%

Municípios	Meta Realizada	Situação
São Gonçalo	0,00	Paralisado

Ação: 7626 - TRANSPORTE NÃO MOTORIZADO - RIO ESTADO DA BICICLETA

Execução Orçamentária da Ação:	Despesa Autorizada	Despesa Liquidada	% Liq./Desp.Aut.
Unidade Orçamentária (UO): 3101 - SETRANS	72.479,86	72.479,86	100,00 %

EXECUÇÃO FÍSICA DOS PRODUTOS - REGIONALIZÁVEIS

Produto: 3018 - Bicicletário implantado (unidade)				
Região	Meta Prevista PPA	Meta Adequada	Total Realizado	%Realização
Região Metropolitana	250,00	250,00	400,00	160,00%
Municípios			Meta Realizada	Situação
Rio de Janeiro			400,00	Paralisado

Produto: 3024 - Ciclovia implantada (Kilômetro)				
Região	Meta Prevista PPA	Meta Adequada	Total Realizado	%Realização
Região do Médio Paraíba	6,00	6,00	0,00	0,00%
Municípios			Meta Realizada	Situação
Volta Redonda			0,00	Paralisado

Produto: 3377 - Ciclofaixa implantada (unidade)				
Região	Meta Prevista PPA	Meta Adequada	Total Realizado	%Realização
Região Metropolitana	10,00	10,00	0,00	0,00%
Municípios			Meta Realizada	Situação
Niterói			0,00	Não Iniciado
Nova Iguaçu			0,00	Não Iniciado
Rio de Janeiro			0,00	Paralisado

Produto: 5722 - Ação educacional realizada (unidade)				
Região	Meta Prevista PPA	Meta Adequada	Total Realizado	%Realização
Região Metropolitana	2,00	2,00	0,00	0,00%
Municípios			Meta Realizada	Situação
Rio de Janeiro			0,00	Paralisado

Produto: 5724 - Ação promocional realizada (unidade)				
Região	Meta Prevista PPA	Meta Adequada	Total Realizado	%Realização
Região Metropolitana	2,00	2,00	0,00	0,00%
Municípios			Meta Realizada	Situação
Niterói			0,00	Não Iniciado
Rio de Janeiro			0,00	Paralisado

Produto: 5928 - BICICLETÁRIOS IMPLANTADOS AO LONGO DO BRT (unidade)				
Região	Meta Prevista PPA	Meta Adequada	Total Realizado	%Realização
Região Metropolitana	50,00	50,00	0,00	0,00%
Municípios			Meta Realizada	Situação
Rio de Janeiro			0,00	Paralisado

Programa: 0101 - BILHETE ÚNICO				
Unidade Gestora do Programa: 3101 - SETRANS				
Meta Financeira PPA Exercício 2016 - Total do Programa			636.653.688,00	
Despesa Liquidada LOA 2016 - Total do Programa			624.385.441,75	
Ações do Programa:		Despesa PPA	Dot. Atual LOA	% LOA/PPA
1180 - Ampliação do Bilhete Único do Estado do Rio de Janeiro		0,00	-	-
2581 - Operacionalização do Bilhete Único		636.653.688,00	624.396.078,00	98,07 %
Total		636.653.688,00	624.396.078,00	98,07 %

Ação: 1180 - AMPLIAÇÃO DO BILHETE ÚNICO DO ESTADO DO RIO DE JANEIRO

Execução Orçamentária da Ação:	Despesa Autorizada	Despesa Liquidada	% Liq./Desp.Aut.
Unidade Orçamentária (UO): 3101 - SETRANS	0,00	0,00	-

EXECUÇÃO FÍSICA DOS PRODUTOS - REGIONALIZÁVEIS

Produto: 4470 - Estudo na área de transporte realizado (unidade)
--

Região	Meta Prevista PPA	Meta Adequada	Total Realizado	%Realização
Região Metropolitana	-	-	0,00	0,00%

Municípios	Meta Realizada	Situação
Rio de Janeiro	0,00	Cancelado

Produto: 5931 - CONCESSÃO DE BILHETE ÚNICO DE GRATUIDADE PARA ESTUDANTES DO PROUNI (unidade)
--

Região	Meta Prevista PPA	Meta Adequada	Total Realizado	%Realização
ESTADO	24.000,00	24.000,00	0,00	0,00%

Região	Meta Prevista PPA	Meta Adequada	Total Realizado	%Realização
Região Metropolitana	-	-	0,00	0,00%

Municípios	Meta Realizada	Situação
Rio de Janeiro	0,00	Cancelado

Ação: 2581 - OPERACIONALIZAÇÃO DO BILHETE ÚNICO

Execução Orçamentária da Ação:	Despesa Autorizada	Despesa Liquidada	% Liq./Desp.Aut.
Unidade Orçamentária (UO): 3161 - FET	624.394.088,90	624.385.441,75	100,00 %

EXECUÇÃO FÍSICA DOS PRODUTOS - REGIONALIZÁVEIS

Produto: 3084 - Viagem com Bilhete Único Intermunicipal subsidiada (unidade)
--

Região	Meta Prevista PPA	Meta Adequada	Total Realizado	%Realização
Região Metropolitana	336.100.842,00	336.100.842,00	265.773.203,00	79,08%

Municípios	Meta Realizada	Situação
Belford Roxo, Cachoeiras de Macacu, Duque de Caxias, Guapimirim, Itaboraí, Itaguaí, Japeri, Magé, Maricá, Mesquita, Nilópolis, Niterói, Nova Iguaçu, Paracambi, Queimados, Rio Bonito, Rio de Janeiro, São Gonçalo, São João de Meriti, Seropédica, Tanguá	87.189.124,00	Em Andamento
Belford Roxo, Duque de Caxias, Guapimirim, Itaboraí, Itaguaí, Japeri, Magé, Maricá, Mesquita, Nilópolis, Niterói, Nova Iguaçu, Paracambi, Queimados, Rio de Janeiro, São Gonçalo, São João de Meriti, Seropédica, Tanguá	178.584.079,00	Contínuo

Programa: 0106 - MELHORIAS DA INFRAESTRUTURA FÍSICA PARA CARGAS

Unidade Gestora do Programa: 3101 - SETRANS

Meta Financeira PPA Exercício 2016 - Total do Programa	1.300.057.971,00
--	------------------

Despesa Liquidada LOA 2016 - Total do Programa	-
--	---

Ações do Programa:	Despesa PPA	Dot. Atual LOA	% LOA/PPA
5400 - Apoio à Implantação da Ferrovia EF-118	2.800.000,00	0,00	0,00 %
A518 - Melhoria e Ampliação da Malha Ferroviária para Cargas	184.057.971,00	-	-
A519 - Melhoria dos Acessos e da Infraestrutura Complementar dos Portos	150.000.000,00	-	-
A520 - Estudos e Intervenções em Rodovias Concessionadas	963.200.000,00	-	-
A525 - Implantação de Centros e Plataformas Logísticas	0,00	-	-
Total	1.300.057.971,00	0,00	0,00 %

Ação: 5400 - APOIO À IMPLANTAÇÃO DA FERROVIA EF-118

Execução Orçamentária da Ação:	Despesa Autorizada	Despesa Liquidada	% Liq./Desp.Aut.
Unidade Orçamentária (UO): 3101 - SETRANS	0,00	0,00	-

EXECUÇÃO FÍSICA DOS PRODUTOS - REGIONALIZÁVEIS

Produto: 2126 - Estudo técnico elaborado (unidade)				
Região	Meta Prevista PPA	Meta Adequada	Total Realizado	%Realização
ESTADO	0,40	0,40	0,00	0,00%

Região	Meta Prevista PPA	Meta Adequada	Total Realizado	%Realização
Região Metropolitana	-	-	0,40	0,00%

Municípios	Meta Realizada	Situação
Itaguaí, Rio de Janeiro	0,40	Concluído

Ação: A518 - MELHORIA E AMPLIAÇÃO DA MALHA FERROVIÁRIA PARA CARGAS			
Execução Orçamentária da Ação:	Despesa Autorizada	Despesa Liquidada	% Liq./Desp.Aut.
Unidade Orçamentária (UO): 3101 - SETRANS	0,00	0,00	-

EXECUÇÃO FÍSICA DOS PRODUTOS - REGIONALIZÁVEIS

Produto: 3013 - Acesso ferroviário ao Porto do Rio reestruturado (Kilômetro)				
Região	Meta Prevista PPA	Meta Adequada	Total Realizado	%Realização
Região Metropolitana	6,00	6,00	0,00	0,00%

Municípios	Meta Realizada	Situação
Rio de Janeiro	0,00	Paralisado

Produto: 5705 - Ferrovia EF-118 construída (Kilômetro)				
Região	Meta Prevista PPA	Meta Adequada	Total Realizado	%Realização
Região das Baixadas Litorâneas	3,00	3,00	0,00	0,00%

Municípios	Meta Realizada	Situação
Silva Jardim	0,00	Paralisado

Região	Meta Prevista PPA	Meta Adequada	Total Realizado	%Realização
Região Metropolitana	5,00	5,00	0,00	0,00%

Municípios	Meta Realizada	Situação
Duque de Caxias	0,00	Paralisado

Região	Meta Prevista PPA	Meta Adequada	Total Realizado	%Realização
Região Norte Fluminense	4,00	4,00	0,00	0,00%

Municípios	Meta Realizada	Situação
Campos dos Goytacazes	0,00	Paralisado

Produto: 5706 - Ferrovia EF-354 construída (Kilômetro)				
Região	Meta Prevista PPA	Meta Adequada	Total Realizado	%Realização
Região Norte Fluminense	-	-	0,00	0,00%

Municípios	Meta Realizada	Situação
Campos dos Goytacazes	0,00	Paralisado

Ação: A519 - MELHORIA DOS ACESSOS E DA INFRAESTRUTURA COMPLEMENTAR DOS PORTOS			
Execução Orçamentária da Ação:	Despesa Autorizada	Despesa Liquidada	% Liq./Desp.Aut.
Unidade Orçamentária (UO): 3101 - SETRANS	0,00	0,00	-

EXECUÇÃO FÍSICA DOS PRODUTOS - REGIONALIZÁVEIS

Produto: 3027 - Acesso rodoviário ao Açú construído (Kilômetro)				
Região	Meta Prevista PPA	Meta Adequada	Total Realizado	%Realização
Região Norte Fluminense	3,80	3,80	0,00	0,00%

Municípios	Meta Realizada	Situação
Campos dos Goytacazes	0,00	Paralisado

Produto: 5708 - Acesso rodoviário ao Porto do Rio construído (Kilômetro)

Região	Meta Prevista PPA	Meta Adequada	Total Realizado	%Realização
Região Metropolitana	0,90	0,90	0,00	0,00%

Municípios	Meta Realizada	Situação
Rio de Janeiro	0,00	Paralisado

Produto: 5709 - Dragagem do Complexo Barra do Furado concluída (Metro cúbico)

Região	Meta Prevista PPA	Meta Adequada	Total Realizado	%Realização
Região Norte Fluminense	30.000,00	30.000,00	0,00	0,00%

Municípios	Meta Realizada	Situação
Campos dos Goytacazes	0,00	Paralisado
Quissamã	0,00	Paralisado

Produto: 5710 - Dragagem do Porto do Rio realizada (Metro cúbico)

Região	Meta Prevista PPA	Meta Adequada	Total Realizado	%Realização
Região Metropolitana	400.000,00	400.000,00	2.080.000,00	520,00%

Municípios	Meta Realizada	Situação
Rio de Janeiro	2.080.000,00	Em Andamento

Produto: 5721 - Sistema Sand By Pass construído (unidade)

Região	Meta Prevista PPA	Meta Adequada	Total Realizado	%Realização
Região Norte Fluminense	0,10	0,10	0,00	0,00%

Municípios	Meta Realizada	Situação
Campos dos Goytacazes	0,00	Paralisado
Quissamã	0,00	Paralisado

Ação: A520 - ESTUDOS E INTERVENÇÕES EM RODOVIAS CONCESSIONADAS

Execução Orçamentária da Ação:	Despesa Autorizada	Despesa Liquidada	% Liq./Desp.Aut.
Unidade Orçamentária (UO): 3101 - SETRANS	0,00	0,00	-

EXECUÇÃO FÍSICA DOS PRODUTOS - REGIONALIZÁVEIS

Produto: 4470 - Estudo na área de transporte realizado (unidade)

Região	Meta Prevista PPA	Meta Adequada	Total Realizado	%Realização
Região Centro Sul Fluminense, Região das Baixadas Litorâneas, Região do Médio Paraíba, Região Metropolitana	-	-	0,01	0,00%

Municípios	Meta Realizada	Situação
Araruama, Areal, Armação dos Búzios, Arraial do Cabo, Barra do Pirai, Barra Mansa, Belford Roxo, Cabo Frio, Cachoeiras de Macacu, Casimiro de Abreu, Comendador Levy Gasparian, Duque de Caxias, Engenheiro Paulo de Frontin, Guapimirim, Iguaba Grande, Itaboraí, Itaguaí, Itatiaia, Japeri, Magé, Maricá, Mendes, Mesquita, Miguel Pereira, Nilópolis, Niterói, Nova Iguaçu, Paracambi, Paraíba do Sul, Paty do Alferes, Pinheiral, Pirai, Porto Real, Quatis, Queimados, Resende, Rio Bonito, Rio Claro, Rio da	0,01	Concluído

Produto: 5712 - BR 040 ampliada (Kilômetro)

Região	Meta Prevista PPA	Meta Adequada	Total Realizado	%Realização
Região Metropolitana	5,00	5,00	4,00	80,00%

Municípios	Meta Realizada	Situação
Duque de Caxias	4,00	Paralisado

Produto: 5713 - BR 101 Norte ampliada (Kilômetro)

Região	Meta Prevista PPA	Meta Adequada	Total Realizado	%Realização
Região das Baixadas Litorâneas	-	-	34,70	0,00%

Municípios	Meta Realizada	Situação
Silva Jardim	34,70	Em Andamento

Região	Meta Prevista PPA	Meta Adequada	Total Realizado	%Realização
Região do Médio Paraíba	26,00	26,00	0,00	0,00%

Municípios	Meta Realizada	Situação
Volta Redonda	0,00	Cancelado

Produto: 5714 - BR 116 Norte recuperada (Kilômetro)

Região	Meta Prevista PPA	Meta Adequada	Total Realizado	%Realização
Região Metropolitana	5,00	5,00	0,00	0,00%

Municípios	Meta Realizada	Situação
Rio Bonito	0,00	Não Iniciado

Produto: 5715 - BR 393 ampliada (Kilômetro)

Região	Meta Prevista PPA	Meta Adequada	Total Realizado	%Realização
Região Centro Sul Fluminense	-	-	0,00	0,00%

Municípios	Meta Realizada	Situação
Sapucaia	0,00	Não Iniciado

Região	Meta Prevista PPA	Meta Adequada	Total Realizado	%Realização
Região do Médio Paraíba	40,00	40,00	0,00	0,00%

Municípios	Meta Realizada	Situação
Volta Redonda	0,00	Não Iniciado

Produto: 5716 - BR 116 Sul ampliada (Kilômetro)

Região	Meta Prevista PPA	Meta Adequada	Total Realizado	%Realização
Região do Médio Paraíba	2,00	2,00	0,00	0,00%

Municípios	Meta Realizada	Situação
Resende	0,00	Não Iniciado

Ação: A525 - IMPLANTAÇÃO DE CENTROS E PLATAFORMAS LOGÍSTICAS

Execução Orçamentária da Ação:	Despesa Autorizada	Despesa Liquidada	% Liq./Desp.Aut.
Unidade Orçamentária (UO): 3101 - SETRANS	0,00	0,00	-

EXECUÇÃO FÍSICA DOS PRODUTOS - REGIONALIZÁVEIS

Produto: 5717 - Centro logístico e rodoviário Marco Zero implantado (unidade)

Região	Meta Prevista PPA	Meta Adequada	Total Realizado	%Realização
Região Metropolitana	-	-	0,00	0,00%

Municípios	Meta Realizada	Situação
Rio de Janeiro	0,00	Paralisado

Programa: 0161 - ISENÇÃO DE PAGAMENTO NOS TRANSPORTES COLETIVOS

Unidade Gestora do Programa: 3101 - SETRANS

Meta Financeira PPA Exercício 2016 - Total do Programa	5.936.024,00		
Despesa Liquidada LOA 2016 - Total do Programa	490.400,82		
Ações do Programa:	Despesa PPA	Dot. Atual LOA	% LOA/PPA
2288 - Concessão do Vale Social	4.436.024,00	490.400,82	11,05 %
A451 - Unificação da Gratuidade Intermunicipal e Intramunicipal	-	-	-
Total	4.436.024,00	490.400,82	11,05 %

Ação: 2288 - CONCESSÃO DO VALE SOCIAL			
Execução Orçamentária da Ação:	Despesa Autorizada	Despesa Liquidada	% Liq./Desp.Aut.
Unidade Orçamentária (UO): 3101 - SETRANS	490.400,82	490.400,82	100,00 %

EXECUÇÃO FÍSICA DOS PRODUTOS - REGIONALIZÁVEIS

Produto: 5303 - Benefício Vale Social concedido (unidade)			
---	--	--	--

Região	Meta Prevista PPA	Meta Adequada	Total Realizado	%Realização
Região Centro Sul Fluminense	443,00	443,00	272,00	61,40%

Municípios	Meta Realizada	Situação
Areal	15,00	Contínuo
Comendador Levy Gasparian	7,00	Contínuo
Engenheiro Paulo de Frontin	23,00	Contínuo
Mendes	24,00	Contínuo
Miguel Pereira	45,00	Contínuo
Paraíba do Sul	38,00	Contínuo
Paty do Alferes	28,00	Contínuo
Três Rios	45,00	Contínuo
Vassouras	47,00	Contínuo

Região	Meta Prevista PPA	Meta Adequada	Total Realizado	%Realização
Região da Costa Verde	288,00	288,00	169,00	58,68%

Municípios	Meta Realizada	Situação
Angra dos Reis	59,00	Contínuo
Mangaratiba	104,00	Contínuo
Parati	6,00	Contínuo

Região	Meta Prevista PPA	Meta Adequada	Total Realizado	%Realização
Região das Baixadas Litorâneas	1.629,00	1.629,00	947,00	58,13%

Municípios	Meta Realizada	Situação
Araruama	67,00	Contínuo
Armação dos Búzios	7,00	Contínuo
Arraial do Cabo	22,00	Contínuo
Cabo Frio	192,00	Contínuo
Casimiro de Abreu	87,00	Contínuo
Iguaba Grande	14,00	Contínuo
Rio das Ostras	124,00	Contínuo
São Pedro da Aldeia	76,00	Contínuo
Saquarema	292,00	Contínuo
Silva Jardim	66,00	Contínuo

Região	Meta Prevista PPA	Meta Adequada	Total Realizado	%Realização
Região do Médio Paraíba	1.652,00	1.652,00	1.148,00	69,49%

Municípios	Meta Realizada	Situação
Barra do Pirai	125,00	Contínuo
Barra Mansa	248,00	Contínuo
Itatiaia	27,00	Contínuo
Pinheiral	82,00	Contínuo
Pirai	33,00	Contínuo
Porto Real	33,00	Contínuo
Quatis	31,00	Contínuo
Resende	58,00	Contínuo
Rio Claro	36,00	Contínuo

Municípios	Meta Realizada	Situação
Rio das Flores	4,00	Contínuo
Valença	171,00	Contínuo
Volta Redonda	300,00	Contínuo

Região	Meta Prevista PPA	Meta Adequada	Total Realizado	%Realização
Região Metropolitana	45.890,00	45.890,00	27.626,00	60,20%

Municípios	Meta Realizada	Situação
Belford Roxo	1.633,00	Contínuo
Cachoeiras de Macacu	153,00	Contínuo
Duque de Caxias	3.316,00	Contínuo
Guapimirim	153,00	Contínuo
Itaboraí	777,00	Contínuo
Itaguaí	145,00	Contínuo
Japeri	322,00	Contínuo
Magé	598,00	Contínuo
Maricá	441,00	Contínuo
Mesquita	520,00	Contínuo
Nilópolis	631,00	Contínuo
Niterói	1.933,00	Contínuo
Nova Iguaçu	3.190,00	Contínuo
Paracambi	55,00	Contínuo
Queimados	442,00	Contínuo
Rio Bonito	120,00	Contínuo
Rio de Janeiro	7.906,00	Contínuo
São Gonçalo	3.110,00	Contínuo
São João de Meriti	1.965,00	Contínuo
Seropédica	146,00	Contínuo
Tanguá	70,00	Contínuo

Região	Meta Prevista PPA	Meta Adequada	Total Realizado	%Realização
Região Noroeste Fluminense	207,00	207,00	246,00	118,84%

Municípios	Meta Realizada	Situação
Bom Jesus do Itabapoana	13,00	Contínuo
Cambuci	7,00	Contínuo
Italva	18,00	Contínuo
Itaocara	22,00	Contínuo
Itaperuna	98,00	Contínuo
Miracema	22,00	Contínuo
Porciúncula	33,00	Contínuo
Santo Antônio de Pádua	16,00	Contínuo
São José de Ubá	16,00	Contínuo
Varre-Sai	1,00	Contínuo

Região	Meta Prevista PPA	Meta Adequada	Total Realizado	%Realização
Região Norte Fluminense	498,00	498,00	359,00	72,09%

Municípios	Meta Realizada	Situação
Campos dos Goytacazes	157,00	Contínuo
Carapebus	11,00	Contínuo
Cardoso Moreira	4,00	Contínuo
Conceição de Macabu	13,00	Contínuo
Macaé	124,00	Contínuo

Municípios	Meta Realizada	Situação
Quissamã	15,00	Contínuo
São Fidélis	18,00	Contínuo
São Francisco de Itabapoana	10,00	Contínuo
São João da Barra	7,00	Contínuo

Região	Meta Prevista PPA	Meta Adequada	Total Realizado	%Realização
Região Serrana	606,00	606,00	457,00	75,41%

Municípios	Meta Realizada	Situação
Bom Jardim	12,00	Contínuo
Cantagalo	9,00	Contínuo
Cordeiro	23,00	Contínuo
Duas Barras	9,00	Contínuo
Macuco	4,00	Contínuo
Nova Friburgo	115,00	Contínuo
Petrópolis	116,00	Contínuo
Santa Maria Madalena	8,00	Contínuo
São José do Vale do Rio Preto	38,00	Contínuo
Teresópolis	117,00	Concluído
Trajano de Moraes	6,00	Contínuo

Ação: A451 - UNIFICAÇÃO DA GRATUIDADE INTERMUNICIPAL E INTRAMUNICIPAL

Execução Orçamentária da Ação:	Despesa Autorizada	Despesa Liquidada	% Liq./Desp.Aut.
Unidade Orçamentária (UO): 3101 - SETRANS	0,00	0,00	-

EXECUÇÃO FÍSICA DOS PRODUTOS - REGIONALIZÁVEIS

Produto: 5723 - Município apoiado para concessão de gratuidade no transporte (unidade)

Região	Meta Prevista PPA	Meta Adequada	Total Realizado	%Realização
Região Centro Sul Fluminense	5,00	5,00	12,00	240,00%

Municípios	Meta Realizada	Situação
Miguel Pereira	2,00	Em Andamento
Paraíba do Sul	2,00	Em Andamento
Paty do Alferes	2,00	Em Andamento
Sapucaia	2,00	Em Andamento
Três Rios	2,00	Em Andamento
Vassouras	2,00	Em Andamento

Região	Meta Prevista PPA	Meta Adequada	Total Realizado	%Realização
Região da Costa Verde	2,00	2,00	4,00	200,00%

Municípios	Meta Realizada	Situação
Angra dos Reis	2,00	Em Andamento
Mangaratiba	2,00	Em Andamento

Região	Meta Prevista PPA	Meta Adequada	Total Realizado	%Realização
Região das Baixadas Litorâneas	5,00	5,00	8,00	160,00%

Municípios	Meta Realizada	Situação
Arraial do Cabo	2,00	Em Andamento
Casimiro de Abreu	2,00	Em Andamento
Iguaba Grande	2,00	Em Andamento
Squarema	2,00	Em Andamento

Região	Meta Prevista PPA	Meta Adequada	Total Realizado	%Realização
Região do Médio Paraíba	2,00	2,00	6,00	300,00%

Municípios	Meta Realizada	Situação
Rio Claro	2,00	Em Andamento
Rio das Flores	2,00	Em Andamento
Valença	2,00	Em Andamento

Região	Meta Prevista PPA	Meta Adequada	Total Realizado	%Realização
Região Metropolitana	18,00	18,00	31,00	172,22%

Municípios	Meta Realizada	Situação
Belford Roxo	2,00	Em Andamento
Cachoeiras de Macacu	2,00	Em Andamento
Duque de Caxias	1,00	Em Andamento
Guapimirim	2,00	Em Andamento
Itaboraí	2,00	Em Andamento
Japeri	2,00	Em Andamento
Magé	2,00	Em Andamento
Maricá	2,00	Em Andamento
Mesquita	2,00	Em Andamento
Nilópolis	2,00	Em Andamento
Niterói	2,00	Em Andamento
Nova Iguaçu	2,00	Em Andamento
Queimados	2,00	Em Andamento
Rio Bonito	2,00	Em Andamento
São Gonçalo	2,00	Em Andamento
Seropédica	2,00	Em Andamento

Região	Meta Prevista PPA	Meta Adequada	Total Realizado	%Realização
Região Noroeste Fluminense	3,00	3,00	10,00	333,33%

Municípios	Meta Realizada	Situação
Cambuci	2,00	Em Andamento
Itaocara	2,00	Em Andamento
Laje do Muriaé	2,00	Em Andamento
Miracema	2,00	Em Andamento
Santo Antônio de Pádua	2,00	Em Andamento

Região	Meta Prevista PPA	Meta Adequada	Total Realizado	%Realização
Região Serrana	2,00	2,00	8,00	400,00%

Municípios	Meta Realizada	Situação
Bom Jardim	2,00	Em Andamento
Carmo	2,00	Em Andamento
Petrópolis	2,00	Em Andamento
Trajano de Moraes	2,00	Em Andamento

Programa: 0288 - PROGRAMA INTEGRADO DE MOBILIDADE URBANA DA REGIÃO METROPOLITANA			
Unidade Gestora do Programa: 0701 - SEOBRAS			
Meta Financeira PPA Exercício 2016 - Total do Programa	3.258.820.615,00		
Despesa Liquidada LOA 2016 - Total do Programa	137.536.031,57		
Ações do Programa:	Despesa PPA	Dot. Atual LOA	% LOA/PPA
3934 - Aquisição de Embarcação	183.511.615,00	120.000.000,00	65,39 %
Total	183.511.615,00	120.000.000,00	65,39 %

Ação: 3934 - AQUISIÇÃO DE EMBARCAÇÃO

Execução Orçamentária da Ação:	Despesa Autorizada	Despesa Liquidada	% Liq./Desp.Aut.
Unidade Orçamentária (UO): 0701 - SEOBRAS	23.791.212,60	21.080.039,68	88,60 %

EXECUÇÃO FÍSICA DOS PRODUTOS - REGIONALIZÁVEIS

Produto: 2155 - Embarcação adquirida (unidade)				
Região	Meta Prevista PPA	Meta Adequada	Total Realizado	%Realização
Região Metropolitana	7,00	7,00	0,00	0,00%
Municípios			Meta Realizada	Situação
Rio de Janeiro			0,00	Paralisado

Programa: 0326 - TRANSPORTE HIDROVIÁRIO				
Unidade Gestora do Programa: 3101 - SETRANS				
Meta Financeira PPA Exercício 2016 - Total do Programa			287.504,00	
Despesa Liquidada LOA 2016 - Total do Programa			10.000.000,00	
Ações do Programa:	Despesa PPA	Dot. Atual LOA	% LOA/PPA	
1065 - Reestruturação do Transporte Hidroviário	287.504,00	10.000.000,00	3.478,21 %	
Total	287.504,00	10.000.000,00	3.478,21 %	

Ação: 1065 - REESTRUTURAÇÃO DO TRANSPORTE HIDROVIÁRIO				
Execução Orçamentária da Ação:	Despesa Autorizada	Despesa Liquidada	% Liq./Desp.Aut.	
Unidade Orçamentária (UO): 3101 - SETRANS	10.000.000,00	10.000.000,00	100,00 %	

EXECUÇÃO FÍSICA DOS PRODUTOS - REGIONALIZÁVEIS

Produto: 3060 - Projeto básico de engenharia elaborado (unidade)				
Região	Meta Prevista PPA	Meta Adequada	Total Realizado	%Realização
Região Metropolitana	-	-	0,00	0,00%
Municípios			Meta Realizada	Situação
Rio de Janeiro			0,00	Não Iniciado

Produto: 3070 - Terminal hidroviário da Praça XV reformado (unidade)				
Região	Meta Prevista PPA	Meta Adequada	Total Realizado	%Realização
Região Metropolitana	0,60	0,60	0,00	0,00%
Municípios			Meta Realizada	Situação
Rio de Janeiro			0,00	Paralisado

Produto: 3072 - Terminal multimodal de Araribóia reformado (unidade)				
Região	Meta Prevista PPA	Meta Adequada	Total Realizado	%Realização
Região Metropolitana	0,40	0,40	0,00	0,00%
Municípios			Meta Realizada	Situação
Niterói			0,00	Paralisado

Produto: 4470 - Estudo na área de transporte realizado (unidade)				
Região	Meta Prevista PPA	Meta Adequada	Total Realizado	%Realização
Região Metropolitana	1,00	1,00	0,00	0,00%
Municípios			Meta Realizada	Situação
Rio de Janeiro, São Gonçalo			0,00	Paralisado

Produto: 5972 - IMPLANTAÇÃO DE TRANSPORTE AQUAVIÁRIO EM SÃO GONÇALO (unidade)				
Região	Meta Prevista PPA	Meta Adequada	Total Realizado	%Realização
Região Metropolitana	1,00	1,00	0,00	0,00%
Municípios			Meta Realizada	Situação

Municípios	Meta Realizada	Situação
São Gonçalo	0,00	Não Iniciado

Programa: 0337 - MELHORIA DO SISTEMA DE TRANSPORTE FERROVIÁRIO			
Unidade Gestora do Programa: 3172 - CENTRAL			
Meta Financeira PPA Exercício 2016 - Total do Programa	375.379.194,00		
Despesa Liquidada LOA 2016 - Total do Programa	-		
Ações do Programa:	Despesa PPA	Dot. Atual LOA	% LOA/PPA
3575 - Reativação das Estradas de Ferro Turísticas	537.000,00	0,00	0,00 %
A479 - Reativação das Estradas de Ferro Turísticas por Parceria	2.680.000,00	-	-
Total	3.217.000,00	0,00	0,00 %

Ação: 3575 - REATIVAÇÃO DAS ESTRADAS DE FERRO TURÍSTICAS			
Execução Orçamentária da Ação:	Despesa Autorizada	Despesa Liquidada	% Liq./Desp.Aut.
Unidade Orçamentária (UO): 3101 - SETRANS	0,00	0,00	-

EXECUÇÃO FÍSICA DOS PRODUTOS - REGIONALIZÁVEIS

Produto: 2789 - Projeto básico elaborado (unidade)				
Região	Meta Prevista PPA	Meta Adequada	Total Realizado	%Realização
Região da Costa Verde	0,80	0,80	0,00	0,00%
Municípios			Meta Realizada	Situação
Angra dos Reis			0,00	Paralisado

Produto: 4470 - Estudo na área de transporte realizado (unidade)				
Região	Meta Prevista PPA	Meta Adequada	Total Realizado	%Realização
Região Metropolitana	-	-	0,00	0,00%
Municípios			Meta Realizada	Situação
Rio de Janeiro			0,00	Não Iniciado

Produto: 5881 - Material rodante/trem reformado (unidade)				
Região	Meta Prevista PPA	Meta Adequada	Total Realizado	%Realização
Região Metropolitana	0,04	0,04	0,00	0,00%
Municípios			Meta Realizada	Situação
Rio de Janeiro			0,00	Paralisado

Produto: 5882 - Estrada de Ferro Barão de Mauá recuperada (unidade)				
Região	Meta Prevista PPA	Meta Adequada	Total Realizado	%Realização
Região Metropolitana	0,03	0,03	0,00	0,00%
Municípios			Meta Realizada	Situação
Rio de Janeiro			0,00	Paralisado

Ação: A479 - REATIVAÇÃO DAS ESTRADAS DE FERRO TURÍSTICAS POR PARCERIA			
Execução Orçamentária da Ação:	Despesa Autorizada	Despesa Liquidada	% Liq./Desp.Aut.
Unidade Orçamentária (UO): 3101 - SETRANS	0,00	0,00	-

EXECUÇÃO FÍSICA DOS PRODUTOS - REGIONALIZÁVEIS

Produto: 3040 - Imóvel regularizado (unidade)				
Região	Meta Prevista PPA	Meta Adequada	Total Realizado	%Realização
Região Serrana	-	-	0,00	0,00%
Municípios			Meta Realizada	Situação
Petrópolis			0,00	Em Andamento

Produto: 3557 - Estrada de ferro Príncipe do Grão-Pará reativada (unidade)				
Região	Meta Prevista PPA	Meta Adequada	Total Realizado	%Realização
Região Serrana	-	-	0,00	0,00%
Municípios			Meta Realizada	Situação
Petrópolis			0,00	Paralisado

Produto: 3558 - Trem da Mata Atlântica reativado (unidade)				
Região	Meta Prevista PPA	Meta Adequada	Total Realizado	%Realização
Região da Costa Verde	-	-	0,00	0,00%
Municípios			Meta Realizada	Situação
Angra dos Reis			0,00	Paralisado

Produto: 5881 - Material rodante/trem reformado (unidade)				
Região	Meta Prevista PPA	Meta Adequada	Total Realizado	%Realização
Região Metropolitana	0,36	0,36	0,00	0,00%
Municípios			Meta Realizada	Situação
Rio de Janeiro			0,00	Paralisado

Produto: 5882 - Estrada de Ferro Barão de Mauá recuperada (unidade)				
Região	Meta Prevista PPA	Meta Adequada	Total Realizado	%Realização
Região Metropolitana	0,27	0,27	0,00	0,00%
Municípios			Meta Realizada	Situação
Rio de Janeiro			0,00	Paralisado

Unidade de Planejamento (UP): 3133 - Departamento de Transportes Rodoviários do Estado do Rio de Janeiro

Programa: 0107 - TRANSPORTE RODOVIÁRIO INTERMUNICIPAL			
Unidade Gestora do Programa: 3133 - DETRO-RJ			
Meta Financeira PPA Exercício 2016 - Total do Programa	21.422.119,00		
Despesa Liquidada LOA 2016 - Total do Programa	36.405.857,13		
Ações do Programa:	Despesa PPA	Dot. Atual LOA	% LOA/PPA
4345 - Fiscalização dos Serviços de Transportes	7.621.200,00	8.043.684,00	105,54 %
8204 - Gestão do Transporte Rodoviário Intermunicipal	13.800.919,00	33.371.397,37	241,81 %
Total	21.422.119,00	41.415.081,37	193,33 %

Ação: 4345 - FISCALIZAÇÃO DOS SERVIÇOS DE TRANSPORTES			
Execução Orçamentária da Ação:	Despesa Autorizada	Despesa Liquidada	% Liq./Desp.Aut.
Unidade Orçamentária (UO): 3133 - DETRO-RJ	7.943.683,36	7.195.898,17	90,59 %

EXECUÇÃO FÍSICA DOS PRODUTOS - REGIONALIZÁVEIS

Produto: 4751 - Vistoria realizada (unidade)				
Região	Meta Prevista PPA	Meta Adequada	Total Realizado	%Realização
Região Metropolitana	13.000,00	13.000,00	13.725,00	105,58%
Municípios			Meta Realizada	Situação
Belford Roxo			103,00	Contínuo
Cachoeiras de Macacu			160,00	Contínuo
Duque de Caxias			550,00	Contínuo
Itaboraí			900,00	Contínuo
Niterói			89,00	Contínuo
Nova Iguaçu			349,00	Contínuo
Rio de Janeiro			11.574,00	Contínuo

Produto: 4752 - Operação de fiscalização realizada (unidade)				
--	--	--	--	--

Região	Meta Prevista PPA	Meta Adequada	Total Realizado	%Realização
Região Metropolitana	2.016,00	2.016,00	6.676,28	331,16%

Municípios	Meta Realizada	Situação
Duque de Caxias	160,28	Contínuo
Itaboraí	136,00	Contínuo
Itaguaí	128,00	Concluído
Nilópolis	128,00	Contínuo
Niterói	264,00	Contínuo
Nova Iguaçu	168,00	Contínuo
Rio de Janeiro	5.042,00	Contínuo
São Gonçalo	534,00	Contínuo
São João de Meriti	116,00	Contínuo

Ação: 8204 - GESTÃO DO TRANSPORTE RODOVIÁRIO INTERMUNICIPAL			
Execução Orçamentária da Ação:	Despesa Autorizada	Despesa Liquidada	% Liq./Desp.Aut.
Unidade Orçamentária (UO): 3133 - DETRO-RJ	31.673.611,78	29.209.958,96	92,22 %

EXECUÇÃO FÍSICA DOS PRODUTOS - REGIONALIZÁVEIS

Produto: 4749 - Linha de ônibus licitada (unidade)				
Região	Meta Prevista PPA	Meta Adequada	Total Realizado	%Realização
Região Metropolitana	5,00	5,00	5,00	100,00%

Municípios	Meta Realizada	Situação
Belford Roxo, Duque de Caxias, Itaboraí, Nova Iguaçu, São Gonçalo	5,00	Concluído

Produto: 4750 - Servidor público capacitado (unidade)				
Região	Meta Prevista PPA	Meta Adequada	Total Realizado	%Realização
Região Metropolitana	130,00	130,00	150,00	115,38%

Municípios	Meta Realizada	Situação
Rio de Janeiro	150,00	Concluído

Unidade de Planejamento (UP): 3171 - Companhia de Desenvolvimento Rodoviário e Terminais do Estado do Rio de Janeiro

Programa: 0284 - ADMINISTRAÇÃO DE TERMINAIS RODOVIÁRIOS E ESTACIONAMENTOS			
Unidade Gestora do Programa: 3171 - CODERTE			
Meta Financeira PPA Exercício 2016 - Total do Programa	652.350.000,00		
Despesa Liquidada LOA 2016 - Total do Programa	2.009.794,72		
Ações do Programa:	Despesa PPA	Dot. Atual LOA	% LOA/PPA
1004 - Implantação e Reforma de Terminais Rodoviários e Estacionamentos	100.000,00	165.000,00	165,00 %
6098 - Operacionalização de Terminais Rodoviários e Estacionamentos	4.500.000,00	3.856.427,00	85,70 %
A420 - Concessão de Terminais Rodoviários	0,00	-	-
A537 - Reforma de Terminais Rodoviários Concedidos	647.750.000,00	-	-
Total	652.350.000,00	4.021.427,00	0,62 %

Ação: 1004 - IMPLANTAÇÃO E REFORMA DE TERMINAIS RODOVIÁRIOS E ESTACIONAMENTOS			
Execução Orçamentária da Ação:	Despesa Autorizada	Despesa Liquidada	% Liq./Desp.Aut.
Unidade Orçamentária (UO): 3171 - CODERTE	21.983,26	21.983,26	100,00 %

EXECUÇÃO FÍSICA DOS PRODUTOS - REGIONALIZÁVEIS

Produto: 4536 - Terminal rodoviário implantado (unidade)				
Região	Meta Prevista PPA	Meta Adequada	Total Realizado	%Realização
Região Metropolitana	0,10	0,10	0,00	0,00%

Municípios	Meta Realizada	Situação
Mesquita	0,00	Não Iniciado

Produto: 4537 - Terminal rodoviário reformado (unidade)

Região	Meta Prevista PPA	Meta Adequada	Total Realizado	%Realização
Região Centro Sul Fluminense	-	-	1,00	0,00%

Municípios	Meta Realizada	Situação
Vassouras	1,00	Concluído

Produto: 6083 - Estacionamento reformado (unidade)

Região	Meta Prevista PPA	Meta Adequada	Total Realizado	%Realização
Região Metropolitana	-	-	1,00	0,00%

Municípios	Meta Realizada	Situação
Rio de Janeiro	1,00	Concluído

Ação: 6098 - OPERACIONALIZAÇÃO DE TERMINAIS RODOVIÁRIOS E ESTACIONAMENTOS

Execução Orçamentária da Ação:	Despesa Autorizada	Despesa Liquidada	% Liq./Desp.Aut.
Unidade Orçamentária (UO): 3171 - CODERTE	2.455.944,61	1.987.811,46	80,94 %

EXECUÇÃO FÍSICA DOS PRODUTOS - REGIONALIZÁVEIS

Produto: 3036 - Estacionamento operacionalizado (unidade)

Região	Meta Prevista PPA	Meta Adequada	Total Realizado	%Realização
Região Metropolitana	1,00	1,00	1,00	100,00%

Municípios	Meta Realizada	Situação
Rio de Janeiro	1,00	Contínuo

Produto: 3074 - Terminal rodoviário operacionalizado (unidade)

Região	Meta Prevista PPA	Meta Adequada	Total Realizado	%Realização
Região Centro Sul Fluminense	2,00	2,00	4,00	200,00%

Municípios	Meta Realizada	Situação
Mendes	2,00	Contínuo
Vassouras	2,00	Contínuo

Região	Meta Prevista PPA	Meta Adequada	Total Realizado	%Realização
Região das Baixadas Litorâneas	1,00	1,00	2,00	200,00%

Municípios	Meta Realizada	Situação
Cabo Frio	2,00	Contínuo

Região	Meta Prevista PPA	Meta Adequada	Total Realizado	%Realização
Região Noroeste Fluminense	1,00	1,00	2,00	200,00%

Municípios	Meta Realizada	Situação
Itaperuna	2,00	Contínuo

Região	Meta Prevista PPA	Meta Adequada	Total Realizado	%Realização
Região Norte Fluminense	1,00	1,00	2,00	200,00%

Municípios	Meta Realizada	Situação
Macaé	2,00	Contínuo

Ação: A420 - CONCESSÃO DE TERMINAIS RODOVIÁRIOS

Execução Orçamentária da Ação:	Despesa Autorizada	Despesa Liquidada	% Liq./Desp.Aut.
Unidade Orçamentária (UO): 3171 - CODERTE	0,00	0,00	-

EXECUÇÃO FÍSICA DOS PRODUTOS - REGIONALIZÁVEIS

Produto: 3073 - Terminal rodoviário concedido (unidade)				
Região	Meta Prevista PPA	Meta Adequada	Total Realizado	%Realização
Região Metropolitana	6,00	6,00	12,00	200,00%
Municípios			Meta Realizada	Situação
Nilópolis			2,00	Contínuo
Niterói			2,00	Contínuo
Nova Iguaçu			2,00	Contínuo
Rio de Janeiro			6,00	Contínuo

Ação: A537 - REFORMA DE TERMINAIS RODOVIÁRIOS CONCEDIDOS			
Execução Orçamentária da Ação:	Despesa Autorizada	Despesa Liquidada	% Liq./Desp.Aut.
Unidade Orçamentária (UO): 3171 - CODERTE	0,00	0,00	-

EXECUÇÃO FÍSICA DOS PRODUTOS - REGIONALIZÁVEIS

Produto: 4537 - Terminal rodoviário reformado (unidade)				
Região	Meta Prevista PPA	Meta Adequada	Total Realizado	%Realização
Região Metropolitana	2,00	2,00	0,35	17,50%
Municípios			Meta Realizada	Situação
Nilópolis			0,10	Paralisado
Nova Iguaçu			0,10	Paralisado
Rio de Janeiro			0,15	Paralisado

Unidade de Planejamento (UP): 3172 - Companhia Estadual de Engenharia de Transportes e Logística

Programa: 0085 - OPERAÇÃO DE SISTEMA DE TELEFÉRICO			
Unidade Gestora do Programa: 3172 - CENTRAL			
Meta Financeira PPA Exercício 2016 - Total do Programa	57.400.000,00		
Despesa Liquidada LOA 2016 - Total do Programa	25.147.040,04		
Ações do Programa:	Despesa PPA	Dot. Atual LOA	% LOA/PPA
8110 - Operacionalização de Sistema de Teleférico	57.400.000,00	37.300.279,00	64,98 %
Total	57.400.000,00	37.300.279,00	64,98 %

Ação: 8110 - OPERACIONALIZAÇÃO DE SISTEMA DE TELEFÉRICO			
Execução Orçamentária da Ação:	Despesa Autorizada	Despesa Liquidada	% Liq./Desp.Aut.
Unidade Orçamentária (UO): 3172 - CENTRAL	25.147.040,04	25.147.040,04	100,00 %

EXECUÇÃO FÍSICA DOS PRODUTOS - REGIONALIZÁVEIS

Produto: 3532 - Sistema de teleférico operado (unidade)				
Região	Meta Prevista PPA	Meta Adequada	Total Realizado	%Realização
Região Metropolitana	1,00	1,00	1,00	100,00%
Municípios			Meta Realizada	Situação
Rio de Janeiro			1,00	Em Andamento

Produto: 4861 - Obra na instalação fixa realizada (unidade)				
Região	Meta Prevista PPA	Meta Adequada	Total Realizado	%Realização
Região Metropolitana	6,00	6,00	0,00	0,00%
Municípios			Meta Realizada	Situação
Rio de Janeiro			0,00	Paralisado

Programa: 0105 - PROGRAMA ESTADUAL DE TRANSPORTES - PET 2			
Unidade Gestora do Programa: 3172 - CENTRAL			

Meta Financeira PPA Exercício 2016 - Total do Programa	566.466.827,00		
Despesa Liquidada LOA 2016 - Total do Programa	64.695.367,77		
Ações do Programa:	Despesa PPA	Dot. Atual LOA	% LOA/PPA
1630 - Melhoria no Sistema de Transporte Ferroviário - PET 2	554.062.620,00	455.235.203,74	82,16 %
3593 - Gestão do Transporte e Desenvolvimento Urbano	12.404.207,00	12.404.207,00	100,00 %
Total	566.466.827,00	467.639.410,74	82,55 %

Ação: 1630 - MELHORIA NO SISTEMA DE TRANSPORTE FERROVIÁRIO - PET 2			
Execução Orçamentária da Ação:	Despesa Autorizada	Despesa Liquidada	% Liq./Desp.Aut.
Unidade Orçamentária (UO): 3172 - CENTRAL	228.146.764,47	64.402.601,02	28,23 %

EXECUÇÃO FÍSICA DOS PRODUTOS - NÃO REGIONALIZÁVEIS

Produto: 3410 - Processo eletrônico implantado (unidade)					
Região	Meta Prevista PPA	Meta Adequada	Meta Realizada	% Realização	Situação
Estado	0,50	0,50	0,00	0,00 %	Paralisado

Produto: 4863 - Relatório de gerenciamento realizado (unidade)					
Região	Meta Prevista PPA	Meta Adequada	Meta Realizada	% Realização	Situação
Estado	14,00	14,00	12,00	85,71 %	Em Andamento

EXECUÇÃO FÍSICA DOS PRODUTOS - REGIONALIZÁVEIS

Produto: 2126 - Estudo técnico elaborado (unidade)				
Região	Meta Prevista PPA	Meta Adequada	Total Realizado	%Realização
Região Metropolitana	-	-	0,00	0,00%
Municípios			Meta Realizada	Situação
Rio de Janeiro			0,00	Não Iniciado

Produto: 2918 - Unidade administrativa reformada (unidade)				
Região	Meta Prevista PPA	Meta Adequada	Total Realizado	%Realização
Região Metropolitana	0,30	0,30	0,00	0,00%
Municípios			Meta Realizada	Situação
Rio de Janeiro			0,00	Em Andamento

Produto: 3081 - Trem Unidade Elétrica TUE disponibilizado (unidade)				
Região	Meta Prevista PPA	Meta Adequada	Total Realizado	%Realização
Região Metropolitana	10,00	10,00	10,00	100,00%
Municípios			Meta Realizada	Situação
Rio de Janeiro			10,00	Em Andamento

Produto: 4116 - Bicicleta disponibilizada (unidade)				
Região	Meta Prevista PPA	Meta Adequada	Total Realizado	%Realização
Região Metropolitana	500,00	500,00	0,00	0,00%
Municípios			Meta Realizada	Situação
Rio de Janeiro			0,00	Paralisado

Produto: 4643 - Passarela construída (unidade)				
Região	Meta Prevista PPA	Meta Adequada	Total Realizado	%Realização
Região Metropolitana	-	-	0,00	0,00%
Municípios			Meta Realizada	Situação
Rio de Janeiro			0,00	Não Iniciado

Produto: 4851 - Viaduto construído (unidade)				
--	--	--	--	--

Região	Meta Prevista PPA	Meta Adequada	Total Realizado	%Realização
Região Metropolitana	-	-	0,00	0,00%

Municípios	Meta Realizada	Situação
Rio de Janeiro	0,00	Não Iniciado

Produto: 4864 - Faixa de domínio construída (metro)

Região	Meta Prevista PPA	Meta Adequada	Total Realizado	%Realização
Região Metropolitana	-	-	0	0,00%

Municípios	Meta Realizada	Situação
Rio de Janeiro	null	Não Iniciado

Ação: 3593 - GESTÃO DO TRANSPORTE E DESENVOLVIMENTO URBANO

Execução Orçamentária da Ação:	Despesa Autorizada	Despesa Liquidada	% Liq./Desp.Aut.
Unidade Orçamentária (UO): 3172 - CENTRAL	292.766,75	292.766,75	100,00 %

EXECUÇÃO FÍSICA DOS PRODUTOS - REGIONALIZÁVEIS

Produto: 2126 - Estudo técnico elaborado (unidade)

Região	Meta Prevista PPA	Meta Adequada	Total Realizado	%Realização
Região Centro Sul Fluminense, Região da Costa Verde, Região das Baixadas Litorâneas, Região do Médio Paraíba, Região Metropolitana, Região Noroeste Fluminense, Região Norte Fluminense, Região Serrana	5,25	5,25	0,00	0,00%

Região	Meta Prevista PPA	Meta Adequada	Total Realizado	%Realização
Região Metropolitana	-	-	0,66	0,00%

Municípios	Meta Realizada	Situação
Queimados, Rio de Janeiro	0,33	Em Andamento
Rio de Janeiro	0,33	Em Andamento

Programa: 0335 - OPERAÇÃO E CONSERVAÇÃO DOS RAMAIS DO SISTEMA DE BONDE DE SANTA TERESA

Unidade Gestora do Programa: 3172 - CENTRAL

Meta Financeira PPA Exercício 2016 - Total do Programa 75.470.000,00

Despesa Liquidada LOA 2016 - Total do Programa 71.666,65

Ações do Programa:	Despesa PPA	Dot. Atual LOA	% LOA/PPA
3583 - Recuperação do Sistema de Bondes de Santa Teresa	68.470.000,00	0,00	0,00 %
6099 - Operacionalização e Conservação de Transportes sobre Trilhos	7.000.000,00	143.449,66	2,05 %
Total	75.470.000,00	143.449,66	0,19 %

Ação: 3583 - RECUPERAÇÃO DO SISTEMA DE BONDES DE SANTA TERESA

Execução Orçamentária da Ação:	Despesa Autorizada	Despesa Liquidada	% Liq./Desp.Aut.
Unidade Orçamentária (UO): 3172 - CENTRAL	0,00	0,00	-

EXECUÇÃO FÍSICA DOS PRODUTOS - REGIONALIZÁVEIS

Produto: 2789 - Projeto básico elaborado (unidade)

Região	Meta Prevista PPA	Meta Adequada	Total Realizado	%Realização
Região Metropolitana	1,00	1,00	0,00	0,00%

Municípios	Meta Realizada	Situação
Rio de Janeiro	0,00	Paralisado

Produto: 3047 - Material rodante modernizado (unidade)

Região	Meta Prevista PPA	Meta Adequada	Total Realizado	%Realização
Região Metropolitana	7,00	7,00	0,00	0,00%

Municípios	Meta Realizada	Situação
Rio de Janeiro	0,00	Em Andamento

Produto: 3063 - Rede aérea recuperada (unidade)

Região	Meta Prevista PPA	Meta Adequada	Total Realizado	%Realização
Região Metropolitana	12,00	12,00	0,00	0,00%

Municípios	Meta Realizada	Situação
Rio de Janeiro	0,00	Em Andamento

Produto: 3083 - Via permanente recuperada (unidade)

Região	Meta Prevista PPA	Meta Adequada	Total Realizado	%Realização
Região Metropolitana	12,00	12,00	12,00	100,00%

Municípios	Meta Realizada	Situação
Rio de Janeiro	12,00	Em Andamento

Produto: 4861 - Obra na instalação fixa realizada (unidade)

Região	Meta Prevista PPA	Meta Adequada	Total Realizado	%Realização
Região Metropolitana	5,00	5,00	0,00	0,00%

Municípios	Meta Realizada	Situação
Rio de Janeiro	0,00	Paralisado

Ação: 6099 - OPERACIONALIZAÇÃO E CONSERVAÇÃO DE TRANSPORTES SOBRE TRILHOS

Execução Orçamentária da Ação:	Despesa Autorizada	Despesa Liquidada	% Liq./Desp.Aut.
Unidade Orçamentária (UO): 3172 - CENTRAL	71.666,65	71.666,65	100,00 %

EXECUÇÃO FÍSICA DOS PRODUTOS - REGIONALIZÁVEIS

Produto: 3601 - Sistema de bonde operacionalizado (unidade)

Região	Meta Prevista PPA	Meta Adequada	Total Realizado	%Realização
Região Metropolitana	1,00	1,00	0,09	9,00%

Municípios	Meta Realizada	Situação
Rio de Janeiro	0,09	Em Andamento

Programa: 0337 - MELHORIA DO SISTEMA DE TRANSPORTE FERROVIÁRIO

Unidade Gestora do Programa: 3172 - CENTRAL

Meta Financeira PPA Exercício 2016 - Total do Programa 375.379.194,00

Despesa Liquidada LOA 2016 - Total do Programa -

Ações do Programa:	Despesa PPA	Dot. Atual LOA	% LOA/PPA
1994 - Revitalização da Malha Ferroviária do Rio de Janeiro	47.600.000,00	0,00	0,00 %
3584 - Construção e Reforma de Estações e Oficinas	33.750.000,00	0,00	0,00 %
3586 - Regularização dos Imóveis da Central	5.200.000,00	0,00	0,00 %
3587 - Reativação do Ramal Ferroviário entre as Estações de Santa Cruz e Itaguaí	15.000.000,00	0,00	0,00 %
5387 - Implantação de Sistema de Veículo Leve sobre Trilhos - VLT	12.000.000,00	0,00	0,00 %
A421 - Recuperação e Modernização da Rede Aérea de Tração e Via Permanente	2.775.000,00	-	-
A423 - Adequação das Estações Ferroviárias para Atender à Acessibilidade	5.557.000,00	-	-
A511 - Construção das Estações Olímpicas Ferroviárias	250.280.194,00	-	-
Total	372.162.194,00	0,00	0,00 %

Ação: 1994 - REVITALIZAÇÃO DA MALHA FERROVIÁRIA DO RIO DE JANEIRO

Execução Orçamentária da Ação:	Despesa Autorizada	Despesa Liquidada	% Liq./Desp.Aut.
Unidade Orçamentária (UO): 3172 - CENTRAL	0,00	0,00	-

EXECUÇÃO FÍSICA DOS PRODUTOS - REGIONALIZÁVEIS

Produto: 2789 - Projeto básico elaborado (unidade)				
Região	Meta Prevista PPA	Meta Adequada	Total Realizado	%Realização
Região Centro Sul Fluminense, Região da Costa Verde, Região das Baixadas Litorâneas	0,25	0,25	0,00	0,00%
Municípios			Meta Realizada	Situação
Casimiro de Abreu, Mangaratiba, Paraíba do Sul			0,00	Não Iniciado

Produto: 3809 - Ramal Ferroviário Costa Verde implantado (unidade)				
Região	Meta Prevista PPA	Meta Adequada	Total Realizado	%Realização
Região da Costa Verde	0,25	0,25	0,00	0,00%
Municípios			Meta Realizada	Situação
Angra dos Reis, Mangaratiba			0,00	Não Iniciado

Produto: 3810 - Ramal Ferroviário Região dos Lagos implantado (unidade)				
Região	Meta Prevista PPA	Meta Adequada	Total Realizado	%Realização
Região das Baixadas Litorâneas	0,25	0,25	0,00	0,00%
Municípios			Meta Realizada	Situação
Casimiro de Abreu			0,00	Não Iniciado

Produto: 3811 - Ramal Ferroviário Vale do Paraíba implantado (unidade)				
Região	Meta Prevista PPA	Meta Adequada	Total Realizado	%Realização
Região Centro Sul Fluminense	0,25	0,25	0,00	0,00%
Municípios			Meta Realizada	Situação
Três Rios			0,00	Não Iniciado

Região	Meta Prevista PPA	Meta Adequada	Total Realizado	%Realização
Região do Médio Paraíba	-	-	0,00	0,00%
Municípios			Meta Realizada	Situação
Barra do Piraí			0,00	Não Iniciado

Produto: 5877 - Ramal Barrinha reativado (Kilômetro)				
Região	Meta Prevista PPA	Meta Adequada	Total Realizado	%Realização
Região do Médio Paraíba	70,70	70,70	0,00	0,00%
Municípios			Meta Realizada	Situação
Barra do Piraí			0,00	Não Iniciado

Ação: 3584 - CONSTRUÇÃO E REFORMA DE ESTAÇÕES E OFICINAS			
Execução Orçamentária da Ação:	Despesa Autorizada	Despesa Liquidada	% Liq./Desp.Aut.
Unidade Orçamentária (UO): 3172 - CENTRAL	0,00	0,00	-

EXECUÇÃO FÍSICA DOS PRODUTOS - REGIONALIZÁVEIS

Produto: 2789 - Projeto básico elaborado (unidade)				
Região	Meta Prevista PPA	Meta Adequada	Total Realizado	%Realização
Região Metropolitana	0,25	0,25	0,00	0,00%
Municípios			Meta Realizada	Situação
Belford Roxo, Nova Iguaçu, Rio de Janeiro			0,00	Não Iniciado

Produto: 3034 - Estação do Ramal de Saracuruna construída (unidade)				
Região	Meta Prevista PPA	Meta Adequada	Total Realizado	%Realização
Região Metropolitana	0,70	0,70	0,00	0,00%
Municípios			Meta Realizada	Situação

Municípios	Meta Realizada	Situação
Guapimirim	0,00	Paralisado
Rio de Janeiro	0,00	Não Iniciado

Produto: 3051 - Oficina de Deodoro reformada (unidade)

Região	Meta Prevista PPA	Meta Adequada	Total Realizado	%Realização
Região Metropolitana	0,25	0,25	0,00	0,00%

Municípios	Meta Realizada	Situação
Rio de Janeiro	0,00	Não Iniciado

Produto: 3573 - Oficina de São Diogo reformada (unidade)

Região	Meta Prevista PPA	Meta Adequada	Total Realizado	%Realização
Região Metropolitana	0,25	0,25	0,00	0,00%

Municípios	Meta Realizada	Situação
Rio de Janeiro	0,00	Não Iniciado

Produto: 4120 - Estação do Ramal de Japeri construída (unidade)

Região	Meta Prevista PPA	Meta Adequada	Total Realizado	%Realização
Região Metropolitana	0,70	0,70	0,00	0,00%

Municípios	Meta Realizada	Situação
Japeri	0,00	Paralisado
Rio de Janeiro	0,00	Não Iniciado

Produto: 4467 - Estação do Ramal de Belford Roxo construída (unidade)

Região	Meta Prevista PPA	Meta Adequada	Total Realizado	%Realização
Região Metropolitana	0,90	0,90	0,00	0,00%

Municípios	Meta Realizada	Situação
Belford Roxo	0,00	Não Iniciado

Produto: 4860 - Estação Mercadão de Madureira construída (unidade)

Região	Meta Prevista PPA	Meta Adequada	Total Realizado	%Realização
Região Metropolitana	0,66	0,66	0,00	0,00%

Municípios	Meta Realizada	Situação
Rio de Janeiro	0,00	Não Iniciado

Produto: 4865 - Estação Ramal de Santa Cruz construída (unidade)

Região	Meta Prevista PPA	Meta Adequada	Total Realizado	%Realização
Região Metropolitana	2,00	2,00	0,00	0,00%

Municípios	Meta Realizada	Situação
Rio de Janeiro	0,00	Não Iniciado

Produto: 5876 - Unidade Barão de Mauá reformada (unidade)

Região	Meta Prevista PPA	Meta Adequada	Total Realizado	%Realização
Região Metropolitana	0,90	0,90	0,00	0,00%

Municípios	Meta Realizada	Situação
Rio de Janeiro	0,00	Não Iniciado

Ação: 3586 - REGULARIZAÇÃO DOS IMÓVEIS DA CENTRAL

Execução Orçamentária da Ação:	Despesa Autorizada	Despesa Liquidada	% Liq./Desp.Aut.
Unidade Orçamentária (UO): 3172 - CENTRAL	0,00	0,00	-

EXECUÇÃO FÍSICA DOS PRODUTOS - REGIONALIZÁVEIS

Produto: 3040 - Imóvel regularizado (unidade)				
Região	Meta Prevista PPA	Meta Adequada	Total Realizado	%Realização
Região Metropolitana	1.000,00	1.000,00	0,00	0,00%
Municípios			Meta Realizada	Situação
Itaguaí, Rio de Janeiro			0,00	Paralisado
Rio de Janeiro			0,00	Não Iniciado

Produto: 3545 - Desapropriação realizada (unidade)				
Região	Meta Prevista PPA	Meta Adequada	Total Realizado	%Realização
Região Metropolitana	60,00	60,00	0,00	0,00%
Municípios			Meta Realizada	Situação
Itaguaí, Rio de Janeiro			0,00	Paralisado
Rio de Janeiro			0,00	Paralisado

Ação: 3587 - REATIVAÇÃO DO RAMAL FERROVIÁRIO ENTRE AS ESTAÇÕES DE SANTA CRUZ E ITAGUAÍ			
Execução Orçamentária da Ação:	Despesa Autorizada	Despesa Liquidada	% Liq./Desp.Aut.
Unidade Orçamentária (UO): 3172 - CENTRAL	0,00	0,00	-

EXECUÇÃO FÍSICA DOS PRODUTOS - REGIONALIZÁVEIS

Produto: 3062 - Ramal Ferroviário reativado (unidade)				
Região	Meta Prevista PPA	Meta Adequada	Total Realizado	%Realização
Região Metropolitana	0,72	0,72	0,00	0,00%
Municípios			Meta Realizada	Situação
Itaguaí			0,00	Não Iniciado
Rio de Janeiro			0,00	Não Iniciado

Ação: 5387 - IMPLANTAÇÃO DE SISTEMA DE VEÍCULO LEVE SOBRE TRILHOS - VLT			
Execução Orçamentária da Ação:	Despesa Autorizada	Despesa Liquidada	% Liq./Desp.Aut.
Unidade Orçamentária (UO): 3172 - CENTRAL	0,00	0,00	-

EXECUÇÃO FÍSICA DOS PRODUTOS - REGIONALIZÁVEIS

Produto: 2789 - Projeto básico elaborado (unidade)				
Região	Meta Prevista PPA	Meta Adequada	Total Realizado	%Realização
Região Metropolitana	1,00	1,00	0,00	0,00%
Municípios			Meta Realizada	Situação
Guapimirim			0,00	Não Iniciado

Produto: 5473 - VLT implantado (unidade)				
Região	Meta Prevista PPA	Meta Adequada	Total Realizado	%Realização
Região Metropolitana	2,00	2,00	0,00	0,00%
Municípios			Meta Realizada	Situação
Guapimirim			0,00	Não Iniciado

Ação: A421 - RECUPERAÇÃO E MODERNIZAÇÃO DA REDE AÉREA DE TRAÇÃO E VIA PERMANENTE			
Execução Orçamentária da Ação:	Despesa Autorizada	Despesa Liquidada	% Liq./Desp.Aut.
Unidade Orçamentária (UO): 3172 - CENTRAL	0,00	0,00	-

EXECUÇÃO FÍSICA DOS PRODUTOS - REGIONALIZÁVEIS

Produto: 3063 - Rede aérea recuperada (unidade)				
---	--	--	--	--

Região	Meta Prevista PPA	Meta Adequada	Total Realizado	%Realização
Região Metropolitana	0,25	0,25	0,00	0,00%

Municípios	Meta Realizada	Situação
Rio de Janeiro	0,00	Em Andamento

Produto: 3083 - Via permanente recuperada (unidade)

Região	Meta Prevista PPA	Meta Adequada	Total Realizado	%Realização
Região Metropolitana	0,25	0,25	0,00	0,00%

Municípios	Meta Realizada	Situação
Rio de Janeiro	0,00	Em Andamento

Ação: A423 - ADEQUAÇÃO DAS ESTAÇÕES FERROVIÁRIAS PARA ATENDER À ACESSIBILIDADE

Execução Orçamentária da Ação:	Despesa Autorizada	Despesa Liquidada	% Liq./Desp.Aut.
Unidade Orçamentária (UO): 3172 - CENTRAL	0,00	0,00	-

EXECUÇÃO FÍSICA DOS PRODUTOS - REGIONALIZÁVEIS

Produto: 4439 - Estação adaptada para acessibilidade (unidade)

Região	Meta Prevista PPA	Meta Adequada	Total Realizado	%Realização
Região Metropolitana	20,00	20,00	0,00	0,00%

Municípios	Meta Realizada	Situação
Rio de Janeiro	0,00	Em Andamento

Ação: A511 - CONSTRUÇÃO DAS ESTAÇÕES OLÍMPICAS FERROVIÁRIAS

Execução Orçamentária da Ação:	Despesa Autorizada	Despesa Liquidada	% Liq./Desp.Aut.
Unidade Orçamentária (UO): 3172 - CENTRAL	0,00	0,00	-

EXECUÇÃO FÍSICA DOS PRODUTOS - REGIONALIZÁVEIS

Produto: 2789 - Projeto básico elaborado (unidade)

Região	Meta Prevista PPA	Meta Adequada	Total Realizado	%Realização
Região Metropolitana	6,00	6,00	6,00	100,00%

Municípios	Meta Realizada	Situação
Rio de Janeiro	6,00	Concluído

Produto: 4841 - Estação Olímpica de São Cristóvão construída (unidade)

Região	Meta Prevista PPA	Meta Adequada	Total Realizado	%Realização
Região Metropolitana	1,00	1,00	1,00	100,00%

Municípios	Meta Realizada	Situação
Rio de Janeiro	1,00	Concluído

Produto: 4842 - Estação Olímpica de Engenho de Dentro construída (unidade)

Região	Meta Prevista PPA	Meta Adequada	Total Realizado	%Realização
Região Metropolitana	1,00	1,00	1,00	100,00%

Municípios	Meta Realizada	Situação
Rio de Janeiro	1,00	Concluído

Produto: 4843 - Estação Olímpica de Deodoro construída (unidade)

Região	Meta Prevista PPA	Meta Adequada	Total Realizado	%Realização
Região Metropolitana	1,00	1,00	1,00	100,00%

Municípios	Meta Realizada	Situação
Rio de Janeiro	1,00	Concluído

Produto: 4844 - Estação Olímpica de Magalhães Bastos construída (unidade)

Região	Meta Prevista PPA	Meta Adequada	Total Realizado	%Realização
Região Metropolitana	1,00	1,00	1,00	100,00%
Municípios			Meta Realizada	Situação
Rio de Janeiro			1,00	Concluído

Produto: 4845 - Estação Olímpica de Vila Militar construída (unidade)				
Região	Meta Prevista PPA	Meta Adequada	Total Realizado	%Realização
Região Metropolitana	1,00	1,00	1,00	100,00%
Municípios			Meta Realizada	Situação
Rio de Janeiro			1,00	Concluído

Produto: 4846 - Estação Olímpica de Ricardo de Albuquerque construída (unidade)				
Região	Meta Prevista PPA	Meta Adequada	Total Realizado	%Realização
Região Metropolitana	1,00	1,00	1,00	100,00%
Municípios			Meta Realizada	Situação
Rio de Janeiro			1,00	Concluído

Unidade de Planejamento (UP): 3173 - Companhia de Transportes sobre Trilhos do Estado do Rio de Janeiro

Programa: 0100 - GESTÃO DA POLÍTICA DE TRANSPORTES			
Unidade Gestora do Programa: 3101 - SETRANS			
Meta Financeira PPA Exercício 2016 - Total do Programa			110.056.000,00
Despesa Liquidada LOA 2016 - Total do Programa			40.938.796,63
Ações do Programa:	Despesa PPA	Dot. Atual LOA	% LOA/PPA
5469 - Regularização do Patrimônio Imobiliário da Riotrilhos	800.000,00	-	-
5492 - Gestão da Política de Recursos Humanos	1.000.000,00	-	-
Total	1.800.000,00	-	-

Ação: 5469 - REGULARIZAÇÃO DO PATRIMÔNIO IMOBILIÁRIO DA RIOTRILHOS			
Execução Orçamentária da Ação:	Despesa Autorizada	Despesa Liquidada	% Liq./Desp.Aut.
Unidade Orçamentária (UO): 3173 - RIOTRILHOS	0,00	0,00	-

EXECUÇÃO FÍSICA DOS PRODUTOS - REGIONALIZÁVEIS

Produto: 3040 - Imóvel regularizado (unidade)				
Região	Meta Prevista PPA	Meta Adequada	Total Realizado	%Realização
Região Metropolitana	25,00	25,00	0,00	0,00%
Municípios			Meta Realizada	Situação
Rio de Janeiro			0,00	Não Iniciado

Ação: 5492 - GESTÃO DA POLÍTICA DE RECURSOS HUMANOS			
Execução Orçamentária da Ação:	Despesa Autorizada	Despesa Liquidada	% Liq./Desp.Aut.
Unidade Orçamentária (UO): 3173 - RIOTRILHOS	0,00	0,00	-

EXECUÇÃO FÍSICA DOS PRODUTOS - NÃO REGIONALIZÁVEIS

Produto: 2547 - Concurso público realizado (unidade)					
Região	Meta Prevista PPA	Meta Adequada	Meta Realizada	% Realização	Situação
Estado	1,00	1,00	0,00	0,00 %	Cancelado

Produto: 5879 - Plano de cargos e salários reestruturado (unidade)					
Região	Meta Prevista PPA	Meta Adequada	Meta Realizada	% Realização	Situação
Estado	1,00	1,00	0,00	0,00 %	Não Iniciado

Programa: 0104 - EXPANSÃO E CONSOLIDAÇÃO DAS LINHAS DE METRÔ			
Unidade Gestora do Programa: 3173 - RIOTRILHOS			
Meta Financeira PPA Exercício 2016 - Total do Programa	4.158.824.500,00		
Despesa Liquidada LOA 2016 - Total do Programa	828.267.658,51		
Ações do Programa:	Despesa PPA	Dot. Atual LOA	% LOA/PPA
1029 - Implantação de Novas Linhas Metroviárias	3.991.327.500,00	2.170.738.893,21	54,39 %
3595 - Integrações do Metrô com Outros Modais de Transportes	60.011.000,00	11.000,00	0,02 %
3944 - Transporte sobre Trilhos	37.286.000,00	155.000.000,00	415,71 %
A532 - Ampliação e Modernização da Frota Metroviária	70.200.000,00	-	-
Total	4.158.824.500,00	2.325.749.893,21	55,92 %

Ação: 1029 - IMPLANTAÇÃO DE NOVAS LINHAS METROVIÁRIAS			
Execução Orçamentária da Ação:	Despesa Autorizada	Despesa Liquidada	% Liq./Desp.Aut.
Unidade Orçamentária (UO): 3173 - RIOTRILHOS	681.862.115,14	678.267.658,51	99,47 %

EXECUÇÃO FÍSICA DOS PRODUTOS - REGIONALIZÁVEIS

Produto: 3040 - Imóvel regularizado (unidade)				
Região	Meta Prevista PPA	Meta Adequada	Total Realizado	%Realização
Região Metropolitana	80,00	80,00	0,00	0,00%
	Municípios		Meta Realizada	Situação
	Rio de Janeiro		0,00	Em Andamento

Produto: 3044 - Linha 4 do metrô implantada (unidade)				
Região	Meta Prevista PPA	Meta Adequada	Total Realizado	%Realização
Região Metropolitana	0,60	0,60	0,60	100,00%
	Municípios		Meta Realizada	Situação
	Rio de Janeiro		0,60	Concluído

Produto: 4586 - Projeto básico trecho Uruguai-Meier-Engenhão elaborado (unidade)				
Região	Meta Prevista PPA	Meta Adequada	Total Realizado	%Realização
Região Metropolitana	1,00	1,00	0,00	0,00%
	Municípios		Meta Realizada	Situação
	Rio de Janeiro		0,00	Não Iniciado

Produto: 4587 - Projeto básico trecho Estácio-Carioca-Praça XV elaborado (unidade)				
Região	Meta Prevista PPA	Meta Adequada	Total Realizado	%Realização
Região Metropolitana	1,00	1,00	0,00	0,00%
	Municípios		Meta Realizada	Situação
	Rio de Janeiro		0,00	Não Iniciado

Produto: 4588 - Projeto básico Jardim Oceânico-Alvorada-Recreio dos Bandeirantes elaborado (unidade)				
Região	Meta Prevista PPA	Meta Adequada	Total Realizado	%Realização
Região Metropolitana	1,00	1,00	0,00	0,00%
	Municípios		Meta Realizada	Situação
	Rio de Janeiro		0,00	Não Iniciado

Produto: 4593 - Trecho Uruguai-Méier-Engenhão implantado (unidade)				
Região	Meta Prevista PPA	Meta Adequada	Total Realizado	%Realização
Região Metropolitana	-	-	0,00	0,00%
	Municípios		Meta Realizada	Situação
	Rio de Janeiro		0,00	Não Iniciado

Produto: 4594 - Trecho Gávea-Carioca-Porto implantado (unidade)

Região	Meta Prevista PPA	Meta Adequada	Total Realizado	%Realização
Região Metropolitana	-	-	0,00	0,00%
Municípios			Meta Realizada	Situação
Rio de Janeiro			0,00	Não Iniciado

Produto: 4595 - Trecho Estácio-Carioca-Praça XV implantado (unidade)

Região	Meta Prevista PPA	Meta Adequada	Total Realizado	%Realização
Região Metropolitana	0,30	0,30	0,00	0,00%
Municípios			Meta Realizada	Situação
Rio de Janeiro			0,00	Não Iniciado

Produto: 5086 - Projeto básico trecho Pavuna-Baixada elaborado (unidade)

Região	Meta Prevista PPA	Meta Adequada	Total Realizado	%Realização
Região Metropolitana	1,00	1,00	0,00	0,00%
Municípios			Meta Realizada	Situação
Belford Roxo			0,00	Não Iniciado
Duque de Caxias, Nilópolis, Nova Iguaçu, Rio de Janeiro			0,00	Não Iniciado
Duque de Caxias, Nova Iguaçu, Rio de Janeiro			0,00	Não Iniciado

Produto: 5604 - Trecho Cantagalo-Gal Osório com sinalização do piloto automático implantado (unidade)

Região	Meta Prevista PPA	Meta Adequada	Total Realizado	%Realização
Região Metropolitana	1,00	1,00	0,00	0,00%
Municípios			Meta Realizada	Situação
Rio de Janeiro			0,00	Cancelado

Produto: 5605 - Trecho Jardim Oceânico-Alvorada-Recreio dos Bandeirantes linha 4 implantado (unidade)

Região	Meta Prevista PPA	Meta Adequada	Total Realizado	%Realização
Região Metropolitana	-	-	0,00	0,00%
Municípios			Meta Realizada	Situação
Rio de Janeiro			0,00	Não Iniciado

Produto: 5606 - Linha 4 interligada a Linha 1 na Estação General Osório (unidade)

Região	Meta Prevista PPA	Meta Adequada	Total Realizado	%Realização
Região Metropolitana	1,00	1,00	2,00	200,00%
Municípios			Meta Realizada	Situação
Rio de Janeiro			2,00	Concluído

Ação: 3595 - INTEGRAÇÕES DO METRÔ COM OUTROS MODAIS DE TRANSPORTES

Execução Orçamentária da Ação:	Despesa Autorizada	Despesa Liquidada	% Liq./Desp.Aut.
Unidade Orçamentária (UO): 3173 - RIOTRILHOS	0,00	0,00	-

EXECUÇÃO FÍSICA DOS PRODUTOS - REGIONALIZÁVEIS

Produto: 4597 - Integração trem/metrô na estação São Cristóvão implantada (unidade)

Região	Meta Prevista PPA	Meta Adequada	Total Realizado	%Realização
Região Metropolitana	-	-	0,00	0,00%
Municípios			Meta Realizada	Situação
Rio de Janeiro			0,00	Cancelado

Produto: 4598 - Integração BRT/Metrô na estação Jardim Oceânico implantada (unidade)

Região	Meta Prevista PPA	Meta Adequada	Total Realizado	%Realização
Região Metropolitana	1,00	1,00	1,00	100,00%

Municípios	Meta Realizada	Situação
Rio de Janeiro	1,00	Concluído

Produto: 5871 - Integração Trem/Metrô implantada na Estação Pavuna (unidade)

Região	Meta Prevista PPA	Meta Adequada	Total Realizado	%Realização
Região Metropolitana	-	-	0,00	0,00%

Municípios	Meta Realizada	Situação
Rio de Janeiro	0,00	Concluído

Produto: 5880 - Integração BRT/Metrô implantada na Estação Vicente de Carvalho (unidade)

Região	Meta Prevista PPA	Meta Adequada	Total Realizado	%Realização
Região Metropolitana	-	-	0,00	0,00%

Municípios	Meta Realizada	Situação
Rio de Janeiro	0,00	Concluído

Ação: 3944 - TRANSPORTE SOBRE TRILHOS

Execução Orçamentária da Ação:	Despesa Autorizada	Despesa Liquidada	% Liq./Desp.Aut.
Unidade Orçamentária (UO): 2404 - FECAM	150.000.000,00	150.000.000,00	100,00 %

EXECUÇÃO FÍSICA DOS PRODUTOS - REGIONALIZÁVEIS

Produto: 4590 - Projeto básico trecho Gávea-Carioca-Porto elaborado (unidade)

Região	Meta Prevista PPA	Meta Adequada	Total Realizado	%Realização
Região Metropolitana	1,00	1,00	0,00	0,00%

Municípios	Meta Realizada	Situação
Rio de Janeiro	0,00	Não Iniciado

Ação: A532 - AMPLIAÇÃO E MODERNIZAÇÃO DA FROTA METROVIÁRIA

Execução Orçamentária da Ação:	Despesa Autorizada	Despesa Liquidada	% Liq./Desp.Aut.
Unidade Orçamentária (UO): 3173 - RIOTRILHOS	0,00	0,00	-

EXECUÇÃO FÍSICA DOS PRODUTOS - REGIONALIZÁVEIS

Produto: 4591 - Carro de Metrô disponibilizado (unidade)

Região	Meta Prevista PPA	Meta Adequada	Total Realizado	%Realização
Região Metropolitana	18,00	18,00	0,00	0,00%

Municípios	Meta Realizada	Situação
Rio de Janeiro	0,00	Não Iniciado

SECRETARIA DE ESTADO DE ASSISTÊNCIA SOCIAL E DIREITOS HUMANOS – SEASDH

FUNDAÇÃO LEÃO XIII - FLXIII

FUNDAÇÃO PARA A INFÂNCIA E ADOLESCÊNCIA - FIA-RJ

No ano de 2016, apesar da baixa execução em alguns programas, a SEASDH deu continuidade às ações que objetivam a integração de políticas sociais, erradicação da pobreza extrema e promoção e defesa dos direitos humanos.

0041 – APERFEIÇOAMENTO DA GESTÃO DA SEASDH

Programa de Gestão Interna criado com o objetivo de aperfeiçoar a gestão e promover a integração entre as políticas de assistência social e direitos humanos.

- Ação 8362 - Reestruturação Institucional e Aperfeiçoamento da Gestão da SEASDH
Ação tem a finalidade de promover a reestruturação institucional e o aperfeiçoamento contínuo da gestão e implementar sistemática de monitoramento e avaliação dos Programas da SEASDH.

0043 – PROGRAMA DE GESTÃO E APRIMORAMENTO DO SUAS

Programa de Gestão que tem como objetivo aprimorar a gestão descentralizada do Sistema Único de Assistência Social no Estado do Rio de Janeiro e garantir o co-financiamento estadual dos serviços executados pelos municípios de forma continuada.

Apesar do contexto socioeconômico que o estado vem atravessando, o que inviabilizou grande parte dos recursos destinados ao cofinanciamento do Sistema Único de Assistência Social, o Programa buscou qualificar o apoio técnico aos municípios, o monitoramento, a vigilância e seus processos de trabalho interno, como pode ser percebido pelas metas físicas demonstradas no SIPLAG.

- Ação 2777 - Proteção Social Especial de Média Complexidade
Ação representa um dos eixos do cofinanciamento estadual de assistência social (Fundo a Fundo) nos municípios, executada por meio do produto 5701 - Centro de Referência Especializado da Assistência Social – CREAS cofinanciado, incluindo equipamentos estaduais e federais.
- Ação 2181 - Proteção Social Especial de Alta Complexidade
Ação oferece atendimento às famílias e indivíduos que se encontram em situação de abandono, ameaça ou violação de direito.

Possui uma unidade própria de abrigo com caráter de asilo em São Gonçalo, Abrigo Cristo Redentor, e três educandários: Protógenes Guimarães, Rego Barros e Oswaldo Aranha.

Além das unidades próprias, a ação também executa políticas de alta complexidade com apoio ao Terceiro Setor, nas áreas de abrigo de idosos e pessoas com deficiência, por meio de núcleos de alta complexidade distribuídos por diversos municípios do Estado.

- Ação 8355 – Proteção Social Básica
Ação representa um dos eixos do cofinanciamento estadual de assistência social (Fundo a Fundo) nos municípios, executada por meio do produto 5674 - Centro de Referência da Assistência Social – CRAS cofinanciado., incluindo equipamentos estaduais e federais.
- Ação 8356 - Implementação da Vigilância Socioassistencial
Ação tem o objetivo de aprimorar o acompanhamento da execução dos serviços socioassistenciais cofinanciados pelo Fundo Estadual de Assistência Social.

No primeiro e segundo quadrimestre do ano de 2016 foi produzido diagnóstico para produção do Plano Estadual de Educação Permanente e do Plano Estadual de Assistência Social. No terceiro quadrimestre foi criado o Blog SUAS como mais uma ferramenta de assessoramento aos municípios e de tutorias em vídeo, produzidos e editados pelos próprios técnicos que compõem a equipe da Subsecretaria de Assistência Social e Descentralização da Gestão.

- Ação 8357 – Gestão do Trabalho Socioassistencial

Verifica-se execução da ação por meio do Núcleo Estadual de Educação, instituído conforme Resolução SEASDH nº 688 de 10 de dezembro de 2015., não regionalizado, sendo sua composição: Secretaria de Assistência Social e Direitos Humanos – SEASDH /RJ; Conselho Estadual de Assistência Social – CEAS; Fórum Estadual dos Trabalhadores do SUAS, Instituição de Ensino Superior escolhida pela SEASDH, entre aquelas que, localizadas no Estado do Rio de Janeiro, estejam cadastradas na Rede nacional de capacitação e Educação Permanente do SUAS; colegiado Estadual de Gestores municipais de Assistência Social – COEGEMAS; representantes dos usuários e/ou beneficiários do SUAS.

- Ação 8358 - Apoio às Instâncias de Pactuação e Deliberação do SUAS

Ação tem o objetivo de garantir condições de participação democrática na condução das diretrizes do Sistema único de Assistência Social - SUAS no estado através de reuniões da Comissão Intergestores Bipartite – CIB e reuniões do Conselho Estadual de Assistência Social – CEAS.

0044 – PROMOÇÃO E DEFESA DOS DIREITOS HUMANOS DAS MULHERES

O programa tem como objetivo implementar políticas para as mulheres numa perspectiva descentralizada e intersetorial; buscar parcerias públicas e privadas e assessorar os organismos e serviços municipais destinados às mulheres.

No que diz respeito ao enfrentamento da violência contra as mulheres, o Programa prioriza suas ações com base nos princípios da descentralização, integração e da gestão compartilhada dos serviços para o enfrentamento da violência contra as mulheres, seguindo o modelo de gestão de políticas públicas integradas e atuando no sentido da prevenção, do aprimoramento das redes de serviços e da articulação de ações intergovernamentais, com a participação das organizações e entidades de mulheres da sociedade civil.

- Ação 1238 - Ampliação do Acesso a Serviços para Promoção da Equidade de Gênero: Via Lilás

Ação objetiva oferecer às mulheres usuárias dos transportes urbanos informações sobre violência, mediante a conscientização da população por meio dos totens interativos e assegurar a reinserção social e profissional das mulheres vítimas de violência. É interessante destacar que no ano de 2016, 40 totens permaneceram em funcionamento e diferentes espaços localizados nos municípios, conforme metas físicas demonstradas no SIPLAG.

- Ação 5478 - Fortalecimento da Articulação e da Gestão de Políticas Públicas para as Mulheres

Ação objetiva melhorar a comunicação e integração dos serviços e a articulação das esferas governamentais e não governamentais de atendimento às mulheres.

- Ação 5480 - Revitalização do Espaço Cultural Heloneida Studart

Ação objetiva estimular a produção, difusão e preservação do patrimônio histórico e cultural de artistas femininas e temáticas que abordem as questões de gênero. No entanto, o processo de dinamização do Espaço Cultural Heloneida Studart encontra-se em fase licitatória.

- Ação 8349 - Socioeducação dos Integrantes da Rede de Atendimento à Mulher

Ação proporciona acesso à informação não sexista para construção de novas relações sociais entre homens e mulheres.

- Ação 8350 - Atendimento Especializado à Mulher

Ação oferece serviços especializados de atendimento à mulher, com a realização e ações continuadas in loco a mulher vítima de violência, realizado por equipe técnica multidisciplinar especializada, composta por assistentes sociais, advogadas e psicólogas.

No ano de 2016, os centros de atendimento à mulher funcionaram regularmente, exceto o centro localizado no bairro de Manguinhos que não funcionou, em razão de dificuldades diversas para a manutenção do espaço. Assim, as atividades no local foram temporariamente interrompidas, desde outubro de 2015.

0045 – FORTALECIMENTO DO CONTROLE SOCIAL

O programa tem como objetivo promover a participação da sociedade civil nas políticas de assistência social e direitos humanos e fortalecer a governança.

- Ação 5484 - Gestão dos Conselhos Vinculados

Ação tem o objetivo de contribuir para o fortalecimento e o desenvolvimento dos Conselhos dos direitos vinculados. Devido a limitações financeiras, os Conselhos tiveram muitas dificuldades em desenvolver seus planos e ações.

- Ação 5485 - Conferências dos Conselhos de Direito

A ação tem o objetivo de organizar de conferências setoriais dos Conselhos Estaduais de Direitos.

0111 – SEGURANÇA ALIMENTAR E NUTRICIONAL

O programa visa garantir o direito humano à alimentação adequada.

Não houveram ações desenvolvidas no período, mas apenas a manutenção dos Programas Restaurantes Cidadãos e o Café da Manhã nas estações da SuperVia, com interrupções do serviço em grande parte dos Restaurantes, por conta da falta de pagamento às prestadoras de serviços

O impacto do serviço afeta direta e positivamente o combate à fome, à insegurança alimentar, além de impactar indiretamente na renda dos indivíduos, tendo em vista o baixo custo do benefício social da alimentação a preço popular.

- Ação 2908 - Promoção de Alimentação Saudável

Ação visa elaborar, coordenar e subsidiar ações dentro da área de segurança alimentar e nutricional, bem como coordenar e ofertar alimentação diária nos Equipamentos de Alimentação e Nutrição – EPAN's (Restaurante Cidadão, Estação Ferroviária, entre outros), através do acesso a refeições de qualidade, seguras e saudáveis, subsidiadas pelo Governo, destinados à população em situação de vulnerabilidade social e insegurança alimentar.

- Ação 8353 - Implementação do Sistema de Segurança Alimentar e Nutricional Sustentável

Ação visa garantir a adesão dos municípios fluminenses ao Sistema Nacional de Segurança Alimentar e Nutricional através das Conferências Municipais.

0112 – PROTEÇÃO SOCIOASSISTENCIAL PARA A GARANTIA DE DIREITOS DA CRIANÇA E ADOLESCENTE

- Ação 1079 – Modernização da gestão da FIA

Finalidade de reestruturar e modernizar as unidades da FIA, através da melhoria das atividades executadas pelas unidades, através da aquisição de materiais e equipamentos eletrônicos e implantação de sistemas informatizados, a fim de modernizar a gestão da FIA. A proposta é que em cada unidade de

atendimento, entre conveniadas e unidades sob responsabilidade da FIA, haja um sistema operacional que informe os dados referentes aos serviços prestados, de forma a manter atualizada toda rede de atendimento. A realização da Ação priorizará o custeio com recursos financeiros oriundos de convênios e parcerias com entes públicos e privados para viabilizar o objeto. Informa-se que por ocasião da atual situação orçamentária do Estado do Rio de Janeiro, a ação não foi iniciada, tendo em vista a priorização das ações que atendem às crianças e aos adolescentes.

- Ação 2163 – Proteção Social Especial à Criança e ao Adolescente com Deficiência

Finalidade de oferecer a crianças e adolescentes serviços de proteção e defesa dos direitos da criança, através do atendimento psicossocial de atenção especializada a crianças e adolescentes que apresentem deficiências físicas, mentais, sensoriais, múltiplas e com transtornos psíquicos.

- Produto 4743 - Município apoiado com assistência técnica : As ações previstas no referido produto não foram iniciadas nos demais municípios previstos (Nova Iguaçu e Niterói) , no 3º quadrimestre, por ocasião da atual situação orçamentária do Estado do RJ, resultando na carência de transporte e combustível e quadro técnico.
- Produto 4745 - Protocolo de atendimento elaborado : Produto não iniciado devido a severa restrição orçamentária do Estado.
- Produto 4746 - Criança/Adolescente atendido em atendimento dia : Por consequência do Edital 2015, ocorreram exclusões e inserções de entidades de atendimento, reduções e acréscimos de metas em entidades específicas, conforme justificativas:

Região Médio Paraíba: Por ocorrência de desligamentos durante o período, tendo outros encaminhamentos de crianças e adolescentes para atendimento, justifica-se a superação da meta prevista. Informa-se ainda que por consequência do Edital 2015, ocorreram alterações tais como: Redução da meta da Apae de Pinheiral, de 40 para 0, devido à diminuição na procura por vagas, constatadas pela supervisão; Acréscimo na meta Apae de Pirai, de 60 para 75; Inserção da Apae de Barra Mansa.

Região Centro Sul Fluminense: Por ocorrência de desligamentos durante o período, tendo outros encaminhamentos de crianças e adolescentes para atendimento, justifica-se a superação da meta prevista.

Região Baixadas Litorâneas: Por ocorrência de desligamentos durante o período, tendo outros encaminhamentos de crianças e adolescentes para atendimento, justifica-se a superação da meta prevista. Informa-se que por consequência do Edital 2015, ocorreram alterações tais como: Redução da meta da Sociedade Pestalozzi de Araruama, de 100 para 80, devido à diminuição na procura por vagas, constatadas pela supervisão; Acréscimo na meta da Apae de Araruama, de 50 para 80.

Região Serrana: Por ocorrência de desligamentos durante o período, tendo outros encaminhamentos de crianças e adolescentes para atendimento, justifica-se a superação da meta prevista. Informa-se que por consequência do Edital 2015, ocorreram alterações tais como: Redução da meta do Grupo Amigos do Autista de Petrópolis – GAAPE, de 100 para 80, devido à diminuição na procura por vagas, constatadas pela supervisão.

Região Norte Fluminense: Por ocorrência de desligamentos durante o período, tendo outros encaminhamentos de crianças e adolescentes para atendimento, justifica-se a superação da meta prevista. Informa-se ainda que por consequência do Edital 2015 ocorreram algumas alterações, tais como: Redução da meta da Apae de Conceição de Macabu, de 80 para 60, devido à diminuição na procura por vagas, constatadas pela supervisão; Redução da meta da Assoc. Macaense de Deficiente Auditivo – AMADA, de 68 para 50, devido à diminuição na procura por vagas, constatadas pela Supervisão.

Região Metropolitana: Por ocorrência de desligamentos durante o período, tendo outros encaminhamentos de crianças e adolescentes para atendimento, justifica-se a superação da meta prevista. Informa-se ainda que por consequência do Edital 2015 ocorreram algumas alterações, tais como: Exclusão das entidades Centro de Atendimento Popular da Leopoldina – CAPL e Assoc. Pestalozzi de Tanguá que não assinaram o Termo de Colaboração por apresentarem pendências; Exclusão da Assoc. Pestalozzi de Rio Bonito que desistiu de participar do Edital 2015; Inserção do Instituto Pertencer; Redução da meta do Centro de Reabilitação do Instituto Anna Freud – CREATTE, de 55 para 50 devido à solicitação da direção da Instituição em virtude de mudança de endereço; Redução da meta do Centro Educacional Nosso Mundo – CENOM, de 140 para 70, devido a diminuição na procura por vagas, constatadas pela supervisão; Redução da meta da Apae de Nova Iguaçu, de 80 para 65, devido à diminuição na procura por vagas, constatadas pela supervisão; Acréscimo nas metas do Centro de Reabilitação São José, Assoc. dos Colaboradores e Amigos dos Pacientes Especiais – ACAPE e da Assoc. das Crianças Excepcionais de Nova Iguaçu – ACENI.

Região Noroeste Fluminense: Por ocorrência de desligamentos durante o período, tendo outros encaminhamentos de crianças e adolescentes para atendimento, justifica-se a superação da meta prevista.

- Produto 4835 - Criança/Adolescente atendido em acolhimento institucional : O não atingimento das metas na região serrana justifica-se pela redução de vagas oferecidas pela Instituição no decorrer do quadrimestre em questão. Informa-se ainda que por consequência do Edital 2015, ocorreram algumas alterações como a redução da meta do Instituto Mafer – Lar Santa Catarina de 15 para 05, ainda no 2º quadrimestre. Em relação a região Metropolitana, o não atingimento da meta prevista ocorre por ausência de encaminhamento por parte do Juizado e Conselho tutelar de crianças / adolescentes nesta região.
- Produto 4836 - Criança/Adolescente atendido em reinserção familiar : A meta prevista no PPA 2016 teve um acréscimo em relação à do ano anterior , tendo em vista a previsão da celebração do novo Edital FIA, porém , por consequência da atual crise financeira do Estado, a mesma foi revisada e reduzida, impossibilitando o atingimento da meta prevista.

- Ação: 4057 – SOS Desaparecidos

Finalidade de identificar e localizar crianças e adolescentes até 18 anos incompletos, e realiza atendimento psicossocial especializado aos familiares das crianças e adolescentes que chegam ao programa através de encaminhamento dos órgãos da rede socioassistencial ou espontaneamente para notificarem o desaparecimento dos filhos. A Ação é executada na sede da Fundação para a Infância e Adolescência, em Botafogo.

- Produto 4742 - Criança ou adolescente atendido : No quadrimestre em questão foram registrados pelo programa 16 casos de desaparecimento, e todos os esforços estão sendo empregados na tentativa de localizar as crianças que ainda encontram-se desaparecidas. Além dos 16 registros efetuados no quadrimestre, foram localizadas 02 crianças cujo processo de localização foi iniciado no 2º quadrimestre.
- Produto 4743 - Município apoiado com assistência técnica : Os Municípios de Nova Iguaçu e Niterói não tiveram execução pois houve diminuição do quadro técnico da FIA (aposentadorias e licenças-prêmio), e por ocasião da restrição orçamentária que resultaram na carência de transporte, combustível e quadro técnico.
- Produto 4744 - Rede de articulação implantada : Produto não iniciado devido a severa restrição orçamentária do Estado agravado om a redução do número de técnicos.
- Produto 4745 - Protocolo de atendimento elaborado : Produto não iniciado devido a severa restrição orçamentária do Estado.

- Ação: 4176 – Serviço de Atendimento à Criança e ao Adolescente

Ação faz parte da Proteção Social Especial de Média e Alta Complexidade e tem por objetivo promover a convivência familiar e comunitária através do acolhimento institucional das crianças e adolescentes e da Convivência-Dia de crianças e adolescentes, nas diversas modalidades previstas no SUAS.

- Produto 4743 - Município apoiado com assistência técnica : Os Municípios de Nova Iguaçu e Niterói não tiveram execução pois houve diminuição do quadro técnico da FIA (aposentadorias e licenças-prêmio), e por ocasião da restrição orçamentária que resultaram na carência de transporte e combustível.
- Produto 4745 - Protocolo de atendimento elaborado : Produto não iniciado devido a severa restrição orçamentária do Estado.
- Produto 4746 - Criança/Adolescente atendido em atendimento dia : Por ocasião do Edital FIA 2015 ocorreram algumas alterações conforme justificativas:

Região Metropolitana : Por ocasião do Edital FIA 2015, houve um acréscimo na previsão das metas para o PPA 2016 – 2019, porém por consequência da atual crise financeira do Estado do RJ, as mesmas foram revisadas. As metas de algumas Instituições foram reduzidas e outras mantidas, conforme o Edital 2012, logo, a meta pré-estabelecida não foi alcançada. Informa-se ainda que ocorreram as seguintes alterações: Redução das metas da Assoc. Beneficente Rio Crianças Cidadã – ABRCC, de 180 para 150, devido à crise do Estado; e do Instituto de Desenvolvimento Humano Social e Cultural Geração da Hora, de 70 para 50 por solicitação da Supervisão; Acréscimo das metas da Assoc. Casa Lar Aura Celeste, de 25 para 30; da Assoc. Ressurgir – Grupo de Apoio à Família em Risco Social, de 50 para 70 e do Instituto Protetor dos Pobres e crianças Abrigo Maria Imaculada, de 50 para 70; Exclusão do Grupo Afri Cultural Ojuobá Axé, a partir do segundo quadrimestre, tendo em vista a não assinatura do Termo de Colaboração do Edital 2015; Inserção do Centro Espírita Leon Denis, Espaço Progredir e do Núcleo Especial de Atenção a Criança – NEAC, a partir do Edital 2015, conforme justificado no relatório do 2º quadrimestre, esta última com redução para 50 no 3º quadrimestre.

Região Serrana : Por ocasião do Edital FIA 2015, houve um acréscimo na previsão das metas para o PPA 2016 – 2019, porém por consequência da atual crise financeira do Estado do RJ, as mesmas foram revisadas. As metas de algumas Instituições foram reduzidas e outras mantidas, conforme o Edital 2012, logo, a meta pré-estabelecida não foi alcançada. Informa-se ainda que ocorreram as seguintes alterações: Acréscimo na meta da Instituição Lara Tia Anastácia, de 50 para 65 , conforme justificado no relatório do segundo quadrimestre.

Região Noroeste Fluminense : Com o Edital 2015 entendeu-se que o número de Entidades seria ampliado, aumentando assim o número de atendimentos nos Municípios, o que não ocorreu por falta de interesse das mesmas em participar do chamamento público, permanecendo no 3º quadrimestre a meta estabelecida no Edital 2012, motivo pelo qual não foi possível o atingimento da meta prevista.

Região Médio –Paraíba : Esclarese-se que embora não houvesse previsão de atendimento no PPA 2016-2019 na referida região, com o Edital FIA 2015 houve o interesse de duas instituições em participar do certame. Até o momento, apenas uma assinou o Termo de Colaboração (IDEAIS), a segunda ainda não assinou o termo de Colaboração pois encontra-se com pendências (Construindo Sonhos – Meta 100 atendimentos).

- Produto 4748 - Pólo de atendimento implantado : Produto não iniciado devido à severa restrição orçamentária do Estado.
- Produto 4835 - Criança/Adolescente atendido em acolhimento institucional : Por ocasião do edital da FIA 2015, houve um acréscimo na previsão das metas para o PPA 2016, porém, por consequência da atual crise financeira do Estado do RJ, as metas foram revisadas. As metas de algumas instituições

foram reduzidas e outras mantidas, conforme o edital 2012 e ainda, por ausência de encaminhamentos por parte do Juizado e Conselho Tutelar de crianças/adolescentes nesta região.

Região Metropolitana: A Instituição Solidarietà teve suas atividades suspensas por determinação do Ministério Público em 05/07/2016, a Diretoria de promoção Social teve ciência em 19/07/2016. O Instituto Maria de Lourdes ainda não assinou o termo de Colaboração do Edital 2015, e de acordo com a proposta apresentada pela mesma, passará a atender a modalidade Atendimento-Dia. Houve acréscimo na meta do Centro Inter profissional de Apoio à Criança e ao Adolescente – CIACA.

Região Serrana: Redução da meta da Assoc. Nova Vida de 25 para 20, conforme justificado no relatório do 2º quadrimestre; A Instituição Lar crianças Nossa Sra. Das Graças ainda não assinou o Termo de Colaboração do Edital 2015.

- Produto 4836 - Criança/Adolescente atendido em reinserção familiar : Não houve encaminhamento por parte do sistema de garantia de direitos – SGD, para a Instituição Movimento Terapêutico Social – MOTE
- Produto 4838 - Adolescente atendido em trabalho protegido : A Diretora de Promoção Social esclarece que devido à crise do Estado, neste quadrimestre não houve treinamento nas Unidades Niterói, Cidade de Deus, Ipanema, Maracanã, Nova Iguaçu e Santa Cruz, impossibilitando assim o atingimento das metas, exceto na unidade de padre Miguel que atendeu aos alunos inscritos para o primeiro semestre/2016.

Na região Norte Fluminense, na ocasião de elaboração do PPA 2016-2019, havia a pretensão de renovação do convênio com a Entidade que atendia tal região, porém a mesma encerrou sua vigência em Dezembro/2015 e por dificuldades para encaminhar os adolescentes para estágio laborativo, não há previsão para a nova celebração de convênio com a mesma.

Na região serrana houve previsão de implantação do produto na referida região, porém, por falta de órgãos e empresas locais para absorver os adolescentes oriundos do Programa, o mesmo não foi iniciado, justificando assim, o não atingimento da meta prevista. A Diretora informa ainda que, em data oportuna, a região deverá ser excluída do PPA.

• Ação: 4348 – Combate à Violência e Exploração Sexual de Crianças e Adolescentes

Finalidade de desenvolver um trabalho sistêmico com a família no sentido de realizar a avaliação psicossocial e interromper a situação de violência, construindo novas formas de convivência familiar que proporcionem um ambiente adequado ao desenvolvimento dessas crianças e adolescentes. A prevenção realizada pelo programa se define como sendo de média e alta complexidade pautada na proteção Social Especial conforme prevista no Sistema único de Assistência Social – SUAS.

- Produto 4743 - Município apoiado com assistência técnica : Os Municípios de Nova Iguaçu e Niterói não tiveram execução pois houve diminuição do quadro técnico da FIA (aposentadorias e licenças-prêmio), e por ocasião da restrição orçamentária que resultaram na carência de transporte e combustível. Perspectiva de realização nos próximos quadrimestres.
- Produto 4745 - Protocolo de atendimento elaborado : Produto não iniciado devido a severa restrição orçamentária do Estado.
- Produto 4742 - Criança/Adolescente vítima de violência atendido : Regiões metropolitana, serrana e médio paraíba: por ocasião do Edital FIA 2015, houve um acréscimo na previsão das metas para o PPA 2016, porém, por consequência da crise financeira do Estado do RJ, as metas foram revisadas, tendo sido mantidas as de algumas instituições e outras, reduzidas, conforme o Edital 2012. Por este motivo a meta pré-estabelecida não foi alcançada.

Quanto a Região Baixada Litorânea, a Diretoria de Promoção Social esclarece que houve previsão de implantação do Programa na referida região, porém, por falta de interesse das Entidades locais,

não houve celebração de convênio, não sendo possível a realização do Programa na região, impossibilitando o atingimento da meta.

Observação: A meta prevista para a Região Médio Paraíba, foi revisada e incluída com o número de 260 atendimentos, entretanto, apesar de realizada por uma única entidade, existe uma divisão entre as regiões Serrana e Médio Paraíba, sendo metade para cada região (130 atendimentos para cada região).

- Ação: 5377 – Obras e Reforma de Unidade de Atendimento da FIA

Finalidade de recuperação estrutural de Unidades sob responsabilidade da FIA. Informa-se que a Ação não foi iniciada por ocasião da atual situação orçamentária do Estado, tendo em vista a priorização das ações que atendem às crianças e aos adolescentes.

- Ação: 8203 - Campanha de Prevenção Realizada

Finalidade de prevenir, orientar e esclarecer a população fluminense das diversas vulnerabilidades das crianças e dos adolescentes a fim de evitar as violações dos seus direitos no âmbito do Estado do Rio de Janeiro, através de campanhas preventivas e de orientações contra os inúmeros casos de violação dos direitos, inclusive com distribuição de cartilhas e folders preventivos.

Informa-se que no terceiro quadrimestre a Ação realizou prevenção com distribuição de pulseiras de identificação na Rodoviária Novo Rio, tendo como objetivo a conscientização em virtude da grande circulação de pessoas no período do Réveillon. Os materiais de divulgação e as pulseiras de identificação foram adquiridos através de parcerias celebradas entre a FIA e o DETRAN. Diante do exposto, justifica-se que por ocasião da atual situação orçamentária do Estado do RJ, a ação não foi iniciada com o orçamento do Estado, tendo em vista a priorização das ações que atendem às crianças e aos adolescentes.

PROGRAMA 0118 – ATENDIMENTO SOCIAL À POPULAÇÃO ADULTA

- Ação 4.078 – Proteção Social Especial à População de Rua, cuja finalidade é garantir a proteção social voltada para a segurança de sobrevivência de acolhida e convivência das pessoas em situação de rua abrigadas nas Unidades de longa permanência da Fundação Leão XIII.

A Fundação Leão XIII executou o orçamento como principal serviço de proteção integral, saúde, alimentação e moradia, bem como higienização e outros, em suas atividades nas Unidades Especializadas, garantindo condições de estadia, convívio para acolher com privacidade pessoas em situação de rua e desabrigo. Da mesma forma, conforme previsto, na Vila Residencial de Idosos – Nova Sepetiba, bem como no Hotel Popular, localizado na Central do Brasil, destinado à hospedagem de homens e mulheres trabalhadores em situação de rua.

Ação alocada no orçamento da Secretaria de Assistência Social e Direitos Humanos, cujos recursos são descentralizados pelo FEAS – Fundo Estadual de Assistência Social, para a Fundação Leão XIII.

- Ação 3129 – Revitalização dos Centros de Recuperação Social, cuja finalidade é dotar as unidades de assistência social de condições de habitabilidade e segurança, através de reformas e adaptações e promover o atendimento à população socialmente marginalizada. Devido à insuficiência de recursos orçamentários e financeiros, a meta de revitalização não foi cumprida, mas o CRS Campo Grande está sendo reformado, mas as obras estão paralisadas. Ação alocada no orçamento da Fundação Leão XIII.
- Ação 2220 – Desenvolvimento Comunitário e Integração Social, cuja finalidade é proporcionar assistência à população carente através de ações de apoio à saúde, integração social e resgate da cidadania.

A Assistência Social preconizada na LOAS é realizada de forma integrada às políticas sociais, visando o enfrentamento da pobreza, à garantia dos mínimos sociais, ao provimento de condições para atender

contingências sociais e à universalização dos direitos sociais. Nos Centros Sociais na Região Metropolitana, bem como nos Núcleos de Atendimento ao cidadão no Interior, foram prestados à população os serviços de Isenção Cartorial, o Vale Social, bem como o benefício do Projeto Novo Olhar; Projeto Cidadão e o Projeto Mova-se. Ação alocada no orçamento da Fundação Leão XIII.

PROGRAMA 0187 – PROMOÇÃO DOS DIREITOS HUMANOS, JUSTIÇA E CIDADANIA

Programa responsável por diversas ações na área de direitos humanos, direitos fundamentais e direitos políticos.

Alinhado setorialmente na formulação e implementação da política de acesso à justiça e à cidadania, migrações e de educação em direitos humanos.

- Ação 5481 - Formulação e Implementação da Política de Acesso à Justiça e à Cidadania
Ação visa formular e implementar uma política pública de acesso à justiça, promoção da cidadania e da dignidade humana no Estado do Rio de Janeiro que auxilie ao Sistema de Justiça tornar-se mais democrático, rápido, eficiente e transparente. Ao mesmo tempo em que se garante o acesso à documentação básica e a construção da cidadania da população fluminense.
- Ação 5482 - Formulação da Política de Educação em Direitos Humanos
Ação visa formular e implementar uma política pública de promoção da educação em direitos humanos para que os direitos humanos passem a fazer parte do cotidiano de todas as pessoas por meio da construção de propostas que estimulem a autoreflexão e, também, o diálogo entre poder público e sociedade. Assim, prevê-se a modificação e adequação de mecanismos das estruturas formais de ensino, além de campanhas midiáticas e também de sítios de memória, para que o cidadão possa reconhecer a si próprio como agente ativo na modificação da mentalidade da sociedade fluminense.
- Ação 8351 - Formulação e Implementação da Política de Migrações
Ação visa formular e implementar uma política pública de promoção dos direitos dos migrantes e em situação de vulnerabilidade, voltados para a capacitação da rede de atendimento, construção e estruturação de espaço físico para acolhimento provisório e estruturação de equipe multidisciplinar voltada para a atenção ao público.

PROGRAMA 0188 – DEFESA DOS DIREITOS HUMANOS, PROTEÇÃO DA VIDA E INTEGRIDADE HUMANA

Programa alinhado setorialmente com a implementação da política de respostas a violações de direitos Humanos, operacionalização da política de enfrentamento ao tráfico de pessoas e operacionalização da política de proteção à vida.

- Ação 1245 - Operacionalização da Política de Proteção a Vida
Ação tem o objetivo de formular e implementar uma política pública de proteção da vida e da integridade da pessoa ameaçada de morte, que assegure a sobrevivência do ameaçado de morte e de sua família e combata a impunidade.
- Ação 5483 - Implementação da Política de Respostas a Violações de Direitos Humanos
Ação tem o objetivo Formular e implementar uma política pública de resposta estatal às vítimas de violações de direitos humanos, assegurando a sua proteção física e a integral reparação financeira pelo Estado.
- Ação 8352 - Operacionalização da Política de Enfrentamento ao Tráfico de Pessoas

Ação tem o objetivo de formular e implementar uma política pública de enfrentamento ao tráfico de pessoas e trabalho escravo, que assegure o resgate e a reinserção socio-psico-laboral do resgatados do trabalho escravo e vítimas de tráfico de pessoas.

PROGRAMA 0189 – PROMOÇÃO DA IGUALDADE E DO DIREITO A NÃO DISCRIMINAÇÃO

Programa alinhado setorialmente com a promoção da igualdade racial, promoção dos direitos das pessoas com deficiência, garantia dos direitos das comunidades quilombolas, tradicionais, religiosas e promoção e defesa dos direitos individuais, coletivos e difusos.

- Ação 2200 - Promoção da Igualdade Racial
Ação tem o objetivo de articular, capacitar e implementar políticas de promoção da igualdade racial.
- Ação 2202 - Promoção e Defesa dos Direitos Individuais, Coletivos e Difusos
Ação com foco na implementação de políticas voltadas à população LGBT. Possui quatro Centros de Cidadania LGBT. Além dos 04 Centros de Cidadania, possui o Disque Cidadania LGBT (0800 0234567), que é a porta de entrada do Rio Sem Homofobia.

No ano de 2016, apenas foi possível dar continuidade aos atendimentos pelo Programa Rio Sem Homofobia da população LGBT em situação de vulnerabilidade e as capacitações ao longo do período devido a um repasse de R\$ 2.000.000,00 (dois milhões) feito pela ALERJ.
- Ação 2781 - Promoção dos Direitos das Pessoas com Deficiência
Ação visa formular e implementar uma política pública de promoção dos direitos das pessoas com deficiência e de promoção do direito à não-discriminação que assegure a eliminação de todas as barreiras, sociais, atitudinais, físicas que impedem que a pessoa com deficiência participe efetivamente da vida em sociedade e exerça, plenamente, a sua cidadania.
- Ação 3601 - Garantia dos Direitos das Comunidades Quilombolas, Tradicionais e Religiosas
Ação visa formular e implementar uma política pública de garantia dos direitos das comunidades quilombolas, tradicionais e religiosas.

PROGRAMA 0198 – DIREITO À MORADIA EM SITUAÇÕES EMERGENCIAIS

Em parceria com Secretaria de Obras, ações contribuem ao atendimento das populações residentes em áreas de risco e nas desapropriações resultantes das obras do PAC e demais intervenções do Estado.

Alinhado com o macro-objetivo de integrar políticas sociais com os demais órgãos do Estado e setorialmente no aperfeiçoamento da regulamentação do benefício aluguel social.

- Ação 1155 Atendimento à População em Situações Emergenciais
Ação visa estabelecer meios para o aperfeiçoamento das políticas de prevenção em áreas de risco e promover o atendimento às famílias vitimadas por eventos catastróficos, prioritariamente na região metropolitana, bem como providenciar o acolhimento das famílias removidas em abrigos ou paga o aluguel social enquanto não houver unidades habitacionais disponíveis para reassentamento.
- Ação 1579 - Concessão de Aluguel Social
Ação visa atender às necessidades advindas da destruição total ou parcial de imóvel residencial do beneficiário, decorrente de estado de calamidade pública ou situação de emergência, como também de remoções de pessoas residentes em áreas públicas ou em áreas de risco, garantindo a concessão do Aluguel Social em caráter não definitivo às famílias vitimadas.

O pagamento do benefício do Aluguel Social foi instituído no âmbito do Estado do Rio de Janeiro, por força dos Decretos estaduais 42.406/2010 (instituiu o Programa Morar Seguro), 44.052/13, 44.520/13, 43.415/12 e pela resolução SEASDH nº 422/12 .

0270 - DESENVOLVIMENTO SOCIAL DOS TERRITÓRIOS VULNERÁVEIS

Programa visa integrar políticas de desenvolvimento social em territórios vulneráveis ou pacificados.

- Ação 1246 - Articulação dos Gestores Públicos nos Territórios com UPP
Integração do poder público e das comunidades de forma produtiva e sustentável, com ênfase nos territórios em pacificação.
- Ação 8354 - Oferta de Serviços Públicos
Ação tem o objetivo de promover políticas públicas integradas e sistemáticas de acesso à justiça e defesa da cidadania.

Considerando que os Centros Comunitários de Defesa e Cidadania exercem um papel fundamental dentro de áreas de grande vulnerabilidade, com a missão de proporcionar à população de baixa renda o acesso gratuito aos serviços públicos de forma integrada, buscando a promoção da inclusão social, da dignidade da pessoa humana e da cidadania em cada comunidade onde está inserido.

0340 – PROGRAMA ESTADUAL DE ERRADICAÇÃO DA POBREZA EXTREMA

O Programa abrange: ação de transferência de renda às famílias beneficiárias do Programa Bolsa Família (PBF) do governo federal para cobertura de hiato de pobreza, segundo a linha de pobreza e ações direcionadas à interrupção do ciclo intergeracional de pobreza, as quais procuram assegurar condições e oportunidades para a conquista da autonomia pelos beneficiários dos programas de transferência de renda condicionada.

No que concerne às ações voltadas para a ruptura do ciclo intergeracional de pobreza temos, por um lado, incentivo para jovens de famílias beneficiárias do Programa Renda Melhor concluírem o ensino médio com melhor rendimento acadêmico, Programa Renda Melhor Jovem. Por outro lado, são apresentadas oportunidades de cursos de preparação para o mundo de trabalho e qualificação profissional a este público, aumentando sua chance de empregabilidade e geração de renda.

- Ação 3606 - Transferência de Renda às Famílias em Situação de Pobreza Extrema - Renda Melhor
O Programa Renda Melhor é o programa estadual de transferência de renda que complementa a renda das famílias beneficiárias do Programa Bolsa Família – PBF até a linha de extrema pobreza adotada pelo Governo do Estado do Rio de Janeiro, definida em R\$ 100,00 (cem reais).

Com o objetivo de aprimorar os mecanismos de seleção dos beneficiários deste Programa, no primeiro e no segundo quadrimestre deste exercício, foi finalizado o processo de desenvolvimento de implantação dos mecanismos de predição de renda no ambiente corporativo do Centro de Tecnologia da Informação e Comunicação do Estado do Rio de Janeiro – PRODERTJ, a partir dos resultados da consultoria, contratada com recursos do Banco Mundial.

Concluída esta etapa foi gerada e implementada a partir de junho/2016, a nova folha raiz do Programa Renda melhor que passou a beneficiar 122.569 famílias. Deste total, 65.340 famílias já estavam no Programa no ano anterior e 57.229 novas famílias foram incluídas.

A antiga folha raiz do Programa Renda Melhor (junho/2015 até maio2016) beneficiava 211.478 famílias.

Importante destacar que, em razão da grave crise financeira pela qual passa o Estado do Rio de Janeiro, os Programas Renda Melhor e Renda Melhor Jovem foram suspensos por prazo indeterminado - Decreto

nº45.684 de 08/06/2016 . No entanto, ficou assegurado às famílias do Programa Renda Melhor o pagamento dos benefícios até o mês de setembro/2016.

Em face desta determinação, a Secretaria manteve a geração da folha mensal do Programa, mas as famílias beneficiárias do Renda Melhor não receberam os valores correspondentes aos meses de maio até setembro/2016.

- Ação 8359 - Indução da Busca Ativa para Inclusão de Famílias no Cadastro Único
Ação tem o objetivo de localizar e incluir as famílias pobres ainda não inscritas no Cadastro Único nos 92 municípios, garantindo-lhes acesso à rede socioassistencial.
- Ação 8360 - Incentivo à Indução de Oportunidades Econômicas e Sociais
Ação tem o objetivo de promover e intensificar a articulação de oportunidades econômicas e sociais.

As iniciativas direcionadas à indução de oportunidades econômicas e sociais são articuladas em parceria com entidades que oferecem cursos de qualificação profissional e formação para o mundo do trabalho sem custos de qualificação profissional e formação para o mundo do trabalho sem custos, enquanto a SEASDH apoia a focalização da ação para os jovens cadastrados em suas bases e colabora nos esforços de mobilização.

Um dado relevante para a compreensão das dificuldades de implementação desta estratégia durante o ano de 2016 é o fato de grande parte dos cursos oferecidos pelos parceiros acontecerem dentro de instalações da rede pública estadual de ensino ou, ao menos, dependem desta para divulgação e mobilização entre seus alunos. Durante o primeiro semestre de 2016 muitas unidades da rede estadual foram atingidas pelo movimento de ocupação das escolas pelos estudantes, o que inviabilizou alguns cursos, interrompeu outros que estavam em andamento e prejudicou a divulgação de cursos de parceiros, mesmo daqueles que dispõem de equipamentos próprios. Algumas atividades foram retomadas em setembro e outubro, mas as metas para o ano de 2016 foram prejudicadas por sucessivas interrupções das ações planejadas.

- A528 - Incentivo à Redução da Pobreza Intergeracional - RMJ e Educação Infantil
Ação não orçamentária , tem o objetivo de reduzir a pobreza intergeracional por meio da elevação do número de alunos de famílias de baixa renda matriculados no ensino médio e de matrículas em creches de crianças de famílias beneficiadas por programas de transferência de renda.

O Programa Renda Melhor Jovem foi suspenso com a publicação do Decreto nº 45.684/2016, que não permite novos ingressos, embora assegure o direito aos prêmios previstos para aqueles que já se encontravam inscritos na data da sua publicação. Em decorrência deste Decreto, não foi gerada a base de jovens elegíveis ao Programa em 2016, estando pendente também a identificação, pela Secretaria de Estado de Educação, dos jovens aprovados no ensino médio em 2015 (com prêmios a serem pagos em 2016). Em referência ao prêmio por desempenho na prova do Exame Nacional do Ensino Médio garantido pelo Programa Renda Melhor Jovem, no 1º quadrimestre de 2016 foram pagos 488 jovens que obtiveram total de acertos acima de 50% na pontuação total da prova, mas não houve pagamentos posteriores.

0161 - ISENÇÃO DE PAGAMENTO NOS TRANSPORTES COLETIVOS

Programa intersetorial, com execução conjunta com a Secretaria de Transportes do Estado.

- Ação 2230 – Concessão de Vale Social
Ação que objetiva mensurar o quantitativo de gratuidades às pessoas com deficiência que utilizam os transportes urbanos no Estado. Tem a finalidade de ressarcir as empresas detentoras das concessões do serviço público.

O quantitativo de usuários do Vale Social é emitido pela Secretaria de Estado de transporte – SETRANS, que é a responsável pelo cadastramento e emissão do benefício.

Orgão: 32 - SECRETARIA DE ESTADO DE ASSISTÊNCIA SOCIAL E DIREITOS HUMANOS

Unidade de Planejamento (UP): 3201 - Secretaria de Estado de Assistência Social e Direitos Humanos

Programa: 0041 - APERFEIÇOAMENTO DA GESTÃO DA SEASDH			
Unidade Gestora do Programa: 3201 - SEASDH			
Meta Financeira PPA Exercício 2016 - Total do Programa	300.000,00		
Despesa Liquidada LOA 2016 - Total do Programa	-		
Ações do Programa:	Despesa PPA	Dot. Atual LOA	% LOA/PPA
8362 - Reestruturação Institucional e Aperfeiçoamento da Gestão da SEASDH	300.000,00	0,00	0,00 %
Total	300.000,00	0,00	0,00 %

Ação: 8362 - REESTRUTURAÇÃO INSTITUCIONAL E APERFEIÇOAMENTO DA GESTÃO DA SEASDH			
Execução Orçamentária da Ação:	Despesa Autorizada	Despesa Liquidada	% Liq./Desp.Aut.
Unidade Orçamentária (UO): 3201 - SEASDH	0,00	0,00	-

EXECUÇÃO FÍSICA DOS PRODUTOS - NÃO REGIONALIZÁVEIS

Produto: 5690 - Programa monitorado (unidade)					
Região	Meta Prevista PPA	Meta Adequada	Meta Realizada	% Realização	Situação
Estado	11,00	11,00	22,00	200,00 %	Em Andamento

Produto: 5691 - Reestruturação institucional implantada (unidade)					
Região	Meta Prevista PPA	Meta Adequada	Meta Realizada	% Realização	Situação
Estado	0,20	0,20	-	0,00 %	Não Informado

Produto: 5692 - Servidor capacitado em gestão, monitoramento e avaliação (unidade)					
Região	Meta Prevista PPA	Meta Adequada	Meta Realizada	% Realização	Situação
Estado	10,00	10,00	-	0,00 %	Não Informado

Produto: 5827 - Planejamento estratégico elaborado (unidade)					
Região	Meta Prevista PPA	Meta Adequada	Meta Realizada	% Realização	Situação
Estado	1,00	1,00	-	0,00 %	Não Informado

Programa: 0043 - PROGRAMA ESTADUAL DE GESTÃO E APRIMORAMENTO DO SUAS			
Unidade Gestora do Programa: 3201 - SEASDH			
Meta Financeira PPA Exercício 2016 - Total do Programa	73.500.000,00		
Despesa Liquidada LOA 2016 - Total do Programa	40.558.075,26		
Ações do Programa:	Despesa PPA	Dot. Atual LOA	% LOA/PPA
2181 - Proteção Social Especial de Alta Complexidade	36.000.000,00	35.694.999,45	99,15 %
2777 - Proteção Social Especial de Média Complexidade	13.000.000,00	7.244.417,81	55,73 %
8355 - Proteção Social Básica	22.000.000,00	28.218.431,63	128,27 %
8356 - Implementação da Vigilância Socioassistencial	100.000,00	2.049.245,25	2.049,25 %
8357 - Gestão do Trabalho Socioassistencial	2.000.000,00	1.377.146,53	68,86 %
8358 - Apoio à Gestão e às Instâncias de Pactuação e Deliberação do SUAS	400.000,00	287.240,13	71,81 %
Total	73.500.000,00	74.871.480,80	101,87 %

Ação: 2181 - PROTEÇÃO SOCIAL ESPECIAL DE ALTA COMPLEXIDADE			
Execução Orçamentária da Ação:	Despesa Autorizada	Despesa Liquidada	% Liq./Desp.Aut.
Unidade Orçamentária (UO): 3261 - FEAS	24.275.541,07	23.763.612,68	97,89 %

EXECUÇÃO FÍSICA DOS PRODUTOS - REGIONALIZÁVEIS

Produto: 5699 - Vaga em unidade de acolhimento municipal cofinanciada (unidade)				
Região	Meta Prevista PPA	Meta Adequada	Total Realizado	%Realização
Região Centro Sul Fluminense	150,00	150,00	0,00	0,00%
Região				
Região	Meta Prevista PPA	Meta Adequada	Total Realizado	%Realização
Região da Costa Verde	185,00	185,00	0,00	0,00%
Região				
Região	Meta Prevista PPA	Meta Adequada	Total Realizado	%Realização
Região das Baixadas Litorâneas	250,00	250,00	0,00	0,00%
Região				
Região	Meta Prevista PPA	Meta Adequada	Total Realizado	%Realização
Região do Médio Paraíba	410,00	410,00	0,00	0,00%
Região				
Região	Meta Prevista PPA	Meta Adequada	Total Realizado	%Realização
Região Metropolitana	5.745,00	5.745,00	0,00	0,00%
Região				
Região	Meta Prevista PPA	Meta Adequada	Total Realizado	%Realização
Região Noroeste Fluminense	160,00	160,00	0,00	0,00%
Região				
Região	Meta Prevista PPA	Meta Adequada	Total Realizado	%Realização
Região Norte Fluminense	545,00	545,00	0,00	0,00%
Região				
Região	Meta Prevista PPA	Meta Adequada	Total Realizado	%Realização
Região Serrana	655,00	655,00	0,00	0,00%
Produto: 5823 - Vaga em unidade de acolhimento institucional ofertada (unidade)				
Região	Meta Prevista PPA	Meta Adequada	Total Realizado	%Realização
Região das Baixadas Litorâneas	35,00	35,00	68,00	194,29%
	Municípios		Meta Realizada	Situação
	Araruama		68,00	Em Andamento
Região				
Região	Meta Prevista PPA	Meta Adequada	Total Realizado	%Realização
Região do Médio Paraíba	64,00	64,00	128,00	200,00%
	Municípios		Meta Realizada	Situação
	Barra do Pirai		128,00	Em Andamento
Região				
Região	Meta Prevista PPA	Meta Adequada	Total Realizado	%Realização
Região Metropolitana	300,00	300,00	520,00	173,33%
	Municípios		Meta Realizada	Situação
	Rio de Janeiro		520,00	Em Andamento
Região				
Região	Meta Prevista PPA	Meta Adequada	Total Realizado	%Realização
Região Norte Fluminense	82,00	82,00	160,00	195,12%
	Municípios		Meta Realizada	Situação
	Conceição de Macabu		160,00	Em Andamento
Produto: 5824 - Vaga em unidade acolhimento da rede filantrópica conveniada ofertada (unidade)				
Região	Meta Prevista PPA	Meta Adequada	Total Realizado	%Realização
Região Centro Sul Fluminense	69,00	69,00	138,00	200,00%
	Municípios		Meta Realizada	Situação
	Paraíba do Sul		98,00	Em Andamento
	Três Rios		40,00	Em Andamento

Região	Meta Prevista PPA	Meta Adequada	Total Realizado	%Realização
Região Metropolitana	200,00	200,00	400,00	200,00%
	Municípios		Meta Realizada	Situação
	Nova Iguaçu		200,00	Em Andamento
	Rio Bonito		60,00	Em Andamento
	Rio de Janeiro		140,00	Em Andamento

Região	Meta Prevista PPA	Meta Adequada	Total Realizado	%Realização
Região Noroeste Fluminense	25,00	25,00	50,00	200,00%
	Municípios		Meta Realizada	Situação
	Itaperuna		50,00	Em Andamento

Região	Meta Prevista PPA	Meta Adequada	Total Realizado	%Realização
Região Serrana	87,00	87,00	62,00	71,26%
	Municípios		Meta Realizada	Situação
	Petrópolis		62,00	Em Andamento

Ação: 2777 - PROTEÇÃO SOCIAL ESPECIAL DE MÉDIA COMPLEXIDADE			
Execução Orçamentária da Ação:	Despesa Autorizada	Despesa Liquidada	% Liq./Desp.Aut.
Unidade Orçamentária (UO): 3261 - FEAS	7.118.101,62	7.019.541,47	98,62 %

EXECUÇÃO FÍSICA DOS PRODUTOS - REGIONALIZÁVEIS

Produto: 5701 - Centro de Referência Especializado de Assistência Social - CREAS cofinanciado (unidade)				
---	--	--	--	--

Região	Meta Prevista PPA	Meta Adequada	Total Realizado	%Realização
Região Centro Sul Fluminense	10,00	10,00	9,00	90,00%
	Municípios		Meta Realizada	Situação
	Areal		1,00	Em Andamento
	Comendador Levy Gasparian		1,00	Em Andamento
	Engenheiro Paulo de Frontin		1,00	Em Andamento
	Mendes		1,00	Em Andamento
	Paraíba do Sul		1,00	Em Andamento
	Paty do Alferes		1,00	Em Andamento
	Sapucaia		1,00	Em Andamento
	Três Rios		1,00	Em Andamento
	Vassouras		1,00	Em Andamento

Região	Meta Prevista PPA	Meta Adequada	Total Realizado	%Realização
Região da Costa Verde	3,00	3,00	3,00	100,00%
	Municípios		Meta Realizada	Situação
	Angra dos Reis		1,00	Em Andamento
	Mangaratiba		1,00	Em Andamento
	Parati		1,00	Em Andamento

Região	Meta Prevista PPA	Meta Adequada	Total Realizado	%Realização
Região das Baixadas Litorâneas	12,00	12,00	9,00	75,00%
	Municípios		Meta Realizada	Situação
	Araruama		1,00	Em Andamento
	Armação dos Búzios		1,00	Em Andamento
	Cabo Frio		1,00	Em Andamento
	Casimiro de Abreu		1,00	Em Andamento
	Iguaba Grande		1,00	Em Andamento
	Rio das Ostras		1,00	Em Andamento

Municípios	Meta Realizada	Situação
São Pedro da Aldeia	1,00	Em Andamento
Saquarema	1,00	Em Andamento
Silva Jardim	1,00	Em Andamento

Região	Meta Prevista PPA	Meta Adequada	Total Realizado	%Realização
Região do Médio Paraíba	12,00	12,00	12,00	100,00%

Municípios	Meta Realizada	Situação
Barra do Piraí	1,00	Em Andamento
Barra Mansa	1,00	Em Andamento
Itatiaia	1,00	Em Andamento
Pinheiral	1,00	Em Andamento
Piraí	1,00	Em Andamento
Porto Real	1,00	Em Andamento
Quatis	1,00	Em Andamento
Resende	1,00	Em Andamento
Rio Claro	1,00	Em Andamento
Rio das Flores	1,00	Em Andamento
Valença	1,00	Em Andamento
Volta Redonda	1,00	Em Andamento

Região	Meta Prevista PPA	Meta Adequada	Total Realizado	%Realização
Região Metropolitana	41,00	41,00	43,00	104,88%

Municípios	Meta Realizada	Situação
Belford Roxo	3,00	Em Andamento
Cachoeiras de Macacu	1,00	Em Andamento
Guapimirim	1,00	Em Andamento
Itaboraí	1,00	Em Andamento
Itaguaí	1,00	Em Andamento
Japeri	1,00	Em Andamento
Magé	1,00	Em Andamento
Maricá	1,00	Em Andamento
Nilópolis	1,00	Em Andamento
Niterói	2,00	Em Andamento
Nova Iguaçu	4,00	Em Andamento
Paracambi	1,00	Em Andamento
Queimados	1,00	Em Andamento
Rio Bonito	1,00	Em Andamento
Rio de Janeiro	14,00	Em Andamento
São Gonçalo	5,00	Em Andamento
São João de Meriti	2,00	Em Andamento
Seropédica	1,00	Em Andamento
Tanguá	1,00	Em Andamento

Região	Meta Prevista PPA	Meta Adequada	Total Realizado	%Realização
Região Noroeste Fluminense	10,00	10,00	10,00	100,00%

Municípios	Meta Realizada	Situação
Aperibé	1,00	Em Andamento
Bom Jesus do Itabapoana	1,00	Em Andamento
Cambuci	1,00	Em Andamento
Itaocara	1,00	Em Andamento
Itaperuna	1,00	Em Andamento

Municípios	Meta Realizada	Situação
Laje do Muriaé	1,00	Em Andamento
Miracema	1,00	Em Andamento
Natividade	1,00	Em Andamento
Porciúncula	1,00	Em Andamento
Santo Antônio de Pádua	1,00	Em Andamento

Região	Meta Prevista PPA	Meta Adequada	Total Realizado	%Realização
Região Norte Fluminense	11,00	11,00	12,00	109,09%

Municípios	Meta Realizada	Situação
Campos dos Goytacazes	3,00	Em Andamento
Carapebus	1,00	Em Andamento
Cardoso Moreira	1,00	Em Andamento
Conceição de Macabu	1,00	Em Andamento
Macaé	2,00	Em Andamento
Quissamã	1,00	Em Andamento
São Fidélis	1,00	Em Andamento
São Francisco de Itabapoana	1,00	Em Andamento
São João da Barra	1,00	Em Andamento

Região	Meta Prevista PPA	Meta Adequada	Total Realizado	%Realização
Região Serrana	9,00	9,00	11,00	122,22%

Municípios	Meta Realizada	Situação
Bom Jardim	1,00	Em Andamento
Carmo	1,00	Em Andamento
Cordeiro	1,00	Em Andamento
Duas Barras	1,00	Em Andamento
Nova Friburgo	1,00	Em Andamento
Petrópolis	1,00	Em Andamento
São José do Vale do Rio Preto	1,00	Em Andamento
São Sebastião do Alto	1,00	Em Andamento
Sumidouro	1,00	Em Andamento
Teresópolis	1,00	Em Andamento
Trajano de Moraes	1,00	Em Andamento

Produto: 5702 - Serviço Especial para População em Situação de Rua - Centro POP cofinanciado (unidade)

Região	Meta Prevista PPA	Meta Adequada	Total Realizado	%Realização
Região das Baixadas Litorâneas	1,00	1,00	0,00	0,00%

Região	Meta Prevista PPA	Meta Adequada	Total Realizado	%Realização
Região do Médio Paraíba	3,00	3,00	0,00	0,00%

Região	Meta Prevista PPA	Meta Adequada	Total Realizado	%Realização
Região Metropolitana	12,00	12,00	0,00	0,00%

Região	Meta Prevista PPA	Meta Adequada	Total Realizado	%Realização
Região Norte Fluminense	2,00	2,00	0,00	0,00%

Região	Meta Prevista PPA	Meta Adequada	Total Realizado	%Realização
Região Serrana	1,00	1,00	0,00	0,00%

Ação: 8355 - PROTEÇÃO SOCIAL BÁSICA			
Execução Orçamentária da Ação:	Despesa Autorizada	Despesa Liquidada	% Liq./Desp.Aut.
Unidade Orçamentária (UO): 3261 - FEAS	8.151.294,29	8.016.030,00	98,34 %

EXECUÇÃO FÍSICA DOS PRODUTOS - REGIONALIZÁVEIS

Produto: 5674 - Centro de Referência da Assistência Social – CRAS cofinanciado (unidade)
--

Região	Meta Prevista PPA	Meta Adequada	Total Realizado	%Realização
Região Centro Sul Fluminense	29,00	29,00	27,00	93,10%

Municípios	Meta Realizada	Situação
Areal	2,00	Em Andamento
Comendador Levy Gasparian	2,00	Em Andamento
Engenheiro Paulo de Frontin	3,00	Em Andamento
Mendes	4,00	Em Andamento
Paraíba do Sul	2,00	Em Andamento
Paty do Alferes	2,00	Em Andamento
Sapucaia	5,00	Em Andamento
Três Rios	4,00	Em Andamento
Vassouras	3,00	Em Andamento

Região	Meta Prevista PPA	Meta Adequada	Total Realizado	%Realização
Região da Costa Verde	8,00	8,00	15,00	187,50%

Municípios	Meta Realizada	Situação
Angra dos Reis	7,00	Em Andamento
Mangaratiba	6,00	Em Andamento
Parati	2,00	Em Andamento

Região	Meta Prevista PPA	Meta Adequada	Total Realizado	%Realização
Região das Baixadas Litorâneas	45,00	45,00	37,00	82,22%

Municípios	Meta Realizada	Situação
Araruama	5,00	Em Andamento
Armação dos Búzios	3,00	Em Andamento
Cabo Frio	8,00	Em Andamento
Casimiro de Abreu	3,00	Em Andamento
Iguaba Grande	2,00	Em Andamento
Rio das Ostras	4,00	Em Andamento
São Pedro da Aldeia	6,00	Em Andamento
Squarema	4,00	Em Andamento
Silva Jardim	2,00	Em Andamento

Região	Meta Prevista PPA	Meta Adequada	Total Realizado	%Realização
Região do Médio Paraíba	68,00	68,00	50,00	73,53%

Municípios	Meta Realizada	Situação
Barra do Piraí	4,00	Em Andamento
Barra Mansa	6,00	Em Andamento
Itatiaia	3,00	Em Andamento
Pinheiral	2,00	Em Andamento
Piraí	2,00	Em Andamento
Porto Real	2,00	Em Andamento
Quatis	2,00	Em Andamento
Resende	6,00	Em Andamento
Rio Claro	2,00	Em Andamento
Rio das Flores	2,00	Em Andamento

Municípios	Meta Realizada	Situação
Valença	3,00	Em Andamento
Volta Redonda	16,00	Em Andamento

Região	Meta Prevista PPA	Meta Adequada	Total Realizado	%Realização
Região Metropolitana	184,00	184,00	173,00	94,02%

Municípios	Meta Realizada	Situação
Belford Roxo	12,00	Em Andamento
Cachoeiras de Macacu	3,00	Em Andamento
Guapimirim	4,00	Em Andamento
Itaboraí	6,00	Em Andamento
Itaguaí	6,00	Em Andamento
Japeri	7,00	Em Andamento
Magé	8,00	Em Andamento
Maricá	7,00	Em Andamento
Nilópolis	6,00	Em Andamento
Niterói	9,00	Em Andamento
Nova Iguaçu	10,00	Em Andamento
Paracambi	5,00	Em Andamento
Queimados	8,00	Em Andamento
Rio Bonito	3,00	Em Andamento
Rio de Janeiro	47,00	Em Andamento
São Gonçalo	18,00	Em Andamento
São João de Meriti	6,00	Em Andamento
Seropédica	4,00	Em Andamento
Tanguá	4,00	Em Andamento

Região	Meta Prevista PPA	Meta Adequada	Total Realizado	%Realização
Região Noroeste Fluminense	33,00	33,00	33,00	100,00%

Municípios	Meta Realizada	Situação
Aperibé	3,00	Em Andamento
Bom Jesus do Itabapoana	3,00	Em Andamento
Cambuci	2,00	Em Andamento
Italva	2,00	Em Andamento
Itaocara	3,00	Em Andamento
Itaperuna	5,00	Em Andamento
Laje do Muriaé	2,00	Em Andamento
Miracema	2,00	Em Andamento
Natividade	2,00	Em Andamento
Porciúncula	3,00	Em Andamento
Santo Antônio de Pádua	2,00	Em Andamento
São José de Ubá	2,00	Em Andamento
Varre-Sai	2,00	Em Andamento

Região	Meta Prevista PPA	Meta Adequada	Total Realizado	%Realização
Região Norte Fluminense	38,00	38,00	38,00	100,00%

Municípios	Meta Realizada	Situação
Campos dos Goytacazes	12,00	Em Andamento
Carapebus	2,00	Em Andamento
Cardoso Moreira	2,00	Em Andamento
Conceição de Macabu	3,00	Em Andamento
Macaé	7,00	Em Andamento

Municípios	Meta Realizada	Situação
Quissamã	2,00	Em Andamento
São Fidélis	2,00	Em Andamento
São Francisco de Itabapoana	3,00	Em Andamento
São João da Barra	5,00	Em Andamento

Região	Meta Prevista PPA	Meta Adequada	Total Realizado	%Realização
Região Serrana	42,00	42,00	42,00	100,00%

Municípios	Meta Realizada	Situação
Bom Jardim	3,00	Em Andamento
Cantagalo	3,00	Em Andamento
Carmo	2,00	Em Andamento
Cordeiro	3,00	Em Andamento
Duas Barras	2,00	Em Andamento
Macuco	2,00	Em Andamento
Nova Friburgo	4,00	Em Andamento
Petrópolis	8,00	Em Andamento
Santa Maria Madalena	3,00	Em Andamento
São José do Vale do Rio Preto	1,00	Em Andamento
São Sebastião do Alto	2,00	Em Andamento
Sumidouro	2,00	Em Andamento
Teresópolis	5,00	Em Andamento
Trajano de Moraes	2,00	Em Andamento

Produto: 5675 - Município com benefício eventual cofinanciado (unidade)

Região	Meta Prevista PPA	Meta Adequada	Total Realizado	%Realização
Região Centro Sul Fluminense	5,00	5,00	0,00	0,00%

Região	Meta Prevista PPA	Meta Adequada	Total Realizado	%Realização
Região da Costa Verde	1,00	1,00	0,00	0,00%

Região	Meta Prevista PPA	Meta Adequada	Total Realizado	%Realização
Região das Baixadas Litorâneas	5,00	5,00	0,00	0,00%

Região	Meta Prevista PPA	Meta Adequada	Total Realizado	%Realização
Região do Médio Paraíba	5,00	5,00	0,00	0,00%

Região	Meta Prevista PPA	Meta Adequada	Total Realizado	%Realização
Região Metropolitana	8,00	8,00	0,00	0,00%

Região	Meta Prevista PPA	Meta Adequada	Total Realizado	%Realização
Região Noroeste Fluminense	6,00	6,00	0,00	0,00%

Região	Meta Prevista PPA	Meta Adequada	Total Realizado	%Realização
Região Norte Fluminense	5,00	5,00	0,00	0,00%

Região	Meta Prevista PPA	Meta Adequada	Total Realizado	%Realização
Região Serrana	3,00	3,00	0,00	0,00%

Ação: 8356 - IMPLEMENTAÇÃO DA VIGILÂNCIA SOCIOASSISTENCIAL

Execução Orçamentária da Ação:	Despesa Autorizada	Despesa Liquidada	% Liq./Desp.Aut.
Unidade Orçamentária (UO): 3261 - FEAS	2.017.245,25	440.845,16	21,85 %

EXECUÇÃO FÍSICA DOS PRODUTOS - NÃO REGIONALIZÁVEIS

Produto: 5676 - Sistema informatizado de gestão implantado (unidade)					
Região	Meta Prevista PPA	Meta Adequada	Meta Realizada	% Realização	Situação
Estado	1,00	1,00	1,00	100,00 %	Concluído

Produto: 5677 - Estudo diagnóstico realizado (unidade)					
Região	Meta Prevista PPA	Meta Adequada	Meta Realizada	% Realização	Situação
Estado	2,00	2,00	2,00	100,00 %	Concluído

Ação: 8357 - GESTÃO DO TRABALHO SOCIOASSISTENCIAL			
Execução Orçamentária da Ação:	Despesa Autorizada	Despesa Liquidada	% Liq./Desp.Aut.
Unidade Orçamentária (UO): 3261 - FEAS	1.377.010,96	1.318.045,95	95,72 %

EXECUÇÃO FÍSICA DOS PRODUTOS - REGIONALIZÁVEIS

Produto: 5196 - Vaga para capacitação disponibilizada (unidade)				
Região	Meta Prevista PPA	Meta Adequada	Total Realizado	%Realização
Região Centro Sul Fluminense	125,00	125,00	260,00	208,00%

Municípios	Meta Realizada	Situação
Areal	20,00	Em Andamento
Comendador Levy Gasparian	20,00	Em Andamento
Engenheiro Paulo de Frontin	20,00	Em Andamento
Mendes	62,00	Em Andamento
Miguel Pereira	24,00	Em Andamento
Paraíba do Sul	26,00	Em Andamento
Paty do Alferes	24,00	Em Andamento
Sapucaia	20,00	Em Andamento
Três Rios	20,00	Em Andamento
Vassouras	24,00	Em Andamento

Região	Meta Prevista PPA	Meta Adequada	Total Realizado	%Realização
Região da Costa Verde	71,00	71,00	44,00	61,97%

Municípios	Meta Realizada	Situação
Angra dos Reis	16,00	Em Andamento
Mangaratiba	14,00	Em Andamento
Parati	14,00	Em Andamento

Região	Meta Prevista PPA	Meta Adequada	Total Realizado	%Realização
Região das Baixadas Litorâneas	267,00	267,00	220,00	82,40%

Municípios	Meta Realizada	Situação
Araruama	20,00	Em Andamento
Armação dos Búzios	26,00	Em Andamento
Arraial do Cabo	22,00	Em Andamento
Cabo Frio	30,00	Em Andamento
Casimiro de Abreu	20,00	Em Andamento
Iguaba Grande	20,00	Em Andamento
Rio das Ostras	20,00	Em Andamento
São Pedro da Aldeia	22,00	Em Andamento
Saquarema	20,00	Em Andamento
Silva Jardim	20,00	Em Andamento

Região	Meta Prevista PPA	Meta Adequada	Total Realizado	%Realização
Região do Médio Paraíba	282,00	282,00	144,00	51,06%

Municípios	Meta Realizada	Situação
Barra do Piraí	12,00	Em Andamento
Barra Mansa	12,00	Em Andamento
Itatiaia	10,00	Em Andamento
Pinheiral	10,00	Em Andamento
Piraí	12,00	Em Andamento
Porto Real	10,00	Em Andamento
Quatis	10,00	Em Andamento
Resende	16,00	Em Andamento
Rio Claro	10,00	Em Andamento
Rio das Flores	10,00	Em Andamento
Valença	10,00	Em Andamento
Volta Redonda	22,00	Em Andamento

Região	Meta Prevista PPA	Meta Adequada	Total Realizado	%Realização
Região Metropolitana	924,00	924,00	652,00	70,56%

Municípios	Meta Realizada	Situação
Belford Roxo	30,00	Em Andamento
Cachoeiras de Macacu	30,00	Em Andamento
Duque de Caxias	30,00	Em Andamento
Guapimirim	30,00	Em Andamento
Itaboraí	30,00	Em Andamento
Itaguaí	30,00	Em Andamento
Japeri	30,00	Em Andamento
Magé	30,00	Em Andamento
Maricá	30,00	Em Andamento
Mesquita	30,00	Em Andamento
Nilópolis	30,00	Em Andamento
Niterói	30,00	Em Andamento
Nova Iguaçu	34,00	Em Andamento
Paracambi	30,00	Em Andamento
Queimados	30,00	Em Andamento
Rio Bonito	30,00	Em Andamento
Rio de Janeiro	36,00	Em Andamento
São Gonçalo	30,00	Em Andamento
São João de Meriti	36,00	Em Andamento
Seropédica	30,00	Em Andamento
Tanguá	36,00	Em Andamento

Região	Meta Prevista PPA	Meta Adequada	Total Realizado	%Realização
Região Noroeste Fluminense	155,00	155,00	134,00	86,45%

Municípios	Meta Realizada	Situação
Aperibé	10,00	Em Andamento
Bom Jesus do Itabapoana	12,00	Em Andamento
Cambuci	10,00	Em Andamento
Italva	10,00	Em Andamento
Itaocara	10,00	Em Andamento
Itaperuna	12,00	Em Andamento
Laje do Muriaé	10,00	Em Andamento
Miracema	10,00	Em Andamento
Natividade	10,00	Em Andamento
Porciúncula	10,00	Em Andamento

Municípios	Meta Realizada	Situação
Santo Antônio de Pádua	10,00	Em Andamento
São José de Ubá	10,00	Em Andamento
Varre-Sai	10,00	Em Andamento

Região	Meta Prevista PPA	Meta Adequada	Total Realizado	%Realização
Região Norte Fluminense	172,00	172,00	263,00	152,91%

Municípios	Meta Realizada	Situação
Campos dos Goytacazes	70,00	Em Andamento
Carapebus	24,00	Em Andamento
Cardoso Moreira	24,00	Em Andamento
Conceição de Macabu	24,00	Em Andamento
Macaé	17,00	Concluído
Quissamã	24,00	Em Andamento
São Fidélis	24,00	Em Andamento
São Francisco de Itabapoana	26,00	Em Andamento
São João da Barra	30,00	Em Andamento

Região	Meta Prevista PPA	Meta Adequada	Total Realizado	%Realização
Região Serrana	254,00	254,00	320,00	125,98%

Municípios	Meta Realizada	Situação
Bom Jardim	18,00	Em Andamento
Cantagalo	48,00	Em Andamento
Carmo	20,00	Em Andamento
Cordeiro	18,00	Em Andamento
Duas Barras	18,00	Em Andamento
Macuco	18,00	Em Andamento
Nova Friburgo	22,00	Em Andamento
Petrópolis	30,00	Em Andamento
Santa Maria Madalena	28,00	Em Andamento
São José do Vale do Rio Preto	18,00	Em Andamento
São Sebastião do Alto	18,00	Em Andamento
Sumidouro	18,00	Em Andamento
Teresópolis	28,00	Em Andamento
Trajano de Moraes	18,00	Em Andamento

Produto: 5678 - Núcleo Estadual de Educação Permanente do SUAS implantado (unidade)

Região	Meta Prevista PPA	Meta Adequada	Total Realizado	%Realização
Região Metropolitana	1,00	1,00	0,00	0,00%

Produto: 6079 - Núcleo Estadual de Educação Permanente do SUAS operacionalizado (unidade)

Região	Meta Prevista PPA	Meta Adequada	Total Realizado	%Realização
Região Metropolitana	-	-	2,00	0,00%

Municípios	Meta Realizada	Situação
Rio de Janeiro	2,00	Em Andamento

Ação: 8358 - APOIO À GESTÃO E ÀS INSTÂNCIAS DE PACTUAÇÃO E DELIBERAÇÃO DO SUAS

Execução Orçamentária da Ação:	Despesa Autorizada	Despesa Liquidada	% Liq./Desp.Aut.
Unidade Orçamentária (UO): 3261 - FEAS	287.240,13	0,00	0,00 %

EXECUÇÃO FÍSICA DOS PRODUTOS - NÃO REGIONALIZÁVEIS

Produto: 5680 - Reunião da Comissão Intergestores Bipartite - CIB realizada (unidade)					
Região	Meta Prevista PPA	Meta Adequada	Meta Realizada	% Realização	Situação

EXECUÇÃO FÍSICA DOS PRODUTOS - NÃO REGIONALIZÁVEIS

Estado	12,00	12,00	9,00	75,00 %	Em Andamento
--------	-------	-------	------	---------	--------------

Produto: 5681 - Reunião do Conselho Estadual de Assistência Social - CEAS realizada (unidade)					
Região	Meta Prevista PPA	Meta Adequada	Meta Realizada	% Realização	Situação
Estado	12,00	12,00	9,00	75,00 %	Em Andamento

Programa: 0044 - PROMOÇÃO E DEFESA DOS DIREITOS DAS MULHERES - ORÇAMENTO MULHER			
Unidade Gestora do Programa: 3201 - SEASDH			
Meta Financeira PPA Exercício 2016 - Total do Programa			1.520.000,00
Despesa Liquidada LOA 2016 - Total do Programa			2.533.692,15
Ações do Programa:	Despesa PPA	Dot. Atual LOA	% LOA/PPA
5477 - Ampliação do Acesso a Serviços para Promoção da Equidade de Gênero: Via Lilás	100.000,00	2.084.347,20	2.084,35 %
5478 - Fortalecimento da Articulação e da Gestão de Políticas Públicas para as Mulheres	500.000,00	1.030.616,68	206,12 %
5480 - Revitalização do Espaço Cultural Heloneida Studart	500.000,00	698.476,83	139,70 %
8349 - Socioeducação dos Integrantes da Rede de Atendimento à Mulher	210.000,00	938.005,19	446,67 %
8350 - Atendimento Especializado à Mulher	210.000,00	1.968.557,38	937,41 %
Total	1.520.000,00	6.720.003,28	442,11 %

Ação: 5477 - AMPLIAÇÃO DO ACESSO A SERVIÇOS PARA PROMOÇÃO DA EQUIDADE DE GÊNERO: VIA LILÁS			
Execução Orçamentária da Ação:	Despesa Autorizada	Despesa Liquidada	% Liq./Desp.Aut.
Unidade Orçamentária (UO): 3201 - SEASDH	1.248.431,88	1.248.431,88	100,00 %

EXECUÇÃO FÍSICA DOS PRODUTOS - NÃO REGIONALIZÁVEIS

Produto: 5629 - Campanha informativa e socioeducativa realizada (unidade)					
Região	Meta Prevista PPA	Meta Adequada	Meta Realizada	% Realização	Situação
Estado	2,00	2,00	2,00	100,00 %	Concluído

Produto: 5630 - Sistema de informação para a gestão operacionalizado (unidade)					
Região	Meta Prevista PPA	Meta Adequada	Meta Realizada	% Realização	Situação
Estado	1,00	1,00	1,00	100,00 %	Em Andamento

EXECUÇÃO FÍSICA DOS PRODUTOS - REGIONALIZÁVEIS

Produto: 5632 - Totem interativo operacionalizado (unidade)				
Região	Meta Prevista PPA	Meta Adequada	Total Realizado	%Realização
Região do Médio Paraíba	-	-	4,00	0,00%
	Municípios		Meta Realizada	Situação
	Resende		2,00	Em Andamento
	Volta Redonda		2,00	Em Andamento

Região	Meta Prevista PPA	Meta Adequada	Total Realizado	%Realização
Região Metropolitana	93,00	93,00	74,00	79,57%
	Municípios		Meta Realizada	Situação
	Belford Roxo		2,00	Em Andamento
	Mesquita		2,00	Em Andamento
	Nilópolis		2,00	Em Andamento
	Niterói		8,00	Em Andamento
	Nova Iguaçu		4,00	Em Andamento
	Rio de Janeiro		54,00	Em Andamento
	São João de Meriti		2,00	Em Andamento

Região	Meta Prevista PPA	Meta Adequada	Total Realizado	%Realização
Região Serrana	-	-	2,00	0,00%

Municípios	Meta Realizada	Situação
Petrópolis	2,00	Em Andamento

Produto: 5633 - Casa Lilás implantada (unidade)

Região	Meta Prevista PPA	Meta Adequada	Total Realizado	%Realização
Região Metropolitana	2,00	2,00	0,00	0,00%

Produto: 5634 - Creche implantada (unidade)

Região	Meta Prevista PPA	Meta Adequada	Total Realizado	%Realização
Região Metropolitana	1,00	1,00	0,00	0,00%

Ação: 5478 - FORTALECIMENTO DA ARTICULAÇÃO E DA GESTÃO DE POLÍTICAS PÚBLICAS PARA AS MULHERES

Execução Orçamentária da Ação:	Despesa Autorizada	Despesa Liquidada	% Liq./Desp.Aut.
Unidade Orçamentária (UO): 3201 - SEASDH	437.616,68	0,00	0,00 %

EXECUÇÃO FÍSICA DOS PRODUTOS - NÃO REGIONALIZÁVEIS

Produto: 5637 - Sistematização da experiência da Subsecretaria para Mulheres publicada (unidade)

Região	Meta Prevista PPA	Meta Adequada	Meta Realizada	% Realização	Situação
Estado	1,00	1,00	-	0,00 %	Não Informado

Produto: 5638 - Sistema de políticas públicas para as mulheres instituído (unidade)

Região	Meta Prevista PPA	Meta Adequada	Meta Realizada	% Realização	Situação
Estado	1,00	1,00	-	0,00 %	Não Informado

Produto: 5639 - Premiação melhores práticas em gestão pública para as mulheres realizada (unidade)

Região	Meta Prevista PPA	Meta Adequada	Meta Realizada	% Realização	Situação
Estado	1,00	1,00	-	0,00 %	Não Informado

Ação: 5480 - REVITALIZAÇÃO DO ESPAÇO CULTURAL HELONEIDA STUDART

Execução Orçamentária da Ação:	Despesa Autorizada	Despesa Liquidada	% Liq./Desp.Aut.
Unidade Orçamentária (UO): 3201 - SEASDH	244.260,83	0,00	0,00 %

EXECUÇÃO FÍSICA DOS PRODUTOS - REGIONALIZÁVEIS

Produto: 5640 - Título adquirido (unidade)

Região	Meta Prevista PPA	Meta Adequada	Total Realizado	%Realização
Região Metropolitana	50,00	50,00	0,00	0,00%

Produto: 5641 - Espaço cultural reformado (unidade)

Região	Meta Prevista PPA	Meta Adequada	Total Realizado	%Realização
Região Metropolitana	1,00	1,00	0,00	0,00%

Ação: 8349 - SOCIOEDUCAÇÃO DOS INTEGRANTES DA REDE DE ATENDIMENTO À MULHER

Execução Orçamentária da Ação:	Despesa Autorizada	Despesa Liquidada	% Liq./Desp.Aut.
Unidade Orçamentária (UO): 3201 - SEASDH	519.641,33	0,00	0,00 %

EXECUÇÃO FÍSICA DOS PRODUTOS - NÃO REGIONALIZÁVEIS

Produto: 5617 - Capacitação sobre os direitos das mulheres realizada (unidade)

Região	Meta Prevista PPA	Meta Adequada	Meta Realizada	% Realização	Situação
Estado	1,00	1,00	0,00	0,00 %	Não Iniciado

Produto: 5619 - Campanha socioeducativa realizada (unidade)

EXECUÇÃO FÍSICA DOS PRODUTOS - NÃO REGIONALIZÁVEIS

Região	Meta Prevista PPA	Meta Adequada	Meta Realizada	% Realização	Situação
Estado	5,00	5,00	1,00	20,00 %	Concluído

EXECUÇÃO FÍSICA DOS PRODUTOS - REGIONALIZÁVEIS

Produto: 5618 - Evento/seminário sobre direitos humanos das mulheres realizado (unidade)

Região	Meta Prevista PPA	Meta Adequada	Total Realizado	%Realização
Região Centro Sul Fluminense	1,00	1,00	0,00	0,00%

Região	Meta Prevista PPA	Meta Adequada	Total Realizado	%Realização
Região da Costa Verde	1,00	1,00	0,00	0,00%

Região	Meta Prevista PPA	Meta Adequada	Total Realizado	%Realização
Região das Baixadas Litorâneas	1,00	1,00	0,00	0,00%

Região	Meta Prevista PPA	Meta Adequada	Total Realizado	%Realização
Região do Médio Paraíba	1,00	1,00	0,00	0,00%

Região	Meta Prevista PPA	Meta Adequada	Total Realizado	%Realização
Região Metropolitana	1,00	1,00	5,00	500,00%

Municípios	Meta Realizada	Situação
Duque de Caxias	1,00	Concluído
Rio de Janeiro	4,00	Concluído

Região	Meta Prevista PPA	Meta Adequada	Total Realizado	%Realização
Região Noroeste Fluminense	1,00	1,00	0,00	0,00%

Região	Meta Prevista PPA	Meta Adequada	Total Realizado	%Realização
Região Norte Fluminense	1,00	1,00	0,00	0,00%

Região	Meta Prevista PPA	Meta Adequada	Total Realizado	%Realização
Região Serrana	1,00	1,00	0,00	0,00%

Produto: 5921 - EVENTOS DE PROMOÇÃO E CAMPANHA AFIRMATIVA EM DEFESA DOS DIREITOS DAS MULHERES (unidade)

Região	Meta Prevista PPA	Meta Adequada	Total Realizado	%Realização
ESTADO	1,00	1,00	0,00	0,00%

Ação: 8350 - ATENDIMENTO ESPECIALIZADO À MULHER

Execução Orçamentária da Ação:	Despesa Autorizada	Despesa Liquidada	% Liq./Desp.Aut.
Unidade Orçamentária (UO): 3201 - SEASDH	1.558.557,38	1.285.260,27	82,46 %

EXECUÇÃO FÍSICA DOS PRODUTOS - NÃO REGIONALIZÁVEIS

Produto: 5624 - Unidade móvel de atendimento às mulheres do campo/floresta operacionalizada (unidade)

Região	Meta Prevista PPA	Meta Adequada	Meta Realizada	% Realização	Situação
Estado	2,00	2,00	3,00	150,00 %	Em Andamento

EXECUÇÃO FÍSICA DOS PRODUTOS - REGIONALIZÁVEIS

Produto: 5620 - Casa da mulher brasileira operacionalizada (unidade)

Região	Meta Prevista PPA	Meta Adequada	Total Realizado	%Realização
Região Metropolitana	1,00	1,00	0,00	0,00%

Produto: 5621 - Centro de atendimento à mulher operacionalizado (unidade)

Região	Meta Prevista PPA	Meta Adequada	Total Realizado	%Realização
Região Metropolitana	4,00	4,00	6,00	150,00%

Municípios	Meta Realizada	Situação
Nova Iguaçu	2,00	Em Andamento
Queimados	2,00	Em Andamento
Rio de Janeiro	2,00	Em Andamento

Produto: 5622 - Casa abrigo para mulheres em risco de morte operacionalizada (unidade)				
Região	Meta Prevista PPA	Meta Adequada	Total Realizado	%Realização
Região Metropolitana	2,00	2,00	2,00	100,00%

Municípios	Meta Realizada	Situação
Rio de Janeiro	2,00	Em Andamento

Programa: 0045 - FORTALECIMENTO DO CONTROLE SOCIAL				
Unidade Gestora do Programa: 3201 - SEASDH				
Meta Financeira PPA Exercício 2016 - Total do Programa			3.500.000,00	
Despesa Liquidada LOA 2016 - Total do Programa			-	
Ações do Programa:	Despesa PPA	Dot. Atual LOA	% LOA/PPA	
5484 - Gestão dos Conselhos Vinculados	500.000,00	0,00	0,00 %	
5485 - Conferências dos Conselhos de Direito	3.000.000,00	0,00	0,00 %	
Total	3.500.000,00	0,00	0,00 %	

Ação: 5484 - GESTÃO DOS CONSELHOS VINCULADOS			
Execução Orçamentária da Ação:	Despesa Autorizada	Despesa Liquidada	% Liq./Desp.Aut.
Unidade Orçamentária (UO): 3261 - FEAS	0,00	0,00	-

EXECUÇÃO FÍSICA DOS PRODUTOS - NÃO REGIONALIZÁVEIS

Produto: 5673 - Conselho operacionalizado (unidade)					
Região	Meta Prevista PPA	Meta Adequada	Meta Realizada	% Realização	Situação
Estado	8,00	8,00	16,00	200,00 %	Em Andamento

Ação: 5485 - CONFERÊNCIAS DOS CONSELHOS DE DIREITO			
Execução Orçamentária da Ação:	Despesa Autorizada	Despesa Liquidada	% Liq./Desp.Aut.
Unidade Orçamentária (UO): 3201 - SEASDH	0,00	0,00	-

EXECUÇÃO FÍSICA DOS PRODUTOS - REGIONALIZÁVEIS

Produto: 2249 - Conferência realizada (unidade)				
Região	Meta Prevista PPA	Meta Adequada	Total Realizado	%Realização
Região Metropolitana	8,00	8,00	0,00	0,00%

Programa: 0111 - SEGURANÇA ALIMENTAR E NUTRICIONAL				
Unidade Gestora do Programa: 3201 - SEASDH				
Meta Financeira PPA Exercício 2016 - Total do Programa			60.500.000,00	
Despesa Liquidada LOA 2016 - Total do Programa			17.974.482,07	
Ações do Programa:	Despesa PPA	Dot. Atual LOA	% LOA/PPA	
2908 - Promoção de Alimentação Saudável	60.000.000,00	46.450.668,61	77,42 %	
8353 - Implementação do Sistema de Segurança Alimentar e Nutricional Sustentável	500.000,00	375.804,68	75,16 %	
Total	60.500.000,00	46.826.473,29	77,40 %	

Ação: 2908 - PROMOÇÃO DE ALIMENTAÇÃO SAUDÁVEL			
Execução Orçamentária da Ação:	Despesa Autorizada	Despesa Liquidada	% Liq./Desp.Aut.
Unidade Orçamentária (UO): 3261 - FEAS	18.309.786,44	17.974.482,07	98,17 %

EXECUÇÃO FÍSICA DOS PRODUTOS - REGIONALIZÁVEIS

Produto: 3185 - Refeição fornecida (unidade)				
--	--	--	--	--

Região	Meta Prevista PPA	Meta Adequada	Total Realizado	%Realização
Região do Médio Paraíba	1.647.360,00	1.647.360,00	842.926,00	51,17%

Municípios	Meta Realizada	Situação
Barra Mansa	212.818,00	Paralisado
Resende	169.883,00	Paralisado
Volta Redonda	460.225,00	Paralisado

Região	Meta Prevista PPA	Meta Adequada	Total Realizado	%Realização
Região Metropolitana	12.231.840,00	12.231.840,00	7.549.213,00	61,72%

Municípios	Meta Realizada	Situação
Duque de Caxias	744.352,00	Em Andamento
Itaboraí	107.435,00	Paralisado
Niterói	492.298,00	Paralisado
Nova Iguaçu	434.497,00	Em Andamento
Rio de Janeiro	5.770.631,00	Paralisado

Região	Meta Prevista PPA	Meta Adequada	Total Realizado	%Realização
Região Norte Fluminense	891.120,00	891.120,00	337.362,00	37,86%

Municípios	Meta Realizada	Situação
Campos dos Goytacazes	337.362,00	Em Andamento

Produto: 5662 - Restaurante Cidadão implantado (unidade)				
--	--	--	--	--

Região	Meta Prevista PPA	Meta Adequada	Total Realizado	%Realização
Região Metropolitana	2,00	2,00	0,00	0,00%

Produto: 5663 - Restaurante Cidadão operacionalizado (unidade)				
--	--	--	--	--

Região	Meta Prevista PPA	Meta Adequada	Total Realizado	%Realização
Região do Médio Paraíba	3,00	3,00	6,00	200,00%

Municípios	Meta Realizada	Situação
Barra Mansa	2,00	Paralisado
Resende	2,00	Paralisado
Volta Redonda	2,00	Paralisado

Região	Meta Prevista PPA	Meta Adequada	Total Realizado	%Realização
Região Metropolitana	12,00	12,00	24,00	200,00%

Municípios	Meta Realizada	Situação
Duque de Caxias	2,00	Em Andamento
Itaboraí	2,00	Paralisado
Niterói	2,00	Paralisado
Nova Iguaçu	2,00	Em Andamento
Rio de Janeiro	16,00	Paralisado

Região	Meta Prevista PPA	Meta Adequada	Total Realizado	%Realização
Região Norte Fluminense	1,00	1,00	1,00	100,00%

Municípios	Meta Realizada	Situação
Campos dos Goytacazes	1,00	Cancelado

Ação: 8353 - IMPLEMENTAÇÃO DO SISTEMA DE SEGURANÇA ALIMENTAR E NUTRICIONAL SUSTENTÁVEL			
Execução Orçamentária da Ação:	Despesa Autorizada	Despesa Liquidada	% Liq./Desp.Aut.
Unidade Orçamentária (UO): 3261 - FEAS	358.416,32	0,00	0,00 %

EXECUÇÃO FÍSICA DOS PRODUTOS - NÃO REGIONALIZÁVEIS

Produto: 5666 - Plano Estadual elaborado (unidade)					
Região	Meta Prevista PPA	Meta Adequada	Meta Realizada	% Realização	Situação
Estado	1,00	1,00	-	0,00 %	Não Informado

Produto: 5822 - Informativo elaborado (unidade)					
Região	Meta Prevista PPA	Meta Adequada	Meta Realizada	% Realização	Situação
Estado	10.000,00	10.000,00	-	0,00 %	Não Informado

EXECUÇÃO FÍSICA DOS PRODUTOS - REGIONALIZÁVEIS

Produto: 5664 - Reunião/oficina realizada (unidade)				
Região	Meta Prevista PPA	Meta Adequada	Total Realizado	%Realização
Região Centro Sul Fluminense	2,00	2,00	0,00	0,00%

Região	Meta Prevista PPA	Meta Adequada	Total Realizado	%Realização
Região da Costa Verde	1,00	1,00	0,00	0,00%

Região	Meta Prevista PPA	Meta Adequada	Total Realizado	%Realização
Região das Baixadas Litorâneas	3,00	3,00	0,00	0,00%

Região	Meta Prevista PPA	Meta Adequada	Total Realizado	%Realização
Região do Médio Paraíba	2,00	2,00	0,00	0,00%

Região	Meta Prevista PPA	Meta Adequada	Total Realizado	%Realização
Região Metropolitana	5,00	5,00	0,00	0,00%

Região	Meta Prevista PPA	Meta Adequada	Total Realizado	%Realização
Região Noroeste Fluminense	3,00	3,00	0,00	0,00%

Região	Meta Prevista PPA	Meta Adequada	Total Realizado	%Realização
Região Norte Fluminense	2,00	2,00	0,00	0,00%

Região	Meta Prevista PPA	Meta Adequada	Total Realizado	%Realização
Região Serrana	3,00	3,00	0,00	0,00%

Produto: 5665 - Município com pacto de adesão ao sistema instituído (unidade)				
Região	Meta Prevista PPA	Meta Adequada	Total Realizado	%Realização
Região Centro Sul Fluminense	1,00	1,00	0,00	0,00%

Região	Meta Prevista PPA	Meta Adequada	Total Realizado	%Realização
Região da Costa Verde	1,00	1,00	0,00	0,00%

Região	Meta Prevista PPA	Meta Adequada	Total Realizado	%Realização
Região das Baixadas Litorâneas	2,00	2,00	0,00	0,00%

Região	Meta Prevista PPA	Meta Adequada	Total Realizado	%Realização
Região do Médio Paraíba	1,00	1,00	1,00	100,00%

Municípios	Meta Realizada	Situação
Volta Redonda	1,00	Concluído

Região	Meta Prevista PPA	Meta Adequada	Total Realizado	%Realização
Região Metropolitana	6,00	6,00	1,00	16,67%

Municípios	Meta Realizada	Situação
Duque de Caxias	1,00	Concluído

Região	Meta Prevista PPA	Meta Adequada	Total Realizado	%Realização
Região Noroeste Fluminense	1,00	1,00	0,00	0,00%

Região	Meta Prevista PPA	Meta Adequada	Total Realizado	%Realização
Região Norte Fluminense	1,00	1,00	0,00	0,00%

Região	Meta Prevista PPA	Meta Adequada	Total Realizado	%Realização
Região Serrana	2,00	2,00	0,00	0,00%

Programa: 0112 - PROTEÇÃO/ASSISTÊNCIA À CRIANÇA/ADOLESCENTE - ORÇAMENTO CRIANÇA E ADOLESCENTE			
Unidade Gestora do Programa: 3243 - FIA-RJ			
Meta Financeira PPA Exercício 2016 - Total do Programa	59.340.083,00		
Despesa Liquidada LOA 2016 - Total do Programa	33.939.227,41		
Ações do Programa:	Despesa PPA	Dot. Atual LOA	% LOA/PPA
3597 - Sistema de Direitos da Criança e do Adolescente	2.240,00	3.727.978,28	166.427,60 %
Total	2.240,00	3.727.978,28	166.427,60 %

Ação: 3597 - SISTEMA DE DIREITOS DA CRIANÇA E DO ADOLESCENTE			
Execução Orçamentária da Ação:	Despesa Autorizada	Despesa Liquidada	% Liq./Desp.Aut.
Unidade Orçamentária (UO): 3266 - FFIA	833,24	833,24	100,00 %

EXECUÇÃO FÍSICA DOS PRODUTOS - REGIONALIZÁVEIS

Produto: 2196 - Evento realizado (unidade)				
Região	Meta Prevista PPA	Meta Adequada	Total Realizado	%Realização
Região Metropolitana	2,00	2,00	0,00	0,00%
Municípios	Meta Realizada		Situação	
Rio de Janeiro	0,00		Não Iniciado	

Programa: 0161 - ISENÇÃO DE PAGAMENTO NOS TRANSPORTES COLETIVOS			
Unidade Gestora do Programa: 3101 - SETRANS			
Meta Financeira PPA Exercício 2016 - Total do Programa	5.936.024,00		
Despesa Liquidada LOA 2016 - Total do Programa	490.400,82		
Ações do Programa:	Despesa PPA	Dot. Atual LOA	% LOA/PPA
2230 - Concessão de Vale Social	1.500.000,00	0,00	0,00 %
Total	1.500.000,00	0,00	0,00 %

Ação: 2230 - CONCESSÃO DE VALE SOCIAL			
Execução Orçamentária da Ação:	Despesa Autorizada	Despesa Liquidada	% Liq./Desp.Aut.
Unidade Orçamentária (UO): 3201 - SEASDH	0,00	0,00	-

EXECUÇÃO FÍSICA DOS PRODUTOS - REGIONALIZÁVEIS

Produto: 5825 - Vale Social concedido (unidade)				
Região	Meta Prevista PPA	Meta Adequada	Total Realizado	%Realização
Região Centro Sul Fluminense	171.660,00	171.660,00	0,00	0,00%

Região	Meta Prevista PPA	Meta Adequada	Total Realizado	%Realização
Região da Costa Verde	49.728,00	49.728,00	0,00	0,00%

Região	Meta Prevista PPA	Meta Adequada	Total Realizado	%Realização
Região das Baixadas Litorâneas	204.456,00	204.456,00	0,00	0,00%

Região	Meta Prevista PPA	Meta Adequada	Total Realizado	%Realização
Região do Médio Paraíba	157.380,00	157.380,00	0,00	0,00%

Região	Meta Prevista PPA	Meta Adequada	Total Realizado	%Realização
Região Metropolitana	340.824,00	340.824,00	0,00	0,00%

Região	Meta Prevista PPA	Meta Adequada	Total Realizado	%Realização
Região Noroeste Fluminense	221.400,00	221.400,00	0,00	0,00%

Região	Meta Prevista PPA	Meta Adequada	Total Realizado	%Realização
Região Norte Fluminense	199.272,00	199.272,00	0,00	0,00%

Região	Meta Prevista PPA	Meta Adequada	Total Realizado	%Realização
Região Serrana	224.388,00	224.388,00	0,00	0,00%

Programa: 0187 - PROMOÇÃO DOS DIREITOS HUMANOS, JUSTIÇA E CIDADANIA			
Unidade Gestora do Programa: 3201 - SEASDH			
Meta Financeira PPA Exercício 2016 - Total do Programa	5.500.000,00		
Despesa Liquidada LOA 2016 - Total do Programa	656.460,02		
Ações do Programa:	Despesa PPA	Dot. Atual LOA	% LOA/PPA
5481 - Formulação e Implementação da Política de Acesso à Justiça e à Cidadania	2.000.000,00	1.499.545,65	74,98 %
5482 - Formulação da Política de Educação em Direitos Humanos	1.500.000,00	60.000,00	4,00 %
8351 - Formulação e Implementação da Política de Migrações	2.000.000,00	0,00	0,00 %
Total	5.500.000,00	1.559.545,65	28,36 %

Ação: 5481 - FORMULAÇÃO E IMPLEMENTAÇÃO DA POLÍTICA DE ACESSO À JUSTIÇA E À CIDADANIA			
Execução Orçamentária da Ação:	Despesa Autorizada	Despesa Liquidada	% Liq./Desp.Aut.
Unidade Orçamentária (UO): 3201 - SEASDH	656.460,02	656.460,02	100,00 %

EXECUÇÃO FÍSICA DOS PRODUTOS - REGIONALIZÁVEIS

Produto: 5644 - Casa de direito implantada (unidade)				
--	--	--	--	--

Região	Meta Prevista PPA	Meta Adequada	Total Realizado	%Realização
Região Centro Sul Fluminense	1,00	1,00	0,00	0,00%

Região	Meta Prevista PPA	Meta Adequada	Total Realizado	%Realização
Região da Costa Verde	3,00	3,00	0,00	0,00%

Região	Meta Prevista PPA	Meta Adequada	Total Realizado	%Realização
Região das Baixadas Litorâneas	3,00	3,00	0,00	0,00%

Região	Meta Prevista PPA	Meta Adequada	Total Realizado	%Realização
Região do Médio Paraíba	1,00	1,00	0,00	0,00%

Região	Meta Prevista PPA	Meta Adequada	Total Realizado	%Realização
Região Metropolitana	10,00	10,00	0,00	0,00%

Região	Meta Prevista PPA	Meta Adequada	Total Realizado	%Realização
Região Noroeste Fluminense	1,00	1,00	0,00	0,00%

Região	Meta Prevista PPA	Meta Adequada	Total Realizado	%Realização
Região Norte Fluminense	3,00	3,00	0,00	0,00%

Região	Meta Prevista PPA	Meta Adequada	Total Realizado	%Realização
Região Serrana	2,00	2,00	0,00	0,00%

Produto: 5645 - Campanha de acesso à documentação realizada (unidade)				
---	--	--	--	--

Região	Meta Prevista PPA	Meta Adequada	Total Realizado	%Realização
Região Centro Sul Fluminense	1,00	1,00	0,00	0,00%

Região	Meta Prevista PPA	Meta Adequada	Total Realizado	%Realização
Região da Costa Verde	1,00	1,00	0,00	0,00%

Região	Meta Prevista PPA	Meta Adequada	Total Realizado	%Realização
Região das Baixadas Litorâneas	1,00	1,00	1,00	100,00%

Municípios	Meta Realizada	Situação
------------	----------------	----------

Municípios	Meta Realizada	Situação
Cabo Frio	1,00	Em Andamento

Região	Meta Prevista PPA	Meta Adequada	Total Realizado	%Realização
Região do Médio Paraíba	1,00	1,00	0,00	0,00%

Região	Meta Prevista PPA	Meta Adequada	Total Realizado	%Realização
Região Metropolitana	4,00	4,00	3,00	75,00%

Municípios	Meta Realizada	Situação
Itaboraí	1,00	Em Andamento
Queimados	1,00	Concluído
Rio de Janeiro	1,00	Em Andamento

Região	Meta Prevista PPA	Meta Adequada	Total Realizado	%Realização
Região Noroeste Fluminense	1,00	1,00	0,00	0,00%

Região	Meta Prevista PPA	Meta Adequada	Total Realizado	%Realização
Região Norte Fluminense	1,00	1,00	0,00	0,00%

Região	Meta Prevista PPA	Meta Adequada	Total Realizado	%Realização
Região Serrana	1,00	1,00	0,00	0,00%

Produto: 5646 - Núcleo de direitos humanos implementado (unidade)

Região	Meta Prevista PPA	Meta Adequada	Total Realizado	%Realização
Região Metropolitana	1,00	1,00	0,00	0,00%

Produto: 5647 - Evento para emissão de documentação básica realizado (unidade)

Região	Meta Prevista PPA	Meta Adequada	Total Realizado	%Realização
Região Centro Sul Fluminense	1,00	1,00	0,00	0,00%

Região	Meta Prevista PPA	Meta Adequada	Total Realizado	%Realização
Região da Costa Verde	1,00	1,00	0,00	0,00%

Região	Meta Prevista PPA	Meta Adequada	Total Realizado	%Realização
Região das Baixadas Litorâneas	1,00	1,00	0,00	0,00%

Região	Meta Prevista PPA	Meta Adequada	Total Realizado	%Realização
Região do Médio Paraíba	1,00	1,00	0,00	0,00%

Região	Meta Prevista PPA	Meta Adequada	Total Realizado	%Realização
Região Metropolitana	4,00	4,00	1,00	25,00%

Municípios	Meta Realizada	Situação
Rio de Janeiro	1,00	Concluído

Região	Meta Prevista PPA	Meta Adequada	Total Realizado	%Realização
Região Noroeste Fluminense	1,00	1,00	0,00	0,00%

Região	Meta Prevista PPA	Meta Adequada	Total Realizado	%Realização
Região Norte Fluminense	1,00	1,00	0,00	0,00%

Região	Meta Prevista PPA	Meta Adequada	Total Realizado	%Realização
Região Serrana	1,00	1,00	0,00	0,00%

Produto: 5648 - Núcleo de reinserção social de trabalhadores escravos e traficados implantado (unidade)

Região	Meta Prevista PPA	Meta Adequada	Total Realizado	%Realização
Região Metropolitana	1,00	1,00	0,00	0,00%

Região	Meta Prevista PPA	Meta Adequada	Total Realizado	%Realização
Região Norte Fluminense	1,00	1,00	0,00	0,00%

Ação: 5482 - FORMULAÇÃO DA POLÍTICA DE EDUCAÇÃO EM DIREITOS HUMANOS

Execução Orçamentária da Ação:	Despesa Autorizada	Despesa Liquidada	% Liq./Desp.Aut.
Unidade Orçamentária (UO): 3201 - SEASDH	0,00	0,00	-

EXECUÇÃO FÍSICA DOS PRODUTOS - NÃO REGIONALIZÁVEIS

Produto: 5652 - Comitê Estadual de Educação em Direitos Humanos formado (unidade)					
Região	Meta Prevista PPA	Meta Adequada	Meta Realizada	% Realização	Situação
Estado	1,00	1,00	-	0,00 %	Não Informado

Produto: 5653 - Plano Estadual de Educação em Direitos Humanos elaborado (unidade)					
Região	Meta Prevista PPA	Meta Adequada	Meta Realizada	% Realização	Situação
Estado	1,00	1,00	-	0,00 %	Não Informado

Produto: 5654 - Campanha de educação em direitos humanos realizada (unidade)					
Região	Meta Prevista PPA	Meta Adequada	Meta Realizada	% Realização	Situação
Estado	1,00	1,00	-	0,00 %	Não Informado

Ação: 8351 - FORMULAÇÃO E IMPLEMENTAÇÃO DA POLÍTICA DE MIGRAÇÕES

Execução Orçamentária da Ação:	Despesa Autorizada	Despesa Liquidada	% Liq./Desp.Aut.
Unidade Orçamentária (UO): 3201 - SEASDH	0,00	0,00	-

EXECUÇÃO FÍSICA DOS PRODUTOS - NÃO REGIONALIZÁVEIS

Produto: 5650 - Serviço móvel de atendimento a migrantes em grandes eventos implantado (unidade)					
Região	Meta Prevista PPA	Meta Adequada	Meta Realizada	% Realização	Situação
Estado	2,00	2,00	-	0,00 %	Não Informado

EXECUÇÃO FÍSICA DOS PRODUTOS - REGIONALIZÁVEIS

Produto: 5649 - Capacitação de agentes públicos realizada (unidade)				
Região	Meta Prevista PPA	Meta Adequada	Total Realizado	%Realização
Região Centro Sul Fluminense	1,00	1,00	0,00	0,00%

Região	Meta Prevista PPA	Meta Adequada	Total Realizado	%Realização
Região da Costa Verde	1,00	1,00	0,00	0,00%

Região	Meta Prevista PPA	Meta Adequada	Total Realizado	%Realização
Região das Baixadas Litorâneas	1,00	1,00	0,00	0,00%

Região	Meta Prevista PPA	Meta Adequada	Total Realizado	%Realização
Região do Médio Paraíba	1,00	1,00	0,00	0,00%

Região	Meta Prevista PPA	Meta Adequada	Total Realizado	%Realização
Região Metropolitana	1,00	1,00	1,00	100,00%

Municípios	Meta Realizada	Situação
Rio de Janeiro	1,00	Em Andamento

Região	Meta Prevista PPA	Meta Adequada	Total Realizado	%Realização
Região Noroeste Fluminense	1,00	1,00	0,00	0,00%

Região	Meta Prevista PPA	Meta Adequada	Total Realizado	%Realização
Região Norte Fluminense	1,00	1,00	0,00	0,00%

Região	Meta Prevista PPA	Meta Adequada	Total Realizado	%Realização
Região Serrana	1,00	1,00	0,00	0,00%

Produto: 5651 - Núcleo de atendimento a migrantes em grandes eventos implantado (unidade)				
Região	Meta Prevista PPA	Meta Adequada	Total Realizado	%Realização
Região Metropolitana	1,00	1,00	0,00	0,00%

Programa: 0188 - DEFESA DOS DIREITOS HUMANOS, PROTEÇÃO DA VIDA E INTEGRIDADE HUMANA				
Unidade Gestora do Programa: 3201 - SEASDH				
Meta Financeira PPA Exercício 2016 - Total do Programa			5.000.000,00	
Despesa Liquidada LOA 2016 - Total do Programa			402.535,32	
Ações do Programa:	Despesa PPA	Dot. Atual LOA	% LOA/PPA	
1245 - Operacionalização da Política de Proteção a Vida	3.000.000,00	8.381,99	0,28 %	
5483 - Implementação da Política de Respostas à Violações de Direitos Humanos	1.000.000,00	0,00	0,00 %	
8352 - Operacionalização da Política de Enfrentamento ao Tráfico de Pessoas	1.000.000,00	1.365.156,73	136,52 %	
Total	5.000.000,00	1.373.538,72	27,47 %	

Ação: 1245 - OPERACIONALIZAÇÃO DA POLÍTICA DE PROTEÇÃO A VIDA			
Execução Orçamentária da Ação:	Despesa Autorizada	Despesa Liquidada	% Liq./Desp.Aut.
Unidade Orçamentária (UO): 3201 - SEASDH	8.381,99	4.800,00	57,27 %

EXECUÇÃO FÍSICA DOS PRODUTOS - REGIONALIZÁVEIS

Produto: 5659 - Núcleo de proteção a vítimas e testemunhas ameaçadas de morte implantado (unidade)				
Região	Meta Prevista PPA	Meta Adequada	Total Realizado	%Realização
Região Metropolitana	1,00	1,00	0,00	0,00%
	Municípios		Meta Realizada	Situação
	Rio de Janeiro		0,00	Não Iniciado

Produto: 5660 - Núcleo de proteção a crianças e adolescentes ameaçados de morte implantado (unidade)				
Região	Meta Prevista PPA	Meta Adequada	Total Realizado	%Realização
Região Metropolitana	1,00	1,00	0,00	0,00%

Produto: 5661 - Núcleo de proteção a defensores de dir. humanos ameaçados de morte implantado (unidade)				
Região	Meta Prevista PPA	Meta Adequada	Total Realizado	%Realização
Região Metropolitana	1,00	1,00	0,00	0,00%

Ação: 5483 - IMPLEMENTAÇÃO DA POLÍTICA DE RESPOSTAS À VIOLAÇÕES DE DIREITOS HUMANOS			
Execução Orçamentária da Ação:	Despesa Autorizada	Despesa Liquidada	% Liq./Desp.Aut.
Unidade Orçamentária (UO): 3201 - SEASDH	0,00	0,00	-

EXECUÇÃO FÍSICA DOS PRODUTOS - REGIONALIZÁVEIS

Produto: 5826 - Capacitação de gestores públicos realizada (unidade)				
Região	Meta Prevista PPA	Meta Adequada	Total Realizado	%Realização
Região Centro Sul Fluminense	1,00	1,00	0,00	0,00%
Região da Costa Verde	1,00	1,00	0,00	0,00%

Região	Meta Prevista PPA	Meta Adequada	Total Realizado	%Realização
Região das Baixadas Litorâneas	1,00	1,00	0,00	0,00%

Região	Meta Prevista PPA	Meta Adequada	Total Realizado	%Realização
Região do Médio Paraíba	1,00	1,00	0,00	0,00%

Região	Meta Prevista PPA	Meta Adequada	Total Realizado	%Realização
Região Metropolitana	2,00	2,00	0,00	0,00%

Região	Meta Prevista PPA	Meta Adequada	Total Realizado	%Realização
Região Noroeste Fluminense	1,00	1,00	0,00	0,00%

Região	Meta Prevista PPA	Meta Adequada	Total Realizado	%Realização
Região Norte Fluminense	1,00	1,00	0,00	0,00%

Região	Meta Prevista PPA	Meta Adequada	Total Realizado	%Realização
Região Serrana	1,00	1,00	0,00	0,00%

Ação: 8352 - OPERACIONALIZAÇÃO DA POLÍTICA DE ENFRENTAMENTO AO TRÁFICO DE PESSOAS			
Execução Orçamentária da Ação:	Despesa Autorizada	Despesa Liquidada	% Liq./Desp.Aut.
Unidade Orçamentária (UO): 3201 - SEASDH	397.735,32	397.735,32	100,00 %

EXECUÇÃO FÍSICA DOS PRODUTOS - REGIONALIZÁVEIS

Produto: 5657 - Núcleo de combate ao tráfico de pessoas operacionalizado (unidade)				
Região	Meta Prevista PPA	Meta Adequada	Total Realizado	%Realização
Região Metropolitana	1,00	1,00	2,00	200,00%
	Municípios		Meta Realizada	Situação
	Rio de Janeiro		2,00	Em Andamento

Produto: 5658 - Núcleo de combate ao trabalho escravo implantado (unidade)				
Região	Meta Prevista PPA	Meta Adequada	Total Realizado	%Realização
Região Metropolitana	1,00	1,00	0,00	0,00%

Produto: 5826 - Capacitação de gestores públicos realizada (unidade)				
Região	Meta Prevista PPA	Meta Adequada	Total Realizado	%Realização
Região das Baixadas Litorâneas	2,00	2,00	0,00	0,00%

Região	Meta Prevista PPA	Meta Adequada	Total Realizado	%Realização
Região Metropolitana	2,00	2,00	0,00	0,00%

Programa: 0189 - PROMOÇÃO DA IGUALDADE E DO DIREITO A NÃO DISCRIMINAÇÃO			
Unidade Gestora do Programa: 3201 - SEASDH			
Meta Financeira PPA Exercício 2016 - Total do Programa	7.000.000,00		
Despesa Liquidada LOA 2016 - Total do Programa	2.202.260,78		
Ações do Programa:	Despesa PPA	Dot. Atual LOA	% LOA/PPA
2200 - Promoção da Igualdade Racial	1.000.000,00	0,00	0,00 %
2202 - Promoção e Defesa dos Direitos Individuais, Coletivos e Difusos	3.500.000,00	2.195.785,72	62,74 %
2781 - Promoção dos Direitos das Pessoas com Deficiência	2.000.000,00	211.110,55	10,56 %
3601 - Garantia dos Direitos das Comunidades Quilombolas, Tradicionais e Religiosas	500.000,00	0,00	0,00 %
Total	7.000.000,00	2.406.896,27	34,38 %

Ação: 2200 - PROMOÇÃO DA IGUALDADE RACIAL			
Execução Orçamentária da Ação:	Despesa Autorizada	Despesa Liquidada	% Liq./Desp.Aut.
Unidade Orçamentária (UO): 3201 - SEASDH	0,00	0,00	-

EXECUÇÃO FÍSICA DOS PRODUTOS - NÃO REGIONALIZÁVEIS

Produto: 5694 - Plano Estadual contra a mortalidade da juventude negra elaborado (unidade)					
Região	Meta Prevista PPA	Meta Adequada	Meta Realizada	% Realização	Situação
Estado	1,00	1,00	-	0,00 %	Não Informado

EXECUÇÃO FÍSICA DOS PRODUTOS - REGIONALIZÁVEIS

Produto: 2298 - Campanha de promoção da igualdade racial realizada (unidade)				
Região	Meta Prevista PPA	Meta Adequada	Total Realizado	%Realização
Região Metropolitana	1,00	1,00	0,00	0,00%

Produto: 5693 - Núcleo de combate a discriminação racial operacionalizado (unidade)				
Região	Meta Prevista PPA	Meta Adequada	Total Realizado	%Realização
Região Metropolitana	1,00	1,00	0,00	0,00%

Produto: 5826 - Capacitação de gestores públicos realizada (unidade)				
Região	Meta Prevista PPA	Meta Adequada	Total Realizado	%Realização
Região Centro Sul Fluminense	2,00	2,00	0,00	0,00%

Região	Meta Prevista PPA	Meta Adequada	Total Realizado	%Realização
Região da Costa Verde	2,00	2,00	0,00	0,00%

Região	Meta Prevista PPA	Meta Adequada	Total Realizado	%Realização
Região das Baixadas Litorâneas	2,00	2,00	0,00	0,00%

Região	Meta Prevista PPA	Meta Adequada	Total Realizado	%Realização
Região do Médio Paraíba	2,00	2,00	0,00	0,00%

Região	Meta Prevista PPA	Meta Adequada	Total Realizado	%Realização
Região Metropolitana	2,00	2,00	0,00	0,00%

Região	Meta Prevista PPA	Meta Adequada	Total Realizado	%Realização
Região Noroeste Fluminense	2,00	2,00	0,00	0,00%

Região	Meta Prevista PPA	Meta Adequada	Total Realizado	%Realização
Região Norte Fluminense	2,00	2,00	0,00	0,00%

Região	Meta Prevista PPA	Meta Adequada	Total Realizado	%Realização
Região Serrana	2,00	2,00	0,00	0,00%

Ação: 2202 - PROMOÇÃO E DEFESA DOS DIREITOS INDIVIDUAIS, COLETIVOS E DIFUSOS			
Execução Orçamentária da Ação:	Despesa Autorizada	Despesa Liquidada	% Liq./Desp.Aut.
Unidade Orçamentária (UO): 3201 - SEASDH	2.000.785,72	1.991.150,23	99,52 %

EXECUÇÃO FÍSICA DOS PRODUTOS - REGIONALIZÁVEIS

Produto: 2305 - Evento de promoção aos direitos LGBT realizado (unidade)				
Região	Meta Prevista PPA	Meta Adequada	Total Realizado	%Realização
Região Metropolitana	5,00	5,00	137,00	2740,00%
Municípios			Meta Realizada	Situação

Municípios	Meta Realizada	Situação
Duque de Caxias	4,00	Concluído
Niterói	60,00	Concluído
Rio de Janeiro	73,00	Concluído

Região	Meta Prevista PPA	Meta Adequada	Total Realizado	%Realização
Região Serrana	-	-	22,00	0,00%

Municípios	Meta Realizada	Situação
Nova Friburgo	22,00	Concluído

Produto: 3746 - Centro de referência LGBT implantado (unidade)

Região	Meta Prevista PPA	Meta Adequada	Total Realizado	%Realização
Região Metropolitana	2,00	2,00	0,00	0,00%

Produto: 3747 - Centro de referência LGBT operacionalizado (unidade)

Região	Meta Prevista PPA	Meta Adequada	Total Realizado	%Realização
Região Metropolitana	4,00	4,00	6,00	150,00%

Municípios	Meta Realizada	Situação
Duque de Caxias	2,00	Em Andamento
Niterói	2,00	Em Andamento
Rio de Janeiro	2,00	Em Andamento

Região	Meta Prevista PPA	Meta Adequada	Total Realizado	%Realização
Região Serrana	-	-	2,00	0,00%

Municípios	Meta Realizada	Situação
Nova Friburgo	2,00	Em Andamento

Produto: 5826 - Capacitação de gestores públicos realizada (unidade)

Região	Meta Prevista PPA	Meta Adequada	Total Realizado	%Realização
Região Metropolitana	1,00	1,00	9,00	900,00%

Municípios	Meta Realizada	Situação
Duque de Caxias	1,00	Concluído
Niterói	1,00	Concluído
Rio de Janeiro	7,00	Concluído

Região	Meta Prevista PPA	Meta Adequada	Total Realizado	%Realização
Região Serrana	-	-	5,00	0,00%

Municípios	Meta Realizada	Situação
Nova Friburgo	5,00	Concluído

Produto: 5935 - ENCONTROS, CURSOS, PLENÁRIAS E PARADAS DE COMBATE À HOMOFOBIA, AIDS E DSTS (unidade)

Região	Meta Prevista PPA	Meta Adequada	Total Realizado	%Realização
ESTADO	25,00	25,00	0,00	0,00%

Produto: 5979 - COMBATE À HOMOFOBIA NAS FAVELAS (unidade)

Região	Meta Prevista PPA	Meta Adequada	Total Realizado	%Realização
ESTADO	10,00	10,00	0,00	0,00%

Produto: 5992 - COMBATE A LGBTFOBIA (unidade)

Região	Meta Prevista PPA	Meta Adequada	Total Realizado	%Realização
ESTADO	1,00	1,00	0,00	0,00%

Ação: 2781 - PROMOÇÃO DOS DIREITOS DAS PESSOAS COM DEFICIÊNCIA			
Execução Orçamentária da Ação:	Despesa Autorizada	Despesa Liquidada	% Liq./Desp.Aut.
Unidade Orçamentária (UO): 3201 - SEASDH	211.110,55	211.110,55	100,00 %

EXECUÇÃO FÍSICA DOS PRODUTOS - NÃO REGIONALIZÁVEIS

Produto: 5696 - Campanha de enfrentamento às barreiras de tecnologias assistivas (unidade)					
Região	Meta Prevista PPA	Meta Adequada	Meta Realizada	% Realização	Situação
Estado	1,00	1,00	-	0,00 %	Não Informado

EXECUÇÃO FÍSICA DOS PRODUTOS - REGIONALIZÁVEIS

Produto: 4330 - Capacitação para inclusão produtiva realizada (unidade)				
Região	Meta Prevista PPA	Meta Adequada	Total Realizado	%Realização
Região do Médio Paraíba	1,00	1,00	0,00	0,00%

Região	Meta Prevista PPA	Meta Adequada	Total Realizado	%Realização
Região Metropolitana	1,00	1,00	0,00	0,00%

Produto: 5697 - Núcleo de acesso aos direitos para pessoas com deficiência implantado (unidade)				
Região	Meta Prevista PPA	Meta Adequada	Total Realizado	%Realização
Região do Médio Paraíba	1,00	1,00	0,00	0,00%

Região	Meta Prevista PPA	Meta Adequada	Total Realizado	%Realização
Região Metropolitana	1,00	1,00	0,00	0,00%

Produto: 5826 - Capacitação de gestores públicos realizada (unidade)				
Região	Meta Prevista PPA	Meta Adequada	Total Realizado	%Realização
Região Centro Sul Fluminense	2,00	2,00	0,00	0,00%

Região	Meta Prevista PPA	Meta Adequada	Total Realizado	%Realização
Região da Costa Verde	2,00	2,00	0,00	0,00%

Região	Meta Prevista PPA	Meta Adequada	Total Realizado	%Realização
Região das Baixadas Litorâneas	2,00	2,00	0,00	0,00%

Região	Meta Prevista PPA	Meta Adequada	Total Realizado	%Realização
Região do Médio Paraíba	2,00	2,00	0,00	0,00%

Região	Meta Prevista PPA	Meta Adequada	Total Realizado	%Realização
Região Metropolitana	2,00	2,00	0,00	0,00%

Região	Meta Prevista PPA	Meta Adequada	Total Realizado	%Realização
Região Noroeste Fluminense	2,00	2,00	0,00	0,00%

Região	Meta Prevista PPA	Meta Adequada	Total Realizado	%Realização
Região Norte Fluminense	2,00	2,00	0,00	0,00%

Região	Meta Prevista PPA	Meta Adequada	Total Realizado	%Realização
Região Serrana	2,00	2,00	0,00	0,00%

Produto: 6080 - Núcleo de acesso aos direitos para pessoas com deficiência operacionalizado (unidade)				
Região	Meta Prevista PPA	Meta Adequada	Total Realizado	%Realização
Região Metropolitana	-	-	2,00	0,00%

Municípios	Meta Realizada	Situação
Rio de Janeiro	2,00	Em Andamento

Ação: 3601 - GARANTIA DOS DIREITOS DAS COMUNIDADES QUILOMBOLAS, TRADICIONAIS E RELIGIOSAS			
Execução Orçamentária da Ação:	Despesa Autorizada	Despesa Liquidada	% Liq./Desp.Aut.
Unidade Orçamentária (UO): 3201 - SEASDH	0,00	0,00	-

EXECUÇÃO FÍSICA DOS PRODUTOS - REGIONALIZÁVEIS

Produto: 2306 - Campanha de combate à intolerância religiosa realizada (unidade)				
Região	Meta Prevista PPA	Meta Adequada	Total Realizado	%Realização
Região Metropolitana	1,00	1,00	0,00	0,00%

Produto: 4697 - Fórum realizado (unidade)				
Região	Meta Prevista PPA	Meta Adequada	Total Realizado	%Realização
Região Metropolitana	1,00	1,00	0,00	0,00%

Produto: 5695 - Serviço de atendimento às comunidades tradicionais operacionalizado (unidade)				
Região	Meta Prevista PPA	Meta Adequada	Total Realizado	%Realização
Região do Médio Paraíba	1,00	1,00	0,00	0,00%

Região	Meta Prevista PPA	Meta Adequada	Total Realizado	%Realização
Região Metropolitana	1,00	1,00	0,00	0,00%

Produto: 5826 - Capacitação de gestores públicos realizada (unidade)				
Região	Meta Prevista PPA	Meta Adequada	Total Realizado	%Realização
Região Centro Sul Fluminense	2,00	2,00	0,00	0,00%

Região	Meta Prevista PPA	Meta Adequada	Total Realizado	%Realização
Região da Costa Verde	2,00	2,00	0,00	0,00%

Região	Meta Prevista PPA	Meta Adequada	Total Realizado	%Realização
Região das Baixadas Litorâneas	2,00	2,00	0,00	0,00%

Região	Meta Prevista PPA	Meta Adequada	Total Realizado	%Realização
Região do Médio Paraíba	2,00	2,00	0,00	0,00%

Região	Meta Prevista PPA	Meta Adequada	Total Realizado	%Realização
Região Metropolitana	2,00	2,00	0,00	0,00%

Região	Meta Prevista PPA	Meta Adequada	Total Realizado	%Realização
Região Noroeste Fluminense	2,00	2,00	0,00	0,00%

Região	Meta Prevista PPA	Meta Adequada	Total Realizado	%Realização
Região Norte Fluminense	2,00	2,00	0,00	0,00%

Região	Meta Prevista PPA	Meta Adequada	Total Realizado	%Realização
Região Serrana	2,00	2,00	0,00	0,00%

Programa: 0198 - DIREITO À MORADIA EM SITUAÇÕES EMERGENCIAIS	
Unidade Gestora do Programa: 3201 - SEASDH	
Meta Financeira PPA Exercício 2016 - Total do Programa	76.500.000,00
Despesa Liquidada LOA 2016 - Total do Programa	52.545.104,58

Ações do Programa:	Despesa PPA	Dot. Atual LOA	% LOA/PPA
1155 - Atendimento à População em Situações Emergenciais	1.500.000,00	858.742,96	57,25 %
1579 - Concessão de Aluguel Social	75.000.000,00	74.118.789,00	98,83 %
Total	76.500.000,00	74.977.531,96	98,01 %

Ação: 1155 - ATENDIMENTO À POPULAÇÃO EM SITUAÇÕES EMERGENCIAIS			
Execução Orçamentária da Ação:	Despesa Autorizada	Despesa Liquidada	% Liq./Desp.Aut.
Unidade Orçamentária (UO): 3201 - SEASDH	699.109,62	699.109,62	100,00 %

EXECUÇÃO FÍSICA DOS PRODUTOS - REGIONALIZÁVEIS

Produto: 5642 - Benefício social concedido (unidade)				
Região	Meta Prevista PPA	Meta Adequada	Total Realizado	%Realização
Região Metropolitana	100,00	100,00	0,00	0,00%

Produto: 5643 - Núcleo temporário de atendimento social implantado (unidade)				
Região	Meta Prevista PPA	Meta Adequada	Total Realizado	%Realização
Região Metropolitana	1,00	1,00	0,00	0,00%

Região	Meta Prevista PPA	Meta Adequada	Total Realizado	%Realização
Região Norte Fluminense	1,00	1,00	0,00	0,00%

Região	Meta Prevista PPA	Meta Adequada	Total Realizado	%Realização
Região Serrana	1,00	1,00	0,00	0,00%

Produto: 6082 - Núcleo de reestruturação do Programa Aluguel Social operacionalizado (unidade)				
Região	Meta Prevista PPA	Meta Adequada	Total Realizado	%Realização
Região Metropolitana	-	-	2,00	0,00%
Municípios			Meta Realizada	Situação
Rio de Janeiro			2,00	Em Andamento

Ação: 1579 - CONCESSÃO DE ALUGUEL SOCIAL			
Execução Orçamentária da Ação:	Despesa Autorizada	Despesa Liquidada	% Liq./Desp.Aut.
Unidade Orçamentária (UO): 1962 - FEHIS	51.954.830,72	51.845.994,96	99,79 %

EXECUÇÃO FÍSICA DOS PRODUTOS - REGIONALIZÁVEIS

Produto: 3408 - Aluguel social concedido (unidade)				
Região	Meta Prevista PPA	Meta Adequada	Total Realizado	%Realização
Região Centro Sul Fluminense	150,00	150,00	1.202,00	801,33%
Municípios			Meta Realizada	Situação
Areal			544,00	Em Andamento
Sapucaia			658,00	Em Andamento

Região	Meta Prevista PPA	Meta Adequada	Total Realizado	%Realização
Região da Costa Verde	180,00	180,00	756,00	420,00%
Municípios			Meta Realizada	Situação
Angra dos Reis			756,00	Em Andamento

Região	Meta Prevista PPA	Meta Adequada	Total Realizado	%Realização
Região do Médio Paraíba	20,00	20,00	21,00	105,00%
Municípios			Meta Realizada	Situação
Barra Mansa			21,00	Em Andamento

Região	Meta Prevista PPA	Meta Adequada	Total Realizado	%Realização
Região Metropolitana	5.000,00	5.000,00	40.040,00	800,80%

Municípios	Meta Realizada	Situação
Duque de Caxias	406,00	Em Andamento
Niterói	8.954,00	Em Andamento
Queimados	1.673,00	Em Andamento
Rio de Janeiro	27.748,00	Em Andamento
São Gonçalo	1.259,00	Em Andamento

Região	Meta Prevista PPA	Meta Adequada	Total Realizado	%Realização
Região Noroeste Fluminense	100,00	100,00	0,00	0,00%

Região	Meta Prevista PPA	Meta Adequada	Total Realizado	%Realização
Região Norte Fluminense	100,00	100,00	0,00	0,00%

Região	Meta Prevista PPA	Meta Adequada	Total Realizado	%Realização
Região Serrana	3.000,00	3.000,00	11.534,00	384,47%

Municípios	Meta Realizada	Situação
Bom Jardim	376,00	Em Andamento
Nova Friburgo	501,00	Em Andamento
Petrópolis	3.217,00	Em Andamento
São José do Vale do Rio Preto	418,00	Em Andamento
Sumidouro	398,00	Em Andamento
Teresópolis	6.624,00	Em Andamento

Programa: 0270 - DESENVOLVIMENTO SOCIAL DOS TERRITÓRIOS VULNERÁVEIS			
Unidade Gestora do Programa: 3201 - SEASDH			
Meta Financeira PPA Exercício 2016 - Total do Programa	1.100.000,00		
Despesa Liquidada LOA 2016 - Total do Programa	1.178.707,46		
Ações do Programa:	Despesa PPA	Dot. Atual LOA	% LOA/PPA
1246 - Articulação dos Gestores Públicos nos Territórios com UPP	1.000.000,00	1.684.063,12	168,41 %
8354 - Oferta de Serviços Públicos	100.000,00	390.205,65	390,21 %
Total	1.100.000,00	2.074.268,77	188,57 %

Ação: 1246 - ARTICULAÇÃO DOS GESTORES PÚBLICOS NOS TERRITÓRIOS COM UPP			
Execução Orçamentária da Ação:	Despesa Autorizada	Despesa Liquidada	% Liq./Desp.Aut.
Unidade Orçamentária (UO): 3261 - FEAS	988.128,24	988.128,24	100,00 %

EXECUÇÃO FÍSICA DOS PRODUTOS - REGIONALIZÁVEIS

Produto: 5670 - Diagnóstico de demandas comunitárias realizado (unidade)				
Região	Meta Prevista PPA	Meta Adequada	Total Realizado	%Realização
Região Centro Sul Fluminense	1,00	1,00	0,00	0,00%

Região	Meta Prevista PPA	Meta Adequada	Total Realizado	%Realização
Região da Costa Verde	1,00	1,00	0,00	0,00%

Região	Meta Prevista PPA	Meta Adequada	Total Realizado	%Realização
Região das Baixadas Litorâneas	1,00	1,00	0,00	0,00%

Região	Meta Prevista PPA	Meta Adequada	Total Realizado	%Realização
Região do Médio Paraíba	1,00	1,00	0,00	0,00%

Região	Meta Prevista PPA	Meta Adequada	Total Realizado	%Realização
Região Metropolitana	6,00	6,00	0,00	0,00%

Região	Meta Prevista PPA	Meta Adequada	Total Realizado	%Realização
Região Noroeste Fluminense	1,00	1,00	0,00	0,00%

Região	Meta Prevista PPA	Meta Adequada	Total Realizado	%Realização
Região Norte Fluminense	1,00	1,00	0,00	0,00%

Região	Meta Prevista PPA	Meta Adequada	Total Realizado	%Realização
Região Serrana	1,00	1,00	0,00	0,00%

Produto: 5671 - Território incluído na política de articulação (unidade)

Região	Meta Prevista PPA	Meta Adequada	Total Realizado	%Realização
Região Centro Sul Fluminense	1,00	1,00	0,00	0,00%

Região	Meta Prevista PPA	Meta Adequada	Total Realizado	%Realização
Região da Costa Verde	1,00	1,00	0,00	0,00%

Região	Meta Prevista PPA	Meta Adequada	Total Realizado	%Realização
Região das Baixadas Litorâneas	1,00	1,00	0,00	0,00%

Região	Meta Prevista PPA	Meta Adequada	Total Realizado	%Realização
Região do Médio Paraíba	1,00	1,00	0,00	0,00%

Região	Meta Prevista PPA	Meta Adequada	Total Realizado	%Realização
Região Metropolitana	6,00	6,00	1,00	16,67%

Municípios	Meta Realizada	Situação
Rio de Janeiro	1,00	Em Andamento

Região	Meta Prevista PPA	Meta Adequada	Total Realizado	%Realização
Região Noroeste Fluminense	1,00	1,00	0,00	0,00%

Região	Meta Prevista PPA	Meta Adequada	Total Realizado	%Realização
Região Norte Fluminense	1,00	1,00	0,00	0,00%

Região	Meta Prevista PPA	Meta Adequada	Total Realizado	%Realização
Região Serrana	1,00	1,00	0,00	0,00%

Produto: 5672 - Reunião comunitária realizada (unidade)

Região	Meta Prevista PPA	Meta Adequada	Total Realizado	%Realização
Região Centro Sul Fluminense	1,00	1,00	0,00	0,00%

Região	Meta Prevista PPA	Meta Adequada	Total Realizado	%Realização
Região da Costa Verde	1,00	1,00	0,00	0,00%

Região	Meta Prevista PPA	Meta Adequada	Total Realizado	%Realização
Região das Baixadas Litorâneas	1,00	1,00	0,00	0,00%

Região	Meta Prevista PPA	Meta Adequada	Total Realizado	%Realização
Região do Médio Paraíba	1,00	1,00	0,00	0,00%

Região	Meta Prevista PPA	Meta Adequada	Total Realizado	%Realização
Região Metropolitana	6,00	6,00	0,00	0,00%

Região	Meta Prevista PPA	Meta Adequada	Total Realizado	%Realização
Região Noroeste Fluminense	1,00	1,00	0,00	0,00%

Região	Meta Prevista PPA	Meta Adequada	Total Realizado	%Realização
Região Norte Fluminense	1,00	1,00	0,00	0,00%

Região	Meta Prevista PPA	Meta Adequada	Total Realizado	%Realização
Região Serrana	1,00	1,00	0,00	0,00%

Ação: 8354 - OFERTA DE SERVIÇOS PÚBLICOS				
Execução Orçamentária da Ação:		Despesa Autorizada	Despesa Liquidada	% Liq./Desp.Aut.
Unidade Orçamentária (UO): 3261 - FEAS		190.580,23	190.579,22	100,00 %

EXECUÇÃO FÍSICA DOS PRODUTOS - REGIONALIZÁVEIS

Produto: 2260 - Centro Comunitário de Defesa da Cidadania operacionalizado (unidade)				
Região	Meta Prevista PPA	Meta Adequada	Total Realizado	%Realização
Região Metropolitana	17,00	17,00	34,00	200,00%

Municípios	Meta Realizada	Situação
Duque de Caxias	2,00	Em Andamento
Nilópolis	2,00	Em Andamento
Nova Iguaçu	2,00	Em Andamento
Rio de Janeiro	22,00	Em Andamento
São Gonçalo	4,00	Em Andamento
São João de Meriti	2,00	Em Andamento

Região	Meta Prevista PPA	Meta Adequada	Total Realizado	%Realização
Região Noroeste Fluminense	1,00	1,00	0,00	0,00%

Região	Meta Prevista PPA	Meta Adequada	Total Realizado	%Realização
Região Norte Fluminense	-	-	2,00	0,00%

Municípios	Meta Realizada	Situação
Campos dos Goytacazes	2,00	Em Andamento

Produto: 2261 - Ação Social Cidadania para Todos realizada (unidade)

Região	Meta Prevista PPA	Meta Adequada	Total Realizado	%Realização
Região Centro Sul Fluminense	1,00	1,00	0,00	0,00%

Região	Meta Prevista PPA	Meta Adequada	Total Realizado	%Realização
Região da Costa Verde	1,00	1,00	0,00	0,00%

Região	Meta Prevista PPA	Meta Adequada	Total Realizado	%Realização
Região das Baixadas Litorâneas	1,00	1,00	0,00	0,00%

Região	Meta Prevista PPA	Meta Adequada	Total Realizado	%Realização
Região do Médio Paraíba	1,00	1,00	0,00	0,00%

Região	Meta Prevista PPA	Meta Adequada	Total Realizado	%Realização
Região Metropolitana	6,00	6,00	0,00	0,00%

Região	Meta Prevista PPA	Meta Adequada	Total Realizado	%Realização
Região Noroeste Fluminense	1,00	1,00	0,00	0,00%

Região	Meta Prevista PPA	Meta Adequada	Total Realizado	%Realização
Região Norte Fluminense	1,00	1,00	0,00	0,00%

Região	Meta Prevista PPA	Meta Adequada	Total Realizado	%Realização
Região Serrana	1,00	1,00	0,00	0,00%

Programa: 0340 - PROGRAMA ESTADUAL DE ERRADICAÇÃO DA POBREZA EXTREMA DO RJ				
Unidade Gestora do Programa: 3201 - SEASDH				
Meta Financeira PPA Exercício 2016 - Total do Programa			273.210.210,00	
Despesa Liquidada LOA 2016 - Total do Programa			88.726.612,00	
Ações do Programa:	Despesa PPA	Dot. Atual LOA	% LOA/PPA	
3606 - Transf Renda Famí Pobreza Extrem - Renda Melh	270.000.000,00	178.472.658,00	66,10 %	
8359 - Indução da Busca Ativa para Inclusão de Famílias no Cadastro Único	607.248,00	100.000,00	16,47 %	
8360 - Incentivo à Indução de Oportunidades Econômicas e Sociais	2.602.962,00	102.970,00	3,96 %	
A528 - Incentivo à Redução da Pobreza Intergeracional - RMJ e Educação infantil	-	-	-	
Total	273.210.210,00	178.675.628,00	65,40 %	

Ação: 3606 - TRANSF RENDA FAMÍ POBREZA EXTREM - RENDA MELH			
Execução Orçamentária da Ação:	Despesa Autorizada	Despesa Liquidada	% Liq./Desp.Aut.
Unidade Orçamentária (UO): 3201 - SEASDH	88.723.642,00	88.723.642,00	100,00 %

EXECUÇÃO FÍSICA DOS PRODUTOS - REGIONALIZÁVEIS

Produto: 5719 - Família em pobreza extrema beneficiada (unidade)				
Região	Meta Prevista PPA	Meta Adequada	Total Realizado	%Realização
Região Centro Sul Fluminense	6.166,00	6.166,00	18.909,00	306,67%

Municípios	Meta Realizada	Situação
Areal	828,00	Em Andamento
Comendador Levy Gasparian	608,00	Em Andamento
Engenheiro Paulo de Frontin	685,00	Em Andamento
Mendes	920,00	Em Andamento
Miguel Pereira	1.613,00	Em Andamento
Paraíba do Sul	2.800,00	Em Andamento
Paty do Alferes	3.075,00	Em Andamento
Sapucaia	1.116,00	Em Andamento
Três Rios	4.826,00	Em Andamento
Vassouras	2.438,00	Em Andamento

Região	Meta Prevista PPA	Meta Adequada	Total Realizado	%Realização
Região da Costa Verde	3.939,00	3.939,00	11.691,00	296,80%

Municípios	Meta Realizada	Situação
Angra dos Reis	8.394,00	Em Andamento
Mangaratiba	1.615,00	Em Andamento
Parati	1.682,00	Em Andamento

Região	Meta Prevista PPA	Meta Adequada	Total Realizado	%Realização
Região das Baixadas Litorâneas	16.316,00	16.316,00	48.659,00	298,23%

Municípios	Meta Realizada	Situação
Araruama	10.546,00	Em Andamento
Armação dos Búzios	1.274,00	Em Andamento
Arraial do Cabo	1.629,00	Em Andamento
Cabo Frio	11.791,00	Em Andamento

Municípios	Meta Realizada	Situação
Casimiro de Abreu	1.993,00	Em Andamento
Iguaba Grande	1.839,00	Em Andamento
Rio das Ostras	3.877,00	Em Andamento
São Pedro da Aldeia	6.120,00	Em Andamento
Saquarema	7.319,00	Em Andamento
Silva Jardim	2.271,00	Em Andamento

Região	Meta Prevista PPA	Meta Adequada	Total Realizado	%Realização
Região do Médio Paraíba	12.534,00	12.534,00	36.503,00	291,23%

Municípios	Meta Realizada	Situação
Barra do Piraí	4.137,00	Em Andamento
Barra Mansa	6.562,00	Em Andamento
Itatiaia	2.166,00	Em Andamento
Pinheiral	1.167,00	Em Andamento
Piraí	1.333,00	Em Andamento
Porto Real	738,00	Em Andamento
Quatis	665,00	Em Andamento
Resende	3.263,00	Em Andamento
Rio Claro	813,00	Em Andamento
Rio das Flores	541,00	Em Andamento
Valença	5.678,00	Em Andamento
Volta Redonda	9.440,00	Em Andamento

Região	Meta Prevista PPA	Meta Adequada	Total Realizado	%Realização
Região Metropolitana	137.031,00	137.031,00	405.793,00	296,13%

Municípios	Meta Realizada	Situação
Belford Roxo	52.314,00	Em Andamento
Cachoeiras de Macacu	3.704,00	Em Andamento
Duque de Caxias	83.870,00	Em Andamento
Guapimirim	4.640,00	-
Itaboraí	16.319,00	Em Andamento
Itaguaí	11.609,00	Em Andamento
Japeri	13.006,00	Em Andamento
Magé	25.093,00	Em Andamento
Maricá	5.910,00	Em Andamento
Mesquita	9.797,00	Em Andamento
Nilópolis	6.608,00	Em Andamento
Niterói	13.300,00	Em Andamento
Nova Iguaçu	41.226,00	Em Andamento
Paracambi	4.261,00	Em Andamento
Queimados	15.074,00	Em Andamento
Rio Bonito	3.928,00	Em Andamento
São Gonçalo	52.751,00	Em Andamento
São João de Meriti	30.886,00	Em Andamento
Seropédica	8.164,00	Em Andamento
Tanguá	3.333,00	Em Andamento

Região	Meta Prevista PPA	Meta Adequada	Total Realizado	%Realização
Região Noroeste Fluminense	8.080,00	8.080,00	24.133,00	298,68%

Municípios	Meta Realizada	Situação
Aperibé	573,00	Em Andamento

Municípios	Meta Realizada	Situação
Bom Jesus do Itabapoana	3.764,00	Em Andamento
Cambuci	1.078,00	Em Andamento
Italva	1.021,00	Em Andamento
Itaocara	1.973,00	Em Andamento
Itaperuna	5.055,00	Em Andamento
Laje do Muriaé	737,00	Em Andamento
Miracema	1.934,00	Em Andamento
Natividade	1.371,00	Em Andamento
Porciúncula	1.445,00	Em Andamento
Santo Antônio de Pádua	2.526,00	Em Andamento
São José de Ubá	801,00	Em Andamento
Varre-Sai	1.855,00	Em Andamento

Região	Meta Prevista PPA	Meta Adequada	Total Realizado	%Realização
Região Norte Fluminense	19.701,00	19.701,00	57.049,00	289,57%

Municípios	Meta Realizada	Situação
Campos dos Goytacazes	30.121,00	Em Andamento
Carapebus	793,00	Em Andamento
Cardoso Moreira	1.281,00	Em Andamento
Conceição de Macabu	1.817,00	Em Andamento
Macaé	9.576,00	Em Andamento
Quissamã	1.604,00	Em Andamento
São Fidélis	3.298,00	Em Andamento
São Francisco de Itabapoana	6.493,00	Em Andamento
São João da Barra	2.066,00	Em Andamento

Região	Meta Prevista PPA	Meta Adequada	Total Realizado	%Realização
Região Serrana	11.940,00	11.940,00	34.101,00	285,60%

Municípios	Meta Realizada	Situação
Bom Jardim	1.096,00	Em Andamento
Cantagalo	1.250,00	Em Andamento
Carmo	1.500,00	Em Andamento
Cordeiro	934,00	Em Andamento
Duas Barras	619,00	Em Andamento
Macuco	524,00	Em Andamento
Nova Friburgo	4.571,00	Em Andamento
Petrópolis	10.631,00	Em Andamento
Santa Maria Madalena	619,00	Em Andamento
São José do Vale do Rio Preto	1.821,00	Em Andamento
São Sebastião do Alto	879,00	Em Andamento
Sumidouro	1.582,00	Em Andamento
Teresópolis	6.891,00	Em Andamento
Trajano de Moraes	1.184,00	Em Andamento

Ação: 8359 - INDUÇÃO DA BUSCA ATIVA PARA INCLUSÃO DE FAMÍLIAS NO CADASTRO ÚNICO			
Execução Orçamentária da Ação:	Despesa Autorizada	Despesa Liquidada	% Liq./Desp.Aut.
Unidade Orçamentária (UO): 3201 - SEASDH	0,00	0,00	-

EXECUÇÃO FÍSICA DOS PRODUTOS - REGIONALIZÁVEIS

Produto: 5682 - Família cadastrada (unidade)
--

Região	Meta Prevista PPA	Meta Adequada	Total Realizado	%Realização
Região Centro Sul Fluminense	46,00	46,00	0,00	0,00%

Região	Meta Prevista PPA	Meta Adequada	Total Realizado	%Realização
Região do Médio Paraíba	217,00	217,00	0,00	0,00%

Região	Meta Prevista PPA	Meta Adequada	Total Realizado	%Realização
Região Metropolitana	674,00	674,00	0,00	0,00%

Região	Meta Prevista PPA	Meta Adequada	Total Realizado	%Realização
Região Noroeste Fluminense	8,00	8,00	0,00	0,00%

Região	Meta Prevista PPA	Meta Adequada	Total Realizado	%Realização
Região Norte Fluminense	2,00	2,00	0,00	0,00%

Região	Meta Prevista PPA	Meta Adequada	Total Realizado	%Realização
Região Serrana	53,00	53,00	0,00	0,00%

Ação: 8360 - INCENTIVO À INDUÇÃO DE OPORTUNIDADES ECONÔMICAS E SOCIAIS				
Execução Orçamentária da Ação:		Despesa Autorizada	Despesa Liquidada	% Liq./Desp.Aut.
Unidade Orçamentária (UO): 3201 - SEASDH		2.970,00	2.970,00	100,00 %

EXECUÇÃO FÍSICA DOS PRODUTOS - REGIONALIZÁVEIS

Produto: 5683 - Pessoa incluída no Cadastro Único atendida (unidade)				
--	--	--	--	--

Região	Meta Prevista PPA	Meta Adequada	Total Realizado	%Realização
Região Centro Sul Fluminense	720,00	720,00	0,00	0,00%

Região	Meta Prevista PPA	Meta Adequada	Total Realizado	%Realização
Região da Costa Verde	232,00	232,00	0,00	0,00%

Região	Meta Prevista PPA	Meta Adequada	Total Realizado	%Realização
Região das Baixadas Litorâneas	805,00	805,00	0,00	0,00%

Região	Meta Prevista PPA	Meta Adequada	Total Realizado	%Realização
Região do Médio Paraíba	756,00	756,00	0,00	0,00%

Região	Meta Prevista PPA	Meta Adequada	Total Realizado	%Realização
Região Metropolitana	4.357,00	4.357,00	0,00	0,00%

Região	Meta Prevista PPA	Meta Adequada	Total Realizado	%Realização
Região Noroeste Fluminense	1.663,00	1.663,00	0,00	0,00%

Região	Meta Prevista PPA	Meta Adequada	Total Realizado	%Realização
Região Norte Fluminense	1.138,00	1.138,00	0,00	0,00%

Região	Meta Prevista PPA	Meta Adequada	Total Realizado	%Realização
Região Serrana	329,00	329,00	0,00	0,00%

Produto: 5684 - Jovem do Renda Melhor Jovem qualificado para o trabalho (unidade)				
---	--	--	--	--

Região	Meta Prevista PPA	Meta Adequada	Total Realizado	%Realização
Região Centro Sul Fluminense	295,00	295,00	0,00	0,00%

Região	Meta Prevista PPA	Meta Adequada	Total Realizado	%Realização
Região da Costa Verde	101,00	101,00	0,00	0,00%

Região	Meta Prevista PPA	Meta Adequada	Total Realizado	%Realização
Região das Baixadas Litorâneas	292,00	292,00	0,00	0,00%

Região	Meta Prevista PPA	Meta Adequada	Total Realizado	%Realização
Região do Médio Paraíba	460,00	460,00	50,00	10,87%

Municípios	Meta Realizada	Situação
Volta Redonda	50,00	Em Andamento

Região	Meta Prevista PPA	Meta Adequada	Total Realizado	%Realização
Região Metropolitana	1.717,00	1.717,00	0,00	0,00%

Região	Meta Prevista PPA	Meta Adequada	Total Realizado	%Realização
Região Noroeste Fluminense	730,00	730,00	0,00	0,00%

Região	Meta Prevista PPA	Meta Adequada	Total Realizado	%Realização
Região Norte Fluminense	747,00	747,00	0,00	0,00%

Região	Meta Prevista PPA	Meta Adequada	Total Realizado	%Realização
Região Serrana	50,00	50,00	0,00	0,00%

Ação: A528 - INCENTIVO À REDUÇÃO DA POBREZA INTERGERACIONAL - RMJ E EDUCAÇÃO INFANTIL			
Execução Orçamentária da Ação:	Despesa Autorizada	Despesa Liquidada	% Liq./Desp.Aut.
Unidade Orçamentária (UO): 3201 - SEASDH	0,00	0,00	-

EXECUÇÃO FÍSICA DOS PRODUTOS - REGIONALIZÁVEIS

Produto: 5685 - Jovem do Renda Melhor matriculado no ensino médio (unidade)

Região	Meta Prevista PPA	Meta Adequada	Total Realizado	%Realização
Região Centro Sul Fluminense	2.726,00	2.726,00	0,00	0,00%

Região	Meta Prevista PPA	Meta Adequada	Total Realizado	%Realização
Região da Costa Verde	1.299,00	1.299,00	0,00	0,00%

Região	Meta Prevista PPA	Meta Adequada	Total Realizado	%Realização
Região das Baixadas Litorâneas	5.028,00	5.028,00	0,00	0,00%

Região	Meta Prevista PPA	Meta Adequada	Total Realizado	%Realização
Região do Médio Paraíba	5.462,00	5.462,00	0,00	0,00%

Região	Meta Prevista PPA	Meta Adequada	Total Realizado	%Realização
Região Metropolitana	84.179,00	84.179,00	0,00	0,00%

Região	Meta Prevista PPA	Meta Adequada	Total Realizado	%Realização
Região Noroeste Fluminense	2.762,00	2.762,00	0,00	0,00%

Região	Meta Prevista PPA	Meta Adequada	Total Realizado	%Realização
Região Norte Fluminense	5.383,00	5.383,00	0,00	0,00%

Região	Meta Prevista PPA	Meta Adequada	Total Realizado	%Realização
Região Serrana	5.178,00	5.178,00	0,00	0,00%

Produto: 5686 - Jovem qualificado para o ENEM (unidade)

Região	Meta Prevista PPA	Meta Adequada	Total Realizado	%Realização
Região Centro Sul Fluminense	4,00	4,00	3,00	75,00%

Municípios	Meta Realizada	Situação
Sapucaia	3,00	Em Andamento

Região	Meta Prevista PPA	Meta Adequada	Total Realizado	%Realização
Região da Costa Verde	2,00	2,00	0,00	0,00%

Região	Meta Prevista PPA	Meta Adequada	Total Realizado	%Realização
Região das Baixadas Litorâneas	61,00	61,00	18,00	29,51%

Municípios	Meta Realizada	Situação
Araruama	8,00	Em Andamento
Squarema	8,00	Em Andamento
Silva Jardim	2,00	Em Andamento

Região	Meta Prevista PPA	Meta Adequada	Total Realizado	%Realização
Região Metropolitana	1.173,00	1.173,00	409,00	34,87%

Municípios	Meta Realizada	Situação
Belford Roxo	36,00	Em Andamento
Duque de Caxias	39,00	Em Andamento
Guapimirim	4,00	Em Andamento
Itaboraí	11,00	Em Andamento
Japeri	8,00	Em Andamento
Magé	10,00	Em Andamento
Maricá	6,00	Em Andamento
Mesquita	5,00	Em Andamento
Nilópolis	6,00	Em Andamento
Niterói	9,00	Em Andamento
Nova Iguaçu	21,00	Em Andamento
Paracambi	4,00	Em Andamento
Queimados	11,00	Em Andamento
Rio de Janeiro	157,00	Em Andamento
São Gonçalo	65,00	Em Andamento
São João de Meriti	11,00	Em Andamento
Seropédica	4,00	Em Andamento
Tanguá	2,00	Em Andamento

Região	Meta Prevista PPA	Meta Adequada	Total Realizado	%Realização
Região Noroeste Fluminense	124,00	124,00	32,00	25,81%

Municípios	Meta Realizada	Situação
Aperibé	1,00	Em Andamento
Bom Jesus do Itabapoana	6,00	Em Andamento
Cambuci	1,00	Em Andamento
Italva	1,00	Em Andamento
Itaocara	3,00	Em Andamento
Itaperuna	6,00	Em Andamento
Miracema	3,00	Em Andamento
Natividade	2,00	Em Andamento
Porciúncula	1,00	Em Andamento
Santo Antônio de Pádua	3,00	Em Andamento
São José de Ubá	1,00	Em Andamento
Varre-Sai	4,00	Em Andamento

Região	Meta Prevista PPA	Meta Adequada	Total Realizado	%Realização
Região Norte Fluminense	61,00	61,00	21,00	34,43%

Municípios	Meta Realizada	Situação
Campos dos Goytacazes	10,00	Em Andamento
Macaé	4,00	Em Andamento
Quissamã	1,00	Em Andamento
São Fidélis	1,00	Em Andamento
São Francisco de Itabapoana	5,00	Em Andamento

Região	Meta Prevista PPA	Meta Adequada	Total Realizado	%Realização
Região Serrana	33,00	33,00	4,00	12,12%

Municípios	Meta Realizada	Situação
São José do Vale do Rio Preto	1,00	Em Andamento
Sumidouro	2,00	Em Andamento
Trajano de Moraes	1,00	Em Andamento

Produto: 5687 - Jovem do Renda Melhor Jovem aprovado no ensino médio (unidade)

Região	Meta Prevista PPA	Meta Adequada	Total Realizado	%Realização
Região Centro Sul Fluminense	676,00	676,00	0,00	0,00%

Região	Meta Prevista PPA	Meta Adequada	Total Realizado	%Realização
Região da Costa Verde	204,00	204,00	0,00	0,00%

Região	Meta Prevista PPA	Meta Adequada	Total Realizado	%Realização
Região das Baixadas Litorâneas	1.074,00	1.074,00	0,00	0,00%

Região	Meta Prevista PPA	Meta Adequada	Total Realizado	%Realização
Região do Médio Paraíba	915,00	915,00	0,00	0,00%

Região	Meta Prevista PPA	Meta Adequada	Total Realizado	%Realização
Região Metropolitana	21.535,00	21.535,00	0,00	0,00%

Região	Meta Prevista PPA	Meta Adequada	Total Realizado	%Realização
Região Noroeste Fluminense	1.034,00	1.034,00	0,00	0,00%

Região	Meta Prevista PPA	Meta Adequada	Total Realizado	%Realização
Região Norte Fluminense	1.602,00	1.602,00	0,00	0,00%

Região	Meta Prevista PPA	Meta Adequada	Total Realizado	%Realização
Região Serrana	970,00	970,00	0,00	0,00%

Produto: 5688 - Criança em programa de transferência de renda matriculada em creche (unidade)

Região	Meta Prevista PPA	Meta Adequada	Total Realizado	%Realização
Região Centro Sul Fluminense	1.022,00	1.022,00	0,00	0,00%

Região	Meta Prevista PPA	Meta Adequada	Total Realizado	%Realização
Região da Costa Verde	677,00	677,00	0,00	0,00%

Região	Meta Prevista PPA	Meta Adequada	Total Realizado	%Realização
Região das Baixadas Litorâneas	2.383,00	2.383,00	0,00	0,00%

Região	Meta Prevista PPA	Meta Adequada	Total Realizado	%Realização
Região do Médio Paraíba	1.739,00	1.739,00	0,00	0,00%

Região	Meta Prevista PPA	Meta Adequada	Total Realizado	%Realização
Região Metropolitana	28.118,00	28.118,00	0,00	0,00%

Região	Meta Prevista PPA	Meta Adequada	Total Realizado	%Realização
Região Noroeste Fluminense	978,00	978,00	0,00	0,00%

Região	Meta Prevista PPA	Meta Adequada	Total Realizado	%Realização
Região Norte Fluminense	3.704,00	3.704,00	0,00	0,00%

Região	Meta Prevista PPA	Meta Adequada	Total Realizado	%Realização
Região Serrana	2.095,00	2.095,00	0,00	0,00%

Unidade de Planejamento (UP): 3242 - Fundação Leão XIII

Programa: 0118 - ATENDIMENTO SOCIAL À POPULAÇÃO ADULTA			
Unidade Gestora do Programa: 3242 - FLXIII			
Meta Financeira PPA Exercício 2016 - Total do Programa			45.507.326,00
Despesa Liquidada LOA 2016 - Total do Programa			21.633.446,50
Ações do Programa:	Despesa PPA	Dot. Atual LOA	% LOA/PPA
2220 - Desenvolvimento Comunitário e Integração Social	16.650.000,00	4.260.209,37	25,59 %
3129 - Revitalização dos Centros de Recuperação Social	19.510.946,00	0,00	0,00 %
4078 - Proteção Social Especial à População de Rua	9.346.380,00	4.065.959,50	43,50 %
Total	45.507.326,00	8.326.168,87	18,30 %

Ação: 2220 - DESENVOLVIMENTO COMUNITÁRIO E INTEGRAÇÃO SOCIAL			
Execução Orçamentária da Ação:		Despesa Autorizada	Despesa Liquidada
Unidade Orçamentária (UO): 3242 - FLXIII		4.260.209,37	4.260.209,37
			% Liq./Desp.Aut.
			100,00 %

EXECUÇÃO FÍSICA DOS PRODUTOS - REGIONALIZÁVEIS

Produto: 2271 - Centro Social da FLXIII operacionalizado (unidade)				
Região	Meta Prevista PPA	Meta Adequada	Total Realizado	%Realização
Região Centro Sul Fluminense	10,00	10,00	10,00	100,00%

Municípios	Meta Realizada	Situação
Areal	1,00	Contínuo
Comendador Levy Gasparian	1,00	Contínuo
Engenheiro Paulo de Frontin	1,00	Contínuo
Mendes	1,00	Contínuo
Miguel Pereira	1,00	Contínuo
Paraíba do Sul	1,00	Contínuo
Paty do Alferes	1,00	Contínuo
Sapucaia	1,00	Contínuo
Três Rios	1,00	Contínuo
Vassouras	1,00	Contínuo

Região	Meta Prevista PPA	Meta Adequada	Total Realizado	%Realização
Região da Costa Verde	3,00	3,00	3,00	100,00%

Municípios	Meta Realizada	Situação
Angra dos Reis	1,00	Contínuo
Mangaratiba	1,00	Contínuo
Parati	1,00	Contínuo

Região	Meta Prevista PPA	Meta Adequada	Total Realizado	%Realização
Região das Baixadas Litorâneas	13,00	13,00	10,00	76,92%

Municípios	Meta Realizada	Situação
Araruama	1,00	Contínuo
Armação dos Búzios	1,00	Contínuo

Municípios	Meta Realizada	Situação
Arraial do Cabo	1,00	Contínuo
Cabo Frio	1,00	Contínuo
Casimiro de Abreu	1,00	Contínuo
Iguaba Grande	1,00	Contínuo
Rio das Ostras	1,00	Contínuo
São Pedro da Aldeia	1,00	Contínuo
Saquarema	1,00	Contínuo
Silva Jardim	1,00	Contínuo

Região	Meta Prevista PPA	Meta Adequada	Total Realizado	%Realização
Região do Médio Paraíba	12,00	12,00	12,00	100,00%

Municípios	Meta Realizada	Situação
Barra do Piraí	1,00	Contínuo
Barra Mansa	1,00	Contínuo
Itatiaia	1,00	Contínuo
Pinheiral	1,00	Contínuo
Piraí	1,00	Contínuo
Porto Real	1,00	Contínuo
Quatis	1,00	Contínuo
Resende	1,00	Contínuo
Rio Claro	1,00	Contínuo
Rio das Flores	1,00	Contínuo
Valença	1,00	Contínuo
Volta Redonda	1,00	Contínuo

Região	Meta Prevista PPA	Meta Adequada	Total Realizado	%Realização
Região Metropolitana	44,00	44,00	49,00	111,36%

Municípios	Meta Realizada	Situação
Belford Roxo	1,00	Contínuo
Cachoeiras de Macacu	1,00	Contínuo
Duque de Caxias	1,00	Contínuo
Guapimirim	1,00	Contínuo
Itaboraí	1,00	Contínuo
Itaguaí	1,00	Contínuo
Japeri	1,00	Contínuo
Magé	1,00	Contínuo
Maricá	1,00	Contínuo
Mesquita	1,00	Contínuo
Nilópolis	1,00	Contínuo
Niterói	3,00	Contínuo
Nova Iguaçu	1,00	Contínuo
Paracambi	1,00	Contínuo
Queimados	1,00	Contínuo
Rio Bonito	1,00	Contínuo
Rio de Janeiro	25,00	Contínuo
São Gonçalo	3,00	Contínuo
São João de Meriti	1,00	Contínuo
Seropédica	1,00	Contínuo
Tanguá	1,00	Contínuo

Região	Meta Prevista PPA	Meta Adequada	Total Realizado	%Realização
Região Noroeste Fluminense	13,00	13,00	13,00	100,00%

Municípios	Meta Realizada	Situação
Aperibé	1,00	Contínuo
Bom Jesus do Itabapoana	1,00	Contínuo
Cambuci	1,00	Contínuo
Italva	1,00	Contínuo
Itaocara	1,00	Contínuo
Itaperuna	1,00	Contínuo
Laje do Muriaé	1,00	Contínuo
Miracema	1,00	Contínuo
Natividade	1,00	Contínuo
Porciúncula	1,00	Contínuo
Santo Antônio de Pádua	1,00	Contínuo
São José de Ubá	1,00	Contínuo
Varre-Sai	1,00	Contínuo

Região	Meta Prevista PPA	Meta Adequada	Total Realizado	%Realização
Região Norte Fluminense	11,00	11,00	9,00	81,82%

Municípios	Meta Realizada	Situação
Campos dos Goytacazes	1,00	Contínuo
Carapebus	1,00	Contínuo
Cardoso Moreira	1,00	Contínuo
Conceição de Macabu	1,00	Contínuo
Macaé	1,00	Contínuo
Quissamã	1,00	Contínuo
São Fidélis	1,00	Contínuo
São Francisco de Itabapoana	1,00	Contínuo
São João da Barra	1,00	Contínuo

Região	Meta Prevista PPA	Meta Adequada	Total Realizado	%Realização
Região Serrana	14,00	14,00	14,00	100,00%

Municípios	Meta Realizada	Situação
Bom Jardim	1,00	Contínuo
Cantagalo	1,00	Contínuo
Carmo	1,00	Contínuo
Cordeiro	1,00	Contínuo
Duas Barras	1,00	Contínuo
Macuco	1,00	Contínuo
Nova Friburgo	1,00	Contínuo
Petrópolis	1,00	Contínuo
Santa Maria Madalena	1,00	Contínuo
São José do Vale do Rio Preto	1,00	Contínuo
São Sebastião do Alto	1,00	Contínuo
Sumidouro	1,00	Contínuo
Teresópolis	1,00	Contínuo
Trajano de Moraes	1,00	Contínuo

Ação: 3129 - REVITALIZAÇÃO DOS CENTROS DE RECUPERAÇÃO SOCIAL			
Execução Orçamentária da Ação:	Despesa Autorizada	Despesa Liquidada	% Liq./Desp.Aut.
Unidade Orçamentária (UO): 3242 - FLXIII	0,00	0,00	-

EXECUÇÃO FÍSICA DOS PRODUTOS - REGIONALIZÁVEIS

Produto: 4333 - Centro Social da FLXIII reformado (unidade)				
Região	Meta Prevista PPA	Meta Adequada	Total Realizado	%Realização
Região Metropolitana	1,00	1,00	1,00	100,00%
Municípios			Meta Realizada	Situação
Rio de Janeiro			1,00	Em Andamento

Ação: 4078 - PROTEÇÃO SOCIAL ESPECIAL À POPULAÇÃO DE RUA			
Execução Orçamentária da Ação:	Despesa Autorizada	Despesa Liquidada	% Liq./Desp.Aut.
Unidade Orçamentária (UO): 3261 - FEAS	4.065.948,77	4.065.948,77	100,00 %

EXECUÇÃO FÍSICA DOS PRODUTOS - REGIONALIZÁVEIS

Produto: 2273 - Centro de Triagem operacionalizado (unidade)				
Região	Meta Prevista PPA	Meta Adequada	Total Realizado	%Realização
Região Metropolitana	5,00	5,00	4,00	80,00%
Municípios			Meta Realizada	Situação
Niterói			1,00	Contínuo
Rio de Janeiro			3,00	Contínuo

Unidade de Planejamento (UP): 3243 - Fundação para a Infância e Adolescência

Programa: 0112 - PROTEÇÃO/ASSISTÊNCIA À CRIANÇA/ADOLESCENTE - ORÇAMENTO CRIANÇA E ADOLESCENTE			
Unidade Gestora do Programa: 3243 - FIA-RJ			
Meta Financeira PPA Exercício 2016 - Total do Programa	59.340.083,00		
Despesa Liquidada LOA 2016 - Total do Programa	33.939.227,41		
Ações do Programa:	Despesa PPA	Dot. Atual LOA	% LOA/PPA
1079 - Modernização da Gestão da FIA	2.000.000,00	0,00	0,00 %
2163 - Proteção Social Especial a Crianças e Adolescentes com Deficiência	31.267.680,00	23.381.856,26	74,78 %
4057 - Identificação e Localização de Crianças e Adolescentes Desaparecidos	365.000,00	0,00	0,00 %
4176 - Proteção a Crianças e Adolescentes em Situação de Vulnerabilidade Social	16.213.545,00	12.160.478,22	75,00 %
4348 - Atendimento a Crianças e Adolescentes Vítimas de Violência	4.991.618,00	5.510.626,70	110,40 %
5377 - Obras de Reforma de Unidades de Atendimento da FIA	4.000.000,00	0,00	0,00 %
8203 - Prevenção contra a violação dos direitos da criança e do adolescente	500.000,00	0,00	0,00 %
Total	59.337.843,00	41.052.961,18	69,19 %

Ação: 1079 - MODERNIZAÇÃO DA GESTÃO DA FIA			
Execução Orçamentária da Ação:	Despesa Autorizada	Despesa Liquidada	% Liq./Desp.Aut.
Unidade Orçamentária (UO): 3261 - FEAS	0,00	0,00	-

EXECUÇÃO FÍSICA DOS PRODUTOS - NÃO REGIONALIZÁVEIS

Produto: 4753 - Rede de monitoramento e avaliação implantada (unidade)					
Região	Meta Prevista PPA	Meta Adequada	Meta Realizada	% Realização	Situação
Estado	6,00	6,00	0,00	0,00 %	Não Iniciado

Produto: 4754 - Sistema operacional implantado (unidade)					
Região	Meta Prevista PPA	Meta Adequada	Meta Realizada	% Realização	Situação
Estado	1,00	1,00	0,00	0,00 %	Não Iniciado

EXECUÇÃO FÍSICA DOS PRODUTOS - REGIONALIZÁVEIS

Produto: 4837 - Unidade equipada (unidade)				
Região	Meta Prevista PPA	Meta Adequada	Total Realizado	%Realização
Região Metropolitana	2,00	2,00	0,00	0,00%
Municípios			Meta Realizada	Situação
Rio de Janeiro			0,00	Não Iniciado

Ação: 2163 - PROTEÇÃO SOCIAL ESPECIAL A CRIANÇAS E ADOLESCENTES COM DEFICIÊNCIA			
Execução Orçamentária da Ação:	Despesa Autorizada	Despesa Liquidada	% Liq./Desp.Aut.
Unidade Orçamentária (UO): 3261 - FEAS	19.733.119,17	19.733.119,17	100,00 %

EXECUÇÃO FÍSICA DOS PRODUTOS - NÃO REGIONALIZÁVEIS

Produto: 4745 - Protocolo de atendimento elaborado (unidade)					
Região	Meta Prevista PPA	Meta Adequada	Meta Realizada	% Realização	Situação
Estado	1,00	1,00	0,00	0,00 %	Não Iniciado

EXECUÇÃO FÍSICA DOS PRODUTOS - REGIONALIZÁVEIS

Produto: 4743 - Município apoiado com assistência técnica (unidade)				
Região	Meta Prevista PPA	Meta Adequada	Total Realizado	%Realização
Região Centro Sul Fluminense	1,00	1,00	0,00	0,00%

Região	Meta Prevista PPA	Meta Adequada	Total Realizado	%Realização
Região das Baixadas Litorâneas	1,00	1,00	0,00	0,00%

Região	Meta Prevista PPA	Meta Adequada	Total Realizado	%Realização
Região do Médio Paraíba	2,00	2,00	0,00	0,00%

Região	Meta Prevista PPA	Meta Adequada	Total Realizado	%Realização
Região Metropolitana	3,00	3,00	1,00	33,33%

Municípios		Meta Realizada	Situação
Niterói		0,00	Em Andamento
Nova Iguaçu		0,00	Em Andamento
Rio de Janeiro		1,00	Em Andamento

Região	Meta Prevista PPA	Meta Adequada	Total Realizado	%Realização
Região Noroeste Fluminense	2,00	2,00	0,00	0,00%

Região	Meta Prevista PPA	Meta Adequada	Total Realizado	%Realização
Região Norte Fluminense	1,00	1,00	0,00	0,00%

Região	Meta Prevista PPA	Meta Adequada	Total Realizado	%Realização
Região Serrana	2,00	2,00	0,00	0,00%

Produto: 4746 - Criança/adolescente atendida em atendimento dia (unidade)				
Região	Meta Prevista PPA	Meta Adequada	Total Realizado	%Realização
Região Centro Sul Fluminense	83,00	83,00	120,00	144,58%

Municípios		Meta Realizada	Situação
Mendes		40,00	Paralisado
Miguel Pereira		40,00	Paralisado
Três Rios		40,00	Paralisado

Região	Meta Prevista PPA	Meta Adequada	Total Realizado	%Realização
Região das Baixadas Litorâneas	560,00	560,00	570,00	101,79%

Municípios	Meta Realizada	Situação
Araruama	160,00	Paralisado
Armação dos Búzios	50,00	Paralisado
Arraial do Cabo	50,00	Paralisado
Cabo Frio	60,00	Paralisado
Casimiro de Abreu	40,00	Paralisado
Iguaba Grande	40,00	Paralisado
Rio das Ostras	120,00	Paralisado
Saquarema	50,00	Paralisado

Região	Meta Prevista PPA	Meta Adequada	Total Realizado	%Realização
Região do Médio Paraíba	370,00	370,00	583,00	157,57%

Municípios	Meta Realizada	Situação
Barra do Pirai	140,00	Paralisado
Barra Mansa	97,00	Paralisado
Pinheiral	40,00	Paralisado
Pirai	75,00	Paralisado
Resende	100,00	Paralisado
Volta Redonda	131,00	Paralisado

Região	Meta Prevista PPA	Meta Adequada	Total Realizado	%Realização
Região Metropolitana	925,00	925,00	1.377,00	148,86%

Municípios	Meta Realizada	Situação
Cachoeiras de Macacu	30,00	Paralisado
Duque de Caxias	100,00	Em Andamento
Japeri	60,00	Paralisado
Magé	80,00	Paralisado
Nilópolis	50,00	Paralisado
Niterói	42,00	Paralisado
Nova Iguaçu	160,00	Paralisado
Rio Bonito	30,00	Cancelado
Rio de Janeiro	735,00	Paralisado
São João de Meriti	40,00	Paralisado
Tanguá	50,00	Cancelado

Região	Meta Prevista PPA	Meta Adequada	Total Realizado	%Realização
Região Noroeste Fluminense	394,00	394,00	571,00	144,92%

Municípios	Meta Realizada	Situação
Aperibé	40,00	Paralisado
Bom Jesus do Itabapoana	65,00	Paralisado
Cambuci	50,00	Paralisado
Itaocara	66,00	Paralisado
Itaperuna	100,00	Paralisado
Miracema	50,00	Paralisado
Natividade	60,00	Paralisado
Santo Antônio de Pádua	60,00	Paralisado
São José de Ubá	40,00	Paralisado
Varre-Sai	40,00	Paralisado

Região	Meta Prevista PPA	Meta Adequada	Total Realizado	%Realização
Região Norte Fluminense	465,00	465,00	678,00	145,81%

Municípios	Meta Realizada	Situação
Campos dos Goytacazes	280,00	Paralisado
Conceição de Macabu	80,00	Paralisado
Macaé	118,00	Paralisado
São Fidélis	120,00	Paralisado
São Francisco de Itabapoana	80,00	Paralisado

Região	Meta Prevista PPA	Meta Adequada	Total Realizado	%Realização
Região Serrana	459,00	459,00	665,00	144,88%

Municípios	Meta Realizada	Situação
Bom Jardim	50,00	Paralisado
Cantagalo	45,00	Paralisado
Carmo	100,00	Paralisado
Cordeiro	45,00	Paralisado
Duas Barras	60,00	Paralisado
Nova Friburgo	160,00	Paralisado
Petrópolis	160,00	Paralisado
Teresópolis	45,00	Paralisado

Produto: 4835 - Criança/Adolescente atendido em acolhimento institucional (unidade)

Região	Meta Prevista PPA	Meta Adequada	Total Realizado	%Realização
Região Metropolitana	239,00	239,00	184,00	76,99%

Municípios	Meta Realizada	Situação
Duque de Caxias	20,00	Paralisado
Niterói	48,00	Cancelado
Rio de Janeiro	116,00	Paralisado

Região	Meta Prevista PPA	Meta Adequada	Total Realizado	%Realização
Região Serrana	27,00	27,00	15,00	55,56%

Municípios	Meta Realizada	Situação
Petrópolis	15,00	Paralisado

Produto: 4836 - Criança/Adolescente atendido em reinserção familiar (unidade)

Região	Meta Prevista PPA	Meta Adequada	Total Realizado	%Realização
Região Metropolitana	165,00	165,00	140,00	84,85%

Municípios	Meta Realizada	Situação
Rio de Janeiro	140,00	Paralisado

Ação: 4057 - IDENTIFICAÇÃO E LOCALIZAÇÃO DE CRIANÇAS E ADOLESCENTES DESAPARECIDOS

Execução Orçamentária da Ação:	Despesa Autorizada	Despesa Liquidada	% Liq./Desp.Aut.
Unidade Orçamentária (UO): 3261 - FEAS	0,00	0,00	-

EXECUÇÃO FÍSICA DOS PRODUTOS - NÃO REGIONALIZÁVEIS

Produto: 4745 - Protocolo de atendimento elaborado (unidade)

Região	Meta Prevista PPA	Meta Adequada	Meta Realizada	% Realização	Situação
Estado	1,00	1,00	0,00	0,00 %	Não Iniciado

EXECUÇÃO FÍSICA DOS PRODUTOS - REGIONALIZÁVEIS

Produto: 4742 - Criança ou adolescente atendido (unidade)

Região	Meta Prevista PPA	Meta Adequada	Total Realizado	%Realização
Região Centro Sul Fluminense	3,00	3,00	0,00	0,00%

Região	Meta Prevista PPA	Meta Adequada	Total Realizado	%Realização
Região das Baixadas Litorâneas	3,00	3,00	0,00	0,00%

Região	Meta Prevista PPA	Meta Adequada	Total Realizado	%Realização
Região do Médio Paraíba	3,00	3,00	0,00	0,00%

Região	Meta Prevista PPA	Meta Adequada	Total Realizado	%Realização
Região Metropolitana	149,00	149,00	41,00	27,52%

Municípios	Meta Realizada	Situação
Belford Roxo	1,00	Em Andamento
Duque de Caxias	1,00	Em Andamento
Niterói	1,00	Em Andamento
Nova Iguaçu	1,00	Em Andamento
Rio de Janeiro	36,00	Em Andamento
São Gonçalo	1,00	Em Andamento

Região	Meta Prevista PPA	Meta Adequada	Total Realizado	%Realização
Região Norte Fluminense	3,00	3,00	0,00	0,00%

Produto: 4743 - Município apoiado com assistência técnica (unidade)

Região	Meta Prevista PPA	Meta Adequada	Total Realizado	%Realização
Região Centro Sul Fluminense	1,00	1,00	0,00	0,00%

Região	Meta Prevista PPA	Meta Adequada	Total Realizado	%Realização
Região das Baixadas Litorâneas	1,00	1,00	0,00	0,00%

Região	Meta Prevista PPA	Meta Adequada	Total Realizado	%Realização
Região do Médio Paraíba	2,00	2,00	0,00	0,00%

Região	Meta Prevista PPA	Meta Adequada	Total Realizado	%Realização
Região Metropolitana	3,00	3,00	1,00	33,33%

Municípios	Meta Realizada	Situação
Niterói	0,00	Não Iniciado
Nova Iguaçu	0,00	Não Iniciado
Rio de Janeiro	1,00	Em Andamento

Região	Meta Prevista PPA	Meta Adequada	Total Realizado	%Realização
Região Noroeste Fluminense	2,00	2,00	0,00	0,00%

Região	Meta Prevista PPA	Meta Adequada	Total Realizado	%Realização
Região Norte Fluminense	1,00	1,00	0,00	0,00%

Região	Meta Prevista PPA	Meta Adequada	Total Realizado	%Realização
Região Serrana	2,00	2,00	0,00	0,00%

Produto: 4744 - Rede de articulação implantada (unidade)

Região	Meta Prevista PPA	Meta Adequada	Total Realizado	%Realização
Região das Baixadas Litorâneas	1,00	1,00	0,00	0,00%

Municípios	Meta Realizada	Situação
Araruama	0,00	Não Iniciado

Região	Meta Prevista PPA	Meta Adequada	Total Realizado	%Realização
Região do Médio Paraíba	1,00	1,00	0,00	0,00%

Municípios	Meta Realizada	Situação
Volta Redonda	0,00	Não Iniciado

Região	Meta Prevista PPA	Meta Adequada	Total Realizado	%Realização
Região Metropolitana	3,00	3,00	0,00	0,00%

Municípios	Meta Realizada	Situação
Niterói	0,00	Não Iniciado
Nova Iguaçu	0,00	Não Iniciado
Rio de Janeiro	0,00	Não Iniciado

Região	Meta Prevista PPA	Meta Adequada	Total Realizado	%Realização
Região Noroeste Fluminense	1,00	1,00	0,00	0,00%

Região	Meta Prevista PPA	Meta Adequada	Total Realizado	%Realização
Região Norte Fluminense	1,00	1,00	0,00	0,00%

Municípios	Meta Realizada	Situação
Campos dos Goytacazes	0,00	Não Iniciado
Macaé	0,00	Não Iniciado

Região	Meta Prevista PPA	Meta Adequada	Total Realizado	%Realização
Região Serrana	1,00	1,00	0,00	0,00%

Municípios	Meta Realizada	Situação
Nova Friburgo	0,00	Não Iniciado

Ação: 4176 - PROTEÇÃO A CRIANÇAS E ADOLESCENTES EM SITUAÇÃO DE VULNERABILIDADE SOCIAL			
Execução Orçamentária da Ação:	Despesa Autorizada	Despesa Liquidada	% Liq./Desp.Aut.
Unidade Orçamentária (UO): 3261 - FEAS	9.089.204,22	9.089.204,22	100,00 %

EXECUÇÃO FÍSICA DOS PRODUTOS - NÃO REGIONALIZÁVEIS

Produto: 4745 - Protocolo de atendimento elaborado (unidade)					
Região	Meta Prevista PPA	Meta Adequada	Meta Realizada	% Realização	Situação
Estado	1,00	1,00	0,00	0,00 %	Não Iniciado

EXECUÇÃO FÍSICA DOS PRODUTOS - REGIONALIZÁVEIS

Produto: 4743 - Município apoiado com assistência técnica (unidade)				
Região	Meta Prevista PPA	Meta Adequada	Total Realizado	%Realização
Região Centro Sul Fluminense	1,00	1,00	0,00	0,00%

Região	Meta Prevista PPA	Meta Adequada	Total Realizado	%Realização
Região das Baixadas Litorâneas	1,00	1,00	0,00	0,00%

Região	Meta Prevista PPA	Meta Adequada	Total Realizado	%Realização
Região do Médio Paraíba	2,00	2,00	0,00	0,00%

Região	Meta Prevista PPA	Meta Adequada	Total Realizado	%Realização
Região Metropolitana	3,00	3,00	1,00	33,33%

Municípios	Meta Realizada	Situação
Niterói	0,00	Em Andamento
Nova Iguaçu	0,00	Em Andamento
Rio de Janeiro	1,00	Em Andamento

Região	Meta Prevista PPA	Meta Adequada	Total Realizado	%Realização
Região Noroeste Fluminense	2,00	2,00	0,00	0,00%

Região	Meta Prevista PPA	Meta Adequada	Total Realizado	%Realização
Região Norte Fluminense	1,00	1,00	0,00	0,00%

Região	Meta Prevista PPA	Meta Adequada	Total Realizado	%Realização
Região Serrana	2,00	2,00	0,00	0,00%

Produto: 4746 - Criança/adolescente atendida em atendimento dia (unidade)				
Região	Meta Prevista PPA	Meta Adequada	Total Realizado	%Realização
Região do Médio Paraíba	-	-	80,00	0,00%

Municípios	Meta Realizada	Situação
Volta Redonda	80,00	Paralisado

Região	Meta Prevista PPA	Meta Adequada	Total Realizado	%Realização
Região Metropolitana	2.401,00	2.401,00	1.125,00	46,86%

Municípios	Meta Realizada	Situação
Belford Roxo	80,00	Paralisado
Duque de Caxias	50,00	Em Andamento
Guapimirim	20,00	Em Andamento
Nova Iguaçu	50,00	Paralisado
Rio de Janeiro	925,00	Paralisado

Região	Meta Prevista PPA	Meta Adequada	Total Realizado	%Realização
Região Noroeste Fluminense	248,00	248,00	100,00	40,32%

Municípios	Meta Realizada	Situação
Bom Jesus do Itabapoana	100,00	Paralisado

Região	Meta Prevista PPA	Meta Adequada	Total Realizado	%Realização
Região Serrana	606,00	606,00	260,00	42,90%

Municípios	Meta Realizada	Situação
Petrópolis	195,00	Paralisado
Teresópolis	65,00	Paralisado

Produto: 4748 - Pólo de atendimento implantado (unidade)				
Região	Meta Prevista PPA	Meta Adequada	Total Realizado	%Realização
Região Metropolitana	7,00	7,00	0,00	0,00%

Municípios	Meta Realizada	Situação
Rio de Janeiro	0,00	Não Iniciado

Produto: 4835 - Criança/Adolescente atendido em acolhimento institucional (unidade)				
Região	Meta Prevista PPA	Meta Adequada	Total Realizado	%Realização
Região Metropolitana	149,00	149,00	180,00	120,81%

Municípios	Meta Realizada	Situação
Belford Roxo	20,00	Paralisado
Duque de Caxias	40,00	Paralisado
Guapimirim	0,00	Cancelado
Rio de Janeiro	40,00	Paralisado
São Gonçalo	40,00	Paralisado
São João de Meriti	40,00	Paralisado

Região	Meta Prevista PPA	Meta Adequada	Total Realizado	%Realização
Região Serrana	117,00	117,00	120,00	102,56%

Municípios	Meta Realizada	Situação
Carmo	40,00	Paralisado
Petrópolis	40,00	Paralisado
Teresópolis	40,00	Paralisado

Produto: 4836 - Criança/Adolescente atendido em reinserção familiar (unidade)

Região	Meta Prevista PPA	Meta Adequada	Total Realizado	%Realização
Região Metropolitana	165,00	165,00	0,00	0,00%

Municípios	Meta Realizada	Situação
Rio de Janeiro	0,00	Paralisado

Produto: 4838 - Adolescente atendido em trabalho protegido (unidade)

Região	Meta Prevista PPA	Meta Adequada	Total Realizado	%Realização
Região Metropolitana	441,00	441,00	375,00	85,03%

Municípios	Meta Realizada	Situação
Niterói	60,00	Em Andamento
Nova Iguaçu	35,00	Em Andamento
Rio de Janeiro	280,00	Paralisado

Região	Meta Prevista PPA	Meta Adequada	Total Realizado	%Realização
Região Norte Fluminense	189,00	189,00	0,00	0,00%

Região	Meta Prevista PPA	Meta Adequada	Total Realizado	%Realização
Região Serrana	154,00	154,00	0,00	0,00%

Produto: 5991 - PROTEÇÃO A CRIANÇA E ADOLESCENTE EM SITUAÇÃO DE VUNERABILIDADE SOCIAL (unidade)

Região	Meta Prevista PPA	Meta Adequada	Total Realizado	%Realização
Região Metropolitana	1,00	1,00	0,00	0,00%

Ação: 4348 - ATENDIMENTO A CRIANÇAS E ADOLESCENTES VÍTIMAS DE VIOLÊNCIA

Execução Orçamentária da Ação:	Despesa Autorizada	Despesa Liquidada	% Liq./Desp.Aut.
Unidade Orçamentária (UO): 3261 - FEAS	5.140.626,70	5.116.070,78	99,52 %

EXECUÇÃO FÍSICA DOS PRODUTOS - NÃO REGIONALIZÁVEIS

Produto: 4745 - Protocolo de atendimento elaborado (unidade)

Região	Meta Prevista PPA	Meta Adequada	Meta Realizada	% Realização	Situação
Estado	1,00	1,00	0,00	0,00 %	Não Iniciado

EXECUÇÃO FÍSICA DOS PRODUTOS - REGIONALIZÁVEIS

Produto: 4742 - Criança ou adolescente atendido (unidade)

Região	Meta Prevista PPA	Meta Adequada	Total Realizado	%Realização
Região das Baixadas Litorâneas	198,00	198,00	0,00	0,00%

Região	Meta Prevista PPA	Meta Adequada	Total Realizado	%Realização
Região do Médio Paraíba	172,00	172,00	130,00	75,58%

Municípios	Meta Realizada	Situação
Volta Redonda	130,00	Paralisado

Região	Meta Prevista PPA	Meta Adequada	Total Realizado	%Realização
Região Metropolitana	1.058,00	1.058,00	900,00	85,07%

Municípios	Meta Realizada	Situação
Niterói	100,00	Paralisado
Rio de Janeiro	550,00	Paralisado
São Gonçalo	250,00	Paralisado

Região	Meta Prevista PPA	Meta Adequada	Total Realizado	%Realização
Região Serrana	172,00	172,00	130,00	75,58%

Municípios	Meta Realizada	Situação
Nova Friburgo	130,00	Paralisado

Produto: 4743 - Município apoiado com assistência técnica (unidade)

Região	Meta Prevista PPA	Meta Adequada	Total Realizado	%Realização
Região Centro Sul Fluminense	1,00	1,00	0,00	0,00%

Região	Meta Prevista PPA	Meta Adequada	Total Realizado	%Realização
Região das Baixadas Litorâneas	1,00	1,00	0,00	0,00%

Região	Meta Prevista PPA	Meta Adequada	Total Realizado	%Realização
Região do Médio Paraíba	2,00	2,00	0,00	0,00%

Região	Meta Prevista PPA	Meta Adequada	Total Realizado	%Realização
Região Metropolitana	3,00	3,00	1,00	33,33%

Municípios	Meta Realizada	Situação
Niterói	0,00	Não Iniciado
Nova Iguaçu	0,00	Não Iniciado
Rio de Janeiro	1,00	Em Andamento

Região	Meta Prevista PPA	Meta Adequada	Total Realizado	%Realização
Região Noroeste Fluminense	2,00	2,00	0,00	0,00%

Região	Meta Prevista PPA	Meta Adequada	Total Realizado	%Realização
Região Norte Fluminense	1,00	1,00	0,00	0,00%

Região	Meta Prevista PPA	Meta Adequada	Total Realizado	%Realização
Região Serrana	2,00	2,00	0,00	0,00%

Produto: 6045 - Criança / Adolescente vítima de violência atendido (unidade)

Região	Meta Prevista PPA	Meta Adequada	Total Realizado	%Realização
Região do Médio Paraíba	-	-	130,00	0,00%

Municípios	Meta Realizada	Situação
Volta Redonda	130,00	Paralisado

Região	Meta Prevista PPA	Meta Adequada	Total Realizado	%Realização
Região Metropolitana	-	-	900,00	0,00%

Municípios	Meta Realizada	Situação
Niterói	100,00	Em Andamento
Rio de Janeiro	550,00	Em Andamento
São Gonçalo	250,00	Em Andamento

Região	Meta Prevista PPA	Meta Adequada	Total Realizado	%Realização
Região Serrana	-	-	130,00	0,00%

Municípios	Meta Realizada	Situação
Nova Friburgo	130,00	Em Andamento

Ação: 5377 - OBRAS DE REFORMA DE UNIDADES DE ATENDIMENTO DA FIA			
Execução Orçamentária da Ação:	Despesa Autorizada	Despesa Liquidada	% Liq./Desp.Aut.
Unidade Orçamentária (UO): 3261 - FEAS	0,00	0,00	-

EXECUÇÃO FÍSICA DOS PRODUTOS - REGIONALIZÁVEIS

Produto: 4740 - Unidade de atendimento reformada (unidade)				
Região	Meta Prevista PPA	Meta Adequada	Total Realizado	%Realização
Região Metropolitana	2,00	2,00	0,00	0,00%
Municípios			Meta Realizada	Situação
Rio de Janeiro			0,00	Não Iniciado

Ação: 8203 - PREVENÇÃO CONTRA A VIOLAÇÃO DOS DIREITOS DA CRIANÇA E DO ADOLESCENTE			
Execução Orçamentária da Ação:	Despesa Autorizada	Despesa Liquidada	% Liq./Desp.Aut.
Unidade Orçamentária (UO): 3261 - FEAS	0,00	0,00	-

EXECUÇÃO FÍSICA DOS PRODUTOS - REGIONALIZÁVEIS

Produto: 4189 - Campanha de prevenção realizada (unidade)				
Região	Meta Prevista PPA	Meta Adequada	Total Realizado	%Realização
Região Metropolitana	5,00	5,00	0,00	0,00%
Municípios			Meta Realizada	Situação
Rio de Janeiro			0,00	Não Iniciado

SECRETARIA DE ESTADO DE CIÊNCIA E TECNOLOGIA

UNIVERSIDADE DO ESTADO DO RIO DE JANEIRO - UERJ

FUNDAÇÃO CARLOS CHAGAS FILHO DE AMPARO À PESQUISA DO ERJ – FAPERJ

UNIVERSIDADE ESTADUAL DO NORTE FLUMINENSE DARCY RIBEIRO - UENF

FUNDAÇÃO CENTRO UNIVERSITÁRIO ESTADUAL DA ZONA OESTE - UEZO

FUNDAÇÃO DE APOIO À ESCOLA TÉCNICA DO RIO DE JANEIRO - FAETEC

FUNDAÇÃO CENTRO DE CIÊNCIAS E EDUCAÇÃO SUPERIOR À DISTÂNCIA DO ERJ - CECIERJ

CENTRO DE TECNOLOGIA DE INFORMAÇÃO E COMUNICAÇÃO DO ERJ - PRODERJ

A Secretaria de Ciência, Tecnologia e Inovação do Estado do Rio de Janeiro – SECTI reúne sob sua supervisão as atividades de ensino, pesquisa e extensão, e tecnologia e inovação através de instituições públicas estaduais, suas vinculadas, o que lhe confere uma responsabilidade extensa sobre o processo de formação efetiva do mercado de trabalho, embora limitada à capacidade produtiva de suas unidades vinculadas, e sem mecanismos para promover a sinergia de políticas públicas para o restante das instituições afins, representadas pelo setor privado e, principalmente, pela presença das unidades federais no Estado.

As instituições vinculadas da SECTI compõem uma cadeia executiva de fomento, capacitação, pesquisa e extensão que, para além do cumprimento de suas missões intrínsecas, procuram se orientar, na direção e sentido do provimento das demandas do sistema produtivo estadual e da sociedade em geral.

Pelo exposto, se, por um lado, a SECTI se reveste desta função de atendimento à sociedade, por outro lado, inegavelmente, por se constituir em meio de articulação com a comunidade acadêmica, supostamente fonte de solução de problemas de todas as ordens, também se constitui em uma função de apoio ao Governo e suas Funções de Estado.

O ano de 2016 foi um ano atípico tendo em vista as condições financeiras e orçamentárias pelas quais passaram o Governo do Estado do Rio de Janeiro, impostas por uma grave crise econômica que assolou o nosso Estado, crise essa provocada por diversos fatores que concorreram para a edição dos Decretos 45.680 de 8 de junho de 2016 que, “DISPÕE SOBRE A AVALIAÇÃO DAS DESPESAS OPERACIONAIS NO ÂMBITO DOS ÓRGÃOS E ENTIDADES DA ADMINISTRAÇÃO PÚBLICA DO ESTADO DO RIO DE JANEIRO E DÁ OUTRAS PROVIDÊNCIAS” e 45.692 de 17 de junho de 2016 que, “DECRETA ESTADO DE CALAMIDADE PÚBLICA NO ÂMBITO DA ADMINISTRAÇÃO FINANCEIRA DO ESTADO DO RIO DE JANEIRO, E DÁ OUTRAS

Providências que demonstraram a preocupação do Governo do Estado em tentar ajustar-se às condições do momento. Entretanto com a publicação desses dois Decretos, houve uma drástica limitação nos recursos orçamentários disponíveis, e com isso, alguns de nossos programas e ações da SECTI e de suas vinculadas não puderam sequer serem iniciados, alguns produtos bem aquém do que fora planejado anteriormente.

1) SECTI

PROGRAMA 0113 – INTERNET POR REDE DE BANDA LARGA PARA ÓRGÃOS E ENTIDADES ESTADUAIS – RIO DIGITAL

- Ação 5413 – Implantação e operação de uma rede banda larga de âmbito estadual
 - Produto 5073 – prédio público ativado
 - Produto 5074 – fibra ótica implantada
 - Produto 5075 – município interligado

Pelos motivos expostos no texto introdutório a ação não pode ser iniciada. Entretanto, gostaríamos de ressaltar aqui, a importância do Programa RIO DIGITAL, que contribuirá de forma substancial para a qualidade do serviço público estadual otimizando a gestão pública, proporcionando uma melhoria dos

serviços de telecomunicações, ajudando a resolver alguns entraves para o desenvolvimento socioeconômico e proporcionando um real ganho de qualidade no atendimento aos cidadãos do Estado do Rio de Janeiro, por intermédio de ferramentas de Tecnologia da Informação e Comunicação.

PROGRAMA 0131 – INTEGRAÇÃO ENTRE ACADEMIA, SOCIEDADE E MERCADO PRODUTIVO

- Ação 8287 – Interiorização do acesso à graduação tecnológica
 - Produto 5235 – Curso superior de tecnologia subsidiado

Durante o ano de 2015 foram iniciados os 4 (quatro) novos cursos Superiores de Tecnologia na Universidade Católica de Petrópolis, com duração de 3 (três) anos, conforme convênio assinado entre aquela instituição e a SECTI, com interveniência da Fundação Carlos Chagas Filho de Amparo à Pesquisa do Estado do Rio de Janeiro – FAPERJ. Os cursos ofertados são:

- Tecnólogo em Controle de Obras
- Tecnólogo em Manutenção Industrial
- Tecnólogo em Gestão de Qualidade
- Tecnólogo em Logística

Houve um grande desafio para o cumprimento das metas do programa, face às dificuldades orçamentárias enfrentadas no ano de 2016, o que provocou dificuldades nos repasses financeiros para atendimento das cláusulas convencionais, mas, sem que houvesse prejuízo na continuidade do cumprimento do objeto. O objetivo principal foi alcançado.

Destaque para o êxito alcançado pela Fundação Dom Manoel Pedro da Cunha Cintra em atendimento à população universitária de Petrópolis, através do Convênio firmado com a SECTI.

Não houve alteração com relação ao público alvo, tendo a região Serrana como a beneficiada deste Convênio.

Sobre os convênios entre a SECTI e a UCP, cabem os seguintes esclarecimentos:

- O primeiro convênio foi assinado no segundo semestre de 2008, com início dos cursos no primeiro semestre de 2009, tendo a sua vigência até o final de 2011, quando terminaram os primeiros cursos;
- O segundo convênio foi assinado no final de 2011, com início dos cursos no primeiro semestre de 2012, tendo a sua vigência até o final de 2014, e neste segundo convênio o objeto foi o “oferecimento de 500 (quinhentas) vagas”.
- O terceiro convênio, que passou a vigor a partir de 2015, teve o objeto alterado para “4 (quatro) cursos”.

PROGRAMA 0341 – APOIO CIENTÍFICO E TECNOLÓGICO E INSTITUCIONAL

- Ação 5416 – Expansão do ensino e do acesso ao conhecimento científico e tecnológico
 - Produto 3279 – Centro Vocacional Tecnológico – CVT Implantado

Comentários: esta ação tem como principal finalidade a ampliação do número de vagas na oferta de cursos de educação profissional e tecnológica, através da implantação de Centros Vocacionais Tecnológicos – CVT, unidades escolares da Fundação de Apoio à Escola Técnica do Estado do Rio de Janeiro – FAETEC, vinculada a esta Secretaria, e, é desenvolvida através da captação de recursos federais, através de convênios assinados, principalmente, com o Ministério da Ciência, Tecnologia, Inovações e Comunicações – MCTIC. Entretanto tais convênios, por força de Lei Federal, exigem que para que sejam liberados os recursos, que o Estado como convenente, deposite em conta bancária recursos, em percentuais determinados por Lei Federal, denominados de contrapartida. Entretanto, em função dos

motivos expostos no texto introdutório, a SECTI não conseguir recursos orçamentários/financeiros para essa finalidade. Estamos tentando junto ao MCTIC a prorrogação do prazo de vigência dos mesmos, para tentarmos tais recursos, mas, até a presente data não houve uma resposta favorável daquele Ministério.

- Ação 8275 – Oferta de acesso ao conhecimento científico e tecnológico:

- Produto 2196 – Evento realizado
- Produto 2338 – Curso/Treinamento profissionalizante realizado
- Produto 5236 – Estudo científico/tecnológico realizado

Comentários: esta ação tem como principal finalidade a ampliação da capacitação/formação de profissionais bem como oportunizar o acesso do cidadão à ciência, tecnologia e inovação e ao empreendedorismo, através da realização de cursos (formação iniciada e continuada de trabalhadores, cursos livres, cursos de extensão, “workshops” e demais eventos científicos e tecnológicos) com ênfase para a inovação e buscando disseminar a cultura do empreendedorismo.

2) FAPERJ

PROGRAMA 0126 – INVESTIMENTO EM PESQUISA E TECNOLOGIA

Aumentar os investimentos para melhoria contínua dos meios necessários a produção de ciência e desenvolvimento da inovação de base tecnológica. As ações deste programa são:

- Ação 1069 - Fomento ao Desenvolvimento da Tecnologia da Informação do PRODERJ;
- Ação 2153 - Fomento de Estudos e Pesquisas Através da UERJ;
- Ação 2157 - Fomento de Estudos e Pesquisas Através Da UENF;
- Ação 2223 - Fomento de Estudos e Pesquisas do UEZO;
- Ação 8038 - Fomento à Formação Superior à Distância – CECIERJ;

As ações acima atendem o programa de bolsas das instituições correspondentes, com exceção do PRODERJ.

PROGRAMA 127 – FOMENTO ÀS LINHAS DE PESQUISA – PESQUISA RIO

Investimentos no fomento aos pesquisadores e inovadores para a consecução de pesquisas e projetos abrangendo todo o ramo do conhecimento e da produção, em especial nas áreas chamadas portadoras do futuro. Ações deste programa:

- Ação 2224-Apoio à Pesquisa na Administração Pública
- Ação 2232-Desenvolvimento de Estudos e Pesquisas Através da FAPERJ
- Ação 4137-Apoio A Estudantes e Pesquisadores

As ações desenvolvidas neste programa têm por base apoio à pesquisa por pessoas naturais, servidores de instituição de ciência e tecnologia sediadas no Estado do Rio de Janeiro.

Quanto à ação Apoio a Estudantes destina-se à concessão de bolsas de estudo a estudantes de todos os níveis de escolaridade, desde nível médio até o pós-doutorado.

PROGRAMA 0129 – FOMENTO À INOVAÇÃO – RIO INOVAÇÃO

Aumentar os investimentos por meio de parcerias e investimento direto, em instituições e empreendedores

sediados em municípios do Estado do Rio de Janeiro para introduzir a inovação como instrumento de agregação de valor ao produto local. A ação deste programa:

- Ação 3014–Inovação Tecnológica

Investimento na atividade produtiva, agregando valor aos produtos inseridos no mercado por meio da inovação de base tecnológica ou não.

PROGRAMA 0130 – FOMENTO AO EMPREENDEDORISMO

Aumentar investimentos para formação de novos técnicos e empreendedores. Este programa faz parte da unidade gestora orçamentária 406100-FATEC, onde a unidade de planejamento é a FAPERJ. A ação deste programa:

- Ação 2265-Apoio ao Pesquisador na Empresa

Contempla o apoio à inserção de acadêmicos em empresas em que essa atividade seja impulsionada visando apoio à inovação na empresa. Os auxílios concedidos pela FAPERJ começam a ser executados pelos pesquisadores quando do pagamento e não da liquidação. Por isso não haver metas físicas no programa supracitado. Os auxílios são tratados como adiantamentos pela NOVACASP.

PROGRAMA 0131 – INTEGRAÇÃO ENTRE ACADEMIA, SOCIEDADE E MERCADO PRODUTIVO

Apoio a formação de grupos que desenvolvam inovações e realizem pesquisas relevantes para o estado do rio de janeiro. A ação deste programa:

- Ação 5379 – Promoção de Intercâmbio para Estudo e Pesquisa

A integração entre academia, sociedade e mercado produtivo é para apoiar o desenvolvimento sócioeconômico do estado por meio de inovações criadas pela academia ou por empresas de base tecnológica. A FAPERJ mantém parceria com agências de fomento internacionais, que oferecem parceria no exterior.

Comentários Gerais: Todos os projetos tiveram andamento, mas as iniciativas previstas no âmbito dos programas 0127, 0129, 0130 e 0131 foram interrompidas por questões financeiras, em 2016. Apesar de que os editais desses programas e outros terem sido aprovados pelos diretores científico e tecnológico, não houve liberação de cota financeira para FAPERJ, ocasionando falta de pagamento dos auxílios financeiros.

Quanto ao apoio a estudantes conseguimos, muitas vezes com atraso, o pagamento dos bolsistas, acarretando dificuldades aos pesquisadores do pós-doutorado no exterior.

3) CECIERJ

PROGRAMA 0371 – DESENVOLVIMENTO CIENTÍFICO E TECNOLÓGICO DA EDUCAÇÃO BÁSICA E ENSINO SUPERIOR A DISTÂNCIA.

- Ação 2828 – Operacionalização de Curso Superior à Distância,

Apesar de a crise ter sido instalada no Estado, a Fundação conseguiu através desta Ação, continuar com a oferta dos 15 (quinze) cursos de nível superior, bem como manter os 32 (trinta e dois) Polos, distribuídos em todas as regiões do Estado do Rio de Janeiro, através das Universidades: CEFET/RJ, UENF, UERJ, UFF, UFRJ, UFRRJ e UNIRIO. Hoje, atendendo há mais de 50 mil alunos.

Incluimos nesta Ação um produto que pudesse evidenciar o quantitativo de material didático produzido

para atendimento dos alunos da graduação.

- Ação 2829 - Oferta de Pré-Vestibular Social

Tem como missão atender aos estudantes egressos do ensino médio ou mesmo, no último ano, que desejam realizar provas de acesso às universidades, mas que não têm condições de arcar com os custos de um curso pré-vestibular. O curso do Pré-vestibular Social é oferecido duas vezes por ano, sendo um curso extensivo, com início em março, e outro em junho, de forma intensiva, ambos com término no fim do ano.

Em 2016, o PVS contou com 54 Polos, atendendo a mais de 18 mil alunos distribuídos no Estado e a inclusão de tutores intérpretes de LIBRAS.

Ressaltamos que assim como na graduação, resolvemos incluir um quantitativo de material produzido especificamente para os alunos do Pré-vestibular Social.

- Ação 3609 – Criação de Polos de Apoio Presencial,

Através desta ação, o Consórcio CEDERJ operacionaliza a criação dos polos, utilizando instalações cedidas pelas prefeituras conveniadas, normalmente escolas e as transformam, de modo a atender os alunos de forma presencial e virtual, disponibilizando salas com equipamentos de informática e material didático de apoio.

Não foi criado nenhum Polo de atendimento, havendo efetivamente, a manutenção nos 32 Polos do Consórcio CEDERJ. Esta Ação, basicamente, se destina a operacionalizar a criação de novos Polos.

- Ação 8347 - Fortalecimento da Educação Básica CEJA.

São os Centros de Educação de Jovens e Adultos (CEJAs). Escolas da Rede Estadual de Ensino do Estado do Rio de Janeiro, destinadas a jovens e adultos que estão fora da idade escolar e que desejam concluir o Ensino Fundamental e o Ensino Médio. Durante muito tempo, foram conhecidos como CES (Centros de Estudos Supletivos). Atualmente com 61 escolas contemplando todas as Regiões do Estado. É uma parceria da Secretaria Estadual de Educação e a Fundação CECIERJ, em que cabe a esta o fornecimento de merendas escolares e manutenção.

- Ação 1021 – Construção da Sede Única da Fundação CECIERJ

Trata-se de uma Ação destinada à construção da sede da Fundação. No entanto, devido aos sérios problemas que assolaram o Estado, não houve possibilidades de sua execução. Há, porém, já destinado um espaço físico, localizado na região metropolitana que futuramente poderá ser construída a sede.

PROGRAMA 0372 – FORTALECIMENTO DA QUALIFICAÇÃO PROFISSIONAL

- Ação 8316 – Capacitação de Professores da Rede Pública do Estado do Rio de Janeiro

O objetivo é oferecer cursos de capacitação, na perspectiva da formação continuada, buscando o aperfeiçoamento individual e coletivo de docentes, profissionais que cursam e cursaram licenciatura e para aqueles que atuam a serviço do bem público.

Durante o ano, houve uma redução na oferta de cursos. Não foram oferecidos o Nova Eja, nem o Reforço Escolar. Passando somente a oferta de cursos de capacitação aos professores de Matemática e Química, no entanto atingindo diversas regiões do Estado.

Salientamos que no terceiro quadrimestre, em função da crise financeira do Estado, os bolsistas pertencentes aos projetos de capacitação foram fortemente afetados, por falta de recebimento de pagamento das bolsas.

PROGRAMA 0375 – DIVULGAÇÃO CIENTÍFICA

- Ação 2830 – Divulgação Científica em Espaços Abertos

Procurando dar maior clareza às atividades desta Ação, incluímos os Produtos: Evento Realizado, Evento Espaço da Ciência Realizado, Sessão Cineclubes Realizada, Jornada Científica Jovens Talentos Realizada, Feira de Ciência e Tecnologia e Inovação do Estado do Rio de Janeiro Realizada e Evento Praça da Ciência Itinerante Realizado. Dessa forma, demonstrando especificamente suas ações.

Realizações de Eventos de Divulgação Científica em Espaços Abertos. Trata-se de uma série de eventos realizados pela Caravana da Ciência, Feira de Ciências, Praça da Ciência Itinerante e Jovens Talentos.

A Caravana da Ciência é um centro de ciências itinerante que percorre os municípios do Estado do Rio de Janeiro. Sua estrutura física é composta por uma carreta especialmente adaptada (com uma porta palco) com sala de exposições, tendas, planetário inflável, jogos e experimentos científicos interativos. O objetivo da Caravana da Ciência é oferecer ao alunado, aos professores e à população um ambiente de educação informal, onde o visitante tenha um contato lúdico, direto e dinâmico com a ciência. Ação esta, impactada pelos problemas financeiros do Estado.

O evento da FECTI envolve estudantes e professores de escolas do estado em projetos de pesquisa nas diversas áreas das ciências e da matemática. Com o apoio do CNPq e da FAPERJ, é realizada uma mostra final em novembro, com a apresentação dos trabalhos pelos alunos, acompanhados de seus professores orientadores. A FECTI conta com uma rede de feiras afiliadas, que realizam feiras de ciência institucionais, municipais ou regionais. Atualmente, há cerca de 20 feiras afiliadas à FECTI, que ocorrem nas regiões Metropolitana, Baixadas Litorâneas, Serrana, Médio Paraíba, Centro-Sul Fluminense, Noroeste Fluminense, Norte Fluminense.

Praça da Ciência Itinerante é um projeto de educação continuada e divulgação científica criado em 1994 pela Secretaria de Ciência e Tecnologia do Estado do Rio de Janeiro. É coordenado pela Fundação CECIERJ em parceria com outras instituições públicas de ensino e pesquisa do Estado do Rio de Janeiro. Suas principais atividades do projeto são: Educação Continuada de professores e alunos das escolas de formação de professores e exposições interativas para alunos, professores e público em geral.

O Projeto Jovens Talentos, é um programa de pré-iniciação científica, desde 1999, tendo como entidades executoras as Fundação CECIERJ e Fundação de Amparo à Pesquisa Carlos Chagas Filho – FAPERJ. O projeto tem parcerias com Instituições de Pesquisa e Universidades Públicas e Privadas do Estado do Rio de Janeiro e, através destas, insere estudantes da rede pública estadual de ensino médio e profissional na pré-iniciação científica.

Destacamos o fato de que por problemas financeiros durante o exercício, o Projeto Jovens Talentos e a Praça da Ciência Itinerante, não tiveram os repasses financeiros programados e foram impactados diretamente, impossibilitando as suas realizações.

- Ação 3615 - Consolidação e Aperfeiçoamento do Museu Ciência Viva

Localizado no antigo fórum do município de Duque de Caxias, tendo como objetivo o de proporcionar ao visitante um contato maior com a ciência, de forma dinâmica, interativa e lúdica de educação e aprendizado. No espaço do Museu Ciência Viva, são realizadas: exposições, oficinas diversas, oficinas específicas para professores, palestras, torneio de robótica, sessões de planetário e sessões de filmes no Cineclubes.

Esta Ação conta com os Produtos: Mostra Permanente realizada, Oficina de Capacitação Realizada, Sessão de Planetário Realizada, Evento Temático Realizado e Evento de Aproximação dos Cientistas com a Sociedade Realizado.

Os Produtos Mostra Permanente Realizada, Sessão de Planetário Realizada e Evento do Programa de Aproximação dos Cientistas com a Sociedade Realizado tiveram suas ações comprometidas por problemas financeiros.

4) UEZO

O Centro Universitário Estadual da Zona Oeste foi criado em abril de 2002 enquanto Instituição de Ensino Superior mantida pela FAETEC. Em 16 de janeiro de 2009, por meio da Lei nº 5380, foi o Centro Universitário finalmente tornado em Fundação de direito público, vinculado, deste momento em diante, diretamente à SECTI.

A UEZO tem, atualmente, em seu corpo institucional de servidores técnicos e acadêmicos o quadro de: 15 técnicos em laboratório (14 ocupados), 15 laboratoristas (13 ocupados), 129 docentes (100 ocupados), 06 contratos temporários (03 contratos administrativos de nível médio; 02 de nível médio técnico; e 01 de nível superior) e 61 cargos em comissão ocupados. Não possui a Fundação, desde sua criação, corpo administrativo em seu quadro permanente.

Cerca de 2200 discentes ativos completam a comunidade da UEZO (sendo 361 destes bolsistas de auxílio permanência, conforme último relatório encaminhado).

A UEZO oferece dez cursos de Graduação (tecnológica e de bacharelado) em: Tecnologia em Biotecnologia, Tecnologia em Análise e Desenvolvimento de Sistemas, Tecnologia em Produção de Fármacos, Tecnologia em Processos Metalúrgicos, Tecnologia em Polímeros, Tecnologia em Construção Naval, Ciências Biológicas, Ciência da Computação, Farmácia e Engenharia de Produção; duas pós-graduações stricto sensu, modalidade Mestrado Profissional: em Ciência e Tecnologia de Materiais e em Ciência e Tecnologia Ambiental; uma pós-graduação interinstitucional stricto sensu, modalidade Mestrado e Doutorado Acadêmico em Biomedicina Translacional; além de diversos cursos de extensão oferecidos para a comunidade interna e externa ao prédio que a Fundação encontra-se instalada desde seu início junto à FAETEC. Há um planejamento de que, até 2019, com a construção e consolidação de um campus próprio, sejam oferecidos mais quatro cursos de graduação / pós-graduação, conforme constam consignados no PPA 2016-2019, direcionados estes totalmente ao atendimento da demanda de mercado da região.

Em um ano de grave crise financeira no Estado, greves, paralisações, ocupações, entraves administrativos e institucionais, a UEZO apresenta neste relatório anual alguns produtos bem aquém do que fora planejado inicialmente, com executados decerto parcimoniosos em relação às metas desejadas para a totalidade do exercício, em alguns casos por intermédio direto, ou indireto, das restrições financeiras em aspecto global, mas na maioria destes, pelas paralisações que interromperam o andamento de grande parte do ano letivo da entidade. Todavia, malgrado o cenário tempestuoso acima relatado, outra parte de nossos produtos seguiram em justa consonância ao que fora planejado, ou mesmo acima do outrora previsto.

PROGRAMA 0379 - CONSTRUÇÃO E IMPLEMENTAÇÃO DO CAMPUS UEZO

- Ação 3618 - Construção e Consolidação do CAMPUS UEZO
 - Produto Unidade de ensino superior implantada - Recurso orçamentário para o produto não foi liberado durante o exercício de 2016. Ficou no aguardo, portanto, de composição orçamentária para sequência, que não aconteceu.

PROGRAMA 0380 - APERFEIÇOAMENTO DO ENSINO, PESQUISA, EXTENSÃO E INOVAÇÃO - INOVA UEZO

- Ação 2831 - Apoio ao Ensino, Pesquisa, Extensão e Inovação
 - Produto Auxílio pesquisa docente concedido - Ainda não há referência legal para esta concessão. O projeto de revisão da Lei de Criação da UEZO, que, dentre outros temas, trabalha este ponto encontra-se na Casa Civil aguardando prosseguimento. O produto foi paralisado também para melhor estruturação dos modos, riscos e possibilidades de alcances desta concessão para o corpo docente e para a entidade; aguardando, portanto, regulamentação legal e organização interna para execução no PPA 2016-2019.

- Produto Suporte à apresentação acadêmica concedido – demanda de participação docente em eventos científicos / tecnológicos minimizada em consequência dos longos períodos sem atividades acadêmicas na entidade.
- Produto Pesquisa publicada – atividades de pesquisa e publicação de artigos com produção alta no exercício, em contraponto às diversas paralizações, em virtude de condições operacionais, do período letivo realizadas no ano.
- Produto Evento cient/tecnol/cultural realizado – também em razão das extensas paralisações do período letivo a execução do produto foi abaixo do inicialmente esperado.
- Produto Curso de extensão realizado – apesar do parcimonioso cenário econômico que perpassa o Estado atualmente, os cursos de extensão da entidade foram oferecidos conforme planejado e tiveram boa participação dos próprios discentes da entidade, bem como, da comunidade do entorno e público não acadêmico de forma geral.
- Ação 2832 - Incentivo à Permanência e ao Desenvolvimento Discente
 - Produto Auxílio financeiro discente concedido – suspensão temporária dos auxílios financeiros pontuais a discentes aguardando legislação específica.
 - Produto Bolsa-auxílio concedida a alunos da UEZO - suspensão temporária dos auxílios financeiros pontuais a discentes aguardando legislação específica.
 - Produto Refeição concedida – produto cancelado após convênio referente ter tentativas diversas de cotação de preços para procedimento licitatório frustradas.
 - Produto Vaga em estágio externo preenchida – aumento considerável da procura e quantitativo de estágios externos realizados em contraponto às diversas paralizações, em virtude de condições operacionais, do período letivo realizadas no ano.

5) UENF

Apesar da escassez de recursos orçamentários dos últimos anos, a UENF tem avançado na condição de centro de excelência acadêmico-científica. Nos últimos cinco anos, esteve entre as quinze melhores instituições de Ensino Superior e pesquisa do país: a UENF é a 11ª melhor universidade do país, a primeira do Estado do Rio de Janeiro e a segunda estadual brasileira, segundo o Índice Geral de Cursos do MEC (IGC) 2015, divulgado pelo Instituto Nacional de Estudos e Pesquisas Educacionais Anísio Teixeira (INEP).

No que tange a avaliação das condições de execução do PPA 2016-2019 no relatório anual de 2016, destacamos os seguintes esclarecimentos:

AÇÃO ORÇAMENTÁRIA/FT	DOTAÇÃO ATUAL	DOTAÇÃO EXECUTADA	SALDO
2816/10	2.448.301,00	2.445.050,00	3.251,00
2816/12	3.000.000,00	2.999.350,00	650,00
2817/10	209.000,00	108.946,93	100.053,07
2819/10	401.214,92	194.838,09	206.376,83
1045/10	2.929.495,00	0,00	2.929.495,00

PROGRAMA: 0366 – DESENVOLVIMENTO DO ENSINO, PESQUISA E EXTENSÃO.

- Ação 2816 – Prevenção a Evasão Discente

Esta ação tem por finalidade reduzir o índice de evasão escolar com a implantação de um abrangente programa de bolsas dentre os alunos de menor renda, na qual foi executada regulamente durante o ano de 2016.

- Ação 2817 – Operacionalização do Restaurante Universitário (R. U.)

Esta ação tem por finalidade garantir o acesso a 02 refeições, diariamente, a cerca de 1500 estudantes carentes e 2500 para os demais, da Universidade. O funcionamento do R.U. se deu a partir de 16/12/14. Esta ação foi executada regularmente durante o ano de 2016 e contou ainda com aporte da ordem de R\$1.000.000,00 via convênio PNAEST com o Governo Federal.

- Ação 2819 – Apoio ao ensino, pesquisa e extensão da UENF

Esta ação tem por finalidade a manutenção, consolidação e expansão das atividades de ensino, pesquisa e extensão por meio do aumento de cursos e vagas, melhoria da qualidade do ensino, consolidação e ampliação de grupos de pesquisa e incentivo a inovação tecnológica. Pela diversidade de áreas de conhecimento dos cursos de graduação e pós-graduação da UENF, a Universidade demanda um considerável investimento nas suas atividades finalísticas. Nesta ação, tivemos grande dificuldade em executar o orçamento, pois a aquisição de produtos e serviços esbarrou na inadimplência do Estado do Rio de Janeiro, notória entre os potenciais fornecedores, que teve como consequência a falta de interesse da iniciativa privada em apresentar propostas de preço nos pregões e licitações.

PROGRAMA: 0367 – CONSOLIDAÇÃO E EXPANSÃO DO COMPLEXO UNIVERSITÁRIO.

- Ação 1045 – Expansão da infraestrutura dos campi da UENF

Esta ação tem por finalidade a manutenção e melhoria da infraestrutura de ensino, pesquisa e extensão da UENF, por meio da realização de obras e serviços, além da aquisição de mobiliários e equipamentos para os prédios. Esta ação não foi executada no ano de 2016, pois sofreu contingenciamento e cancelamento de dotação. Dentre as ações que deixaram de ser realizadas, chamamos a atenção para as obras de acessibilidade física, assunto que recebeu atenção do Ministério Público Federal de Campos de Goytacazes e cuja não realização poderá ser alvo de ajuizamento de ação pelo MPF.

6) UERJ

A UERJ foi fundada em 1950 e, ao longo dos anos, foi se expandindo até ser reconhecida como uma das mais importantes universidades do Brasil, além de ocupar lugar de destaque no cenário acadêmico internacional.

Várias áreas de conhecimento são cobertas por 54 cursos de graduação, 57 cursos de mestrado e 42 cursos de doutorado, além de 142 cursos de especialização. São 346 grupos de pesquisa, quase 500 projetos de extensão e atividades artísticas e culturais, envolvendo docentes, técnicos, estudantes e as comunidades do entorno.

Em grandes números, são mais de 26 mil estudantes, 97 cursos, 21 bibliotecas operando em rede, 350 laboratórios, 2 mil bolsas para alunos de graduação, compreendendo bolsas para introdução científica, monitoria, extensão, entre outras.

A UERJ foi pioneira no sistema de cotas para ingresso de estudantes na Universidade, que hoje concede mais de 6 mil bolsas para apoio aos alunos carentes oriundos do sistema de cotas.

Em função da escassez de recursos, a UERJ priorizou as ações de custeio (manutenção e finalísticas), além de buscar novos recursos para nossa Universidade.

PROGRAMA 0122 – ENSINO, PESQUISA E EXTENSÃO DA UERJ

Em relação à ação 2207, o único produto que temos é o pagamento de residentes (médicos e jurídicos). A execução dessa meta foi bastante prejudicada pela irregularidade nos pagamentos realizados pelo estado para esse fim. As bolsas referentes a novembro foram pagas em 13 de janeiro, significando que em 31 de dezembro de 2016 havia dois meses a serem pagos.

A mesma demora prejudicou a ação 2267, que trata das bolsas para os alunos de graduação, especialmente os ingressantes pelo sistema de cotas.

Os projetos não dispuseram de recursos e não atingiram suas metas, em razão dos contingenciamentos orçamentários promovidos pelo governo do estado.

A implantação do Campus Avançado em Queimados segue em ritmo lento, pois não há recursos. Esta ação foi incluída no orçamento da UERJ na LOA de 2013 via emenda parlamentar.

PROGRAMA 0314 – GESTÃO E FORTALECIMENTO DA ATENÇÃO À SAÚDE

A situação do HUPE é crítica, com a falta do pagamento das empresas de limpeza e vigilância. As cirurgias foram suspensas, assim como atendimentos ambulatoriais, e não há perspectivas de curto prazo para solução desses problemas.

A ação 2682 (Apoio ao HUPE – alocada no FES) teve liberados inicialmente todos os recursos da LOA 2016, sofrendo um corte posterior. Todavia, a diferença entre as despesas liquidadas (R\$ 71,5 milhões) e pagas (R\$ 36,3 milhões) indica que apenas 55,7% dos fornecedores receberam pelos produtos/serviços entregues (consulta SIAFE-RIO em 13/janeiro/2017).

7) PRODERJ

PROGRAMA 0132 - MODERNIZAÇÃO DA INFRAESTRUTURA TECNOLÓGICA DA ADMINISTRAÇÃO PÚBLICA ESTADUAL

- Ação 1293 - Atualização Tecnológica do Parque Computacional
 - Produto 3111 - Centro de Operações do ambiente de grande porte operacionalizado/atualizado - Continuação da migração transmissões RVS p/ Connect p/ eliminação custo RVS e negociação c/ equipes bancos p/ troca software; Continuam os preparativos para início da operação remota.
 - Produto 3132 - Rede Governo / Infovia RJ ampliada - Concluído o upgrade do acesso à Internet da Rede Governo, de 600 Mbps para 1 Gb.
 - Produto 5775 – Centro de Operações da Rede Governo / Infovia.RJ atualizado - Aguardando liberação de recursos para dar continuidade à modernização e melhorias previstas no Data Center.
 - Produto 5777 – Data Center Governo Estado / PRODERJ implementado - Aguardando redefinição do local do Data Center.
 - Produto 4244 – Rede Comep Rio / Rede Metropolitana RJ implementada - Em discussão a licitação e contratação para manutenção da rede física
- Ação 1294 - Atualização Tecnológica dos Sistemas de Informações
 - Produto 3122 - Portal Intragov RJ operacionalizado/atualizado - Modernização do Portal Rio sem Miséria e atualização de relatórios e gráficos para a fase 2 do mesmo tema concluído; Projeto de Modernização do Portal Intragov.RJ concluído
 - Produto 5315 - Sistema Corporativo Governamental / integrado - O projeto não foi iniciado por falta de recursos
 - Produto 5776 - Sistema Computacional desenvolvido - O projeto não foi iniciado por falta de recursos.
- Ação 4133 - Gerenciamento de Processamento de Dados

- Produto 5314 – Infraestrutura de Tecnologia da Informação e Comunicação operacionalizado - Funcionando com a utilização recursos de custeio.

PROGRAMA 0133 - INCLUSÃO DIGITAL

- Ação 1295 - Internet Comunitária
 - Produto 3108 - Centro de internet comunitária implantado - Os 58 CIC's - Centros de Internet Comunitária foram encerrados por falta de recursos
- Ação A322 - Expansão do Governo Eletrônico
 - Produto 3121 - Portal do cidadão via web atualizado - Portal da ALERJ concluído; Renda Melhor Jovem concluído; atualização e manutenção de diversos outros sites e portais.
 - Produto 3121 - Portal do cidadão via web atualizado - Portal da ALERJ concluído; Renda Melhor Jovem concluído; atualização e manutenção de diversos outros sites e portais.
- Ação 7906 – Ampliação do Programa Rio Estado Digital
 - Produto 5570 – Rede Wifi instalada - Identificado como prioritário para o governo, o projeto está sendo reformulado e continua em fase de definição do modelo a ser adotado.
- Ação 1837 – Ampliação das Unidades Educacionais e Tecnológicas
 - Produto 5189 – Centro de Inclusão Digital implatado - O projeto não foi iniciado por falta de recursos.
- Ação 8305 – Manutenção do Projeto Internet Comunitária
 - Produto 5573 – Centro de Internet Comunitária mantido - O projeto foi encerrados por falta de recursos.
- Ação 8306 – Manutenção do Projeto Rio Estado Digital
 - Produto 5575 – Rede Wifi operacionalizado - Identificado como prioritário para o governo, o projeto está sendo reformulado e continua em fase de definição do modelo a ser adotado.
 - Produto - 5580 – Rede Wifi fiscalizada - Identificado como prioritário para o governo, o projeto está sendo reformulado e continua em fase de definição do modelo a ser adotado.

PROGRAMA 0416- DESENVOLVIMENTO DE POLÍTICAS PÚBLICAS DE GOVERNANÇA EM TIC

- Ação 1020 - Implementação da Política de Governança em TIC
 - Produto 3517 - Modelo de governança eletrônica formulado - Continua em andamento a elaboração do Catálogo de Serviços do PRODERJ, um dos projetos recomendados pelo Projeto PRODERJ em Foco, ramificação do Modelo de Governança para adequar o PRODERJ ao Novo Modelo.
 - Produto 4245 - Modelo de governança eletrônica operacionalizado - Continua aguardando prosseguimento ao Processo E 12/660746/2011, que contém a Minuta do Decreto de Implantação do Novo Modelo de Governança para publicação e posterior operacionalização.

8) FAETEC

A Faetec executou seu orçamento do exercício de 2016 de forma satisfatória, dentro da realidade financeira do Estado, obedecendo às disponibilidades orçamentárias da conta de crédito disponível (622110101) como também os créditos contingenciados (622120104), operando as reservas para os contratos firmados, promovendo remanejamento dos saldos remanescentes, efetuando todos os registros nos sistemas

cooperativos (Siplag/Siafe-Rio).

O objetivo para o exercício de 2016 da FAETEC foi cumprido de forma desacelerada, comparada ao exercício anterior, em virtude do atual cenário econômico do Estado do Rio de Janeiro.

Em consequência da crise econômica, sofremos imediatamente a redução de todos os contratos da instituição, comprometendo o planejamento efetuado para novos investimentos e expansões anteriormente delineadas.

Em análise a Ação 8307 produto 5598, cabe esclarecer que foi previsto mantermos um quantitativo de 36 unidades em virtude das atividades desenvolvidas nessas unidades serem, num primeiro momento, absorvidas pelos Centros Vocacionais Tecnológicos existentes e que seriam inaugurados. Ocorre que devido a atual situação econômica do Estado do RJ e as ações planejadas não poderem ser coladas em prática, as unidades permaneceram e suas atividades prosseguiram normalmente. Assim sendo não houve alteração do quadro anterior existente que se mantém composto por 108 unidades de educação de qualificação profissional mantida durante o exercício de 2016.

Orgão: 40 - SECRETARIA DE ESTADO DE CIÊNCIA, TECNOLOGIA, INOVAÇÃO E CULTURA

Unidade de Planejamento (UP): 4001 - Secretaria de Estado de Ciência, Tecnologia e Inovação

Programa: 0113 - INTERNET POR REDE DE BANDA LARGA PARA ÓRGÃOS E ENTIDADES ESTADUAIS - RIO DIGITAL			
Unidade Gestora do Programa: 4001 - SECTI			
Meta Financeira PPA Exercício 2016 - Total do Programa	126.000.000,00		
Despesa Liquidada LOA 2016 - Total do Programa	-		
Ações do Programa:	Despesa PPA	Dot. Atual LOA	% LOA/PPA
5413 - Implantação e Operação de uma Rede Banda Larga de Âmbito Estadual	120.000.000,00	0,00	0,00 %
Total	120.000.000,00	0,00	0,00 %

Ação: 5413 - IMPLANTAÇÃO E OPERAÇÃO DE UMA REDE BANDA LARGA DE ÂMBITO ESTADUAL			
Execução Orçamentária da Ação:	Despesa Autorizada	Despesa Liquidada	% Liq./Desp.Aut.
Unidade Orçamentária (UO): 4001 - SECTI	0,00	0,00	-

EXECUÇÃO FÍSICA DOS PRODUTOS - REGIONALIZÁVEIS

Produto: 5073 - Prédio público ativado (unidade)				
Região	Meta Prevista PPA	Meta Adequada	Total Realizado	%Realização
Região Metropolitana	976,00	976,00	0,00	0,00%
	Municípios		Meta Realizada	Situação
	Rio de Janeiro		0,00	Não Iniciado

Produto: 5074 - Fibra ótica implantada (Kilômetro)				
Região	Meta Prevista PPA	Meta Adequada	Total Realizado	%Realização
Região Metropolitana	880,00	880,00	0,00	0,00%
	Municípios		Meta Realizada	Situação
	Rio de Janeiro		0,00	Não Iniciado

Produto: 5075 - Município interligado (unidade)				
Região	Meta Prevista PPA	Meta Adequada	Total Realizado	%Realização
Região Metropolitana	18,00	18,00	0,00	0,00%
	Municípios		Meta Realizada	Situação
	Rio de Janeiro		0,00	Não Iniciado

Programa: 0131 - INTEGRAÇÃO ENTRE ACADEMIA, SOCIEDADE E MERCADO PRODUTIVO			
Unidade Gestora do Programa: 4041 - FAPERJ			
Meta Financeira PPA Exercício 2016 - Total do Programa	58.067.340,00		
Despesa Liquidada LOA 2016 - Total do Programa	7.542.992,05		
Ações do Programa:	Despesa PPA	Dot. Atual LOA	% LOA/PPA
8287 - Interiorização do Acesso à Graduação Tecnológica	2.907.240,00	2.675.388,75	92,03 %
Total	2.907.240,00	2.675.388,75	92,03 %

Ação: 8287 - INTERIORIZAÇÃO DO ACESSO À GRADUAÇÃO TECNOLÓGICA			
Execução Orçamentária da Ação:	Despesa Autorizada	Despesa Liquidada	% Liq./Desp.Aut.
Unidade Orçamentária (UO): 4041 - FAPERJ	2.675.388,75	2.675.388,75	100,00 %

EXECUÇÃO FÍSICA DOS PRODUTOS - REGIONALIZÁVEIS

Produto: 5235 - Curso superior de tecnologia subsidiado (unidade)				
---	--	--	--	--

Região	Meta Prevista PPA	Meta Adequada	Total Realizado	%Realização
Região Serrana	4,00	4,00	4,00	100,00%
Municípios			Meta Realizada	Situação
Petrópolis			4,00	Em Andamento

Programa: 0341 - APOIO CIENTÍFICO, TECNOLÓGICO E INSTITUCIONAL					
Unidade Gestora do Programa: 4001 - SECTI					
Meta Financeira PPA Exercício 2016 - Total do Programa			10.341.203,00		
Despesa Liquidada LOA 2016 - Total do Programa			-		
Ações do Programa:			Despesa PPA	Dot. Atual LOA	% LOA/PPA
5416 - Expansão do Ensino e do Acesso ao Conhecimento Científico e Tecnológico			3.065.000,00	0,00	0,00 %
8275 - Oferta de Acesso ao Conhecimento Científico e Tecnológico			7.276.203,00	6.126.203,00	84,20 %
Total			10.341.203,00	6.126.203,00	59,24 %

Ação: 5416 - EXPANSÃO DO ENSINO E DO ACESSO AO CONHECIMENTO CIENTÍFICO E TECNOLÓGICO				
Execução Orçamentária da Ação:		Despesa Autorizada	Despesa Liquidada	% Liq./Desp.Aut.
Unidade Orçamentária (UO): 4001 - SECTI		0,00	0,00	-

EXECUÇÃO FÍSICA DOS PRODUTOS - REGIONALIZÁVEIS

Produto: 3279 - Centro Vocacional Tecnológico - CVT implantado (unidade)				
Região	Meta Prevista PPA	Meta Adequada	Total Realizado	%Realização
Região Metropolitana	1,00	1,00	0,00	0,00%
Municípios			Meta Realizada	Situação
Rio de Janeiro			0,00	Não Iniciado

Ação: 8275 - OFERTA DE ACESSO AO CONHECIMENTO CIENTÍFICO E TECNOLÓGICO				
Execução Orçamentária da Ação:		Despesa Autorizada	Despesa Liquidada	% Liq./Desp.Aut.
Unidade Orçamentária (UO): 4001 - SECTI		0,00	0,00	-

EXECUÇÃO FÍSICA DOS PRODUTOS - REGIONALIZÁVEIS

Produto: 2196 - Evento realizado (unidade)				
Região	Meta Prevista PPA	Meta Adequada	Total Realizado	%Realização
Região Metropolitana	1,00	1,00	0,00	0,00%
Municípios			Meta Realizada	Situação
Rio de Janeiro			0,00	Não Iniciado

Produto: 2338 - Curso/ treinamento profissionalizante realizado (unidade)				
Região	Meta Prevista PPA	Meta Adequada	Total Realizado	%Realização
Região Metropolitana	2,00	2,00	0,00	0,00%
Municípios			Meta Realizada	Situação
Rio de Janeiro			0,00	Paralisado

Unidade de Planejamento (UP): 4032 - Centro de Tecnologia de Informação e Comunicação do Estado do Rio de Janeiro

Programa: 0113 - INTERNET POR REDE DE BANDA LARGA PARA ÓRGÃOS E ENTIDADES ESTADUAIS - RIO DIGITAL					
Unidade Gestora do Programa: 4001 - SECTI					
Meta Financeira PPA Exercício 2016 - Total do Programa			126.000.000,00		
Despesa Liquidada LOA 2016 - Total do Programa			-		
Ações do Programa:			Despesa PPA	Dot. Atual LOA	% LOA/PPA
1204 - Acompanhamento Qualidade dos Serviços de Implantação e Operação do Rio Digital			6.000.000,00	0,00	0,00 %
Total			6.000.000,00	0,00	0,00 %

Ação: 1204 - ACOMPANHAMENTO QUALIDADE DOS SERVIÇOS DE IMPLANTAÇÃO E OPERAÇÃO DO RIO DIGITAL			
Execução Orçamentária da Ação:	Despesa Autorizada	Despesa Liquidada	% Liq./Desp.Aut.
Unidade Orçamentária (UO): 4032 - PRODERJ	0,00	0,00	-

EXECUÇÃO FÍSICA DOS PRODUTOS - REGIONALIZÁVEIS

Produto: 5576 - Fibra ótica implantada no Programa Rio Digital fiscalizada (Kilômetro)				
Região	Meta Prevista PPA	Meta Adequada	Total Realizado	%Realização
ESTADO	880,00	880,00	0,00	0,00%

Produto: 5577 - Prédio público ativado no Programa Rio Digital fiscalizado (unidade)				
Região	Meta Prevista PPA	Meta Adequada	Total Realizado	%Realização
ESTADO	976,00	976,00	0,00	0,00%

Produto: 5581 - Município interligado à rede banda larga fiscalizado (unidade)				
Região	Meta Prevista PPA	Meta Adequada	Total Realizado	%Realização
ESTADO	18,00	18,00	0,00	0,00%

Programa: 0132 - MODERNIZAÇÃO DA INFRAESTRUTURA TECNOLÓGICA DA ADMINISTRAÇÃO PÚBLICA ESTADUAL				
Unidade Gestora do Programa: 4032 - PRODERJ				
Meta Financeira PPA Exercício 2016 - Total do Programa			169.600.000,00	
Despesa Liquidada LOA 2016 - Total do Programa			11.140.706,36	
Ações do Programa:	Despesa PPA	Dot. Atual LOA	% LOA/PPA	
1293 - Atualização Tecnológica do Parque Computacional	94.900.000,00	0,00	0,00 %	
1294 - Atualização Tecnológica dos Sistemas de Informações	4.700.000,00	0,00	0,00 %	
4133 - Gerenciamento de Processamento de Dados	70.000.000,00	14.409.723,44	20,59 %	
Total	169.600.000,00	14.409.723,44	8,50 %	

Ação: 1293 - ATUALIZAÇÃO TECNOLÓGICA DO PARQUE COMPUTACIONAL			
Execução Orçamentária da Ação:	Despesa Autorizada	Despesa Liquidada	% Liq./Desp.Aut.
Unidade Orçamentária (UO): 4032 - PRODERJ	0,00	0,00	-

EXECUÇÃO FÍSICA DOS PRODUTOS - NÃO REGIONALIZÁVEIS

Produto: 3111 - Centro de operações do ambiente de grande porte atualizado (unidade)					
Região	Meta Prevista PPA	Meta Adequada	Meta Realizada	% Realização	Situação
Estado	1,00	1,00	0,00	0,00 %	Em Andamento

Produto: 3132 - Rede Governo/Infovia RJ ampliada (unidade)					
Região	Meta Prevista PPA	Meta Adequada	Meta Realizada	% Realização	Situação
Estado	1,00	1,00	0,00	0,00 %	Em Andamento

Produto: 4244 - Rede COMEP Rio / Rede Metropolitana RJ operacionalizada (unidade)					
Região	Meta Prevista PPA	Meta Adequada	Meta Realizada	% Realização	Situação
Estado	1,00	1,00	0,00	0,00 %	Em Andamento

EXECUÇÃO FÍSICA DOS PRODUTOS - REGIONALIZÁVEIS

Produto: 5775 - Centro de operações da Rede Governo/Infovia.RJ atualizado (unidade)				
Região	Meta Prevista PPA	Meta Adequada	Total Realizado	%Realização
Região Metropolitana	1,00	1,00	0,00	0,00%
	Municípios		Meta Realizada	Situação
	Rio de Janeiro		0,00	Em Andamento

Produto: 5777 - Data Center do Governo do Estado/PRODERJ implementado (unidade)				
---	--	--	--	--

Região	Meta Prevista PPA	Meta Adequada	Total Realizado	% Realização
Região Metropolitana	1,00	1,00	0,00	0,00%
Municípios			Meta Realizada	Situação
Rio de Janeiro			0,00	Em Andamento

Ação: 1294 - ATUALIZAÇÃO TECNOLÓGICA DOS SISTEMAS DE INFORMAÇÕES			
Execução Orçamentária da Ação:	Despesa Autorizada	Despesa Liquidada	% Liq./Desp.Aut.
Unidade Orçamentária (UO): 4032 - PRODERJ	0,00	0,00	-

EXECUÇÃO FÍSICA DOS PRODUTOS - NÃO REGIONALIZÁVEIS

Produto: 3122 - Portal Intragov RJ atualizado (unidade)					
Região	Meta Prevista PPA	Meta Adequada	Meta Realizada	% Realização	Situação
Estado	1,00	1,00	0,70	70,00 %	Em Andamento

Produto: 5776 - Sistema computacional desenvolvido (unidade)					
Região	Meta Prevista PPA	Meta Adequada	Meta Realizada	% Realização	Situação
Estado	50,00	50,00	0,00	0,00 %	Em Andamento

Ação: 4133 - GERENCIAMENTO DE PROCESSAMENTO DE DADOS			
Execução Orçamentária da Ação:	Despesa Autorizada	Despesa Liquidada	% Liq./Desp.Aut.
Unidade Orçamentária (UO): 4032 - PRODERJ	11.140.706,36	11.140.706,36	100,00 %

EXECUÇÃO FÍSICA DOS PRODUTOS - NÃO REGIONALIZÁVEIS

Produto: 5314 - Infraestrutura de Tecnologia da Informação e Comunicação operacionalizada (unidade)					
Região	Meta Prevista PPA	Meta Adequada	Meta Realizada	% Realização	Situação
Estado	1,00	1,00	0,22	22,00 %	Em Andamento

Programa: 0133 - INCLUSÃO DIGITAL			
Unidade Gestora do Programa: 4032 - PRODERJ			
Meta Financeira PPA Exercício 2016 - Total do Programa	5.180.000,00		
Despesa Liquidada LOA 2016 - Total do Programa	-		
Ações do Programa:	Despesa PPA	Dot. Atual LOA	% LOA/PPA
1295 - Implementação do Projeto Internet Comunitária	200.000,00	100.000,00	50,00 %
1837 - AMPLIAÇÃO DAS UNIDADES EDUCACIONAIS E TECNOLÓGICAS	-	-	-
7906 - Ampliação do Projeto Rio Estado Digital	1.500.000,00	0,00	0,00 %
8305 - Manutenção do Projeto Internet Comunitária	1.680.000,00	0,00	0,00 %
8306 - Manutenção do Projeto Rio Estado Digital	1.800.000,00	0,00	0,00 %
A322 - Expansão do Governo Eletrônico	-	-	-
Total	5.180.000,00	100.000,00	1,93 %

Ação: 1295 - IMPLEMENTAÇÃO DO PROJETO INTERNET COMUNITÁRIA			
Execução Orçamentária da Ação:	Despesa Autorizada	Despesa Liquidada	% Liq./Desp.Aut.
Unidade Orçamentária (UO): 4032 - PRODERJ	0,00	0,00	-

EXECUÇÃO FÍSICA DOS PRODUTOS - NÃO REGIONALIZÁVEIS

Produto: 3108 - Centro de internet comunitária implantado (unidade)					
Região	Meta Prevista PPA	Meta Adequada	Meta Realizada	% Realização	Situação
Estado	5,00	5,00	0,00	0,00 %	Paralisado

Ação: 1837 - AMPLIAÇÃO DAS UNIDADES EDUCACIONAIS E TECNOLÓGICAS			
Execução Orçamentária da Ação:	Despesa Autorizada	Despesa Liquidada	% Liq./Desp.Aut.
Unidade Orçamentária (UO): 4032 - PRODERJ	0,00	0,00	-

EXECUÇÃO FÍSICA DOS PRODUTOS - REGIONALIZÁVEIS

Produto: 5189 - Centro de inclusão digital implantado (unidade)

Região	Meta Prevista PPA	Meta Adequada	Total Realizado	% Realização
Região Centro Sul Fluminense	1,00	1,00	0,00	0,00%

Municípios	Meta Realizada	Situação
Areal	0,00	Em Andamento
Comendador Levy Gasparian	0,00	Em Andamento
Engenheiro Paulo de Frontin	0,00	Em Andamento
Mendes	0,00	Em Andamento
Miguel Pereira	0,00	Em Andamento
Paraíba do Sul	0,00	Em Andamento
Paty do Alferes	0,00	Em Andamento
Sapucaia	0,00	Em Andamento
Três Rios	0,00	Em Andamento
Vassouras	0,00	Em Andamento

Ação: 7906 - AMPLIAÇÃO DO PROJETO RIO ESTADO DIGITAL			
Execução Orçamentária da Ação:	Despesa Autorizada	Despesa Liquidada	% Liq./Desp.Aut.
Unidade Orçamentária (UO): 4032 - PRODERJ	0,00	0,00	-

EXECUÇÃO FÍSICA DOS PRODUTOS - NÃO REGIONALIZÁVEIS

Produto: 5570 - Rede Wifi instalada (unidade)

Região	Meta Prevista PPA	Meta Adequada	Meta Realizada	% Realização	Situação
Estado	4,00	4,00	0,00	0,00 %	Em Andamento

Ação: 8305 - MANUTENÇÃO DO PROJETO INTERNET COMUNITÁRIA			
Execução Orçamentária da Ação:	Despesa Autorizada	Despesa Liquidada	% Liq./Desp.Aut.
Unidade Orçamentária (UO): 4032 - PRODERJ	0,00	0,00	-

EXECUÇÃO FÍSICA DOS PRODUTOS - NÃO REGIONALIZÁVEIS

Produto: 5573 - Centro de internet comunitária mantido (unidade)
--

Região	Meta Prevista PPA	Meta Adequada	Meta Realizada	% Realização	Situação
Estado	70,00	70,00	0,00	0,00 %	Cancelado

Ação: 8306 - MANUTENÇÃO DO PROJETO RIO ESTADO DIGITAL			
Execução Orçamentária da Ação:	Despesa Autorizada	Despesa Liquidada	% Liq./Desp.Aut.
Unidade Orçamentária (UO): 4032 - PRODERJ	0,00	0,00	-

EXECUÇÃO FÍSICA DOS PRODUTOS - NÃO REGIONALIZÁVEIS

Produto: 5575 - Rede Wifi operacionalizada (unidade)
--

Região	Meta Prevista PPA	Meta Adequada	Meta Realizada	% Realização	Situação
Estado	13,00	13,00	0,00	0,00 %	Em Andamento

Produto: 5580 - Rede Wifi fiscalizada (unidade)

Região	Meta Prevista PPA	Meta Adequada	Meta Realizada	% Realização	Situação
Estado	4,00	4,00	0,00	0,00 %	Em Andamento

Ação: A322 - EXPANSÃO DO GOVERNO ELETRÔNICO			
Execução Orçamentária da Ação:	Despesa Autorizada	Despesa Liquidada	% Liq./Desp.Aut.
Unidade Orçamentária (UO): 4032 - PRODERJ	0,00	0,00	-

EXECUÇÃO FÍSICA DOS PRODUTOS - NÃO REGIONALIZÁVEIS

Produto: 3121 - Portal do cidadão via web atualizado (unidade)					
Região	Meta Prevista PPA	Meta Adequada	Meta Realizada	% Realização	Situação
Estado	1,00	1,00	0,00	0,00 %	Em Andamento

Programa: 0416 - DESENVOLV POLÍTICAS PÚBLICAS GOVERNANÇA EM TECNOLOGIA INFORMAÇÃO E COMUNICAÇÃO			
Unidade Gestora do Programa: 4032 - PRODERJ			
Meta Financeira PPA Exercício 2016 - Total do Programa	250.000,00		
Despesa Liquidada LOA 2016 - Total do Programa	-		
Ações do Programa:	Despesa PPA	Dot. Atual LOA	% LOA/PPA
1020 - Implementação da Política de Governança em TIC	250.000,00	0,00	0,00 %
Total	250.000,00	0,00	0,00 %

Ação: 1020 - IMPLEMENTAÇÃO DA POLÍTICA DE GOVERNANÇA EM TIC			
Execução Orçamentária da Ação:	Despesa Autorizada	Despesa Liquidada	% Liq./Desp.Aut.
Unidade Orçamentária (UO): 4032 - PRODERJ	0,00	0,00	-

EXECUÇÃO FÍSICA DOS PRODUTOS - NÃO REGIONALIZÁVEIS

Produto: 3517 - Modelo de governança eletrônica implantado (unidade)					
Região	Meta Prevista PPA	Meta Adequada	Meta Realizada	% Realização	Situação
Estado	1,00	1,00	0,00	0,00 %	Em Andamento

Produto: 4245 - Modelo de governança eletrônica operacionalizado (unidade)					
Região	Meta Prevista PPA	Meta Adequada	Meta Realizada	% Realização	Situação
Estado	1,00	1,00	0,20	20,00 %	Em Andamento

Unidade de Planejamento (UP): 4041 - Fundação Carlos Chagas Filho de Amparo à Pesquisa do Estado do Rio de Janeiro

Programa: 0126 - INVESTIMENTO EM PESQUISA E TECNOLOGIA			
Unidade Gestora do Programa: 4041 - FAPERJ			
Meta Financeira PPA Exercício 2016 - Total do Programa	79.520.000,00		
Despesa Liquidada LOA 2016 - Total do Programa	61.979.708,55		
Ações do Programa:	Despesa PPA	Dot. Atual LOA	% LOA/PPA
1069 - Fomento ao Desenvolvimento da Tecnologia da Informação do PRODERJ	16.000.000,00	0,00	0,00 %
2153 - Fomento para Estudos e Pesquisas da UERJ	32.000.000,00	30.647.285,06	95,77 %
2157 - Fomento para Estudos e Pesquisas da UENF	12.000.000,00	10.003.147,05	83,36 %
2223 - Fomento para Estudos e Pesquisa da UEZO	320.000,00	0,00	0,00 %
8038 - Fomento à Formação Superior à Distância - CECIERJ	19.200.000,00	21.329.276,44	111,09 %
Total	79.520.000,00	61.979.708,55	77,94 %

Ação: 1069 - FOMENTO AO DESENVOLVIMENTO DA TECNOLOGIA DA INFORMAÇÃO DO PRODERJ			
Execução Orçamentária da Ação:	Despesa Autorizada	Despesa Liquidada	% Liq./Desp.Aut.
Unidade Orçamentária (UO): 4041 - FAPERJ	0,00	0,00	-

EXECUÇÃO FÍSICA DOS PRODUTOS - REGIONALIZÁVEIS

Produto: 4928 - Instituição apoiada (unidade)				
Região	Meta Prevista PPA	Meta Adequada	Total Realizado	% Realização
Região Metropolitana	1,00	1,00	1,00	100,00%

Municípios	Meta Realizada	Situação
Rio de Janeiro	1,00	Contínuo

Ação: 2153 - FOMENTO PARA ESTUDOS E PESQUISAS DA UERJ			
Execução Orçamentária da Ação:	Despesa Autorizada	Despesa Liquidada	% Liq./Desp.Aut.
Unidade Orçamentária (UO): 4041 - FAPERJ	30.647.285,06	30.647.285,06	100,00 %

EXECUÇÃO FÍSICA DOS PRODUTOS - REGIONALIZÁVEIS

Produto: 4928 - Instituição apoiada (unidade)				
Região	Meta Prevista PPA	Meta Adequada	Total Realizado	%Realização
Região Metropolitana	1,00	1,00	2,00	200,00%
Municípios			Meta Realizada	Situação
Rio de Janeiro			2,00	Contínuo

Ação: 2157 - FOMENTO PARA ESTUDOS E PESQUISAS DA UENF			
Execução Orçamentária da Ação:	Despesa Autorizada	Despesa Liquidada	% Liq./Desp.Aut.
Unidade Orçamentária (UO): 4041 - FAPERJ	10.003.147,05	10.003.147,05	100,00 %

EXECUÇÃO FÍSICA DOS PRODUTOS - REGIONALIZÁVEIS

Produto: 4928 - Instituição apoiada (unidade)				
Região	Meta Prevista PPA	Meta Adequada	Total Realizado	%Realização
Região Norte Fluminense	1,00	1,00	2,00	200,00%
Municípios			Meta Realizada	Situação
Campos dos Goytacazes			2,00	Contínuo

Ação: 2223 - FOMENTO PARA ESTUDOS E PESQUISA DA UEZO			
Execução Orçamentária da Ação:	Despesa Autorizada	Despesa Liquidada	% Liq./Desp.Aut.
Unidade Orçamentária (UO): 4041 - FAPERJ	0,00	0,00	-

EXECUÇÃO FÍSICA DOS PRODUTOS - REGIONALIZÁVEIS

Produto: 4928 - Instituição apoiada (unidade)				
Região	Meta Prevista PPA	Meta Adequada	Total Realizado	%Realização
Região Metropolitana	1,00	1,00	0,00	0,00%
Municípios			Meta Realizada	Situação
Rio de Janeiro			0,00	Paralisado

Ação: 8038 - FOMENTO À FORMAÇÃO SUPERIOR À DISTÂNCIA - CECIERJ			
Execução Orçamentária da Ação:	Despesa Autorizada	Despesa Liquidada	% Liq./Desp.Aut.
Unidade Orçamentária (UO): 4041 - FAPERJ	21.329.276,44	21.329.276,44	100,00 %

EXECUÇÃO FÍSICA DOS PRODUTOS - REGIONALIZÁVEIS

Produto: 4928 - Instituição apoiada (unidade)				
Região	Meta Prevista PPA	Meta Adequada	Total Realizado	%Realização
Região Metropolitana	1,00	1,00	2,00	200,00%
Municípios			Meta Realizada	Situação
Rio de Janeiro			2,00	Contínuo

Programa: 0127 - FOMENTO AS LINHAS DE PESQUISA - PESQUISA RIO	
Unidade Gestora do Programa: 4041 - FAPERJ	
Meta Financeira PPA Exercício 2016 - Total do Programa	237.102.938,00
Despesa Liquidada LOA 2016 - Total do Programa	175.123.288,92

Ações do Programa:	Despesa PPA	Dot. Atual LOA	% LOA/PPA
2224 - Apoio à Pesquisa na Administração Pública Estadual	69.102.938,00	30.456.420,92	44,07 %
2232 - Desenvolvimento de Estudos e Pesquisas através da FAPERJ	86.000.000,00	43.055.678,79	50,06 %
4137 - Apoio a Estudantes e Pesquisadores	82.000.000,00	111.812.228,70	136,36 %
Total	237.102.938,00	185.324.328,41	78,16 %

Ação: 2224 - APOIO À PESQUISA NA ADMINISTRAÇÃO PÚBLICA ESTADUAL			
Execução Orçamentária da Ação:	Despesa Autorizada	Despesa Liquidada	% Liq./Desp.Aut.
Unidade Orçamentária (UO): 4041 - FAPERJ	30.456.420,92	30.356.380,92	99,67 %

EXECUÇÃO FÍSICA DOS PRODUTOS - REGIONALIZÁVEIS

Produto: 4931 - Benefício financeiro concedido (unidade)				
Região	Meta Prevista PPA	Meta Adequada	Total Realizado	%Realização
Região Metropolitana	10,00	10,00	26,00	260,00%
	Municípios		Meta Realizada	Situação
	Rio de Janeiro		26,00	Contínuo

Ação: 2232 - DESENVOLVIMENTO DE ESTUDOS E PESQUISAS ATRAVÉS DA FAPERJ			
Execução Orçamentária da Ação:	Despesa Autorizada	Despesa Liquidada	% Liq./Desp.Aut.
Unidade Orçamentária (UO): 4041 - FAPERJ	33.182.279,30	33.182.279,30	100,00 %

EXECUÇÃO FÍSICA DOS PRODUTOS - REGIONALIZÁVEIS

Produto: 4567 - Auxílio à organização de eventos APQ-2 concedido (unidade)				
Região	Meta Prevista PPA	Meta Adequada	Total Realizado	%Realização
Região Metropolitana	320,00	320,00	640,00	200,00%
	Municípios		Meta Realizada	Situação
	Rio de Janeiro		640,00	Contínuo

Produto: 4568 - Auxílio à pesquisa APQ-1concedido (unidade)				
Região	Meta Prevista PPA	Meta Adequada	Total Realizado	%Realização
Região Metropolitana	2.000,00	2.000,00	1.499,00	74,95%
	Municípios		Meta Realizada	Situação
	Rio de Janeiro		1.499,00	Contínuo

Produto: 4569 - Auxílio à editoração APQ 3 concedido (unidade)				
Região	Meta Prevista PPA	Meta Adequada	Total Realizado	%Realização
Região Metropolitana	160,00	160,00	63,00	39,38%
	Municípios		Meta Realizada	Situação
	Rio de Janeiro		63,00	Contínuo

Produto: 4571 - Auxílio à pesquisador visitante APV concedido (unidade)				
Região	Meta Prevista PPA	Meta Adequada	Total Realizado	%Realização
Região Metropolitana	45,00	45,00	0,00	0,00%
	Municípios		Meta Realizada	Situação
	Rio de Janeiro		0,00	Contínuo

Produto: 4577 - Auxílio apoio acervos APQ -4 concedido (unidade)				
Região	Meta Prevista PPA	Meta Adequada	Total Realizado	%Realização
Região Metropolitana	20,00	20,00	15,00	75,00%
	Municípios		Meta Realizada	Situação
	Rio de Janeiro		15,00	Contínuo

Produto: 4578 - Auxílio instalação- INST -concedido (unidade)				
---	--	--	--	--

Região	Meta Prevista PPA	Meta Adequada	Total Realizado	%Realização
Região Metropolitana	200,00	200,00	110,00	55,00%

Municípios	Meta Realizada	Situação
Rio de Janeiro	110,00	Contínuo

Produto: 4579 - Auxílio à participação em reunião científica APQ 5 concedido (unidade)

Região	Meta Prevista PPA	Meta Adequada	Total Realizado	%Realização
Região Metropolitana	200,00	200,00	5,00	2,50%

Municípios	Meta Realizada	Situação
Rio de Janeiro	5,00	Contínuo

Ação: 4137 - APOIO A ESTUDANTES E PESQUISADORES

Execução Orçamentária da Ação:	Despesa Autorizada	Despesa Liquidada	% Liq./Desp.Aut.
Unidade Orçamentária (UO): 4041 - FAPERJ	111.590.785,79	111.584.628,70	99,99 %

EXECUÇÃO FÍSICA DOS PRODUTOS - REGIONALIZÁVEIS

Produto: 4565 - Bolsa graduação concedida (unidade)

Região	Meta Prevista PPA	Meta Adequada	Total Realizado	%Realização
Região Metropolitana	3.000,00	3.000,00	3.000,00	100,00%

Municípios	Meta Realizada	Situação
Rio de Janeiro	3.000,00	Contínuo

Produto: 4566 - Bolsa pós-graduação concedida (unidade)

Região	Meta Prevista PPA	Meta Adequada	Total Realizado	%Realização
Região Metropolitana	2.500,00	2.500,00	3.000,00	120,00%

Municípios	Meta Realizada	Situação
Rio de Janeiro	3.000,00	Contínuo

Programa: 0129 - FOMENTO A INOVAÇÃO - RIO INOVAÇÃO

Unidade Gestora do Programa: 4041 - FAPERJ				
Meta Financeira PPA Exercício 2016 - Total do Programa			86.962.072,00	
Despesa Liquidada LOA 2016 - Total do Programa			73.574.604,03	
Ações do Programa:		Despesa PPA	Dot. Atual LOA	% LOA/PPA
3014 - Fomento à Inovação Tecnológica		86.962.072,00	81.200.141,70	93,37 %
Total		86.962.072,00	81.200.141,70	93,37 %

Ação: 3014 - FOMENTO À INOVAÇÃO TECNOLÓGICA

Execução Orçamentária da Ação:	Despesa Autorizada	Despesa Liquidada	% Liq./Desp.Aut.
Unidade Orçamentária (UO): 4041 - FAPERJ	81.200.141,70	73.574.604,03	90,61 %

EXECUÇÃO FÍSICA DOS PRODUTOS - REGIONALIZÁVEIS

Produto: 3172 - Projeto de pesquisa científica e tecnológica financiado (unidade)

Região	Meta Prevista PPA	Meta Adequada	Total Realizado	%Realização
Região Metropolitana	125,00	125,00	100,00	80,00%

Municípios	Meta Realizada	Situação
Rio de Janeiro	100,00	Contínuo

Produto: 4717 - Projeto de economia criativa-Start UP financiado (unidade)

Região	Meta Prevista PPA	Meta Adequada	Total Realizado	%Realização
Região Metropolitana	1,00	1,00	2,00	200,00%

Municípios	Meta Realizada	Situação
Rio de Janeiro	2,00	Contínuo

Produto: 4718 - Projeto de Biotecnologia financiado (unidade)				
Região	Meta Prevista PPA	Meta Adequada	Total Realizado	%Realização
Região Metropolitana	1,00	1,00	0,50	50,00%
Municípios			Meta Realizada	Situação
Rio de Janeiro			0,50	Contínuo

Programa: 0130 - FOMENTO AO EMPREENDEDORISMO				
Unidade Gestora do Programa: 4041 - FAPERJ				
Meta Financeira PPA Exercício 2016 - Total do Programa			9.927.000,00	
Despesa Liquidada LOA 2016 - Total do Programa			288.000,00	
Ações do Programa:	Despesa PPA	Dot. Atual LOA	% LOA/PPA	
2265 - Apoio ao Pesquisador na Empresa	9.927.000,00	18.120.307,21	182,54 %	
Total	9.927.000,00	18.120.307,21	182,54 %	

Ação: 2265 - APOIO AO PESQUISADOR NA EMPRESA				
Execução Orçamentária da Ação:		Despesa Autorizada	Despesa Liquidada	% Liq./Desp.Aut.
Unidade Orçamentária (UO): 4061 - FATEC		18.120.307,21	288.000,00	1,59 %

EXECUÇÃO FÍSICA DOS PRODUTOS - REGIONALIZÁVEIS

Produto: 4719 - Projeto de empreendedorismo financiado (unidade)				
Região	Meta Prevista PPA	Meta Adequada	Total Realizado	%Realização
Região Metropolitana	50,00	50,00	0,00	0,00%
Municípios			Meta Realizada	Situação
Rio de Janeiro			0,00	Contínuo

Programa: 0131 - INTEGRAÇÃO ENTRE ACADEMIA, SOCIEDADE E MERCADO PRODUTIVO				
Unidade Gestora do Programa: 4041 - FAPERJ				
Meta Financeira PPA Exercício 2016 - Total do Programa			58.067.340,00	
Despesa Liquidada LOA 2016 - Total do Programa			7.542.992,05	
Ações do Programa:	Despesa PPA	Dot. Atual LOA	% LOA/PPA	
5379 - Promoção de Intercâmbio para Estudo e Pesquisa	55.160.100,00	10.697.024,00	19,39 %	
Total	55.160.100,00	10.697.024,00	19,39 %	

Ação: 5379 - PROMOÇÃO DE INTERCÂMBIO PARA ESTUDO E PESQUISA				
Execução Orçamentária da Ação:		Despesa Autorizada	Despesa Liquidada	% Liq./Desp.Aut.
Unidade Orçamentária (UO): 4041 - FAPERJ		10.697.024,00	4.867.603,30	45,50 %

EXECUÇÃO FÍSICA DOS PRODUTOS - REGIONALIZÁVEIS

Produto: 5615 - Auxílio financeiro concedido (unidade)				
Região	Meta Prevista PPA	Meta Adequada	Total Realizado	%Realização
Região Metropolitana	400,00	400,00	300,00	75,00%
Municípios			Meta Realizada	Situação
Rio de Janeiro			300,00	Contínuo

Unidade de Planejamento (UP): 4043 - Fundação Universidade do Estado do Rio de Janeiro

Programa: 0122 - ENSINO, PESQUISA E EXTENSÃO DA UERJ				
Unidade Gestora do Programa: 4043 - UERJ				
Meta Financeira PPA Exercício 2016 - Total do Programa			258.898.339,00	
Despesa Liquidada LOA 2016 - Total do Programa			134.633.226,88	
Ações do Programa:	Despesa PPA	Dot. Atual LOA	% LOA/PPA	
Total		-	-	

Ações do Programa:	Despesa PPA	Dot. Atual LOA	% LOA/PPA
2207 - Apoio à Residência na UERJ	32.250.000,00	27.597.817,88	85,57 %
2258 - Integração UERJ/Sociedade	46.532.740,00	46.532.740,00	100,00 %
2267 - Incentivo à Permanência Discente	52.100.000,00	43.568.973,33	83,63 %
2268 - Apoio à Formação do Estudante - UERJ	37.773.822,00	11.196.477,31	29,64 %
3106 - Ampliação e Reequipamento da UERJ	28.100.000,00	624.570,00	2,22 %
3481 - Desenvolvimento do Ensino, da Pesquisa e da Extensão	11.730.000,00	0,00	0,00 %
4134 - Desenvolvimento Técnico e Científico	46.211.778,00	43.539.423,69	94,22 %
5353 - Interiorização da UERJ	2.100.000,00	0,00	0,00 %
7985 - Implantação de Campus Avançado em Queimados	2.099.999,00	0,00	0,00 %
8377 - FORMAÇÃO DE QUOTISTAS NOS CURSOS PREVISTOS NA LEI Nº 6.914/2014	-	0,00	-
Total	258.898.339,00	173.060.002,21	66,84 %

Ação: 2207 - APOIO À RESIDÊNCIA NA UERJ			
Execução Orçamentária da Ação:	Despesa Autorizada	Despesa Liquidada	% Liq./Desp.Aut.
Unidade Orçamentária (UO): 4043 - UERJ	27.597.644,36	27.597.644,36	100,00 %

EXECUÇÃO FÍSICA DOS PRODUTOS - REGIONALIZÁVEIS

Produto: 5762 - Bolsa de residência em saúde concedida (unidade)				
Região	Meta Prevista PPA	Meta Adequada	Total Realizado	%Realização
Região Metropolitana	765,00	765,00	805,00	105,23%
	Municípios		Meta Realizada	Situação
	Rio de Janeiro		805,00	Em Andamento

Produto: 5763 - Bolsa de residência jurídica concedida (unidade)				
Região	Meta Prevista PPA	Meta Adequada	Total Realizado	%Realização
Região Metropolitana	40,00	40,00	54,00	135,00%
	Municípios		Meta Realizada	Situação
	Rio de Janeiro		54,00	Em Andamento

Ação: 2258 - INTEGRAÇÃO UERJ/SOCIEDADE			
Execução Orçamentária da Ação:	Despesa Autorizada	Despesa Liquidada	% Liq./Desp.Aut.
Unidade Orçamentária (UO): 4043 - UERJ	31.040.374,00	30.421.438,99	98,01 %

EXECUÇÃO FÍSICA DOS PRODUTOS - NÃO REGIONALIZÁVEIS

Produto: 3296 - Documento digitalizado (unidade)					
Região	Meta Prevista PPA	Meta Adequada	Meta Realizada	% Realização	Situação
Estado	10.000,00	10.000,00	0,00	0,00 %	Não Iniciado

EXECUÇÃO FÍSICA DOS PRODUTOS - REGIONALIZÁVEIS

Produto: 5609 - Consultoria prestada (unidade)				
Região	Meta Prevista PPA	Meta Adequada	Total Realizado	%Realização
Região Metropolitana	5,00	5,00	0,00	0,00%
Produto: 5610 - Curso de especialização realizado (unidade)				
Região	Meta Prevista PPA	Meta Adequada	Total Realizado	%Realização
Região Metropolitana	73,00	73,00	51,00	69,86%
	Municípios		Meta Realizada	Situação
	Rio de Janeiro		51,00	Em Andamento

Produto: 5611 - Curso de idioma realizado (unidade)				
---	--	--	--	--

Região	Meta Prevista PPA	Meta Adequada	Total Realizado	%Realização
Região Metropolitana	5,00	5,00	5,00	100,00%

Municípios	Meta Realizada	Situação
Rio de Janeiro	5,00	Em Andamento

Produto: 5774 - Documento microfilmado (unidade)

Região	Meta Prevista PPA	Meta Adequada	Total Realizado	%Realização
Região Metropolitana	2.000,00	2.000,00	0,00	0,00%

Municípios	Meta Realizada	Situação
Rio de Janeiro	0,00	Não Iniciado

Ação: 2267 - INCENTIVO À PERMANÊNCIA DISCENTE

Execução Orçamentária da Ação:	Despesa Autorizada	Despesa Liquidada	% Liq./Desp.Aut.
Unidade Orçamentária (UO): 4043 - UERJ	43.568.973,33	43.568.973,33	100,00 %

EXECUÇÃO FÍSICA DOS PRODUTOS - REGIONALIZÁVEIS

Produto: 4438 - Bolsa-auxílio a aluno cotista concedida (unidade)

Região	Meta Prevista PPA	Meta Adequada	Total Realizado	%Realização
Região Metropolitana	7.100,00	7.100,00	7.240,00	101,97%

Municípios	Meta Realizada	Situação
Rio de Janeiro	7.240,00	Em Andamento

Produto: 4565 - Bolsa graduação concedida (unidade)

Região	Meta Prevista PPA	Meta Adequada	Total Realizado	%Realização
Região Metropolitana	2.410,00	2.410,00	3.478,00	144,32%

Municípios	Meta Realizada	Situação
Rio de Janeiro	3.478,00	Em Andamento

Produto: 5612 - Bolsa c/ valor equiparado à bolsa do CNPq concedida (unidade)

Região	Meta Prevista PPA	Meta Adequada	Total Realizado	%Realização
Região Metropolitana	9.510,00	9.510,00	0,00	0,00%

Ação: 2268 - APOIO À FORMAÇÃO DO ESTUDANTE - UERJ

Execução Orçamentária da Ação:	Despesa Autorizada	Despesa Liquidada	% Liq./Desp.Aut.
Unidade Orçamentária (UO): 4043 - UERJ	10.957.487,90	10.957.487,90	100,00 %

EXECUÇÃO FÍSICA DOS PRODUTOS - REGIONALIZÁVEIS

Produto: 3262 - Bolsa de professor visitante concedida (unidade)

Região	Meta Prevista PPA	Meta Adequada	Total Realizado	%Realização
Região Metropolitana	112,00	112,00	131,00	116,96%

Municípios	Meta Realizada	Situação
Rio de Janeiro	131,00	Paralisado

Produto: 4571 - Auxílio à pesquisador visitante APV concedido (unidade)

Região	Meta Prevista PPA	Meta Adequada	Total Realizado	%Realização
Região Metropolitana	52,00	52,00	0,00	0,00%

Produto: 4695 - Auxílio financeiro discente concedido (unidade)

Região	Meta Prevista PPA	Meta Adequada	Total Realizado	%Realização
Região Metropolitana	500,00	500,00	0,00	0,00%

Ação: 3106 - AMPLIAÇÃO E REEQUIPAMENTO DA UERJ			
Execução Orçamentária da Ação:	Despesa Autorizada	Despesa Liquidada	% Liq./Desp.Aut.
Unidade Orçamentária (UO): 4043 - UERJ	624.570,00	624.570,00	100,00 %

EXECUÇÃO FÍSICA DOS PRODUTOS - REGIONALIZÁVEIS

Produto: 4677 - Unidade de ensino superior equipada (unidade)				
Região	Meta Prevista PPA	Meta Adequada	Total Realizado	%Realização
Região Metropolitana	0,25	0,25	0,01	4,00%
	Municípios		Meta Realizada	Situação
	Rio de Janeiro		0,01	Paralisado

Produto: 4679 - Unidade de ensino superior ampliada (unidade)				
Região	Meta Prevista PPA	Meta Adequada	Total Realizado	%Realização
Região Metropolitana	0,25	0,25	0,01	4,00%
	Municípios		Meta Realizada	Situação
	Rio de Janeiro		0,01	Paralisado

Produto: 5768 - Unidade de ensino superior reformada (unidade)				
Região	Meta Prevista PPA	Meta Adequada	Total Realizado	%Realização
Região Metropolitana	0,25	0,25	0,01	4,00%
	Municípios		Meta Realizada	Situação
	Rio de Janeiro		0,01	Paralisado

Produto: 5970 - RESTAURANTE UNIVERSITÁRIO IMPLANTADO (unidade)				
Região	Meta Prevista PPA	Meta Adequada	Total Realizado	%Realização
ESTADO	0,50	0,50	0,00	0,00%
	Municípios		Meta Realizada	Situação
	Rio de Janeiro		0,01	Paralisado

Produto: 5971 - RESTAURANTE UNIVERSITÁRIO FFP-UERJ IMPLANTADO (unidade)				
Região	Meta Prevista PPA	Meta Adequada	Total Realizado	%Realização
Região Metropolitana	1,00	1,00	0,00	0,00%

Ação: 3481 - DESENVOLVIMENTO DO ENSINO, DA PESQUISA E DA EXTENSÃO			
Execução Orçamentária da Ação:	Despesa Autorizada	Despesa Liquidada	% Liq./Desp.Aut.
Unidade Orçamentária (UO): 4043 - UERJ	0,00	0,00	-

EXECUÇÃO FÍSICA DOS PRODUTOS - REGIONALIZÁVEIS

Produto: 3158 - Oficina cultural realizada (unidade)				
Região	Meta Prevista PPA	Meta Adequada	Total Realizado	%Realização
Região Metropolitana	12,00	12,00	0,00	0,00%

Produto: 4699 - Curso de graduação implantado (unidade)				
Região	Meta Prevista PPA	Meta Adequada	Total Realizado	%Realização
Região Metropolitana	1,00	1,00	0,00	0,00%

Produto: 5769 - Mostra acadêmica realizada (unidade)				
Região	Meta Prevista PPA	Meta Adequada	Total Realizado	%Realização
Região Metropolitana	1,00	1,00	0,00	0,00%

Ação: 4134 - DESENVOLVIMENTO TÉCNICO E CIENTÍFICO			
Execução Orçamentária da Ação:	Despesa Autorizada	Despesa Liquidada	% Liq./Desp.Aut.
Unidade Orçamentária (UO): 4043 - UERJ	24.335.012,02	21.463.112,30	88,20 %

EXECUÇÃO FÍSICA DOS PRODUTOS - REGIONALIZÁVEIS

Produto: 3492 - Policlínica Piquet Carneiro operacionalizada (unidade)				
Região	Meta Prevista PPA	Meta Adequada	Total Realizado	%Realização
Região Metropolitana	1,00	1,00	2,00	200,00%
Municípios			Meta Realizada	Situação
Rio de Janeiro			2,00	Em Andamento

Ação: 5353 - INTERIORIZAÇÃO DA UERJ			
Execução Orçamentária da Ação:	Despesa Autorizada	Despesa Liquidada	% Liq./Desp.Aut.
Unidade Orçamentária (UO): 4043 - UERJ	0,00	0,00	-

EXECUÇÃO FÍSICA DOS PRODUTOS - REGIONALIZÁVEIS

Produto: 4699 - Curso de graduação implantado (unidade)				
Região	Meta Prevista PPA	Meta Adequada	Total Realizado	%Realização
Região Metropolitana	1,00	1,00	0,00	0,00%

Ação: 7985 - IMPLANTAÇÃO DE CAMPUS AVANÇADO EM QUEIMADOS			
Execução Orçamentária da Ação:	Despesa Autorizada	Despesa Liquidada	% Liq./Desp.Aut.
Unidade Orçamentária (UO): 4043 - UERJ	0,00	0,00	-

EXECUÇÃO FÍSICA DOS PRODUTOS - REGIONALIZÁVEIS

Produto: 3764 - Campus da UERJ instalado em município (unidade)				
Região	Meta Prevista PPA	Meta Adequada	Total Realizado	%Realização
Região Metropolitana	1,00	1,00	0,00	0,00%

Ação: 8377 - FORMAÇÃO DE QUOTISTAS NOS CURSOS PREVISTOS NA LEI Nº 6.914/2014			
Execução Orçamentária da Ação:	Despesa Autorizada	Despesa Liquidada	% Liq./Desp.Aut.
Unidade Orçamentária (UO): 4043 - UERJ	0,00	0,00	-

EXECUÇÃO FÍSICA DOS PRODUTOS - REGIONALIZÁVEIS

Produto: 2548 - Curso de pós-graduação realizado (unidade)				
Região	Meta Prevista PPA	Meta Adequada	Total Realizado	%Realização
ESTADO	500,00	500,00	0,00	0,00%

Programa: 0151 - PROMOÇÃO DA ASSISTÊNCIA AMBULATORIAL E HOSPITALAR			
Unidade Gestora do Programa: 2901 - SES			
Meta Financeira PPA Exercício 2016 - Total do Programa	4.477.876.650,00		
Despesa Liquidada LOA 2016 - Total do Programa	2.830.612.430,03		
Ações do Programa:	Despesa PPA	Dot. Atual LOA	% LOA/PPA
2682 - Apoio ao Hospital Universitário Pedro Ernesto	98.000.000,00	76.287.412,31	77,84 %
3409 - Recuperação e Modernização do Hospital Universitário Pedro Ernesto	22.705.000,00	950.000,00	4,18 %
4326 - Operacionalização do Hospital Universitário Pedro Ernesto	50.202.000,00	49.647.600,00	98,90 %
Total	170.907.000,00	126.885.012,31	74,24 %

Ação: 2682 - APOIO AO HOSPITAL UNIVERSITÁRIO PEDRO ERNESTO			
Execução Orçamentária da Ação:	Despesa Autorizada	Despesa Liquidada	% Liq./Desp.Aut.
Unidade Orçamentária (UO): 2961 - FES	74.787.412,31	72.378.968,71	96,78 %

EXECUÇÃO FÍSICA DOS PRODUTOS - REGIONALIZÁVEIS

Produto: 3495 - Hospital Universitário Pedro Ernesto operacionalizado (unidade)				
Região	Meta Prevista PPA	Meta Adequada	Total Realizado	%Realização
Região Metropolitana	1,00	1,00	2,00	200,00%
	Municípios		Meta Realizada	Situação
	Rio de Janeiro		2,00	Em Andamento

Ação: 3409 - RECUPERAÇÃO E MODERNIZAÇÃO DO HOSPITAL UNIVERSITÁRIO PEDRO ERNESTO			
Execução Orçamentária da Ação:	Despesa Autorizada	Despesa Liquidada	% Liq./Desp.Aut.
Unidade Orçamentária (UO): 4043 - UERJ	950.000,00	950.000,00	100,00 %

EXECUÇÃO FÍSICA DOS PRODUTOS - REGIONALIZÁVEIS

Produto: 3646 - Hospital Pedro Ernesto modernizado (unidade)				
Região	Meta Prevista PPA	Meta Adequada	Total Realizado	%Realização
Região Metropolitana	0,25	0,25	0,00	0,00%
	Municípios		Meta Realizada	Situação
	Rio Bonito		0,00	Paralisado
	Rio de Janeiro		0,16	Paralisado

Ação: 4326 - OPERACIONALIZAÇÃO DO HOSPITAL UNIVERSITÁRIO PEDRO ERNESTO			
Execução Orçamentária da Ação:	Despesa Autorizada	Despesa Liquidada	% Liq./Desp.Aut.
Unidade Orçamentária (UO): 4043 - UERJ	34.378.841,00	31.482.461,53	91,58 %

EXECUÇÃO FÍSICA DOS PRODUTOS - REGIONALIZÁVEIS

Produto: 3243 - Atendimento ambulatorial efetuado (unidade)				
Região	Meta Prevista PPA	Meta Adequada	Total Realizado	%Realização
Região Metropolitana	25.000,00	25.000,00	32.263,00	129,05%
	Municípios		Meta Realizada	Situação
	Rio de Janeiro		32.263,00	Em Andamento

Produto: 3282 - Cirurgia realizada (unidade)				
--	--	--	--	--

Região	Meta Prevista PPA	Meta Adequada	Total Realizado	%Realização
Região Metropolitana	10.000,00	10.000,00	9.722,00	97,22%
Municípios			Meta Realizada	Situação
Rio de Janeiro			9.722,00	Em Andamento

Programa: 0121 - INVESTIMENTO E EXPANSÃO DA EDUCAÇÃO PROFISSIONAL			
Unidade Gestora do Programa: 4044 - FAETEC			
Meta Financeira PPA Exercício 2016 - Total do Programa	123.073.400,00		
Despesa Liquidada LOA 2016 - Total do Programa	69.739.781,41		
Ações do Programa:	Despesa PPA	Dot. Atual LOA	% LOA/PPA
1108 - Ampliação das Unidades Educacionais e Tecnológicas da Rede FAETEC	11.052.000,00	1.216.795,89	11,01 %
1517 - Desenvolvimento do Centro Vocacional Tecnológico - CVT	15.000.000,00	0,00	0,00 %
2167 - Modernização e Operacionalização das Atividades das Unidades da Rede FAETEC	5.500.000,00	200.000,00	3,64 %
2253 - Nutrição Escolar	35.000.000,00	4.887.369,89	13,96 %
2815 - Manutenção do Sistema de Gestão Acadêmica	2.700.000,00	515.445,76	19,09 %
2891 - Incentivo à Permanência Escolar - Rede FAETEC	6.289.000,00	2.989.256,51	47,53 %
8205 - Manutenção do Centro Vocacional Tecnológico - CVT	12.200.000,00	3.682.497,21	30,18 %
8307 - Manutenção de Unidades Educacionais e Tecnológicas FAETEC	35.332.400,00	60.559.018,47	171,40 %
Total	123.073.400,00	74.050.383,73	60,17 %

Ação: 1108 - AMPLIAÇÃO DAS UNIDADES EDUCACIONAIS E TECNOLÓGICAS DA REDE FAETEC			
Execução Orçamentária da Ação:	Despesa Autorizada	Despesa Liquidada	% Liq./Desp.Aut.
Unidade Orçamentária (UO): 4044 - FAETEC	216.795,89	114.795,89	52,95 %

EXECUÇÃO FÍSICA DOS PRODUTOS - REGIONALIZÁVEIS

Produto: 4866 - Frequência digital implantada (unidade)				
Região	Meta Prevista PPA	Meta Adequada	Total Realizado	%Realização
Região Metropolitana	0,25	0,25	0,25	100,00%
	Municípios		Meta Realizada	Situação
	Rio de Janeiro		0,25	Concluído

Produto: 4867 - Laboratório de ensino profissional equipado (unidade)				
Região	Meta Prevista PPA	Meta Adequada	Total Realizado	%Realização
Região Metropolitana	2,00	2,00	0,00	0,00%

Produto: 5529 - Unidade de ensino técnico ampliada (unidade)				
Região	Meta Prevista PPA	Meta Adequada	Total Realizado	%Realização
Região Centro Sul Fluminense	1,00	1,00	0,00	0,00%

Região	Meta Prevista PPA	Meta Adequada	Total Realizado	%Realização
Região Metropolitana	1,00	1,00	0,80	80,00%
	Municípios		Meta Realizada	Situação
	Rio de Janeiro		0,80	Em Andamento

Produto: 5944 - IMPLANTAÇÃO DE CURSO PROFISSIONALIZANTE EM UNIDADES EDUCACIONAIS PÚBLICAS (unidade)				
Região	Meta Prevista PPA	Meta Adequada	Total Realizado	%Realização
Região Metropolitana	5,00	5,00	0,00	0,00%

Ação: 1517 - DESENVOLVIMENTO DO CENTRO VOCACIONAL TECNOLÓGICO - CVT			
Execução Orçamentária da Ação:	Despesa Autorizada	Despesa Liquidada	% Liq./Desp.Aut.
Unidade Orçamentária (UO): 4044 - FAETEC	0,00	0,00	-

EXECUÇÃO FÍSICA DOS PRODUTOS - REGIONALIZÁVEIS

Produto: 3279 - Centro Vocacional Tecnológico - CVT implantado (unidade)				
Região	Meta Prevista PPA	Meta Adequada	Total Realizado	%Realização
Região Centro Sul Fluminense	1,00	1,00	0,00	0,00%
Região				
Região	Meta Prevista PPA	Meta Adequada	Total Realizado	%Realização
Região da Costa Verde	1,00	1,00	0,00	0,00%
Municípios			Meta Realizada	Situação
Mangaratiba			0,00	Não Iniciado
Região				
Região	Meta Prevista PPA	Meta Adequada	Total Realizado	%Realização
Região do Médio Paraíba	1,00	1,00	0,00	0,00%
Municípios			Meta Realizada	Situação
Volta Redonda			0,00	Não Iniciado
Região				
Região	Meta Prevista PPA	Meta Adequada	Total Realizado	%Realização
Região Metropolitana	3,00	3,00	0,00	0,00%
Municípios			Meta Realizada	Situação
Rio de Janeiro			0,00	Não Iniciado

Ação: 2167 - MODERNIZAÇÃO E OPERACIONALIZAÇÃO DAS ATIVIDADES DAS UNIDADES DA REDE FAETEC			
Execução Orçamentária da Ação:	Despesa Autorizada	Despesa Liquidada	% Liq./Desp.Aut.
Unidade Orçamentária (UO): 4044 - FAETEC	0,00	0,00	-

EXECUÇÃO FÍSICA DOS PRODUTOS - REGIONALIZÁVEIS

Produto: 4781 - Computador portátil disponibilizado (unidade)				
Região	Meta Prevista PPA	Meta Adequada	Total Realizado	%Realização
Região do Médio Paraíba	307,00	307,00	0,00	0,00%
Região				
Região	Meta Prevista PPA	Meta Adequada	Total Realizado	%Realização
Região Metropolitana	4.965,00	4.965,00	0,00	0,00%
Produto: 4783 - Título novo para biblioteca disponibilizado (unidade)				
Região	Meta Prevista PPA	Meta Adequada	Total Realizado	%Realização
Região Metropolitana	2.000,00	2.000,00	0,00	0,00%
Produto: 4784 - Unidade educacional FAETEC equipada (unidade)				
Região	Meta Prevista PPA	Meta Adequada	Total Realizado	%Realização
Região das Baixadas Litorâneas	2,00	2,00	0,00	0,00%
Região				
Região	Meta Prevista PPA	Meta Adequada	Total Realizado	%Realização
Região do Médio Paraíba	1,00	1,00	0,00	0,00%
Região				
Região	Meta Prevista PPA	Meta Adequada	Total Realizado	%Realização
Região Metropolitana	3,00	3,00	0,00	0,00%

Ação: 2253 - NUTRIÇÃO ESCOLAR			
Execução Orçamentária da Ação:	Despesa Autorizada	Despesa Liquidada	% Liq./Desp.Aut.
Unidade Orçamentária (UO): 4044 - FAETEC	4.887.369,89	4.887.369,89	100,00 %

EXECUÇÃO FÍSICA DOS PRODUTOS - REGIONALIZÁVEIS

Produto: 3185 - Refeição fornecida (unidade)				
--	--	--	--	--

Região	Meta Prevista PPA	Meta Adequada	Total Realizado	%Realização
Região das Baixadas Litorâneas	-	-	113.920,00	0,00%
	Municípios		Meta Realizada	Situação
	Saquarema		113.920,00	Contínuo
Região	Meta Prevista PPA	Meta Adequada	Total Realizado	%Realização
Região do Médio Paraíba	-	-	88.000,00	0,00%
	Municípios		Meta Realizada	Situação
	Volta Redonda		88.000,00	Contínuo
Região	Meta Prevista PPA	Meta Adequada	Total Realizado	%Realização
Região Metropolitana	5.699.568,00	5.699.568,00	4.043.424,00	70,94%
	Municípios		Meta Realizada	Situação
	Duque de Caxias		86.656,00	Contínuo
	Niterói		569.600,00	Contínuo
	Nova Iguaçu		240.320,00	Contínuo
	Rio de Janeiro		3.146.848,00	Contínuo
Região	Meta Prevista PPA	Meta Adequada	Total Realizado	%Realização
Região Norte Fluminense	-	-	1.104.640,00	0,00%
	Municípios		Meta Realizada	Situação
	Campos dos Goytacazes		1.104.640,00	Contínuo
Produto: 4780 - Lanche servido (unidade)				
Região	Meta Prevista PPA	Meta Adequada	Total Realizado	%Realização
Região Centro Sul Fluminense	-	-	233.520,00	0,00%
	Municípios		Meta Realizada	Situação
	Comendador Levy Gasparian		3.120,00	Contínuo
	Mendes		7.296,00	Contínuo
	Paraíba do Sul		15.264,00	Contínuo
	Três Rios		195.360,00	Contínuo
	Vassouras		12.480,00	Contínuo
Região	Meta Prevista PPA	Meta Adequada	Total Realizado	%Realização
Região das Baixadas Litorâneas	-	-	267.408,00	0,00%
	Municípios		Meta Realizada	Situação
	Araruama		63.600,00	Contínuo
	Armação dos Búzios		21.360,00	Contínuo
	Arraial do Cabo		27.120,00	Contínuo
	São Pedro da Aldeia		33.984,00	Contínuo
	Saquarema		107.424,00	Contínuo
	Silva Jardim		13.920,00	Contínuo
Região	Meta Prevista PPA	Meta Adequada	Total Realizado	%Realização
Região do Médio Paraíba	-	-	761.184,00	0,00%
	Municípios		Meta Realizada	Situação
	Barra do Piraí		283.008,00	Contínuo
	Barra Mansa		86.208,00	Contínuo
	Pinheiral		35.712,00	Contínuo
	Piraí		13.200,00	Contínuo
	Porto Real		20.160,00	Contínuo
	Resende		82.464,00	Contínuo

Municípios	Meta Realizada	Situação
Valença	47.232,00	Contínuo
Volta Redonda	193.200,00	Contínuo

Região	Meta Prevista PPA	Meta Adequada	Total Realizado	%Realização
Região Metropolitana	11.446.904,00	11.446.904,00	3.091.648,00	27,01%

Municípios	Meta Realizada	Situação
Belford Roxo	101.520,00	Contínuo
Duque de Caxias	656.160,00	Contínuo
Guapimirim	26.244,00	Contínuo
Itaboraí	90.000,00	Contínuo
Japeri	26.880,00	Contínuo
Magé	94.068,00	Contínuo
Mesquita	49.920,00	Contínuo
Nilópolis	121.920,00	Contínuo
Niterói	106.224,00	Contínuo
Nova Iguaçu	262.800,00	Contínuo
Paracambi	95.280,00	Contínuo
Queimados	148.800,00	Contínuo
Rio de Janeiro	826.352,00	Contínuo
São Gonçalo	335.040,00	Contínuo
São João de Meriti	144.000,00	Contínuo
Seropédica	6.440,00	Contínuo

Região	Meta Prevista PPA	Meta Adequada	Total Realizado	%Realização
Região Noroeste Fluminense	-	-	265.296,00	0,00%

Municípios	Meta Realizada	Situação
Itaocara	36.000,00	Contínuo
Itaperuna	50.112,00	Contínuo
Laje do Muriaé	57.024,00	Contínuo
Miracema	54.720,00	Contínuo
Santo Antônio de Pádua	33.120,00	Contínuo
São José de Ubá	34.320,00	Contínuo

Região	Meta Prevista PPA	Meta Adequada	Total Realizado	%Realização
Região Norte Fluminense	-	-	1.725.408,00	0,00%

Municípios	Meta Realizada	Situação
Campos dos Goytacazes	1.191.072,00	Contínuo
Macaé	60.480,00	Contínuo
São Fidélis	72.960,00	Contínuo
São João da Barra	400.896,00	Contínuo

Região	Meta Prevista PPA	Meta Adequada	Total Realizado	%Realização
Região Serrana	-	-	343.788,00	0,00%

Municípios	Meta Realizada	Situação
Bom Jardim	25.200,00	Contínuo
Nova Friburgo	53.520,00	Contínuo
Petrópolis	197.964,00	Contínuo
São José do Vale do Rio Preto	16.128,00	Contínuo
Teresópolis	50.976,00	Contínuo

Ação: 2815 - MANUTENÇÃO DO SISTEMA DE GESTÃO ACADÊMICA			
Execução Orçamentária da Ação:	Despesa Autorizada	Despesa Liquidada	% Liq./Desp.Aut.
Unidade Orçamentária (UO): 4044 - FAETEC	515.445,76	515.445,76	100,00 %

EXECUÇÃO FÍSICA DOS PRODUTOS - REGIONALIZÁVEIS

Produto: 5757 - Sistema de gestão acadêmica operacionalizado (unidade)				
Região	Meta Prevista PPA	Meta Adequada	Total Realizado	%Realização
Região Metropolitana	1,00	1,00	1,00	100,00%
Municípios		Meta Realizada	Situação	
Rio de Janeiro		1,00	Concluído	

Ação: 2891 - INCENTIVO À PERMANÊNCIA ESCOLAR - REDE FAETEC			
Execução Orçamentária da Ação:	Despesa Autorizada	Despesa Liquidada	% Liq./Desp.Aut.
Unidade Orçamentária (UO): 4044 - FAETEC	1.211.291,45	870.828,64	71,89 %

EXECUÇÃO FÍSICA DOS PRODUTOS - REGIONALIZÁVEIS

Produto: 3438 - Bolsa auxílio concedida (unidade)				
Região	Meta Prevista PPA	Meta Adequada	Total Realizado	%Realização
Região Metropolitana	299,00	299,00	0,00	0,00%

Produto: 4438 - Bolsa-auxílio a aluno cotista concedida (unidade)				
Região	Meta Prevista PPA	Meta Adequada	Total Realizado	%Realização
Região Metropolitana	392,00	392,00	996,00	254,08%
Municípios		Meta Realizada	Situação	
Rio de Janeiro		996,00	Contínuo	

Produto: 5752 - Benefício de transporte urbano concedido (unidade)				
Região	Meta Prevista PPA	Meta Adequada	Total Realizado	%Realização
Região Metropolitana	31.500,00	31.500,00	0,00	0,00%

Ação: 8205 - MANUTENÇÃO DO CENTRO VOCACIONAL TECNOLÓGICO - CVT			
Execução Orçamentária da Ação:	Despesa Autorizada	Despesa Liquidada	% Liq./Desp.Aut.
Unidade Orçamentária (UO): 4044 - FAETEC	3.482.497,21	3.482.497,21	100,00 %

EXECUÇÃO FÍSICA DOS PRODUTOS - REGIONALIZÁVEIS

Produto: 3280 - Centro Vocacional Tecnológico - CVT mantido (unidade)				
Região	Meta Prevista PPA	Meta Adequada	Total Realizado	%Realização
Região Centro Sul Fluminense	5,00	5,00	4,00	80,00%
Municípios		Meta Realizada	Situação	
Mendes		2,00	Contínuo	
Três Rios		2,00	Contínuo	

Região	Meta Prevista PPA	Meta Adequada	Total Realizado	%Realização
Região da Costa Verde	1,00	1,00	2,00	200,00%
Municípios		Meta Realizada	Situação	
Angra dos Reis		2,00	Contínuo	

Região	Meta Prevista PPA	Meta Adequada	Total Realizado	%Realização
Região das Baixadas Litorâneas	5,00	5,00	4,00	80,00%
Municípios		Meta Realizada	Situação	
São Pedro da Aldeia		2,00	Contínuo	
Silva Jardim		2,00	Contínuo	

Região	Meta Prevista PPA	Meta Adequada	Total Realizado	%Realização
Região do Médio Paraíba	8,00	8,00	14,00	175,00%

Municípios	Meta Realizada	Situação
Barra do Piraí	2,00	Contínuo
Barra Mansa	2,00	Contínuo
Pinheiral	2,00	Contínuo
Resende	4,00	Contínuo
Rio Claro	2,00	Contínuo
Valença	2,00	Contínuo

Região	Meta Prevista PPA	Meta Adequada	Total Realizado	%Realização
Região Metropolitana	45,00	45,00	60,00	133,33%

Municípios	Meta Realizada	Situação
Belford Roxo	4,00	Contínuo
Duque de Caxias	10,00	Contínuo
Itaboraí	2,00	Contínuo
Magé	4,00	Contínuo
Mesquita	2,00	Contínuo
Nilópolis	2,00	Contínuo
Nova Iguaçu	4,00	Contínuo
Queimados	2,00	Contínuo
Rio de Janeiro	22,00	Contínuo
São Gonçalo	4,00	Contínuo
São João de Meriti	2,00	Contínuo
Seropédica	2,00	Contínuo

Região	Meta Prevista PPA	Meta Adequada	Total Realizado	%Realização
Região Noroeste Fluminense	1,00	1,00	2,00	200,00%

Municípios	Meta Realizada	Situação
Miracema	2,00	Contínuo

Região	Meta Prevista PPA	Meta Adequada	Total Realizado	%Realização
Região Norte Fluminense	3,00	3,00	6,00	200,00%

Municípios	Meta Realizada	Situação
Campos dos Goytacazes	4,00	Contínuo
Macaé	2,00	Contínuo

Região	Meta Prevista PPA	Meta Adequada	Total Realizado	%Realização
Região Serrana	4,00	4,00	6,00	150,00%

Municípios	Meta Realizada	Situação
Bom Jardim	2,00	Contínuo
Nova Friburgo	2,00	Contínuo
Petrópolis	2,00	Contínuo

Ação: 8307 - MANUTENÇÃO DE UNIDADES EDUCACIONAIS E TECNOLÓGICAS FAETEC			
Execução Orçamentária da Ação:	Despesa Autorizada	Despesa Liquidada	% Liq./Desp.Aut.
Unidade Orçamentária (UO): 4044 - FAETEC	60.559.018,47	59.868.844,02	98,86 %

EXECUÇÃO FÍSICA DOS PRODUTOS - REGIONALIZÁVEIS

Produto: 3217 - Unidade de ensino superior operacionalizada (unidade)				
Região	Meta Prevista PPA	Meta Adequada	Total Realizado	%Realização
Região Centro Sul Fluminense	1,00	1,00	2,00	200,00%

Municípios	Meta Realizada	Situação
Três Rios	2,00	Contínuo

Região	Meta Prevista PPA	Meta Adequada	Total Realizado	%Realização
Região do Médio Paraíba	2,00	2,00	4,00	200,00%

Municípios	Meta Realizada	Situação
Barra Mansa	2,00	Contínuo
Volta Redonda	2,00	Contínuo

Região	Meta Prevista PPA	Meta Adequada	Total Realizado	%Realização
Região Metropolitana	4,00	4,00	8,00	200,00%

Municípios	Meta Realizada	Situação
Duque de Caxias	2,00	Contínuo
Paracambi	2,00	Contínuo
Rio de Janeiro	4,00	Contínuo

Região	Meta Prevista PPA	Meta Adequada	Total Realizado	%Realização
Região Noroeste Fluminense	3,00	3,00	6,00	200,00%

Municípios	Meta Realizada	Situação
Bom Jesus do Itabapoana	2,00	Contínuo
Itaperuna	2,00	Contínuo
Santo Antônio de Pádua	2,00	Contínuo

Região	Meta Prevista PPA	Meta Adequada	Total Realizado	%Realização
Região Norte Fluminense	2,00	2,00	4,00	200,00%

Municípios	Meta Realizada	Situação
Campos dos Goytacazes	4,00	Contínuo

Região	Meta Prevista PPA	Meta Adequada	Total Realizado	%Realização
Região Serrana	1,00	1,00	2,00	200,00%

Municípios	Meta Realizada	Situação
Petrópolis	2,00	Contínuo

Produto: 5316 - Centro de inclusão digital mantido (unidade)

Região	Meta Prevista PPA	Meta Adequada	Total Realizado	%Realização
Região Centro Sul Fluminense	5,00	5,00	0,00	0,00%

Região	Meta Prevista PPA	Meta Adequada	Total Realizado	%Realização
Região da Costa Verde	3,00	3,00	0,00	0,00%

Região	Meta Prevista PPA	Meta Adequada	Total Realizado	%Realização
Região das Baixadas Litorâneas	4,00	4,00	0,00	0,00%

Região	Meta Prevista PPA	Meta Adequada	Total Realizado	%Realização
Região do Médio Paraíba	13,00	13,00	0,00	0,00%

Região	Meta Prevista PPA	Meta Adequada	Total Realizado	%Realização
Região Metropolitana	79,00	79,00	26,00	32,91%

Municípios	Meta Realizada	Situação
Rio de Janeiro	26,00	Contínuo

Região	Meta Prevista PPA	Meta Adequada	Total Realizado	%Realização
Região Noroeste Fluminense	7,00	7,00	0,00	0,00%

Região	Meta Prevista PPA	Meta Adequada	Total Realizado	%Realização
Região Norte Fluminense	4,00	4,00	0,00	0,00%

Região	Meta Prevista PPA	Meta Adequada	Total Realizado	%Realização
Região Serrana	6,00	6,00	0,00	0,00%

Produto: 5317 - Unidade de ensino técnico mantida (unidade)

Região	Meta Prevista PPA	Meta Adequada	Total Realizado	%Realização
Região Centro Sul Fluminense	1,00	1,00	2,00	200,00%

Municípios	Meta Realizada	Situação
Três Rios	2,00	Contínuo

Região	Meta Prevista PPA	Meta Adequada	Total Realizado	%Realização
Região das Baixadas Litorâneas	1,00	1,00	2,00	200,00%

Municípios	Meta Realizada	Situação
Saquarema	2,00	Contínuo

Região	Meta Prevista PPA	Meta Adequada	Total Realizado	%Realização
Região do Médio Paraíba	1,00	1,00	6,00	600,00%

Municípios	Meta Realizada	Situação
Barra Mansa	2,00	Contínuo
Resende	2,00	Contínuo
Volta Redonda	2,00	Contínuo

Região	Meta Prevista PPA	Meta Adequada	Total Realizado	%Realização
Região Metropolitana	14,00	14,00	20,00	142,86%

Municípios	Meta Realizada	Situação
Duque de Caxias	2,00	Contínuo
Itaboraí	2,00	Contínuo
Itaguaí	2,00	Contínuo
Mesquita	2,00	Contínuo
Nilópolis	2,00	Contínuo
Niterói	2,00	Contínuo
Nova Iguaçu	2,00	Contínuo
Paracambi	2,00	Contínuo
Rio de Janeiro	2,00	Contínuo
São João de Meriti	2,00	Contínuo

Região	Meta Prevista PPA	Meta Adequada	Total Realizado	%Realização
Região Noroeste Fluminense	-	-	2,00	0,00%

Municípios	Meta Realizada	Situação
Santo Antônio de Pádua	2,00	Contínuo

Região	Meta Prevista PPA	Meta Adequada	Total Realizado	%Realização
Região Norte Fluminense	2,00	2,00	3,00	150,00%

Municípios	Meta Realizada	Situação
Campos dos Goytacazes	2,00	Contínuo
Macaé	1,00	Contínuo

Região	Meta Prevista PPA	Meta Adequada	Total Realizado	%Realização
Região Serrana	-	-	4,00	0,00%

Municípios	Meta Realizada	Situação
Bom Jardim	2,00	Contínuo

Municípios	Meta Realizada	Situação
Petrópolis	2,00	Contínuo

Produto: 5598 - Unidade de qualificação profissional mantida (unidade)

Região	Meta Prevista PPA	Meta Adequada	Total Realizado	%Realização
Região Centro Sul Fluminense	4,00	4,00	10,00	250,00%

Municípios	Meta Realizada	Situação
Comendador Levy Gasparian	2,00	Contínuo
Mendes	2,00	Contínuo
Paraíba do Sul	2,00	Contínuo
Três Rios	2,00	Contínuo
Vassouras	2,00	Contínuo

Região	Meta Prevista PPA	Meta Adequada	Total Realizado	%Realização
Região da Costa Verde	-	-	2,00	0,00%

Municípios	Meta Realizada	Situação
Angra dos Reis	2,00	Contínuo

Região	Meta Prevista PPA	Meta Adequada	Total Realizado	%Realização
Região das Baixadas Litorâneas	3,00	3,00	12,00	400,00%

Municípios	Meta Realizada	Situação
Araruama	2,00	Contínuo
Armação dos Búzios	2,00	Contínuo
Arraial do Cabo	2,00	Contínuo
São Pedro da Aldeia	2,00	Contínuo
Saquarema	2,00	Contínuo
Silva Jardim	2,00	Contínuo

Região	Meta Prevista PPA	Meta Adequada	Total Realizado	%Realização
Região do Médio Paraíba	6,00	6,00	20,00	333,33%

Municípios	Meta Realizada	Situação
Barra do Piraí	4,00	Contínuo
Barra Mansa	2,00	Contínuo
Pinheiral	2,00	Contínuo
Piraí	2,00	Contínuo
Porto Real	2,00	Contínuo
Resende	4,00	Contínuo
Valença	2,00	Contínuo
Volta Redonda	2,00	Contínuo

Região	Meta Prevista PPA	Meta Adequada	Total Realizado	%Realização
Região Metropolitana	17,00	17,00	136,00	800,00%

Municípios	Meta Realizada	Situação
Belford Roxo	6,00	Contínuo
Duque de Caxias	18,00	Contínuo
Guapimirim	2,00	Contínuo
Itaboraí	2,00	Contínuo
Japeri	2,00	Contínuo
Magé	4,00	Contínuo
Mesquita	2,00	Contínuo
Nilópolis	4,00	Contínuo
Niterói	6,00	Contínuo
Nova Iguaçu	6,00	Contínuo

Municípios	Meta Realizada	Situação
Paracambi	2,00	Contínuo
Queimados	4,00	Contínuo
Rio de Janeiro	68,00	Contínuo
São Gonçalo	4,00	Contínuo
São João de Meriti	4,00	Contínuo
Seropédica	2,00	Contínuo

Região	Meta Prevista PPA	Meta Adequada	Total Realizado	%Realização
Região Noroeste Fluminense	3,00	3,00	12,00	400,00%

Municípios	Meta Realizada	Situação
Itaocara	2,00	Contínuo
Itaperuna	2,00	Contínuo
Laje do Muriaé	2,00	Contínuo
Miracema	2,00	Contínuo
Santo Antônio de Pádua	2,00	Contínuo
São José de Ubá	2,00	Contínuo

Região	Meta Prevista PPA	Meta Adequada	Total Realizado	%Realização
Região Norte Fluminense	2,00	2,00	12,00	600,00%

Municípios	Meta Realizada	Situação
Campos dos Goytacazes	6,00	Contínuo
Macaé	2,00	Contínuo
São Fidélis	2,00	Contínuo
São João da Barra	2,00	Contínuo

Região	Meta Prevista PPA	Meta Adequada	Total Realizado	%Realização
Região Serrana	1,00	1,00	12,00	1200,00%

Municípios	Meta Realizada	Situação
Bom Jardim	2,00	Contínuo
Nova Friburgo	2,00	Contínuo
Petrópolis	4,00	Contínuo
São José do Vale do Rio Preto	2,00	Contínuo
Teresópolis	2,00	Contínuo

Produto: 5727 - Laboratório FAETEC mantido (unidade)

Região	Meta Prevista PPA	Meta Adequada	Total Realizado	%Realização
Região Centro Sul Fluminense	2,00	2,00	0,00	0,00%

Região	Meta Prevista PPA	Meta Adequada	Total Realizado	%Realização
Região das Baixadas Litorâneas	2,00	2,00	0,00	0,00%

Região	Meta Prevista PPA	Meta Adequada	Total Realizado	%Realização
Região do Médio Paraíba	1,00	1,00	0,00	0,00%

Região	Meta Prevista PPA	Meta Adequada	Total Realizado	%Realização
Região Metropolitana	4,00	4,00	0,00	0,00%

Região	Meta Prevista PPA	Meta Adequada	Total Realizado	%Realização
Região Noroeste Fluminense	3,00	3,00	0,00	0,00%

Região	Meta Prevista PPA	Meta Adequada	Total Realizado	%Realização
Região Norte Fluminense	3,00	3,00	0,00	0,00%

Região	Meta Prevista PPA	Meta Adequada	Total Realizado	%Realização
Região Serrana	1,00	1,00	0,00	0,00%

Unidade de Planejamento (UP): 4045 - Fundação Universidade Estadual do Norte Fluminense Darcy Ribeiro

Programa: 0366 - DESENVOLVIMENTO DO ENSINO, PESQUISA E EXTENSÃO				
Unidade Gestora do Programa: 4045 - UENF				
Meta Financeira PPA Exercício 2016 - Total do Programa			41.912.400,00	
Despesa Liquidada LOA 2016 - Total do Programa			8.369.491,82	
Ações do Programa:	Despesa PPA	Dot. Atual LOA	% LOA/PPA	
2816 - Prevenção a Evasão Discente	15.572.000,00	5.445.050,00	34,97 %	
2817 - Operacionalização do Restaurante Universitário R.U.	1.179.343,00	108.946,93	9,24 %	
2819 - Apoio ao Ensino, Pesquisa e Extensão da UENF	25.161.057,00	10.746.266,85	42,71 %	
Total	41.912.400,00	16.300.263,78	38,89 %	

Ação: 2816 - PREVENÇÃO A EVASÃO DISCENTE			
Execução Orçamentária da Ação:	Despesa Autorizada	Despesa Liquidada	% Liq./Desp.Aut.
Unidade Orçamentária (UO): 4045 - UENF	5.444.400,00	5.444.400,00	100,00 %

EXECUÇÃO FÍSICA DOS PRODUTOS - REGIONALIZÁVEIS

Produto: 3258 - Bolsa auxílio para estudante carente concedida (unidade)				
Região	Meta Prevista PPA	Meta Adequada	Total Realizado	%Realização
Região Noroeste Fluminense	2.000,00	2.000,00	0,00	0,00%

Região	Meta Prevista PPA	Meta Adequada	Total Realizado	%Realização
Região Norte Fluminense	-	-	3.031,00	0,00%
	Municípios	Meta Realizada	Situação	
	Campos dos Goytacazes	3.031,00	Contínuo	

Produto: 4247 - Bolsa auxílio moradia para estudante carente concedida (unidade)				
Região	Meta Prevista PPA	Meta Adequada	Total Realizado	%Realização
Região Noroeste Fluminense	1.120,00	1.120,00	0,00	0,00%

Região	Meta Prevista PPA	Meta Adequada	Total Realizado	%Realização
Região Norte Fluminense	-	-	0,00	0,00%
	Municípios	Meta Realizada	Situação	
	Campos dos Goytacazes	0,00	Não Iniciado	

Ação: 2817 - OPERACIONALIZAÇÃO DO RESTAURANTE UNIVERSITÁRIO R.U.			
Execução Orçamentária da Ação:	Despesa Autorizada	Despesa Liquidada	% Liq./Desp.Aut.
Unidade Orçamentária (UO): 4045 - UENF	108.946,93	108.946,93	100,00 %

EXECUÇÃO FÍSICA DOS PRODUTOS - REGIONALIZÁVEIS

Produto: 4680 - Refeição para aluno cotista subsidiada (unidade)				
Região	Meta Prevista PPA	Meta Adequada	Total Realizado	%Realização
Região Noroeste Fluminense	8.357,00	8.357,00	0,00	0,00%

Região	Meta Prevista PPA	Meta Adequada	Total Realizado	%Realização
Região Norte Fluminense	-	-	54.680,00	0,00%
	Municípios	Meta Realizada	Situação	
	Campos dos Goytacazes	54.680,00	Em Andamento	

Produto: 4685 - Refeição para aluno de pós-graduação subsidiada (unidade)				
---	--	--	--	--

Região	Meta Prevista PPA	Meta Adequada	Total Realizado	%Realização
Região Noroeste Fluminense	6.227,00	6.227,00	0,00	0,00%

Região	Meta Prevista PPA	Meta Adequada	Total Realizado	%Realização
Região Norte Fluminense	-	-	47.032,00	0,00%

Municípios	Meta Realizada	Situação
Campos dos Goytacazes	47.032,00	Em Andamento

Produto: 4686 - Refeição para aluno de graduação subsidiada (unidade)

Região	Meta Prevista PPA	Meta Adequada	Total Realizado	%Realização
Região Noroeste Fluminense	12.252,00	12.252,00	0,00	0,00%

Região	Meta Prevista PPA	Meta Adequada	Total Realizado	%Realização
Região Norte Fluminense	-	-	62.323,00	0,00%

Municípios	Meta Realizada	Situação
Campos dos Goytacazes	62.323,00	Em Andamento

Ação: 2819 - APOIO AO ENSINO, PESQUISA E EXTENSÃO DA UENF

Execução Orçamentária da Ação:	Despesa Autorizada	Despesa Liquidada	% Liq./Desp.Aut.
Unidade Orçamentária (UO): 4045 - UENF	3.010.729,27	2.816.144,89	93,54 %

EXECUÇÃO FÍSICA DOS PRODUTOS - REGIONALIZÁVEIS

Produto: 2592 - Laboratório operacionalizado (unidade)

Região	Meta Prevista PPA	Meta Adequada	Total Realizado	%Realização
Região Noroeste Fluminense	30,00	30,00	0,00	0,00%

Região	Meta Prevista PPA	Meta Adequada	Total Realizado	%Realização
Região Norte Fluminense	-	-	60,00	0,00%

Municípios	Meta Realizada	Situação
Campos dos Goytacazes	60,00	Em Andamento

Produto: 4153 - Patente mantida (unidade)

Região	Meta Prevista PPA	Meta Adequada	Total Realizado	%Realização
Região Noroeste Fluminense	42,00	42,00	0,00	0,00%

Região	Meta Prevista PPA	Meta Adequada	Total Realizado	%Realização
Região Norte Fluminense	-	-	0,00	0,00%

Municípios	Meta Realizada	Situação
Campos dos Goytacazes	0,00	Não Iniciado

Produto: 4681 - Bolsa de produtividade a docentes da UENF concedida (unidade)

Região	Meta Prevista PPA	Meta Adequada	Total Realizado	%Realização
Região Noroeste Fluminense	30,00	30,00	0,00	0,00%

Região	Meta Prevista PPA	Meta Adequada	Total Realizado	%Realização
Região Norte Fluminense	-	-	0,00	0,00%

Municípios	Meta Realizada	Situação
Campos dos Goytacazes	0,00	Não Iniciado

Produto: 4682 - Bolsa de ensino graduação através de convênios concedida (unidade)

Região	Meta Prevista PPA	Meta Adequada	Total Realizado	%Realização
Região Noroeste Fluminense	13,00	13,00	0,00	0,00%

Região	Meta Prevista PPA	Meta Adequada	Total Realizado	%Realização
Região Norte Fluminense	-	-	42,00	0,00%
	Municípios		Meta Realizada	Situação
	Campos dos Goytacazes		30,00	Em Andamento
	Macaé		12,00	Em Andamento

Produto: 4683 - Bolsa de pesquisa a pós-graduação através de convênios concedida (unidade)

Região	Meta Prevista PPA	Meta Adequada	Total Realizado	%Realização
Região Noroeste Fluminense	2,00	2,00	0,00	0,00%

Região	Meta Prevista PPA	Meta Adequada	Total Realizado	%Realização
Região Norte Fluminense	-	-	3,00	0,00%
	Municípios		Meta Realizada	Situação
	Macaé		3,00	Em Andamento

Produto: 4687 - Bolsa a estudante de graduação concedida (unidade)

Região	Meta Prevista PPA	Meta Adequada	Total Realizado	%Realização
Região Noroeste Fluminense	130,00	130,00	0,00	0,00%

Região	Meta Prevista PPA	Meta Adequada	Total Realizado	%Realização
Região Norte Fluminense	-	-	0,00	0,00%
	Municípios		Meta Realizada	Situação
	Campos dos Goytacazes		0,00	Não Iniciado

Produto: 4688 - Bolsa a estudante de pós-graduação concedida (unidade)

Região	Meta Prevista PPA	Meta Adequada	Total Realizado	%Realização
Região Noroeste Fluminense	370,00	370,00	0,00	0,00%

Região	Meta Prevista PPA	Meta Adequada	Total Realizado	%Realização
Região Norte Fluminense	-	-	0,00	0,00%
	Municípios		Meta Realizada	Situação
	Campos dos Goytacazes		0,00	Não Iniciado

Produto: 4689 - Bolsa a estudante de extensão concedida (unidade)

Região	Meta Prevista PPA	Meta Adequada	Total Realizado	%Realização
Região Noroeste Fluminense	550,00	550,00	0,00	0,00%

Região	Meta Prevista PPA	Meta Adequada	Total Realizado	%Realização
Região Norte Fluminense	-	-	0,00	0,00%
	Municípios		Meta Realizada	Situação
	Campos dos Goytacazes		0,00	Não Iniciado

Produto: 4690 - Auxílio cooperação científica a docente concedido (unidade)

Região	Meta Prevista PPA	Meta Adequada	Total Realizado	%Realização
Região Noroeste Fluminense	12,00	12,00	0,00	0,00%

Região	Meta Prevista PPA	Meta Adequada	Total Realizado	%Realização
Região Norte Fluminense	-	-	0,00	0,00%
	Municípios		Meta Realizada	Situação
	Campos dos Goytacazes		0,00	Não Iniciado

Produto: 4691 - Auxílio cooperação científica a estudante concedido (unidade)

Região	Meta Prevista PPA	Meta Adequada	Total Realizado	%Realização
Região Noroeste Fluminense	9,00	9,00	0,00	0,00%

Região	Meta Prevista PPA	Meta Adequada	Total Realizado	%Realização
Região Norte Fluminense	-	-	0,00	0,00%

Municípios	Meta Realizada	Situação
Campos dos Goytacazes	0,00	Não Iniciado

Produto: 4692 - Auxílio para intercâmbio a estudante de graduação concedido (unidade)

Região	Meta Prevista PPA	Meta Adequada	Total Realizado	%Realização
Região Noroeste Fluminense	20,00	20,00	0,00	0,00%

Região	Meta Prevista PPA	Meta Adequada	Total Realizado	%Realização
Região Norte Fluminense	-	-	0,00	0,00%

Municípios	Meta Realizada	Situação
Campos dos Goytacazes	0,00	Não Iniciado

Produto: 4693 - Auxílio para intercâmbio a estudante de pós-graduação concedido (unidade)

Região	Meta Prevista PPA	Meta Adequada	Total Realizado	%Realização
Região Noroeste Fluminense	40,00	40,00	0,00	0,00%

Região	Meta Prevista PPA	Meta Adequada	Total Realizado	%Realização
Região Norte Fluminense	-	-	0,00	0,00%

Municípios	Meta Realizada	Situação
Campos dos Goytacazes	0,00	Não Iniciado

Programa: 0367 - CONSOLIDAÇÃO E EXPANSÃO DO COMPLEXO UNIVERSITÁRIO

Unidade Gestora do Programa: 4045 - UENF

Meta Financeira PPA Exercício 2016 - Total do Programa 24.336.475,00

Despesa Liquidada LOA 2016 - Total do Programa -

Ações do Programa:	Despesa PPA	Dot. Atual LOA	% LOA/PPA
1045 - Expansão da Infraestrutura dos Campi da UENF	24.336.475,00	0,00	0,00 %
Total	24.336.475,00	0,00	0,00 %

Ação: 1045 - EXPANSÃO DA INFRAESTRUTURA DOS CAMPI DA UENF

Execução Orçamentária da Ação: Despesa Autorizada Despesa Liquidada % Liq./Desp.Aut.

Unidade Orçamentária (UO): 4045 - UENF 0,00 0,00 -

EXECUÇÃO FÍSICA DOS PRODUTOS - REGIONALIZÁVEIS

Produto: 4272 - Creche universitária implantada (unidade)

Região	Meta Prevista PPA	Meta Adequada	Total Realizado	%Realização
Região Noroeste Fluminense	0,10	0,10	0,00	0,00%

Região	Meta Prevista PPA	Meta Adequada	Total Realizado	%Realização
Região Norte Fluminense	-	-	0,00	0,00%

Municípios	Meta Realizada	Situação
Campos dos Goytacazes	0,00	Não Iniciado

Produto: 4673 - Biblioteca Central implantada (unidade)

Região	Meta Prevista PPA	Meta Adequada	Total Realizado	%Realização
Região Noroeste Fluminense	0,10	0,10	0,00	0,00%

Região	Meta Prevista PPA	Meta Adequada	Total Realizado	%Realização
Região Norte Fluminense	-	-	0,00	0,00%

Municípios	Meta Realizada	Situação
Campos dos Goytacazes	0,00	Não Iniciado

Produto: 4674 - Colégio de Aplicação implantado (unidade)

Região	Meta Prevista PPA	Meta Adequada	Total Realizado	%Realização
Região Noroeste Fluminense	0,10	0,10	0,00	0,00%

Região	Meta Prevista PPA	Meta Adequada	Total Realizado	%Realização
Região Norte Fluminense	-	-	0,00	0,00%

Municípios	Meta Realizada	Situação
Campos dos Goytacazes	0,00	Não Iniciado

Produto: 4675 - Espaço da Ciência implantado (unidade)

Região	Meta Prevista PPA	Meta Adequada	Total Realizado	%Realização
Região Noroeste Fluminense	0,10	0,10	0,00	0,00%

Região	Meta Prevista PPA	Meta Adequada	Total Realizado	%Realização
Região Norte Fluminense	-	-	0,00	0,00%

Municípios	Meta Realizada	Situação
Campos dos Goytacazes	0,00	Não Iniciado

Produto: 4676 - Fazenda Experimental implantada (unidade)

Região	Meta Prevista PPA	Meta Adequada	Total Realizado	%Realização
Região Noroeste Fluminense	1,00	1,00	0,00	0,00%

Região	Meta Prevista PPA	Meta Adequada	Total Realizado	%Realização
Região Norte Fluminense	-	-	0,00	0,00%

Municípios	Meta Realizada	Situação
Campos dos Goytacazes	0,00	Não Iniciado

Produto: 4677 - Unidade de ensino superior equipada (unidade)

Região	Meta Prevista PPA	Meta Adequada	Total Realizado	%Realização
Região Noroeste Fluminense	0,25	0,25	0,00	0,00%

Região	Meta Prevista PPA	Meta Adequada	Total Realizado	%Realização
Região Norte Fluminense	-	-	0,00	0,00%

Municípios	Meta Realizada	Situação
Campos dos Goytacazes	0,00	Não Iniciado

Produto: 4678 - Unidade de ensino superior implantada (unidade)

Região	Meta Prevista PPA	Meta Adequada	Total Realizado	%Realização
Região Noroeste Fluminense	0,10	0,10	0,00	0,00%

Região	Meta Prevista PPA	Meta Adequada	Total Realizado	%Realização
Região Norte Fluminense	-	-	0,00	0,00%

Municípios	Meta Realizada	Situação
Campos dos Goytacazes	0,00	Não Iniciado

Produto: 4679 - Unidade de ensino superior ampliada (unidade)

Região	Meta Prevista PPA	Meta Adequada	Total Realizado	%Realização
Região Noroeste Fluminense	0,10	0,10	0,00	0,00%

Região	Meta Prevista PPA	Meta Adequada	Total Realizado	%Realização
Região Norte Fluminense	-	-	0,00	0,00%

Municípios	Meta Realizada	Situação
Campos dos Goytacazes	0,00	Não Iniciado

Unidade de Planejamento (UP): 4046 - Fund Centro de Ciênc e Educ Sup à Distância do Estado do Rio de Janeiro

Programa: 0371 - DESENVOLVIMENTO CIENTÍFICO/TECNOLÓGICO DA ED. BÁSICA E ENS.SUPERIOR A DISTÂNCIA			
Unidade Gestora do Programa: 4046 - CECIERJ			
Meta Financeira PPA Exercício 2016 - Total do Programa			35.631.442,00
Despesa Liquidada LOA 2016 - Total do Programa			20.185.489,90
Ações do Programa:	Despesa PPA	Dot. Atual LOA	% LOA/PPA
1021 - Construção de Sede Única da Fundação CECIERJ	15.000,00	0,00	0,00 %
2828 - Operacionalização do Curso Superior a Distância	21.784.885,00	20.020.229,79	91,90 %
2829 - Suporte para Acesso ao Ensino Superior – Pré-Vestibular Social	595.785,00	536.842,47	90,11 %
3609 - Criação de Polos de Apoio Presencial	189.772,00	1.501.320,00	791,12 %
8347 - Fortalecimento da Educação Básica - CEJA	13.046.000,00	7.816.082,00	59,91 %
Total	35.631.442,00	29.874.474,26	83,84 %

Ação: 1021 - CONSTRUÇÃO DE SEDE ÚNICA DA FUNDAÇÃO CECIERJ			
Execução Orçamentária da Ação:	Despesa Autorizada	Despesa Liquidada	% Liq./Desp.Aut.
Unidade Orçamentária (UO): 4046 - CECIERJ	0,00	0,00	-

EXECUÇÃO FÍSICA DOS PRODUTOS - REGIONALIZÁVEIS

Produto: 4204 - Unidade administrativa implantada (unidade)				
Região	Meta Prevista PPA	Meta Adequada	Total Realizado	%Realização
Região Metropolitana	1,00	1,00	0,00	0,00%
Municípios			Meta Realizada	Situação
Rio de Janeiro			0,00	Em Andamento

Ação: 2828 - OPERACIONALIZAÇÃO DO CURSO SUPERIOR A DISTÂNCIA			
Execução Orçamentária da Ação:	Despesa Autorizada	Despesa Liquidada	% Liq./Desp.Aut.
Unidade Orçamentária (UO): 4046 - CECIERJ	16.870.096,24	11.913.760,04	70,62 %

EXECUÇÃO FÍSICA DOS PRODUTOS - REGIONALIZÁVEIS

Produto: 5470 - Curso de graduação ofertado (unidade)				
Região	Meta Prevista PPA	Meta Adequada	Total Realizado	%Realização
Região Centro Sul Fluminense	13,00	13,00	12,00	92,31%
Municípios			Meta Realizada	Situação
Miguel Pereira			4,00	Contínuo
Três Rios			8,00	Contínuo

Região	Meta Prevista PPA	Meta Adequada	Total Realizado	%Realização
Região da Costa Verde	8,00	8,00	10,00	125,00%
Municípios			Meta Realizada	Situação
Angra dos Reis			10,00	Contínuo

Região	Meta Prevista PPA	Meta Adequada	Total Realizado	%Realização
Região das Baixadas Litorâneas	7,00	7,00	7,00	100,00%
Municípios			Meta Realizada	Situação
São Pedro da Aldeia			2,00	Contínuo
Saquarema			5,00	Contínuo

Região	Meta Prevista PPA	Meta Adequada	Total Realizado	%Realização
Região do Médio Paraíba	12,00	12,00	31,00	258,33%

Municípios	Meta Realizada	Situação
Barra do Piraí	5,00	Contínuo
Piraí	9,00	Contínuo
Resende	8,00	Contínuo
Rio das Flores	3,00	Contínuo
Volta Redonda	6,00	Contínuo

Região	Meta Prevista PPA	Meta Adequada	Total Realizado	%Realização
Região Metropolitana	16,00	16,00	68,00	425,00%

Municípios	Meta Realizada	Situação
Belford Roxo	12,00	Contínuo
Duque de Caxias	5,00	Contínuo
Itaguaí	2,00	Contínuo
Magé	4,00	Contínuo
Niterói	5,00	Contínuo
Nova Iguaçu	9,00	Contínuo
Paracambi	7,00	Contínuo
Rio Bonito	4,00	Contínuo
Rio de Janeiro	11,00	Contínuo
São Gonçalo	9,00	Contínuo

Região	Meta Prevista PPA	Meta Adequada	Total Realizado	%Realização
Região Noroeste Fluminense	11,00	11,00	20,00	181,82%

Municípios	Meta Realizada	Situação
Bom Jesus do Itabapoana	4,00	Contínuo
Itaocara	5,00	Contínuo
Itaperuna	9,00	Contínuo
Natividade	2,00	Contínuo

Região	Meta Prevista PPA	Meta Adequada	Total Realizado	%Realização
Região Norte Fluminense	10,00	10,00	18,00	180,00%

Municípios	Meta Realizada	Situação
Macaé	7,00	Contínuo
São Fidélis	6,00	Contínuo
São Francisco de Itabapoana	5,00	Contínuo

Região	Meta Prevista PPA	Meta Adequada	Total Realizado	%Realização
Região Serrana	11,00	11,00	18,00	163,64%

Municípios	Meta Realizada	Situação
Cantagalo	6,00	Contínuo
Nova Friburgo	6,00	Contínuo
Petrópolis	5,00	Contínuo
Santa Maria Madalena	1,00	Contínuo

Produto: 5471 - Material didático CECIERJ concedido (unidade)

Região	Meta Prevista PPA	Meta Adequada	Total Realizado	%Realização
Região Metropolitana	323.500,00	323.500,00	385.152,00	119,06%

Municípios	Meta Realizada	Situação
Rio de Janeiro	385.152,00	Concluído

Produto: 5475 - Polo de apoio presencial operacionalizado (unidade)

Região	Meta Prevista PPA	Meta Adequada	Total Realizado	%Realização
Região Centro Sul Fluminense	-	-	2,00	0,00%
	Municípios		Meta Realizada	Situação
	Miguel Pereira		1,00	Contínuo
	Três Rios		1,00	Contínuo
Região	Meta Prevista PPA	Meta Adequada	Total Realizado	%Realização
Região da Costa Verde	-	-	1,00	0,00%
	Municípios		Meta Realizada	Situação
	Angra dos Reis		1,00	Contínuo
Região	Meta Prevista PPA	Meta Adequada	Total Realizado	%Realização
Região das Baixadas Litorâneas	3,00	3,00	2,00	66,67%
	Municípios		Meta Realizada	Situação
	São Pedro da Aldeia		1,00	Contínuo
	Saquarema		1,00	Contínuo
Região	Meta Prevista PPA	Meta Adequada	Total Realizado	%Realização
Região do Médio Paraíba	4,00	4,00	5,00	125,00%
	Municípios		Meta Realizada	Situação
	Barra do Piraí		1,00	Contínuo
	Piraí		1,00	Contínuo
	Resende		1,00	Contínuo
	Rio das Flores		1,00	Contínuo
	Volta Redonda		1,00	Concluído
Região	Meta Prevista PPA	Meta Adequada	Total Realizado	%Realização
Região Metropolitana	10,00	10,00	11,00	110,00%
	Municípios		Meta Realizada	Situação
	Belford Roxo		1,00	Contínuo
	Duque de Caxias		1,00	Contínuo
	Itaguaí		1,00	Contínuo
	Magé		1,00	Contínuo
	Niterói		1,00	Contínuo
	Nova Iguaçu		1,00	Contínuo
	Paracambi		1,00	Contínuo
	Rio Bonito		1,00	Contínuo
	Rio de Janeiro		2,00	Contínuo
	São Gonçalo		1,00	Contínuo
Região	Meta Prevista PPA	Meta Adequada	Total Realizado	%Realização
Região Noroeste Fluminense	4,00	4,00	4,00	100,00%
	Municípios		Meta Realizada	Situação
	Bom Jesus do Itabapoana		1,00	Contínuo
	Itaocara		1,00	Contínuo
	Itaperuna		1,00	Contínuo
	Natividade		1,00	Contínuo
Região	Meta Prevista PPA	Meta Adequada	Total Realizado	%Realização
Região Norte Fluminense	3,00	3,00	3,00	100,00%
	Municípios		Meta Realizada	Situação
	Macaé		1,00	Contínuo

Municípios	Meta Realizada	Situação
São Fidélis	1,00	Contínuo
São Francisco de Itabapoana	1,00	Contínuo

Região	Meta Prevista PPA	Meta Adequada	Total Realizado	%Realização
Região Serrana	4,00	4,00	4,00	100,00%

Municípios	Meta Realizada	Situação
Cantagalo	1,00	Contínuo
Nova Friburgo	1,00	Contínuo
Petrópolis	1,00	Contínuo
Santa Maria Madalena	1,00	Contínuo

Ação: 2829 - SUPORTE PARA ACESSO AO ENSINO SUPERIOR – PRÉ-VESTIBULAR SOCIAL			
Execução Orçamentária da Ação:	Despesa Autorizada	Despesa Liquidada	% Liq./Desp.Aut.
Unidade Orçamentária (UO): 4046 - CECIERJ	488.831,86	488.831,86	100,00 %

EXECUÇÃO FÍSICA DOS PRODUTOS - REGIONALIZÁVEIS

Produto: 5471 - Material didático CECIERJ concedido (unidade)

Região	Meta Prevista PPA	Meta Adequada	Total Realizado	%Realização
Região Metropolitana	460.000,00	460.000,00	225.000,00	48,91%

Municípios	Meta Realizada	Situação
Rio de Janeiro	225.000,00	Contínuo

Produto: 5472 - Polo Pré-Vestibular Social mantido (unidade)
--

Região	Meta Prevista PPA	Meta Adequada	Total Realizado	%Realização
Região Centro Sul Fluminense	6,00	6,00	4,00	66,67%

Municípios	Meta Realizada	Situação
Miguel Pereira	2,00	Contínuo
Três Rios	2,00	Contínuo

Região	Meta Prevista PPA	Meta Adequada	Total Realizado	%Realização
Região da Costa Verde	-	-	2,00	0,00%

Municípios	Meta Realizada	Situação
Angra dos Reis	2,00	Contínuo

Região	Meta Prevista PPA	Meta Adequada	Total Realizado	%Realização
Região das Baixadas Litorâneas	4,00	4,00	4,00	100,00%

Municípios	Meta Realizada	Situação
São Pedro da Aldeia	2,00	Contínuo
Saquarema	2,00	Contínuo

Região	Meta Prevista PPA	Meta Adequada	Total Realizado	%Realização
Região do Médio Paraíba	5,00	5,00	6,00	120,00%

Municípios	Meta Realizada	Situação
Barra do Piraí	1,00	Contínuo
Barra Mansa	1,00	Contínuo
Piraí	1,00	Contínuo
Resende	1,00	Contínuo
Rio das Flores	1,00	Contínuo
Volta Redonda	1,00	Contínuo

Região	Meta Prevista PPA	Meta Adequada	Total Realizado	%Realização
Região Metropolitana	24,00	24,00	44,00	183,33%

Municípios	Meta Realizada	Situação
Belford Roxo	1,00	Contínuo
Duque de Caxias	4,00	Contínuo
Itaboraí	2,00	Contínuo
Itaguaí	2,00	Contínuo
Magé	2,00	Contínuo
Mesquita	2,00	Contínuo
Nilópolis	2,00	Contínuo
Niterói	2,00	Contínuo
Nova Iguaçu	6,00	Contínuo
Paracambi	2,00	Contínuo
Queimados	2,00	Contínuo
Rio Bonito	1,00	Contínuo
Rio de Janeiro	10,00	Contínuo
São Gonçalo	4,00	Contínuo
São João de Meriti	2,00	Contínuo

Região	Meta Prevista PPA	Meta Adequada	Total Realizado	%Realização
Região Noroeste Fluminense	5,00	5,00	9,00	180,00%

Municípios	Meta Realizada	Situação
Bom Jesus do Itabapoana	1,00	Contínuo
Itaocara	2,00	Contínuo
Itaperuna	2,00	Contínuo
Miracema	2,00	Contínuo
Natividade	2,00	Contínuo

Região	Meta Prevista PPA	Meta Adequada	Total Realizado	%Realização
Região Norte Fluminense	4,00	4,00	8,00	200,00%

Municípios	Meta Realizada	Situação
Campos dos Goytacazes	2,00	Contínuo
Macaé	2,00	Contínuo
São Fidélis	2,00	Contínuo
São Francisco de Itabapoana	2,00	Contínuo

Região	Meta Prevista PPA	Meta Adequada	Total Realizado	%Realização
Região Serrana	6,00	6,00	8,00	133,33%

Municípios	Meta Realizada	Situação
Cantagalo	2,00	Contínuo
Nova Friburgo	2,00	Contínuo
Petrópolis	2,00	Contínuo
Teresópolis	2,00	Contínuo

Ação: 3609 - CRIAÇÃO DE POLOS DE APOIO PRESENCIAL			
Execução Orçamentária da Ação:	Despesa Autorizada	Despesa Liquidada	% Liq./Desp.Aut.
Unidade Orçamentária (UO): 4046 - CECIERJ	1.320,00	1.320,00	100,00 %

EXECUÇÃO FÍSICA DOS PRODUTOS - REGIONALIZÁVEIS

Produto: 5608 - Polo de apoio presencial implantado (unidade)				
Região	Meta Prevista PPA	Meta Adequada	Total Realizado	%Realização
Região do Médio Paraíba	1,00	1,00	0,00	0,00%
Municípios	Meta Realizada	Situação		
Barra do Piraí	0,00	Não Iniciado		

Região	Meta Prevista PPA	Meta Adequada	Total Realizado	%Realização
Região Noroeste Fluminense	1,00	1,00	0,00	0,00%

Ação: 8347 - FORTALECIMENTO DA EDUCAÇÃO BÁSICA - CEJA			
Execução Orçamentária da Ação:	Despesa Autorizada	Despesa Liquidada	% Liq./Desp.Aut.
Unidade Orçamentária (UO): 4046 - CECIERJ	7.781.578,00	7.781.578,00	100,00 %

EXECUÇÃO FÍSICA DOS PRODUTOS - REGIONALIZÁVEIS

Produto: 4782 - Polo Centro de Educação de Jovens e Adultos- CEJA operacionalizado (unidade)				
Região	Meta Prevista PPA	Meta Adequada	Total Realizado	%Realização
Região Centro Sul Fluminense	4,00	4,00	8,00	200,00%

Municípios	Meta Realizada	Situação
Engenheiro Paulo de Frontin	2,00	Contínuo
Sapucaia	2,00	Contínuo
Três Rios	2,00	Contínuo
Vassouras	2,00	Contínuo

Região	Meta Prevista PPA	Meta Adequada	Total Realizado	%Realização
Região da Costa Verde	2,00	2,00	4,00	200,00%

Municípios	Meta Realizada	Situação
Angra dos Reis	2,00	Contínuo
Parati	2,00	Contínuo

Região	Meta Prevista PPA	Meta Adequada	Total Realizado	%Realização
Região das Baixadas Litorâneas	5,00	5,00	10,00	200,00%

Municípios	Meta Realizada	Situação
Araruama	2,00	Contínuo
Arraial do Cabo	2,00	Contínuo
Casimiro de Abreu	2,00	Contínuo
Rio das Ostras	2,00	Contínuo
São Pedro da Aldeia	2,00	Contínuo

Região	Meta Prevista PPA	Meta Adequada	Total Realizado	%Realização
Região do Médio Paraíba	5,00	5,00	11,00	220,00%

Municípios	Meta Realizada	Situação
Barra do Piraí	3,00	Contínuo
Barra Mansa	2,00	Contínuo
Resende	2,00	Contínuo
Valença	2,00	Contínuo
Volta Redonda	2,00	Contínuo

Região	Meta Prevista PPA	Meta Adequada	Total Realizado	%Realização
Região Metropolitana	21,00	21,00	42,00	200,00%

Municípios	Meta Realizada	Situação
Duque de Caxias	2,00	Contínuo
Itaboraí	2,00	Contínuo
Itaguaí	2,00	Contínuo
Magé	4,00	Contínuo
Maricá	2,00	Contínuo
Mesquita	2,00	Contínuo
Niterói	2,00	Contínuo

Municípios	Meta Realizada	Situação
Rio de Janeiro	20,00	Contínuo
São Gonçalo	2,00	Contínuo
São João de Meriti	2,00	Contínuo
Seropédica	2,00	Contínuo

Região	Meta Prevista PPA	Meta Adequada	Total Realizado	%Realização
Região Noroeste Fluminense	-	-	20,00	0,00%

Municípios	Meta Realizada	Situação
Aperibé	2,00	Contínuo
Bom Jesus do Itabapoana	2,00	Contínuo
Cambuci	2,00	Contínuo
Italva	2,00	Contínuo
Itaocara	2,00	Contínuo
Itaperuna	2,00	Contínuo
Miracema	2,00	Contínuo
Natividade	2,00	Contínuo
Porciúncula	2,00	Contínuo
Santo Antônio de Pádua	2,00	Contínuo

Região	Meta Prevista PPA	Meta Adequada	Total Realizado	%Realização
Região Norte Fluminense	5,00	5,00	10,00	200,00%

Municípios	Meta Realizada	Situação
Campos dos Goytacazes	2,00	Contínuo
Conceição de Macabu	2,00	Contínuo
Macaé	2,00	Contínuo
Quissamã	2,00	Contínuo
São Fidélis	2,00	Contínuo

Região	Meta Prevista PPA	Meta Adequada	Total Realizado	%Realização
Região Serrana	9,00	9,00	18,00	200,00%

Municípios	Meta Realizada	Situação
Bom Jardim	2,00	Contínuo
Carmo	2,00	Contínuo
Cordeiro	2,00	Contínuo
Duas Barras	2,00	Contínuo
Nova Friburgo	4,00	Contínuo
Petrópolis	2,00	Contínuo
Sumidouro	2,00	Contínuo
Teresópolis	2,00	Contínuo

Programa: 0372 - FORTALECIMENTO DA QUALIFICAÇÃO PROFISSIONAL			
Unidade Gestora do Programa: 4046 - CECIERJ			
Meta Financeira PPA Exercício 2016 - Total do Programa	60.000,00		
Despesa Liquidada LOA 2016 - Total do Programa	1.941,50		
Ações do Programa:	Despesa PPA	Dot. Atual LOA	% LOA/PPA
8316 - Capacitação de Professores da Rede Pública do Estado do Rio de Janeiro	60.000,00	1.941,50	3,24 %
Total	60.000,00	1.941,50	3,24 %

Ação: 8316 - CAPACITAÇÃO DE PROFESSORES DA REDE PÚBLICA DO ESTADO DO RIO DE JANEIRO			
Execução Orçamentária da Ação:	Despesa Autorizada	Despesa Liquidada	% Liq./Desp.Aut.
Unidade Orçamentária (UO): 4046 - CECIERJ	1.941,50	1.941,50	100,00 %

EXECUÇÃO FÍSICA DOS PRODUTOS - REGIONALIZÁVEIS

Produto: 5459 - Curso de capacitação oferecido (unidade)				
Região	Meta Prevista PPA	Meta Adequada	Total Realizado	%Realização
Região Centro Sul Fluminense	-	-	8,00	0,00%
	Municípios		Meta Realizada	Situação
	Comendador Levy Gasparian		2,00	Contínuo
	Miguel Pereira		2,00	Contínuo
	Paraíba do Sul		1,00	Contínuo
	Paty do Alferes		3,00	Contínuo
Região	Meta Prevista PPA	Meta Adequada	Total Realizado	%Realização
Região da Costa Verde	-	-	2,00	0,00%
	Municípios		Meta Realizada	Situação
	Angra dos Reis		2,00	Contínuo
Região	Meta Prevista PPA	Meta Adequada	Total Realizado	%Realização
Região das Baixadas Litorâneas	63,00	63,00	18,00	28,57%
	Municípios		Meta Realizada	Situação
	Araruama		1,00	Contínuo
	Armação dos Búzios		1,00	Contínuo
	Arraial do Cabo		1,00	Contínuo
	Cabo Frio		3,00	Contínuo
	Casimiro de Abreu		3,00	Contínuo
	Iguaba Grande		2,00	Contínuo
	Rio das Ostras		2,00	Contínuo
	São Pedro da Aldeia		3,00	Contínuo
	Saquarema		2,00	Contínuo
Região	Meta Prevista PPA	Meta Adequada	Total Realizado	%Realização
Região do Médio Paraíba	63,00	63,00	14,00	22,22%
	Municípios		Meta Realizada	Situação
	Barra do Piraí		3,00	Contínuo
	Barra Mansa		3,00	Contínuo
	Pinheiral		1,00	Contínuo
	Piraí		1,00	Contínuo
	Valença		3,00	Contínuo
	Volta Redonda		3,00	Contínuo
Região	Meta Prevista PPA	Meta Adequada	Total Realizado	%Realização
Região Metropolitana	63,00	63,00	38,00	60,32%
	Municípios		Meta Realizada	Situação
	Belford Roxo		2,00	Contínuo
	Duque de Caxias		3,00	Contínuo
	Guapimirim		2,00	Contínuo
	Itaguaí		2,00	Contínuo
	Japeri		2,00	Contínuo
	Magé		2,00	Contínuo
	Maricá		2,00	Contínuo
	Mesquita		2,00	Contínuo
	Nilópolis		2,00	Contínuo
	Niterói		3,00	Contínuo

Municípios	Meta Realizada	Situação
Nova Iguaçu	3,00	Contínuo
Paracambi	2,00	Contínuo
Queimados	2,00	Contínuo
Rio de Janeiro	3,00	Contínuo
São Gonçalo	3,00	Contínuo
São João de Meriti	3,00	Concluído

Região	Meta Prevista PPA	Meta Adequada	Total Realizado	%Realização
Região Noroeste Fluminense	-	-	10,00	0,00%

Municípios	Meta Realizada	Situação
Bom Jesus do Itabapoana	2,00	Contínuo
Cambuci	1,00	Contínuo
Itaocara	1,00	Contínuo
Miracema	2,00	Contínuo
Natividade	2,00	Contínuo
Varre-Sai	2,00	Contínuo

Região	Meta Prevista PPA	Meta Adequada	Total Realizado	%Realização
Região Norte Fluminense	63,00	63,00	10,00	15,87%

Municípios	Meta Realizada	Situação
Campos dos Goytacazes	3,00	Contínuo
Macaé	3,00	Contínuo
São Fidélis	2,00	Contínuo
São Francisco de Itabapoana	2,00	Contínuo

Região	Meta Prevista PPA	Meta Adequada	Total Realizado	%Realização
Região Serrana	63,00	63,00	9,00	14,29%

Municípios	Meta Realizada	Situação
Nova Friburgo	3,00	Contínuo
Petrópolis	3,00	Contínuo
Teresópolis	3,00	Contínuo

Programa: 0375 - DIVULGAÇÃO CIENTÍFICA			
Unidade Gestora do Programa: 4046 - CECIERJ			
Meta Financeira PPA Exercício 2016 - Total do Programa	1.474.534,00		
Despesa Liquidada LOA 2016 - Total do Programa	78.063,70		
Ações do Programa:	Despesa PPA	Dot. Atual LOA	% LOA/PPA
2830 - Divulgação Científica em Espaços Abertos	1.063.534,00	921.718,67	86,67 %
8317 - Consolidação e Aperfeiçoamento do Museu Ciência e Vida em Duque de Caxias	411.000,00	21.908,80	5,33 %
Total	1.474.534,00	943.627,47	63,99 %

Ação: 2830 - DIVULGAÇÃO CIENTÍFICA EM ESPAÇOS ABERTOS			
Execução Orçamentária da Ação:	Despesa Autorizada	Despesa Liquidada	% Liq./Desp.Aut.
Unidade Orçamentária (UO): 4046 - CECIERJ	633.184,67	56.154,90	8,87 %

EXECUÇÃO FÍSICA DOS PRODUTOS - REGIONALIZÁVEIS

Produto: 2196 - Evento realizado (unidade)				
Região	Meta Prevista PPA	Meta Adequada	Total Realizado	%Realização
Região Metropolitana	25,00	25,00	30,00	120,00%
Municípios			Meta Realizada	Situação
Rio de Janeiro			30,00	Concluído

Produto: 4800 - Sessão cineclube realizada (unidade)

Região	Meta Prevista PPA	Meta Adequada	Total Realizado	%Realização
Região da Costa Verde	-	-	70,00	0,00%

Municípios	Meta Realizada	Situação
Angra dos Reis	70,00	Contínuo

Região	Meta Prevista PPA	Meta Adequada	Total Realizado	%Realização
Região do Médio Paraíba	-	-	21,00	0,00%

Municípios	Meta Realizada	Situação
Piraí	7,00	Contínuo
Resende	14,00	Contínuo

Região	Meta Prevista PPA	Meta Adequada	Total Realizado	%Realização
Região Metropolitana	182,00	182,00	77,00	42,31%

Municípios	Meta Realizada	Situação
Duque de Caxias	44,00	Contínuo
Paracambi	33,00	Contínuo

Produto: 5742 - Jornada Científica Jovens Talentos realizada (unidade)

Região	Meta Prevista PPA	Meta Adequada	Total Realizado	%Realização
Região Metropolitana	1,00	1,00	0,00	0,00%

Municípios	Meta Realizada	Situação
Rio de Janeiro	0,00	Paralisado

Produto: 5743 - Feira de Ciência Tecnologia e Inovação do Estado do Rio de Janeiro realizada (unidade)

Região	Meta Prevista PPA	Meta Adequada	Total Realizado	%Realização
Região Centro Sul Fluminense	-	-	2,00	0,00%

Municípios	Meta Realizada	Situação
Três Rios	1,00	Contínuo
Vassouras	1,00	Contínuo

Região	Meta Prevista PPA	Meta Adequada	Total Realizado	%Realização
Região das Baixadas Litorâneas	-	-	3,00	0,00%

Municípios	Meta Realizada	Situação
Iguaba Grande	1,00	Contínuo
Rio das Ostras	2,00	Contínuo

Região	Meta Prevista PPA	Meta Adequada	Total Realizado	%Realização
Região do Médio Paraíba	-	-	1,00	0,00%

Municípios	Meta Realizada	Situação
Piraí	1,00	Contínuo

Região	Meta Prevista PPA	Meta Adequada	Total Realizado	%Realização
Região Metropolitana	1,00	1,00	7,00	700,00%

Municípios	Meta Realizada	Situação
Niterói	1,00	Contínuo
Paracambi	1,00	Contínuo
Rio de Janeiro	5,00	Contínuo

Região	Meta Prevista PPA	Meta Adequada	Total Realizado	%Realização
Região Norte Fluminense	-	-	2,00	0,00%

Municípios	Meta Realizada	Situação
------------	----------------	----------

Municípios	Meta Realizada	Situação
Campos dos Goytacazes	1,00	Contínuo
São João da Barra	1,00	Contínuo

Produto: 5744 - Evento Praça da Ciência itinerante realizado (unidade)

Região	Meta Prevista PPA	Meta Adequada	Total Realizado	%Realização
Região Metropolitana	24,00	24,00	0,00	0,00%

Produto: 5748 - Evento Espaço da Ciência realizado (unidade)

Região	Meta Prevista PPA	Meta Adequada	Total Realizado	%Realização
Região Centro Sul Fluminense	-	-	1,00	0,00%

Municípios	Meta Realizada	Situação
Três Rios	1,00	Contínuo

Região	Meta Prevista PPA	Meta Adequada	Total Realizado	%Realização
Região Metropolitana	5,00	5,00	1,00	20,00%

Municípios	Meta Realizada	Situação
Paracambi	1,00	Contínuo

Ação: 8317 - CONSOLIDAÇÃO E APERFEIÇOAMENTO DO MUSEU CIÊNCIA E VIDA EM DUQUE DE CAXIAS

Execução Orçamentária da Ação:	Despesa Autorizada	Despesa Liquidada	% Liq./Desp.Aut.
Unidade Orçamentária (UO): 4046 - CECIERJ	21.908,80	21.908,80	100,00 %

EXECUÇÃO FÍSICA DOS PRODUTOS - REGIONALIZÁVEIS

Produto: 4612 - Oficina de capacitação realizada (unidade)

Região	Meta Prevista PPA	Meta Adequada	Total Realizado	%Realização
Região Metropolitana	30,00	30,00	6,00	20,00%

Municípios	Meta Realizada	Situação
Duque de Caxias	6,00	Concluído

Produto: 5461 - Mostra permanente realizada (unidade)

Região	Meta Prevista PPA	Meta Adequada	Total Realizado	%Realização
Região Metropolitana	8,00	8,00	0,00	0,00%

Produto: 5736 - Sessão de planetário realizada (unidade)

Região	Meta Prevista PPA	Meta Adequada	Total Realizado	%Realização
Região Metropolitana	260,00	260,00	0,00	0,00%

Produto: 5740 - Evento temático realizado (unidade)

Região	Meta Prevista PPA	Meta Adequada	Total Realizado	%Realização
Região Metropolitana	5,00	5,00	6,00	120,00%

Municípios	Meta Realizada	Situação
Duque de Caxias	6,00	Concluído

Produto: 5741 - Evento do Programa de aproximação dos cientistas com a sociedade realizado (unidade)

Região	Meta Prevista PPA	Meta Adequada	Total Realizado	%Realização
Região Metropolitana	10,00	10,00	0,00	0,00%

Unidade de Planejamento (UP): 4047 - Fundação Centro Universitário Estadual da Zona Oeste

Programa: 0379 - CONSTRUÇÃO E IMPLEMENTAÇÃO DO CAMPUS UEZO

Unidade Gestora do Programa: 4047 - UEZO

Meta Financeira PPA Exercício 2016 - Total do Programa	15.000.000,00		
Despesa Liquidada LOA 2016 - Total do Programa	-		
Ações do Programa:	Despesa PPA	Dot. Atual LOA	% LOA/PPA
3618 - Construção e Consolidação do CAMPUS UEZO	15.000.000,00	0,00	0,00 %
Total	15.000.000,00	0,00	0,00 %

Ação: 3618 - CONSTRUÇÃO E CONSOLIDADAÇÃO DO CAMPUS UEZO			
Execução Orçamentária da Ação:	Despesa Autorizada	Despesa Liquidada	% Liq./Desp.Aut.
Unidade Orçamentária (UO): 4047 - UEZO	0,00	0,00	-

EXECUÇÃO FÍSICA DOS PRODUTOS - REGIONALIZÁVEIS

Produto: 4699 - Curso de graduação implantado (unidade)				
---	--	--	--	--

Região	Meta Prevista PPA	Meta Adequada	Total Realizado	%Realização
Região Metropolitana	1,00	1,00	1,00	100,00%

Municípios	Meta Realizada	Situação
Rio de Janeiro	1,00	Em Andamento

Produto: 4700 - Curso de pós graduação implantado (unidade)				
---	--	--	--	--

Região	Meta Prevista PPA	Meta Adequada	Total Realizado	%Realização
Região Metropolitana	1,00	1,00	0,00	0,00%

Municípios	Meta Realizada	Situação
Rio de Janeiro	0,00	Em Andamento

Programa: 0380 - APERFEIÇOAMENTO DO ENSINO, PESQUISA, EXTENSÃO E INOVAÇÃO - INOVA UEZO				
--	--	--	--	--

Unidade Gestora do Programa: 4047 - UEZO				
--	--	--	--	--

Meta Financeira PPA Exercício 2016 - Total do Programa	11.500.000,00			
--	---------------	--	--	--

Despesa Liquidada LOA 2016 - Total do Programa	2.442.380,54			
--	--------------	--	--	--

Ações do Programa:	Despesa PPA	Dot. Atual LOA	% LOA/PPA	
2831 - Apoio ao Ensino, Pesquisa, Extensão e Inovação na UEZO	3.000.000,00	59.058,00	1,97 %	
2832 - Incentivo à Permanência e ao Desenvolvimento Docente	6.500.000,00	2.694.403,70	41,45 %	
2834 - Apoio à Infraestrutura e Gestão na UEZO	2.000.000,00	193.918,84	9,70 %	
Total	11.500.000,00	2.947.380,54	25,63 %	

Ação: 2831 - APOIO AO ENSINO, PESQUISA, EXTENSÃO E INOVAÇÃO NA UEZO			
---	--	--	--

Execução Orçamentária da Ação:	Despesa Autorizada	Despesa Liquidada	% Liq./Desp.Aut.
--------------------------------	--------------------	-------------------	------------------

Unidade Orçamentária (UO): 4047 - UEZO	39.058,00	39.058,00	100,00 %
--	-----------	-----------	----------

EXECUÇÃO FÍSICA DOS PRODUTOS - REGIONALIZÁVEIS

Produto: 4698 - Publicação científica / tecnológica realizada (unidade)				
---	--	--	--	--

Região	Meta Prevista PPA	Meta Adequada	Total Realizado	%Realização
Região Metropolitana	5,00	5,00	2,00	40,00%

Municípios	Meta Realizada	Situação
Rio de Janeiro	2,00	Em Andamento

Produto: 4702 - Pesquisa publicada (unidade)				
--	--	--	--	--

Região	Meta Prevista PPA	Meta Adequada	Total Realizado	%Realização
Região Metropolitana	30,00	30,00	49,00	163,33%

Municípios	Meta Realizada	Situação
Rio de Janeiro	49,00	Em Andamento

Produto: 4703 - Evento científico / tecnológico realizado (unidade)				
---	--	--	--	--

Região	Meta Prevista PPA	Meta Adequada	Total Realizado	%Realização
Região Metropolitana	50,00	50,00	13,00	26,00%

Municípios	Meta Realizada	Situação
Rio de Janeiro	13,00	Em Andamento

Produto: 4704 - Auxílio pesquisa docente concedido (unidade)

Região	Meta Prevista PPA	Meta Adequada	Total Realizado	%Realização
Região Metropolitana	20,00	20,00	0,00	0,00%

Municípios	Meta Realizada	Situação
Rio de Janeiro	0,00	Paralisado

Produto: 4852 - Curso de extensão realizado (unidade)

Região	Meta Prevista PPA	Meta Adequada	Total Realizado	%Realização
Região Metropolitana	5,00	5,00	6,00	120,00%

Municípios	Meta Realizada	Situação
Rio de Janeiro	6,00	Em Andamento

Produto: 4856 - Suporte a apresentação acadêmica concedido (unidade)

Região	Meta Prevista PPA	Meta Adequada	Total Realizado	%Realização
Região Metropolitana	30,00	30,00	9,00	30,00%

Municípios	Meta Realizada	Situação
Rio de Janeiro	9,00	Em Andamento

Ação: 2832 - INCENTIVO À PERMANÊNCIA E AO DESENVOLVIMENTO DISCENTE

Execução Orçamentária da Ação:	Despesa Autorizada	Despesa Liquidada	% Liq./Desp.Aut.
Unidade Orçamentária (UO): 4047 - UEZO	2.270.896,28	2.249.403,70	99,05 %

EXECUÇÃO FÍSICA DOS PRODUTOS - REGIONALIZÁVEIS

Produto: 4438 - Bolsa-auxílio a aluno cotista concedida (unidade)

Região	Meta Prevista PPA	Meta Adequada	Total Realizado	%Realização
Região Metropolitana	600,00	600,00	658,00	109,67%

Municípios	Meta Realizada	Situação
Rio de Janeiro	658,00	Contínuo

Produto: 4695 - Auxílio financeiro discente concedido (unidade)

Região	Meta Prevista PPA	Meta Adequada	Total Realizado	%Realização
Região Metropolitana	50,00	50,00	0,00	0,00%

Municípios	Meta Realizada	Situação
Rio de Janeiro	0,00	Não Iniciado

Produto: 4720 - Bolsa-auxílio discente concedida (unidade)

Região	Meta Prevista PPA	Meta Adequada	Total Realizado	%Realização
Região Metropolitana	100,00	100,00	0,00	0,00%

Municípios	Meta Realizada	Situação
Rio de Janeiro	0,00	Não Iniciado

Produto: 4721 - Vaga em estágio externo preenchida (unidade)

Região	Meta Prevista PPA	Meta Adequada	Total Realizado	%Realização
Região Metropolitana	15,00	15,00	94,00	626,67%

Municípios	Meta Realizada	Situação
Rio de Janeiro	94,00	Contínuo

Produto: 4736 - Refeição concedida (unidade)

Região	Meta Prevista PPA	Meta Adequada	Total Realizado	%Realização
Região Metropolitana	64.000,00	64.000,00	0,00	0,00%

Municípios	Meta Realizada	Situação
Rio de Janeiro	0,00	Cancelado

Produto: 4737 - Apoio técnico e institucional à Empresa Junior realizado (unidade)

Região	Meta Prevista PPA	Meta Adequada	Total Realizado	%Realização
Região Metropolitana	1,00	1,00	1,00	100,00%

Municípios	Meta Realizada	Situação
Rio de Janeiro	1,00	Contínuo

Ação: 2834 - APOIO À INFRAESTRUTURA E GESTÃO NA UEZO

Execução Orçamentária da Ação:	Despesa Autorizada	Despesa Liquidada	% Liq./Desp.Aut.
Unidade Orçamentária (UO): 4047 - UEZO	153.918,84	153.918,84	100,00 %

EXECUÇÃO FÍSICA DOS PRODUTOS - REGIONALIZÁVEIS

Produto: 2592 - Laboratório operacionalizado (unidade)

Região	Meta Prevista PPA	Meta Adequada	Total Realizado	%Realização
Região Metropolitana	43,00	43,00	47,00	109,30%

Municípios	Meta Realizada	Situação
Rio de Janeiro	47,00	Contínuo

Produto: 3217 - Unidade de ensino superior operacionalizada (unidade)

Região	Meta Prevista PPA	Meta Adequada	Total Realizado	%Realização
Região Metropolitana	1,00	1,00	1,00	100,00%

Municípios	Meta Realizada	Situação
Rio de Janeiro	1,00	Contínuo

SECRETARIA DE ESTADO DE TURISMO - SETUR

COMPANHIA DE TURISMO DO ESTADO DO RIO DE JANEIRO - TURISRIO

PROGRAMA 0156 - PROGRAMA NACIONAL DE DESENVOLVIMENTO DO TURISMO–PRODETUR-RJ

O Programa Nacional de Desenvolvimento do Turismo – PRODETUR RJ é uma pauta de investimentos acordada entre o Governo do Estado do Rio de Janeiro e o Banco Interamericano de Desenvolvimento – BID, com apoio do Ministério do Turismo, cujo objetivo geral é melhorar a sustentabilidade dos destinos turísticos fluminenses.

Possui como finalidade a melhoria de infraestrutura e a qualificação de serviços e produtos turísticos, realizados em 23 municípios dos Polos Serra e Litoral, envolvendo as seis regiões turísticas estratégicas do estado. Como resultados espera-se a criação de novos postos de emprego, a geração de renda, a contenção dos fluxos migratórios em direção aos polos industriais, e a melhoria da qualidade de vida da população.

No âmbito da SETUR, o PRODETUR RJ está organizado em três Ações:

- Fortalecimento Institucional no Setor Turístico;
- Qualificação de Produto e Serviços Turísticos; e
- Comercialização do Setor Turístico.

Dentre estas, destacam-se as pesquisas de demanda turística atual e potencial, para conhecimento dos mercados emissores (nacional e internacional) e a formulação de políticas públicas de incremento e qualificação de fluxos turísticos. Esses estudos serviram à elaboração do Plano de Marketing Turístico do Estado em 2016, através de cooperação técnica com a Escola Superior de Propaganda e Marketing – ESPM.

Do mesmo modo, têm grande importância os estudos da oferta turística realizados no âmbito de abrangência do Programa, criando a necessária e atualizada base de conhecimento sobre os principais atrativos e serviços turísticos disponíveis no estado, assim como estudos especializados em informações e estatísticas do turismo para dar base ao planejamento do sistema turístico estadual.

Do mesmo modo, encontram-se em fase de execução pesquisas de clima empresarial, objetivando diagnosticar as expectativas de negócios turísticos no estado para a definição de novos cenários, bem como a criação de estratégias para o incentivo à formalização da atividade turística em destinos piloto do interior.

Os obstáculos às realizações programadas e não realizadas devem-se aos prazos exíguos de execução do PRODETUR RJ e à necessidade de novas negociações no sentido de sua dilatação. Outros empecilhos referem-se às dificuldades atuais por que passa o Governo do Estado, o que implica em novos trâmites e em eventuais atrasos no andamento dos projetos.

A execução das ações contidas no PRODETUR é realizada através de descentralização para a Secretaria de Estado de Ambiente – SEA, cuja finalidade é apoiar o desenvolvimento sustentável, preservar os recursos naturais e culturais, objetivando a diminuição dos impactos negativos que poderiam ser gerados. Para tanto utiliza-se como ferramenta a Implementação das recomendações priorizadas pela Avaliação Ambiental Estratégica; os estudos de impacto ambiental e supervisão socioambiental de obras selecionadas; os de capacidade de carga das atrações mais frágeis para uso público e os de recuperação de espaços degradados. Além disso, a implementação de sistemas de gestão de fluxos turísticos, bem como a elaboração de planos de preservação, manejo e uso público de recursos naturais e culturais vulneráveis de interesse turístico; Auditorias socioambientais e monitoramento ambiental nas principais atrações turísticas.

PROGRAMA 0382 - DESENVOLVIMENTO DO TURISMO NO ESTADO DO RIO DE JANEIRO

O referido programa com atuação na Secretaria de Estado de Turismo possui como objetivo implementar ações e projetos estratégicos e estruturantes para o efetivo desenvolvimento do turismo fluminense, de modo a transformar o turismo no estado em referência de qualidade e profissionalismo.

A ação referente é o **Fortalecimento Institucional do Sistema Estadual de Turismo**, cuja descrição inclui o apoio à reengenharia de estruturas organizacionais de instâncias de governança estaduais, regionais e municipais; à capacitação de indivíduos e dirigentes; à melhoria de equipamentos e processos; à criação de fundo de turismo, com o objetivo de estimular o financiamento de projetos para o setor.

Dentre os projetos desenvolvidos nessa ação merece destaque o Apoio a Infraestrutura Turística – Projeto de Sinalização Turística a ser executado nas regiões serrana e metropolitana – (Teresópolis, Petrópolis e Rio de Janeiro – Centro); o Centro de Atendimento ao Turista (Museu da República e Terminal Turístico Tancredo Neves) e a reforma do Pórtico de Teresópolis.

De acordo com as tratativas preliminares o Projeto acima citado não teve execução em face da falta de liberação de recursos financeiros em época própria.

Além deste, temos o Projeto denominado “PROMOÇÃO E MARKETING DO TURISMO NO MERCADO NACIONAL” no âmbito do Programa Campanhas para Promoção do Turismo no Mercado Nacional, que possui como objeto o desenvolvimento do turismo por meio de apoio à realização do citado projeto.

Em relação a este Projeto o entrave seu na data em que se configurou o efetivo ingresso de recursos financeiros do Ministério do Turismo em conta, pois o mesmo já havia ultrapassado o exercício financeiro, não havendo a possibilidade dessa forma de se contabilizar a receita com efeitos anteriores ao seu ingresso.

Temos o projeto de Reforma da Sede do Cadastur e Espaço TurisArte, que teve início apenas na forma processual, mas em face da situação financeira e econômica do estado do Rio de Janeiro, ficou para ser estudado e aplicado em outro momento mais oportuno.

No que tange a aplicação do referido programa à conta da vinculada Companhia de Turismo do Estado do Rio de Janeiro – TURISRIO este visa promover e estimular o desenvolvimento e o incremento dos produtos turísticos do nosso Estado através da divulgação no país e no exterior, com campanhas promocionais em feiras e eventos, principalmente na valorização dos destinos turísticos do interior.

No exercício 2016 a TURISRIO através de suas ações possibilitou a realização de cadastro de empresas e profissionais do setor turístico, a disponibilidade do Portal de Informação Turístico e, no fomento do turismo no Estado do Rio de Janeiro através de participações nas feiras nacionais, como a ABAV/2016, em São Paulo, no Stand da SETUR, no 28º Festival de Turismo de Gramado, em parceria, no com o Ministério do Turismo – MTUR, em Stand único, contando ainda com a referida parceria na Feira: WTM Latino América (São Paulo), além da parceria com a ABIH, no Salão Paranaense de Turismo, em Curitiba.

Podemos considerar como iniciativas de destaque no ano de 2016, apesar das dificuldades orçamentárias, a participação da TURISRIO no maior evento de divulgação do turismo no Brasil, que é a feira da ABAV/2016, realizada em São Paulo, em parceria com a SETUR e na ação promocional “Cidades Maravilhosas”, com objetivo de despertar o interesse do turista a conhecer melhor outros municípios do Estado, em locais como Pão de Açúcar, Boulevard Olímpico - Porto Maravilha e na Cidade Nova.

As fiscalizações das empresas e meios de hospedagens para que seja atingida a sua meta está dependendo do apoio do Ministério do Turismo, bem como fazer cumprir determinações constantes na Lei Nacional do Turismo 11.771 e da Portaria nº 311, que estabelece os procedimentos da fiscalização.

Através da ação de Regionalização priorizamos o interior do estado realizando articulações com os municípios de uma mesma região turística visando o fortalecimento da governança regional, com o Fórum de Secretários Municipais de Turismo, visando à discussão das estratégias conjuntas para a criação e comercialização dos produtos turísticos regionais, e também colocação de placas de informações e sinalização turísticas.

Orgão: 43 - SECRETARIA DE ESTADO DE TURISMO

Unidade de Planejamento (UP): 4301 - Secretaria de Estado de Turismo

Programa: 0156 - PROGRAMA NACIONAL DE DESENVOLVIMENTO DO TURISMO - PRODETUR - RIO DE JANEIRO			
Unidade Gestora do Programa: 4301 - SETUR			
Meta Financeira PPA Exercício 2016 - Total do Programa	210.010.246,00		
Despesa Liquidada LOA 2016 - Total do Programa	29.230.610,71		
Ações do Programa:	Despesa PPA	Dot. Atual LOA	% LOA/PPA
1666 - Fortalecimento Institucional do Setor Turístico - PRODETUR - RJ	10.698.485,00	17.162.995,85	160,42 %
5442 - Qualificação de Produto e Serviço Turísticos	20.040.897,00	21.800.447,00	108,78 %
5445 - Comercialização do Setor Turístico - PRODETUR - RJ	9.994.500,00	24.994.500,00	250,08 %
Total	40.733.882,00	63.957.942,85	157,01 %

Ação: 1666 - FORTALECIMENTO INSTITUCIONAL DO SETOR TURÍSTICO - PRODETUR - RJ			
Execução Orçamentária da Ação:	Despesa Autorizada	Despesa Liquidada	% Liq./Desp.Aut.
Unidade Orçamentária (UO): 4301 - SETUR	7.559.962,23	1.293.685,49	17,11 %

EXECUÇÃO FÍSICA DOS PRODUTOS - NÃO REGIONALIZÁVEIS

Produto: 5127 - Sistema de informações turísticas implantado (unidade)					
Região	Meta Prevista PPA	Meta Adequada	Meta Realizada	% Realização	Situação
Estado	1,00	1,00	0,50	50,00 %	Em Andamento

EXECUÇÃO FÍSICA DOS PRODUTOS - REGIONALIZÁVEIS

Produto: 5128 - Inventário da oferta turística elaborado (unidade)				
Região	Meta Prevista PPA	Meta Adequada	Total Realizado	%Realização
Região Centro Sul Fluminense	1,00	1,00	0,36	36,00%

Municípios	Meta Realizada	Situação
Vassouras	0,36	Em Andamento

Região	Meta Prevista PPA	Meta Adequada	Total Realizado	%Realização
Região da Costa Verde	3,00	3,00	1,08	36,00%

Municípios	Meta Realizada	Situação
Angra dos Reis	0,36	Em Andamento
Mangaratiba	0,36	Em Andamento
Parati	0,36	Em Andamento

Região	Meta Prevista PPA	Meta Adequada	Total Realizado	%Realização
Região das Baixadas Litorâneas	8,00	8,00	2,52	31,50%

Municípios	Meta Realizada	Situação
Araruama	0,36	Em Andamento
Armação dos Búzios	0,36	Em Andamento
Arraial do Cabo	0,36	Em Andamento
Cabo Frio	0,36	Em Andamento
Casimiro de Abreu	0,36	Em Andamento
Iguaba Grande	0,36	Em Andamento
São Pedro da Aldeia	0,36	Em Andamento

Região	Meta Prevista PPA	Meta Adequada	Total Realizado	%Realização
Região do Médio Paraíba	6,00	6,00	2,16	36,00%

Municípios	Meta Realizada	Situação
Barra do Piraí	0,36	Em Andamento
Itatiaia	0,36	Em Andamento
Resende	0,36	Em Andamento
Rio Claro	0,36	Em Andamento
Rio das Flores	0,36	Em Andamento
Valença	0,36	Em Andamento

Região	Meta Prevista PPA	Meta Adequada	Total Realizado	%Realização
Região Metropolitana	2,00	2,00	1,08	54,00%

Municípios	Meta Realizada	Situação
Cachoeiras de Macacu	0,36	Em Andamento
Niterói	0,36	Em Andamento
Rio de Janeiro	0,36	Em Andamento

Região	Meta Prevista PPA	Meta Adequada	Total Realizado	%Realização
Região Serrana	3,00	3,00	1,08	36,00%

Municípios	Meta Realizada	Situação
Nova Friburgo	0,36	Em Andamento
Petrópolis	0,36	Em Andamento
Teresópolis	0,36	Em Andamento

Ação: 5442 - QUALIFICAÇÃO DE PRODUTO E SERVIÇO TURÍSTICOS			
Execução Orçamentária da Ação:	Despesa Autorizada	Despesa Liquidada	% Liq./Desp.Aut.
Unidade Orçamentária (UO): 4301 - SETUR	10.334.986,37	1.549.608,99	14,99 %

EXECUÇÃO FÍSICA DOS PRODUTOS - NÃO REGIONALIZÁVEIS

Produto: 5299 - Plano Diretor de Turismo atualizado (unidade)					
Região	Meta Prevista PPA	Meta Adequada	Meta Realizada	% Realização	Situação
Estado	1,00	1,00	0,00	0,00 %	Não Iniciado

EXECUÇÃO FÍSICA DOS PRODUTOS - REGIONALIZÁVEIS

Produto: 2253 - Curso de capacitação realizado (unidade)				
Região	Meta Prevista PPA	Meta Adequada	Total Realizado	%Realização
Região Centro Sul Fluminense	6,00	6,00	0,00	0,00%

Municípios	Meta Realizada	Situação
Vassouras	0,00	Em Andamento

Região	Meta Prevista PPA	Meta Adequada	Total Realizado	%Realização
Região da Costa Verde	6,00	6,00	0,00	0,00%

Municípios	Meta Realizada	Situação
Angra dos Reis	0,00	Em Andamento
Mangaratiba	0,00	Em Andamento
Parati	0,00	Em Andamento

Região	Meta Prevista PPA	Meta Adequada	Total Realizado	%Realização
Região das Baixadas Litorâneas	6,00	6,00	0,00	0,00%

Municípios	Meta Realizada	Situação
Araruama	0,00	Em Andamento
Armação dos Búzios	0,00	Em Andamento
Arraial do Cabo	0,00	Em Andamento
Cabo Frio	0,00	Em Andamento

Municípios	Meta Realizada	Situação
Casimiro de Abreu	0,00	Em Andamento
Iguaba Grande	0,00	Em Andamento
São Pedro da Aldeia	0,00	Em Andamento

Região	Meta Prevista PPA	Meta Adequada	Total Realizado	%Realização
Região do Médio Paraíba	6,00	6,00	0,00	0,00%

Municípios	Meta Realizada	Situação
Barra do Pirai	0,00	Em Andamento
Itatiaia	0,00	Em Andamento
Resende	0,00	Em Andamento
Rio Claro	0,00	Em Andamento
Rio das Flores	0,00	Em Andamento
Valença	0,00	Em Andamento

Região	Meta Prevista PPA	Meta Adequada	Total Realizado	%Realização
Região Metropolitana	8,00	8,00	0,00	0,00%

Municípios	Meta Realizada	Situação
Cachoeiras de Macacu	0,00	Em Andamento
Niterói	0,00	Em Andamento
Rio de Janeiro	0,00	Em Andamento

Região	Meta Prevista PPA	Meta Adequada	Total Realizado	%Realização
Região Noroeste Fluminense	6,00	6,00	0,00	0,00%

Região	Meta Prevista PPA	Meta Adequada	Total Realizado	%Realização
Região Norte Fluminense	6,00	6,00	0,00	0,00%

Região	Meta Prevista PPA	Meta Adequada	Total Realizado	%Realização
Região Serrana	6,00	6,00	0,00	0,00%

Municípios	Meta Realizada	Situação
Nova Friburgo	0,00	Em Andamento
Petrópolis	0,00	Em Andamento
Teresópolis	0,00	Em Andamento

Produto: 2614 - Placa de sinalização turística implantada (unidade)

Região	Meta Prevista PPA	Meta Adequada	Total Realizado	%Realização
Região Centro Sul Fluminense	30,00	30,00	0,00	0,00%

Municípios	Meta Realizada	Situação
Vassouras	0,00	Em Andamento

Região	Meta Prevista PPA	Meta Adequada	Total Realizado	%Realização
Região da Costa Verde	30,00	30,00	0,00	0,00%

Municípios	Meta Realizada	Situação
Angra dos Reis	0,00	Em Andamento
Mangaratiba	0,00	Em Andamento
Parati	0,00	Em Andamento

Região	Meta Prevista PPA	Meta Adequada	Total Realizado	%Realização
Região das Baixadas Litorâneas	30,00	30,00	0,00	0,00%

Municípios	Meta Realizada	Situação
Araruama	0,00	Em Andamento
Armação dos Búzios	0,00	Em Andamento

Municípios	Meta Realizada	Situação
Arraial do Cabo	0,00	Em Andamento
Cabo Frio	0,00	Em Andamento
Casimiro de Abreu	0,00	Em Andamento
Iguaba Grande	0,00	Em Andamento
São Pedro da Aldeia	0,00	Em Andamento

Região	Meta Prevista PPA	Meta Adequada	Total Realizado	%Realização
Região do Médio Paraíba	30,00	30,00	0,00	0,00%

Municípios	Meta Realizada	Situação
Barra do Piraí	0,00	Em Andamento
Itatiaia	0,00	Em Andamento
Resende	0,00	Em Andamento
Rio Claro	0,00	Em Andamento
Rio das Flores	0,00	Em Andamento
Valença	0,00	Em Andamento

Região	Meta Prevista PPA	Meta Adequada	Total Realizado	%Realização
Região Metropolitana	30,00	30,00	0,00	0,00%

Municípios	Meta Realizada	Situação
Cachoeiras de Macacu	0,00	Em Andamento
Niterói	0,00	Em Andamento
Rio de Janeiro	0,00	Em Andamento

Região	Meta Prevista PPA	Meta Adequada	Total Realizado	%Realização
Região Noroeste Fluminense	30,00	30,00	0,00	0,00%

Região	Meta Prevista PPA	Meta Adequada	Total Realizado	%Realização
Região Norte Fluminense	30,00	30,00	0,00	0,00%

Região	Meta Prevista PPA	Meta Adequada	Total Realizado	%Realização
Região Serrana	30,00	30,00	0,00	0,00%

Municípios	Meta Realizada	Situação
Nova Friburgo	0,00	Em Andamento
Petrópolis	0,00	Em Andamento
Teresópolis	0,00	Em Andamento

Produto: 5064 - Roteiro turístico implantado (unidade)

Região	Meta Prevista PPA	Meta Adequada	Total Realizado	%Realização
Região Centro Sul Fluminense	1,00	1,00	0,00	0,00%

Municípios	Meta Realizada	Situação
Vassouras	0,00	Não Iniciado

Região	Meta Prevista PPA	Meta Adequada	Total Realizado	%Realização
Região da Costa Verde	1,00	1,00	0,00	0,00%

Municípios	Meta Realizada	Situação
Angra dos Reis	0,00	Não Iniciado
Parati	0,00	Não Iniciado

Região	Meta Prevista PPA	Meta Adequada	Total Realizado	%Realização
Região das Baixadas Litorâneas	-	-	0,00	0,00%

Municípios	Meta Realizada	Situação
São Pedro da Aldeia	0,00	Não Iniciado

Região	Meta Prevista PPA	Meta Adequada	Total Realizado	%Realização
Região do Médio Paraíba	1,00	1,00	0,00	0,00%

Municípios	Meta Realizada	Situação
Barra do Piraí	0,00	Não Iniciado
Itatiaia	0,00	Não Iniciado
Resende	0,00	Não Iniciado
Rio das Flores	0,00	Não Iniciado
Valença	0,00	Não Iniciado

Região	Meta Prevista PPA	Meta Adequada	Total Realizado	%Realização
Região Metropolitana	2,00	2,00	0,00	0,00%

Municípios	Meta Realizada	Situação
Niterói	0,00	Não Iniciado
Rio de Janeiro	0,00	Não Iniciado

Região	Meta Prevista PPA	Meta Adequada	Total Realizado	%Realização
Região Serrana	1,00	1,00	0,00	0,00%

Municípios	Meta Realizada	Situação
Petrópolis	0,00	Não Iniciado

Produto: 5297 - Modelo de centro de atendimento ao turista elaborado (unidade)

Região	Meta Prevista PPA	Meta Adequada	Total Realizado	%Realização
Região da Costa Verde	2,00	2,00	0,00	0,00%

Região	Meta Prevista PPA	Meta Adequada	Total Realizado	%Realização
Região das Baixadas Litorâneas	1,00	1,00	0,00	0,00%

Região	Meta Prevista PPA	Meta Adequada	Total Realizado	%Realização
Região Metropolitana	1,00	1,00	0,00	0,00%

Região	Meta Prevista PPA	Meta Adequada	Total Realizado	%Realização
Região Serrana	1,00	1,00	0,00	0,00%

Produto: 5298 - Sinalização interpretativa implantada (unidade)

Região	Meta Prevista PPA	Meta Adequada	Total Realizado	%Realização
Região do Médio Paraíba	25,00	25,00	0,00	0,00%

Municípios	Meta Realizada	Situação
Itatiaia	0,00	Não Iniciado

Produto: 5300 - Diagnóstico de novas oportunidades de negócios turísticos elaborado (unidade)

Região	Meta Prevista PPA	Meta Adequada	Total Realizado	%Realização
Região Centro Sul Fluminense	1,00	1,00	0,00	0,00%

Região	Meta Prevista PPA	Meta Adequada	Total Realizado	%Realização
Região da Costa Verde	1,00	1,00	0,00	0,00%

Região	Meta Prevista PPA	Meta Adequada	Total Realizado	%Realização
Região do Médio Paraíba	1,00	1,00	0,00	0,00%

Ação: 5445 - COMERCIALIZAÇÃO DO SETOR TURÍSTICO - PRODETUR - RJ

Execução Orçamentária da Ação:	Despesa Autorizada	Despesa Liquidada	% Liq./Desp.Aut.
Unidade Orçamentária (UO): 4301 - SETUR	992.841,53	992.841,53	100,00 %

EXECUÇÃO FÍSICA DOS PRODUTOS - NÃO REGIONALIZÁVEIS

Produto: 2477 - Portal WEB implantado (unidade)					
Região	Meta Prevista PPA	Meta Adequada	Meta Realizada	% Realização	Situação
Estado	1,00	1,00	0,00	0,00 %	Não Iniciado

EXECUÇÃO FÍSICA DOS PRODUTOS - REGIONALIZÁVEIS

Produto: 2605 - Evento de promoção do turismo realizado (unidade)				
Região	Meta Prevista PPA	Meta Adequada	Total Realizado	%Realização
Região Centro Sul Fluminense	-	-	0,00	0,00%

Municípios	Meta Realizada	Situação
Vassouras	0,00	Não Iniciado

Região	Meta Prevista PPA	Meta Adequada	Total Realizado	%Realização
Região da Costa Verde	1,00	1,00	0,00	0,00%

Municípios	Meta Realizada	Situação
Angra dos Reis	0,00	Não Iniciado
Mangaratiba	0,00	Não Iniciado
Parati	0,00	Não Iniciado

Região	Meta Prevista PPA	Meta Adequada	Total Realizado	%Realização
Região das Baixadas Litorâneas	1,00	1,00	0,00	0,00%

Municípios	Meta Realizada	Situação
Araruama	0,00	Não Iniciado
Armação dos Búzios	0,00	Não Iniciado
Arraial do Cabo	0,00	Não Iniciado
Cabo Frio	0,00	Não Iniciado
Casimiro de Abreu	0,00	Não Iniciado
Iguaba Grande	0,00	Não Iniciado
São Pedro da Aldeia	0,00	Não Iniciado

Região	Meta Prevista PPA	Meta Adequada	Total Realizado	%Realização
Região do Médio Paraíba	-	-	0,00	0,00%

Municípios	Meta Realizada	Situação
Barra do Piraí	0,00	Não Iniciado
Itatiaia	0,00	Não Iniciado
Resende	0,00	Não Iniciado
Rio Claro	0,00	Não Iniciado
Rio das Flores	0,00	Não Iniciado
Valença	0,00	Não Iniciado

Região	Meta Prevista PPA	Meta Adequada	Total Realizado	%Realização
Região Metropolitana	1,00	1,00	0,00	0,00%

Municípios	Meta Realizada	Situação
Cachoeiras de Macacu	0,00	Não Iniciado
Niterói	0,00	Não Iniciado
Rio de Janeiro	0,00	Não Iniciado

Região	Meta Prevista PPA	Meta Adequada	Total Realizado	%Realização
Região Serrana	1,00	1,00	0,00	0,00%

Municípios	Meta Realizada	Situação
Nova Friburgo	0,00	Não Iniciado

Municípios	Meta Realizada	Situação
Petrópolis	0,00	Não Iniciado
Teresópolis	0,00	Não Iniciado

Produto: 4388 - Material de divulgação turística distribuído (unidade)

Região	Meta Prevista PPA	Meta Adequada	Total Realizado	%Realização
Região Centro Sul Fluminense	250,00	250,00	0,00	0,00%

Municípios	Meta Realizada	Situação
Vassouras	0,00	Não Iniciado

Região	Meta Prevista PPA	Meta Adequada	Total Realizado	%Realização
Região da Costa Verde	250,00	250,00	0,00	0,00%

Municípios	Meta Realizada	Situação
Angra dos Reis	0,00	Não Iniciado
Mangaratiba	0,00	Não Iniciado
Parati	0,00	Não Iniciado

Região	Meta Prevista PPA	Meta Adequada	Total Realizado	%Realização
Região das Baixadas Litorâneas	250,00	250,00	0,00	0,00%

Municípios	Meta Realizada	Situação
Araruama	0,00	Não Iniciado
Armação dos Búzios	0,00	Não Iniciado
Arraial do Cabo	0,00	Não Iniciado
Cabo Frio	0,00	Não Iniciado
Casimiro de Abreu	0,00	Não Iniciado
Iguaba Grande	0,00	Não Iniciado
São Pedro da Aldeia	0,00	Não Iniciado

Região	Meta Prevista PPA	Meta Adequada	Total Realizado	%Realização
Região do Médio Paraíba	250,00	250,00	0,00	0,00%

Municípios	Meta Realizada	Situação
Barra do Piraí	0,00	Não Iniciado
Itatiaia	0,00	Não Iniciado
Resende	0,00	Não Iniciado
Rio Claro	0,00	Não Iniciado
Rio das Flores	0,00	Não Iniciado
Valença	0,00	Não Iniciado

Região	Meta Prevista PPA	Meta Adequada	Total Realizado	%Realização
Região Metropolitana	250,00	250,00	0,00	0,00%

Municípios	Meta Realizada	Situação
Cachoeiras de Macacu	0,00	Não Iniciado
Niterói	0,00	Não Iniciado
Rio de Janeiro	0,00	Não Iniciado

Região	Meta Prevista PPA	Meta Adequada	Total Realizado	%Realização
Região Noroeste Fluminense	250,00	250,00	0,00	0,00%

Região	Meta Prevista PPA	Meta Adequada	Total Realizado	%Realização
Região Norte Fluminense	250,00	250,00	0,00	0,00%

Região	Meta Prevista PPA	Meta Adequada	Total Realizado	%Realização
Região Serrana	250,00	250,00	0,00	0,00%

Municípios	Meta Realizada	Situação
Nova Friburgo	0,00	Não Iniciado
Petrópolis	0,00	Não Iniciado
Teresópolis	0,00	Não Iniciado

Produto: 5301 - Divulgação do ERJ em eventos/feiras realizada (unidade)

Região	Meta Prevista PPA	Meta Adequada	Total Realizado	%Realização
Região Centro Sul Fluminense	1,00	1,00	0,00	0,00%

Municípios	Meta Realizada	Situação
Vassouras	0,00	Não Iniciado

Região	Meta Prevista PPA	Meta Adequada	Total Realizado	%Realização
Região da Costa Verde	1,00	1,00	0,00	0,00%

Municípios	Meta Realizada	Situação
Angra dos Reis	0,00	Não Iniciado
Mangaratiba	0,00	Não Iniciado
Parati	0,00	Não Iniciado

Região	Meta Prevista PPA	Meta Adequada	Total Realizado	%Realização
Região das Baixadas Litorâneas	1,00	1,00	0,00	0,00%

Municípios	Meta Realizada	Situação
Araruama	0,00	Não Iniciado
Armação dos Búzios	0,00	Não Iniciado
Arraial do Cabo	0,00	Não Iniciado
Cabo Frio	0,00	Não Iniciado
Casimiro de Abreu	0,00	Não Iniciado
Iguaba Grande	0,00	Não Iniciado
São Pedro da Aldeia	0,00	Não Iniciado

Região	Meta Prevista PPA	Meta Adequada	Total Realizado	%Realização
Região do Médio Paraíba	-	-	0,00	0,00%

Municípios	Meta Realizada	Situação
Barra do Piraí	0,00	Não Iniciado
Itatiaia	0,00	Não Iniciado
Resende	0,00	Não Iniciado
Rio Claro	0,00	Não Iniciado
Rio das Flores	0,00	Não Iniciado
Valença	0,00	Não Iniciado

Região	Meta Prevista PPA	Meta Adequada	Total Realizado	%Realização
Região Metropolitana	-	-	0,00	0,00%

Municípios	Meta Realizada	Situação
Cachoeiras de Macacu	0,00	Não Iniciado
Niterói	0,00	Não Iniciado
Rio de Janeiro	0,00	Não Iniciado

Região	Meta Prevista PPA	Meta Adequada	Total Realizado	%Realização
Região Norte Fluminense	1,00	1,00	0,00	0,00%

Região	Meta Prevista PPA	Meta Adequada	Total Realizado	%Realização
Região Serrana	1,00	1,00	0,00	0,00%

Municípios	Meta Realizada	Situação
Nova Friburgo	0,00	Não Iniciado

Municípios	Meta Realizada	Situação
Petrópolis	0,00	Não Iniciado
Teresópolis	0,00	Não Iniciado

Produto: 5305 - Campanha promocional turística realizada (unidade)

Região	Meta Prevista PPA	Meta Adequada	Total Realizado	%Realização
Região Centro Sul Fluminense	-	-	0,00	0,00%

Municípios	Meta Realizada	Situação
Vassouras	0,00	Não Iniciado

Região	Meta Prevista PPA	Meta Adequada	Total Realizado	%Realização
Região da Costa Verde	1,00	1,00	0,00	0,00%

Municípios	Meta Realizada	Situação
Angra dos Reis	0,00	Não Iniciado
Mangaratiba	0,00	Não Iniciado
Parati	0,00	Não Iniciado

Região	Meta Prevista PPA	Meta Adequada	Total Realizado	%Realização
Região das Baixadas Litorâneas	1,00	1,00	0,00	0,00%

Municípios	Meta Realizada	Situação
Araruama	0,00	Não Iniciado
Armação dos Búzios	0,00	Não Iniciado
Arraial do Cabo	0,00	Não Iniciado
Cabo Frio	0,00	Não Iniciado
Casimiro de Abreu	0,00	Não Iniciado
Iguaba Grande	0,00	Não Iniciado
São Pedro da Aldeia	0,00	Não Iniciado

Região	Meta Prevista PPA	Meta Adequada	Total Realizado	%Realização
Região do Médio Paraíba	-	-	0,00	0,00%

Municípios	Meta Realizada	Situação
Barra do Piraí	0,00	Não Iniciado
Itatiaia	0,00	Não Iniciado
Resende	0,00	Não Iniciado
Rio Claro	0,00	Não Iniciado
Rio das Flores	0,00	Não Iniciado
Valença	0,00	Não Iniciado

Região	Meta Prevista PPA	Meta Adequada	Total Realizado	%Realização
Região Metropolitana	1,00	1,00	0,00	0,00%

Municípios	Meta Realizada	Situação
Cachoeiras de Macacu	0,00	Não Iniciado
Niterói	0,00	Não Iniciado
Rio de Janeiro	0,00	Não Iniciado

Região	Meta Prevista PPA	Meta Adequada	Total Realizado	%Realização
Região Serrana	1,00	1,00	0,00	0,00%

Municípios	Meta Realizada	Situação
Nova Friburgo	0,00	Não Iniciado
Petrópolis	0,00	Não Iniciado
Teresópolis	0,00	Não Iniciado

Unidade Gestora do Programa: 4301 - SETUR			
Meta Financeira PPA Exercício 2016 - Total do Programa	37.873.525,00		
Despesa Liquidada LOA 2016 - Total do Programa	108.931,74		
Ações do Programa:	Despesa PPA	Dot. Atual LOA	% LOA/PPA
2836 - Fortalecimento Institucional do Sistema Estadual de Turismo	33.000.000,00	30.000.000,00	90,91 %
Total	33.000.000,00	30.000.000,00	90,91 %

Ação: 2836 - FORTALECIMENTO INSTITUCIONAL DO SISTEMA ESTADUAL DE TURISMO			
Execução Orçamentária da Ação:	Despesa Autorizada	Despesa Liquidada	% Liq./Desp.Aut.
Unidade Orçamentária (UO): 4301 - SETUR	0,00	0,00	-

EXECUÇÃO FÍSICA DOS PRODUTOS - REGIONALIZÁVEIS

Produto: 2253 - Curso de capacitação realizado (unidade)				
--	--	--	--	--

Região	Meta Prevista PPA	Meta Adequada	Total Realizado	%Realização
Região Centro Sul Fluminense	1,00	1,00	0,00	0,00%

Região	Meta Prevista PPA	Meta Adequada	Total Realizado	%Realização
Região da Costa Verde	1,00	1,00	0,00	0,00%

Região	Meta Prevista PPA	Meta Adequada	Total Realizado	%Realização
Região das Baixadas Litorâneas	1,00	1,00	0,00	0,00%

Região	Meta Prevista PPA	Meta Adequada	Total Realizado	%Realização
Região do Médio Paraíba	1,00	1,00	0,00	0,00%

Região	Meta Prevista PPA	Meta Adequada	Total Realizado	%Realização
Região Metropolitana	2,00	2,00	0,00	0,00%

Municípios	Meta Realizada	Situação
Rio de Janeiro	0,00	Não Iniciado

Região	Meta Prevista PPA	Meta Adequada	Total Realizado	%Realização
Região Noroeste Fluminense	1,00	1,00	0,00	0,00%

Região	Meta Prevista PPA	Meta Adequada	Total Realizado	%Realização
Região Norte Fluminense	1,00	1,00	0,00	0,00%

Região	Meta Prevista PPA	Meta Adequada	Total Realizado	%Realização
Região Serrana	2,00	2,00	0,00	0,00%

Municípios	Meta Realizada	Situação
Teresópolis	0,00	Não Iniciado

Produto: 2605 - Evento de promoção do turismo realizado (unidade)				
---	--	--	--	--

Região	Meta Prevista PPA	Meta Adequada	Total Realizado	%Realização
Região Centro Sul Fluminense	1,00	1,00	0,00	0,00%

Municípios	Meta Realizada	Situação
Areal	0,00	Não Iniciado
Comendador Levy Gasparian	0,00	Não Iniciado
Engenheiro Paulo de Frontin	0,00	Não Iniciado
Mendes	0,00	Não Iniciado
Miguel Pereira	0,00	Não Iniciado
Paraíba do Sul	0,00	Não Iniciado
Paty do Alferes	0,00	Não Iniciado
Sapucaia	0,00	Não Iniciado

Municípios	Meta Realizada	Situação
Três Rios	0,00	Não Iniciado
Vassouras	0,00	Não Iniciado

Região	Meta Prevista PPA	Meta Adequada	Total Realizado	%Realização
Região da Costa Verde	1,00	1,00	0,00	0,00%

Municípios	Meta Realizada	Situação
Angra dos Reis	0,00	Não Iniciado
Mangaratiba	0,00	Não Iniciado
Parati	0,00	Não Iniciado

Região	Meta Prevista PPA	Meta Adequada	Total Realizado	%Realização
Região das Baixadas Litorâneas	1,00	1,00	0,00	0,00%

Municípios	Meta Realizada	Situação
Araruama	0,00	Não Iniciado
Armação dos Búzios	0,00	Não Iniciado
Arraial do Cabo	0,00	Não Iniciado
Cabo Frio	0,00	Não Iniciado
Casimiro de Abreu	0,00	Não Iniciado
Iguaba Grande	0,00	Não Iniciado
Rio das Ostras	0,00	Não Iniciado
São Pedro da Aldeia	0,00	Não Iniciado
Saquarema	0,00	Não Iniciado
Silva Jardim	0,00	Não Iniciado

Região	Meta Prevista PPA	Meta Adequada	Total Realizado	%Realização
Região do Médio Paraíba	1,00	1,00	0,00	0,00%

Municípios	Meta Realizada	Situação
Barra do Piraí	0,00	Não Iniciado
Barra Mansa	0,00	Não Iniciado
Itatiaia	0,00	Não Iniciado
Pinheiral	0,00	Não Iniciado
Piraí	0,00	Não Iniciado
Porto Real	0,00	Não Iniciado
Quatis	0,00	Não Iniciado
Resende	0,00	Não Iniciado
Rio Claro	0,00	Não Iniciado
Rio das Flores	0,00	Não Iniciado
Valença	0,00	Não Iniciado
Volta Redonda	0,00	Não Iniciado

Região	Meta Prevista PPA	Meta Adequada	Total Realizado	%Realização
Região Metropolitana	2,00	2,00	0,00	0,00%

Municípios	Meta Realizada	Situação
Belford Roxo	0,00	Não Iniciado
Cachoeiras de Macacu	0,00	Não Iniciado
Duque de Caxias	0,00	Não Iniciado
Guapimirim	0,00	Não Iniciado
Itaboraí	0,00	Não Iniciado
Itaguaí	0,00	Não Iniciado
Japeri	0,00	Não Iniciado
Magé	0,00	Não Iniciado

Municípios	Meta Realizada	Situação
Maricá	0,00	Não Iniciado
Mesquita	0,00	Não Iniciado
Nilópolis	0,00	Não Iniciado
Niterói	0,00	Não Iniciado
Nova Iguaçu	0,00	Não Iniciado
Paracambi	0,00	Não Iniciado
Queimados	0,00	Não Iniciado
Rio Bonito	0,00	Não Iniciado
Rio de Janeiro	0,00	Em Andamento
São Gonçalo	0,00	Não Iniciado
São João de Meriti	0,00	Não Iniciado
Seropédica	0,00	Não Iniciado
Tanguá	0,00	Não Iniciado

Região	Meta Prevista PPA	Meta Adequada	Total Realizado	%Realização
Região Noroeste Fluminense	2,00	2,00	0,00	0,00%

Municípios	Meta Realizada	Situação
Aperibé	0,00	Não Iniciado
Bom Jesus do Itabapoana	0,00	Não Iniciado
Cambuci	0,00	Não Iniciado
Italva	0,00	Não Iniciado
Itaocara	0,00	Não Iniciado
Itaperuna	0,00	Não Iniciado
Laje do Muriaé	0,00	Não Iniciado
Miracema	0,00	Não Iniciado
Natividade	0,00	Não Iniciado
Porciúncula	0,00	Não Iniciado
Santo Antônio de Pádua	0,00	Não Iniciado
São José de Ubá	0,00	Não Iniciado
Varre-Sai	0,00	Não Iniciado

Região	Meta Prevista PPA	Meta Adequada	Total Realizado	%Realização
Região Norte Fluminense	1,00	1,00	0,00	0,00%

Municípios	Meta Realizada	Situação
Campos dos Goytacazes	0,00	Não Iniciado
Carapebus	0,00	Não Iniciado
Cardoso Moreira	0,00	Não Iniciado
Conceição de Macabu	0,00	Não Iniciado
Macaé	0,00	Não Iniciado
Quissamã	0,00	Não Iniciado
São Fidélis	0,00	Não Iniciado
São Francisco de Itabapoana	0,00	Não Iniciado
São João da Barra	0,00	Não Iniciado

Região	Meta Prevista PPA	Meta Adequada	Total Realizado	%Realização
Região Serrana	1,00	1,00	0,00	0,00%

Municípios	Meta Realizada	Situação
Bom Jardim	0,00	Não Iniciado
Cantagalo	0,00	Não Iniciado
Carmo	0,00	Não Iniciado
Cordeiro	0,00	Não Iniciado

Municípios	Meta Realizada	Situação
Duas Barras	0,00	Não Iniciado
Macuco	0,00	Não Iniciado
Nova Friburgo	0,00	Não Iniciado
Petrópolis	0,00	Não Iniciado
Santa Maria Madalena	0,00	Não Iniciado
São José do Vale do Rio Preto	0,00	Não Iniciado
São Sebastião do Alto	0,00	Não Iniciado
Sumidouro	0,00	Não Iniciado
Teresópolis	0,00	Não Iniciado
Trajano de Moraes	0,00	Não Iniciado

Produto: 4603 - Visita técnica realizada (unidade)

Região	Meta Prevista PPA	Meta Adequada	Total Realizado	%Realização
Região Centro Sul Fluminense	1,00	1,00	0,00	0,00%

Região	Meta Prevista PPA	Meta Adequada	Total Realizado	%Realização
Região da Costa Verde	1,00	1,00	0,00	0,00%

Região	Meta Prevista PPA	Meta Adequada	Total Realizado	%Realização
Região das Baixadas Litorâneas	2,00	2,00	0,00	0,00%

Região	Meta Prevista PPA	Meta Adequada	Total Realizado	%Realização
Região do Médio Paraíba	1,00	1,00	0,00	0,00%

Região	Meta Prevista PPA	Meta Adequada	Total Realizado	%Realização
Região Metropolitana	1,00	1,00	0,00	0,00%

Região	Meta Prevista PPA	Meta Adequada	Total Realizado	%Realização
Região Noroeste Fluminense	1,00	1,00	0,00	0,00%

Região	Meta Prevista PPA	Meta Adequada	Total Realizado	%Realização
Região Norte Fluminense	2,00	2,00	0,00	0,00%

Região	Meta Prevista PPA	Meta Adequada	Total Realizado	%Realização
Região Serrana	1,00	1,00	0,00	0,00%

Produto: 5301 - Divulgação do ERJ em eventos/feiras realizada (unidade)

Região	Meta Prevista PPA	Meta Adequada	Total Realizado	%Realização
Região Centro Sul Fluminense	1,00	1,00	0,00	0,00%

Região	Meta Prevista PPA	Meta Adequada	Total Realizado	%Realização
Região da Costa Verde	1,00	1,00	0,00	0,00%

Região	Meta Prevista PPA	Meta Adequada	Total Realizado	%Realização
Região das Baixadas Litorâneas	1,00	1,00	0,00	0,00%

Região	Meta Prevista PPA	Meta Adequada	Total Realizado	%Realização
Região do Médio Paraíba	1,00	1,00	0,00	0,00%

Região	Meta Prevista PPA	Meta Adequada	Total Realizado	%Realização
Região Metropolitana	2,00	2,00	0,00	0,00%

Municípios	Meta Realizada	Situação
Rio de Janeiro	0,00	Em Andamento

Região	Meta Prevista PPA	Meta Adequada	Total Realizado	%Realização
Região Noroeste Fluminense	1,00	1,00	0,00	0,00%

Região	Meta Prevista PPA	Meta Adequada	Total Realizado	%Realização
Região Norte Fluminense	1,00	1,00	0,00	0,00%

Região	Meta Prevista PPA	Meta Adequada	Total Realizado	%Realização
Região Serrana	2,00	2,00	0,00	0,00%

Produto: 5302 - Assessoria técnica em turismo realizada (unidade)				
Região	Meta Prevista PPA	Meta Adequada	Total Realizado	%Realização
Região Centro Sul Fluminense	1,00	1,00	0,00	0,00%

Região	Meta Prevista PPA	Meta Adequada	Total Realizado	%Realização
Região da Costa Verde	2,00	2,00	0,00	0,00%

Região	Meta Prevista PPA	Meta Adequada	Total Realizado	%Realização
Região das Baixadas Litorâneas	1,00	1,00	0,00	0,00%

Região	Meta Prevista PPA	Meta Adequada	Total Realizado	%Realização
Região do Médio Paraíba	2,00	2,00	0,00	0,00%

Região	Meta Prevista PPA	Meta Adequada	Total Realizado	%Realização
Região Metropolitana	1,00	1,00	0,00	0,00%

Região	Meta Prevista PPA	Meta Adequada	Total Realizado	%Realização
Região Noroeste Fluminense	1,00	1,00	0,00	0,00%

Região	Meta Prevista PPA	Meta Adequada	Total Realizado	%Realização
Região Norte Fluminense	1,00	1,00	0,00	0,00%

Região	Meta Prevista PPA	Meta Adequada	Total Realizado	%Realização
Região Serrana	1,00	1,00	0,00	0,00%

Unidade de Planejamento (UP): 4371 - Companhia de Turismo do Estado do Rio de Janeiro

Programa: 0382 - DESENVOLVIMENTO DO TURISMO NO ESTADO DO RIO DE JANEIRO			
Unidade Gestora do Programa: 4301 - SETUR			
Meta Financeira PPA Exercício 2016 - Total do Programa	37.873.525,00		
Despesa Liquidada LOA 2016 - Total do Programa	108.931,74		
Ações do Programa:	Despesa PPA	Dot. Atual LOA	% LOA/PPA
1120 - Incremento dos Destinos e Produtos Turísticos	386.000,00	44,00	0,01 %
2027 - Formalização da Atividade Turística no Rio de Janeiro	190.000,00	214.905,02	113,11 %
8304 - Difusão dos Destinos e Produtos Turísticos	4.258.450,00	43.982,72	1,03 %
Total	4.834.450,00	258.931,74	5,36 %

Ação: 1120 - INCREMENTO DOS DESTINOS E PRODUTOS TURÍSTICOS			
Execução Orçamentária da Ação:	Despesa Autorizada	Despesa Liquidada	% Liq./Desp.Aut.
Unidade Orçamentária (UO): 4371 - TURISRIO	44,00	44,00	100,00 %

EXECUÇÃO FÍSICA DOS PRODUTOS - REGIONALIZÁVEIS

Produto: 2614 - Placa de sinalização turística implantada (unidade)				
Região	Meta Prevista PPA	Meta Adequada	Total Realizado	%Realização
Região da Costa Verde	20,00	20,00	0,00	0,00%

Região	Meta Prevista PPA	Meta Adequada	Total Realizado	%Realização
Região das Baixadas Litorâneas	30,00	30,00	0,00	0,00%

Região	Meta Prevista PPA	Meta Adequada	Total Realizado	%Realização
Região Metropolitana	-	-	0,00	0,00%

Municípios	Meta Realizada	Situação
Rio de Janeiro	0,00	Paralisado

Região	Meta Prevista PPA	Meta Adequada	Total Realizado	%Realização
Região Serrana	30,00	30,00	3,00	10,00%

Municípios	Meta Realizada	Situação
Petrópolis	3,00	Paralisado

Produto: 3724 - Terminal de informação turística instalado (unidade)

Região	Meta Prevista PPA	Meta Adequada	Total Realizado	%Realização
Região Centro Sul Fluminense	1,00	1,00	0,00	0,00%

Região	Meta Prevista PPA	Meta Adequada	Total Realizado	%Realização
Região da Costa Verde	1,00	1,00	0,00	0,00%

Região	Meta Prevista PPA	Meta Adequada	Total Realizado	%Realização
Região das Baixadas Litorâneas	2,00	2,00	0,00	0,00%

Região	Meta Prevista PPA	Meta Adequada	Total Realizado	%Realização
Região do Médio Paraíba	2,00	2,00	0,00	0,00%

Região	Meta Prevista PPA	Meta Adequada	Total Realizado	%Realização
Região Metropolitana	1,00	1,00	0,00	0,00%

Região	Meta Prevista PPA	Meta Adequada	Total Realizado	%Realização
Região Noroeste Fluminense	1,00	1,00	0,00	0,00%

Região	Meta Prevista PPA	Meta Adequada	Total Realizado	%Realização
Região Norte Fluminense	1,00	1,00	0,00	0,00%

Região	Meta Prevista PPA	Meta Adequada	Total Realizado	%Realização
Região Serrana	1,00	1,00	0,00	0,00%

Produto: 5064 - Roteiro turístico implantado (unidade)

Região	Meta Prevista PPA	Meta Adequada	Total Realizado	%Realização
Região Centro Sul Fluminense	1,00	1,00	0,00	0,00%

Região	Meta Prevista PPA	Meta Adequada	Total Realizado	%Realização
Região da Costa Verde	1,00	1,00	0,00	0,00%

Região	Meta Prevista PPA	Meta Adequada	Total Realizado	%Realização
Região das Baixadas Litorâneas	1,00	1,00	0,00	0,00%

Região	Meta Prevista PPA	Meta Adequada	Total Realizado	%Realização
Região do Médio Paraíba	1,00	1,00	0,00	0,00%

Região	Meta Prevista PPA	Meta Adequada	Total Realizado	%Realização
Região Noroeste Fluminense	1,00	1,00	0,00	0,00%

Região	Meta Prevista PPA	Meta Adequada	Total Realizado	%Realização
Região Serrana	1,00	1,00	0,00	0,00%

Ação: 2027 - FORMALIZAÇÃO DA ATIVIDADE TURÍSTICA NO RIO DE JANEIRO				
Execução Orçamentária da Ação:		Despesa Autorizada	Despesa Liquidada	% Liq./Desp.Aut.
Unidade Orçamentária (UO): 4371 - TURISRIO		64.905,02	64.905,02	100,00 %

EXECUÇÃO FÍSICA DOS PRODUTOS - NÃO REGIONALIZÁVEIS

Produto: 2384 - Cadastro de empresa realizado (unidade)					
Região	Meta Prevista PPA	Meta Adequada	Meta Realizada	% Realização	Situação
Estado	1.900,00	1.900,00	2.316,00	121,89 %	Em Andamento

EXECUÇÃO FÍSICA DOS PRODUTOS - REGIONALIZÁVEIS

Produto: 5065 - Cadastro de profissional do setor realizado (unidade)					
Região	Meta Prevista PPA	Meta Adequada	Total Realizado	%Realização	
Região Centro Sul Fluminense	-	-	1,00	0,00%	
Municípios			Meta Realizada	Situação	
Paty do Alferes			1,00	Em Andamento	

Região	Meta Prevista PPA	Meta Adequada	Total Realizado	%Realização
Região Centro Sul Fluminense, Região da Costa Verde, Região das Baixadas Litorâneas, Região do Médio Paraíba, Região Metropolitana, Região Noroeste Fluminense, Região Norte Fluminense, Região Serrana	1.500,00	1.500,00	0,00	0,00%

Região	Meta Prevista PPA	Meta Adequada	Total Realizado	%Realização
Região da Costa Verde	-	-	228,00	0,00%
Municípios			Meta Realizada	Situação
Angra dos Reis			226,00	Em Andamento
Parati			2,00	Em Andamento

Região	Meta Prevista PPA	Meta Adequada	Total Realizado	%Realização
Região das Baixadas Litorâneas	-	-	33,00	0,00%
Municípios			Meta Realizada	Situação
Araruama			1,00	Em Andamento
Armação dos Búzios			9,00	Em Andamento
Arraial do Cabo			7,00	Em Andamento
Cabo Frio			12,00	Em Andamento
Casimiro de Abreu			1,00	Em Andamento
Rio das Ostras			1,00	Em Andamento
Saquarema			2,00	Em Andamento

Região	Meta Prevista PPA	Meta Adequada	Total Realizado	%Realização
Região do Médio Paraíba	-	-	1,00	0,00%
Municípios			Meta Realizada	Situação
Resende			1,00	Em Andamento

Região	Meta Prevista PPA	Meta Adequada	Total Realizado	%Realização
Região Metropolitana	-	-	1.058,00	0,00%
Municípios			Meta Realizada	Situação
Belford Roxo			4,00	Em Andamento
Duque de Caxias			11,00	Em Andamento

Municípios	Meta Realizada	Situação
Itaboraí	5,00	Em Andamento
Japeri	3,00	Em Andamento
Magé	2,00	Em Andamento
Maricá	2,00	Em Andamento
Mesquita	2,00	Em Andamento
Nilópolis	1,00	Em Andamento
Niterói	17,00	Em Andamento
Nova Iguaçu	8,00	Em Andamento
Queimados	1,00	Em Andamento
Rio Bonito	2,00	Em Andamento
Rio de Janeiro	971,00	Em Andamento
São Gonçalo	21,00	Em Andamento
São João de Meriti	7,00	Em Andamento
Tanguá	1,00	Em Andamento

Região	Meta Prevista PPA	Meta Adequada	Total Realizado	%Realização
Região Norte Fluminense	-	-	4,00	0,00%

Municípios	Meta Realizada	Situação
Campos dos Goytacazes	1,00	Em Andamento
Macaé	3,00	Em Andamento

Região	Meta Prevista PPA	Meta Adequada	Total Realizado	%Realização
Região Serrana	-	-	15,00	0,00%

Municípios	Meta Realizada	Situação
Nova Friburgo	7,00	Em Andamento
Petrópolis	6,00	Em Andamento
Teresópolis	2,00	Em Andamento

Produto: 5066 - Diligência fiscal realizada (unidade)

Região	Meta Prevista PPA	Meta Adequada	Total Realizado	%Realização
Região Centro Sul Fluminense, Região da Costa Verde, Região das Baixadas Litorâneas, Região do Médio Paraíba, Região Metropolitana, Região Noroeste Fluminense, Região Norte Fluminense, Região Serrana	200,00	200,00	0,00	0,00%

Municípios	Meta Realizada	Situação
Rio de Janeiro	0,00	Paralisado

Ação: 8304 - DIFUSÃO DOS DESTINOS E PRODUTOS TURÍSTICOS

Execução Orçamentária da Ação:	Despesa Autorizada	Despesa Liquidada	% Liq./Desp.Aut.
Unidade Orçamentária (UO): 4371 - TURISRIO	43.982,72	43.982,72	100,00 %

EXECUÇÃO FÍSICA DOS PRODUTOS - REGIONALIZÁVEIS

Produto: 2605 - Evento de promoção do turismo realizado (unidade)

Região	Meta Prevista PPA	Meta Adequada	Total Realizado	%Realização
Região Centro Sul Fluminense	1,00	1,00	0,00	0,00%

Região	Meta Prevista PPA	Meta Adequada	Total Realizado	%Realização
Região da Costa Verde	2,00	2,00	1,00	50,00%

Municípios	Meta Realizada	Situação
Parati	1,00	Em Andamento

Região	Meta Prevista PPA	Meta Adequada	Total Realizado	%Realização
Região das Baixadas Litorâneas	2,00	2,00	1,00	50,00%

Municípios	Meta Realizada	Situação
Cabo Frio	1,00	Em Andamento

Região	Meta Prevista PPA	Meta Adequada	Total Realizado	%Realização
Região do Médio Paraíba	1,00	1,00	2,00	200,00%

Municípios	Meta Realizada	Situação
Resende	1,00	Em Andamento
Valença	1,00	Em Andamento

Região	Meta Prevista PPA	Meta Adequada	Total Realizado	%Realização
Região Metropolitana	2,00	2,00	1,00	50,00%

Municípios	Meta Realizada	Situação
Rio de Janeiro	1,00	Concluído

Região	Meta Prevista PPA	Meta Adequada	Total Realizado	%Realização
Região Noroeste Fluminense	1,00	1,00	0,00	0,00%

Região	Meta Prevista PPA	Meta Adequada	Total Realizado	%Realização
Região Norte Fluminense	1,00	1,00	0,00	0,00%

Região	Meta Prevista PPA	Meta Adequada	Total Realizado	%Realização
Região Serrana	2,00	2,00	2,00	100,00%

Municípios	Meta Realizada	Situação
Petrópolis	2,00	Em Andamento

Produto: 4388 - Material de divulgação turística distribuído (unidade)

Região	Meta Prevista PPA	Meta Adequada	Total Realizado	%Realização
Região Centro Sul Fluminense	20.000,00	20.000,00	0,00	0,00%

Região	Meta Prevista PPA	Meta Adequada	Total Realizado	%Realização
Região da Costa Verde	30.000,00	30.000,00	0,00	0,00%

Região	Meta Prevista PPA	Meta Adequada	Total Realizado	%Realização
Região das Baixadas Litorâneas	30.000,00	30.000,00	0,00	0,00%

Região	Meta Prevista PPA	Meta Adequada	Total Realizado	%Realização
Região do Médio Paraíba	20.000,00	20.000,00	0,00	0,00%

Região	Meta Prevista PPA	Meta Adequada	Total Realizado	%Realização
Região Metropolitana	-	-	0,00	0,00%

Municípios	Meta Realizada	Situação
Rio de Janeiro	0,00	Em Andamento

Região	Meta Prevista PPA	Meta Adequada	Total Realizado	%Realização
Região Serrana	20.000,00	20.000,00	0,00	0,00%

Produto: 4603 - Visita técnica realizada (unidade)

Região	Meta Prevista PPA	Meta Adequada	Total Realizado	%Realização
Região Centro Sul Fluminense	1,00	1,00	2,00	200,00%

Municípios	Meta Realizada	Situação
Vassouras	2,00	Em Andamento

Região	Meta Prevista PPA	Meta Adequada	Total Realizado	%Realização
Região da Costa Verde	1,00	1,00	6,00	600,00%

Municípios	Meta Realizada	Situação
Angra dos Reis	4,00	Em Andamento
Parati	2,00	Em Andamento

Região	Meta Prevista PPA	Meta Adequada	Total Realizado	%Realização
Região das Baixadas Litorâneas	1,00	1,00	6,00	600,00%

Municípios	Meta Realizada	Situação
Armação dos Búzios	2,00	Em Andamento
Arraial do Cabo	1,00	Em Andamento
Cabo Frio	3,00	Em Andamento

Região	Meta Prevista PPA	Meta Adequada	Total Realizado	%Realização
Região do Médio Paraíba	-	-	5,00	0,00%

Municípios	Meta Realizada	Situação
Itatiaia	2,00	Em Andamento
Pirai	2,00	Em Andamento
Volta Redonda	1,00	Em Andamento

Região	Meta Prevista PPA	Meta Adequada	Total Realizado	%Realização
Região Metropolitana	-	-	2,00	0,00%

Municípios	Meta Realizada	Situação
Itaguaí	1,00	Em Andamento
Rio de Janeiro	1,00	Em Andamento

Região	Meta Prevista PPA	Meta Adequada	Total Realizado	%Realização
Região Noroeste Fluminense	1,00	1,00	0,00	0,00%

Região	Meta Prevista PPA	Meta Adequada	Total Realizado	%Realização
Região Serrana	1,00	1,00	9,00	900,00%

Municípios	Meta Realizada	Situação
Nova Friburgo	2,00	Em Andamento
Petrópolis	5,00	Em Andamento
Teresópolis	2,00	Em Andamento

Produto: 5301 - Divulgação do ERJ em eventos/feiras realizada (unidade)

Região	Meta Prevista PPA	Meta Adequada	Total Realizado	%Realização
ESTADO	35,00	35,00	0,00	0,00%

Região	Meta Prevista PPA	Meta Adequada	Total Realizado	%Realização
Região Metropolitana	-	-	7,00	0,00%

Municípios	Meta Realizada	Situação
Rio de Janeiro	7,00	Concluído

Produto: 5302 - Assessoria técnica em turismo realizada (unidade)

Região	Meta Prevista PPA	Meta Adequada	Total Realizado	%Realização
Região Centro Sul Fluminense	1,00	1,00	0,00	0,00%

Região	Meta Prevista PPA	Meta Adequada	Total Realizado	%Realização
Região da Costa Verde	2,00	2,00	0,00	0,00%

Região	Meta Prevista PPA	Meta Adequada	Total Realizado	%Realização
Região das Baixadas Litorâneas	2,00	2,00	0,00	0,00%

Região	Meta Prevista PPA	Meta Adequada	Total Realizado	%Realização
Região do Médio Paraíba	2,00	2,00	0,00	0,00%

Região	Meta Prevista PPA	Meta Adequada	Total Realizado	%Realização
Região Metropolitana	1,00	1,00	2,00	200,00%

Municípios	Meta Realizada	Situação
Rio de Janeiro	2,00	Concluído

Região	Meta Prevista PPA	Meta Adequada	Total Realizado	%Realização
Região Noroeste Fluminense	1,00	1,00	0,00	0,00%

Região	Meta Prevista PPA	Meta Adequada	Total Realizado	%Realização
Região Norte Fluminense	1,00	1,00	0,00	0,00%

Região	Meta Prevista PPA	Meta Adequada	Total Realizado	%Realização
Região Serrana	2,00	2,00	0,00	0,00%

SECRETARIA DE ESTADO DE DESENVOLVIMENTO REGIONAL, ABASTECIMENTO E PESCA- SEDRAP

FUNDAÇÃO INSTITUTO DE PESCA DO ESTADO DO RIO DE JANEIRO - FIPERJ

COMPANHIA DE ARMAZÉNS E SILOS DO ESTADO DO RIO DE JANEIRO - CASERJ

CENTRAIS DE ABASTECIMENTO DO ESTADO DO RIO DE JANEIRO - CEASA

A Secretaria de Estado de Desenvolvimento Regional, Abastecimento e Pesca- SEDRAP passou a ser incorporada à Secretaria de Estado de Agricultura e Pecuária –SEAPEC, a partir do segundo semestre de 2016, conforme estabelecido pelo Decreto nº 45.681 de 08 de junho de 2016, produzindo efeitos a partir de 1º de julho de 2016. O mesmo Decreto determinou que o Programa de Artesanato do Estado do Rio de Janeiro fosse transferido da SEDRAP para a Secretaria de Estado de Turismo – SETUR.

De acordo com a Resolução SEPLAG 1552, de 28 de dezembro de 2016, as informações relativas às realizações da programação das Secretarias extintas ou incorporadas, ficaram sob a responsabilidade das Secretarias que as incorporaram, o mesmo se aplicando à consolidação das realizações das suas entidades vinculadas.

As restrições orçamentárias não permitiram que o Programa 383 -Programa de Desenvolvimento Institucional - Desafios Territoriais e o Programa 384 - Programa de Desenvolvimento Institucional - Fortalecimento Institucional fossem desenvolvidos.

0095 - PROGRAMA DE INCENTIVO AO ARTESANATO - ARTESANATO EM MOVIMENTO

O Programa de Artesanato do Estado do Rio de Janeiro visa fomentar a cadeia produtiva do artesanato no Estado por meio de ações norteadoras que propiciam atração de investimentos, não só para a emissão das carteiras e o cadastramento dos artesãos nos 92 municípios, bem como para os demais produtos delineados nas respectivas ações. Em virtude dos compromissos assumidos até então com os 26 municípios visitados e cadastrados foram realizados investimentos públicos e privados que possibilitaram a continuidade dessas ações. O resultado mostra-se positivo com a atuação em parcerias com setor privado e demais entes, diminuindo dessa forma, a carga financeira estatal.

As oportunidades que tiveram destaque foram a reforma do Espaço Artesanato em Movimento, atualmente denominado TurisArte com o apoio de empresa privada, a participação da Secretaria de Estado de Turismo nos jogos olímpicos com a apresentação do Programa de Artesanato do Estado do Rio de Janeiro na Casa Brasil/Espaço Rio e Casa de Cultura.

O referido programa ganha espaço em estabelecimentos comerciais, como o “Artes na Barra”, na Feira da Providência e com inauguração da loja nas Paineiras – Corcovado, promovendo assim, um encontro perfeito entre o Turismo – atividade pioneira na cidade do Rio de Janeiro e o Artesanato mostrando a identidade do lugar.

No AquaRio, outro ponto turístico da cidade, temos a oportunidade de introduzir o artesanato, com o objetivo de demonstrar que a natureza fornece maravilhosos insumos que viram arte nas mãos dos artesãos.

Além disso, foi realizado apoio/assistência técnica aos Grupos produtivos de artesãos em vários municípios do Rio de Janeiro, a ter como exemplo a Reunião sobre a criação da Federação do Artesanato do Estado do Rio de Janeiro onde reuniram mais de 200 artesãos.

Em relação à Ouvidoria criamos a nossa homepage no Facebook – Artesanato em Movimento-ERJ para recebermos demandas/dúvidas/convite para participação em Eventos e Feiras. Tais ações fortalecem o empreendedorismo e o intercâmbio de técnicas artesanais.

Os desafios encontram impacto na restrição orçamentária imposta pela dificuldade financeira pela qual o estado do Rio de Janeiro vem passando, obrigando a SETUR no momento a otimizar a alocação de recursos e a priorizar os investimentos através das parcerias privadas.

Dentro desse Programa, para os projetos em andamento foram visitados 26 municípios do Rio de Janeiro, com o cadastramento de 1.104 artesãos. Foram realizadas 10 feiras expositivas e 06 Eventos, quais sejam: Corcovado; AquaRio; Espaço Rio; Casa Brasil; Casa Catar – Olimpíadas e ABAV; a introdução do artesanato nos locais de forte ponto turístico da cidade (Corcovado – AquaRio); 03 Intercâmbios de técnicas; 03 Assistências técnicas; 01 SIG Art implantado; 08 cursos de capacitação realizados, a reforma do espaço TurisArte, promovendo o empreendedorismo e o intercâmbio de técnicas artesanais.

Em continuação foram elaborados 6 projetos de construção/ reforma das casas dos artesãos no municípios RJ, Cordeiro, Duas barras, Queimados, Rio das Ostras. O apoio também se dá com a utilização de equipamentos (barracas) para a realização de feiras expositivas no interior do Rio de Janeiro.

Outro entrave na realização de projetos que envolvem as ações do Artesanato está o caminhão itinerante, que não foi possível executar, pois o Estado vem enfrentando uma grande crise financeira e isto impossibilitou o desenvolvimento do evento itinerante, mas estamos em estudo com emendas parlamentares.

PROGRAMA 385 – FORTALECIMENTO DAS CADEIAS PRODUTIVAS DA PESCA E DA AQUICULTURA – AQUAPESCA-RIO

Dentro do Programa, o projeto executivo do Centro de Estudos e Pesquisa da Pesca e Aquicultura – CEPAPA, está concluído. No entanto, não existe previsão orçamentária para a execução da obra de edificação.

PROGRAMA 386 – PROGRAMA DE ABASTECIMENTO E SEGURANÇA ALIMENTAR E NUTRICIONAL – PESAN

No Programa, a obra de ampliação e reforma do Banco de Alimentos CEASA-Irajá foi iniciada em dezembro de 2015. Sua conclusão, programada para ocorrer em quatro meses, está sendo prejudicada pela dificuldade financeira pela qual passa o Estado do Rio de Janeiro. Apesar da restrição orçamentária, a obra encontra-se com aproximadamente 50% de sua execução concluída.

A CEASA teve aumento na captação de alimentos que seriam desperdiçados e ampliação da aquisição de produtos da Agricultura Familiar, por meio do Programa de Aquisição de Alimentos.

Na FIPERJ, dentre as ações do Programa de Fortalecimento da Pesca e Aquicultura – AQUAPESCA RIO, merecem destaque a pesquisa aplicada em pesca e aquicultura e a assistência técnica e extensão pesqueira e aquícola.

A Ação 2840 - Pesquisa aplicada em Pesca e Aquicultura teve a meta alcançada e superada em função dos projetos de pesquisa aprovados pelos técnicos da instituição junto a órgãos de fomento à pesquisa, estaduais e federais, e de parcerias com universidades e centros de pesquisa reconhecidos pela sua excelência.

A Ação 2841 - Assistência Técnica e Extensão Pesqueira e Aquícola - ATEPA, também alcançou bons resultados graças aos Termos de Cooperação Técnica com prefeituras municipais e parcerias com empresas públicas e privadas, que viabilizaram o deslocamento de técnicos para visitas técnicas, cursos de beneficiamento de pescado e eventos.

Orgão: 45 - SECRETARIA DE ESTADO DE DESENVOLVIMENTO REGIONAL, ABASTECIMENTO E PESCA

Unidade de Planejamento (UP): 4501 - Secretaria de Estado de Desenvolvimento Regional, Abastecimento e Pesca

Programa: 0095 - PROGRAMA DE INCENTIVO AO ARTESANATO - ARTESANATO EM MOVIMENTO			
Unidade Gestora do Programa: 4501 - SEDRAP			
Meta Financeira PPA Exercício 2016 - Total do Programa	42.900.000,00		
Despesa Liquidada LOA 2016 - Total do Programa	9.082,00		
Ações do Programa:	Despesa PPA	Dot. Atual LOA	% LOA/PPA
1110 - Reconhecimento e Valorização do Artesão e da Atividade Artesanal	21.600.000,00	9.082,00	0,04 %
1111 - Implantação de Infraestrutura e Equipamentos de Apoio ao Artesanato	13.900.000,00	0,00	0,00 %
1114 - Certificação do Artesanato Sustentável	150.000,00	0,00	0,00 %
5390 - Realização de Eventos de Promoção do Artesanato	7.250.000,00	0,00	0,00 %
Total	42.900.000,00	9.082,00	0,02 %

Ação: 1110 - RECONHECIMENTO E VALORIZAÇÃO DO ARTESÃO E DA ATIVIDADE ARTESANAL			
Execução Orçamentária da Ação:	Despesa Autorizada	Despesa Liquidada	% Liq./Desp.Aut.
Unidade Orçamentária (UO): 4501 - SEDRAP	9.082,00	9.082,00	100,00 %

EXECUÇÃO FÍSICA DOS PRODUTOS - NÃO REGIONALIZÁVEIS

Produto: 4901 - Portal do Artesão implantado (unidade)					
Região	Meta Prevista PPA	Meta Adequada	Meta Realizada	% Realização	Situação
Estado	0,50	0,50	0,00	0,00 %	Não Iniciado

Produto: 4903 - Sistema de Informação Geográfica - SIG Art implantado (unidade)					
Região	Meta Prevista PPA	Meta Adequada	Meta Realizada	% Realização	Situação
Estado	0,50	0,50	1,00	200,00 %	Em Andamento

Produto: 4904 - Livro publicado (unidade)					
Região	Meta Prevista PPA	Meta Adequada	Meta Realizada	% Realização	Situação
Estado	1,00	1,00	0,00	0,00 %	Não Iniciado

EXECUÇÃO FÍSICA DOS PRODUTOS - REGIONALIZÁVEIS

Produto: 2253 - Curso de capacitação realizado (unidade)				
Região	Meta Prevista PPA	Meta Adequada	Total Realizado	% Realização
Região Centro Sul Fluminense	-	-	1,00	0,00%

Municípios	Meta Realizada	Situação
Areal	1,00	Contínuo
Comendador Levy Gasparian	0,00	Paralisado
Engenheiro Paulo de Frontin	0,00	Paralisado
Mendes	0,00	Paralisado
Miguel Pereira	0,00	Paralisado
Paraíba do Sul	0,00	Paralisado
Paty do Alferes	0,00	Paralisado
Sapucaia	0,00	Paralisado
Três Rios	0,00	Paralisado
Vassouras	0,00	Paralisado

Região	Meta Prevista PPA	Meta Adequada	Total Realizado	%Realização
Região das Baixadas Litorâneas	-	-	1,00	0,00%

Municípios	Meta Realizada	Situação
Araruama	0,00	Paralisado
Armação dos Búzios	0,00	Paralisado
Arraial do Cabo	0,00	Paralisado
Cabo Frio	0,00	Paralisado
Casimiro de Abreu	0,00	Paralisado
Iguaba Grande	1,00	Contínuo
Rio das Ostras	0,00	Paralisado
São Pedro da Aldeia	0,00	Paralisado
Saquarema	0,00	Paralisado
Silva Jardim	0,00	Paralisado

Região	Meta Prevista PPA	Meta Adequada	Total Realizado	%Realização
Região do Médio Paraíba	-	-	1,00	0,00%

Municípios	Meta Realizada	Situação
Barra do Pirai	0,00	Paralisado
Barra Mansa	0,00	Paralisado
Itatiaia	1,00	Contínuo
Pinheiral	0,00	Paralisado
Pirai	0,00	Paralisado
Porto Real	0,00	Paralisado
Quatis	0,00	Paralisado
Resende	0,00	Paralisado
Rio Claro	0,00	Paralisado
Rio das Flores	0,00	Paralisado
Valença	0,00	Paralisado
Volta Redonda	0,00	Paralisado

Região	Meta Prevista PPA	Meta Adequada	Total Realizado	%Realização
Região Metropolitana	2,00	2,00	3,00	150,00%

Municípios	Meta Realizada	Situação
Belford Roxo	0,00	Paralisado
Cachoeiras de Macacu	0,00	Paralisado
Duque de Caxias	0,00	Paralisado
Guapimirim	0,00	Paralisado
Itaboraí	0,00	Paralisado
Itaguaí	0,00	Paralisado
Japeri	0,00	Paralisado
Magé	0,00	Paralisado
Maricá	0,00	Paralisado
Mesquita	0,00	Paralisado
Nilópolis	0,00	Paralisado
Niterói	0,00	Paralisado
Nova Iguaçu	0,00	Paralisado
Paracambi	0,00	Paralisado
Queimados	0,00	Paralisado
Rio Bonito	0,00	Paralisado
Rio de Janeiro	2,00	Contínuo
São Gonçalo	1,00	Contínuo

Municípios	Meta Realizada	Situação
São João de Meriti	0,00	Paralisado

Região	Meta Prevista PPA	Meta Adequada	Total Realizado	%Realização
Região Serrana	-	-	2,00	0,00%

Municípios	Meta Realizada	Situação
Bom Jardim	0,00	Paralisado
Cantagalo	0,00	Paralisado
Carmo	0,00	Paralisado
Cordeiro	0,00	Paralisado
Duas Barras	0,00	Paralisado
Macuco	0,00	Paralisado
Nova Friburgo	0,00	Paralisado
Petrópolis	0,00	Paralisado
Santa Maria Madalena	1,00	Contínuo
São José do Vale do Rio Preto	0,00	Paralisado
São Sebastião do Alto	0,00	Paralisado
Sumidouro	0,00	Paralisado
Teresópolis	1,00	Contínuo
Trajano de Moraes	0,00	Paralisado

Produto: 4900 - Diagnóstico elaborado (unidade)

Região	Meta Prevista PPA	Meta Adequada	Total Realizado	%Realização
Região Metropolitana	2,00	2,00	0,00	0,00%

Municípios	Meta Realizada	Situação
Belford Roxo, Cachoeiras de Macacu, Duque de Caxias, Guapimirim, Itaboraí, Itaguaí, Japeri, Magé, Maricá, Mesquita, Nilópolis, Niterói, Nova Iguaçu, Paracambi, Queimados, Rio Bonito, Rio de Janeiro, São Gonçalo, São João de Meriti, Seropédica, Tanguá	0,00	Paralisado

Produto: 4902 - Carteira de Artesão - PAB emitida (unidade)

Região	Meta Prevista PPA	Meta Adequada	Total Realizado	%Realização
Região Metropolitana	1.000,00	1.000,00	0,00	0,00%

Municípios	Meta Realizada	Situação
Rio de Janeiro	0,00	Em Andamento

Produto: 4905 - Plano de Atividade Artesanal elaborado (unidade)

Região	Meta Prevista PPA	Meta Adequada	Total Realizado	%Realização
Região Metropolitana	2,00	2,00	0,00	0,00%

Municípios	Meta Realizada	Situação
Belford Roxo, Cachoeiras de Macacu, Duque de Caxias, Guapimirim, Itaboraí, Itaguaí, Japeri, Magé, Maricá, Mesquita, Nilópolis, Niterói, Nova Iguaçu, Paracambi, Queimados, Rio Bonito, Rio de Janeiro, São Gonçalo, São João de Meriti, Seropédica, Tanguá	0,00	Não Iniciado

Produto: 4906 - Artesão cadastrado (unidade)

Região	Meta Prevista PPA	Meta Adequada	Total Realizado	%Realização
Região Centro Sul Fluminense	-	-	101,00	0,00%

Municípios	Meta Realizada	Situação
Areal	101,00	Em Andamento

Região	Meta Prevista PPA	Meta Adequada	Total Realizado	%Realização
Região das Baixadas Litorâneas	-	-	24,00	0,00%

Municípios	Meta Realizada	Situação
Iguaba Grande	24,00	Em Andamento

Região	Meta Prevista PPA	Meta Adequada	Total Realizado	%Realização
Região do Médio Paraíba	-	-	21,00	0,00%

Municípios	Meta Realizada	Situação
Itatiaia	21,00	Em Andamento

Região	Meta Prevista PPA	Meta Adequada	Total Realizado	%Realização
Região Metropolitana	5.000,00	5.000,00	920,00	18,40%

Municípios	Meta Realizada	Situação
Rio de Janeiro	728,00	Em Andamento
São Gonçalo	192,00	Em Andamento

Região	Meta Prevista PPA	Meta Adequada	Total Realizado	%Realização
Região Serrana	-	-	48,00	0,00%

Municípios	Meta Realizada	Situação
Santa Maria Madalena	30,00	Em Andamento
Teresópolis	18,00	Em Andamento

Produto: 4907 - Intercâmbio de técnicas artesanais realizado (unidade)

Região	Meta Prevista PPA	Meta Adequada	Total Realizado	%Realização
Região Metropolitana	30,00	30,00	3,00	10,00%

Municípios	Meta Realizada	Situação
Rio de Janeiro	3,00	Em Andamento

Produto: 4908 - Ouvidoria implantada (unidade)

Região	Meta Prevista PPA	Meta Adequada	Total Realizado	%Realização
Região Metropolitana	1,00	1,00	0,00	0,00%

Municípios	Meta Realizada	Situação
Rio de Janeiro	0,00	Paralisado

Produto: 4909 - Assistência técnica realizada (unidade)

Região	Meta Prevista PPA	Meta Adequada	Total Realizado	%Realização
Região Metropolitana	50,00	50,00	3,00	6,00%

Municípios	Meta Realizada	Situação
Rio de Janeiro	3,00	Contínuo

Ação: 1111 - IMPLANTAÇÃO DE INFRAESTRUTURA E EQUIPAMENTOS DE APOIO AO ARTESANATO

Execução Orçamentária da Ação:	Despesa Autorizada	Despesa Liquidada	% Liq./Desp.Aut.
Unidade Orçamentária (UO): 4501 - SEDRAP	0,00	0,00	-

EXECUÇÃO FÍSICA DOS PRODUTOS - REGIONALIZÁVEIS

Produto: 4910 - Centro de Referência do Artesanato implantado (unidade)

Região	Meta Prevista PPA	Meta Adequada	Total Realizado	%Realização
Região Metropolitana	1,00	1,00	0,00	0,00%

Municípios	Meta Realizada	Situação
Rio de Janeiro	0,00	Não Iniciado

Produto: 4911 - Espaço do Artesanato em Movimento reformado (unidade)

Região	Meta Prevista PPA	Meta Adequada	Total Realizado	%Realização
Região Metropolitana	1,00	1,00	1,00	100,00%

Municípios	Meta Realizada	Situação
Rio de Janeiro	1,00	Em Andamento

Produto: 4912 - Evento itinerante realizado (unidade)

Região	Meta Prevista PPA	Meta Adequada	Total Realizado	%Realização
Região Metropolitana	1,00	1,00	0,00	0,00%
Municípios			Meta Realizada	Situação
Rio de Janeiro			0,00	Em Andamento

Ação: 1114 - CERTIFICAÇÃO DO ARTESANATO SUSTENTÁVEL			
Execução Orçamentária da Ação:	Despesa Autorizada	Despesa Liquidada	% Liq./Desp.Aut.
Unidade Orçamentária (UO): 4501 - SEDRAP	0,00	0,00	-

EXECUÇÃO FÍSICA DOS PRODUTOS - REGIONALIZÁVEIS

Produto: 4915 - Empresa Amiga do Artesão certificada (unidade)				
Região	Meta Prevista PPA	Meta Adequada	Total Realizado	%Realização
Região Metropolitana	2,00	2,00	0,00	0,00%
Municípios			Meta Realizada	Situação
Rio de Janeiro			0,00	Paralisado

Produto: 4916 - Artesão sustentável certificado (unidade)				
Região	Meta Prevista PPA	Meta Adequada	Total Realizado	%Realização
Região Metropolitana	2,00	2,00	0,00	0,00%
Municípios			Meta Realizada	Situação
Rio de Janeiro			0,00	Paralisado

Ação: 5390 - REALIZAÇÃO DE EVENTOS DE PROMOÇÃO DO ARTESANATO			
Execução Orçamentária da Ação:	Despesa Autorizada	Despesa Liquidada	% Liq./Desp.Aut.
Unidade Orçamentária (UO): 4501 - SEDRAP	0,00	0,00	-

EXECUÇÃO FÍSICA DOS PRODUTOS - REGIONALIZÁVEIS

Produto: 4913 - Encontro Estadual do Artesanato realizado (unidade)				
Região	Meta Prevista PPA	Meta Adequada	Total Realizado	%Realização
Região Metropolitana	1,00	1,00	0,00	0,00%
Municípios			Meta Realizada	Situação
Rio de Janeiro			0,00	Em Andamento

Produto: 4914 - Feira expositiva realizada (unidade)				
Região	Meta Prevista PPA	Meta Adequada	Total Realizado	%Realização
Região Metropolitana	6,00	6,00	7,00	116,67%
Municípios			Meta Realizada	Situação
Rio de Janeiro			4,00	Contínuo
Seropédica			3,00	Contínuo

Região	Meta Prevista PPA	Meta Adequada	Total Realizado	%Realização
Região Serrana	-	-	3,00	0,00%
Municípios			Meta Realizada	Situação
Cordeiro			1,00	Contínuo
Duas Barras			2,00	Contínuo

Programa: 0383 - PROGRAMA DE DESENVOLVIMENTO TERRITORIAL - DESAFIOS TERRITORIAIS	
Unidade Gestora do Programa: 4501 - SEDRAP	
Meta Financeira PPA Exercício 2016 - Total do Programa	56.100.000,00
Despesa Liquidada LOA 2016 - Total do Programa	111.575,98

Ações do Programa:	Despesa PPA	Dot. Atual LOA	% LOA/PPA
1109 - Fomento à Implantação da Cidade da Pesca	30.000.000,00	0,00	0,00 %
3623 - Elaboração de Estudos, Planos e Projetos de Desenvolvimento Regional	16.000.000,00	0,00	0,00 %
5392 - Realização 2ª Conferência Estadual de Desenvolvimento Regional Lysia Bernardes	500.000,00	0,00	0,00 %
5476 - Revitalização dos Territórios Pesqueiros	8.800.000,00	111.575,98	1,27 %
8224 - Incentivo ao Uso de Geotecnologias para o Planejamento Regional	800.000,00	0,00	0,00 %
Total	56.100.000,00	111.575,98	0,20 %

Ação: 1109 - FOMENTO À IMPLANTAÇÃO DA CIDADE DA PESCA			
Execução Orçamentária da Ação:	Despesa Autorizada	Despesa Liquidada	% Liq./Desp.Aut.
Unidade Orçamentária (UO): 4501 - SEDRAP	0,00	0,00	-

EXECUÇÃO FÍSICA DOS PRODUTOS - REGIONALIZÁVEIS

Produto: 4896 - Terminal Pesqueiro Público construído (unidade)				
Região	Meta Prevista PPA	Meta Adequada	Total Realizado	%Realização
Região Metropolitana	0,01	0,01	0,00	0,00%
	Municípios		Meta Realizada	Situação
	São Gonçalo		0,00	Não Iniciado

Produto: 4897 - Modelagem do Condomínio Industrial Pesqueiro Sustentável elaborada (unidade)				
Região	Meta Prevista PPA	Meta Adequada	Total Realizado	%Realização
Região Metropolitana	0,50	0,50	0,00	0,00%
	Municípios		Meta Realizada	Situação
	São Gonçalo		0,00	Não Iniciado

Produto: 4898 - Infraestrutura urbana e social implantada (unidade)				
Região	Meta Prevista PPA	Meta Adequada	Total Realizado	%Realização
Região Metropolitana	0,01	0,01	0,00	0,00%
	Municípios		Meta Realizada	Situação
	São Gonçalo		0,00	Não Iniciado

Produto: 4899 - Território pesqueiro revitalizado (unidade)				
Região	Meta Prevista PPA	Meta Adequada	Total Realizado	%Realização
Região Metropolitana	0,01	0,01	0,00	0,00%
	Municípios		Meta Realizada	Situação
	São Gonçalo		0,00	Não Iniciado

Produto: 5973 - INCLUSÃO DAS ASSOCIAÇÕES DE PESCADORES ARTESANAIS DA BAÍA DE GUANABARA NO PROJETO (unidade)				
Região	Meta Prevista PPA	Meta Adequada	Total Realizado	%Realização
Região Metropolitana	3,00	3,00	0,00	0,00%
	Municípios		Meta Realizada	Situação
	São Gonçalo		0,00	Não Iniciado

Ação: 3623 - ELABORAÇÃO DE ESTUDOS, PLANOS E PROJETOS DE DESENVOLVIMENTO REGIONAL			
Execução Orçamentária da Ação:	Despesa Autorizada	Despesa Liquidada	% Liq./Desp.Aut.
Unidade Orçamentária (UO): 4501 - SEDRAP	0,00	0,00	-

EXECUÇÃO FÍSICA DOS PRODUTOS - REGIONALIZÁVEIS

Produto: 4918 - Documento técnico elaborado (unidade)				
Região	Meta Prevista PPA	Meta Adequada	Total Realizado	%Realização
Região Metropolitana	1,00	1,00	0,00	0,00%

Municípios	Meta Realizada	Situação
Belford Roxo, Cachoeiras de Macacu, Duque de Caxias, Guapimirim, Itaboraí, Itaguaí, Japeri, Magé, Maricá, Mesquita, Nilópolis, Niterói, Nova Iguaçu, Paracambi, Queimados, Rio Bonito, Rio de Janeiro, São Gonçalo, São João de Meriti, Seropédica, Tanguá	0,00	Não Iniciado

Produto: 4920 - Plano de Estruturação Territorial do Leste Metropolitano PET Leste elaborado (unidade)

Região	Meta Prevista PPA	Meta Adequada	Total Realizado	%Realização
Região Metropolitana	1,00	1,00	0,00	0,00%

Municípios	Meta Realizada	Situação
Belford Roxo, Cachoeiras de Macacu, Duque de Caxias, Guapimirim, Itaboraí, Itaguaí, Japeri, Magé, Maricá, Mesquita, Nilópolis, Niterói, Nova Iguaçu, Paracambi, Queimados, Rio Bonito, Rio de Janeiro, São Gonçalo, São João de Meriti, Seropédica, Tanguá	0,00	Não Iniciado

Produto: 4921 - Projeto Turismo nas Colônias Pesqueiras elaborado (unidade)

Região	Meta Prevista PPA	Meta Adequada	Total Realizado	%Realização
Região Metropolitana	1,00	1,00	0,00	0,00%

Municípios	Meta Realizada	Situação
São Gonçalo	0,00	Não Iniciado

Produto: 4922 - Projeto Escola do Mar elaborado (unidade)

Região	Meta Prevista PPA	Meta Adequada	Total Realizado	%Realização
Região Metropolitana	0,20	0,20	0,00	0,00%

Municípios	Meta Realizada	Situação
São Gonçalo	0,00	Não Iniciado

Produto: 4923 - Plano regional elaborado (unidade)

Região	Meta Prevista PPA	Meta Adequada	Total Realizado	%Realização
Região Metropolitana	1,00	1,00	0,00	0,00%

Municípios	Meta Realizada	Situação
Belford Roxo, Cachoeiras de Macacu, Duque de Caxias, Guapimirim, Itaboraí, Itaguaí, Japeri, Magé, Maricá, Mesquita, Nilópolis, Niterói, Nova Iguaçu, Paracambi, Queimados, Rio Bonito, Rio de Janeiro, São Gonçalo, São João de Meriti, Seropédica, Tanguá	0,00	Não Iniciado

Produto: 4924 - Projeto local elaborado (unidade)

Região	Meta Prevista PPA	Meta Adequada	Total Realizado	%Realização
Região Metropolitana	1,00	1,00	1,00	100,00%

Municípios	Meta Realizada	Situação
Niterói	1,00	Em Andamento

Produto: 4925 - Projeto de renovação e modernização da frota pesqueira elaborado (unidade)

Região	Meta Prevista PPA	Meta Adequada	Total Realizado	%Realização
Região Metropolitana	0,20	0,20	0,00	0,00%

Municípios	Meta Realizada	Situação
Belford Roxo, Cachoeiras de Macacu, Duque de Caxias, Guapimirim, Itaboraí, Itaguaí, Japeri, Magé, Maricá, Mesquita, Nilópolis, Niterói, Nova Iguaçu, Paracambi, Queimados, Rio Bonito, Rio de Janeiro, São Gonçalo, São João de Meriti, Seropédica, Tanguá	0,00	Não Iniciado

Produto: 4927 - Projeto de Revitalização dos Territórios Pesqueiros elaborado (unidade)

Região	Meta Prevista PPA	Meta Adequada	Total Realizado	%Realização
Região Metropolitana	1,00	1,00	1,00	100,00%

Municípios	Meta Realizada	Situação
São Gonçalo	1,00	Em Andamento

Produto: 5267 - Plano local elaborado (unidade)

Região	Meta Prevista PPA	Meta Adequada	Total Realizado	%Realização
Região Metropolitana	1,00	1,00	0,00	0,00%
Municípios			Meta Realizada	Situação
São Gonçalo			0,00	Não Iniciado

Ação: 5392 - REALIZAÇÃO 2ª CONFERÊNCIA ESTADUAL DE DESENVOLVIMENTO REGIONAL LYSIA BERNARDES			
Execução Orçamentária da Ação:	Despesa Autorizada	Despesa Liquidada	% Liq./Desp.Aut.
Unidade Orçamentária (UO): 4501 - SEDRAP	0,00	0,00	-

EXECUÇÃO FÍSICA DOS PRODUTOS - REGIONALIZÁVEIS

Produto: 2249 - Conferência realizada (unidade)				
Região	Meta Prevista PPA	Meta Adequada	Total Realizado	%Realização
Região Metropolitana	1,00	1,00	0,00	0,00%
Municípios			Meta Realizada	Situação
Rio de Janeiro			0,00	Paralisado

Ação: 5476 - REVITALIZAÇÃO DOS TERRITÓRIOS PESQUEIROS			
Execução Orçamentária da Ação:	Despesa Autorizada	Despesa Liquidada	% Liq./Desp.Aut.
Unidade Orçamentária (UO): 4501 - SEDRAP	111.575,98	111.575,98	100,00 %

EXECUÇÃO FÍSICA DOS PRODUTOS - REGIONALIZÁVEIS

Produto: 4380 - Via urbana pavimentada (Kilômetro)				
Região	Meta Prevista PPA	Meta Adequada	Total Realizado	%Realização
Região Metropolitana	2,00	2,00	0,00	0,00%
Municípios			Meta Realizada	Situação
São Gonçalo			0,00	Não Iniciado

Produto: 4885 - Vegetação recuperada (Kilômetro)				
Região	Meta Prevista PPA	Meta Adequada	Total Realizado	%Realização
Região Metropolitana	2,00	2,00	0,00	0,00%
Municípios			Meta Realizada	Situação
São Gonçalo			0,00	Não Iniciado

Produto: 4886 - Via iluminada (Kilômetro)				
Região	Meta Prevista PPA	Meta Adequada	Total Realizado	%Realização
Região Metropolitana	2,00	2,00	0,00	0,00%
Municípios			Meta Realizada	Situação
São Gonçalo			0,00	Não Iniciado

Produto: 4887 - Oficina de manutenção de barcos implantada (unidade)				
Região	Meta Prevista PPA	Meta Adequada	Total Realizado	%Realização
Região Metropolitana	1,00	1,00	0,00	0,00%
Municípios			Meta Realizada	Situação
São Gonçalo			0,00	Não Iniciado

Produto: 4888 - Pier construído (unidade)				
Região	Meta Prevista PPA	Meta Adequada	Total Realizado	%Realização
Região Metropolitana	1,00	1,00	0,00	0,00%
Municípios			Meta Realizada	Situação
São Gonçalo			0,00	Não Iniciado

Produto: 4889 - Rancho de pesca implantado (unidade)				
--	--	--	--	--

Região	Meta Prevista PPA	Meta Adequada	Total Realizado	%Realização
Região Metropolitana	1,00	1,00	0,00	0,00%

Municípios	Meta Realizada	Situação
São Gonçalo	0,00	Não Iniciado

Produto: 4890 - Rede de drenagem pluvial implantada (Kilômetro)

Região	Meta Prevista PPA	Meta Adequada	Total Realizado	%Realização
Região Metropolitana	3,00	3,00	0,00	0,00%

Municípios	Meta Realizada	Situação
São Gonçalo	0,00	Não Iniciado

Produto: 4891 - Posto guarda-vidas implantado (unidade)

Região	Meta Prevista PPA	Meta Adequada	Total Realizado	%Realização
Região Metropolitana	1,00	1,00	0,00	0,00%

Municípios	Meta Realizada	Situação
São Gonçalo	0,00	Não Iniciado

Produto: 4892 - Posto comunitário de apoio a segurança implantado (unidade)

Região	Meta Prevista PPA	Meta Adequada	Total Realizado	%Realização
Região Metropolitana	1,00	1,00	0,00	0,00%

Municípios	Meta Realizada	Situação
São Gonçalo	0,00	Não Iniciado

Produto: 4893 - Unidade de apoio à limpeza urbana implantada (unidade)

Região	Meta Prevista PPA	Meta Adequada	Total Realizado	%Realização
Região Metropolitana	1,00	1,00	0,00	0,00%

Municípios	Meta Realizada	Situação
São Gonçalo	0,00	Não Iniciado

Produto: 4894 - Posto de informação implantado (unidade)

Região	Meta Prevista PPA	Meta Adequada	Total Realizado	%Realização
Região Metropolitana	1,00	1,00	0,00	0,00%

Municípios	Meta Realizada	Situação
São Gonçalo	0,00	Não Iniciado

Produto: 4895 - Banheiro público implantado (unidade)

Região	Meta Prevista PPA	Meta Adequada	Total Realizado	%Realização
Região Metropolitana	1,00	1,00	0,00	0,00%

Municípios	Meta Realizada	Situação
São Gonçalo	0,00	Não Iniciado

Produto: 5976 - MAPEAMENTO DAS ÁREAS PERMANENTES DE PESCA NOS ESPELHOS D'ÁGUA (unidade)

Região	Meta Prevista PPA	Meta Adequada	Total Realizado	%Realização
ESTADO	1,00	1,00	0,00	0,00%

Região	Meta Prevista PPA	Meta Adequada	Total Realizado	%Realização
Região Metropolitana	-	-	0,00	0,00%

Municípios	Meta Realizada	Situação
Niterói	0,00	Não Iniciado

Ação: 8224 - INCENTIVO AO USO DE GEOTECNOLOGIAS PARA O PLANEJAMENTO REGIONAL

Execução Orçamentária da Ação:	Despesa Autorizada	Despesa Liquidada	% Liq./Desp.Aut.
Unidade Orçamentária (UO): 4501 - SEDRAP	0,00	0,00	-

EXECUÇÃO FÍSICA DOS PRODUTOS - NÃO REGIONALIZÁVEIS

Produto: 4375 - Publicação via web de dados espaciais realizada (unidade)					
Região	Meta Prevista PPA	Meta Adequada	Meta Realizada	% Realização	Situação
Estado	2,00	2,00	0,00	0,00 %	Não Iniciado

Produto: 4919 - Adesão ao Banco de Dados Espaciais Corporativo realizada (unidade)					
Região	Meta Prevista PPA	Meta Adequada	Meta Realizada	% Realização	Situação
Estado	1,00	1,00	0,00	0,00 %	Não Iniciado

EXECUÇÃO FÍSICA DOS PRODUTOS - REGIONALIZÁVEIS

Produto: 2253 - Curso de capacitação realizado (unidade)				
Região	Meta Prevista PPA	Meta Adequada	Total Realizado	%Realização
Região Metropolitana	1,00	1,00	0,00	0,00%
Municípios			Meta Realizada	Situação
Niterói			0,00	Não Iniciado

Produto: 4918 - Documento técnico elaborado (unidade)				
Região	Meta Prevista PPA	Meta Adequada	Total Realizado	%Realização
Região Metropolitana	1,00	1,00	0,00	0,00%
Municípios			Meta Realizada	Situação
Belford Roxo, Cachoeiras de Macacu, Duque de Caxias, Guapimirim, Itaboraí, Itaguaí, Japeri, Magé, Maricá, Mesquita, Nilópolis, Niterói, Nova Iguaçu, Paracambi, Queimados, Rio Bonito, Rio de Janeiro, São Gonçalo, São João de Meriti, Seropédica, Tanguá			0,00	Não Iniciado

Programa: 0384 - PROGRAMA DE DESENVOLVIMENTO INSTITUCIONAL - FORTALECIMENTO INSTITUCIONAL			
Unidade Gestora do Programa: 4501 - SEDRAP			
Meta Financeira PPA Exercício 2016 - Total do Programa			8.350.000,00
Despesa Liquidada LOA 2016 - Total do Programa			-
Ações do Programa:	Despesa PPA	Dot. Atual LOA	% LOA/PPA
5391 - Modernização da Secretaria e Vinculadas	7.100.000,00	0,00	0,00 %
5475 - Participação, Promoção e Produção de Eventos Institucionais	750.000,00	0,00	0,00 %
8222 - Capacitação e Valorização dos Servidores	500.000,00	0,00	0,00 %
Total	8.350.000,00	0,00	0,00 %

Ação: 5391 - MODERNIZAÇÃO DA SECRETARIA E VINCULADAS			
Execução Orçamentária da Ação:	Despesa Autorizada	Despesa Liquidada	% Liq./Desp.Aut.
Unidade Orçamentária (UO): 4501 - SEDRAP	0,00	0,00	-

EXECUÇÃO FÍSICA DOS PRODUTOS - REGIONALIZÁVEIS

Produto: 2918 - Unidade administrativa reformada (unidade)				
Região	Meta Prevista PPA	Meta Adequada	Total Realizado	%Realização
Região Metropolitana	1,00	1,00	0,00	0,00%
Municípios			Meta Realizada	Situação
Niterói			0,00	Não Iniciado

Ação: 5475 - PARTICIPAÇÃO, PROMOÇÃO E PRODUÇÃO DE EVENTOS INSTITUCIONAIS			
Execução Orçamentária da Ação:	Despesa Autorizada	Despesa Liquidada	% Liq./Desp.Aut.
Unidade Orçamentária (UO): 4501 - SEDRAP	0,00	0,00	-

EXECUÇÃO FÍSICA DOS PRODUTOS - REGIONALIZÁVEIS

Produto: 2196 - Evento realizado (unidade)				
Região	Meta Prevista PPA	Meta Adequada	Total Realizado	%Realização
Região Metropolitana	3,00	3,00	1,00	33,33%
Municípios			Meta Realizada	Situação
Niterói			1,00	Em Andamento

Ação: 8222 - CAPACITAÇÃO E VALORIZAÇÃO DOS SERVIDORES			
Execução Orçamentária da Ação:	Despesa Autorizada	Despesa Liquidada	% Liq./Desp.Aut.
Unidade Orçamentária (UO): 4501 - SEDRAP	0,00	0,00	-

EXECUÇÃO FÍSICA DOS PRODUTOS - REGIONALIZÁVEIS

Produto: 2253 - Curso de capacitação realizado (unidade)				
Região	Meta Prevista PPA	Meta Adequada	Total Realizado	%Realização
Região Metropolitana	2,00	2,00	0,00	0,00%
Municípios			Meta Realizada	Situação
Niterói			0,00	Não Iniciado

Programa: 0385 - FORTALECIMENTO DAS CADEIAS PRODUTIVAS DA PESCA E DA AQUICULTURA-AQUAPESCA RIO			
Unidade Gestora do Programa: 4541 - FIPERJ			
Meta Financeira PPA Exercício 2016 - Total do Programa	4.125.055,00		
Despesa Liquidada LOA 2016 - Total do Programa	-		
Ações do Programa:	Despesa PPA	Dot. Atual LOA	% LOA/PPA
5395 - Implantação do Centro de Estudos e Pesquisa em Aquicultura e Pesca	2.000.000,00	0,00	0,00 %
Total	2.000.000,00	0,00	0,00 %

Ação: 5395 - IMPLANTAÇÃO DO CENTRO DE ESTUDOS E PESQUISA EM AQUICULTURA E PESCA			
Execução Orçamentária da Ação:	Despesa Autorizada	Despesa Liquidada	% Liq./Desp.Aut.
Unidade Orçamentária (UO): 4501 - SEDRAP	0,00	0,00	-

EXECUÇÃO FÍSICA DOS PRODUTOS - REGIONALIZÁVEIS

Produto: 5001 - Centro de Estudo e Pesquisa da Pesca e Aquicultura - CEPAPA implantado (unidade)				
Região	Meta Prevista PPA	Meta Adequada	Total Realizado	%Realização
Região Metropolitana	1,00	1,00	0,00	0,00%
Municípios			Meta Realizada	Situação
Niterói			0,00	Não Iniciado

Programa: 0386 - PROGRAMA DE ABASTECIMENTO E SEGURANÇA ALIMENTAR E NUTRICIONAL - PASAN			
Unidade Gestora do Programa: 4572 - CEASA			
Meta Financeira PPA Exercício 2016 - Total do Programa	12.625.316,00		
Despesa Liquidada LOA 2016 - Total do Programa	139.173,39		
Ações do Programa:	Despesa PPA	Dot. Atual LOA	% LOA/PPA
1125 - Implantação do Banco de Alimentos	7.205.316,00	0,00	0,00 %
Total	7.205.316,00	0,00	0,00 %

Ação: 1125 - IMPLANTAÇÃO DO BANCO DE ALIMENTOS			
Execução Orçamentária da Ação:	Despesa Autorizada	Despesa Liquidada	% Liq./Desp.Aut.
Unidade Orçamentária (UO): 4501 - SEDRAP	0,00	0,00	-

EXECUÇÃO FÍSICA DOS PRODUTOS - REGIONALIZÁVEIS

Produto: 5002 - Banco de Alimentos implantado (unidade)				
Região	Meta Prevista PPA	Meta Adequada	Total Realizado	%Realização
Região Metropolitana	2,00	2,00	0,50	25,00%
Municípios			Meta Realizada	Situação
Rio de Janeiro			0,50	Em Andamento

Unidade de Planejamento (UP): 4541 - Fundação Instituto de Pesca do Estado do Rio de Janeiro

Programa: 0385 - FORTALECIMENTO DAS CADEIAS PRODUTIVAS DA PESCA E DA AQUICULTURA-AQUAPESCA RIO			
Unidade Gestora do Programa: 4541 - FIPERJ			
Meta Financeira PPA Exercício 2016 - Total do Programa			4.125.055,00
Despesa Liquidada LOA 2016 - Total do Programa			-
Ações do Programa:	Despesa PPA	Dot. Atual LOA	% LOA/PPA
2839 - Monitoramento da Produção Pesqueira e Aquícola	88.130,00	0,00	0,00 %
2840 - Pesquisa aplicada em pesca e aquicultura	778.441,00	0,00	0,00 %
2841 - Assistência Técnica e Extensão Pesqueira e Aquícola - ATEPA	824.793,00	132.027,00	16,01 %
8184 - Fomento à aquicultura	433.691,00	0,00	0,00 %
Total	2.125.055,00	132.027,00	6,21 %

Ação: 2839 - MONITORAMENTO DA PRODUÇÃO PESQUEIRA E AQUÍCOLA			
Execução Orçamentária da Ação:	Despesa Autorizada	Despesa Liquidada	% Liq./Desp.Aut.
Unidade Orçamentária (UO): 4541 - FIPERJ	0,00	0,00	-

EXECUÇÃO FÍSICA DOS PRODUTOS - REGIONALIZÁVEIS

Produto: 2422 - Município com produção pesqueira e aquícola monitorado (unidade)				
Região	Meta Prevista PPA	Meta Adequada	Total Realizado	%Realização
Região da Costa Verde	1,00	1,00	0,00	0,00%
Região	Meta Prevista PPA	Meta Adequada	Total Realizado	%Realização
Região das Baixadas Litorâneas	1,00	1,00	0,00	0,00%
Região	Meta Prevista PPA	Meta Adequada	Total Realizado	%Realização
Região Norte Fluminense	-	-	2,00	0,00%
Municípios			Meta Realizada	Situação
Macaé			2,00	Concluído

Produto: 4602 - Empreendimento aquícola cadastrado (unidade)				
Região	Meta Prevista PPA	Meta Adequada	Total Realizado	%Realização
Região Centro Sul Fluminense	75,00	75,00	3,00	4,00%
Municípios			Meta Realizada	Situação
Miguel Pereira			2,00	Em Andamento
Paty do Alferes			1,00	Em Andamento

Região	Meta Prevista PPA	Meta Adequada	Total Realizado	%Realização
Região da Costa Verde	35,00	35,00	0,00	0,00%

Região	Meta Prevista PPA	Meta Adequada	Total Realizado	%Realização
Região das Baixadas Litorâneas	70,00	70,00	0,00	0,00%

Região	Meta Prevista PPA	Meta Adequada	Total Realizado	%Realização
Região do Médio Paraíba	80,00	80,00	18,00	22,50%

Municípios	Meta Realizada	Situação
Barra do Piraí	1,00	Em Andamento
Pinheiral	3,00	Em Andamento
Piraí	2,00	Em Andamento
Quatis	1,00	Em Andamento
Rio Claro	5,00	Em Andamento
Valença	5,00	Em Andamento
Volta Redonda	1,00	Em Andamento

Região	Meta Prevista PPA	Meta Adequada	Total Realizado	%Realização
Região Metropolitana	110,00	110,00	14,00	12,73%

Municípios	Meta Realizada	Situação
Duque de Caxias	1,00	Em Andamento
Nova Iguaçu	13,00	Em Andamento

Região	Meta Prevista PPA	Meta Adequada	Total Realizado	%Realização
Região Noroeste Fluminense	110,00	110,00	3,00	2,73%

Municípios	Meta Realizada	Situação
Natividade	2,00	Em Andamento
Santo Antônio de Pádua	1,00	Em Andamento

Região	Meta Prevista PPA	Meta Adequada	Total Realizado	%Realização
Região Norte Fluminense	80,00	80,00	0,00	0,00%

Região	Meta Prevista PPA	Meta Adequada	Total Realizado	%Realização
Região Serrana	80,00	80,00	0,00	0,00%

Ação: 2840 - PESQUISA APLICADA EM PESCA E AQUICULTURA			
Execução Orçamentária da Ação:	Despesa Autorizada	Despesa Liquidada	% Liq./Desp.Aut.
Unidade Orçamentária (UO): 4541 - FIPERJ	0,00	0,00	-

EXECUÇÃO FÍSICA DOS PRODUTOS - NÃO REGIONALIZÁVEIS

Produto: 4599 - Projeto de pesquisa desenvolvido (unidade)					
Região	Meta Prevista PPA	Meta Adequada	Meta Realizada	% Realização	Situação
Estado	20,00	20,00	84,00	420,00 %	Em Andamento

Ação: 2841 - ASSISTÊNCIA TÉCNICA E EXTENSÃO PESQUEIRA E AQUÍCOLA - ATEPA			
Execução Orçamentária da Ação:	Despesa Autorizada	Despesa Liquidada	% Liq./Desp.Aut.
Unidade Orçamentária (UO): 4541 - FIPERJ	0,00	0,00	-

EXECUÇÃO FÍSICA DOS PRODUTOS - REGIONALIZÁVEIS

Produto: 2196 - Evento realizado (unidade)				
Região	Meta Prevista PPA	Meta Adequada	Total Realizado	%Realização
Região da Costa Verde	1,00	1,00	3,00	300,00%

Municípios	Meta Realizada	Situação
Angra dos Reis	1,00	Concluído
Mangaratiba	1,00	Concluído
Parati	1,00	Concluído

Região	Meta Prevista PPA	Meta Adequada	Total Realizado	%Realização
Região das Baixadas Litorâneas	1,00	1,00	1,00	100,00%

Municípios	Meta Realizada	Situação
Cabo Frio	1,00	Concluído

Região	Meta Prevista PPA	Meta Adequada	Total Realizado	%Realização
Região Metropolitana	1,00	1,00	2,00	200,00%
	Municípios		Meta Realizada	Situação
	Niterói		1,00	Concluído
	Rio de Janeiro		1,00	Concluído
Região	Meta Prevista PPA	Meta Adequada	Total Realizado	%Realização
Região Norte Fluminense	1,00	1,00	1,00	100,00%
	Municípios		Meta Realizada	Situação
	Campos dos Goytacazes		1,00	Concluído
Região	Meta Prevista PPA	Meta Adequada	Total Realizado	%Realização
Região Serrana	1,00	1,00	1,00	100,00%
	Municípios		Meta Realizada	Situação
	Nova Friburgo		1,00	Concluído
Produto: 2427 - Declaração de Aptidão ao Pronaf - DAP emitida (unidade)				
Região	Meta Prevista PPA	Meta Adequada	Total Realizado	%Realização
Região da Costa Verde	8,00	8,00	17,00	212,50%
	Municípios		Meta Realizada	Situação
	Angra dos Reis		3,00	Concluído
	Parati		14,00	Concluído
Região	Meta Prevista PPA	Meta Adequada	Total Realizado	%Realização
Região das Baixadas Litorâneas	10,00	10,00	22,00	220,00%
	Municípios		Meta Realizada	Situação
	Armação dos Búzios		1,00	Concluído
	Arraial do Cabo		1,00	Concluído
	Cabo Frio		20,00	Concluído
Região	Meta Prevista PPA	Meta Adequada	Total Realizado	%Realização
Região Metropolitana	6,00	6,00	7,00	116,67%
	Municípios		Meta Realizada	Situação
	Maricá		1,00	Concluído
	Niterói		2,00	Concluído
	São Gonçalo		4,00	Concluído
Região	Meta Prevista PPA	Meta Adequada	Total Realizado	%Realização
Região Noroeste Fluminense	8,00	8,00	51,00	637,50%
	Municípios		Meta Realizada	Situação
	Aperibé		1,00	Concluído
	Bom Jesus do Itabapoana		3,00	Concluído
	Cambuci		1,00	Concluído
	Itaocara		3,00	Concluído
	Itaperuna		37,00	Concluído
	Porciúncula		2,00	Concluído
	Santo Antônio de Pádua		4,00	Concluído
Região	Meta Prevista PPA	Meta Adequada	Total Realizado	%Realização
Região Norte Fluminense	8,00	8,00	30,00	375,00%
	Municípios		Meta Realizada	Situação
	Campos dos Goytacazes		4,00	Concluído

Municípios	Meta Realizada	Situação
Macaé	22,00	Concluído
São Francisco de Itabapoana	1,00	Concluído
São João da Barra	3,00	Concluído

Produto: 4603 - Visita técnica realizada (unidade)

Região	Meta Prevista PPA	Meta Adequada	Total Realizado	%Realização
Região Centro Sul Fluminense	50,00	50,00	40,00	80,00%

Municípios	Meta Realizada	Situação
Areal	4,00	Contínuo
Miguel Pereira	4,00	Contínuo
Paraíba do Sul	15,00	Contínuo
Paty do Alferes	16,00	Contínuo
Três Rios	1,00	Contínuo

Região	Meta Prevista PPA	Meta Adequada	Total Realizado	%Realização
Região da Costa Verde	70,00	70,00	87,00	124,29%

Municípios	Meta Realizada	Situação
Angra dos Reis	61,00	Contínuo
Parati	26,00	Contínuo

Região	Meta Prevista PPA	Meta Adequada	Total Realizado	%Realização
Região das Baixadas Litorâneas	150,00	150,00	183,00	122,00%

Municípios	Meta Realizada	Situação
Araruama	1,00	Contínuo
Armação dos Búzios	23,00	Contínuo
Arraial do Cabo	48,00	Contínuo
Cabo Frio	94,00	Contínuo
Rio das Ostras	14,00	Contínuo
Silva Jardim	3,00	Contínuo

Região	Meta Prevista PPA	Meta Adequada	Total Realizado	%Realização
Região do Médio Paraíba	120,00	120,00	139,00	115,83%

Municípios	Meta Realizada	Situação
Barra do Piraí	4,00	Contínuo
Barra Mansa	1,00	Contínuo
Pinheiral	13,00	Contínuo
Piraí	29,00	Contínuo
Quatis	3,00	Contínuo
Resende	1,00	Contínuo
Rio Claro	47,00	Contínuo
Rio das Flores	8,00	Contínuo
Valença	32,00	Contínuo
Volta Redonda	1,00	Contínuo

Região	Meta Prevista PPA	Meta Adequada	Total Realizado	%Realização
Região Metropolitana	150,00	150,00	142,00	94,67%

Municípios	Meta Realizada	Situação
Cachoeiras de Macacu	3,00	Contínuo
Duque de Caxias	5,00	Contínuo
Guapimirim	7,00	Contínuo
Itaguaí	2,00	Concluído
Japeri	1,00	Contínuo

Municípios	Meta Realizada	Situação
Magé	31,00	Contínuo
Maricá	6,00	Contínuo
Niterói	43,00	Contínuo
Nova Iguaçu	1,00	Contínuo
Queimados	2,00	Contínuo
Rio de Janeiro	25,00	Contínuo
São Gonçalo	1,00	Contínuo
São João de Meriti	13,00	Contínuo
Tanguá	2,00	Contínuo

Região	Meta Prevista PPA	Meta Adequada	Total Realizado	%Realização
Região Noroeste Fluminense	160,00	160,00	174,00	108,75%

Municípios	Meta Realizada	Situação
Aperibé	1,00	Contínuo
Bom Jesus do Itabapoana	5,00	Contínuo
Cambuci	11,00	Contínuo
Italva	1,00	Contínuo
Itaocara	6,00	Contínuo
Itaperuna	42,00	Contínuo
Laje do Muriaé	7,00	Contínuo
Miracema	5,00	Contínuo
Natividade	18,00	Contínuo
Porciúncula	5,00	Contínuo
Santo Antônio de Pádua	70,00	Contínuo
Varre-Sai	3,00	Contínuo

Região	Meta Prevista PPA	Meta Adequada	Total Realizado	%Realização
Região Norte Fluminense	120,00	120,00	139,00	115,83%

Municípios	Meta Realizada	Situação
Campos dos Goytacazes	22,00	Contínuo
Conceição de Macabu	6,00	Contínuo
Macaé	97,00	Contínuo
São João da Barra	14,00	Contínuo

Região	Meta Prevista PPA	Meta Adequada	Total Realizado	%Realização
Região Serrana	180,00	180,00	320,00	177,78%

Municípios	Meta Realizada	Situação
Bom Jardim	4,00	Contínuo
Cantagalo	24,00	Contínuo
Carmo	2,00	Contínuo
Cordeiro	14,00	Contínuo
Duas Barras	8,00	Contínuo
Macuco	7,00	Contínuo
Nova Friburgo	224,00	Contínuo
Santa Maria Madalena	3,00	Contínuo
São Sebastião do Alto	11,00	Contínuo
Teresópolis	15,00	Contínuo
Trajano de Moraes	8,00	Contínuo

Produto: 4604 - Projeto de acesso ao crédito elaborado (unidade)

Região	Meta Prevista PPA	Meta Adequada	Total Realizado	%Realização
Região da Costa Verde	3,00	3,00	17,00	566,67%

Municípios	Meta Realizada	Situação
Angra dos Reis	3,00	Concluído
Parati	14,00	Concluído

Região	Meta Prevista PPA	Meta Adequada	Total Realizado	%Realização
Região das Baixadas Litorâneas	12,00	12,00	3,00	25,00%

Municípios	Meta Realizada	Situação
Cabo Frio	3,00	Concluído

Região	Meta Prevista PPA	Meta Adequada	Total Realizado	%Realização
Região Metropolitana	5,00	5,00	0,00	0,00%

Região	Meta Prevista PPA	Meta Adequada	Total Realizado	%Realização
Região Noroeste Fluminense	10,00	10,00	13,00	130,00%

Municípios	Meta Realizada	Situação
Cambuci	1,00	Concluído
Itaocara	5,00	Concluído
Itaperuna	6,00	Concluído
Natividade	1,00	Concluído

Região	Meta Prevista PPA	Meta Adequada	Total Realizado	%Realização
Região Norte Fluminense	10,00	10,00	2,00	20,00%

Municípios	Meta Realizada	Situação
Macaé	1,00	Concluído
São João da Barra	1,00	Concluído

Produto: 4605 - Apoio técnico prestado à elaboração de projetos de infraestrutura (unidade)

Região	Meta Prevista PPA	Meta Adequada	Total Realizado	%Realização
Região Centro Sul Fluminense	1,00	1,00	0,00	0,00%

Região	Meta Prevista PPA	Meta Adequada	Total Realizado	%Realização
Região da Costa Verde	1,00	1,00	0,00	0,00%

Região	Meta Prevista PPA	Meta Adequada	Total Realizado	%Realização
Região das Baixadas Litorâneas	1,00	1,00	0,00	0,00%

Região	Meta Prevista PPA	Meta Adequada	Total Realizado	%Realização
Região do Médio Paraíba	1,00	1,00	0,00	0,00%

Região	Meta Prevista PPA	Meta Adequada	Total Realizado	%Realização
Região Metropolitana	1,00	1,00	3,00	300,00%

Municípios	Meta Realizada	Situação
São Gonçalo	2,00	Concluído
São João de Meriti	1,00	Concluído

Região	Meta Prevista PPA	Meta Adequada	Total Realizado	%Realização
Região Noroeste Fluminense	1,00	1,00	0,00	0,00%

Região	Meta Prevista PPA	Meta Adequada	Total Realizado	%Realização
Região Norte Fluminense	1,00	1,00	0,00	0,00%

Região	Meta Prevista PPA	Meta Adequada	Total Realizado	%Realização
Região Serrana	1,00	1,00	0,00	0,00%

Produto: 5196 - Vaga para capacitação disponibilizada (unidade)

Região	Meta Prevista PPA	Meta Adequada	Total Realizado	%Realização
Região Centro Sul Fluminense	15,00	15,00	0,00	0,00%

Região	Meta Prevista PPA	Meta Adequada	Total Realizado	%Realização
Região da Costa Verde	15,00	15,00	17,00	113,33%

Municípios	Meta Realizada	Situação
Angra dos Reis	17,00	Concluído

Região	Meta Prevista PPA	Meta Adequada	Total Realizado	%Realização
Região das Baixadas Litorâneas	15,00	15,00	86,00	573,33%

Municípios	Meta Realizada	Situação
Arraial do Cabo	15,00	Concluído
Cabo Frio	41,00	Concluído
Rio das Ostras	30,00	Concluído

Região	Meta Prevista PPA	Meta Adequada	Total Realizado	%Realização
Região do Médio Paraíba	15,00	15,00	22,00	146,67%

Municípios	Meta Realizada	Situação
Valença	22,00	Concluído

Região	Meta Prevista PPA	Meta Adequada	Total Realizado	%Realização
Região Metropolitana	15,00	15,00	21,00	140,00%

Municípios	Meta Realizada	Situação
Niterói	21,00	Concluído

Região	Meta Prevista PPA	Meta Adequada	Total Realizado	%Realização
Região Noroeste Fluminense	15,00	15,00	20,00	133,33%

Municípios	Meta Realizada	Situação
Santo Antônio de Pádua	20,00	Concluído

Região	Meta Prevista PPA	Meta Adequada	Total Realizado	%Realização
Região Norte Fluminense	45,00	45,00	50,00	111,11%

Municípios	Meta Realizada	Situação
Macaé	30,00	Concluído
São João da Barra	20,00	Concluído

Região	Meta Prevista PPA	Meta Adequada	Total Realizado	%Realização
Região Serrana	15,00	15,00	25,00	166,67%

Municípios	Meta Realizada	Situação
Trajano de Moraes	25,00	Concluído

Ação: 8184 - FOMENTO À AQUICULTURA

Execução Orçamentária da Ação:	Despesa Autorizada	Despesa Liquidada	% Liq./Desp.Aut.
Unidade Orçamentária (UO): 4541 - FIPERJ	0,00	0,00	-

EXECUÇÃO FÍSICA DOS PRODUTOS - REGIONALIZÁVEIS

Produto: 4600 - Alevino juvenil ou adulto de tilápia fornecido (unidade)

Região	Meta Prevista PPA	Meta Adequada	Total Realizado	%Realização
Região Centro Sul Fluminense	6.250,00	6.250,00	59.500,00	952,00%

Municípios	Meta Realizada	Situação
Areal	2.000,00	Concluído
Mendes	2.000,00	Concluído
Paraíba do Sul	40.500,00	Concluído
Paty do Alferes	7.000,00	Concluído
Sapucaia	500,00	Concluído
Vassouras	7.500,00	Concluído

Região	Meta Prevista PPA	Meta Adequada	Total Realizado	%Realização
Região da Costa Verde	6.250,00	6.250,00	0,00	0,00%

Região	Meta Prevista PPA	Meta Adequada	Total Realizado	%Realização
Região das Baixadas Litorâneas	6.250,00	6.250,00	0,00	0,00%

Região	Meta Prevista PPA	Meta Adequada	Total Realizado	%Realização
Região do Médio Paraíba	6.250,00	6.250,00	82.973,00	1327,57%

Municípios	Meta Realizada	Situação
Barra do Piraí	25.000,00	Concluído
Barra Mansa	500,00	Concluído
Piraí	7.650,00	Concluído
Quatis	500,00	Concluído
Rio das Flores	11.900,00	Concluído
Valença	36.423,00	Concluído
Volta Redonda	1.000,00	Concluído

Região	Meta Prevista PPA	Meta Adequada	Total Realizado	%Realização
Região Metropolitana	6.250,00	6.250,00	360,00	5,76%

Municípios	Meta Realizada	Situação
Rio de Janeiro	360,00	Concluído

Região	Meta Prevista PPA	Meta Adequada	Total Realizado	%Realização
Região Noroeste Fluminense	6.250,00	6.250,00	0,00	0,00%

Região	Meta Prevista PPA	Meta Adequada	Total Realizado	%Realização
Região Norte Fluminense	6.250,00	6.250,00	0,00	0,00%

Região	Meta Prevista PPA	Meta Adequada	Total Realizado	%Realização
Região Serrana	6.250,00	6.250,00	40.006,00	640,10%

Municípios	Meta Realizada	Situação
Bom Jardim	3.480,00	Concluído
Cantagalo	10.656,00	Concluído
Carmo	2.100,00	Concluído
Cordeiro	5.015,00	Concluído
Duas Barras	6.130,00	Concluído
Macuco	1.065,00	Concluído
Nova Friburgo	4.800,00	Concluído
Santa Maria Madalena	300,00	Concluído
São Sebastião do Alto	2.120,00	Concluído
Sumidouro	100,00	Concluído
Trajano de Moraes	4.240,00	Concluído

Produto: 4601 - Produto de aquicultura transportado (tonelada)

Região	Meta Prevista PPA	Meta Adequada	Total Realizado	%Realização
Região Centro Sul Fluminense	-	-	4,00	0,00%
	Municípios		Meta Realizada	Situação
	Mendes		1,00	Concluído
	Paty do Alferes		2,00	Concluído
	Vassouras		1,00	Concluído
Região	Meta Prevista PPA	Meta Adequada	Total Realizado	%Realização
Região do Médio Paraíba	-	-	27,00	0,00%
	Municípios		Meta Realizada	Situação
	Barra do Piraí		1,00	Concluído
	Barra Mansa		1,00	Concluído
	Rio das Flores		3,00	Concluído
	Valença		21,00	Concluído
	Volta Redonda		1,00	Concluído
Região	Meta Prevista PPA	Meta Adequada	Total Realizado	%Realização
Região Metropolitana	-	-	3,00	0,00%
	Municípios		Meta Realizada	Situação
	Rio de Janeiro		2,00	Concluído
	São João de Meriti		1,00	Contínuo
Região	Meta Prevista PPA	Meta Adequada	Total Realizado	%Realização
Região Serrana	1,00	1,00	12,33	1233,00%
	Municípios		Meta Realizada	Situação
	Bom Jardim		2,00	Concluído
	Cantagalo		2,02	Concluído
	Carmo		1,00	Concluído
	Cordeiro		3,09	Concluído
	Duas Barras		0,75	Concluído
	Nova Friburgo		2,10	Concluído
	Sumidouro		1,00	Concluído
	Trajano de Moraes		0,37	Concluído

Unidade de Planejamento (UP): 4572 - Centrais de Abastecimento do Estado do Rio de Janeiro

Programa: 0386 - PROGRAMA DE ABASTECIMENTO E SEGURANÇA ALIMENTAR E NUTRICIONAL - PASAN			
Unidade Gestora do Programa: 4572 - CEASA			
Meta Financeira PPA Exercício 2016 - Total do Programa	12.625.316,00		
Despesa Liquidada LOA 2016 - Total do Programa	139.173,39		
Ações do Programa:	Despesa PPA	Dot. Atual LOA	% LOA/PPA
1126 - Aquisição e Doação de Produtos da Agricultura Familiar-PAA	4.400.000,00	43.244,00	0,98 %
1127 - Promoção do Abastecimento	300.000,00	23.258,90	7,75 %
8251 - Gestão das Centrais de Abastecimento	300.000,00	11.390,00	3,80 %
8252 - Manutenção dos Bancos de Alimentos	300.000,00	86.299,99	28,77 %
8253 - Monitoramento da Qualidade dos Alimentos Comercializados na CEASA-RJ	120.000,00	5.755,00	4,80 %
Total	5.420.000,00	169.947,89	3,14 %

Ação: 1126 - AQUISIÇÃO E DOAÇÃO DE PRODUTOS DA AGRICULTURA FAMILIAR-PAA			
Execução Orçamentária da Ação:	Despesa Autorizada	Despesa Liquidada	% Liq./Desp.Aut.
Unidade Orçamentária (UO): 4572 - CEASA	22.618,00	22.618,00	100,00 %

EXECUÇÃO FÍSICA DOS PRODUTOS - REGIONALIZÁVEIS

Produto: 4603 - Visita técnica realizada (unidade)				
Região	Meta Prevista PPA	Meta Adequada	Total Realizado	%Realização
Região Centro Sul Fluminense	50,00	50,00	96,00	192,00%
	Municípios		Meta Realizada	Situação
	Paraíba do Sul		7,00	Contínuo
	Paty do Alferes		89,00	Em Andamento
Região	Meta Prevista PPA	Meta Adequada	Total Realizado	%Realização
Região da Costa Verde	20,00	20,00	2,00	10,00%
	Municípios		Meta Realizada	Situação
	Angra dos Reis		2,00	Em Andamento
Região	Meta Prevista PPA	Meta Adequada	Total Realizado	%Realização
Região das Baixadas Litorâneas	20,00	20,00	3,00	15,00%
	Municípios		Meta Realizada	Situação
	Casimiro de Abreu		1,00	Em Andamento
	Silva Jardim		2,00	Em Andamento
Região	Meta Prevista PPA	Meta Adequada	Total Realizado	%Realização
Região do Médio Paraíba	100,00	100,00	10,00	10,00%
	Municípios		Meta Realizada	Situação
	Barra do Piraí		7,00	Em Andamento
	Pinheiral		3,00	Em Andamento
Região	Meta Prevista PPA	Meta Adequada	Total Realizado	%Realização
Região Metropolitana	20,00	20,00	56,00	280,00%
	Municípios		Meta Realizada	Situação
	Rio de Janeiro		52,00	Em Andamento
	São Gonçalo		4,00	Em Andamento
Região	Meta Prevista PPA	Meta Adequada	Total Realizado	%Realização
Região Noroeste Fluminense	150,00	150,00	426,00	284,00%
	Municípios		Meta Realizada	Situação
	Bom Jesus do Itabapoana		11,00	Em Andamento
	Cambuci		16,00	Em Andamento
	Italva		3,00	Em Andamento
	Itaocara		174,00	Em Andamento
	Porciúncula		20,00	Em Andamento
	São José de Ubá		187,00	Em Andamento
	Varre-Sai		15,00	Em Andamento
Região	Meta Prevista PPA	Meta Adequada	Total Realizado	%Realização
Região Norte Fluminense	150,00	150,00	48,00	32,00%
	Municípios		Meta Realizada	Situação
	São Fidélis		25,00	Em Andamento
	São Francisco de Itabapoana		23,00	Em Andamento
Região	Meta Prevista PPA	Meta Adequada	Total Realizado	%Realização
Região Serrana	200,00	200,00	276,00	138,00%
	Municípios		Meta Realizada	Situação
	Cantagalo		4,00	Contínuo

Municípios	Meta Realizada	Situação
Carmo	2,00	Em Andamento
Nova Friburgo	195,00	Em Andamento
Santa Maria Madalena	4,00	Em Andamento
São Sebastião do Alto	4,00	Em Andamento
Sumidouro	17,00	Em Andamento
Trajano de Moraes	50,00	Em Andamento

Produto: 5007 - Alimento adquirido para doação (tonelada)

Região	Meta Prevista PPA	Meta Adequada	Total Realizado	%Realização
Região Centro Sul Fluminense	20,00	20,00	0,00	0,00%

Região	Meta Prevista PPA	Meta Adequada	Total Realizado	%Realização
Região da Costa Verde	5,00	5,00	0,00	0,00%

Região	Meta Prevista PPA	Meta Adequada	Total Realizado	%Realização
Região das Baixadas Litorâneas	5,00	5,00	0,00	0,00%

Região	Meta Prevista PPA	Meta Adequada	Total Realizado	%Realização
Região do Médio Paraíba	40,00	40,00	0,00	0,00%

Região	Meta Prevista PPA	Meta Adequada	Total Realizado	%Realização
Região Metropolitana	300,00	300,00	0,00	0,00%

Região	Meta Prevista PPA	Meta Adequada	Total Realizado	%Realização
Região Noroeste Fluminense	80,00	80,00	0,00	0,00%

Região	Meta Prevista PPA	Meta Adequada	Total Realizado	%Realização
Região Norte Fluminense	70,00	70,00	0,00	0,00%

Região	Meta Prevista PPA	Meta Adequada	Total Realizado	%Realização
Região Serrana	80,00	80,00	0,00	0,00%

Produto: 5008 - Alimento doado (tonelada)

Região	Meta Prevista PPA	Meta Adequada	Total Realizado	%Realização
Região Centro Sul Fluminense	20,00	20,00	60,45	302,25%

Municípios	Meta Realizada	Situação
Paty do Alferes	60,45	Em Andamento

Região	Meta Prevista PPA	Meta Adequada	Total Realizado	%Realização
Região da Costa Verde	5,00	5,00	0,00	0,00%

Região	Meta Prevista PPA	Meta Adequada	Total Realizado	%Realização
Região das Baixadas Litorâneas	5,00	5,00	0,00	0,00%

Região	Meta Prevista PPA	Meta Adequada	Total Realizado	%Realização
Região do Médio Paraíba	40,00	40,00	0,00	0,00%

Região	Meta Prevista PPA	Meta Adequada	Total Realizado	%Realização
Região Metropolitana	300,00	300,00	1.179,40	393,13%

Municípios	Meta Realizada	Situação
Rio de Janeiro	1.123,48	Em Andamento
São Gonçalo	55,92	Em Andamento

Região	Meta Prevista PPA	Meta Adequada	Total Realizado	%Realização
Região Noroeste Fluminense	80,00	80,00	414,84	518,55%

Municípios	Meta Realizada	Situação
Aperibé	3,20	Contínuo
Cambuci	4,76	Contínuo
Italva	2,16	Contínuo
Itaocara	142,19	Em Andamento
Itaperuna	55,48	Contínuo
Laje do Muriaé	3,36	Contínuo
Miracema	67,50	Contínuo
Natividade	7,34	Contínuo
Porciúncula	10,32	Contínuo
Santo Antônio de Pádua	14,54	Contínuo
São José de Ubá	101,34	Em Andamento
Varre-Sai	2,65	Contínuo

Região	Meta Prevista PPA	Meta Adequada	Total Realizado	%Realização
Região Norte Fluminense	70,00	70,00	11,56	16,51%

Municípios	Meta Realizada	Situação
São Fidélis	11,56	Contínuo

Região	Meta Prevista PPA	Meta Adequada	Total Realizado	%Realização
Região Serrana	80,00	80,00	251,60	314,50%

Municípios	Meta Realizada	Situação
Nova Friburgo	251,60	Em Andamento

Ação: 1127 - PROMOÇÃO DO ABASTECIMENTO			
Execução Orçamentária da Ação:	Despesa Autorizada	Despesa Liquidada	% Liq./Desp.Aut.
Unidade Orçamentária (UO): 4572 - CEASA	23.258,90	23.258,90	100,00 %

EXECUÇÃO FÍSICA DOS PRODUTOS - NÃO REGIONALIZÁVEIS

Produto: 3804 - Plano Estadual de Abastecimento Elaborado (unidade)					
Região	Meta Prevista PPA	Meta Adequada	Meta Realizada	% Realização	Situação
Estado	0,25	0,25	-	0,00 %	Não Informado

Produto: 5011 - Plano diretor da Ceasa-RJ elaborado (unidade)					
Região	Meta Prevista PPA	Meta Adequada	Meta Realizada	% Realização	Situação
Estado	0,25	0,25	-	0,00 %	Não Informado

EXECUÇÃO FÍSICA DOS PRODUTOS - REGIONALIZÁVEIS

Produto: 2196 - Evento realizado (unidade)				
Região	Meta Prevista PPA	Meta Adequada	Total Realizado	%Realização
Região Centro Sul Fluminense	-	-	2,00	0,00%

Municípios	Meta Realizada	Situação
Paty do Alferes	2,00	Em Andamento

Região	Meta Prevista PPA	Meta Adequada	Total Realizado	%Realização
Região do Médio Paraíba	4,00	4,00	0,00	0,00%

Região	Meta Prevista PPA	Meta Adequada	Total Realizado	%Realização
Região Metropolitana	4,00	4,00	6,00	150,00%

Municípios	Meta Realizada	Situação
------------	----------------	----------

Municípios	Meta Realizada	Situação
Rio de Janeiro	6,00	Em Andamento

Região	Meta Prevista PPA	Meta Adequada	Total Realizado	%Realização
Região Noroeste Fluminense	4,00	4,00	3,00	75,00%

Municípios	Meta Realizada	Situação
São José de Ubá	3,00	Em Andamento

Região	Meta Prevista PPA	Meta Adequada	Total Realizado	%Realização
Região Norte Fluminense	4,00	4,00	0,00	0,00%

Região	Meta Prevista PPA	Meta Adequada	Total Realizado	%Realização
Região Serrana	4,00	4,00	4,00	100,00%

Municípios	Meta Realizada	Situação
Nova Friburgo	4,00	Em Andamento

Produto: 2429 - Centro de comercialização da agricultura familiar implantado (unidade)

Região	Meta Prevista PPA	Meta Adequada	Total Realizado	%Realização
Região Metropolitana	0,25	0,25	0,00	0,00%

Produto: 5012 - Campanha realizada (unidade)

Região	Meta Prevista PPA	Meta Adequada	Total Realizado	%Realização
Região Metropolitana	4,00	4,00	0,00	0,00%

Produto: 5013 - Feira da agricultura familiar apoiada (unidade)

Região	Meta Prevista PPA	Meta Adequada	Total Realizado	%Realização
Região Centro Sul Fluminense	3,00	3,00	0,00	0,00%

Região	Meta Prevista PPA	Meta Adequada	Total Realizado	%Realização
Região da Costa Verde	1,00	1,00	0,00	0,00%

Região	Meta Prevista PPA	Meta Adequada	Total Realizado	%Realização
Região das Baixadas Litorâneas	1,00	1,00	0,00	0,00%

Região	Meta Prevista PPA	Meta Adequada	Total Realizado	%Realização
Região do Médio Paraíba	2,00	2,00	0,00	0,00%

Região	Meta Prevista PPA	Meta Adequada	Total Realizado	%Realização
Região Metropolitana	1,00	1,00	0,00	0,00%

Região	Meta Prevista PPA	Meta Adequada	Total Realizado	%Realização
Região Noroeste Fluminense	2,00	2,00	0,00	0,00%

Região	Meta Prevista PPA	Meta Adequada	Total Realizado	%Realização
Região Norte Fluminense	2,00	2,00	0,00	0,00%

Região	Meta Prevista PPA	Meta Adequada	Total Realizado	%Realização
Região Serrana	2,00	2,00	0,00	0,00%

Produto: 5014 - Mercado regional reativado (unidade)

Região	Meta Prevista PPA	Meta Adequada	Total Realizado	%Realização
Região do Médio Paraíba	1,00	1,00	0,00	0,00%

Região	Meta Prevista PPA	Meta Adequada	Total Realizado	%Realização
Região Noroeste Fluminense	1,00	1,00	0,00	0,00%

Região	Meta Prevista PPA	Meta Adequada	Total Realizado	%Realização
Região Norte Fluminense	1,00	1,00	0,00	0,00%

Região	Meta Prevista PPA	Meta Adequada	Total Realizado	%Realização
Região Serrana	1,00	1,00	0,00	0,00%

Produto: 5196 - Vaga para capacitação disponibilizada (unidade)				
Região	Meta Prevista PPA	Meta Adequada	Total Realizado	%Realização
Região Metropolitana	100,00	100,00	82,00	82,00%
	Municípios		Meta Realizada	Situação
	Rio de Janeiro		82,00	Em Andamento

Ação: 8251 - GESTÃO DAS CENTRAIS DE ABASTECIMENTO			
Execução Orçamentária da Ação:	Despesa Autorizada	Despesa Liquidada	% Liq./Desp.Aut.
Unidade Orçamentária (UO): 4572 - CEASA	1.390,00	1.390,00	100,00 %

EXECUÇÃO FÍSICA DOS PRODUTOS - REGIONALIZÁVEIS

Produto: 5003 - Resíduo sólido destinado à geração de fertilizante e energia (tonelada)				
Região	Meta Prevista PPA	Meta Adequada	Total Realizado	%Realização
Região Metropolitana	20,00	20,00	0,00	0,00%

Produto: 5004 - Central de abastecimento operacionalizada (unidade)				
Região	Meta Prevista PPA	Meta Adequada	Total Realizado	%Realização
Região Metropolitana	2,00	2,00	0,00	0,00%

Produto: 5005 - Mercado regional operacionalizado (unidade)				
Região	Meta Prevista PPA	Meta Adequada	Total Realizado	%Realização
Região Centro Sul Fluminense	-	-	1,00	0,00%
	Municípios		Meta Realizada	Situação
	Paty do Alferes		1,00	Contínuo

Região	Meta Prevista PPA	Meta Adequada	Total Realizado	%Realização
Região do Médio Paraíba	1,00	1,00	0,00	0,00%

Região	Meta Prevista PPA	Meta Adequada	Total Realizado	%Realização
Região Metropolitana	-	-	2,00	0,00%
	Municípios		Meta Realizada	Situação
	Rio de Janeiro		1,00	Contínuo
	São Gonçalo		1,00	Contínuo

Região	Meta Prevista PPA	Meta Adequada	Total Realizado	%Realização
Região Noroeste Fluminense	1,00	1,00	2,00	200,00%
	Municípios		Meta Realizada	Situação
	Itaocara		1,00	Contínuo
	São José de Ubá		1,00	Contínuo

Região	Meta Prevista PPA	Meta Adequada	Total Realizado	%Realização
Região Norte Fluminense	1,00	1,00	0,00	0,00%

Região	Meta Prevista PPA	Meta Adequada	Total Realizado	%Realização
Região Serrana	1,00	1,00	1,00	100,00%

Municípios	Meta Realizada	Situação
Nova Friburgo	1,00	Contínuo

Produto: 5006 - Produto da agricultura familiar transportado (Kilograma)

Região	Meta Prevista PPA	Meta Adequada	Total Realizado	%Realização
Região Centro Sul Fluminense	-	-	13,00	0,00%

Municípios	Meta Realizada	Situação
Paty do Alferes	13,00	Em Andamento

Região	Meta Prevista PPA	Meta Adequada	Total Realizado	%Realização
Região Metropolitana	-	-	34,00	0,00%

Municípios	Meta Realizada	Situação
Rio de Janeiro	34,00	Em Andamento

Região	Meta Prevista PPA	Meta Adequada	Total Realizado	%Realização
Região Noroeste Fluminense	200.000,00	200.000,00	58,00	0,03%

Municípios	Meta Realizada	Situação
Itaocara	33,00	Em Andamento
São José de Ubá	25,00	Em Andamento

Região	Meta Prevista PPA	Meta Adequada	Total Realizado	%Realização
Região Norte Fluminense	200.000,00	200.000,00	0,00	0,00%

Região	Meta Prevista PPA	Meta Adequada	Total Realizado	%Realização
Região Serrana	-	-	30,00	0,00%

Municípios	Meta Realizada	Situação
Nova Friburgo	30,00	Em Andamento

Ação: 8252 - MANUTENÇÃO DOS BANCOS DE ALIMENTOS

Execução Orçamentária da Ação:	Despesa Autorizada	Despesa Liquidada	% Liq./Desp.Aut.
Unidade Orçamentária (UO): 4572 - CEASA	86.151,49	86.151,49	100,00 %

EXECUÇÃO FÍSICA DOS PRODUTOS - REGIONALIZÁVEIS

Produto: 5009 - Hortifrutigranjeiro doado (tonelada)

Região	Meta Prevista PPA	Meta Adequada	Total Realizado	%Realização
Região Centro Sul Fluminense	-	-	50,85	0,00%

Municípios	Meta Realizada	Situação
Paty do Alferes	50,85	Em Andamento

Região	Meta Prevista PPA	Meta Adequada	Total Realizado	%Realização
Região das Baixadas Litorâneas	50,00	50,00	0,00	0,00%

Região	Meta Prevista PPA	Meta Adequada	Total Realizado	%Realização
Região do Médio Paraíba	100,00	100,00	0,00	0,00%

Região	Meta Prevista PPA	Meta Adequada	Total Realizado	%Realização
Região Metropolitana	720,00	720,00	499,66	69,40%

Municípios	Meta Realizada	Situação
Rio de Janeiro	443,74	Em Andamento
São Gonçalo	55,92	Em Andamento

Região	Meta Prevista PPA	Meta Adequada	Total Realizado	%Realização
Região Noroeste Fluminense	200,00	200,00	228,18	114,09%

Municípios	Meta Realizada	Situação
Itaocara	130,20	Em Andamento
São José de Ubá	97,98	Em Andamento

Região	Meta Prevista PPA	Meta Adequada	Total Realizado	%Realização
Região Norte Fluminense	150,00	150,00	0,00	0,00%

Região	Meta Prevista PPA	Meta Adequada	Total Realizado	%Realização
Região Serrana	150,00	150,00	226,60	151,07%

Municípios	Meta Realizada	Situação
Nova Friburgo	226,60	Em Andamento

Produto: 5010 - Banco de Alimentos operacionalizado (unidade)

Região	Meta Prevista PPA	Meta Adequada	Total Realizado	%Realização
Região Centro Sul Fluminense	1,00	1,00	1,00	100,00%

Municípios	Meta Realizada	Situação
Paty do Alferes	1,00	Contínuo

Região	Meta Prevista PPA	Meta Adequada	Total Realizado	%Realização
Região do Médio Paraíba	1,00	1,00	0,00	0,00%

Região	Meta Prevista PPA	Meta Adequada	Total Realizado	%Realização
Região Metropolitana	2,00	2,00	2,00	100,00%

Municípios	Meta Realizada	Situação
Rio de Janeiro	1,00	Contínuo
São Gonçalo	1,00	Contínuo

Região	Meta Prevista PPA	Meta Adequada	Total Realizado	%Realização
Região Noroeste Fluminense	1,00	1,00	2,00	200,00%

Municípios	Meta Realizada	Situação
Itaocara	1,00	Contínuo
São José de Ubá	1,00	Contínuo

Região	Meta Prevista PPA	Meta Adequada	Total Realizado	%Realização
Região Norte Fluminense	1,00	1,00	0,00	0,00%

Região	Meta Prevista PPA	Meta Adequada	Total Realizado	%Realização
Região Serrana	1,00	1,00	1,00	100,00%

Municípios	Meta Realizada	Situação
Nova Friburgo	1,00	Contínuo

Produto: 5990 - REDISTRIBUIÇÃO DE ALIMENTOS DOADOS (tonelada)

Região	Meta Prevista PPA	Meta Adequada	Total Realizado	%Realização
ESTADO	500,00	500,00	0,00	0,00%

Região	Meta Prevista PPA	Meta Adequada	Total Realizado	%Realização
Região Centro Sul Fluminense	-	-	1,23	0,00%

Municípios	Meta Realizada	Situação
Paty do Alferes	1,23	Em Andamento

Região	Meta Prevista PPA	Meta Adequada	Total Realizado	%Realização
Região Metropolitana	-	-	201,72	0,00%
Municípios			Meta Realizada	Situação
Rio de Janeiro			121,15	Em Andamento
São Gonçalo			80,57	Em Andamento

Ação: 8253 - MONITORAMENTO DA QUALIDADE DOS ALIMENTOS COMERCIALIZADOS NA CEASA-RJ			
Execução Orçamentária da Ação:	Despesa Autorizada	Despesa Liquidada	% Liq./Desp.Aut.
Unidade Orçamentária (UO): 4572 - CEASA	5.755,00	5.755,00	100,00 %

EXECUÇÃO FÍSICA DOS PRODUTOS - REGIONALIZÁVEIS

Produto: 5015 - Amostra de hortifrutigranjeiro analisada (unidade)				
Região	Meta Prevista PPA	Meta Adequada	Total Realizado	%Realização
Região Metropolitana	240,00	240,00	19,00	7,92%
Municípios			Meta Realizada	Situação
Rio de Janeiro			19,00	Em Andamento

SECRETARIA DE ESTADO DE ENVELHECIMENTO SAUDÁVEL E QUALIDADE DE VIDA - SEESQV

A Secretaria de Estado de Envelhecimento Saudável e Qualidade de Vida - SEESQV passou a ser incorporada à Secretaria de Estado de Saúde – SES, a partir do segundo semestre de 2016, conforme estabelecido pelo Decreto nº 45.681 de 08 de junho de 2016, produzindo efeitos a partir de 1º de julho de 2016.

De acordo com a Resolução SEPLAG 1552, de 28 de dezembro de 2016, as informações relativas às realizações da programação das Secretarias extintas ou incorporadas, ficaram sob a responsabilidade das Secretarias que as incorporaram.

Orgão: 46 - SECRETARIA DE ESTADO DE ENVELHECIMENTO SAUDÁVEL E QUALIDADE DE VIDA

Unidade de Planejamento (UP): 4601 - Secretaria de Estado de Envelhecimento Saudável e Qualidade de Vida

Programa: 0008 - PROMOÇÃO DO ENVELHECIMENTO SAUDÁVEL - TERCEIRA IDADE EM AÇÃO			
Unidade Gestora do Programa: 4601 - SEESQV			
Meta Financeira PPA Exercício 2016 - Total do Programa		33.746.000,00	
Despesa Liquidada LOA 2016 - Total do Programa		1.067.860,29	
Ações do Programa:	Despesa PPA	Dot. Atual LOA	% LOA/PPA
5365 - Implantação de Tenda da Terceira Idade	3.600.000,00	0,00	0,00 %
7973 - Implementação de Academia da Terceira Idade	20.046.000,00	1.067.860,29	5,33 %
8022 - Inserção Digital	2.400.000,00	0,00	0,00 %
8023 - Realização de Eventos de Integração Social do Idoso	5.900.000,00	0,00	0,00 %
8234 - Desenvolvimento de Estudos e Pesquisa	1.800.000,00	200.000,00	11,11 %
Total	33.746.000,00	1.267.860,29	3,76 %

Ação: 5365 - IMPLANTAÇÃO DE TENDA DA TERCEIRA IDADE			
Execução Orçamentária da Ação:	Despesa Autorizada	Despesa Liquidada	% Liq./Desp.Aut.
Unidade Orçamentária (UO): 4601 - SEESQV	0,00	0,00	-

EXECUÇÃO FÍSICA DOS PRODUTOS - REGIONALIZÁVEIS

Produto: 4963 - Tenda implantada (unidade)				
Região	Meta Prevista PPA	Meta Adequada	Total Realizado	%Realização
Região Metropolitana	25,00	25,00	0,00	0,00%

Produto: 4964 - Tenda operacionalizada (unidade)				
Região	Meta Prevista PPA	Meta Adequada	Total Realizado	%Realização
Região Metropolitana	25,00	25,00	0,00	0,00%

Ação: 7973 - IMPLEMENTAÇÃO DE ACADEMIA DA TERCEIRA IDADE			
Execução Orçamentária da Ação:	Despesa Autorizada	Despesa Liquidada	% Liq./Desp.Aut.
Unidade Orçamentária (UO): 4601 - SEESQV	1.067.860,29	1.067.860,29	100,00 %

EXECUÇÃO FÍSICA DOS PRODUTOS - REGIONALIZÁVEIS

Produto: 5219 - Academia para População Idosa - API Implementada (unidade)				
Região	Meta Prevista PPA	Meta Adequada	Total Realizado	%Realização
Região Centro Sul Fluminense	5,00	5,00	0,00	0,00%

Região	Meta Prevista PPA	Meta Adequada	Total Realizado	%Realização
Região das Baixadas Litorâneas	5,00	5,00	0,00	0,00%

Região	Meta Prevista PPA	Meta Adequada	Total Realizado	%Realização
Região do Médio Paraíba	20,00	20,00	0,00	0,00%

Região	Meta Prevista PPA	Meta Adequada	Total Realizado	%Realização
Região Metropolitana	25,00	25,00	0,00	0,00%

Região	Meta Prevista PPA	Meta Adequada	Total Realizado	%Realização
Região Noroeste Fluminense	5,00	5,00	0,00	0,00%

Região	Meta Prevista PPA	Meta Adequada	Total Realizado	%Realização
Região Norte Fluminense	15,00	15,00	0,00	0,00%

Região	Meta Prevista PPA	Meta Adequada	Total Realizado	%Realização
Região Serrana	20,00	20,00	0,00	0,00%

Produto: 5220 - Academia de Ginástica Funcional - AGF implementada (unidade)

Região	Meta Prevista PPA	Meta Adequada	Total Realizado	%Realização
Região do Médio Paraíba	15,00	15,00	0,00	0,00%

Região	Meta Prevista PPA	Meta Adequada	Total Realizado	%Realização
Região Metropolitana	15,00	15,00	0,00	0,00%

Região	Meta Prevista PPA	Meta Adequada	Total Realizado	%Realização
Região Norte Fluminense	15,00	15,00	0,00	0,00%

Região	Meta Prevista PPA	Meta Adequada	Total Realizado	%Realização
Região Serrana	15,00	15,00	0,00	0,00%

Produto: 5221 - Academia operacionalizada (unidade)

Região	Meta Prevista PPA	Meta Adequada	Total Realizado	%Realização
Região do Médio Paraíba	35,00	35,00	0,00	0,00%

Região	Meta Prevista PPA	Meta Adequada	Total Realizado	%Realização
Região Metropolitana	40,00	40,00	0,00	0,00%

Região	Meta Prevista PPA	Meta Adequada	Total Realizado	%Realização
Região Norte Fluminense	30,00	30,00	0,00	0,00%

Região	Meta Prevista PPA	Meta Adequada	Total Realizado	%Realização
Região Serrana	35,00	35,00	0,00	0,00%

Ação: 8022 - INSERÇÃO DIGITAL				
Execução Orçamentária da Ação:	Despesa Autorizada	Despesa Liquidada	% Liq./Desp.Aut.	
Unidade Orçamentária (UO): 4601 - SEESQV	0,00	0,00	-	

EXECUÇÃO FÍSICA DOS PRODUTOS - REGIONALIZÁVEIS

Produto: 5222 - Curso de capacitação digital oferecido (unidade)

Região	Meta Prevista PPA	Meta Adequada	Total Realizado	%Realização
Região Centro Sul Fluminense	1,00	1,00	0,00	0,00%

Região	Meta Prevista PPA	Meta Adequada	Total Realizado	%Realização
Região da Costa Verde	1,00	1,00	0,00	0,00%

Região	Meta Prevista PPA	Meta Adequada	Total Realizado	%Realização
Região das Baixadas Litorâneas	1,00	1,00	0,00	0,00%

Região	Meta Prevista PPA	Meta Adequada	Total Realizado	%Realização
Região do Médio Paraíba	1,00	1,00	0,00	0,00%

Região	Meta Prevista PPA	Meta Adequada	Total Realizado	%Realização
Região Metropolitana	4,00	4,00	0,00	0,00%

Região	Meta Prevista PPA	Meta Adequada	Total Realizado	%Realização
Região Noroeste Fluminense	1,00	1,00	0,00	0,00%

Região	Meta Prevista PPA	Meta Adequada	Total Realizado	%Realização
Região Norte Fluminense	1,00	1,00	0,00	0,00%

Região	Meta Prevista PPA	Meta Adequada	Total Realizado	%Realização
Região Serrana	2,00	2,00	0,00	0,00%

Ação: 8023 - REALIZAÇÃO DE EVENTOS DE INTEGRAÇÃO SOCIAL DO IDOSO				
Execução Orçamentária da Ação:	Despesa Autorizada	Despesa Liquidada	% Liq./Desp.Aut.	
Unidade Orçamentária (UO): 4601 - SEESQV	0,00	0,00	-	

EXECUÇÃO FÍSICA DOS PRODUTOS - REGIONALIZÁVEIS

Produto: 4955 - Evento de integração social realizado (unidade)				
---	--	--	--	--

Região	Meta Prevista PPA	Meta Adequada	Total Realizado	%Realização
Região Centro Sul Fluminense	2,00	2,00	0,00	0,00%

Região	Meta Prevista PPA	Meta Adequada	Total Realizado	%Realização
Região do Médio Paraíba	2,00	2,00	0,00	0,00%

Região	Meta Prevista PPA	Meta Adequada	Total Realizado	%Realização
Região Metropolitana	3,00	3,00	0,00	0,00%

Região	Meta Prevista PPA	Meta Adequada	Total Realizado	%Realização
Região Norte Fluminense	2,00	2,00	0,00	0,00%

Região	Meta Prevista PPA	Meta Adequada	Total Realizado	%Realização
Região Serrana	3,00	3,00	0,00	0,00%

Produto: 4956 - Evento Movimenta Terceira Idade realizado (unidade)				
---	--	--	--	--

Região	Meta Prevista PPA	Meta Adequada	Total Realizado	%Realização
Região Centro Sul Fluminense	2,00	2,00	0,00	0,00%

Região	Meta Prevista PPA	Meta Adequada	Total Realizado	%Realização
Região do Médio Paraíba	2,00	2,00	0,00	0,00%

Região	Meta Prevista PPA	Meta Adequada	Total Realizado	%Realização
Região Metropolitana	3,00	3,00	0,00	0,00%

Região	Meta Prevista PPA	Meta Adequada	Total Realizado	%Realização
Região Norte Fluminense	2,00	2,00	0,00	0,00%

Região	Meta Prevista PPA	Meta Adequada	Total Realizado	%Realização
Região Serrana	3,00	3,00	0,00	0,00%

Produto: 4957 - Evento Dançando na Terceira Idade realizado (unidade)				
---	--	--	--	--

Região	Meta Prevista PPA	Meta Adequada	Total Realizado	%Realização
Região Centro Sul Fluminense	2,00	2,00	0,00	0,00%

Região	Meta Prevista PPA	Meta Adequada	Total Realizado	%Realização
Região das Baixadas Litorâneas	2,00	2,00	0,00	0,00%

Região	Meta Prevista PPA	Meta Adequada	Total Realizado	%Realização
Região do Médio Paraíba	2,00	2,00	0,00	0,00%

Região	Meta Prevista PPA	Meta Adequada	Total Realizado	%Realização
Região Metropolitana	5,00	5,00	0,00	0,00%

Região	Meta Prevista PPA	Meta Adequada	Total Realizado	%Realização
Região Norte Fluminense	2,00	2,00	0,00	0,00%

Região	Meta Prevista PPA	Meta Adequada	Total Realizado	%Realização
Região Serrana	2,00	2,00	0,00	0,00%

Produto: 4958 - Evento Olimpíadas da Terceira Idade realizado (unidade)				
Região	Meta Prevista PPA	Meta Adequada	Total Realizado	%Realização
Região Metropolitana	1,00	1,00	0,00	0,00%

Produto: 4959 - Material didático e informativo distribuído (unidade)				
Região	Meta Prevista PPA	Meta Adequada	Total Realizado	%Realização
Região do Médio Paraíba	15.000,00	15.000,00	0,00	0,00%

Região	Meta Prevista PPA	Meta Adequada	Total Realizado	%Realização
Região Metropolitana	50.000,00	50.000,00	0,00	0,00%

Região	Meta Prevista PPA	Meta Adequada	Total Realizado	%Realização
Região Serrana	15.000,00	15.000,00	0,00	0,00%

Produto: 5896 - IDOSOS ATENDIDOS E INTEGRADOS A SOCIEDADE (unidade)				
Região	Meta Prevista PPA	Meta Adequada	Total Realizado	%Realização
Região Metropolitana	800,00	800,00	0,00	0,00%

Produto: 5900 - ATIVIDADES DE LAZER PARA IDOSOS IMPLEMENTADA (unidade)				
Região	Meta Prevista PPA	Meta Adequada	Total Realizado	%Realização
Região Metropolitana	2,00	2,00	0,00	0,00%

Produto: 5943 - UNIDADE DE ATENDIMENTO AO IDOSO PROMOVIDA (unidade)				
Região	Meta Prevista PPA	Meta Adequada	Total Realizado	%Realização
Região Metropolitana	30,00	30,00	0,00	0,00%

Ação: 8234 - DESENVOLVIMENTO DE ESTUDOS E PESQUISA				
Execução Orçamentária da Ação:		Despesa Autorizada	Despesa Liquidada	% Liq./Desp.Aut.
Unidade Orçamentária (UO): 4601 - SEESQV		200.000,00	0,00	0,00 %

EXECUÇÃO FÍSICA DOS PRODUTOS - NÃO REGIONALIZÁVEIS

Produto: 4960 - Pesquisa Realizada (unidade)					
Região	Meta Prevista PPA	Meta Adequada	Meta Realizada	% Realização	Situação
Estado	6,00	6,00	-	0,00 %	Não Informado

Programa: 0011 - PROMOÇÃO DO BEM ESTAR SOCIAL				
Unidade Gestora do Programa: 4601 - SEESQV				
Meta Financeira PPA Exercício 2016 - Total do Programa			49.800.000,00	
Despesa Liquidada LOA 2016 - Total do Programa			-	
Ações do Programa:		Despesa PPA	Dot. Atual LOA	% LOA/PPA
Total			-	-

Ações do Programa:	Despesa PPA	Dot. Atual LOA	% LOA/PPA
1841 - INCENTIVO À SAÚDE OCULAR DO CIDADÃO VULNERÁVEL - PROJETO NOVO OLHAR	-	0,00	-
5394 - Implantação de Centro Dia/Convivência	1.200.000,00	0,00	0,00 %
8026 - Capacitação de Cuidadores de Idosos	600.000,00	0,00	0,00 %
8027 - Realização de Eventos para o Bem Estar Social	7.600.000,00	0,00	0,00 %
8108 - Fornecimento de Cartão Cuidados Especiais	38.000.000,00	0,00	0,00 %
8235 - Operacionalização de Centro Dia/Convivência	2.400.000,00	0,00	0,00 %
Total	49.800.000,00	0,00	0,00 %

Ação: 1841 - INCENTIVO À SAÚDE OCULAR DO CIDADÃO VULNERÁVEL - PROJETO NOVO OLHAR			
Execução Orçamentária da Ação:	Despesa Autorizada	Despesa Liquidada	% Liq./Desp.Aut.
Unidade Orçamentária (UO): 4601 - SEESQV	0,00	0,00	-

EXECUÇÃO FÍSICA DOS PRODUTOS - REGIONALIZÁVEIS

Produto: 5925 - ATENDIMENTO RELIZADO PELO PROJETO NOVO OLHAR (unidade)				
Região	Meta Prevista PPA	Meta Adequada	Total Realizado	%Realização
Região Metropolitana	5.000,00	5.000,00	0,00	0,00%

Ação: 5394 - IMPLANTAÇÃO DE CENTRO DIA/CONVIVÊNCIA			
Execução Orçamentária da Ação:	Despesa Autorizada	Despesa Liquidada	% Liq./Desp.Aut.
Unidade Orçamentária (UO): 4601 - SEESQV	0,00	0,00	-

EXECUÇÃO FÍSICA DOS PRODUTOS - REGIONALIZÁVEIS

Produto: 4961 - Centro Dia/Convivência implantado (unidade)				
Região	Meta Prevista PPA	Meta Adequada	Total Realizado	%Realização
Região Metropolitana	2,00	2,00	0,00	0,00%

Ação: 8026 - CAPACITAÇÃO DE CUIDADORES DE IDOSOS			
Execução Orçamentária da Ação:	Despesa Autorizada	Despesa Liquidada	% Liq./Desp.Aut.
Unidade Orçamentária (UO): 4601 - SEESQV	0,00	0,00	-

EXECUÇÃO FÍSICA DOS PRODUTOS - REGIONALIZÁVEIS

Produto: 2253 - Curso de capacitação realizado (unidade)				
Região	Meta Prevista PPA	Meta Adequada	Total Realizado	%Realização
Região Centro Sul Fluminense	1,00	1,00	0,00	0,00%

Região	Meta Prevista PPA	Meta Adequada	Total Realizado	%Realização
Região da Costa Verde	1,00	1,00	0,00	0,00%

Região	Meta Prevista PPA	Meta Adequada	Total Realizado	%Realização
Região das Baixadas Litorâneas	1,00	1,00	0,00	0,00%

Região	Meta Prevista PPA	Meta Adequada	Total Realizado	%Realização
Região do Médio Paraíba	1,00	1,00	0,00	0,00%

Região	Meta Prevista PPA	Meta Adequada	Total Realizado	%Realização
Região Metropolitana	3,00	3,00	0,00	0,00%

Região	Meta Prevista PPA	Meta Adequada	Total Realizado	%Realização
Região Noroeste Fluminense	1,00	1,00	0,00	0,00%

Região	Meta Prevista PPA	Meta Adequada	Total Realizado	%Realização
Região Norte Fluminense	2,00	2,00	0,00	0,00%

Região	Meta Prevista PPA	Meta Adequada	Total Realizado	%Realização
Região Serrana	2,00	2,00	0,00	0,00%

Ação: 8027 - REALIZAÇÃO DE EVENTOS PARA O BEM ESTAR SOCIAL				
Execução Orçamentária da Ação:		Despesa Autorizada	Despesa Liquidada	% Liq./Desp.Aut.
Unidade Orçamentária (UO): 4601 - SEESQV		0,00	0,00	-

EXECUÇÃO FÍSICA DOS PRODUTOS - REGIONALIZÁVEIS

Produto: 5223 - Evento de Bem Estar Social realizado (unidade)				
Região	Meta Prevista PPA	Meta Adequada	Total Realizado	%Realização
Região Centro Sul Fluminense	3,00	3,00	0,00	0,00%

Região	Meta Prevista PPA	Meta Adequada	Total Realizado	%Realização
Região da Costa Verde	3,00	3,00	0,00	0,00%

Região	Meta Prevista PPA	Meta Adequada	Total Realizado	%Realização
Região das Baixadas Litorâneas	3,00	3,00	0,00	0,00%

Região	Meta Prevista PPA	Meta Adequada	Total Realizado	%Realização
Região do Médio Paraíba	3,00	3,00	0,00	0,00%

Região	Meta Prevista PPA	Meta Adequada	Total Realizado	%Realização
Região Metropolitana	3,00	3,00	0,00	0,00%

Região	Meta Prevista PPA	Meta Adequada	Total Realizado	%Realização
Região Noroeste Fluminense	3,00	3,00	0,00	0,00%

Região	Meta Prevista PPA	Meta Adequada	Total Realizado	%Realização
Região Norte Fluminense	3,00	3,00	0,00	0,00%

Região	Meta Prevista PPA	Meta Adequada	Total Realizado	%Realização
Região Serrana	3,00	3,00	0,00	0,00%

Ação: 8108 - FORNECIMENTO DE CARTÃO CUIDADOS ESPECIAIS				
Execução Orçamentária da Ação:		Despesa Autorizada	Despesa Liquidada	% Liq./Desp.Aut.
Unidade Orçamentária (UO): 2961 - FES		0,00	0,00	-

EXECUÇÃO FÍSICA DOS PRODUTOS - NÃO REGIONALIZÁVEIS

Produto: 5224 - Cartão cuidados especiais operacionalizado (unidade)					
Região	Meta Prevista PPA	Meta Adequada	Meta Realizada	% Realização	Situação
Estado	25.000,00	25.000,00	-	0,00 %	Não Informado

Ação: 8235 - OPERACIONALIZAÇÃO DE CENTRO DIA/CONVIVÊNCIA				
Execução Orçamentária da Ação:		Despesa Autorizada	Despesa Liquidada	% Liq./Desp.Aut.
Unidade Orçamentária (UO): 4601 - SEESQV		0,00	0,00	-

EXECUÇÃO FÍSICA DOS PRODUTOS - REGIONALIZÁVEIS

Produto: 4965 - Centro Dia/Convivência operacionalizado (unidade)				
Região	Meta Prevista PPA	Meta Adequada	Total Realizado	%Realização
Região Metropolitana	2,00	2,00	0,00	0,00%

SECRETARIA DE ESTADO DE DEFESA E PROTEÇÃO DO CONSUMIDOR – SEPROCON

PROTEÇÃO E DEFESA DO CONSUMIDOR – PROCON-RJ

Dentre as ações de defesa do consumidor desenvolvidas pelo PROCON-RJ, destaca-se o aperfeiçoando do atendimento às demandas das reclamações dos consumidores de forma presencial e através da Web, através dos aplicativos – MEU PROCON e atendimento online.

As operações de fiscalização a estabelecimentos comerciais, e os Termos de Cooperação Técnica com os municípios para a inclusão e capacitação do Sistema Estadual de Defesa do Consumidor – SINDEC nos municípios.

Cabe ressaltar que a Secretaria de Estado de **Defesa e Proteção do Consumidor – SEPROCON** passou a ser incorporada à Secretaria de Estado de Governo – SEGOV, a partir do segundo semestre de 2016, conforme estabelecido pelo Decreto nº 45.681 de 08 de junho de 2016, produzindo efeitos a partir de 1º de julho de 2016.

De acordo com a Resolução SEPLAG 1552, de 28 de dezembro de 2016, as informações relativas às realizações da programação das Secretarias extintas ou incorporadas, ficaram sob a responsabilidade das Secretarias que as incorporaram, o mesmo se aplicando à consolidação das realizações das suas entidades vinculadas.

PROGRAMA 0034 – AMPLIAÇÃO DA CAPACIDADE DE ATENDIMENTO AOS CONSUMIDORES

Dentre as ações destaca-se a de **Implementação das Ações do FEPROCON** apoiando a implantação do Processo Administrativo Digital – PAD na área operacional – processos administrativos oriundos das reclamações dos consumidores e fiscalização aos estabelecimentos comerciais.

O sistema de avaliação de resultados não foi desenvolvido no presente exercício.

PROGRAMA 0040 – AMPLIAÇÃO DA CAPACIDADE INSTITUCIONAL DA SEPROCON

Programa composto de duas ações 1150 – Aprimoramento da estrutura da Secretaria e 5487 – Implantação de Sistema de Avaliação de resultados, migrados da estrutura da Secretaria de Proteção e defesa do Consumidor – SEPROCON, extinta em abril de 2016, não apresentando execução no período.

PROGRAMA 0389 - ESTRUTURAÇÃO DO NOVO PROCON

Composto de duas ações articuladas com o objetivo de equacionar problemas da sociedade quanto à garantia de seus direitos nas relações de consumo e dar condições adequadas a Autarquia para o desenvolvimento das atividades.

Na ação de Conscientização e Assistência aos Direitos do Consumidor, destaca-se as campanhas de conscientização dos direitos do consumidor, as ações do PROCON Móvel, o atendimento ao público presencial e via web e a fiscalização da quantidade de produtos e serviços.

A ação de Modernização do Sistema de Atendimento ao Público demonstra a execução significativa das metas de implantação do sistema de atendimento ao consumidor via Web, e a inclusão do Sistema Estadual de Defesa do Consumidor – SINDEC nos municípios.

Os projetos Implantação do Sistema de Administração de Multa e o PROCON Itinerante não foram iniciados.

Orgão: 47 - SECRETARIA DE ESTADO DE PROTEÇÃO E DEFESA DO CONSUMIDOR

Unidade de Planejamento (UP): 4701 - Secretaria de Estado de Defesa e Proteção do Consumidor

Programa: 0040 - AMPLIAÇÃO DA CAPACIDADE INSTITUCIONAL DA SEPROCON			
Unidade Gestora do Programa: 4701 - SEPROCON			
Meta Financeira PPA Exercício 2016 - Total do Programa	12.866.807,00		
Despesa Liquidada LOA 2016 - Total do Programa	3.575.626,67		
Ações do Programa:	Despesa PPA	Dot. Atual LOA	% LOA/PPA
1150 - Aprimoramento da Estrutura da Secretaria	12.711.657,00	12.711.657,00	100,00 %
5487 - Implantação de Sistema de Avaliação de Resultados	155.150,00	0,00	0,00 %
Total	12.866.807,00	12.711.657,00	98,79 %

Ação: 1150 - APRIMORAMENTO DA ESTRUTURA DA SECRETARIA			
Execução Orçamentária da Ação:	Despesa Autorizada	Despesa Liquidada	% Liq./Desp.Aut.
Unidade Orçamentária (UO): 4761 - FEPROCON	3.982.757,41	3.575.626,67	89,78 %

EXECUÇÃO FÍSICA DOS PRODUTOS - REGIONALIZÁVEIS

Produto: 2130 - Imóvel adquirido (Metro quadrado)				
Região	Meta Prevista PPA	Meta Adequada	Total Realizado	%Realização
Região Metropolitana	-	-	0,00	0,00%
	Municípios		Meta Realizada	Situação
	Rio de Janeiro		0,00	Paralisado

Produto: 4009 - Unidade administrativa equipada (unidade)				
Região	Meta Prevista PPA	Meta Adequada	Total Realizado	%Realização
Região Metropolitana	-	-	0,00	0,00%
	Municípios		Meta Realizada	Situação
	Rio de Janeiro		0,00	Em Andamento

Ação: 5487 - IMPLANTAÇÃO DE SISTEMA DE AVALIAÇÃO DE RESULTADOS			
Execução Orçamentária da Ação:	Despesa Autorizada	Despesa Liquidada	% Liq./Desp.Aut.
Unidade Orçamentária (UO): 4701 - SEPROCON	0,00	0,00	-

EXECUÇÃO FÍSICA DOS PRODUTOS - REGIONALIZÁVEIS

Produto: 4347 - Sistema de avaliação de resultados implantado (unidade)				
Região	Meta Prevista PPA	Meta Adequada	Total Realizado	%Realização
Região Metropolitana	0,26	0,26	0,00	0,00%
	Municípios		Meta Realizada	Situação
	Rio de Janeiro		0,00	Em Andamento

Unidade de Planejamento (UP): 4731 - Proteção e Defesa do Consumidor

Programa: 0034 - AMPLIAÇÃO DA CAPACIDADE DE ATENDIMENTO AOS CONSUMIDORES			
Unidade Gestora do Programa: 4731 - PROCON-RJ			
Meta Financeira PPA Exercício 2016 - Total do Programa	722.552,00		
Despesa Liquidada LOA 2016 - Total do Programa	-		
Ações do Programa:	Despesa PPA	Dot. Atual LOA	% LOA/PPA
5439 - Modernização Administrativa e Ampliação de Atendimento ao Consumidor	539.940,00	350.000,00	64,82 %
Total	539.940,00	350.000,00	64,82 %

Ações do Programa:	Despesa PPA	Dot. Atual LOA	% LOA/PPA
8271 - Conscientização, Fiscalização e Assistência aos Direitos do Consumidor	182.612,00	172.076,00	94,23 %
Total	722.552,00	522.076,00	72,25 %

Ação: 5439 - MODERNIZAÇÃO ADMINISTRATIVA E AMPLIAÇÃO DE ATENDIMENTO AO CONSUMIDOR			
Execução Orçamentária da Ação:	Despesa Autorizada	Despesa Liquidada	% Liq./Desp.Aut.
Unidade Orçamentária (UO): 4731 - PROCON-RJ	0,00	0,00	-

EXECUÇÃO FÍSICA DOS PRODUTOS - NÃO REGIONALIZÁVEIS

Produto: 3524 - Sistema de Administração de Multa implantado (unidade)					
Região	Meta Prevista PPA	Meta Adequada	Meta Realizada	% Realização	Situação
null	-	-	0,00	0,00 %	Não Iniciado

EXECUÇÃO FÍSICA DOS PRODUTOS - REGIONALIZÁVEIS

Produto: 5062 - Posto de atendimento implantado (unidade)				
Região	Meta Prevista PPA	Meta Adequada	Total Realizado	%Realização
ESTADO	2,00	2,00	0,00	0,00%

Região	Meta Prevista PPA	Meta Adequada	Total Realizado	%Realização
Região Metropolitana	-	-	0,00	0,00%
	Municípios		Meta Realizada	Situação
	Rio de Janeiro		0,00	Não Iniciado

Produto: 5261 - Núcleo incorporado ao sistema de defesa do consumidor (unidade)				
Região	Meta Prevista PPA	Meta Adequada	Total Realizado	%Realização
ESTADO	5,00	5,00	0,00	0,00%

Região	Meta Prevista PPA	Meta Adequada	Total Realizado	%Realização
Região Metropolitana	-	-	1,00	0,00%
	Municípios		Meta Realizada	Situação
	Nova Iguaçu		1,00	Em Andamento

Região	Meta Prevista PPA	Meta Adequada	Total Realizado	%Realização
Região Norte Fluminense	-	-	1,00	0,00%
	Municípios		Meta Realizada	Situação
	São Fidélis		1,00	Em Andamento

Região	Meta Prevista PPA	Meta Adequada	Total Realizado	%Realização
Região Serrana	-	-	2,00	0,00%
	Municípios		Meta Realizada	Situação
	Teresópolis		2,00	Em Andamento

Ação: 8271 - CONSCIENTIZAÇÃO, FISCALIZAÇÃO E ASSISTÊNCIA AOS DIREITOS DO CONSUMIDOR			
Execução Orçamentária da Ação:	Despesa Autorizada	Despesa Liquidada	% Liq./Desp.Aut.
Unidade Orçamentária (UO): 4731 - PROCON-RJ	0,00	0,00	-

EXECUÇÃO FÍSICA DOS PRODUTOS - NÃO REGIONALIZÁVEIS

Produto: 5061 - Atendimento via web realizado (unidade)					
Região	Meta Prevista PPA	Meta Adequada	Meta Realizada	% Realização	Situação
Estado	75.000,00	75.000,00	163.710,00	218,28 %	Em Andamento

EXECUÇÃO FÍSICA DOS PRODUTOS - REGIONALIZÁVEIS

Produto: 3512 - Campanha de conscientização dos direitos do consumidor realizada (unidade)				
Região	Meta Prevista PPA	Meta Adequada	Total Realizado	%Realização
Região Metropolitana	25,00	25,00	2,00	8,00%
	Municípios		Meta Realizada	Situação
	Rio de Janeiro		2,00	Em Andamento

Produto: 3761 - Ação do PROCON móvel realizada (unidade)				
Região	Meta Prevista PPA	Meta Adequada	Total Realizado	%Realização
Região Metropolitana	45,00	45,00	0,00	0,00%
	Municípios		Meta Realizada	Situação
	Rio de Janeiro		0,00	Em Andamento

Produto: 4086 - Fiscalização da qualidade de produtos e serviços realizada (unidade)				
Região	Meta Prevista PPA	Meta Adequada	Total Realizado	%Realização
Região das Baixadas Litorâneas	100,00	100,00	0,00	0,00%
	Municípios		Meta Realizada	Situação
	Rio de Janeiro		2.305,00	Em Andamento

Região	Meta Prevista PPA	Meta Adequada	Total Realizado	%Realização
Região Serrana	100,00	100,00	0,00	0,00%

Produto: 5060 - Atendimento presencial realizado (unidade)				
Região	Meta Prevista PPA	Meta Adequada	Total Realizado	%Realização
ESTADO	300.000,00	300.000,00	0,00	0,00%
	Municípios		Meta Realizada	Situação
	Rio de Janeiro		87.647,00	Em Andamento

Produto: 5063 - Palestras Educativas das Relações de Consumo Realizada (unidade)				
Região	Meta Prevista PPA	Meta Adequada	Total Realizado	%Realização
ESTADO	3,00	3,00	0,00	0,00%
	Municípios		Meta Realizada	Situação
	Rio de Janeiro		0,00	Paralisado

SECRETARIA DE ESTADO DE PREVENÇÃO A DEPENDÊNCIA QUÍMICA - SEPREDEQ

A Secretaria de Estado de Prevenção a Dependência Química - SEPREDEQ passou a ser incorporada à Secretaria de Estado de Saúde – SES, a partir do segundo semestre de 2016, conforme estabelecido pelo Decreto nº 45.681 de 08 de junho de 2016, produzindo efeitos a partir de 1º de julho de 2016.

De acordo com a Resolução SEPLAG 1552, de 28 de dezembro de 2016, as informações relativas às realizações da programação das Secretarias extintas ou incorporadas, ficaram sob a responsabilidade das Secretarias que as incorporaram, o mesmo se aplicando à consolidação das realizações das suas entidades vinculadas.

Orgão: 48 - SECRETARIA DE ESTADO DE PREVENÇÃO A DEPENDÊNCIA QUÍMICA

Unidade de Planejamento (UP): 4801 - Secretaria de Estado de Prevenção a Dependência Química

Programa: 0031 - PREVENÇÃO AO USO DE DROGAS			
Unidade Gestora do Programa: 4801 - SEPREDEQ			
Meta Financeira PPA Exercício 2016 - Total do Programa	15.702.841,00		
Despesa Liquidada LOA 2016 - Total do Programa	-		
Ações do Programa:	Despesa PPA	Dot. Atual LOA	% LOA/PPA
8220 - Prevenção nas Escolas	3.625.000,00	9.473,22	0,26 %
8221 - Implantação de novos Projetos	250.000,00	0,00	0,00 %
8226 - Fomento à Prevenção do Uso de Drogas	8.477.841,00	8.477.841,00	100,00 %
8278 - Observatório de Gestão e Informação Sobre Drogas	3.350.000,00	0,00	0,00 %
Total	15.702.841,00	8.487.314,22	54,05 %

Ação: 8220 - PREVENÇÃO NAS ESCOLAS			
Execução Orçamentária da Ação:	Despesa Autorizada	Despesa Liquidada	% Liq./Desp.Aut.
Unidade Orçamentária (UO): 4801 - SEPREDEQ	0,00	0,00	-

EXECUÇÃO FÍSICA DOS PRODUTOS - NÃO REGIONALIZÁVEIS

Produto: 4855 - Professor capacitado (unidade)					
Região	Meta Prevista PPA	Meta Adequada	Meta Realizada	% Realização	Situação
Estado	2.996,00	2.996,00	6.508,00	217,22 %	Contínuo

EXECUÇÃO FÍSICA DOS PRODUTOS - REGIONALIZÁVEIS

Produto: 4068 - Material informativo distribuído (unidade)				
Região	Meta Prevista PPA	Meta Adequada	Total Realizado	%Realização
Região Centro Sul Fluminense	-	-	555,00	0,00%

Municípios	Meta Realizada	Situação
Sapucaia	555,00	Contínuo

Região	Meta Prevista PPA	Meta Adequada	Total Realizado	%Realização
Região das Baixadas Litorâneas	-	-	9.998,00	0,00%

Municípios	Meta Realizada	Situação
Arraial do Cabo	1.521,00	Contínuo
Casimiro de Abreu	2.260,00	Contínuo
Saquarema	4.826,00	Contínuo
Silva Jardim	1.391,00	Contínuo

Região	Meta Prevista PPA	Meta Adequada	Total Realizado	%Realização
Região do Médio Paraíba	-	-	13.477,00	0,00%

Municípios	Meta Realizada	Situação
Barra Mansa	5.800,00	Contínuo
Quatis	977,00	Contínuo
Volta Redonda	6.700,00	Contínuo

Região	Meta Prevista PPA	Meta Adequada	Total Realizado	%Realização
Região Metropolitana	500.000,00	500.000,00	43.802,00	8,76%

Municípios	Meta Realizada	Situação
Niterói	5.182,00	Contínuo

Municípios	Meta Realizada	Situação
Nova Iguaçu	14.467,00	Contínuo
Paracambi	2.129,00	Contínuo
Rio Bonito	2.228,00	Contínuo
São Gonçalo	11.160,00	Contínuo
São João de Meriti	3.222,00	Contínuo
Seropédica	5.414,00	Contínuo

Região	Meta Prevista PPA	Meta Adequada	Total Realizado	%Realização
Região Serrana	-	-	3.282,00	0,00%

Municípios	Meta Realizada	Situação
Bom Jardim	423,00	Contínuo
Nova Friburgo	2.859,00	Contínuo

Produto: 4189 - Campanha de prevenção realizada (unidade)

Região	Meta Prevista PPA	Meta Adequada	Total Realizado	%Realização
ESTADO	2,00	2,00	0,00	0,00%

Região	Meta Prevista PPA	Meta Adequada	Total Realizado	%Realização
Região das Baixadas Litorâneas	-	-	1,00	0,00%

Municípios	Meta Realizada	Situação
Saquarema	1,00	Contínuo

Região	Meta Prevista PPA	Meta Adequada	Total Realizado	%Realização
Região do Médio Paraíba	-	-	2,00	0,00%

Municípios	Meta Realizada	Situação
Pirai	1,00	Contínuo
Quatis	1,00	Contínuo

Região	Meta Prevista PPA	Meta Adequada	Total Realizado	%Realização
Região Metropolitana	-	-	7,00	0,00%

Municípios	Meta Realizada	Situação
Duque de Caxias	1,00	Contínuo
Niterói	1,00	Contínuo
Nova Iguaçu	1,00	Contínuo
Rio Bonito	1,00	Contínuo
São Gonçalo	1,00	Contínuo
São João de Meriti	1,00	Contínuo
Seropédica	1,00	Contínuo

Região	Meta Prevista PPA	Meta Adequada	Total Realizado	%Realização
Região Serrana	-	-	1,00	0,00%

Municípios	Meta Realizada	Situação
Nova Friburgo	1,00	Contínuo

Produto: 4853 - Aluno sensibilizado (unidade)

Região	Meta Prevista PPA	Meta Adequada	Total Realizado	%Realização
ESTADO	254.762,00	254.762,00	0,00	0,00%

Região	Meta Prevista PPA	Meta Adequada	Total Realizado	%Realização
Região Centro Sul Fluminense	-	-	500,00	0,00%

Municípios	Meta Realizada	Situação
Sapucaia	500,00	Contínuo

Região	Meta Prevista PPA	Meta Adequada	Total Realizado	%Realização
Região das Baixadas Litorâneas	-	-	9.127,00	0,00%

Municípios	Meta Realizada	Situação
Arraial do Cabo	1.369,00	Contínuo
Casimiro de Abreu	2.065,00	Contínuo
Saquarema	4.439,00	Contínuo
Silva Jardim	1.254,00	Contínuo

Região	Meta Prevista PPA	Meta Adequada	Total Realizado	%Realização
Região do Médio Paraíba	-	-	12.123,00	0,00%

Municípios	Meta Realizada	Situação
Barra Mansa	5.100,00	Contínuo
Quatis	915,00	Contínuo
Volta Redonda	6.108,00	Contínuo

Região	Meta Prevista PPA	Meta Adequada	Total Realizado	%Realização
Região Metropolitana	-	-	39.809,00	0,00%

Municípios	Meta Realizada	Situação
Niterói	4.765,00	Contínuo
Nova Iguaçu	13.350,00	Contínuo
Paracambi	1.934,00	Contínuo
Rio Bonito	1.928,00	Contínuo
São Gonçalo	9.927,00	Contínuo
São João de Meriti	3.025,00	Contínuo
Seropédica	4.880,00	Contínuo

Região	Meta Prevista PPA	Meta Adequada	Total Realizado	%Realização
Região Serrana	-	-	3.047,00	0,00%

Municípios	Meta Realizada	Situação
Bom Jardim	378,00	Contínuo
Nova Friburgo	2.669,00	Contínuo

Produto: 4854 - Escola atendida (unidade)

Região	Meta Prevista PPA	Meta Adequada	Total Realizado	%Realização
ESTADO	15,00	15,00	0,00	0,00%

Região	Meta Prevista PPA	Meta Adequada	Total Realizado	%Realização
Região Centro Sul Fluminense	-	-	9,00	0,00%

Municípios	Meta Realizada	Situação
Sapucaia	2,00	Contínuo
Vassouras	7,00	Contínuo

Região	Meta Prevista PPA	Meta Adequada	Total Realizado	%Realização
Região das Baixadas Litorâneas	-	-	25,00	0,00%

Municípios	Meta Realizada	Situação
Arraial do Cabo	5,00	Contínuo
Casimiro de Abreu	3,00	Contínuo
Saquarema	12,00	Contínuo
Silva Jardim	5,00	Contínuo

Região	Meta Prevista PPA	Meta Adequada	Total Realizado	%Realização
Região do Médio Paraíba	-	-	48,00	0,00%

Municípios	Meta Realizada	Situação
Barra Mansa	20,00	Contínuo
Pirai	9,00	Contínuo
Quatis	6,00	Contínuo
Volta Redonda	13,00	Contínuo

Região	Meta Prevista PPA	Meta Adequada	Total Realizado	%Realização
Região Metropolitana	-	-	183,00	0,00%

Municípios	Meta Realizada	Situação
Duque de Caxias	51,00	Contínuo
Niterói	12,00	Contínuo
Nova Iguaçu	54,00	Contínuo
Paracambi	7,00	Contínuo
Rio Bonito	3,00	Contínuo
São Gonçalo	31,00	Contínuo
São João de Meriti	11,00	Contínuo
Seropédica	14,00	Contínuo

Região	Meta Prevista PPA	Meta Adequada	Total Realizado	%Realização
Região Serrana	-	-	18,00	0,00%

Municípios	Meta Realizada	Situação
Bom Jardim	1,00	Contínuo
Nova Friburgo	17,00	Contínuo

Ação: 8221 - IMPLANTAÇÃO DE NOVOS PROJETOS			
Execução Orçamentária da Ação:	Despesa Autorizada	Despesa Liquidada	% Liq./Desp.Aut.
Unidade Orçamentária (UO): 4801 - SEPREDEQ	0,00	0,00	-

EXECUÇÃO FÍSICA DOS PRODUTOS - NÃO REGIONALIZÁVEIS

Produto: 4192 - Caminhão da prevenção operacionalizado (unidade)					
Região	Meta Prevista PPA	Meta Adequada	Meta Realizada	% Realização	Situação
Estado	2,00	2,00	-	0,00 %	Não Informado

Produto: 4857 - Caminhão da Prevenção disponibilizado (unidade)					
Região	Meta Prevista PPA	Meta Adequada	Meta Realizada	% Realização	Situação
Estado	1,00	1,00	-	0,00 %	Não Informado

Produto: 4858 - Jogo eletrônico interativo disponibilizado (unidade)					
Região	Meta Prevista PPA	Meta Adequada	Meta Realizada	% Realização	Situação
Estado	1,00	1,00	-	0,00 %	Não Informado

Ação: 8226 - FOMENTO À PREVENÇÃO DO USO DE DROGAS			
Execução Orçamentária da Ação:	Despesa Autorizada	Despesa Liquidada	% Liq./Desp.Aut.
Unidade Orçamentária (UO): 4861 - FESPREN	0,00	0,00	-

EXECUÇÃO FÍSICA DOS PRODUTOS - NÃO REGIONALIZÁVEIS

Produto: 4930 - Ação de prevenção fomentada (unidade)					
Região	Meta Prevista PPA	Meta Adequada	Meta Realizada	% Realização	Situação
Estado	3,00	3,00	-	0,00 %	Não Informado

EXECUÇÃO FÍSICA DOS PRODUTOS - REGIONALIZÁVEIS

Produto: 5922 - CAMPANHA PUBLICITÁRIA SOBRE COMBATE AO USO DE CRACK (unidade)					
---	--	--	--	--	--

Região	Meta Prevista PPA	Meta Adequada	Total Realizado	%Realização
ESTADO	1,00	1,00	0,00	0,00%

Ação: 8278 - OBSERVATÓRIO DE GESTÃO E INFORMAÇÃO SOBRE DROGAS				
Execução Orçamentária da Ação:		Despesa Autorizada	Despesa Liquidada	% Liq./Desp.Aut.
Unidade Orçamentária (UO): 4801 - SEPREDEQ		0,00	0,00	-

EXECUÇÃO FÍSICA DOS PRODUTOS - NÃO REGIONALIZÁVEIS

Produto: 5149 - Agente público capacitado (unidade)					
Região	Meta Prevista PPA	Meta Adequada	Meta Realizada	% Realização	Situação
Estado	1.000,00	1.000,00	-	0,00 %	Não Informado

Produto: 5150 - Entidade de sociedade civil capacitada (unidade)					
Região	Meta Prevista PPA	Meta Adequada	Meta Realizada	% Realização	Situação
Estado	20,00	20,00	1,00	5,00 %	Contínuo

Produto: 5151 - Sistema de Regulação de Vagas implantado (unidade)					
Região	Meta Prevista PPA	Meta Adequada	Meta Realizada	% Realização	Situação
Estado	1,00	1,00	-	0,00 %	Não Informado

EXECUÇÃO FÍSICA DOS PRODUTOS - REGIONALIZÁVEIS

Produto: 2149 - Fiscalização realizada (unidade)				
Região	Meta Prevista PPA	Meta Adequada	Total Realizado	%Realização
ESTADO	200,00	200,00	0,00	0,00%

Região	Meta Prevista PPA	Meta Adequada	Total Realizado	%Realização
Região Centro Sul Fluminense	-	-	5,00	0,00%
Municípios			Meta Realizada	Situação
Paraíba do Sul			5,00	Contínuo

Região	Meta Prevista PPA	Meta Adequada	Total Realizado	%Realização
Região Metropolitana	-	-	12,00	0,00%
Municípios			Meta Realizada	Situação
Paracambi			3,00	Contínuo
Seropédica			9,00	Contínuo

Região	Meta Prevista PPA	Meta Adequada	Total Realizado	%Realização
Região Norte Fluminense	-	-	2,00	0,00%
Municípios			Meta Realizada	Situação
Macaé			2,00	Contínuo

Região	Meta Prevista PPA	Meta Adequada	Total Realizado	%Realização
Região Serrana	-	-	2,00	0,00%
Municípios			Meta Realizada	Situação
Teresópolis			2,00	Contínuo

Produto: 2358 - Seminário realizado (unidade)				
Região	Meta Prevista PPA	Meta Adequada	Total Realizado	%Realização
Região Metropolitana	1,00	1,00	0,00	0,00%

Produto: 4702 - Pesquisa publicada (unidade)				
--	--	--	--	--

Região	Meta Prevista PPA	Meta Adequada	Total Realizado	%Realização
ESTADO	10,00	10,00	0,00	0,00%

Produto: 5146 - Monitoramento realizado (unidade)

Região	Meta Prevista PPA	Meta Adequada	Total Realizado	%Realização
ESTADO	200,00	200,00	0,00	0,00%

Região	Meta Prevista PPA	Meta Adequada	Total Realizado	%Realização
Região Metropolitana	-	-	56,00	0,00%

Municípios	Meta Realizada	Situação
Cachoeiras de Macacu	3,00	Contínuo
Rio de Janeiro	50,00	Contínuo
Seropédica	3,00	Contínuo

Região	Meta Prevista PPA	Meta Adequada	Total Realizado	%Realização
Região Norte Fluminense	-	-	6,00	0,00%

Municípios	Meta Realizada	Situação
Macaé	6,00	Contínuo

Produto: 5148 - Rede municipal implantada (unidade)

Região	Meta Prevista PPA	Meta Adequada	Total Realizado	%Realização
Região Metropolitana	50,00	50,00	0,00	0,00%

Produto: 5152 - Vaga de acolhimento regulada (unidade)

Região	Meta Prevista PPA	Meta Adequada	Total Realizado	%Realização
ESTADO	650,00	650,00	0,00	0,00%

Região	Meta Prevista PPA	Meta Adequada	Total Realizado	%Realização
Região Centro Sul Fluminense	-	-	21,00	0,00%

Municípios	Meta Realizada	Situação
Paraíba do Sul	21,00	Contínuo

Região	Meta Prevista PPA	Meta Adequada	Total Realizado	%Realização
Região Metropolitana	-	-	209,00	0,00%

Municípios	Meta Realizada	Situação
Cachoeiras de Macacu	18,00	Contínuo
Rio de Janeiro	190,00	Contínuo
Seropédica	1,00	Contínuo

Região	Meta Prevista PPA	Meta Adequada	Total Realizado	%Realização
Região Norte Fluminense	-	-	27,00	0,00%

Municípios	Meta Realizada	Situação
Macaé	27,00	Contínuo

Programa: 0032 - ACOLHIMENTO AO USUÁRIO DE DROGAS

Unidade Gestora do Programa: 4801 - SEPREDEQ

Meta Financeira PPA Exercício 2016 - Total do Programa 45.475.675,00

Despesa Liquidada LOA 2016 - Total do Programa 2.009.597,19

Ações do Programa:	Despesa PPA	Dot. Atual LOA	% LOA/PPA
8063 - Proteção Especial a Usuários de Drogas	16.000.000,00	1.818.683,89	11,37 %
8064 - Proteção Especial à Criança e ao Adolescente Usuários de Drogas	6.750.000,00	1.108.518,65	16,42 %
Total	22.750.000,00	2.927.202,54	12,87 %

Ações do Programa:	Despesa PPA	Dot. Atual LOA	% LOA/PPA
8104 - Unidade Modelo de Acolhimento - UMA	10.000.000,00	49.330,21	0,49 %
8225 - Fomento ao Acolhimento de Usuários de Drogas	12.725.675,00	12.725.675,00	100,00 %
Total	45.475.675,00	15.702.207,75	34,53 %

Ação: 8063 - PROTEÇÃO ESPECIAL A USUÁRIOS DE DROGAS			
Execução Orçamentária da Ação:	Despesa Autorizada	Despesa Liquidada	% Liq./Desp.Aut.
Unidade Orçamentária (UO): 4801 - SEPREDEQ	1.818.683,89	1.394.871,23	76,70 %

EXECUÇÃO FÍSICA DOS PRODUTOS - REGIONALIZÁVEIS

Produto: 4941 - Acolhimento realizado (unidade)				
Região	Meta Prevista PPA	Meta Adequada	Total Realizado	%Realização
Região Centro Sul Fluminense	-	-	19,00	0,00%
	Municípios		Meta Realizada	Situação
	Paraíba do Sul		19,00	Contínuo

Região	Meta Prevista PPA	Meta Adequada	Total Realizado	%Realização
Região Metropolitana	1.900,00	1.900,00	163,00	8,58%
	Municípios		Meta Realizada	Situação
	Cachoeiras de Macacu		8,00	Contínuo
	Rio de Janeiro		154,00	Contínuo
	Seropédica		1,00	Contínuo

Região	Meta Prevista PPA	Meta Adequada	Total Realizado	%Realização
Região Norte Fluminense	-	-	21,00	0,00%
	Municípios		Meta Realizada	Situação
	Macaé		21,00	Contínuo

Produto: 5173 - Atendimento pelo Observatório realizado (unidade)				
Região	Meta Prevista PPA	Meta Adequada	Total Realizado	%Realização
ESTADO	2.000,00	2.000,00	0,00	0,00%

Região	Meta Prevista PPA	Meta Adequada	Total Realizado	%Realização
Região Metropolitana	-	-	582,00	0,00%
	Municípios		Meta Realizada	Situação
	Rio de Janeiro		582,00	Contínuo

Ação: 8064 - PROTEÇÃO ESPECIAL À CRIANÇA E AO ADOLESCENTE USUÁRIOS DE DROGAS			
Execução Orçamentária da Ação:	Despesa Autorizada	Despesa Liquidada	% Liq./Desp.Aut.
Unidade Orçamentária (UO): 4801 - SEPREDEQ	1.108.518,65	614.725,96	55,45 %

EXECUÇÃO FÍSICA DOS PRODUTOS - REGIONALIZÁVEIS

Produto: 4948 - Acolhimento em convivência dia realizado (unidade)				
Região	Meta Prevista PPA	Meta Adequada	Total Realizado	%Realização
ESTADO	2.490,00	2.490,00	0,00	0,00%

Produto: 4950 - Acolhimento institucional realizado (unidade)				
Região	Meta Prevista PPA	Meta Adequada	Total Realizado	%Realização
ESTADO	345,00	345,00	0,00	0,00%

Produto: 5945 - CONSTRUÇÃO DE CENTRO DE REFERÊNCIA ESPECIALIZADO NO MUNICÍPIO DE DUQUE DE CAXIAS (unidade)				
Região	Meta Prevista PPA	Meta Adequada	Total Realizado	%Realização
Região Metropolitana	9,00	9,00	0,00	0,00%

Ação: 8104 - UNIDADE MODELO DE ACOLHIMENTO - UMA			
Execução Orçamentária da Ação:	Despesa Autorizada	Despesa Liquidada	% Liq./Desp.Aut.
Unidade Orçamentária (UO): 4801 - SEPREDEQ	0,00	0,00	-

EXECUÇÃO FÍSICA DOS PRODUTOS - NÃO REGIONALIZÁVEIS

Produto: 2198 - Oficina realizada (unidade)					
Região	Meta Prevista PPA	Meta Adequada	Meta Realizada	% Realização	Situação
Estado	700,00	700,00	-	0,00 %	Não Informado

EXECUÇÃO FÍSICA DOS PRODUTOS - REGIONALIZÁVEIS

Produto: 2148 - Capacitação realizada (unidade)				
Região	Meta Prevista PPA	Meta Adequada	Total Realizado	%Realização
ESTADO	30,00	30,00	0,00	0,00%

Produto: 2266 - Unidade de acolhimento operacionalizada (unidade)				
Região	Meta Prevista PPA	Meta Adequada	Total Realizado	%Realização
Região do Médio Paraíba	1,00	1,00	0,00	0,00%

Região	Meta Prevista PPA	Meta Adequada	Total Realizado	%Realização
Região Metropolitana	1,00	1,00	0,00	0,00%

Produto: 4196 - Agente multiplicador capacitado (unidade)				
Região	Meta Prevista PPA	Meta Adequada	Total Realizado	%Realização
Região Metropolitana	600,00	600,00	0,00	0,00%

Produto: 4941 - Acolhimento realizado (unidade)				
Região	Meta Prevista PPA	Meta Adequada	Total Realizado	%Realização
Região Metropolitana	600,00	600,00	0,00	0,00%

Produto: 5168 - Unidade Modelo de Acolhimento - UMA implantada (unidade)				
Região	Meta Prevista PPA	Meta Adequada	Total Realizado	%Realização
Região Metropolitana	1,00	1,00	0,00	0,00%

Ação: 8225 - FOMENTO AO ACOLHIMENTO DE USUÁRIOS DE DROGAS			
Execução Orçamentária da Ação:	Despesa Autorizada	Despesa Liquidada	% Liq./Desp.Aut.
Unidade Orçamentária (UO): 4861 - FESPREN	0,00	0,00	-

EXECUÇÃO FÍSICA DOS PRODUTOS - NÃO REGIONALIZÁVEIS

Produto: 4929 - Ação de acolhimento fomentada (unidade)					
Região	Meta Prevista PPA	Meta Adequada	Meta Realizada	% Realização	Situação
Estado	3,00	3,00	-	0,00 %	Não Informado

Programa: 0108 - REINSERÇÃO SOCIAL DE USUÁRIOS DE DROGAS E FAMILIARES			
Unidade Gestora do Programa: 4801 - SEPREDEQ			
Meta Financeira PPA Exercício 2016 - Total do Programa	3.621.484,00		
Despesa Liquidada LOA 2016 - Total do Programa	-		
Ações do Programa:	Despesa PPA	Dot. Atual LOA	% LOA/PPA
8229 - Fomento à Reinserção Social de Usuários de Drogas e Familiares	3.396.484,00	3.396.484,00	100,00 %
8280 - Retorno ao Ensino Formal	100.000,00	0,00	0,00 %
8281 - Promoção da Cidadania	125.000,00	0,00	0,00 %
Total	3.621.484,00	3.396.484,00	93,79 %

Ação: 8229 - FOMENTO À REINserÇÃO SOCIAL DE USUÁRIOS DE DROGAS E FAMILIARES			
Execução Orçamentária da Ação:	Despesa Autorizada	Despesa Liquidada	% Liq./Desp.Aut.
Unidade Orçamentária (UO): 4861 - FESPREN	0,00	0,00	-

EXECUÇÃO FÍSICA DOS PRODUTOS - REGIONALIZÁVEIS

Produto: 4936 - Ação de reinserção social fomentada (unidade)				
Região	Meta Prevista PPA	Meta Adequada	Total Realizado	%Realização
Região Metropolitana	2,00	2,00	0,00	0,00%

Ação: 8280 - RETORNO AO ENSINO FORMAL			
Execução Orçamentária da Ação:	Despesa Autorizada	Despesa Liquidada	% Liq./Desp.Aut.
Unidade Orçamentária (UO): 4801 - SEPREDEQ	0,00	0,00	-

EXECUÇÃO FÍSICA DOS PRODUTOS - REGIONALIZÁVEIS

Produto: 5159 - Encaminhamento de usuário à escola realizado (unidade)				
Região	Meta Prevista PPA	Meta Adequada	Total Realizado	%Realização
ESTADO	15,00	15,00	0,00	0,00%

Produto: 5160 - Encaminhamento de usuário à curso profissionalizante realizado (unidade)				
Região	Meta Prevista PPA	Meta Adequada	Total Realizado	%Realização
ESTADO	30,00	30,00	0,00	0,00%

Produto: 5161 - Encaminhamento de familiar de usuário à escola realizado (unidade)				
Região	Meta Prevista PPA	Meta Adequada	Total Realizado	%Realização
ESTADO	15,00	15,00	0,00	0,00%

Produto: 5162 - Encaminhamento de familiar de usuário à curso profissionalizante realizado (unidade)				
Região	Meta Prevista PPA	Meta Adequada	Total Realizado	%Realização
ESTADO	30,00	30,00	0,00	0,00%

Produto: 5163 - Atividade cultural realizada (unidade)				
Região	Meta Prevista PPA	Meta Adequada	Total Realizado	%Realização
Região Metropolitana	36,00	36,00	0,00	0,00%

Ação: 8281 - PROMOÇÃO DA CIDADANIA			
Execução Orçamentária da Ação:	Despesa Autorizada	Despesa Liquidada	% Liq./Desp.Aut.
Unidade Orçamentária (UO): 4801 - SEPREDEQ	0,00	0,00	-

EXECUÇÃO FÍSICA DOS PRODUTOS - NÃO REGIONALIZÁVEIS

Produto: 4966 - Documento emitido (unidade)					
Região	Meta Prevista PPA	Meta Adequada	Meta Realizada	% Realização	Situação
Estado	140,00	140,00	-	0,00 %	Não Informado

EXECUÇÃO FÍSICA DOS PRODUTOS - REGIONALIZÁVEIS

Produto: 5165 - Encaminhamento de familiar de usuário ao mercado de trabalho realizado (unidade)				
Região	Meta Prevista PPA	Meta Adequada	Total Realizado	%Realização
ESTADO	20,00	20,00	0,00	0,00%

Produto: 5166 - Encaminhamento de usuário ao mercado de trabalho realizado (unidade)				
Região	Meta Prevista PPA	Meta Adequada	Total Realizado	%Realização
ESTADO	60,00	60,00	0,00	0,00%



RELATÓRIO DAS
AÇÕES REALIZADAS

PPA

PLANO PLURIANUAL 2016-2019

RELATÓRIO ANUAL
DE 2016



GOVERNO DO
Rio de Janeiro

SECRETARIA DE
FAZENDA E
PLANEJAMENTO

www.rj.gov.br/seplag
www.fazenda.rj.gov.br