



RELATÓRIO DAS
AÇÕES REALIZADAS

PPA

PLANO PLURIANUAL 2016-2019

RELATÓRIO ANUAL
DE 2019





GOVERNO DO ESTADO DO RIO DE JANEIRO

GOVERNO DO ESTADO DO RIO DE JANEIRO

GOVERNADOR

WILSON JOSÉ WITZEL

VICE-GOVERNADOR

CLÁUDIO BOMFIM DE CASTRO E SILVA

SECRETARIA DE ESTADO DA CASA CIVIL E GOVERNANÇA

ANDRÉ LUÍS DANTAS FERREIRA

SUBSECRETARIA GERAL DA CASA CIVIL E GOVERNANÇA

MAYRA SOUZA SILVA SANTOS

SUBSECRETARIA DE ADMINISTRAÇÃO

CARLOS ALBERTO LOPES

SUBSECRETARIA DE COMUNICAÇÃO SOCIAL

GABRIEL NUNES AQUINO

SUBSECRETARIA DE GESTÃO DE PESSOAS

FABIANA ALVES DA SILVA

SUBSECRETARIA DE LOGÍSTICA

VANDERLAN RIBEIRO VIEIRA

SUBSECRETARIA DE PLANEJAMENTO, ORÇAMENTO E GESTÃO

BRUNO SCHETTINI

SUBSECRETARIA DE TECNOLOGIA DA INFORMAÇÃO E COMUNICAÇÃO

CLEMILSON FREIRE SILVA

SUBSECRETARIA DE GRANDES EVENTOS

RUAN FERNANDES LIRA

ASSESSORIA JURÍDICA

RAUL TEIXEIRA

RESOLUÇÃO SECCG Nº 10/2019
NORMATIZAÇÃO DA ELABORAÇÃO DO RELATÓRIO DAS AÇÕES REALIZADAS DO PPA EM 2019



Governo do Estado do Rio de Janeiro
Secretaria de Estado da Casa Civil e Governança

Publicada no D.O. de 25.03.2019

RESOLUÇÃO SECCG Nº 10

22 DE MARÇO DE 2019

DISPÕE SOBRE AS NORMAS E PROCEDIMENTOS PARA A ADEQUAÇÃO DAS METAS FÍSICAS E A ELABORAÇÃO DOS RELATÓRIOS DE EXECUÇÃO DO PLANO PLURIANUAL – PPA CONFORME DISPOSTO NA LEGISLAÇÃO EM VIGOR.

O SECRETÁRIO DE ESTADO DA CASA CIVIL E GOVERNANÇA, no uso de suas atribuições legais, tendo em vista o disposto no art. 8º da Lei nº 7.211/2016, que instituiu o Plano Plurianual - PPA 2016-2019; no art. 6º, Parágrafo Único, da Lei nº 8.270/2018, que dispõe sobre a Revisão do Plano Plurianual 2016-2019; no art. 56 da Lei nº 101/2000 - Lei de Responsabilidade Fiscal; no inciso III do Parágrafo Único do art. 5º da Deliberação TCE-RJ nº 223/2002, que dispõe sobre a fiscalização desta Lei; no art. 47 da Lei nº 8.055/2018, Lei de Diretrizes Orçamentárias de 2019; no Decreto nº 46.566/2019, que dispõe sobre a programação orçamentária e financeira e as normas para execução orçamentária de 2019; no art. 6º inciso I e art. 7º inciso VII alínea “a” da Lei nº 12.527/2011 - Lei de Acesso à Informação; e no art. 2º do Decreto nº 46.652/2019, que dispõe sobre a adequação da programação do PPA 2019 em função da nova estrutura administrativa de governo;

RESOLVE:

Art. 1º - Os órgãos e entidades estaduais poderão fazer a adequação das metas físicas da programação prevista para o exercício de 2019 na Lei nº 8.270, de 27 de dezembro de 2018, que dispõe sobre a Revisão do Plano Plurianual 2016-2019, com o objetivo de adequá-las aos valores definidos no Decreto nº 46.566, de 01 de fevereiro de 2019, que dispõe sobre a programação orçamentária e financeira e as normas para execução orçamentária de 2019.

§ 1º - A adequação das metas físicas deverá ser registrada por cada Unidade de Planejamento – UP no módulo Execução do PPA do Sistema de Inteligência em Planejamento e Gestão – SIPLAG;

§ 2º - As Unidades de Planejamento - UPs correspondem a cada órgão da Administração Pública direta e a cada entidade da Administração Pública indireta estadual, atuando por meio de servidores com atribuições relacionadas ao processo de planejamento.

Art. 2º - As UPs informarão a realização das metas previstas para o exercício de 2019



Governo do Estado do Rio de Janeiro
Secretaria de Estado da Casa Civil e Governança

com vistas à elaboração dos Relatórios Quadrimestrais e Anual de Execução do PPA.

Parágrafo Único - São objetivos dos Relatórios Quadrimestrais e Anual do PPA acompanhar o alcance das metas previstas no PPA e manter atualizadas as informações do desempenho físico das ações dos programas em cada município do estado.

Art. 3º - As informações serão inseridas por cada UP no módulo Execução do PPA do Sistema de Inteligência em Planejamento e Gestão – SIPLAG.

Art. 4º - Os Relatórios terão por base a programação aprovada na Lei nº 8.270, de 27 de dezembro de 2018, que instituiu a Revisão do PPA 2019, e adaptada à nova estrutura administrativa do governo, conforme Decreto nº 46.562, de 23 de janeiro de 2019.

Parágrafo Único - As informações sobre a execução de Unidades de Planejamento que forem alvo de novas alterações na estrutura administrativa estadual até 31 de dezembro de 2019 ficarão sob a responsabilidade das Unidades que incorporarem suas atribuições.

Art. 5º - Os Relatórios de Execução Quadrimestral serão compostos por informações acerca da realização física dos produtos e orçamentária das ações dos programas do PPA acumuladas no período.

§ 1º - As informações de execução física dos produtos terão como referência os valores orçamentários liquidados em cada ação, obtidos diretamente no SIAFE-Rio e disponibilizados no SIPLAG.

§ 2º - Todos os produtos terão a realização de suas metas físicas informadas por município, à exceção daqueles classificados como não regionalizáveis, por não possuírem execução física geograficamente delimitável.

§ 3º - Produtos não previstos na Revisão do PPA 2019 poderão ser incluídos nos Relatórios, desde que estejam efetivamente em execução, conforme o disposto no art.10 da Lei nº 7.211, de 18 de janeiro de 2016 e art. 6º Lei nº 8.270, de 27 de dezembro de 2018.

§ 4º - Os Relatórios de Execução Quadrimestral consolidados serão divulgados em meio eletrônico de acesso público, conforme o disposto no § 3º do art. 47 da Lei nº 8.055, de 19 de julho de 2018 - LDO 2019.

Art. 6º - O Relatório de Execução Anual do PPA será composto por:

I – Relatório Analítico elaborado pelas Secretarias, com informações sobre a programação realizada no exercício, incluindo de forma consolidada a programação de



Governo do Estado do Rio de Janeiro
Secretaria de Estado da Casa Civil e Governança

todas as entidades vinculadas, conforme orientação específica a ser divulgada pela SUBPOG/SECCG.

II - Anexo emitido pelo SIPLAG, consolidando a realização física dos produtos e orçamentária das ações dos programas acumulada no exercício de 2019.

§ 1º - O Relatório de Execução Anual do PPA será disponibilizado em meio eletrônico de acesso público, conforme o disposto no § 3º do art. 47 da Lei nº 8.055, de 19 de julho de 2018 - LDO 2019.

§ 2º - O anexo mencionado no inciso II fará parte da prestação de contas do governo, em atendimento à Deliberação TCE-RJ nº 223/2002.

Art. 7º - Fica estabelecido o cronograma de atividades, na forma do Anexo desta Resolução.

Art. 8º - Esta Resolução entrará em vigor na data de sua publicação.

Rio de Janeiro, 22 de março de 2019

JOSÉ LUÍS CARDOSO ZAMITH
Secretário de Estado da Casa Civil e Governança



Governo do Estado do Rio de Janeiro
Secretaria de Estado da Casa Civil e Governança

ANEXO - Cronograma de Eventos

Adequação de Metas

Nº DA ATIVIDADE	DATA	ATIVIDADE	RESPONSÁVEL
01	Até 03/04	Lançamento no SIPLAG da adequação das metas físicas do PPA para 2019	UP

Relatório do 1º Quadrimestre

Nº DA ATIVIDADE	DATA	ATIVIDADE	RESPONSÁVEL
01	Até 17/05	Lançamento no SIPLAG das metas físicas realizadas no 1º quadrimestre	UP
02	Até 29/05	Análise e ajustes finais das informações lançadas, em articulação com a Rede de Planejamento	SUBPOG/UP
03	Até 07/06	Consolidação do Relatório de Execução do Quadrimestre e encaminhamento para publicação em sítio eletrônico	SUBPOG

Relatório do 2º Quadrimestre

Nº DA ATIVIDADE	DATA	ATIVIDADE	RESPONSÁVEL
01	Até 18/10	Finalização do lançamento no SIPLAG das metas físicas realizadas no 2º quadrimestre	UP
02	Até 30/10	Análise e ajustes finais das informações lançadas, em articulação com a Rede de Planejamento	SUBPOG/UP
03	Até 08/11	Consolidação do Relatório de Execução do Quadrimestre II e encaminhamento para publicação em sítio eletrônico	SUBPOG

Relatório do 3º Quadrimestre e Anual

Nº DA ATIVIDADE	DATA	ATIVIDADE	RESPONSÁVEL
01	Até 24/01/2020	Finalização do lançamento no SIPLAG das metas físicas realizadas no 3º quadrimestre	UP
02	Até 05/02/2020	Análise e ajustes finais das informações lançadas, em articulação com a Rede de Planejamento	SUBPOG/UP
03	Até 14/02/2020	Consolidação do anexo do Relatório de Execução Anual e encaminhamento à SEFAZ	SUBPOG
04	Até 20/02/2020	Envio para a SUBPOG do Relatório Analítico, com informações consolidadas sobre as realizações do exercício de 2019	Secretarias de Estado e Órgãos congêneres
05	Até 06/03/2020	Análise e ajustes finais do Relatório Analítico, em articulação com a Rede de Planejamento	SUBPOG/ Secretarias de Estado e Órgãos congêneres
06	Até 13/03/2020	Consolidação do Relatório de Execução do 3º Quadrimestre e Anual e encaminhamento para publicação em sítio eletrônico	SUBPOG

INTRODUÇÃO

O Relatório das Ações Realizadas em 2019 atende à Lei Complementar nº 101, Lei de Responsabilidade Fiscal – LRF, de 04/05/2000 e, mais especificamente, à Deliberação TCE nº 223, de 24/09/2002, que dispõe sobre o cumprimento da LRF. Tem por objetivo ainda contribuir para a gestão das ações e programas do governo, permitindo o acompanhamento das realizações do governo pela sociedade, dando maior transparência à gestão pública do Estado, atendendo também à Lei Federal 12.527/11 – Lei de Acesso à Informação.

O Sistema de Inteligência em Planejamento e Gestão – SIPLAG é a ferramenta operacional utilizada na realização desses trabalhos. O módulo de execução do PPA é disponibilizado durante o exercício e o registro da realização física é feito pelas unidades administrativas setoriais, a cada quadrimestre.

O presente relatório traz as realizações de 2019 acumuladas no exercício e tem por base as ações finalísticas contidas na última Revisão do Plano Plurianual – PPA 2016-2019, instituída pela Lei nº 8.270/18 (Revisão 2019), que possuam metas previstas para este exercício. São apresentadas, no âmbito de cada ação e respectivos produtos, todas as metas previstas na Revisão do PPA, as metas adequadas pelo setorial no início de 2019, após a publicação das normas de execução orçamentária para o exercício, e as metas efetivamente realizadas, quando houver. Essas ações estão associadas aos valores liquidados no orçamento estadual, constantes do SIAFE-Rio, posição de dezembro/2019*.

Cabe observar que, de acordo com a metodologia adotada para o PPA 2016-2019, os Produtos que tiveram suas metas previstas e/ou adequadas por Região na etapa de planejamento, devem informar a localização das metas realizadas no nível do município.

O relatório foi elaborado a partir das informações das unidades administrativas setoriais do governo, aqui denominadas Unidades de Planejamento - UP, que registraram, no âmbito de cada produto, as quantidades realizadas e a sua posição, permitindo identificar os concluídos e em andamento, entre outras situações possíveis. As informações, de caráter declaratório e de responsabilidade de cada Unidade de Planejamento, foram por elas lançadas no Sistema de Inteligência em Planejamento e Gestão – SIPLAG, com o acompanhamento e orientação da Subsecretaria de Planejamento, Orçamento e Gestão (SUBPOG), da Secretaria de Estado da Casa Civil e Governança (SECCG), responsável também pela consolidação final do relatório.

Diante do exposto, o presente relatório apresenta a consolidação da execução físico-financeira dos órgãos e entidades estaduais em 2019, organizado por Órgão, Unidade de Planejamento e programas de governo constantes do PPA.

* Como não utilizam recursos do Tesouro, as UPs Imprensa Oficial (IO) e Companhia Estadual de Águas e Esgotos (CEDAE) não estão abrangidas no acompanhamento orçamentário do SIAFE-Rio.

ÍNDICE

Assembléia Legislativa - ALERJ	
Ações e metas realizadas	01
Tribunal de Contas do Estado do Rio de Janeiro – TCE-RJ	
Ações e metas realizadas	06
Tribunal de Justiça - TJ	
Ações e metas realizadas	18
Secretaria de Estado de Infraestrutura e Obras - SEINFRA	
Relatório Analítico	25
Ações e Metas Realizadas:	
Secretaria de Estado de Infraestrutura e Obras - SEINFRA	33
Instituto Estadual de Engenharia e Arquitetura - IEEA	54
Empresa de Obras Públicas do Estado do Rio de Janeiro - EMOP.....	55
Vice-Governadoria do Estado - VICE-GOV	
Relatório Analítico	57
Ações e Metas Realizadas:	
Instituto de Segurança Pública – RIOSEGURANÇA – ISP	65
Departamento de Trânsito do Estado do Rio de Janeiro – DETRAN-RJ	70
Fundação Departamento de Estradas de Rodagem do Estado do Rio de Janeiro – DER	73
Fundação Leão XIII – FLXIII	86
Procuradoria Geral do Estado - PGE	
Ações e Metas Realizadas	89
Ministério Público - MP	
Ações e Metas Realizadas	96
Defensoria Pública Geral do Estado - DPGE	
Ações e Metas Realizadas	104
Secretaria de Estado de Agricultura, Pecuária, Pesca e Abastecimento - SEAPPA	
Relatório Analítico.....	117
Ações e Metas Realizadas:	
Secretaria de Estado de Agricultura, Pecuária, Pesca e Abastecimento - SEAPPA	129
Fundação Instituto de Pesca do Estado do Rio de Janeiro - FIPERJ	140
Empresa de Assistência Técnica e Extensão Rural do Estado do Rio de Janeiro - EMATER	153
Empresa de Pesquisa Agropecuária do Estado do Rio de Janeiro - PESAGRO	159
Centrais de Abastecimento do Estado do Rio de Janeiro - CEASA	165
Secretaria de Estado Governo - SEGOV	
Relatório Analítico	174
Ações e Metas Realizadas:	
Secretaria de Estado do Governo - SEGOV	178
Proteção e Defesa do Consumidor do Estado do Rio de Janeiro - PROCON-RJ	185
Secretaria de Estado de Cultura - SECEC	
Relatório Analítico	188
Ações e Metas Realizadas:	
Secretaria de Estado de Cultura - SECEC	206

Fundação Anita Mantuano de Artes do Estado do Rio de Janeiro - FUNARJ	234
Fundação Teatro Municipal do Rio de Janeiro - FTMRJ	235
Fundação Museu da Imagem e do Som – FMIS	237
Secretaria de Estado de Defesa Civil – SEDEC	
Relatório Analítico	238
Ações e Metas Realizadas	248
Secretaria de Estado de Esporte, Lazer e Juventude - SEELJE	
Relatório Analítico.....	252
Ações e Metas Realizadas:	
Secretaria de Estado de Esporte, Lazer e Juventude – SEELJE	262
Superintendência de Desportos do Estado do Rio de Janeiro – SUDERJ	271
Secretaria de Estado de Educação - SEEDUC	
Relatório Analítico.....	273
Ações e Metas Realizadas:	
Secretaria de Estado de Educação - SEEDUC	281
Departamento Geral de Ações Socioeducativas - DEGASE	344
Secretaria de Estado da Fazenda - SEFAZ	
Relatório Analítico.....	356
Ações e Metas Realizadas:	
Secretaria do Estado da Fazenda – SEFAZ	360
Fundo Único de Previdência Social do Estado do Rio de Janeiro – RIOPREVIDÊNCIA	364
Secretaria de Estado da Casa Civil e Governança - SECCG	
Relatório Analítico.....	366
Ações e Metas Realizadas:	
Secretaria de Estado da Casa Civil e Governança - SECCG	382
Subsecretaria de Comunicação Social - SCS	393
Subsecretaria Militar-Gabinete de Segurança Institucional - SMGSI.....	394
Centro de Tecnologia de Informação e Comunicação do Estado do Rio de Janeiro - PRODERJ	395
Fundação Centro Estadual de Estatística, Pesquisa e Formação de Serv Públicos - CEPERJ	399
Imprensa Oficial do Estado do Rio de Janeiro - IO	410
Companhia Estadual de Águas e Esgotos - CEDAE	411
Secretaria de Estado do Ambiente e Sustentabilidade - SEAS	
Relatório Analítico	415
Ações e Metas Realizadas:	
Secretaria de Estado do Ambiente e Sustentabilidade - SEAS	443
Unidade Executora do PSAM - UEPSAM	446
Instituto Estadual do Ambiente - INEA	447
Instituto de Terras e Cartografia do Estado do Rio de Janeiro - ITERJ	460
Departamento de Recursos Minerais do Estado do Rio de Janeiro - DRM	471
Secretaria de Estado de Administração Penitenciária – SEAP	
Relatório Analítico.....	480
Ações e Metas Realizadas:	

Secretaria de Estado de Administração Penitenciária – SEAP	486
Fundação Santa Cabrini – FSCABRINI	496
Secretaria de Estado de Segurança – Em extinção – SESEG	
Relatório Analítico.....	499
Ações e Metas Realizadas	501
Secretaria de Estado de Saúde – SES	
Relatório Analítico.....	515
Ações e Metas Realizadas:	
Secretaria de Estado de Saúde – SES	549
Fundação Saúde do Estado do Rio de Janeiro	620
Instituto Vital Brasil – IVB	621
Secretaria de Desenvolvimento Econômico, Emprego e Relações Internacionais – SEDEERI	
Relatório Analítico.....	624
Ações e Metas Realizadas:	
Secretaria de Desenvolvimento Econômico, Emprego e Relações Internacionais – SEDEERI	650
Agência Regul Serv Púb Conc Transp Aquav, Ferrov e Metrov e de Rodov do ERJ – AGETRANSP	670
Agência Reguladora de Energia e Saneamento Básico do Estado do Rio de Janeiro – AGENERSA	672
Loteria do Estado Rio de Janeiro – LOTERJ	673
Instituto de Pesos e Medidas do Estado do Rio de Janeiro – IPEM-RJ	675
Junta Comercial do Estado do Rio de Janeiro – JUCERJA	680
Agência Estadual de Fomento – AGERIO	683
Companhia de Desenvolvimento Industrial do Estado do Rio de Janeiro – CODIN	684
Secretaria de Estado de Transportes – SETRANS	
Relatório Analítico	686
Ações e Metas Realizadas:	
Secretaria de Estado de Transportes – SETRANS	696
Departamento de Transportes Rodoviários do Estado do Rio de Janeiro – DETRO-RJ	715
Companhia de Desenvolvimento Rodoviário e Terminais do Estado do Rio de Janeiro – CODERTE ..	716
Companhia Estadual de Engenharia de Transportes e Logística – CENTRAL	718
Companhia de Transportes sobre Trilhos do Estado do Rio de Janeiro – RIOTRILHOS	723
Secretaria de Estado de Ciência, Tecnologia e Inovação – SECTI	
Relatório Analítico.....	725
Ações e Metas Realizadas:	
Secretaria de Estado de Ciência, Tecnologia e Inovação – SECTI	737
Fundação Carlos Chagas Filho de Amparo à Pesquisa do Estado do Rio de Janeiro – FAPERJ	738
Fundação Universidade do Estado do Rio de Janeiro – UERJ	743
Fundação de Apoio à Escola Técnica do Estado do Rio de Janeiro – FAETEC	750
Fundação Universidade Estadual do Norte Fluminense Darcy Ribeiro – UENF	761
Fundação Centro de Ciênc e Educ Superior à Distância do Estado do Rio de Janeiro – CECIERJ	765
Fundação Centro Universitário Estadual da Zona Oeste – UEZO	776
Secretaria de Estado de Turismo – SETUR	
Relatório Analítico	779
Ações e Metas Realizadas:	
Secretaria de Estado de Turismo – SETUR	783

Companhia de Turismo do Estado do Rio de Janeiro – TURISRIO	794
Secretaria de Estado de Desenvolvimento Social e de Direitos Humanos – SEDSODH	
Relatório Analítico	799
Ações e Metas Realizadas:	
Secretaria de Estado de Desenvolvimento Social e de Direitos Humanos – SEDSODH	808
Fundação para a Infância e Adolescência – FIA-RJ	849
Controladoria Geral do Estado do Rio de Janeiro – CGE	
Relatório Analítico	859
Ações e Metas Realizadas	861
Secretaria de Estado de Polícia Militar – SEPM	
Relatório Analítico	867
Ações e Metas Realizadas	869
Secretaria de Estado de Polícia Civil – SEPOL	
Relatório Analítico	880
Ações e Metas Realizadas	882
Secretaria de Estado de Cidades – SECID	
Relatório Analítico	894
Ações e Metas Realizadas:	
Companhia Estadual de Habitação do Rio de Janeiro – CEHAB-RJ	896

Orgão: 01000 - ASSEMBLEIA LEGISLATIVA DO ESTADO DO RIO DE JANEIRO

Unidade de Planejamento (UP): 01010 - Assembleia Legislativa do Estado do Rio de Janeiro

Programa: 0136 - GESTÃO LEGISLATIVA			
Meta Financeira PPA Exercício 2019 - Total do Programa	79.963.474,00		
Despesa Liquidada LOA 2019 - Total do Programa	345.080,43		
Ações do Programa:	Despesa PPA	Dot. Atual LOA	% LOA/PPA
2301 - Capacitação e Valorização dos Servidores da ALERJ	249.382,00	249.382,00	100,00 %
2988 - Fórum Permanente de Diálogo com as Mulheres Negras do Estado do Rio de Janeiro	200.000,00	500.000,00	250,00 %
4438 - MANUTENÇÃO DAS ATIVIDADES DO MECANISMO DE COMBATE À TORTURA	-	400.000,00	-
5403 - Ampliação, Reforma e Modernização das Instalações da Alerj	67.672.094,00	1.672.094,00	2,47 %
5441 - Edificação, Implantação e Recuperação das Unidades Administrativas da Alerj	8.474.731,00	184.696.249,64	2.179,38 %
8294 - Manutenção do Serviço Alô Alerj	2.800.000,00	0,00	0,00 %
8346 - Transferência de Recursos ao Estado e aos Municípios	567.267,00	567.267,00	100,00 %
Total	79.963.474,00	188.084.992,64	235,21 %

Ação: 2301 - CAPACITAÇÃO E VALORIZAÇÃO DOS SERVIDORES DA ALERJ			
Execução Orçamentária da Ação:	Despesa Autorizada	Despesa Liquidada	% Liq./Desp.Aut.
Unidade Orçamentária (UO): 01610 - FUNDO ALERJ	249.382,00	0,00	-

EXECUÇÃO FÍSICA DOS PRODUTOS - REGIONALIZÁVEIS

Produto: 2253 - Curso de capacitação realizado (unidade)				
Região	Meta Prevista PPA	Meta Adequada	Total Realizado	%Realização
Região Metropolitana	10,00	10,00	0,00	-
	Municípios		Meta Realizada	Situação
	Rio de Janeiro		0,00	Cancelado

Produto: 4506 - Curso de pós-graduação lato sensu realizado (unidade)				
Região	Meta Prevista PPA	Meta Adequada	Total Realizado	%Realização
Região Metropolitana	10,00	10,00	0,00	-
	Municípios		Meta Realizada	Situação
	Rio de Janeiro		0,00	Cancelado

Produto: 5209 - Curso de Pós-Graduação Stricto Sensu realizado (unidade)				
Região	Meta Prevista PPA	Meta Adequada	Total Realizado	%Realização
Região Metropolitana	30,00	30,00	0,00	-
	Municípios		Meta Realizada	Situação
	Rio de Janeiro		0,00	Cancelado

Ação: 2988 - FÓRUM PERMANENTE DE DIÁLOGO COM AS MULHERES NEGRAS DO ESTADO DO RIO DE JANEIRO			
Execução Orçamentária da Ação:	Despesa Autorizada	Despesa Liquidada	% Liq./Desp.Aut.
Unidade Orçamentária (UO): 01010 - ALERJ	500.000,00	0,00	-

EXECUÇÃO FÍSICA DOS PRODUTOS - REGIONALIZÁVEIS

Produto: 6277 - Fórum operacionalizado (unidade)				
Região	Meta Prevista PPA	Meta Adequada	Total Realizado	%Realização
ESTADO	1,00	1,00	1,00	100,00 %

Região	Meta Prevista PPA	Meta Adequada	Total Realizado	%Realização
Região Metropolitana	-	-	1,00	-
Municípios			Meta Realizada	Situação
Rio de Janeiro			1,00	Concluído

Ação: 4438 - MANUTENÇÃO DAS ATIVIDADES DO MECANISMO DE COMBATE À TORTURA			
Execução Orçamentária da Ação:	Despesa Autorizada	Despesa Liquidada	% Liq./Desp.Aut.
Unidade Orçamentária (UO): 01010 - ALERJ	400.000,00	0,00	-

EXECUÇÃO FÍSICA DOS PRODUTOS - REGIONALIZÁVEIS

Produto: 6620 - MECANISMO DE COMBATE À TORTURA IMPLANTADO (unidade)				
Região	Meta Prevista PPA	Meta Adequada	Total Realizado	%Realização
ESTADO	1,00	1,00	1,00	100,00 %
Região Metropolitana				
Municípios			Meta Realizada	Situação
Rio de Janeiro			1,00	Concluído

Ação: 5403 - AMPLIAÇÃO, REFORMA E MODERNIZAÇÃO DAS INSTALAÇÕES DA ALERJ			
Execução Orçamentária da Ação:	Despesa Autorizada	Despesa Liquidada	% Liq./Desp.Aut.
Unidade Orçamentária (UO): 01010 - ALERJ	1.672.094,00	45.713,79	2,73 %

EXECUÇÃO FÍSICA DOS PRODUTOS - REGIONALIZÁVEIS

Produto: 5760 - Unidade administrativa atendida com reparos (unidade)				
Região	Meta Prevista PPA	Meta Adequada	Total Realizado	%Realização
Região Metropolitana	4,00	4,00	1,50	37,50 %
Municípios				
Rio de Janeiro				
			Meta Realizada	Situação
			1,50	Em Andamento

Produto: 5821 - Unidade administrativa atendida com equipamentos (unidade)				
Região	Meta Prevista PPA	Meta Adequada	Total Realizado	%Realização
Região Metropolitana	4,00	4,00	1,50	37,50 %
Municípios				
Rio de Janeiro				
			Meta Realizada	Situação
			1,50	Em Andamento

Ação: 5441 - EDIFICAÇÃO, IMPLANTAÇÃO E RECUPERAÇÃO DAS UNIDADES ADMINISTRATIVAS DA ALERJ			
Execução Orçamentária da Ação:	Despesa Autorizada	Despesa Liquidada	% Liq./Desp.Aut.
Unidade Orçamentária (UO): 01610 - FUNDO ALERJ	184.696.249,64	299.366,64	0,16 %

EXECUÇÃO FÍSICA DOS PRODUTOS - REGIONALIZÁVEIS

Produto: 2918 - Unidade administrativa reformada (unidade)				
Região	Meta Prevista PPA	Meta Adequada	Total Realizado	%Realização
Região Metropolitana	0,25	0,25	0,20	80,00 %
Municípios				
Rio de Janeiro				
			Meta Realizada	Situação
			0,20	Em Andamento

Produto: 4009 - Unidade administrativa equipada (unidade)				
Região	Meta Prevista PPA	Meta Adequada	Total Realizado	%Realização
Região Metropolitana	0,25	0,25	0,20	80,00 %

Municípios	Meta Realizada	Situação
Rio de Janeiro	0,20	Em Andamento

Produto: 5290 - Unidade administrativa construída (unidade)

Região	Meta Prevista PPA	Meta Adequada	Total Realizado	%Realização
Região Metropolitana	0,25	0,25	0,00	-

Municípios	Meta Realizada	Situação
Rio de Janeiro	0,00	Em Andamento

Ação: 8294 - MANUTENÇÃO DO SERVIÇO ALÔ ALERJ

Execução Orçamentária da Ação:	Despesa Autorizada	Despesa Liquidada	% Liq./Desp.Aut.
Unidade Orçamentária (UO): 01010 - ALERJ	0,00	0,00	-

EXECUÇÃO FÍSICA DOS PRODUTOS - REGIONALIZÁVEIS

Produto: 5287 - Alô Alerj operacionalizado (unidade)

Região	Meta Prevista PPA	Meta Adequada	Total Realizado	%Realização
Região Metropolitana	1,00	1,00	0,00	-

Municípios	Meta Realizada	Situação
Rio de Janeiro	0,00	Cancelado

Produto: 5288 - Atendimento realizado (unidade)

Região	Meta Prevista PPA	Meta Adequada	Total Realizado	%Realização
Região Metropolitana	100.000,00	100.000,00	0,00	-

Municípios	Meta Realizada	Situação
Rio de Janeiro	0,00	Cancelado

Ação: 8346 - TRANSFERÊNCIA DE RECURSOS AO ESTADO E AOS MUNICÍPIOS

Execução Orçamentária da Ação:	Despesa Autorizada	Despesa Liquidada	% Liq./Desp.Aut.
Unidade Orçamentária (UO): 01610 - FUNDO ALERJ	567.267,00	0,00	-

EXECUÇÃO FÍSICA DOS PRODUTOS - NÃO REGIONALIZÁVEIS

Produto: 5828 - Benefício concedido ao órgão estadual (unidade)

Região	Meta Prevista PPA	Meta Adequada	Meta Realizada	% Realização	Situação
Estado	5,00	5,00	0,00	0,00 %	Cancelado

EXECUÇÃO FÍSICA DOS PRODUTOS - REGIONALIZÁVEIS

Produto: 4428 - Benefício financeiro concedido a município (unidade)

Região	Meta Prevista PPA	Meta Adequada	Total Realizado	%Realização
Região Metropolitana	20,00	20,00	0,00	-

Municípios	Meta Realizada	Situação
Rio de Janeiro	0,00	Cancelado

Orgão: 02000 - TRIBUNAL DE CONTAS DO ESTADO DO RIO DE JANEIRO

Unidade de Planejamento (UP): 02010 - Tribunal de Contas do Estado do Rio de Janeiro

Programa: 0137 - FISCALIZAÇÃO E CONTROLE DOS RECURSOS PÚBLICOS			
Meta Financeira PPA Exercício 2019 - Total do Programa	125.870.000,00		
Despesa Liquidada LOA 2019 - Total do Programa	65.930.962,88		
Ações do Programa:	Despesa PPA	Dot. Atual LOA	% LOA/PPA
1002 - Ampliação e Modernização das Instalações do TCE-RJ	7.540.000,00	640.000,00	8,49 %
1011 - Edificação, Implantação e Recuperação Física do TCE-RJ	570.000,00	570.000,00	100,00 %
2003 - Ações de Planejamento e Fiscalização de Recursos Públicos	2.060.000,00	2.060.000,00	100,00 %
2015 - Modernização do Controle Externo do TCE-RJ	2.000.000,00	2.000.000,00	100,00 %
2899 - Gestão Socioambiental do TCE-RJ	600.000,00	600.000,00	100,00 %
2960 - Ações de Planejamento e Suporte Institucional	90.000.000,00	90.000.000,00	100,00 %
8284 - Gestão da Tecnologia da Informação do TCE-RJ	23.100.000,00	20.100.000,00	87,01 %
Total	125.870.000,00	115.970.000,00	92,13 %

Ação: 1002 - AMPLIAÇÃO E MODERNIZAÇÃO DAS INSTALAÇÕES DO TCE-RJ			
Execução Orçamentária da Ação:	Despesa Autorizada	Despesa Liquidada	% Liq./Desp.Aut.
Unidade Orçamentária (UO): 02010 - TCE-RJ	640.000,00	530.348,16	82,87 %

EXECUÇÃO FÍSICA DOS PRODUTOS - REGIONALIZÁVEIS

Produto: 2918 - Unidade administrativa reformada (unidade)				
Região	Meta Prevista PPA	Meta Adequada	Total Realizado	%Realização
Região Metropolitana	1,70	1,70	0,00	-
	Municípios		Meta Realizada	Situação
	Rio de Janeiro		0,00	Não Iniciado

Produto: 4009 - Unidade administrativa equipada (unidade)				
Região	Meta Prevista PPA	Meta Adequada	Total Realizado	%Realização
Região Metropolitana	0,73	0,73	0,00	-
	Municípios		Meta Realizada	Situação
	Rio de Janeiro		0,00	Não Iniciado

Ação: 1011 - EDIFICAÇÃO, IMPLANTAÇÃO E RECUPERAÇÃO FÍSICA DO TCE-RJ			
Execução Orçamentária da Ação:	Despesa Autorizada	Despesa Liquidada	% Liq./Desp.Aut.
Unidade Orçamentária (UO): 02610 - FEM/TCE-RJ	570.000,00	0,00	-

EXECUÇÃO FÍSICA DOS PRODUTOS - REGIONALIZÁVEIS

Produto: 2918 - Unidade administrativa reformada (unidade)				
Região	Meta Prevista PPA	Meta Adequada	Total Realizado	%Realização
Região Metropolitana	1,00	1,00	0,00	-
	Municípios		Meta Realizada	Situação
	Rio de Janeiro		0,00	Não Iniciado

Produto: 4009 - Unidade administrativa equipada (unidade)				
Região	Meta Prevista PPA	Meta Adequada	Total Realizado	%Realização
Região Metropolitana	2,00	2,00	0,00	-
	Municípios		Meta Realizada	Situação
	Rio de Janeiro		0,00	Não Iniciado

Ação: 2003 - AÇÕES DE PLANEJAMENTO E FISCALIZAÇÃO DE RECURSOS PÚBLICOS			
Execução Orçamentária da Ação:	Despesa Autorizada	Despesa Liquidada	% Liq./Desp.Aut.
Unidade Orçamentária (UO): 02010 - TCE-RJ	2.060.000,00	1.301.574,80	63,18 %

EXECUÇÃO FÍSICA DOS PRODUTOS - NÃO REGIONALIZÁVEIS

Produto: 5203 - Processo apreciado/julgado em plenário (unidade)					
Região	Meta Prevista PPA	Meta Adequada	Meta Realizada	% Realização	Situação
Estado	115.000,00	115.000,00	179.690,00	156,25 %	Contínuo

Produto: 5798 - Manual elaborado (unidade)					
Região	Meta Prevista PPA	Meta Adequada	Meta Realizada	% Realização	Situação
Estado	1,00	2,00	2,00	100,00 %	Concluído

Produto: 6213 - Cobrança executiva processada (unidade)					
Região	Meta Prevista PPA	Meta Adequada	Meta Realizada	% Realização	Situação
Estado	1.116,00	1.116,00	653,00	58,51 %	Contínuo

Produto: 6214 - Instrução processual realizada (unidade)					
Região	Meta Prevista PPA	Meta Adequada	Meta Realizada	% Realização	Situação
Estado	53.000,00	31.000,00	43.683,00	140,91 %	Contínuo

Produto: 6215 - Consulta e pedido de informação analisado/atendido (unidade)					
Região	Meta Prevista PPA	Meta Adequada	Meta Realizada	% Realização	Situação
Estado	2.120,00	2.120,00	1.922,00	90,66 %	Contínuo

Produto: 6216 - Certidão emitida (unidade)					
Região	Meta Prevista PPA	Meta Adequada	Meta Realizada	% Realização	Situação
Estado	328,00	328,00	259,00	78,96 %	Contínuo

Produto: 6217 - Parecer emitido pelo Ministério Público Especial do TCE-RJ (unidade)					
Região	Meta Prevista PPA	Meta Adequada	Meta Realizada	% Realização	Situação
Estado	20.000,00	30.000,00	31.698,00	105,66 %	Contínuo

Produto: 6222 - Atendimento aos jurisdicionados realizado (unidade)					
Região	Meta Prevista PPA	Meta Adequada	Meta Realizada	% Realização	Situação
Estado	1.000,00	1.900,00	2.275,00	119,74 %	Contínuo

EXECUÇÃO FÍSICA DOS PRODUTOS - REGIONALIZÁVEIS

Produto: 3437 - Auditoria governamental realizada (unidade)				
Região	Meta Prevista PPA	Meta Adequada	Total Realizado	% Realização
ESTADO	700,00	700,00	933,00	133,29 %

Região	Meta Prevista PPA	Meta Adequada	Total Realizado	% Realização
Região Centro Sul Fluminense	-	-	68,00	-

Municípios	Meta Realizada	Situação
Areal	6,00	Concluído
Comendador Levy Gasparian	6,00	Concluído
Engenheiro Paulo de Frontin	7,00	Concluído
Mendes	6,00	Concluído
Miguel Pereira	8,00	Concluído
Paraíba do Sul	7,00	Concluído
Paty do Alferes	6,00	Concluído
Sapucaia	7,00	Concluído
Três Rios	8,00	Concluído
Vassouras	7,00	Concluído

Região	Meta Prevista PPA	Meta Adequada	Total Realizado	%Realização
Região da Costa Verde	-	-	26,00	-

Municípios	Meta Realizada	Situação
Angra dos Reis	12,00	Concluído
Mangaratiba	8,00	Concluído
Parati	6,00	Concluído

Região	Meta Prevista PPA	Meta Adequada	Total Realizado	%Realização
Região das Baixadas Litorâneas	-	-	88,00	-

Municípios	Meta Realizada	Situação
Araruama	8,00	Concluído
Armação dos Búzios	8,00	Concluído
Arraial do Cabo	12,00	Concluído
Cabo Frio	11,00	Concluído
Casimiro de Abreu	8,00	Concluído
Iguaba Grande	7,00	Concluído
Rio das Ostras	10,00	Concluído
São Pedro da Aldeia	8,00	Concluído
Saquarema	9,00	Concluído
Silva Jardim	7,00	Concluído

Região	Meta Prevista PPA	Meta Adequada	Total Realizado	%Realização
Região do Médio Paraíba	-	-	101,00	-

Municípios	Meta Realizada	Situação
Barra do Piraí	8,00	Concluído
Barra Mansa	12,00	Concluído
Itatiaia	7,00	Concluído
Pinheiral	5,00	Concluído
Piraí	8,00	Concluído
Porto Real	7,00	Concluído
Quatis	6,00	Concluído
Resende	14,00	Concluído
Rio Claro	5,00	Concluído
Rio das Flores	5,00	Concluído
Valença	6,00	Concluído
Volta Redonda	18,00	Concluído

Região	Meta Prevista PPA	Meta Adequada	Total Realizado	%Realização
Região Metropolitana	-	-	418,00	-

Municípios	Meta Realizada	Situação
Belford Roxo	13,00	Concluído
Cachoeiras de Macacu	14,00	Concluído
Duque de Caxias	12,00	Concluído
Guapimirim	4,00	Concluído
Itaboraí	7,00	Concluído
Itaguaí	10,00	Concluído
Japeri	7,00	Concluído
Magé	11,00	Concluído
Maricá	17,00	Concluído
Mesquita	8,00	Concluído
Nilópolis	9,00	Concluído
Niterói	16,00	Concluído
Nova Iguaçu	13,00	Concluído
Paracambi	7,00	Concluído
Petrópolis	12,00	Concluído
Queimados	9,00	Concluído
Rio Bonito	6,00	Concluído
Rio de Janeiro	210,00	Concluído
São Gonçalo	14,00	Concluído
São João de Meriti	7,00	Concluído
Seropédica	6,00	Concluído
Tanguá	6,00	Concluído

Região	Meta Prevista PPA	Meta Adequada	Total Realizado	%Realização
Região Noroeste Fluminense	-	-	83,00	-

Municípios	Meta Realizada	Situação
Aperibé	6,00	Concluído
Bom Jesus do Itabapoana	6,00	Concluído
Cambuci	8,00	Concluído
Italva	7,00	Concluído
Itaocara	6,00	Concluído
Itaperuna	9,00	Concluído
Laje do Muriaé	5,00	Concluído
Miracema	4,00	Concluído
Natividade	6,00	Concluído
Porciúncula	7,00	Concluído
Santo Antônio de Pádua	7,00	Concluído
São José de Ubá	6,00	Concluído
Varre-Sai	6,00	Concluído

Região	Meta Prevista PPA	Meta Adequada	Total Realizado	%Realização
Região Norte Fluminense	-	-	69,00	-

Municípios	Meta Realizada	Situação
Campos dos Goytacazes	13,00	Concluído
Carapebus	7,00	Concluído
Cardoso Moreira	6,00	Concluído
Conceição de Macabu	7,00	Concluído
Macaé	11,00	Concluído
Quissamã	5,00	Concluído
São Fidélis	7,00	Concluído
São Francisco de Itabapoana	6,00	Concluído
São João da Barra	7,00	Concluído

Região	Meta Prevista PPA	Meta Adequada	Total Realizado	%Realização
Região Serrana	-	-	80,00	-

Municípios	Meta Realizada	Situação
Bom Jardim	7,00	Concluído
Cantagalo	6,00	Concluído
Carmo	7,00	Concluído
Cordeiro	7,00	Concluído
Duas Barras	6,00	Concluído
Macuco	4,00	Concluído
Nova Friburgo	10,00	Concluído
Santa Maria Madalena	5,00	Concluído
São José do Vale do Rio Preto	4,00	Concluído
São Sebastião do Alto	5,00	Concluído
Sumidouro	5,00	Concluído
Teresópolis	8,00	Concluído
Trajano de Moraes	6,00	Concluído

Produto: 4009 - Unidade administrativa equipada (unidade)

Região	Meta Prevista PPA	Meta Adequada	Total Realizado	%Realização
Região Metropolitana	0,87	0,87	0,00	-

Municípios	Meta Realizada	Situação
Rio de Janeiro	0,00	Não Iniciado

Produto: 4918 - Documento técnico elaborado (unidade)

Região	Meta Prevista PPA	Meta Adequada	Total Realizado	%Realização
Região Metropolitana	5,00	6,00	11,00	183,33 %

Municípios	Meta Realizada	Situação
Rio de Janeiro	11,00	Concluído

Produto: 5084 - Estudo Socioeconômico elaborado (unidade)

Região	Meta Prevista PPA	Meta Adequada	Total Realizado	%Realização
Região Metropolitana	1,00	1,00	1,00	100,00 %

Municípios	Meta Realizada	Situação
Rio de Janeiro	1,00	Concluído

Ação: 2015 - MODERNIZAÇÃO DO CONTROLE EXTERNO DO TCE-RJ

Execução Orçamentária da Ação:	Despesa Autorizada	Despesa Liquidada	% Liq./Desp.Aut.
Unidade Orçamentária (UO): 02610 - FEM/TCE-RJ	2.000.000,00	1.529.928,18	76,50 %

EXECUÇÃO FÍSICA DOS PRODUTOS - NÃO REGIONALIZÁVEIS

Produto: 5202 - Licenciamento de software adquirido para o sistema de informação (unidade)
--

EXECUÇÃO FÍSICA DOS PRODUTOS - NÃO REGIONALIZÁVEIS

Região	Meta Prevista PPA	Meta Adequada	Meta Realizada	% Realização	Situação
Estado	500,00	500,00	5.417,00	1.083,40 %	Concluído

Produto: 5204 - Projeto de Tecnologia da Informação implantado (unidade)					
Região	Meta Prevista PPA	Meta Adequada	Meta Realizada	% Realização	Situação
Estado	1,00	1,00	0,00	0,00 %	Não Iniciado

EXECUÇÃO FÍSICA DOS PRODUTOS - REGIONALIZÁVEIS

Produto: 4009 - Unidade administrativa equipada (unidade)				
Região	Meta Prevista PPA	Meta Adequada	Total Realizado	%Realização
Região Metropolitana	1,00	1,00	0,00	-
Municípios			Meta Realizada	Situação
Rio de Janeiro			0,00	Não Iniciado

Ação: 2899 - GESTÃO SOCIOAMBIENTAL DO TCE-RJ			
Execução Orçamentária da Ação:	Despesa Autorizada	Despesa Liquidada	% Liq./Desp.Aut.
Unidade Orçamentária (UO): 02010 - TCE-RJ	595.841,00	6.891,90	1,16 %

EXECUÇÃO FÍSICA DOS PRODUTOS - REGIONALIZÁVEIS

Produto: 4009 - Unidade administrativa equipada (unidade)				
Região	Meta Prevista PPA	Meta Adequada	Total Realizado	%Realização
Região Metropolitana	2,00	2,00	0,00	-
Municípios			Meta Realizada	Situação
Rio de Janeiro			0,00	Não Iniciado

Produto: 5206 - Evento / iniciativa ambiental implantada (unidade)				
Região	Meta Prevista PPA	Meta Adequada	Total Realizado	%Realização
Região Metropolitana	4,00	4,00	2,00	50,00 %
Municípios			Meta Realizada	Situação
Rio de Janeiro			2,00	Concluído

Ação: 2960 - AÇÕES DE PLANEJAMENTO E SUPORTE INSTITUCIONAL			
Execução Orçamentária da Ação:	Despesa Autorizada	Despesa Liquidada	% Liq./Desp.Aut.
Unidade Orçamentária (UO): 02010 - TCE-RJ	88.832.331,90	60.210.516,72	67,78 %

EXECUÇÃO FÍSICA DOS PRODUTOS - NÃO REGIONALIZÁVEIS

Produto: 2547 - Concurso público realizado (unidade)					
Região	Meta Prevista PPA	Meta Adequada	Meta Realizada	% Realização	Situação
Estado	1,00	1,00	0,00	0,00 %	Não Iniciado

Produto: 6221 - Sessão plenária realizada (unidade)					
Região	Meta Prevista PPA	Meta Adequada	Meta Realizada	% Realização	Situação
Estado	90,00	90,00	95,00	105,56 %	Contínuo

Produto: 6223 - Instrumento de Planejamento elaborado (unidade)					
Região	Meta Prevista PPA	Meta Adequada	Meta Realizada	% Realização	Situação
Estado	2,00	2,00	2,00	100,00 %	Concluído

Produto: 6225 - Centro de Controle implantado (unidade)					
---	--	--	--	--	--

EXECUÇÃO FÍSICA DOS PRODUTOS - NÃO REGIONALIZÁVEIS

Região	Meta Prevista PPA	Meta Adequada	Meta Realizada	% Realização	Situação
Estado	0,10	0,10	0,10	100,00 %	Concluído

Produto: 6350 - Cartilha elaborada (unidade)					
Região	Meta Prevista PPA	Meta Adequada	Meta Realizada	% Realização	Situação
Estado	12,00	12,00	10,00	83,33 %	Concluído

Produto: 6351 - Mapeamento de processos realizado (unidade)					
Região	Meta Prevista PPA	Meta Adequada	Meta Realizada	% Realização	Situação
Estado	0,00	25,00	32,00	128,00 %	Contínuo

Produto: 6359 - Sessão plenária transmitida na internet (unidade)					
Região	Meta Prevista PPA	Meta Adequada	Meta Realizada	% Realização	Situação
Estado	90,00	50,00	47,00	94,00 %	Contínuo

EXECUÇÃO FÍSICA DOS PRODUTOS - REGIONALIZÁVEIS

Produto: 6224 - Transporte de servidores realizado (unidade)				
Região	Meta Prevista PPA	Meta Adequada	Total Realizado	%Realização
ESTADO	5.068,00	5.068,00	3.968,00	78,30 %

Região	Meta Prevista PPA	Meta Adequada	Total Realizado	%Realização
Região Metropolitana	-	-	3.968,00	-
Municípios			Meta Realizada	Situação
Rio de Janeiro			3.968,00	Contínuo

Ação: 8284 - GESTÃO DA TECNOLOGIA DA INFORMAÇÃO DO TCE-RJ			
Execução Orçamentária da Ação:	Despesa Autorizada	Despesa Liquidada	% Liq./Desp.Aut.
Unidade Orçamentária (UO): 02010 - TCE-RJ	10.845.949,34	2.351.703,12	21,68 %

EXECUÇÃO FÍSICA DOS PRODUTOS - NÃO REGIONALIZÁVEIS

Produto: 5202 - Licenciamento de software adquirido para o sistema de informação (unidade)					
Região	Meta Prevista PPA	Meta Adequada	Meta Realizada	% Realização	Situação
Estado	4.500,00	4.500,00	12,00	0,27 %	Concluído

Produto: 5204 - Projeto de Tecnologia da Informação implantado (unidade)					
Região	Meta Prevista PPA	Meta Adequada	Meta Realizada	% Realização	Situação
Estado	3,00	3,00	4,00	133,33 %	Concluído

Produto: 5205 - Documento microfilmado / digitalizado / armazenado (milhar)					
Região	Meta Prevista PPA	Meta Adequada	Meta Realizada	% Realização	Situação
Estado	2.000,00	2.000,00	1.914,00	95,70 %	Contínuo

EXECUÇÃO FÍSICA DOS PRODUTOS - REGIONALIZÁVEIS

Produto: 4009 - Unidade administrativa equipada (unidade)				
Região	Meta Prevista PPA	Meta Adequada	Total Realizado	%Realização
Região Metropolitana	1,00	1,00	0,03	3,00 %
Municípios			Meta Realizada	Situação
Rio de Janeiro			0,03	Em Andamento

Programa: 0138 - DESENVOLVIMENTO DOS SERVIDORES DO TCE-RJ, DOS ÓRGÃOS JURISDIC E DA SOCIEDADE			
Meta Financeira PPA Exercício 2019 - Total do Programa	5.160.350,00		
Despesa Liquidada LOA 2019 - Total do Programa	804.820,95		
Ações do Programa:	Despesa PPA	Dot. Atual LOA	% LOA/PPA
2913 - Capacitação e Treinamento de RH do TCE, Órgãos Jurisdicionados e da Sociedade	3.139.350,00	3.139.350,00	100,00 %
2961 - Plataforma de Educação à distância do TCE	105.000,00	105.000,00	100,00 %
2962 - Realização de Cursos de Pós-Graduação	1.113.000,00	1.113.000,00	100,00 %
2963 - Atualização do Acervo para Biblioteca do TCE-RJ	415.000,00	415.000,00	100,00 %
2964 - Apoio à Pesquisa na Administração Pública - TCE	388.000,00	388.000,00	100,00 %
Total	5.160.350,00	5.160.350,00	100,00 %

Ação: 2913 - CAPACITAÇÃO E TREINAMENTO DE RH DO TCE, ÓRGÃOS JURISDICIONADOS E DA SOCIEDADE			
Execução Orçamentária da Ação:	Despesa Autorizada	Despesa Liquidada	% Liq./Desp.Aut.
Unidade Orçamentária (UO): 02610 - FEM/TCE-RJ	3.116.540,00	565.585,84	18,15 %

EXECUÇÃO FÍSICA DOS PRODUTOS - NÃO REGIONALIZÁVEIS

Produto: 6234 - Aluno capacitado na ECG (unidade)					
Região	Meta Prevista PPA	Meta Adequada	Meta Realizada	% Realização	Situação
Estado	9.360,00	9.360,00	9.081,00	97,02 %	Contínuo

EXECUÇÃO FÍSICA DOS PRODUTOS - REGIONALIZÁVEIS

Produto: 4612 - Oficina de capacitação realizada (unidade)				
Região	Meta Prevista PPA	Meta Adequada	Total Realizado	%Realização
Região Metropolitana	7,00	7,00	8,00	114,29 %
Municípios			Meta Realizada	Situação
Rio de Janeiro			8,00	Concluído

Produto: 5210 - Encontro / seminário realizado (unidade)				
Região	Meta Prevista PPA	Meta Adequada	Total Realizado	%Realização
Região Metropolitana	19,00	19,00	35,00	184,21 %
Municípios			Meta Realizada	Situação
Rio de Janeiro			35,00	Concluído

Produto: 6233 - Aluno capacitado com patrocínio da ECG (unidade)				
Região	Meta Prevista PPA	Meta Adequada	Total Realizado	%Realização
ESTADO	3.000,00	3.000,00	6.289,00	209,63 %

Região	Meta Prevista PPA	Meta Adequada	Total Realizado	%Realização
Região Metropolitana	-	-	6.289,00	-
Municípios			Meta Realizada	Situação
Rio de Janeiro			6.289,00	Contínuo

Produto: 6235 - Encontro / Seminário patrocinado pela ECG (unidade)				
Região	Meta Prevista PPA	Meta Adequada	Total Realizado	%Realização
ESTADO	6,00	6,00	19,00	316,67 %

Região	Meta Prevista PPA	Meta Adequada	Total Realizado	%Realização
Região Metropolitana	-	-	19,00	-
Municípios			Meta Realizada	Situação
Rio de Janeiro			19,00	Concluído

Produto: 6236 - Aluno capacitado pelo projeto Escola Presente da ECG (unidade)				
Região	Meta Prevista PPA	Meta Adequada	Total Realizado	%Realização
Região Centro Sul Fluminense	393,00	281,00	-	-
Região				
Região	Meta Prevista PPA	Meta Adequada	Total Realizado	%Realização
Região da Costa Verde	393,00	281,00	-	-
Região				
Região	Meta Prevista PPA	Meta Adequada	Total Realizado	%Realização
Região das Baixadas Litorâneas	393,00	281,00	-	-
Região				
Região	Meta Prevista PPA	Meta Adequada	Total Realizado	%Realização
Região do Médio Paraíba	393,00	281,00	512,00	182,21 %
	Municípios		Meta Realizada	Situação
	Volta Redonda		512,00	Concluído
Região				
Região	Meta Prevista PPA	Meta Adequada	Total Realizado	%Realização
Região Metropolitana	399,00	283,00	703,00	248,41 %
	Municípios		Meta Realizada	Situação
	Rio de Janeiro		703,00	Concluído
Região				
Região	Meta Prevista PPA	Meta Adequada	Total Realizado	%Realização
Região Noroeste Fluminense	393,00	281,00	-	-
Região				
Região	Meta Prevista PPA	Meta Adequada	Total Realizado	%Realização
Região Norte Fluminense	393,00	281,00	736,00	261,92 %
	Municípios		Meta Realizada	Situação
	Campos dos Goytacazes		344,00	Concluído
	Macaé		392,00	Concluído
Região				
Região	Meta Prevista PPA	Meta Adequada	Total Realizado	%Realização
Região Serrana	393,00	281,00	360,00	128,11 %
	Municípios		Meta Realizada	Situação
	Teresópolis		360,00	Concluído

Ação: 2961 - PLATAFORMA DE EDUCAÇÃO À DISTÂNCIA DO TCE			
Execução Orçamentária da Ação:	Despesa Autorizada	Despesa Liquidada	% Liq./Desp.Aut.
Unidade Orçamentária (UO): 02610 - FEM/TCE-RJ	105.000,00	0,00	-

EXECUÇÃO FÍSICA DOS PRODUTOS - NÃO REGIONALIZÁVEIS

Produto: 6226 - Material didático disponibilizado em ambiente virtual (unidade)					
Região	Meta Prevista PPA	Meta Adequada	Meta Realizada	% Realização	Situação
Estado	350,00	90,00	188,00	208,89 %	Concluído
Produto: 6227 - Aluno capacitado por meio do ensino à distância – EAD (unidade)					
Região	Meta Prevista PPA	Meta Adequada	Meta Realizada	% Realização	Situação
Estado	2.450,00	4.000,00	13.481,00	337,02 %	Concluído

Ação: 2962 - REALIZAÇÃO DE CURSOS DE PÓS-GRADUAÇÃO			
Execução Orçamentária da Ação:	Despesa Autorizada	Despesa Liquidada	% Liq./Desp.Aut.
Unidade Orçamentária (UO): 02610 - FEM/TCE-RJ	1.106.740,40	55.285,89	5,00 %

EXECUÇÃO FÍSICA DOS PRODUTOS - NÃO REGIONALIZÁVEIS

Produto: 6228 - Aluno certificado em Pós-Graduação Lato Sensu pela ECG (unidade)					
Região	Meta Prevista PPA	Meta Adequada	Meta Realizada	% Realização	Situação
Estado	30,00	31,00	19,00	61,29 %	Concluído

Produto: 6229 - Aluno certificado em Pós-Graduação Lato Sensu patrocinada pela ECG (unidade)					
Região	Meta Prevista PPA	Meta Adequada	Meta Realizada	% Realização	Situação
Estado	6,00	5,00	2,00	40,00 %	Em Andamento

Produto: 6231 - Aluno certificado em Pós-Graduação Stricto Sensu patrocinada pela ECG (unidade)					
Região	Meta Prevista PPA	Meta Adequada	Meta Realizada	% Realização	Situação
Estado	15,00	5,00	3,00	60,00 %	Concluído

Ação: 2963 - ATUALIZAÇÃO DO ACERVO PARA BIBLIOTECA DO TCE-RJ				
Execução Orçamentária da Ação:		Despesa Autorizada	Despesa Liquidada	% Liq./Desp.Aut.
Unidade Orçamentária (UO): 02610 - FEM/TCE-RJ		415.000,00	141.718,74	34,15 %

EXECUÇÃO FÍSICA DOS PRODUTOS - NÃO REGIONALIZÁVEIS

Produto: 6232 - Periódico disponibilizado por meio eletrônico (unidade)					
Região	Meta Prevista PPA	Meta Adequada	Meta Realizada	% Realização	Situação
Estado	70,00	45,00	96,00	213,33 %	Concluído

EXECUÇÃO FÍSICA DOS PRODUTOS - REGIONALIZÁVEIS

Produto: 2692 - Título para biblioteca adquirido (unidade)				
Região	Meta Prevista PPA	Meta Adequada	Total Realizado	% Realização
Região Metropolitana	440,00	550,00	1.585,00	288,18 %
	Municípios		Meta Realizada	Situação
	Rio de Janeiro		1.585,00	Concluído

Ação: 2964 - APOIO À PESQUISA NA ADMINISTRAÇÃO PÚBLICA - TCE				
Execução Orçamentária da Ação:		Despesa Autorizada	Despesa Liquidada	% Liq./Desp.Aut.
Unidade Orçamentária (UO): 02610 - FEM/TCE-RJ		388.000,00	42.230,48	10,88 %

EXECUÇÃO FÍSICA DOS PRODUTOS - NÃO REGIONALIZÁVEIS

Produto: 3473 - Prêmio concedido pela Escola de Contas e Gestão do TCE (unidade)					
Região	Meta Prevista PPA	Meta Adequada	Meta Realizada	% Realização	Situação
Estado	2,00	1,00	1,00	100,00 %	Concluído

Produto: 4698 - Publicação científica / tecnológica realizada (unidade)					
Região	Meta Prevista PPA	Meta Adequada	Meta Realizada	% Realização	Situação
Estado	2,00	2,00	3,00	150,00 %	Concluído

Produto: 4960 - Pesquisa realizada (unidade)					
Região	Meta Prevista PPA	Meta Adequada	Meta Realizada	% Realização	Situação
Estado	8,00	6,00	0,00	0,00 %	Em Andamento

Orgão: 03000 - TRIBUNAL DE JUSTIÇA

Unidade de Planejamento (UP): 03010 - Tribunal de Justiça

Programa: 0141 - EFETIVIDADE DA PRESTAÇÃO JURISDICIONAL			
Meta Financeira PPA Exercício 2019 - Total do Programa	155.900.000,00		
Despesa Liquidada LOA 2019 - Total do Programa	1.285.478.652,08		
Ações do Programa:	Despesa PPA	Dot. Atual LOA	% LOA/PPA
1053 - Aprimoramento do Sistema dos Juizados Especiais	12.000.000,00	12.000.000,00	100,00 %
1647 - Construção, Reforma, Instalações e Segurança das Edificações do Poder Judiciário	75.900.000,00	65.400.000,00	86,17 %
1648 - Aprimoramento da Gestão Corporativa da Tecnologia da Informação	59.000.000,00	59.000.000,00	100,00 %
5414 - Racionalização da Prestação Jurisdicional	9.000.000,00	11.500.000,00	127,78 %
Total	155.900.000,00	147.900.000,00	94,87 %

Ação: 1053 - APRIMORAMENTO DO SISTEMA DOS JUIZADOS ESPECIAIS			
Execução Orçamentária da Ação:	Despesa Autorizada	Despesa Liquidada	% Liq./Desp.Aut.
Unidade Orçamentária (UO): 03610 - FETJ	12.000.000,00	10.046.868,00	83,72 %

EXECUÇÃO FÍSICA DOS PRODUTOS - NÃO REGIONALIZÁVEIS

Produto: 5729 - Taxa de congestionamento dos processos de conhecimento dos JE reduzida (unidade)					
Região	Meta Prevista PPA	Meta Adequada	Meta Realizada	% Realização	Situação
Estado	0,03	0,03	0,02	66,67 %	Concluído

Produto: 5730 - Sentença proferida pelos juizes leigos homologada (unidade)					
Região	Meta Prevista PPA	Meta Adequada	Meta Realizada	% Realização	Situação
Estado	360.000,00	360.000,00	354.525,00	98,48 %	Concluído

Produto: 5731 - Processo eletrônico nos Juizados Especiais implementado (unidade)					
Região	Meta Prevista PPA	Meta Adequada	Meta Realizada	% Realização	Situação
Estado	0,05	0,05	0,25	500,00 %	Em Andamento

Ação: 1647 - CONSTRUÇÃO, REFORMA, INSTALAÇÕES E SEGURANÇA DAS EDIFICAÇÕES DO PODER JUDICIÁRIO			
Execução Orçamentária da Ação:	Despesa Autorizada	Despesa Liquidada	% Liq./Desp.Aut.
Unidade Orçamentária (UO): 03610 - FETJ	65.400.000,00	12.242.566,74	18,72 %

EXECUÇÃO FÍSICA DOS PRODUTOS - REGIONALIZÁVEIS

Produto: 3460 - Fórum construído (unidade)				
Região	Meta Prevista PPA	Meta Adequada	Total Realizado	%Realização
Região Metropolitana	1,00	0,00	-	-

Região	Meta Prevista PPA	Meta Adequada	Total Realizado	%Realização
Região Norte Fluminense	2,00	0,00	-	-

Produto: 5738 - Fórum reformado (unidade)				
Região	Meta Prevista PPA	Meta Adequada	Total Realizado	%Realização
Região Centro Sul Fluminense	0,00	1,00	0,00	-

Municípios	Meta Realizada	Situação
Três Rios	0,00	Cancelado

Região	Meta Prevista PPA	Meta Adequada	Total Realizado	%Realização
Região das Baixadas Litorâneas	1,00	1,00	1,00	100,00 %

Municípios	Meta Realizada	Situação
Cabo Frio	1,00	Concluído

Região	Meta Prevista PPA	Meta Adequada	Total Realizado	%Realização
Região do Médio Paraíba	2,00	2,00	2,00	100,00 %

Municípios	Meta Realizada	Situação
Barra Mansa	1,00	Concluído
Volta Redonda	1,00	Concluído

Região	Meta Prevista PPA	Meta Adequada	Total Realizado	%Realização
Região Metropolitana	7,00	4,00	3,00	75,00 %

Municípios	Meta Realizada	Situação
Niterói	1,00	Concluído
Rio de Janeiro	2,00	Em Andamento

Região	Meta Prevista PPA	Meta Adequada	Total Realizado	%Realização
Região Noroeste Fluminense	0,00	1,00	0,00	-

Municípios	Meta Realizada	Situação
Santo Antônio de Pádua	0,00	Em Andamento

Região	Meta Prevista PPA	Meta Adequada	Total Realizado	%Realização
Região Serrana	0,00	2,00	0,00	-

Municípios	Meta Realizada	Situação
Nova Friburgo	0,00	Cancelado
Teresópolis	0,00	Em Andamento

Produto: 5739 - Sistema de equipamentos de segurança por prédio instalado (unidade)

Região	Meta Prevista PPA	Meta Adequada	Total Realizado	%Realização
Região Metropolitana	10,00	6,00	1,00	16,67 %

Municípios	Meta Realizada	Situação
Rio de Janeiro	1,00	Em Andamento

Ação: 1648 - APRIMORAMENTO DA GESTÃO CORPORATIVA DA TECNOLOGIA DA INFORMAÇÃO

Execução Orçamentária da Ação:	Despesa Autorizada	Despesa Liquidada	% Liq./Desp.Aut.
Unidade Orçamentária (UO): 03610 - FETJ	59.000.000,00	31.318.804,86	53,08 %

EXECUÇÃO FÍSICA DOS PRODUTOS - NÃO REGIONALIZÁVEIS

Produto: 5737 - Processo eletrônico na jurisdição estadual implementado (unidade)

Região	Meta Prevista PPA	Meta Adequada	Meta Realizada	% Realização	Situação
Estado	0,13	0,13	0,36	276,92 %	Em Andamento

EXECUÇÃO FÍSICA DOS PRODUTOS - REGIONALIZÁVEIS

Produto: 5734 - Sistema corporativo implantado (unidade)

Região	Meta Prevista PPA	Meta Adequada	Total Realizado	%Realização
Região Metropolitana	1,00	1,00	0,00	-

Municípios	Meta Realizada	Situação
Rio de Janeiro	0,00	Em Andamento

Produto: 5735 - Parque tecnológico atualizado (unidade)				
Região	Meta Prevista PPA	Meta Adequada	Total Realizado	%Realização
Região Centro Sul Fluminense	-	-	28,00	-
	Municípios		Meta Realizada	Situação
	Engenheiro Paulo de Frontin		1,00	Em Andamento
	Mendes		2,00	Em Andamento
	Paraíba do Sul		3,00	Em Andamento
	Paty do Alferes		1,00	Em Andamento
	Sapucaia		2,00	Em Andamento
	Três Rios		13,00	Em Andamento
	Vassouras		6,00	Em Andamento
Região	Meta Prevista PPA	Meta Adequada	Total Realizado	%Realização
Região da Costa Verde	-	-	8,00	-
	Municípios		Meta Realizada	Situação
	Angra dos Reis		1,00	Em Andamento
	Mangaratiba		3,00	Em Andamento
	Parati		4,00	Em Andamento
Região	Meta Prevista PPA	Meta Adequada	Total Realizado	%Realização
Região das Baixadas Litorâneas	-	-	53,00	-
	Municípios		Meta Realizada	Situação
	Armação dos Búzios		4,00	Em Andamento
	Arraial do Cabo		3,00	Em Andamento
	Cabo Frio		22,00	Em Andamento
	Casimiro de Abreu		2,00	Em Andamento
	Iguaba Grande		1,00	Em Andamento
	Rio das Ostras		16,00	Em Andamento
	São Pedro da Aldeia		1,00	Em Andamento
	Saquarema		2,00	Em Andamento
	Silva Jardim		2,00	Em Andamento
Região	Meta Prevista PPA	Meta Adequada	Total Realizado	%Realização
Região do Médio Paraíba	-	-	34,00	-
	Municípios		Meta Realizada	Situação
	Barra do Piraí		5,00	Em Andamento
	Barra Mansa		1,00	Em Andamento
	Itatiaia		3,00	Em Andamento
	Pinheiral		1,00	Em Andamento
	Porto Real		4,00	Em Andamento
	Resende		8,00	Em Andamento
	Rio Claro		1,00	Em Andamento
	Valença		3,00	Em Andamento
	Volta Redonda		8,00	Em Andamento
Região	Meta Prevista PPA	Meta Adequada	Total Realizado	%Realização
Região Metropolitana	4.400,00	9.260,00	4.267,00	46,08 %

Municípios	Meta Realizada	Situação
Belford Roxo	5,00	Em Andamento
Cachoeiras de Macacu	7,00	Em Andamento
Duque de Caxias	18,00	Em Andamento
Itaboraí	3,00	Em Andamento
Itaguaí	10,00	Em Andamento
Japeri	2,00	Em Andamento
Magé	1,00	Em Andamento
Maricá	6,00	Em Andamento
Nilópolis	8,00	Em Andamento
Niterói	12,00	Em Andamento
Nova Iguaçu	11,00	Em Andamento
Paracambi	1,00	Em Andamento
Petrópolis	10,00	Em Andamento
Queimados	11,00	Em Andamento
Rio Bonito	8,00	Em Andamento
Rio de Janeiro	4.124,00	Em Andamento
São Gonçalo	23,00	Em Andamento
São João de Meriti	4,00	Em Andamento
Seropédica	3,00	Em Andamento

Região	Meta Prevista PPA	Meta Adequada	Total Realizado	%Realização
Região Noroeste Fluminense	-	-	12,00	-

Municípios	Meta Realizada	Situação
Bom Jesus do Itabapoana	3,00	Em Andamento
Italva	1,00	Em Andamento
Itaperuna	1,00	Em Andamento
Laje do Muriaé	1,00	Em Andamento
Miracema	1,00	Em Andamento
Natividade	1,00	Em Andamento
Santo Antônio de Pádua	4,00	Em Andamento

Região	Meta Prevista PPA	Meta Adequada	Total Realizado	%Realização
Região Norte Fluminense	-	-	25,00	-

Municípios	Meta Realizada	Situação
Campos dos Goytacazes	3,00	Em Andamento
Carapebus	3,00	Em Andamento
Macaé	18,00	Em Andamento
São Francisco de Itabapoana	1,00	Em Andamento

Região	Meta Prevista PPA	Meta Adequada	Total Realizado	%Realização
Região Serrana	-	-	30,00	-

Municípios	Meta Realizada	Situação
Cordeiro	5,00	Em Andamento
Duas Barras	1,00	Em Andamento
Nova Friburgo	16,00	Em Andamento
São Sebastião do Alto	1,00	Em Andamento
Sumidouro	1,00	Em Andamento
Teresópolis	6,00	Em Andamento

Ação: 5414 - RACIONALIZAÇÃO DA PRESTAÇÃO JURISDICIONAL			
Execução Orçamentária da Ação:	Despesa Autorizada	Despesa Liquidada	% Liq./Desp.Aut.
Unidade Orçamentária (UO): 03610 - FETJ	11.500.000,00	8.110.936,19	70,53 %

EXECUÇÃO FÍSICA DOS PRODUTOS - NÃO REGIONALIZÁVEIS

Produto: 5728 - Taxa de congestionamento dos processos de conhecimento da 1ª instância reduzida (unidade)					
Região	Meta Prevista PPA	Meta Adequada	Meta Realizada	% Realização	Situação
Estado	0,03	0,03	0,04	133,33 %	Concluído

SECRETARIA DE ESTADO DE INFRAESTRUTURA E OBRAS - SEINFRA

EMPRESA DE OBRAS PÚBLICAS - EMOP

INSTITUTO ESTADUAL DE ENGENHARIA E ARQUITETURA - IEAA

INTRODUÇÃO

Em 2019, na preponderante parte do exercício, a Secretaria de Estado de Infraestrutura e Obras tinha como vinculadas a Empresa de Obras Públicas – EMOPe o Instituto Estadual de Engenharia e Arquitetura - IEAA. Cabe esclarecer, que em virtude do Decreto nº 46.544 de 01 de janeiro de 2019, o Fundo Estadual de Habitação e de Interesse Social - FEHIS, a Companhia Estadual de Habitação do Estado do Rio de Janeiro - CEHAB e o Conselho Estadual de Habitação e Saneamento do Estado do RJ - CEHAS passaram à Secretaria de Estado das Cidades - SECID em 01 de janeiro de 2019; e por força do Decreto nº 46.876 de 16 de dezembro de 2019 retornaram a esta Pasta. Não constando, por isso, no relatório desta SEINFRA, uma vez que as ações em que a SEINFRA figurava como Unidade de Planejamento – UP passaram à - ter como UP - SECID.

A pasta definiu como iniciativas prioritárias a serem desenvolvidas no exercício: Promover Infraestrutura e Mobilidade Urbana e Rural; a Recuperação de Localidades Atingidas por Catástrofes; a Construção da nova sede do Museu da Imagem e do Som – MIS; o Apoio ao Desenvolvimento dos Municípios; a Urbanização de Comunidades e a Construção de Unidades Prisionais.

A restrição orçamentário-financeira, contudo, constituiu fator limitante à realização das metas previstas. Uma das alternativas largamente utilizadas por esta Pasta, a fim de garantir a execução e continuidade de muitos de seus Projetos foi o uso da fonte de recursos oriunda de Assinatura de Convênio e Termo de Compromisso. Além disso, uma significativa parcela da execução da SEINFRA, no exercício de 2019, foi referente à devolução de saldo de Convênios e Despesas de Exercícios Anteriores - DEA, não tendo reflexo, portanto, na meta física realizada em 2019.

SECRETARIA DE ESTADO DE INFRAESTRUTURA E OBRAS – SEINFRA

Programa 0289 - RECUPERAÇÃO DE LOCALIDADES ATINGIDAS POR CATÁSTROFES

Ação 3455 - Recuperações da Região Serrana

Foi realizado o produto "3322 - Localidade recuperada", sendo atendido o Município de Teresópolis.

Ação 3456 - Recuperações de Localidades Atingidas por Catástrofes

Embora os produtos "3321 - Localidade atingida com infraestrutura", "3322 - Localidade recuperada", tivessem entrega física planejada para o exercício, sua realização não foi possível, tendo em vista a indisponibilidade orçamentária para relicitação dos contratos.

Programa 0015 - SISTEMA RODOVIÁRIO ESTADUAL

Ação 3450 - Ampliações da Via Light

Embora o produto "3326 - Rodovia implantada" tivesse entrega física planejada para o exercício, sua realização não foi possível, tendo em vista a indisponibilidade orçamentária para relicitação dos contratos/ou andamento das obras.

Ação3457 - Implantação Intervenção Viária em Volta Redonda

Embora o produto "3326 - Rodovia implantada"tivesse entrega física planejada para o exercício, sua realização não foi possível, tendo em vista a indisponibilidade orçamentária para relicitação dos contratos/ou andamento das obras.

Ação 5275 - Implantação e Melhorias da Infraestrutura Viária – Pró-Vias

Embora os produtos "2915 - Rodovia estadual restaurada", "3321 - Localidade atendida com infraestrutura", "3326 - Rodovia implantada", "5911 - Rua drenada e asfaltada entregue" e "6506 - Comunidade Olga Benário Urbanizada"tivessem entrega física planejada para o exercício, sua realização não foi possível, tendo em vista a indisponibilidade orçamentária para relicitação dos contratos/ou andamento das obras.

Programa 0069 - MODERNIZAÇÃO DA POLÍCIA

Ação1632 - Reestruturações das Delegacias Legais e outros Órgãos Investigativos

Entregamos a Delegacia de homicídio, relativo ao produto"4161- Delegacia de homicídio implantada".Os demais produtos da ação, embora tivessem meta física para o período, não puderam ser realizados, tendo em vista a insuficiência orçamentária para fazer face à realização das despesas.

Ação5407 - Implantações do Comando de Operações Especiais - COE

Embora o produto "2989 - Comando de Operações Especiais - COE implantado" tivesse entrega física planejada para o exercício, sua realização não foi possível, tendo em vista a indisponibilidade orçamentária.

Programa 0093 - IMPLANTAÇÃO E EXECUÇÃO DE PROJETOS DE INFRAESTRUTURA

Ação1153 - Drenagem, Pavimentação, Iluminação e Sinalização - Bairro Novo/Asfalto na Porta

Embora os produtos"3321 -Localidade atendida com infraestrutura", "4380 - Via urbana pavimentada" tivessem entrega física planejada para o exercício, sua realização não foi possível, tendo em vista a indisponibilidade orçamentária para relicitação dos contratos/ou andamento das obras.

Ação 3461 - Implantação de Projetos de Infraestrutura

Embora os produtos "3321 - Localidade atendida com infraestrutura", "6370 - Posto da Polícia Rodoviária Federal construído", "6372 - Unidade Habitacional do Exército construída", "6372 -

Casa da Mulher Brasileira construída", "6625 - Imóvel adequado", "6537 - Extensão da rede de fornecimento de água" tivessem entrega física planejada para o exercício, sua realização não foi possível, tendo em vista a indisponibilidade orçamentária. As despesas executadas na ação referem-se a despesas bancárias e DEAs, que não constituem entrega de bem ou serviço à sociedade.

Ação 5420 - Drenagem, Pavimentação, Iluminação e Sinalização – Asfalto na Roça

Embora o produto "4380 - Via urbana pavimentada" tivesse entrega física planejada para o exercício, sua realização não foi possível, tendo em vista a indisponibilidade orçamentária.

Ação 5595 - Pavimentação e urbanização da Rua Alfredo Backer, Alcântara, São Gonçalo

Embora o produto "6508 - Rua pavimentada e urbanizada" tivesse entrega física planejada para o exercício, sua realização não foi possível, tendo em vista a indisponibilidade orçamentária.

Programa 0120 - GESTÃO DO SISTEMA PRISIONAL

Ação 3937 - Construção de Unidades Prisionais

Embora o produto "3997 - Unidade prisional construída" tivesse entrega física planejada para o exercício, sua realização não foi possível, tendo em vista a indisponibilidade orçamentária.

Programa 0151 - PROMOÇÃO DA ASSISTÊNCIA AMBULATORIAL E HOSPITALAR

Ação 1167 - Construção de Hospital de Oncologia da Região Serrana

Embora o produto "5123 - Hospital construído" tivesse entrega física planejada para o exercício, sua realização não foi possível, tendo em vista a indisponibilidade orçamentária.

Ação 1169 - Construção do Hospital Regional de Cardiologia

Embora o produto "5123 - Hospital construído" tivesse entrega física planejada para o exercício, sua realização não foi possível, tendo em vista a indisponibilidade orçamentária.

Programa 0156 - PROGRAMA NACIONAL DE DESENVOLVIMENTO DO TURISMO - PRODETUR - RIO DE JANEIRO

Ação 3459 - Construção e Recuperação de Pontos Turísticos

Embora os produtos "3314 - Ponto Turístico implantado", "6002 - Museu da Imagem e do Som construído" tivessem entrega física planejada, inicialmente por esta SEINFRA, esta foi cancelada nesta Pasta e seria registrada em ação da Secretaria de Estado de Turismo - SETUR, tendo em vista que o orçamento viria por descentralização de crédito daquela Secretaria. No entanto, não houve realização de meta, uma vez que o processo licitatório estava sob análise do Tribunal de Contas do Estado - TCE até data posterior ao encerramento do exercício, inviabilizando o certame e, por conseguinte a execução da despesa.

Programa 0260 - PROGRAMA SOMANDO FORÇAS

Ação 3462 - Apoio ao Desenvolvimento dos Municípios

Embora os produtos "2134 - Unidade habitacional construída" e "4428 - Benefício financeiro concedido a município" tivessem entrega física planejada para o exercício, sua realização não foi possível, tendo em vista os convênios estarem aguardando prorrogação de vigência, bem como disponibilidade orçamentária, uma vez que a fonte de recurso para custear a execução da ação era oriunda de Operação de Crédito com o FINISA- FR111/FINISA e a liberação da mesma estava condicionada à devolução, pela SEFAZ, do valor arretado de conta do convênio. Outrossim, a ação passou à Secretaria de Estado das Cidades - SECID por força do Decreto nº 46.743 de 19 de agosto de 2019.

Programa 0279 - URBANIZAÇÃO DAS COMUNIDADES

Ação 1614 - Urbanização do Complexo do Alemão - PAC-RJ

O produto "3333 - Sistema de abastecimento de água ampliado" teve sua meta física cancelada/paralisada para o exercício, tendo em vista a restrição orçamentário-financeira. Esclareça-se ainda que a referida ação foi transferida à Secretaria de Estado das Cidades - SECID em 20 de agosto de 2019, conforme estabelecido no Decreto nº 46.743 de 19 de agosto de 2019, passando a ter como UP, desde então, aquela Pasta.

Ação 1206 - Urbanização do Dona Marta

O produto "2134 - Unidade habitacional construída" teve sua meta física cancelada para o exercício, tendo em vista a restrição orçamentário-financeira. Esclareça-se ainda que a referida ação foi transferida à Secretaria de Estado das Cidades - SECID em 20 de agosto de 2019, conforme estabelecido no Decreto nº 46.743 de 19 de agosto de 2019, passando a ter como UP, desde então, aquela Pasta.

Ação 1562 - Urbanização em Comunidades- PAC

O produto "4380 - Via urbana pavimentada" teve sua meta física cancelada/paralisada para o exercício, tendo em vista a restrição orçamentário-financeira. Esclareça-se ainda que a referida ação foi transferida à Secretaria de Estado das Cidades - SECID em 20 de agosto de 2019, conforme estabelecido no Decreto nº 46.743 de 19 de agosto de 2019, passando a ter como UP, desde então, aquela Pasta.

Ação 1613 - Urbanização da Rocinha - PAC-RJ

O produto "3313 - Equipamento social implantado" teve sua meta física cancelada/paralisada para o exercício, tendo em vista a restrição orçamentário-financeira. Esclareça-se ainda que a referida ação foi transferida à Secretaria de Estado das Cidades - SECID em 20 de agosto de 2019, conforme estabelecido no Decreto nº 46.743 de 19 de agosto de 2019, passando a ter como UP, desde então, aquela Pasta.

Ação 1615 - Urbanização do Complexo de Manguinhos - PAC-RJ

Os produtos "2795 - Rede coletora de esgoto implantada", "3334 - Sistema de abastecimento d'água implantado", "4380 - Via urbana pavimentada" tiveram suas metas físicas cancelada/paralisada para o exercício, tendo em vista a restrição orçamentário-financeira. Esclareça-se ainda que a referida ação foi transferida à Secretaria de Estado das Cidades - SECID em 20 de agosto de 2019, conforme estabelecido no Decreto nº 46.743 de 19 de agosto de 2019, passando a ter como UP, desde então, aquela Pasta.

Ação 1616 - Urbanização do Pavão-Pavãozinho - PAC-RJ

Os produtos "2134 - Unidade habitacional construída", "3313 - Equipamento social implantado" tiveram suas metas físicas cancelada/paralisada para o exercício, tendo em vista a restrição orçamentário-financeira. Esclareça-se ainda que a referida ação foi transferida à Secretaria de Estado das Cidades - SECID em 20 de agosto de 2019, conforme estabelecido no Decreto nº 46.743 de 19 de agosto de 2019, passando a ter como UP, desde então, aquela Pasta.

Ação 3466 - Urbanização em Barros Filho

O produto "4100 - Equipamento comunitário implantado" teve sua meta física cancelada/paralisada para o exercício, tendo em vista a restrição orçamentário-financeira. Esclareça-se ainda que a referida ação foi transferida à Secretaria de Estado das Cidades - SECID em 20 de agosto de 2019, conforme estabelecido no Decreto nº 46.743 de 19 de agosto de 2019, passando a ter como UP, desde então, aquela Pasta.

Programa 0288 - PROGRAMA INTEGRADO DE MOBILIDADE URBANA DA REGIÃO METROPOLITANA

Ação 3929 - Implantação da Linha 3 do Metrô

Embora o produto "5112 - Trecho metroviário Niterói-São Gonçalo implantado" tivesse entrega física planejada para o exercício, sua realização não foi possível, tendo em vista a indisponibilidade orçamentária para relicitação dos contratos.

Ação 3449 - Implantação do Arco Metropolitano - PAC - RJ

Embora o produto "3326 - Rodovia implantada" tivesse entrega física planejada para o exercício, sua realização não foi possível, tendo em vista a indisponibilidade orçamentária para relicitação dos contratos.

EMPRESA DE OBRAS PÚBLICAS - EMOP

Programa 0024 - REFORMA E CONSERVAÇÃO DE BENS PÚBLICOS

Ação 1025 – Reforma e Reequipamento das Unidades Públicas

Ação destinada a obras e reequipamento de próprios públicos visando sua modernização e adequação para um atendimento as necessidades dos usuários internos e externos.

Constam os seguintes produtos:

Produto 2918 - Unidade administrativa reformada

No exercício de 2019 não realizamos intervenção dentro do produto acima indicado por falta de recursos orçamentários. Temos a esclarecer que a EMOP trabalha por descentralização de crédito. Os clientes (Secretarias e Órgãos Públicos) enviam as demandas à EMOP que elabora orçamento preliminar e o recurso é enviado pelo cliente através de descentralização orçamentária.

Produto 4009 - Unidade administrativa equipada

No exercício de 2019 não realizamos intervenção dentro do produto acima indicado por falta de recursos orçamentários. Temos a esclarecer que a EMOP trabalha por descentralização de crédito. Os clientes (Secretarias e Órgãos Públicos) enviam as demandas à EMOP que elabora orçamento preliminar e o recurso é enviado pelo cliente através de descentralização orçamentária.

Produto 6545 - Reforma da Escola Estadual Newton Alves

Não realizamos o produto acima por tratar-se de Emenda Parlamentar e não constar de solicitação por parte da Secretaria de Estado de Educação.

Produto 6553 - Reforma e conservação das unidades do DEGASE

Não realizamos o produto acima por tratar-se de Emenda Parlamentar e não constar de solicitação por parte do DEGASE.

Ação 2893 - Elaboração do Boletim EMOP e de Projetos de Engenharia

Constam os seguintes produtos:

Produto 3060 - Projeto básico de engenharia elaborado

No exercício de 2019 não realizamos intervenção dentro do produto acima indicado por falta de recursos orçamentários. Temos a esclarecer que a EMOP trabalha por descentralização de crédito. Os clientes (Secretarias e Órgãos Públicos) enviam as demandas à EMOP que elabora orçamento preliminar e o recurso é enviado pelo cliente através de descentralização orçamentária.

Produto 3813 - Projeto executivo elaborado

No exercício de 2019 não realizamos intervenção dentro do produto acima indicado por falta de recursos orçamentários. Temos a esclarecer que a EMOP trabalha por descentralização de crédito. Os clientes (Secretarias e Órgãos Públicos) enviam as demandas à EMOP que elabora orçamento preliminar e o recurso é enviado pelo cliente através de descentralização orçamentária.

Produto 4735 - Boletim EMOP Editado

A EMOP vem pesquisando preços, elaborando e editando o Boletim usando seus próprios funcionários e equipamentos não mais terceirizando o serviço por falta de

disponibilidade orçamentária. A partir de 2020 essa Ação bem como seu produto foram transformados em Ação Não Orçamentária.

Apesar da previsão no PPA, em virtude da escassez de recursos orçamentários e financeiros não realizamos nenhuma intervenção.

Vale esclarecer que a EMOP executa as obras por descentralização orçamentária, cabendo aos clientes (secretarias e órgãos estaduais) a prestação de contas quanto à execução das políticas públicas.

INSTITUTO ESTADUAL DE ENGENHARIA E ARQUITETURA - IEAA

Programa 0260 -PROGRAMA SOMANDO FORÇAS

Programa composto de somente uma AçãoElaboração de Projetos de Arquitetura e Engenharia. Através dos Termos de Cooperação Técnica – TCTs, assinados entre o Instituto Estadual de Engenharia e os órgãos do poder Público Estadual ou Municípios, se viabilizando a prestação de serviços de assessoramento e desenvolvimento de projetos de arquitetura, geografia e geologia na área de Engenharia e Arquitetura Pública, no intuito de atender aos objetivos da instituição no que se refere a transferência de tecnologias, estudos, anteprojetos e projetos, estudos de viabilidades, perícias e avaliações.

Nos desafios da instituição, que visam suprir os vários municípios do Estado do Rio de Janeiro e assim como os órgãos e entidades da Administração Estadual, duas metas a serem atendidas: primeira a elaboração de Projetos de Combate a Incêndio e Pânico e Plano e Emergência Contra Incêndio e Pânico e como segunda meta a elaboração de Projetos de Arquitetura e Engenharia para os municípios do Estado do Rio de Janeiro e para órgãos e entidades da Administração Estadual, auxiliando-os na execução de atividades relacionadas à infraestrutura fornecendo apoio técnico ao desenvolvimento destes projetos.

Em relação à execução das ações previstas, foi assinado um TCT com a Secretaria Estadual de Educação para desenvolvimento dos Planos de Emergência Contra Incêndio e Pânico de todas as Escolas Estaduais em funcionamento, onde a execução da demanda relativa aos primeiros Planos ocorreu em ritmo lento em decorrência da crise financeira do Governo do Estado.

Ação 5375 - Elaboração de Projetos de Engenharia e Arquitetura

Produto4739 -Projeto Engenharia e Arquitetura elaborado para o Estado
Os projetos foram realizados utilizando recursos da SEEDUC.

Programa 0382-DESENVOLVIMENTO DO TURISMO NO ESTADO DO RIO DE JANEIRO

O referido programa é composto por uma AçãoElaboração de Projetos de Sinalização Turística. A execução ficou aquém do programado em função da paralisação dos levantamentos ao final do Governo.

Ação5373-Elaboração de Projetos de Sinalização Turística

Produto 4779 - Projeto de Sinalização Turística elaborado
Não houve metas físicas realizadas no exercício.

Orgão: 07000 - SECRETARIA DE ESTADO DE INFRAESTRUTURA E OBRAS

Unidade de Planejamento (UP): 07010 - Secretaria de Estado de Infraestrutura e Obras

Programa: 0015 - SISTEMA RODOVIÁRIO ESTADUAL			
Meta Financeira PPA Exercício 2019 - Total do Programa	2.134.879.847,00		
Despesa Liquidada LOA 2019 - Total do Programa	78.869.469,66		
Ações do Programa:	Despesa PPA	Dot. Atual LOA	% LOA/PPA
3450 - Ampliação da Via Light	10.000,00	10.000,00	100,00 %
3457 - Implantação Intervenção Viária em Volta Redonda	36.000.000,00	10.249.660,91	28,47 %
5275 - Implantação e Melhorias da Infraestrutura Viária – Pró-Vias	107.635.318,00	70.980,87	0,07 %
Total	143.645.318,00	10.330.641,78	7,19 %

Ação: 3450 - AMPLIAÇÃO DA VIA LIGHT			
Execução Orçamentária da Ação:	Despesa Autorizada	Despesa Liquidada	% Liq./Desp.Aut.
Unidade Orçamentária (UO): 07010 - SEINFRA	0,00	0,00	-

EXECUÇÃO FÍSICA DOS PRODUTOS - REGIONALIZÁVEIS

Produto: 3326 - Rodovia implantada (Kilômetro)				
Região	Meta Prevista PPA	Meta Adequada	Total Realizado	%Realização
Região Metropolitana	3,20	3,20	0,00	-
	Municípios		Meta Realizada	Situação
	Rio de Janeiro		0,00	Cancelado

Ação: 3457 - IMPLANTAÇÃO INTERVENÇÃO VIÁRIA EM VOLTA REDONDA			
Execução Orçamentária da Ação:	Despesa Autorizada	Despesa Liquidada	% Liq./Desp.Aut.
Unidade Orçamentária (UO): 07010 - SEINFRA	10.004.660,91	0,00	-

EXECUÇÃO FÍSICA DOS PRODUTOS - REGIONALIZÁVEIS

Produto: 3326 - Rodovia implantada (Kilômetro)				
Região	Meta Prevista PPA	Meta Adequada	Total Realizado	%Realização
Região do Médio Paraíba	40,00	40,00	0,00	-
	Municípios		Meta Realizada	Situação
	Volta Redonda		0,00	Cancelado

Ação: 5275 - IMPLANTAÇÃO E MELHORIAS DA INFRAESTRUTURA VIÁRIA – PRÓ-VIAS			
Execução Orçamentária da Ação:	Despesa Autorizada	Despesa Liquidada	% Liq./Desp.Aut.
Unidade Orçamentária (UO): 07010 - SEINFRA	58.480,87	0,00	-

EXECUÇÃO FÍSICA DOS PRODUTOS - REGIONALIZÁVEIS

Produto: 2915 - Rodovia estadual restaurada (Kilômetro)				
Região	Meta Prevista PPA	Meta Adequada	Total Realizado	%Realização
Região Centro Sul Fluminense	15,00	15,00	0,00	-
	Municípios		Meta Realizada	Situação
	Areal		0,00	Cancelado
Região	Meta Prevista PPA	Meta Adequada	Total Realizado	%Realização
Região da Costa Verde	1,00	1,00	0,00	-
	Municípios		Meta Realizada	Situação
	Angra dos Reis		0,00	Cancelado

Região	Meta Prevista PPA	Meta Adequada	Total Realizado	%Realização
Região das Baixadas Litorâneas	25,00	25,00	0,00	-
Municípios			Meta Realizada	Situação
Araruama			0,00	Cancelado
Região	Meta Prevista PPA	Meta Adequada	Total Realizado	%Realização
Região do Médio Paraíba	15,00	15,00	0,00	-
Municípios			Meta Realizada	Situação
Volta Redonda			0,00	Cancelado
Região	Meta Prevista PPA	Meta Adequada	Total Realizado	%Realização
Região Metropolitana	5,00	5,00	0,00	-
Municípios			Meta Realizada	Situação
Rio de Janeiro			0,00	Cancelado
Região	Meta Prevista PPA	Meta Adequada	Total Realizado	%Realização
Região Noroeste Fluminense	25,00	25,00	0,00	-
Municípios			Meta Realizada	Situação
Cambuci			0,00	Paralisado
Região	Meta Prevista PPA	Meta Adequada	Total Realizado	%Realização
Região Norte Fluminense	20,00	20,00	0,00	-
Municípios			Meta Realizada	Situação
Campos dos Goytacazes			0,00	Cancelado
Região	Meta Prevista PPA	Meta Adequada	Total Realizado	%Realização
Região Serrana	20,00	20,00	0,00	-
Municípios			Meta Realizada	Situação
Teresópolis			0,00	Cancelado
Produto: 3321 - Localidade atendida com infraestrutura (unidade)				
Região	Meta Prevista PPA	Meta Adequada	Total Realizado	%Realização
Região Centro Sul Fluminense	2,00	2,00	0,00	-
Municípios			Meta Realizada	Situação
Vassouras			0,00	Paralisado
Região	Meta Prevista PPA	Meta Adequada	Total Realizado	%Realização
Região da Costa Verde	1,00	1,00	0,00	-
Municípios			Meta Realizada	Situação
Mangaratiba			0,00	Paralisado
Região	Meta Prevista PPA	Meta Adequada	Total Realizado	%Realização
Região das Baixadas Litorâneas	3,00	3,00	0,00	-
Municípios			Meta Realizada	Situação
Cabo Frio			0,00	Paralisado
Região	Meta Prevista PPA	Meta Adequada	Total Realizado	%Realização
Região do Médio Paraíba	4,00	4,00	0,00	-
Municípios			Meta Realizada	Situação
Piraí			0,00	Paralisado

Região	Meta Prevista PPA	Meta Adequada	Total Realizado	%Realização
Região Metropolitana	3,00	3,00	0,00	-
	Municípios		Meta Realizada	Situação
	São João de Meriti		0,00	Paralisado
Região	Meta Prevista PPA	Meta Adequada	Total Realizado	%Realização
Região Noroeste Fluminense	2,00	2,00	0,00	-
	Municípios		Meta Realizada	Situação
	Itaperuna		0,00	Paralisado
Região	Meta Prevista PPA	Meta Adequada	Total Realizado	%Realização
Região Norte Fluminense	2,00	2,00	0,00	-
	Municípios		Meta Realizada	Situação
	Macaé		0,00	Paralisado
Região	Meta Prevista PPA	Meta Adequada	Total Realizado	%Realização
Região Serrana	4,00	4,00	0,00	-
	Municípios		Meta Realizada	Situação
	Nova Friburgo		0,00	Paralisado
Produto: 3326 - Rodovia implantada (Kilômetro)				
Região	Meta Prevista PPA	Meta Adequada	Total Realizado	%Realização
Região Centro Sul Fluminense	1,00	1,00	0,00	-
	Municípios		Meta Realizada	Situação
	Três Rios		0,00	Paralisado
Região	Meta Prevista PPA	Meta Adequada	Total Realizado	%Realização
Região da Costa Verde	1,00	1,00	0,00	-
	Municípios		Meta Realizada	Situação
	Mangaratiba		0,00	Paralisado
Região	Meta Prevista PPA	Meta Adequada	Total Realizado	%Realização
Região das Baixadas Litorâneas	1,00	1,00	0,00	-
	Municípios		Meta Realizada	Situação
	Saquarema		0,00	Paralisado
Região	Meta Prevista PPA	Meta Adequada	Total Realizado	%Realização
Região do Médio Paraíba	1,00	1,00	0,00	-
	Municípios		Meta Realizada	Situação
	Itatiaia		0,00	Paralisado
Região	Meta Prevista PPA	Meta Adequada	Total Realizado	%Realização
Região Noroeste Fluminense	1,00	1,00	0,00	-
	Municípios		Meta Realizada	Situação
	Miracema		0,00	Paralisado
Região	Meta Prevista PPA	Meta Adequada	Total Realizado	%Realização
Região Norte Fluminense	1,00	1,00	0,00	-
	Municípios		Meta Realizada	Situação
	Quissamã		0,00	Paralisado

Região	Meta Prevista PPA	Meta Adequada	Total Realizado	%Realização
Região Serrana	1,00	1,00	0,00	-

Municípios	Meta Realizada	Situação
Bom Jardim	0,00	Paralisado

Produto: 5911 - Rua drenada e asfaltada entregue (Kilômetro)

Região	Meta Prevista PPA	Meta Adequada	Total Realizado	%Realização
Região Metropolitana	20,00	20,00	0,00	-

Municípios	Meta Realizada	Situação
Rio de Janeiro	0,00	Paralisado

Produto: 6506 - COMUNIDADE OLGA BENÁRIO URBANIZADA (unidade)

Região	Meta Prevista PPA	Meta Adequada	Total Realizado	%Realização
Região Metropolitana	1.000,00	1.000,00	0,00	-

Municípios	Meta Realizada	Situação
Rio de Janeiro	0,00	Paralisado

Programa: 0069 - MODERNIZAÇÃO DA POLÍCIA

Meta Financeira PPA Exercício 2019 - Total do Programa				73.276.320,00
Despesa Liquidada LOA 2019 - Total do Programa				458.552,90
Ações do Programa:	Despesa PPA	Dot. Atual LOA	% LOA/PPA	
1632 - Reestruturação das Delegacias Legais e outros Órgãos Investigativos	21.510.000,00	711.717,24	3,31 %	
5407 - Implantação do Comando de Operações Especiais - COE	100.000,00	95.000,00	95,00 %	
Total	21.610.000,00	806.717,24	3,73 %	

Ação: 1632 - REESTRUTURAÇÃO DAS DELEGACIAS LEGAIS E OUTROS ÓRGÃOS INVESTIGATIVOS

Execução Orçamentária da Ação:	Despesa Autorizada	Despesa Liquidada	% Liq./Desp.Aut.
Unidade Orçamentária (UO): 07010 - SEINFRA	0,00	0,00	-

EXECUÇÃO FÍSICA DOS PRODUTOS - REGIONALIZÁVEIS

Produto: 3311 - Delegacia legal implantada (unidade)

Região	Meta Prevista PPA	Meta Adequada	Total Realizado	%Realização
Região Metropolitana	1,00	1,00	0,00	-

Municípios	Meta Realizada	Situação
Belford Roxo	0,00	Cancelado

Produto: 3325 - Posto regional de polícia técnico-científica implantado (unidade)

Região	Meta Prevista PPA	Meta Adequada	Total Realizado	%Realização
Região Serrana	1,00	1,00	-	-

Produto: 4161 - Delegacia de homicídio implantada (unidade)

Região	Meta Prevista PPA	Meta Adequada	Total Realizado	%Realização
Região Metropolitana	2,00	1,00	1,00	100,00 %

Municípios	Meta Realizada	Situação
Belford Roxo	1,00	Cancelado

Produto: 6601 - UNIDADE DA DELEGACIA DA CRIANÇA E DO ADOLESCENTE VÍTIMA (DECAV) (unidade)

Região	Meta Prevista PPA	Meta Adequada	Total Realizado	%Realização
ESTADO	2,00	2,00	0,00	-

Ação: 5407 - IMPLANTAÇÃO DO COMANDO DE OPERAÇÕES ESPECIAIS - COE			
Execução Orçamentária da Ação:	Despesa Autorizada	Despesa Liquidada	% Liq./Desp.Aut.
Unidade Orçamentária (UO): 07010 - SEINFRA	0,00	0,00	-

EXECUÇÃO FÍSICA DOS PRODUTOS - REGIONALIZÁVEIS

Produto: 2989 - Comando de Operações Especiais - COE implantado (unidade)				
Região	Meta Prevista PPA	Meta Adequada	Total Realizado	%Realização
Região Metropolitana	1,00	1,00	0,00	-
Municípios			Meta Realizada	Situação
Rio de Janeiro			0,00	Paralisado

Programa: 0093 - IMPLANTAÇÃO E EXECUÇÃO DE PROJETOS DE INFRAESTRUTURA			
Meta Financeira PPA Exercício 2019 - Total do Programa		655.355.000,00	
Despesa Liquidada LOA 2019 - Total do Programa		188.280,15	
Ações do Programa:	Despesa PPA	Dot. Atual LOA	% LOA/PPA
1153 - Drenagem, Pavimentação, Iluminação e Sinalização - Bairro Novo/Asfalto na Porta	40.000.000,00	802.074,15	2,01 %
3461 - Implantação de Projetos de Infraestrutura	15.345.000,00	3.713.748,16	24,20 %
5420 - Drenagem, Pavimentação, Iluminação e Sinalização – Asfalto na Roça	600.010.000,00	559.000,00	0,09 %
5595 - PAVIMENTAÇÃO E URBANIZAÇÃO DA RUA ALFREDO BACKER, ALCÂNTARA, SÃO GONÇALO	-	90.000,00	-
Total	655.355.000,00	5.164.822,31	0,79 %

Ação: 1153 - DRENAGEM, PAVIMENTAÇÃO, ILUMINAÇÃO E SINALIZAÇÃO - BAIRRO NOVO/ASFALTO NA PORTA			
Execução Orçamentária da Ação:	Despesa Autorizada	Despesa Liquidada	% Liq./Desp.Aut.
Unidade Orçamentária (UO): 07010 - SEINFRA	0,00	0,00	-

EXECUÇÃO FÍSICA DOS PRODUTOS - REGIONALIZÁVEIS

Produto: 3321 - Localidade atendida com infraestrutura (unidade)				
Região	Meta Prevista PPA	Meta Adequada	Total Realizado	%Realização
Região Centro Sul Fluminense	0,10	0,10	0,00	-
Municípios			Meta Realizada	Situação
Areal			0,00	Cancelado

Região	Meta Prevista PPA	Meta Adequada	Total Realizado	%Realização
Região da Costa Verde	0,10	0,10	0,00	-
Municípios			Meta Realizada	Situação
Mangaratiba			0,00	Cancelado

Região	Meta Prevista PPA	Meta Adequada	Total Realizado	%Realização
Região das Baixadas Litorâneas	0,10	0,10	0,00	-
Municípios			Meta Realizada	Situação
Cabo Frio			0,00	Cancelado

Região	Meta Prevista PPA	Meta Adequada	Total Realizado	%Realização
Região Metropolitana	0,20	0,20	0,00	-
Municípios			Meta Realizada	Situação
Duque de Caxias			0,00	Cancelado

Região	Meta Prevista PPA	Meta Adequada	Total Realizado	%Realização
Região Norte Fluminense	0,30	0,30	0,00	-

Municípios	Meta Realizada	Situação
Campos dos Goytacazes	0,00	Cancelado

Região	Meta Prevista PPA	Meta Adequada	Total Realizado	%Realização
Região Serrana	0,10	0,10	0,00	-

Municípios	Meta Realizada	Situação
Bom Jardim	0,00	Cancelado

Produto: 4380 - Via urbana pavimentada (Kilômetro)

Região	Meta Prevista PPA	Meta Adequada	Total Realizado	%Realização
Região Metropolitana	0,10	0,10	0,00	-

Municípios	Meta Realizada	Situação
Rio de Janeiro	0,00	Cancelado

Ação: 3461 - IMPLANTAÇÃO DE PROJETOS DE INFRAESTRUTURA

Execução Orçamentária da Ação:	Despesa Autorizada	Despesa Liquidada	% Liq./Desp.Aut.
Unidade Orçamentária (UO): 07010 - SEINFRA	274.829,94	188.280,15	68,51 %

EXECUÇÃO FÍSICA DOS PRODUTOS - REGIONALIZÁVEIS

Produto: 3321 - Localidade atendida com infraestrutura (unidade)

Região	Meta Prevista PPA	Meta Adequada	Total Realizado	%Realização
Região Centro Sul Fluminense	0,50	0,50	0,00	-

Municípios	Meta Realizada	Situação
Vassouras	0,00	Cancelado

Região	Meta Prevista PPA	Meta Adequada	Total Realizado	%Realização
Região da Costa Verde	0,50	0,50	0,00	-

Municípios	Meta Realizada	Situação
Parati	0,00	Cancelado

Região	Meta Prevista PPA	Meta Adequada	Total Realizado	%Realização
Região das Baixadas Litorâneas	0,50	0,50	0,00	-

Municípios	Meta Realizada	Situação
Arraial do Cabo	0,00	Cancelado

Região	Meta Prevista PPA	Meta Adequada	Total Realizado	%Realização
Região do Médio Paraíba	0,50	0,50	0,00	-

Municípios	Meta Realizada	Situação
Resende	0,00	Cancelado

Região	Meta Prevista PPA	Meta Adequada	Total Realizado	%Realização
Região Metropolitana	1,30	1,30	0,00	-

Municípios	Meta Realizada	Situação
Rio de Janeiro	0,00	Cancelado

Região	Meta Prevista PPA	Meta Adequada	Total Realizado	%Realização
Região Noroeste Fluminense	0,50	0,50	0,00	-

Municípios	Meta Realizada	Situação
Itaperuna	0,00	Cancelado

Região	Meta Prevista PPA	Meta Adequada	Total Realizado	%Realização
Região Norte Fluminense	0,50	0,50	0,00	-

Municípios	Meta Realizada	Situação
Cardoso Moreira	0,00	Cancelado

Região	Meta Prevista PPA	Meta Adequada	Total Realizado	%Realização
Região Serrana	0,50	0,50	0,00	-

Municípios	Meta Realizada	Situação
Teresópolis	0,00	Cancelado

Produto: 6370 - Posto da Polícia Rodoviária Federal construído (unidade)

Região	Meta Prevista PPA	Meta Adequada	Total Realizado	%Realização
Região do Médio Paraíba	0,50	0,50	0,00	-

Municípios	Meta Realizada	Situação
Valença	0,00	Cancelado

Produto: 6371 - Unidade Habitacional do Exército construída (unidade)

Região	Meta Prevista PPA	Meta Adequada	Total Realizado	%Realização
Região Metropolitana	0,30	0,30	0,00	-

Municípios	Meta Realizada	Situação
Rio de Janeiro	0,00	Cancelado

Produto: 6372 - Casa da Mulher Brasileira construída (unidade)

Região	Meta Prevista PPA	Meta Adequada	Total Realizado	%Realização
Região Metropolitana	0,50	0,50	0,00	-

Municípios	Meta Realizada	Situação
Rio de Janeiro	0,00	Cancelado

Produto: 6537 - EXTENSÃO DA REDE DE FORNECIMENTO DE ÁGUA (Kilômetro)

Região	Meta Prevista PPA	Meta Adequada	Total Realizado	%Realização
Região Norte Fluminense	50,00	50,00	0,00	-

Municípios	Meta Realizada	Situação
Cardoso Moreira	0,00	Cancelado

Produto: 6625 - Imóvel adequado (unidade)

Região	Meta Prevista PPA	Meta Adequada	Total Realizado	%Realização
Região Centro Sul Fluminense	0,00	1,00	0,00	-

Municípios	Meta Realizada	Situação
Mendes	0,00	Cancelado

Região	Meta Prevista PPA	Meta Adequada	Total Realizado	%Realização
Região da Costa Verde	0,00	1,00	0,00	-

Municípios	Meta Realizada	Situação
Mangaratiba	0,00	Cancelado

Região	Meta Prevista PPA	Meta Adequada	Total Realizado	%Realização
Região das Baixadas Litorâneas	0,00	1,00	0,00	-

Municípios	Meta Realizada	Situação
Araruama	0,00	Cancelado

Região	Meta Prevista PPA	Meta Adequada	Total Realizado	%Realização
Região do Médio Paraíba	0,00	1,00	0,00	-

Municípios	Meta Realizada	Situação
Barra Mansa	0,00	Cancelado

Região	Meta Prevista PPA	Meta Adequada	Total Realizado	%Realização
Região Metropolitana	0,00	2,00	0,00	-

Municípios	Meta Realizada	Situação
Queimados	0,00	Cancelado

Região	Meta Prevista PPA	Meta Adequada	Total Realizado	%Realização
Região Noroeste Fluminense	0,00	1,00	0,00	-

Municípios	Meta Realizada	Situação
Itaperuna	0,00	Cancelado

Região	Meta Prevista PPA	Meta Adequada	Total Realizado	%Realização
Região Norte Fluminense	0,00	1,00	0,00	-

Municípios	Meta Realizada	Situação
Campos dos Goytacazes	0,00	Cancelado

Região	Meta Prevista PPA	Meta Adequada	Total Realizado	%Realização
Região Serrana	0,00	1,00	0,00	-

Municípios	Meta Realizada	Situação
Bom Jardim	0,00	Cancelado

Ação: 5420 - DRENAGEM, PAVIMENTAÇÃO, ILUMINAÇÃO E SINALIZAÇÃO – ASFALTO NA ROÇA			
Execução Orçamentária da Ação:	Despesa Autorizada	Despesa Liquidada	% Liq./Desp.Aut.
Unidade Orçamentária (UO): 07010 - SEINFRA	0,00	0,00	-

EXECUÇÃO FÍSICA DOS PRODUTOS - REGIONALIZÁVEIS

Produto: 4380 - Via urbana pavimentada (Kilômetro)
--

Região	Meta Prevista PPA	Meta Adequada	Total Realizado	%Realização
Região Centro Sul Fluminense	7,00	7,00	0,00	-

Municípios	Meta Realizada	Situação
Três Rios	0,00	Cancelado

Região	Meta Prevista PPA	Meta Adequada	Total Realizado	%Realização
Região Noroeste Fluminense	30,00	30,00	0,00	-

Municípios	Meta Realizada	Situação
Natividade	0,00	Cancelado

Região	Meta Prevista PPA	Meta Adequada	Total Realizado	%Realização
Região Norte Fluminense	8,00	8,00	0,00	-

Municípios	Meta Realizada	Situação
Macaé	0,00	Cancelado

Ação: 5595 - PAVIMENTAÇÃO E URBANIZAÇÃO DA RUA ALFREDO BACKER, ALCÂNTARA, SÃO GONÇALO			
Execução Orçamentária da Ação:	Despesa Autorizada	Despesa Liquidada	% Liq./Desp.Aut.
Unidade Orçamentária (UO): 07010 - SEINFRA	0,00	0,00	-

EXECUÇÃO FÍSICA DOS PRODUTOS - REGIONALIZÁVEIS

Produto: 6508 - RUA PAVIMENTADA E URBANIZADA (unidade)
--

Região	Meta Prevista PPA	Meta Adequada	Total Realizado	%Realização
Região Metropolitana	1,00	1,00	0,00	-

Municípios	Meta Realizada	Situação
São Gonçalo	0,00	Cancelado

Programa: 0120 - GESTÃO DO SISTEMA PRISIONAL			
Meta Financeira PPA Exercício 2019 - Total do Programa	146.123.132,00		
Despesa Liquidada LOA 2019 - Total do Programa	9.416.812,93		
Ações do Programa:	Despesa PPA	Dot. Atual LOA	% LOA/PPA
3937 - Construção de Unidades Prisionais	43.600.000,00	95.000,00	0,22 %
Total	43.600.000,00	95.000,00	0,22 %

Ação: 3937 - CONSTRUÇÃO DE UNIDADES PRISIONAIS			
Execução Orçamentária da Ação:	Despesa Autorizada	Despesa Liquidada	% Liq./Desp.Aut.
Unidade Orçamentária (UO): 07010 - SEINFRA	0,00	0,00	-

EXECUÇÃO FÍSICA DOS PRODUTOS - REGIONALIZÁVEIS

Produto: 3997 - Unidade prisional construída (unidade)				
Região	Meta Prevista PPA	Meta Adequada	Total Realizado	% Realização
Região Metropolitana	2,00	1,00	0,00	-
	Municípios		Meta Realizada	Situação
	Rio de Janeiro		0,00	Cancelado

Programa: 0151 - PROMOÇÃO DA ASSISTÊNCIA AMBULATORIAL E HOSPITALAR			
Meta Financeira PPA Exercício 2019 - Total do Programa	4.894.818.023,00		
Despesa Liquidada LOA 2019 - Total do Programa	3.980.071.530,27		
Ações do Programa:	Despesa PPA	Dot. Atual LOA	% LOA/PPA
1167 - Construção de Hospital de Oncologia da Região Serrana	15.026.026,00	80.000,00	0,53 %
1169 - Construção do Hospital Regional de Cardiologia	28.797.725,00	80.000,00	0,28 %
Total	43.823.751,00	160.000,00	0,37 %

Ação: 1167 - CONSTRUÇÃO DE HOSPITAL DE ONCOLOGIA DA REGIÃO SERRANA			
Execução Orçamentária da Ação:	Despesa Autorizada	Despesa Liquidada	% Liq./Desp.Aut.
Unidade Orçamentária (UO): 07010 - SEINFRA	0,00	0,00	-
Ação: 1167 - CONSTRUÇÃO DE HOSPITAL DE ONCOLOGIA DA REGIÃO SERRANA			
Execução Orçamentária da Ação:	Despesa Autorizada	Despesa Liquidada	% Liq./Desp.Aut.
Unidade Orçamentária (UO): 53010 - SECID	0,00	0,00	-

EXECUÇÃO FÍSICA DOS PRODUTOS - REGIONALIZÁVEIS

Produto: 5123 - Hospital construído (unidade)				
Região	Meta Prevista PPA	Meta Adequada	Total Realizado	% Realização
Região Serrana	0,30	0,20	0,00	-
	Municípios		Meta Realizada	Situação
	Nova Friburgo		0,00	Cancelado

Ação: 1169 - CONSTRUÇÃO DO HOSPITAL REGIONAL DE CARDIOLOGIA			
Execução Orçamentária da Ação:	Despesa Autorizada	Despesa Liquidada	% Liq./Desp.Aut.
Unidade Orçamentária (UO): 53010 - SECID	0,00	0,00	-
Ação: 1169 - CONSTRUÇÃO DO HOSPITAL REGIONAL DE CARDIOLOGIA			
Execução Orçamentária da Ação:	Despesa Autorizada	Despesa Liquidada	% Liq./Desp.Aut.
Unidade Orçamentária (UO): 07010 - SEINFRA	0,00	0,00	-

EXECUÇÃO FÍSICA DOS PRODUTOS - REGIONALIZÁVEIS

Produto: 5123 - Hospital construído (unidade)				
Região	Meta Prevista PPA	Meta Adequada	Total Realizado	%Realização
Região Metropolitana	0,50	0,20	0,00	-
Municípios			Meta Realizada	Situação
Queimados			0,00	Cancelado

Programa: 0156 - PROGRAMA NACIONAL DE DESENVOLVIMENTO DO TURISMO - PRODETUR - RIO DE JANEIRO			
Meta Financeira PPA Exercício 2019 - Total do Programa		74.547.123,00	
Despesa Liquidada LOA 2019 - Total do Programa		-	
Ações do Programa:	Despesa PPA	Dot. Atual LOA	% LOA/PPA
3459 - Construção e Recuperação de Pontos Turísticos	71.547.123,00	0,00	0,00 %
Total	71.547.123,00	0,00	0,00 %

Ação: 3459 - CONSTRUÇÃO E RECUPERAÇÃO DE PONTOS TURÍSTICOS			
Execução Orçamentária da Ação:		Despesa Autorizada	Despesa Liquidada
Unidade Orçamentária (UO): 07010 - SEINFRA		0,00	0,00
			% Liq./Desp.Aut.
			-

EXECUÇÃO FÍSICA DOS PRODUTOS - REGIONALIZÁVEIS

Produto: 3314 - Ponto Turístico implantado (unidade)				
Região	Meta Prevista PPA	Meta Adequada	Total Realizado	%Realização
Região da Costa Verde	3,00	0,00	0,00	-
Municípios			Meta Realizada	Situação
Angra dos Reis			0,00	Cancelado

Região	Meta Prevista PPA	Meta Adequada	Total Realizado	%Realização
Região Metropolitana	5,00	4,00	0,00	-
Municípios			Meta Realizada	Situação
Petrópolis			0,00	Cancelado
Rio de Janeiro			0,00	Cancelado

Região	Meta Prevista PPA	Meta Adequada	Total Realizado	%Realização
Região Serrana	1,00	0,00	0,00	-
Municípios			Meta Realizada	Situação
Nova Friburgo			0,00	Cancelado

Produto: 6002 - Museu da Imagem e do Som construído (unidade)				
Região	Meta Prevista PPA	Meta Adequada	Total Realizado	%Realização
Região Metropolitana	1,00	1,00	0,00	-
Municípios			Meta Realizada	Situação
Rio de Janeiro			0,00	Cancelado

Programa: 0260 - PROGRAMA SOMANDO FORÇAS			
Meta Financeira PPA Exercício 2019 - Total do Programa		206.657.250,00	
Despesa Liquidada LOA 2019 - Total do Programa		-	
Ações do Programa:	Despesa PPA	Dot. Atual LOA	% LOA/PPA
3462 - Apoio ao Desenvolvimento dos Municípios	206.641.050,00	110.404.138,00	53,43 %
Total	206.641.050,00	110.404.138,00	53,43 %

Ação: 3462 - APOIO AO DESENVOLVIMENTO DOS MUNICÍPIOS			
Execução Orçamentária da Ação:	Despesa Autorizada	Despesa Liquidada	% Liq./Desp.Aut.
Unidade Orçamentária (UO): 07010 - SEINFRA	0,00	0,00	-
Ação: 3462 - APOIO AO DESENVOLVIMENTO DOS MUNICÍPIOS			
Execução Orçamentária da Ação:	Despesa Autorizada	Despesa Liquidada	% Liq./Desp.Aut.
Unidade Orçamentária (UO): 53010 - SECID	106.037.103,00	0,00	-

EXECUÇÃO FÍSICA DOS PRODUTOS - REGIONALIZÁVEIS

Produto: 2134 - Unidade habitacional construída (unidade)				
Região	Meta Prevista PPA	Meta Adequada	Total Realizado	%Realização
Região Noroeste Fluminense	1,00	5,00	0,00	-

Municípios	Meta Realizada	Situação
Miracema	0,00	Cancelado

Produto: 4428 - Benefício financeiro concedido a município (unidade)				
Região	Meta Prevista PPA	Meta Adequada	Total Realizado	%Realização
Região Centro Sul Fluminense	13,00	12,00	0,00	-

Municípios	Meta Realizada	Situação
Miguel Pereira	0,00	Cancelado

Região	Meta Prevista PPA	Meta Adequada	Total Realizado	%Realização
Região da Costa Verde	1,00	1,00	0,00	-

Municípios	Meta Realizada	Situação
Angra dos Reis	0,00	Cancelado

Região	Meta Prevista PPA	Meta Adequada	Total Realizado	%Realização
Região das Baixadas Litorâneas	14,00	13,00	0,00	-

Municípios	Meta Realizada	Situação
Iguaba Grande	0,00	Cancelado

Região	Meta Prevista PPA	Meta Adequada	Total Realizado	%Realização
Região do Médio Paraíba	13,00	12,00	0,00	-

Municípios	Meta Realizada	Situação
Quatis	0,00	Cancelado

Região	Meta Prevista PPA	Meta Adequada	Total Realizado	%Realização
Região Metropolitana	11,00	10,00	0,00	-

Municípios	Meta Realizada	Situação
Petrópolis	0,00	Cancelado

Região	Meta Prevista PPA	Meta Adequada	Total Realizado	%Realização
Região Noroeste Fluminense	24,00	24,00	0,00	-

Municípios	Meta Realizada	Situação
Itaperuna	0,00	Cancelado

Região	Meta Prevista PPA	Meta Adequada	Total Realizado	%Realização
Região Norte Fluminense	9,00	9,00	0,00	-

Municípios	Meta Realizada	Situação
Quissamã	0,00	Cancelado

Região	Meta Prevista PPA	Meta Adequada	Total Realizado	%Realização
Região Serrana	9,00	8,00	0,00	-

Municípios	Meta Realizada	Situação
Macuco	0,00	Cancelado

Produto: 6373 - Pórtico de Caxias construído (unidade)

Região	Meta Prevista PPA	Meta Adequada	Total Realizado	%Realização
Região Metropolitana	1,00	0,00	0,00	-

Municípios	Meta Realizada	Situação
Duque de Caxias	0,00	Cancelado

Programa: 0279 - URBANIZAÇÃO DAS COMUNIDADES

Meta Financeira PPA Exercício 2019 - Total do Programa	136.675.204,00		
Despesa Liquidada LOA 2019 - Total do Programa	8.149.517,70		
Ações do Programa:	Despesa PPA	Dot. Atual LOA	% LOA/PPA
1206 - Urbanização do Dona Marta	20.000,00	10.000,00	50,00 %
1562 - Urbanização em Comunidades - PAC	2.010.000,00	5.000,00	0,25 %
1613 - Urbanização da Rocinha - PAC-RJ	468.762,00	5.000,00	1,07 %
1614 - Urbanização do Complexo do Alemão - PAC-RJ	1.000.000,00	611.691,39	61,17 %
1615 - Urbanização do Complexo de Manguinhos - PAC-RJ	4.000.000,00	15.000,00	0,38 %
1616 - Urbanização do Pavão-Pavãozinho - PAC-RJ	110.721,00	6.553.065,98	5.918,54 %
1830 - Apoio à Urbanização de Comunidades - FEHIS	54.055.721,00	54.305.721,00	100,46 %
3466 - Urbanização em Barros Filho	10.000,00	10.000,00	100,00 %
5418 - Implementação do Programa Minha Casa, Minha Vida	75.000.000,00	25.000.000,00	33,33 %
Total	136.675.204,00	86.515.478,37	63,30 %

Ação: 1206 - URBANIZAÇÃO DO DONA MARTA

Execução Orçamentária da Ação:	Despesa Autorizada	Despesa Liquidada	% Liq./Desp.Aut.
Unidade Orçamentária (UO): 07010 - SEINFRA	0,00	0,00	-

Ação: 1206 - URBANIZAÇÃO DO DONA MARTA

Execução Orçamentária da Ação:	Despesa Autorizada	Despesa Liquidada	% Liq./Desp.Aut.
Unidade Orçamentária (UO): 53010 - SECID	0,00	0,00	-

EXECUÇÃO FÍSICA DOS PRODUTOS - REGIONALIZÁVEIS

Produto: 2134 - Unidade habitacional construída (unidade)

Região	Meta Prevista PPA	Meta Adequada	Total Realizado	%Realização
Região Metropolitana	0,50	0,20	0,00	-

Municípios	Meta Realizada	Situação
Rio de Janeiro	0,00	Cancelado

Ação: 1562 - URBANIZAÇÃO EM COMUNIDADES - PAC

Execução Orçamentária da Ação:	Despesa Autorizada	Despesa Liquidada	% Liq./Desp.Aut.
Unidade Orçamentária (UO): 53010 - SECID	0,00	0,00	-

Ação: 1562 - URBANIZAÇÃO EM COMUNIDADES - PAC

Execução Orçamentária da Ação:	Despesa Autorizada	Despesa Liquidada	% Liq./Desp.Aut.
Unidade Orçamentária (UO): 07010 - SEINFRA	0,00	0,00	-

EXECUÇÃO FÍSICA DOS PRODUTOS - REGIONALIZÁVEIS

Produto: 4380 - Via urbana pavimentada (Kilômetro)				
Região	Meta Prevista PPA	Meta Adequada	Total Realizado	%Realização
Região Metropolitana	1,00	1,00	0,00	-
Municípios			Meta Realizada	Situação
Rio de Janeiro			0,00	Cancelado

Ação: 1613 - URBANIZAÇÃO DA ROCINHA - PAC-RJ				
Execução Orçamentária da Ação:		Despesa Autorizada	Despesa Liquidada	% Liq./Desp.Aut.
Unidade Orçamentária (UO): 53010 - SECID		0,00	0,00	-
Ação: 1613 - URBANIZAÇÃO DA ROCINHA - PAC-RJ				
Execução Orçamentária da Ação:		Despesa Autorizada	Despesa Liquidada	% Liq./Desp.Aut.
Unidade Orçamentária (UO): 07010 - SEINFRA		0,00	0,00	-

EXECUÇÃO FÍSICA DOS PRODUTOS - REGIONALIZÁVEIS

Produto: 3313 - Equipamento social implantado (unidade)				
Região	Meta Prevista PPA	Meta Adequada	Total Realizado	%Realização
Região Metropolitana	0,50	0,50	0,00	-
Municípios			Meta Realizada	Situação
Rio de Janeiro			0,00	Cancelado

Ação: 1614 - URBANIZAÇÃO DO COMPLEXO DO ALEMÃO - PAC-RJ				
Execução Orçamentária da Ação:		Despesa Autorizada	Despesa Liquidada	% Liq./Desp.Aut.
Unidade Orçamentária (UO): 07010 - SEINFRA		0,00	0,00	-
Ação: 1614 - URBANIZAÇÃO DO COMPLEXO DO ALEMÃO - PAC-RJ				
Execução Orçamentária da Ação:		Despesa Autorizada	Despesa Liquidada	% Liq./Desp.Aut.
Unidade Orçamentária (UO): 53010 - SECID		450.000,00	0,00	-

EXECUÇÃO FÍSICA DOS PRODUTOS - REGIONALIZÁVEIS

Produto: 3333 - Sistema de abastecimento de água ampliado (unidade)				
Região	Meta Prevista PPA	Meta Adequada	Total Realizado	%Realização
Região Metropolitana	0,50	0,50	0,00	-
Municípios			Meta Realizada	Situação
Rio de Janeiro			0,00	Cancelado

Ação: 1615 - URBANIZAÇÃO DO COMPLEXO DE MANGUINHOS - PAC-RJ				
Execução Orçamentária da Ação:		Despesa Autorizada	Despesa Liquidada	% Liq./Desp.Aut.
Unidade Orçamentária (UO): 53010 - SECID		0,00	0,00	-
Ação: 1615 - URBANIZAÇÃO DO COMPLEXO DE MANGUINHOS - PAC-RJ				
Execução Orçamentária da Ação:		Despesa Autorizada	Despesa Liquidada	% Liq./Desp.Aut.
Unidade Orçamentária (UO): 07010 - SEINFRA		0,00	0,00	-

EXECUÇÃO FÍSICA DOS PRODUTOS - REGIONALIZÁVEIS

Produto: 2795 - Rede coletora de esgoto implantada (Kilômetro)				
Região	Meta Prevista PPA	Meta Adequada	Total Realizado	%Realização
Região Metropolitana	0,50	0,50	0,00	-
Municípios			Meta Realizada	Situação
Rio de Janeiro			0,00	Cancelado

Produto: 3334 - Sistema de abastecimento d'água implantado (unidade)				
Região	Meta Prevista PPA	Meta Adequada	Total Realizado	%Realização
Região Metropolitana	0,50	0,50	0,00	-
Municípios			Meta Realizada	Situação
Rio de Janeiro			0,00	Cancelado

Produto: 4380 - Via urbana pavimentada (Kilômetro)				
Região	Meta Prevista PPA	Meta Adequada	Total Realizado	%Realização
Região Metropolitana	0,50	0,50	0,00	-
Municípios			Meta Realizada	Situação
Rio de Janeiro			0,00	Cancelado

Ação: 1616 - URBANIZAÇÃO DO PAVÃO-PAVÃOZINHO - PAC-RJ				
Execução Orçamentária da Ação:		Despesa Autorizada	Despesa Liquidada	% Liq./Desp.Aut.
Unidade Orçamentária (UO): 53010 - SECID		2.383.849,80	0,00	-
Ação: 1616 - URBANIZAÇÃO DO PAVÃO-PAVÃOZINHO - PAC-RJ				
Execução Orçamentária da Ação:		Despesa Autorizada	Despesa Liquidada	% Liq./Desp.Aut.
Unidade Orçamentária (UO): 07010 - SEINFRA		4.066.954,20	4.016.954,20	98,77 %

EXECUÇÃO FÍSICA DOS PRODUTOS - REGIONALIZÁVEIS

Produto: 2134 - Unidade habitacional construída (unidade)				
Região	Meta Prevista PPA	Meta Adequada	Total Realizado	%Realização
Região Metropolitana	1,00	1,00	0,00	-
Municípios			Meta Realizada	Situação
Rio de Janeiro			0,00	Cancelado

Produto: 3313 - Equipamento social implantado (unidade)				
Região	Meta Prevista PPA	Meta Adequada	Total Realizado	%Realização
Região Metropolitana	0,10	0,10	0,00	-
Municípios			Meta Realizada	Situação
Rio de Janeiro			0,00	Cancelado

Ação: 1830 - APOIO À URBANIZAÇÃO DE COMUNIDADES - FEHIS				
Execução Orçamentária da Ação:		Despesa Autorizada	Despesa Liquidada	% Liq./Desp.Aut.
Unidade Orçamentária (UO): 53610 - FEHIS		24.800.072,40	4.132.563,50	16,66 %

EXECUÇÃO FÍSICA DOS PRODUTOS - REGIONALIZÁVEIS

Produto: 2134 - Unidade habitacional construída (unidade)				
Região	Meta Prevista PPA	Meta Adequada	Total Realizado	%Realização
Região do Médio Paraíba	50,00	50,00	0,00	-
Municípios			Meta Realizada	Situação
Valença			0,00	Paralisado

Produto: 4931 - Benefício financeiro concedido (unidade)				
Região	Meta Prevista PPA	Meta Adequada	Total Realizado	%Realização
Região Metropolitana	1,00	1,00	0,00	-
Municípios			Meta Realizada	Situação
Rio de Janeiro			0,00	Paralisado

Produto: 5092 - Contrapartida depositada (unidade)				
--	--	--	--	--

Região	Meta Prevista PPA	Meta Adequada	Total Realizado	%Realização
Região Metropolitana	1,00	1,00	0,00	-
Municípios			Meta Realizada	Situação
Rio de Janeiro			0,00	Paralisado

Ação: 3466 - URBANIZAÇÃO EM BARROS FILHO			
Execução Orçamentária da Ação:	Despesa Autorizada	Despesa Liquidada	% Liq./Desp.Aut.
Unidade Orçamentária (UO): 07010 - SEINFRA	0,00	0,00	-
Ação: 3466 - URBANIZAÇÃO EM BARROS FILHO			
Execução Orçamentária da Ação:	Despesa Autorizada	Despesa Liquidada	% Liq./Desp.Aut.
Unidade Orçamentária (UO): 53010 - SECID	0,00	0,00	-

EXECUÇÃO FÍSICA DOS PRODUTOS - REGIONALIZÁVEIS

Produto: 4100 - Equipamento comunitário implantado (unidade)				
Região	Meta Prevista PPA	Meta Adequada	Total Realizado	%Realização
Região Metropolitana	0,50	0,50	0,00	-
Municípios			Meta Realizada	Situação
Rio de Janeiro			0,00	Cancelado

Ação: 5418 - IMPLEMENTAÇÃO DO PROGRAMA MINHA CASA, MINHA VIDA			
Execução Orçamentária da Ação:	Despesa Autorizada	Despesa Liquidada	% Liq./Desp.Aut.
Unidade Orçamentária (UO): 53610 - FEHIS	7.806.690,02	0,00	-

EXECUÇÃO FÍSICA DOS PRODUTOS - REGIONALIZÁVEIS

Produto: 5092 - Contrapartida depositada (unidade)				
Região	Meta Prevista PPA	Meta Adequada	Total Realizado	%Realização
Região Metropolitana	1,00	1,00	0,00	-
Municípios			Meta Realizada	Situação
Rio de Janeiro			0,00	Cancelado

Região	Meta Prevista PPA	Meta Adequada	Total Realizado	%Realização
Região Noroeste Fluminense	1,00	1,00	0,00	-
Municípios			Meta Realizada	Situação
Itaperuna			0,00	Cancelado

Programa: 0286 - GESTÃO DA POLÍTICA HABITACIONAL			
Meta Financeira PPA Exercício 2019 - Total do Programa	39.685.800,00		
Despesa Liquidada LOA 2019 - Total do Programa	-		
Ações do Programa:	Despesa PPA	Dot. Atual LOA	% LOA/PPA
3440 - Acompanhamento da Execução do Plano Estadual de Habitação de Interesse Social	50.000,00	50.000,00	100,00 %
3442 - Identificação e Aquisição de Imóveis para Fins Habitacionais - Banco de Terras	30.000.000,00	30.000.000,00	100,00 %
3964 - Assessoramento aos Municípios no Desenvolvimento de Projetos Habitacionais	3.000.000,00	3.000.000,00	100,00 %
5580 - Construção, Reforma e Ampliação de Unidades Habitac e Obras de Infraestrutura	10.000,00	10.000,00	100,00 %
8185 - Realocação de Moradores de Áreas de Risco e Insalubres	1.300.800,00	39.436.359,00	3.031,70 %
8186 - Manutenção das Vilas da Melhor Idade	3.000.000,00	3.000.000,00	100,00 %
Total	37.360.800,00	75.496.359,00	202,07 %

Ação: 3440 - ACOMPANHAMENTO DA EXECUÇÃO DO PLANO ESTADUAL DE HABITAÇÃO DE INTERESSE SOCIAL			
Execução Orçamentária da Ação:	Despesa Autorizada	Despesa Liquidada	% Liq./Desp.Aut.
Unidade Orçamentária (UO): 53610 - FEHIS	21.949,93	0,00	-

EXECUÇÃO FÍSICA DOS PRODUTOS - NÃO REGIONALIZÁVEIS

Produto: 4652 - Relatório de acompanhamento elaborado (unidade)					
Região	Meta Prevista PPA	Meta Adequada	Meta Realizada	% Realização	Situação
Estado	1,00	1,00	0,00	0,00 %	Cancelado

Ação: 3442 - IDENTIFICAÇÃO E AQUISIÇÃO DE IMÓVEIS PARA FINS HABITACIONAIS - BANCO DE TERRAS			
Execução Orçamentária da Ação:	Despesa Autorizada	Despesa Liquidada	% Liq./Desp.Aut.
Unidade Orçamentária (UO): 53610 - FEHIS	13.169.957,21	0,00	-

EXECUÇÃO FÍSICA DOS PRODUTOS - REGIONALIZÁVEIS

Produto: 5961 - Imóvel agregado ao Banco de Terras para Minha Casa Minha Vida - Entidades (Metro quadrado)				
Região	Meta Prevista PPA	Meta Adequada	Total Realizado	%Realização
Região Metropolitana	5.000,00	5.000,00	0,00	-
Municípios			Meta Realizada	Situação
Rio de Janeiro			0,00	Cancelado

Ação: 3964 - ASSESSORAMENTO AOS MUNICÍPIOS NO DESENVOLVIMENTO DE PROJETOS HABITACIONAIS			
Execução Orçamentária da Ação:	Despesa Autorizada	Despesa Liquidada	% Liq./Desp.Aut.
Unidade Orçamentária (UO): 53610 - FEHIS	1.316.995,71	0,00	-

EXECUÇÃO FÍSICA DOS PRODUTOS - REGIONALIZÁVEIS

Produto: 4651 - Município assessorado na elaboração de projetos habitacionais (unidade)				
Região	Meta Prevista PPA	Meta Adequada	Total Realizado	%Realização
Região Centro Sul Fluminense	10,00	10,00	0,00	-
Municípios			Meta Realizada	Situação
Paraíba do Sul			0,00	Cancelado

Região	Meta Prevista PPA	Meta Adequada	Total Realizado	%Realização
Região Noroeste Fluminense	10,00	10,00	0,00	-
Municípios			Meta Realizada	Situação
Bom Jesus do Itabapoana			0,00	Cancelado

Região	Meta Prevista PPA	Meta Adequada	Total Realizado	%Realização
Região Serrana	10,00	10,00	0,00	-
Municípios			Meta Realizada	Situação
Teresópolis			0,00	Cancelado

Ação: 5580 - CONSTRUÇÃO, REFORMA E AMPLIAÇÃO DE UNIDADES HABITAC E OBRAS DE INFRAESTRUTURA			
Execução Orçamentária da Ação:	Despesa Autorizada	Despesa Liquidada	% Liq./Desp.Aut.
Unidade Orçamentária (UO): 53010 - SECID	0,00	0,00	-

Ação: 5580 - CONSTRUÇÃO, REFORMA E AMPLIAÇÃO DE UNIDADES HABITAC E OBRAS DE INFRAESTRUTURA			
Execução Orçamentária da Ação:	Despesa Autorizada	Despesa Liquidada	% Liq./Desp.Aut.
Unidade Orçamentária (UO): 07010 - SEINFRA	0,00	0,00	-

EXECUÇÃO FÍSICA DOS PRODUTOS - REGIONALIZÁVEIS

Produto: 2134 - Unidade habitacional construída (unidade)				
Região	Meta Prevista PPA	Meta Adequada	Total Realizado	%Realização
Região Metropolitana	1,00	1,00	0,00	-

Municípios	Meta Realizada	Situação
Rio de Janeiro	0,00	Cancelado

Produto: 3321 - Localidade atendida com infraestrutura (unidade)				
Região	Meta Prevista PPA	Meta Adequada	Total Realizado	%Realização
Região Metropolitana	1,00	1,00	0,00	-

Municípios	Meta Realizada	Situação
Rio de Janeiro	0,00	Cancelado

Produto: 3542 - Unidade habitacional reformada (unidade)				
Região	Meta Prevista PPA	Meta Adequada	Total Realizado	%Realização
Região Metropolitana	1,00	1,00	0,00	-

Municípios	Meta Realizada	Situação
Rio de Janeiro	0,00	Cancelado

Produto: 6369 - Unidade habitacional ampliada (unidade)				
Região	Meta Prevista PPA	Meta Adequada	Total Realizado	%Realização
Região do Médio Paraíba	1,00	1,00	0,00	-

Municípios	Meta Realizada	Situação
Barra Mansa	0,00	Cancelado

Região	Meta Prevista PPA	Meta Adequada	Total Realizado	%Realização
Região Metropolitana	1,00	1,00	0,00	-

Municípios	Meta Realizada	Situação
Rio de Janeiro	0,00	Cancelado

Região	Meta Prevista PPA	Meta Adequada	Total Realizado	%Realização
Região Noroeste Fluminense	1,00	1,00	0,00	-

Municípios	Meta Realizada	Situação
Cambuci	0,00	Cancelado

Ação: 8185 - REALOCAÇÃO DE MORADORES DE ÁREAS DE RISCO E INSALUBRES			
Execução Orçamentária da Ação:	Despesa Autorizada	Despesa Liquidada	% Liq./Desp.Aut.
Unidade Orçamentária (UO): 53610 - FEHIS	18.363.680,83	0,00	-

EXECUÇÃO FÍSICA DOS PRODUTOS - REGIONALIZÁVEIS

Produto: 4609 - Família beneficiada com aluguel social (unidade)				
Região	Meta Prevista PPA	Meta Adequada	Total Realizado	%Realização
Região do Médio Paraíba	50,00	50,00	0,00	-

Municípios	Meta Realizada	Situação
Barra do Piraí	0,00	Cancelado

Região	Meta Prevista PPA	Meta Adequada	Total Realizado	%Realização
Região Metropolitana	100,00	100,00	0,00	-

Municípios	Meta Realizada	Situação
Rio de Janeiro	0,00	Cancelado

Região	Meta Prevista PPA	Meta Adequada	Total Realizado	%Realização
Região Noroeste Fluminense	121,00	121,00	0,00	-
Municípios			Meta Realizada	Situação
Italva			0,00	Cancelado

Ação: 8186 - MANUTENÇÃO DAS VILAS DA MELHOR IDADE			
Execução Orçamentária da Ação:	Despesa Autorizada	Despesa Liquidada	% Liq./Desp.Aut.
Unidade Orçamentária (UO): 53610 - FEHIS	1.316.995,72	0,00	-

EXECUÇÃO FÍSICA DOS PRODUTOS - REGIONALIZÁVEIS

Produto: 4610 - Vila da Melhor Idade mantida (unidade)				
Região	Meta Prevista PPA	Meta Adequada	Total Realizado	%Realização
Região do Médio Paraíba	1,00	1,00	0,00	-
Municípios			Meta Realizada	Situação
Barra do Pirai			0,00	Cancelado

Região	Meta Prevista PPA	Meta Adequada	Total Realizado	%Realização
Região Metropolitana	2,00	2,00	0,00	-
Municípios			Meta Realizada	Situação
Rio de Janeiro			0,00	Cancelado

Programa: 0288 - PROGRAMA INTEGRADO DE MOBILIDADE URBANA DA REGIÃO METROPOLITANA			
Meta Financeira PPA Exercício 2019 - Total do Programa	1.509.086.949,00		
Despesa Liquidada LOA 2019 - Total do Programa	384.724,96		
Ações do Programa:	Despesa PPA	Dot. Atual LOA	% LOA/PPA
3449 - Implantação do Arco Metropolitano - PAC - RJ	31.325.000,00	61.775.546,63	197,21 %
3929 - Implantação da Linha 3 do Metrô	1.400.000.000,00	460.000,00	0,03 %
Total	1.431.325.000,00	62.235.546,63	4,35 %

Ação: 3449 - IMPLANTAÇÃO DO ARCO METROPOLITANO - PAC - RJ			
Execução Orçamentária da Ação:	Despesa Autorizada	Despesa Liquidada	% Liq./Desp.Aut.
Unidade Orçamentária (UO): 07010 - SEINFRA	61.766.211,66	0,00	-

EXECUÇÃO FÍSICA DOS PRODUTOS - REGIONALIZÁVEIS

Produto: 3326 - Rodovia implantada (Kilômetro)				
Região	Meta Prevista PPA	Meta Adequada	Total Realizado	%Realização
Região Metropolitana	0,20	0,20	0,00	-
Municípios			Meta Realizada	Situação
Rio de Janeiro			0,00	Cancelado

Ação: 3929 - IMPLANTAÇÃO DA LINHA 3 DO METRÔ			
Execução Orçamentária da Ação:	Despesa Autorizada	Despesa Liquidada	% Liq./Desp.Aut.
Unidade Orçamentária (UO): 07010 - SEINFRA	0,00	0,00	-

EXECUÇÃO FÍSICA DOS PRODUTOS - REGIONALIZÁVEIS

Produto: 5112 - Trecho metroviário Niterói-São Gonçalo implantado (Kilômetro)				
Região	Meta Prevista PPA	Meta Adequada	Total Realizado	%Realização
Região Metropolitana	0,40	0,40	0,00	-
Municípios			Meta Realizada	Situação
Rio de Janeiro			0,00	Cancelado

Programa: 0289 - RECUPERAÇÃO DE LOCALIDADES ATINGIDAS POR CATÁSTROFES			
Meta Financeira PPA Exercício 2019 - Total do Programa	151.620.000,00		
Despesa Liquidada LOA 2019 - Total do Programa	5.926.908,05		
Ações do Programa:	Despesa PPA	Dot. Atual LOA	% LOA/PPA
3455 - Recuperação da Região Serrana	140.120.000,00	75.497.151,89	53,88 %
3456 - Recuperação de Localidades Atingidas por Catástrofe	11.500.000,00	660.000,00	5,74 %
Total	151.620.000,00	76.157.151,89	50,23 %

Ação: 3455 - RECUPERAÇÃO DA REGIÃO SERRANA			
Execução Orçamentária da Ação:	Despesa Autorizada	Despesa Liquidada	% Liq./Desp.Aut.
Unidade Orçamentária (UO): 07010 - SEINFRA	75.014.592,02	5.926.908,05	7,90 %

EXECUÇÃO FÍSICA DOS PRODUTOS - REGIONALIZÁVEIS

Produto: 2134 - Unidade habitacional construída (unidade)				
Região	Meta Prevista PPA	Meta Adequada	Total Realizado	%Realização
Região Serrana	50,00	5,00	-	-

Produto: 3321 - Localidade atendida com infraestrutura (unidade)				
Região	Meta Prevista PPA	Meta Adequada	Total Realizado	%Realização
Região Serrana	1,00	7,00	1,55	22,14 %
	Municípios		Meta Realizada	Situação
	Teresópolis		1,55	Em Andamento

Produto: 3322 - Localidade recuperada (unidade)				
Região	Meta Prevista PPA	Meta Adequada	Total Realizado	%Realização
Região Serrana	18,00	18,00	1,55	8,61 %
	Municípios		Meta Realizada	Situação
	Teresópolis		1,55	Em Andamento

Produto: 4630 - Ponte construída (unidade)				
Região	Meta Prevista PPA	Meta Adequada	Total Realizado	%Realização
Região Serrana	2,00	1,00	-	-

Produto: 6623 - Projeto de prevenção e recuperação em áreas de risco elaborado (unidade)				
Região	Meta Prevista PPA	Meta Adequada	Total Realizado	%Realização
Região Serrana	0,00	2,00	-	-

Produto: 6624 - Trabalho técnico social implementado (unidade)				
Região	Meta Prevista PPA	Meta Adequada	Total Realizado	%Realização
Região Serrana	0,00	9,02	-	-

Ação: 3456 - RECUPERAÇÃO DE LOCALIDADES ATINGIDAS POR CATÁSTROFE			
Execução Orçamentária da Ação:	Despesa Autorizada	Despesa Liquidada	% Liq./Desp.Aut.
Unidade Orçamentária (UO): 07010 - SEINFRA	0,00	0,00	-

EXECUÇÃO FÍSICA DOS PRODUTOS - REGIONALIZÁVEIS

Produto: 3321 - Localidade atendida com infraestrutura (unidade)				
Região	Meta Prevista PPA	Meta Adequada	Total Realizado	%Realização
Região Metropolitana	3,00	1,00	0,00	-

Municípios	Meta Realizada	Situação
Rio de Janeiro	0,00	Cancelado

Produto: 3322 - Localidade recuperada (unidade)

Região	Meta Prevista PPA	Meta Adequada	Total Realizado	%Realização
Região da Costa Verde	1,00	0,20	0,00	-

Municípios	Meta Realizada	Situação
Angra dos Reis	0,00	Cancelado

Programa: 0290 - SANEAMENTO BÁSICO

Meta Financeira PPA Exercício 2019 - Total do Programa	1.671.083.038,00		
Despesa Liquidada LOA 2019 - Total do Programa	7.164.622,76		
Ações do Programa:	Despesa PPA	Dot. Atual LOA	% LOA/PPA
1209 - Abastecimento de Água - PAC	225.411.050,00	20.653.004,67	9,16 %
1300 - Esgotamento Sanitário - PAC	97.438.840,00	2.569.944,09	2,64 %
1528 - Saneamento Ambiental em Pequenas Localidades	130.000,00	80.000,00	61,54 %
Total	322.979.890,00	23.302.948,76	7,21 %

Ação: 1209 - ABASTECIMENTO DE ÁGUA - PAC

Execução Orçamentária da Ação:	Despesa Autorizada	Despesa Liquidada	% Liq./Desp.Aut.
Unidade Orçamentária (UO): 53010 - SECID	13.317.067,78	0,00	-

Ação: 1209 - ABASTECIMENTO DE ÁGUA - PAC

Execução Orçamentária da Ação:	Despesa Autorizada	Despesa Liquidada	% Liq./Desp.Aut.
Unidade Orçamentária (UO): 07010 - SEINFRA	7.155.567,37	7.155.567,37	100,00 %

EXECUÇÃO FÍSICA DOS PRODUTOS - REGIONALIZÁVEIS

Produto: 3333 - Sistema de abastecimento de água ampliado (unidade)

Região	Meta Prevista PPA	Meta Adequada	Total Realizado	%Realização
Região das Baixadas Litorâneas	1,00	0,20	0,00	-

Municípios	Meta Realizada	Situação
Iguaba Grande	0,00	Paralisado
Saquarema	0,00	Paralisado

Região	Meta Prevista PPA	Meta Adequada	Total Realizado	%Realização
Região do Médio Paraíba	1,00	0,20	0,00	-

Municípios	Meta Realizada	Situação
Rio Claro	0,00	Cancelado

Região	Meta Prevista PPA	Meta Adequada	Total Realizado	%Realização
Região Metropolitana	6,00	1,00	0,00	-

Municípios	Meta Realizada	Situação
Rio de Janeiro	0,00	Cancelado

Região	Meta Prevista PPA	Meta Adequada	Total Realizado	%Realização
Região Noroeste Fluminense	1,00	0,20	0,00	-

Municípios	Meta Realizada	Situação
Bom Jesus do Itabapoana	0,00	Paralisado
Bom Jesus do Itabapoana, Itaperuna, Natividade	0,00	Cancelado
Itaperuna	0,00	Paralisado
Natividade	0,00	Paralisado

Ação: 1300 - ESGOTAMENTO SANITÁRIO - PAC			
Execução Orçamentária da Ação:	Despesa Autorizada	Despesa Liquidada	% Liq./Desp.Aut.
Unidade Orçamentária (UO): 53010 - SECID	1.919.326,72	0,00	-
Ação: 1300 - ESGOTAMENTO SANITÁRIO - PAC			
Execução Orçamentária da Ação:	Despesa Autorizada	Despesa Liquidada	% Liq./Desp.Aut.
Unidade Orçamentária (UO): 07010 - SEINFRA	9.055,39	9.055,39	100,00 %

EXECUÇÃO FÍSICA DOS PRODUTOS - REGIONALIZÁVEIS

Produto: 3337 - Sistema de esgotamento sanitário implantado (unidade)				
Região	Meta Prevista PPA	Meta Adequada	Total Realizado	%Realização
Região Metropolitana	3,00	1,00	0,00	-
	Municípios		Meta Realizada	Situação
	Rio de Janeiro		0,00	Cancelado
Região	Meta Prevista PPA	Meta Adequada	Total Realizado	%Realização
Região Noroeste Fluminense	1,00	0,20	0,00	-
	Municípios		Meta Realizada	Situação
	Itaperuna		0,00	Paralisado
	Itaperuna, Santo Antônio de Pádua		0,00	Cancelado
	Santo Antônio de Pádua		0,00	Paralisado

Ação: 1528 - SANEAMENTO AMBIENTAL EM PEQUENAS LOCALIDADES			
Execução Orçamentária da Ação:	Despesa Autorizada	Despesa Liquidada	% Liq./Desp.Aut.
Unidade Orçamentária (UO): 53010 - SECID	0,00	0,00	-
Ação: 1528 - SANEAMENTO AMBIENTAL EM PEQUENAS LOCALIDADES			
Execução Orçamentária da Ação:	Despesa Autorizada	Despesa Liquidada	% Liq./Desp.Aut.
Unidade Orçamentária (UO): 07010 - SEINFRA	0,00	0,00	-

EXECUÇÃO FÍSICA DOS PRODUTOS - REGIONALIZÁVEIS

Produto: 3307 - Aterro sanitário implantado (unidade)				
Região	Meta Prevista PPA	Meta Adequada	Total Realizado	%Realização
Região Centro Sul Fluminense	1,00	0,20	0,00	-
	Municípios		Meta Realizada	Situação
	Três Rios		0,00	Cancelado
Produto: 3336 - Sistema de esgotamento sanitário ampliado (unidade)				
Região	Meta Prevista PPA	Meta Adequada	Total Realizado	%Realização
Região Norte Fluminense	0,00	0,20	0,00	-
	Municípios		Meta Realizada	Situação
	São João da Barra		0,00	Cancelado

Programa: 0260 - PROGRAMA SOMANDO FORÇAS			
Meta Financeira PPA Exercício 2019 - Total do Programa	206.657.250,00		
Despesa Liquidada LOA 2019 - Total do Programa	-		
Ações do Programa:	Despesa PPA	Dot. Atual LOA	% LOA/PPA
5375 - Elaboração de Projetos de Engenharia e Arquitetura	16.200,00	440,00	2,72 %
Total	16.200,00	440,00	2,72 %

Ação: 5375 - ELABORAÇÃO DE PROJETOS DE ENGENHARIA E ARQUITETURA			
Execução Orçamentária da Ação:	Despesa Autorizada	Despesa Liquidada	% Liq./Desp.Aut.
Unidade Orçamentária (UO): 07310 - IEEA	0,00	0,00	-

EXECUÇÃO FÍSICA DOS PRODUTOS - NÃO REGIONALIZÁVEIS

Produto: 4739 - Projeto de engenharia e arquitetura elaborado para o Estado (unidade)					
Região	Meta Prevista PPA	Meta Adequada	Meta Realizada	% Realização	Situação
Estado	4,00	0,00	-	-	Concluído

EXECUÇÃO FÍSICA DOS PRODUTOS - REGIONALIZÁVEIS

Produto: 4738 - Projeto de engenharia e arquitetura elaborado para município (unidade)				
Região	Meta Prevista PPA	Meta Adequada	Total Realizado	%Realização
ESTADO	4,00	0,00	-	-

Programa: 0382 - DESENVOLVIMENTO DO TURISMO NO ESTADO DO RIO DE JANEIRO			
Meta Financeira PPA Exercício 2019 - Total do Programa	9.965.307,00		
Despesa Liquidada LOA 2019 - Total do Programa	11.467.901,42		
Ações do Programa:	Despesa PPA	Dot. Atual LOA	% LOA/PPA
5373 - Elaboração de Projeto de Sinalização Turística	4.675,00	380,00	8,13 %
Total	4.675,00	380,00	8,13 %

Ação: 5373 - ELABORAÇÃO DE PROJETO DE SINALIZAÇÃO TURÍSTICA			
Execução Orçamentária da Ação:	Despesa Autorizada	Despesa Liquidada	% Liq./Desp.Aut.
Unidade Orçamentária (UO): 07310 - IEEA	0,00	0,00	-

EXECUÇÃO FÍSICA DOS PRODUTOS - REGIONALIZÁVEIS

Produto: 4779 - Projeto de Sinalização Turística elaborado (unidade)				
Região	Meta Prevista PPA	Meta Adequada	Total Realizado	%Realização
ESTADO	4,00	0,00	-	-

Programa: 0024 - REFORMA E CONSERVAÇÃO DE BENS PÚBLICOS			
Meta Financeira PPA Exercício 2019 - Total do Programa	10.000,00		
Despesa Liquidada LOA 2019 - Total do Programa	-		
Ações do Programa:	Despesa PPA	Dot. Atual LOA	% LOA/PPA
1025 - Reforma e Reequipamento das Unidades Públicas	5.000,00	305.000,00	6.100,00 %
2893 - Elaboração do Boletim EMOP e de Projetos de Engenharia	5.000,00	105.000,00	2.100,00 %
Total	10.000,00	410.000,00	4.100,00 %

Ação: 1025 - REFORMA E REEQUIPAMENTO DAS UNIDADES PÚBLICAS			
Execução Orçamentária da Ação:	Despesa Autorizada	Despesa Liquidada	% Liq./Desp.Aut.
Unidade Orçamentária (UO): 07510 - EMOP	0,00	0,00	-

EXECUÇÃO FÍSICA DOS PRODUTOS - REGIONALIZÁVEIS

Produto: 2918 - Unidade administrativa reformada (unidade)				
Região	Meta Prevista PPA	Meta Adequada	Total Realizado	%Realização
Região Metropolitana	1,00	0,00	0,00	-
	Municípios		Meta Realizada	Situação
	Rio de Janeiro		0,00	Cancelado

Produto: 4009 - Unidade administrativa equipada (unidade)				
Região	Meta Prevista PPA	Meta Adequada	Total Realizado	%Realização
Região Metropolitana	1,00	0,00	0,00	-
	Municípios		Meta Realizada	Situação
	Rio de Janeiro		0,00	Cancelado

Produto: 6545 - REFORMA DA ESCOLA ESTADUAL NEWTON ALVES (unidade)				
Região	Meta Prevista PPA	Meta Adequada	Total Realizado	%Realização
Região Norte Fluminense	1,00	0,00	0,00	-
	Municípios		Meta Realizada	Situação
	São João da Barra		0,00	Cancelado

Produto: 6553 - REFORMA E CONSERVAÇÃO DAS UNIDADES DO DEGASE (unidade)				
Região	Meta Prevista PPA	Meta Adequada	Total Realizado	%Realização
ESTADO	9,00	0,00	-	-

Ação: 2893 - ELABORAÇÃO DO BOLETIM EMOP E DE PROJETOS DE ENGENHARIA			
Execução Orçamentária da Ação:	Despesa Autorizada	Despesa Liquidada	% Liq./Desp.Aut.
Unidade Orçamentária (UO): 07510 - EMOP	0,00	0,00	-

EXECUÇÃO FÍSICA DOS PRODUTOS - REGIONALIZÁVEIS

Produto: 3060 - Projeto básico de engenharia elaborado (unidade)				
Região	Meta Prevista PPA	Meta Adequada	Total Realizado	%Realização
Região Metropolitana	1,00	0,00	0,00	-
	Municípios		Meta Realizada	Situação
	Rio de Janeiro		0,00	Cancelado

Produto: 3813 - Projeto executivo elaborado (unidade)				
Região	Meta Prevista PPA	Meta Adequada	Total Realizado	%Realização
Região Metropolitana	1,00	0,00	0,00	-

Municípios	Meta Realizada	Situação
Rio de Janeiro	0,00	Cancelado

VICE-GOVERNADORIA DO ESTADO - VICEGOV

INSTITUTO DE SEGURANÇA PÚBLICA – RIOSEGURANÇA - ISP

DEPARTAMENTO DE TRÂNSITO DO ESTADO DO RIO DE JANEIRO - DETRAN-RJ

FUNDAÇÃO DEPARTAMENTO DE ESTRADAS DE RODAGEM DO ESTADO DO RIO DE JANEIRO - DER-RJ

FUNDAÇÃO LEÃO XIII – FLXIII

INSTITUTO DE SEGURANÇA PÚBLICA – RIOSEGURANÇA - ISP

INTRODUÇÃO

O Instituto de Segurança Pública –ISP, autarquia criada através da Lei Estadual 3.329, de 28/12/1999, tendo como finalidade assegurar, executar, gerenciar e administrar, de forma uni procedimental, por intermédio das Polícias Civil e Militar, a política de segurança pública do Estado do Rio de Janeiro, promovendo, ainda, o aprimoramento profissional dos membros daquelas corporações.

Cabe ainda ao ISP, promover a otimização da gestão administrativa da Polícia Civil e da Polícia Militar e desenvolver procedimentos que visem à compatibilização das doutrinas aplicadas por aquelas instituições.

O ISP encontra-se atualmente vinculado à Vice-Governadoria do Estado, conforme Decreto Estadual nº46.568, de 06/02/2019.

De acordo com Plano Plurianual – PPA 2016-2019, aprovado pela Lei n.º 7.211, de 18/01/2016 e do Macro-Objetivo Setorial da extinta Secretaria de Estado de Segurança – SESEG de contribuir com a redução dos índices de criminalidade e aumentar a sensação de segurança da população fluminense, aproximando a polícia do cidadão, foi estabelecido ao ISP os seguintes objetivos setoriais:

- Produzir conhecimento no campo da segurança pública;
- Fortalecer a participação social na implementação de políticas de segurança;
- Gerir a capacidade de comando e controle, tecnologia da informação e comunicação.

Tais objetivos setoriais foram dispostos, em dois Programas, com as seguintes especificações:

Programa0077 - ELABORAÇÃO E DISSEMINAÇÃO DE INFORMAÇÕES SOBRE SEGURANÇA PÚBLICA

Objetivo: Subsidiar os gestores da segurança pública em suas tomadas de decisões e disseminar adesão social a estruturação das políticas de segurança pública

Público Alvo: Setores de planejamento das Polícias Militar e Civil e da Secretaria

Programa 0078 - POLÍCIA PACIFICADORA

Objetivo: Garantir a permanência das Unidades de Polícia Pacificadoras já implantadas e em atuação, assim como, buscar expandir essa política de pacificação.

Público Alvo: População residente nas comunidades não pacificadas e pacificadas

Temos que destacar, que as questões orçamentárias foram muito influenciadas pela crise financeira a qual o Estado do Rio de Janeiro vem passando nos últimos anos, o que ocasionou a concessão de créditos orçamentários insuficientes para atender as projeções de despesas para o exercício de 2019.

Apesar das limitações orçamentárias, o ISP, quanto à pertinência das ações e dos gastos adstritos à execução dos Programas, cumpriu sua finalidade, contribuindo para a otimização da gestão operacional das ações desenvolvidas pelas Polícias Civil e Militar, por meio do processamento de dados criminais, para fundamentar a aplicação adequada do policiamento e atuando diretamente com a sociedade civil.

ANÁLISE POR PROGRAMA

Programa0077 – ELABORAÇÃO E DISSEMINAÇÃO DE INFORMAÇÕES SOBRE SEGURANÇA PÚBLICA

Neste programa foram executados os produtos essenciais para a implementação de políticas públicas de segurança e assegurar a participação sociedade civil na construção dessas políticas, entre eles:

Produto4551 – Fórum Regional dos Conselhos de Segurança Pública dos Conselhos Comunitários de Segurança - CCS realizado

Tal evento ocorreu na sede da FIRJAN e teve como objetivo estimular a discussão sobre as contribuições dos CCS para a segurança pública, nesses 20 anos de atuação no Estado do Rio de Janeiro, bem como o seu futuro e apontamentos para novos caminhos nas políticas públicas de segurança do estado.

Produto 4558 – Conselhos Comunitários de Segurança Pública – CCS implantado

Os CCS têm como meta facilitar a comunicação entre a sociedade civil e as Polícias Civil (PCERJ) e Militar (PMERJ), identificando e analisando os problemas locais, propondo soluções e avaliando as respostas e/ou as soluções dos problemas demandados.

Por mês, cerca de quatro mil pessoas participam das reuniões, que são canais de comunicação entre a população, a Secretaria de Polícia Civil e a Secretaria de Polícia Militar.

Produto 4573 –Dossiê Mulher publicado

Tal documento apresentou informações relativas à violência contra a mulher no Estado do Rio de Janeiro. O relatório abordou os principais crimes que milhares de mulheres sofrem cotidianamente, como a lesão corporal dolosa, a ameaça, o atentado violento ao pudor, o estupro, o homicídio doloso e a violência doméstica.

Produto 4728 – Sistema georreferenciado de ocorrências criminais e administrativas implementado

O portal ISGeo é uma solução de tratamento, análise, integração e visualização de dados georreferenciados e tabulares, com capacidade de integração entre diversas bases de dados, tais como os registros de ocorrência da Polícia Civil, os registros do serviço 190 da Polícia Militar e os registros do Disque-Denúncia, além de feições urbanísticas como vias expressas e aparelhos urbanos. Centenas de policiais civis e militares foram capacitados no uso desta ferramenta, por meio de cursos de análise criminal e treinamentos ministrados pelo ISP.

Produto 6048 - Plataforma interativa sobre incidências criminais disponibilizada / TABLEAU

Esta plataforma possibilita o livre acesso ao público, no qual o usuário acessa e extrai relatórios com múltiplas finalidades, com apenas alguns *clicks*, selecionando os dados estatísticos por região, itens e períodos.

Programa 0078 – POLÍCIA PACIFICADORA

Produto 4549 – Documento Sobre Indicadores Divulgado

São oferecidos ao público em geral, imprensa, pesquisadores e áreas afins, os principais indicadores de criminalidade e de atividades policiais do ERJ, em números absolutos e em taxa, servindo para dar publicidade aos dados de segurança pública do ERJ e para estimular o debate por regiões.

DEPARTAMENTO DE TRÂNSITO DO ESTADO DO RIO DE JANEIRO - DETRAN-RJ

Com relação aos valores reais obtidos para as metas que compõem o PPA 2019 do DETRAN para o exercício de 2019, destacamos:

Vistorias realizadas para Licenciamento de Veículos: Previsão no 3º Quadrimestre = 500.000, Valor Real = 435.710. Embora no quadrimestre a meta não tenha sido atingida, verificamos que no ano de 2019 estavam previstas 1.500.000 vistorias e foram realizadas 1.599.793, com cumprimento de 106,65% da meta;

Documentos de Identificação Civil Concedido: Previsão no 3º Quadrimestre = 500.000, Valor Real = 542.594. No exercício de 2019 estavam previstas 1.500.000 identificações e foram realizadas 1.494.466, com índice de cumprimento de 98,63 %; incluindo as identificações de visitantes para a SEAP.

Documento de Habilitação Concedido: Previsão no 3º Quadrimestre = 463.136, Valor Real = 427.049. No ano, estavam previstas 1.389.408 habilitações e foram emitidas 1.317.772, realizando-se 94,84 % da previsão. Infelizmente o DETRAN não possui muita gerência sobre a realização tendo em vista que ela depende da demanda do mercado. O desemprego e a crise financeira foram os principais responsáveis pela menor procura destes serviços em relação às previsões.

Campanha de Conscientização e Educação no Trânsito Realizada: Previsão no 3º Quadrimestre = 44 campanhas e foram realizadas 111 campanhas. Verificamos que no ano de 2019 estavam previstas 130 campanhas e foram realizadas 200, com cumprimento de 153,85% da previsão. Ressaltamos que no ano de 2018 foram realizadas 124 campanhas, mostrando maior agressividade do DETRAN no tópico educação dos condutores;

Postos de Habilitação e Identificação Civil reformados: Previsão no 3º Quadrimestre = 7, Valor Real = 0 e no ano a meta era de 15 e foram reformados 0.

Postos de Vistoria do DETRAN reformados/Reequipados: Previsão no 3º Quadrimestre = 4, Valor Real = 0. Em 2019 tivemos a previsão de 12 e não realizamos nenhuma reforma.

Ciretrâns Conservados/Reformados: Previsão no 3º Quadrimestre = 7, Valor Real = 0. No ano de 2019 estavam previstas 15 reformas e não foi realizada nenhuma.

Rio Poupa Tempo: A previsão no 3º quadrimestre e no ano de 3 unidades de Rio Poupa Tempo Atendidas, realizamos as 3.

Para finalizar ressaltamos que embora nos itens 5,6 e 7 não tivemos reformas realizadas, no Programa de Trabalho de final 3836 tivemos realizações financeiras ao longo de 2019.

Isso se deve ao fato de que este Programa de Trabalho trata de Modernização e Reequipamento das Unidades Operacionais do DETRAN-RJ, de forma que com contratações com serviços de obras e reparos não tivemos despesas. Esses investimentos serão retomados no exercício de 2020.

FUNDAÇÃO DEPARTAMENTO DE ESTRADAS DE RODAGEM DO ESTADO DO RIO DE JANEIRO - DER-RJ

INTRODUÇÃO

Com o objetivo informar neste relatório os resultados das metas alcançadas nos dois programas (Programa **0015** – Sistema Rodoviário Estadual e Programa **0017** – Infraestrutura e Urbanização em Municípios), disponibilizadas nos quadros que compõem a estrutura deste DER-RJ, iremos relatar todo o conteúdo dos produtos realizados no período do exercício **2019** com seus respectivos resultados.

Programa 0015 – SISTEMA RODOVIÁRIO ESTADUAL

Ação 3047 - Implantação, Restauração e Melhoria de Rodovias

Produtos 2914 – Rodovia estadual pavimentada;

As metas alcançadas nas Regiões, Norte Fluminense 2,56%, Baixada Litorânea 8,50%, Metropolitana 12,08% e Serrana 175% não atenderam a meta prevista para o produto, com exceção da Região Serrana, tendo em vista, a situação financeira em que passa o Estado do Rio de Janeiro, impedindo que o DER-RJ cumprisse com as metas previstas. Isto posto demonstramos o interesse deste Órgão em atender a demanda apresentada

pelo Governo Estadual no que diz respeito à concessão de benefícios para a população de cada região.

Produto 4630 – Ponte construída

As metas alcançadas nas regiões, metropolitana e Norte tiveram desempenhos diferenciados, Metropolitana com 20% não atendendo a meta prevista para o produto, já a região Norte apresentou meta de 200%, ultrapassando o que foi previsto para o produto, onde ocorreu um equívoco no momento do planejamento.

Ação 3090 - Contenção de Encostas e Taludes

Produto 2907 – Obra de Contenção de Encosta Realizada

As metas previstas para esse Produto atingiram na Região do Médio Paraíba 100%, Norte 50% e Serrana 100%, demonstrando o compromisso deste órgão em atender os anseios da população e o compromisso do governo estadual, mesmo com todos os problemas proporcionados pelo refinanciamento da dívida junto ao Governo Federal.

Ação 3120 - Planejamento, Estudos e Projetos Rodoviários

Produto 2909 – Projeto Rodoviário Elaborado

As metas previstas para esse produto nas regiões Costa Verde 100%, Baixada Litorânea 50%, Médio Paraíba 50%, Metropolitana 200%, Noroeste 100% e Serrana 50%, atendendo em quase sua totalidade com exceção da Metropolitana que ultrapassou o previsto por equívoco no momento do planejamento.

Ação 4007 - Conservação e Operação de Rodovias

Produtos 2911 – Rodovia Estadual Conservada

Foram alcançados 42,75% da meta prevista para o período na Região Centro Sul Fluminense, na Região Costa Verde 415%, na Região das Baixadas Litorâneas, foram alcançados 26,67%, na Região do Médio Paraíba foram alcançados 540%, ultrapassando excessivamente a meta prevista para o período, motivada por um equívoco no momento do planejamento, na Região Metropolitana, foram alcançados 52,75%, atendendo assim, parcialmente a meta prevista, na Região Noroeste Fluminense, foram alcançados 71%, na região Norte Fluminense, foram alcançados 41,80%, na Região Serrana, foram atendidos 22,50%, atendendo assim, parte de sua totalidade, proporcionando segurança e conforto ao usuário, através da manutenção rotineira.

Produto 2913 – Rodovia Estadual Monitorada com Controle eletrônico de Velocidade

Foram alcançados 32% da meta prevista na Região Centro Sul Fluminense, 66,67% Baixadas Litorâneas, 12% na Região do Médio Paraíba para o período, 18% na Região Noroeste e 46,67% na Região Norte atendendo assim, parte de sua totalidade proporcionando segurança e conforto ao usuário da via, através do controle de velocidade manutenção preventiva.

Ação 4070 - Operacionalização de Equipamentos Rodoviários

Produto5199 – Veículo da frota operacional recuperado

Foram alcançados 5,56% da meta prevista na Região Metropolitana, levando melhores condições para que se possa proporcionar maior agilidade na execução dos serviços e mobilidade no fluxo de veículo das Regiões.

Ação 4110 - Sinalização de Rodovias

Produto2916 – Sinalização horizontal rodoviária implantada

As metas prevista, referentes a esse produto obtiveram nas regiões Centro Sul 85,33%, Costa Verde 100%, Baixada Litorânea 44,44%, Médio Paraíba 28,57%, Metropolitana 28,57%, Noroeste 44%, Norte 22,22% e Serrana 28,57, atendendo assim, parte de sua totalidade com responsabilidade e compromisso deste DER-RJ com a população do Estado do Rio de Janeiro.

Produto 6552 – Recuperação da Sinalização Horizontal da ROD RJ 208

A meta realizada nesse produto 14,29% no período, não atendeu a previsão planejada.

Programa 0017 – INFRAESTRUTURA E URBANIZAÇÃO EM MUNICÍPIOS

As Ações e Produtos que estão inseridas nesse programa, não tiveram suas metas realizadas no período, tendo em vista os problemas orçamentários e financeiros em que passa o Governo do estado do Rio de Janeiro, isto posto informamos que apesar de todos os problemas esse DER-RJ, demonstrou compromisso, celeridade e seriedade na execução de todos os serviços que nos couberam.

FUNDAÇÃO LEÃO XIII – FLXIII

PROGRAMA 0118 – ATENDIMENTO SOCIAL À POPULAÇÃO ADULTA

Ação 2220 – Desenvolvimento Comunitário e Integração Social

Desenvolvimento Comunitário e Integração Social, cuja finalidade é proporcionar assistência à população carente através de ações de apoio à saúde, integração social e resgate da cidadania.

A Assistência Social preconizada na LOAS é realizada de forma integrada às políticas sociais, visando o enfrentamento da pobreza, à garantia dos mínimos sociais, ao provimento de condições para atender contingências sociais e à universalização dos direitos sociais. Nos Centros Sociais na Região Metropolitana, bem como nos Núcleos de Atendimento ao cidadão no Interior, foram prestados à população os serviços de Isenção de Identidade, Isenção Cartorial, bem como o benefício do Projeto Novo Olhar; Projeto Veja Bem e outros que estão sendo desenvolvidos.

Ação alocada no orçamento da Fundação Leão XIII.

Ação 2981 - Manutenção das Atividades do Centro Social da Fundação Leão XIII Munic Queimados.

Promover a melhoria do atendimento do centro social da Fundação Leão XIII no município de Queimados. Texto não constou da Emenda nº13/2018

Devida à insuficiência de recursos orçamentários e financeiros, a meta de manutenção não foi cumprida, estamos buscando meios administrativos para descontingenciar o orçamento disponibilizado pelo PPA para tentar realizar alguma melhoria.

Ação 3129 – Revitalização dos Centros de Recuperação Social

Tem a finalidade é dotar as unidades de assistência social de condições de habitabilidade e segurança, através de reformas e adaptações e promover o atendimento à população socialmente marginalizada.

Devida à insuficiência de recursos orçamentários e financeiros, a meta de revitalização não foi cumprida, mas o CRS Campo Grande já foi reformado e buscando meios administrativos para descontingenciar o orçamento disponibilizado pelo PPA para tentar terminar as melhorias que são muitas.

Ação alocada no orçamento da Fundação Leão XIII.

Ação 4.078 – Proteção Social Especial à População de Rua

Tem a finalidade é garantir a proteção social voltada para a segurança de sobrevivência de acolhida e convivência das pessoas em situação de rua abrigadas nas Unidades de longa permanência da Fundação Leão XIII.

A Fundação Leão XIII ficou impossibilitada de executar o orçamento “autorizado” tendo em vista que não houve descentralização da Secretaria em relação ao FEAS. Pois trata-se de Ação alocada no orçamento da Secretaria Estadual de Assistência Social e Direitos Humanos, cujos recursos são descentralizados pelo FEAS – Fundo Estadual de Assistência Social, para a Fundação Leão XIII, o que ainda não aconteceu.

Orgão: 08000 - VICE-GOVERNADORIA DO ESTADO

Unidade de Planejamento (UP): 08320 - Instituto de Segurança Pública - RIOSEGURANÇA - ISP

Programa: 0077 - ELABORAÇÃO E DISSEMINAÇÃO DE INFORMAÇÕES SOBRE SEGURANÇA PÚBLICA			
Meta Financeira PPA Exercício 2019 - Total do Programa			420.000,00
Despesa Liquidada LOA 2019 - Total do Programa			47.087,00
Ações do Programa:	Despesa PPA	Dot. Atual LOA	% LOA/PPA
1008 - Desenvolvimento de Pesquisa para Subsidiar a Gestão da Segurança Pública	225.000,00	2.000,00	0,89 %
1012 - Elaboração e Disseminação de Análises e Conhecimento sobre Segurança Pública	30.000,00	19.819,00	66,06 %
5356 - Coordenação dos Conselhos Comunitários de Segurança	165.000,00	28.145,00	17,06 %
A493 - Consolidação e Divulgação de Dados e Informações de Segurança Pública	-	-	-
A494 - Qualificação dos participantes dos Conselhos Comunitários de Segurança	-	-	-
Total	420.000,00	49.964,00	11,90 %

Ação: 1008 - DESENVOLVIMENTO DE PESQUISA PARA SUBSIDIAR A GESTÃO DA SEGURANÇA PÚBLICA			
Execução Orçamentária da Ação:	Despesa Autorizada	Despesa Liquidada	% Liq./Desp.Aut.
Unidade Orçamentária (UO): 08320 - RIOSEGURANCA	0,00	0,00	-

EXECUÇÃO FÍSICA DOS PRODUTOS - NÃO REGIONALIZÁVEIS

Produto: 4559 - Pesquisa sobre homicídios dolosos realizada (unidade)					
Região	Meta Prevista PPA	Meta Adequada	Meta Realizada	% Realização	Situação
Estado	1,00	1,00	0,00	0,00 %	Não Iniciado

Produto: 4560 - Pesquisa sobre sistema de metas na segurança pública realizada (unidade)					
Região	Meta Prevista PPA	Meta Adequada	Meta Realizada	% Realização	Situação
Estado	1,00	1,00	0,00	0,00 %	Não Iniciado

Produto: 4561 - Pesquisa de mapeamento de domínios territoriais no estado realizada (unidade)					
Região	Meta Prevista PPA	Meta Adequada	Meta Realizada	% Realização	Situação
Estado	1,00	1,00	1,00	100,00 %	Concluído

Produto: 4562 - Relatório sobre armas apreendidas produzido (unidade)					
Região	Meta Prevista PPA	Meta Adequada	Meta Realizada	% Realização	Situação
Estado	1,00	1,00	0,00	0,00 %	Não Iniciado

Produto: 4563 - Relatório sobre drogas apreendidas produzido (unidade)					
Região	Meta Prevista PPA	Meta Adequada	Meta Realizada	% Realização	Situação
Estado	1,00	1,00	0,00	0,00 %	Não Iniciado

Ação: 1012 - ELABORAÇÃO E DISSEMINAÇÃO DE ANÁLISES E CONHECIMENTO SOBRE SEGURANÇA PÚBLICA			
Execução Orçamentária da Ação:	Despesa Autorizada	Despesa Liquidada	% Liq./Desp.Aut.
Unidade Orçamentária (UO): 08320 - RIOSEGURANCA	19.427,00	19.427,00	100,00 %

EXECUÇÃO FÍSICA DOS PRODUTOS - NÃO REGIONALIZÁVEIS

Produto: 4572 - Revista eletrônica Cadernos de Segurança Pública editada (unidade)					
Região	Meta Prevista PPA	Meta Adequada	Meta Realizada	% Realização	Situação
Estado	1,00	1,00	1,00	100,00 %	Concluído

Produto: 4573 - Dossiê Mulher publicado (unidade)					
---	--	--	--	--	--

EXECUÇÃO FÍSICA DOS PRODUTOS - NÃO REGIONALIZÁVEIS

Região	Meta Prevista PPA	Meta Adequada	Meta Realizada	% Realização	Situação
Estado	1,00	1,00	1,00	100,00 %	Concluído

Produto: 4574 - Dossiê Criança e Adolescente publicado (unidade)					
Região	Meta Prevista PPA	Meta Adequada	Meta Realizada	% Realização	Situação
Estado	1,00	1,00	0,00	0,00 %	Não Iniciado

Produto: 4575 - Dossiê Idoso publicado (unidade)					
Região	Meta Prevista PPA	Meta Adequada	Meta Realizada	% Realização	Situação
Estado	1,00	1,00	1,00	100,00 %	Concluído

EXECUÇÃO FÍSICA DOS PRODUTOS - REGIONALIZÁVEIS

Produto: 4576 - Curso de capacitação de policiais em análise criminal realizado (unidade)					
Região	Meta Prevista PPA	Meta Adequada	Total Realizado	%Realização	
Região Metropolitana	1,00	1,00	1,00	100,00 %	
Municípios			Meta Realizada	Situação	
Rio de Janeiro			1,00	Concluído	

Ação: 5356 - COORDENAÇÃO DOS CONSELHOS COMUNITÁRIOS DE SEGURANÇA			
Execução Orçamentária da Ação:	Despesa Autorizada	Despesa Liquidada	% Liq./Desp.Aut.
Unidade Orçamentária (UO): 08320 - RIOSEGURANCA	27.660,00	27.660,00	100,00 %

EXECUÇÃO FÍSICA DOS PRODUTOS - NÃO REGIONALIZÁVEIS

Produto: 4552 - Fórum dos Conselhos Comunitários de Segurança realizado (unidade)					
Região	Meta Prevista PPA	Meta Adequada	Meta Realizada	% Realização	Situação
Estado	1,00	1,00	1,00	100,00 %	Concluído

EXECUÇÃO FÍSICA DOS PRODUTOS - REGIONALIZÁVEIS

Produto: 4551 - Fórum regional dos Conselhos Comunitários de Segurança realizado (unidade)					
Região	Meta Prevista PPA	Meta Adequada	Total Realizado	%Realização	
Região Metropolitana	7,00	7,00	0,00	-	
Municípios			Meta Realizada	Situação	
Rio de Janeiro			0,00	Não Iniciado	

Região	Meta Prevista PPA	Meta Adequada	Total Realizado	%Realização	
Região Norte Fluminense	7,00	7,00	0,00	-	
Municípios			Meta Realizada	Situação	
Campos dos Goytacazes			0,00	Não Iniciado	

Região	Meta Prevista PPA	Meta Adequada	Total Realizado	%Realização	
Região Serrana	7,00	7,00	0,00	-	
Municípios			Meta Realizada	Situação	
Nova Friburgo			0,00	Não Iniciado	

Produto: 4553 - Guia prático para participantes dos conselhos produzido (unidade)					
Região	Meta Prevista PPA	Meta Adequada	Total Realizado	%Realização	
Região Metropolitana	5.000,00	5.000,00	0,00	-	
Municípios			Meta Realizada	Situação	
Rio de Janeiro			0,00	Não Iniciado	

Produto: 4554 - Folder informativo sobre os Conselhos Comunitários de segurança impresso (unidade)				
Região	Meta Prevista PPA	Meta Adequada	Total Realizado	%Realização
Região Metropolitana	20.000,00	20.000,00	0,00	-
Municípios		Meta Realizada	Situação	
Rio de Janeiro		0,00	Não Iniciado	

Produto: 4555 - Relatório dos Conselhos Comunitários de Segurança elaborado (unidade)				
Região	Meta Prevista PPA	Meta Adequada	Total Realizado	%Realização
ESTADO	1,00	1,00	1,00	100,00 %

Região	Meta Prevista PPA	Meta Adequada	Total Realizado	%Realização
Região Metropolitana	-	-	1,00	-
Municípios		Meta Realizada	Situação	
Rio de Janeiro		1,00	Concluído	

Produto: 4556 - Equipamento para modernização tecnológica adquirido (unidade)				
Região	Meta Prevista PPA	Meta Adequada	Total Realizado	%Realização
Região Metropolitana	50,00	0,00	0,00	-
Municípios		Meta Realizada	Situação	
Rio de Janeiro		0,00	Não Iniciado	

Produto: 4557 - Mobiliário adquirido (unidade)				
Região	Meta Prevista PPA	Meta Adequada	Total Realizado	%Realização
ESTADO	40,00	0,00	0,00	-

Produto: 4558 - Conselho Comunitário de Segurança Pública implantado (unidade)				
Região	Meta Prevista PPA	Meta Adequada	Total Realizado	%Realização
ESTADO	7,00	7,00	7,00	100,00 %

Região	Meta Prevista PPA	Meta Adequada	Total Realizado	%Realização
Região Metropolitana	-	-	7,00	-
Municípios		Meta Realizada	Situação	
Rio de Janeiro		7,00	Concluído	

Ação: A493 - CONSOLIDAÇÃO E DIVULGAÇÃO DE DADOS E INFORMAÇÕES DE SEGURANÇA PÚBLICA			
Execução Orçamentária da Ação:	Despesa Autorizada	Despesa Liquidada	% Liq./Desp.Aut.
Unidade Orçamentária (UO): Não se aplica	-	-	-

EXECUÇÃO FÍSICA DOS PRODUTOS - NÃO REGIONALIZÁVEIS

Produto: 4726 - Estatística oficial relativa à segurança pública divulgada (unidade)					
Região	Meta Prevista PPA	Meta Adequada	Meta Realizada	% Realização	Situação
Estado	12,00	12,00	12,00	100,00 %	Concluído

Produto: 4728 - Sistema georeferenciado de ocorrências criminais e administrativas implementado (unidade)					
Região	Meta Prevista PPA	Meta Adequada	Meta Realizada	% Realização	Situação
Estado	1,00	1,00	1,00	100,00 %	Concluído

Produto: 4729 - Resumo estatístico de ocorrências policiais produzido (unidade)					
Região	Meta Prevista PPA	Meta Adequada	Meta Realizada	% Realização	Situação
Estado	12,00	12,00	12,00	100,00 %	Concluído

Produto: 4731 - Mapa de dados de incidências criminais confeccionado (unidade)					
--	--	--	--	--	--

EXECUÇÃO FÍSICA DOS PRODUTOS - NÃO REGIONALIZÁVEIS

Região	Meta Prevista PPA	Meta Adequada	Meta Realizada	% Realização	Situação
Estado	100,00	100,00	100,00	100,00 %	Concluído

Produto: 6048 - Plataforma interativa sobre incidências criminais disponibilizada (unidade)					
Região	Meta Prevista PPA	Meta Adequada	Meta Realizada	% Realização	Situação
Estado	1,00	1,00	1,00	100,00 %	Concluído

EXECUÇÃO FÍSICA DOS PRODUTOS - REGIONALIZÁVEIS

Produto: 4730 - Resumo por Área Integrada de Segurança Pública produzido (unidade)				
Região	Meta Prevista PPA	Meta Adequada	Total Realizado	%Realização
Região Centro Sul Fluminense, Região da Costa Verde, Região das Baixadas Litorâneas, Região do Médio Paraíba, Região Metropolitana, Região Noroeste Fluminense, Região Norte Fluminense, Região Serrana	12,00	0,00	-	-
Região Metropolitana	12,00	0,00	0,00	-
Municípios			Meta Realizada	Situação
Rio de Janeiro			0,00	Cancelado

Ação: A494 - QUALIFICAÇÃO DOS PARTICIPANTES DOS CONSELHOS COMUNITÁRIOS DE SEGURANÇA			
Execução Orçamentária da Ação:	Despesa Autorizada	Despesa Liquidada	% Liq./Desp.Aut.
Unidade Orçamentária (UO): Não se aplica	-	-	-

EXECUÇÃO FÍSICA DOS PRODUTOS - NÃO REGIONALIZÁVEIS

Produto: 6104 - Reunião de acolhimento e diretrizes com as Diretorias dos CCS realizada (unidade)					
Região	Meta Prevista PPA	Meta Adequada	Meta Realizada	% Realização	Situação
Estado	12,00	12,00	12,00	100,00 %	Concluído

EXECUÇÃO FÍSICA DOS PRODUTOS - REGIONALIZÁVEIS

Produto: 4732 - Curso de qualificação realizado (unidade)				
Região	Meta Prevista PPA	Meta Adequada	Total Realizado	%Realização
Região do Médio Paraíba	2,00	2,00	0,00	-
Municípios			Meta Realizada	Situação
Volta Redonda			0,00	Não Iniciado
Região Metropolitana	2,00	2,00	0,00	-
Municípios			Meta Realizada	Situação
Rio de Janeiro			0,00	Não Iniciado
Região	Meta Prevista PPA	Meta Adequada	Total Realizado	%Realização
Região Norte Fluminense	2,00	2,00	0,00	-
Municípios			Meta Realizada	Situação
Macaé			0,00	Não Iniciado

Produto: 4733 - Curso de atualização realizado (unidade)				
Região	Meta Prevista PPA	Meta Adequada	Total Realizado	%Realização
Região Metropolitana	1,00	1,00	0,00	-

Municípios	Meta Realizada	Situação
Rio de Janeiro	0,00	Não Iniciado

Programa: 0078 - POLÍCIA PACIFICADORA			
Meta Financeira PPA Exercício 2019 - Total do Programa	190.100.000,00		
Despesa Liquidada LOA 2019 - Total do Programa	-		
Ações do Programa:	Despesa PPA	Dot. Atual LOA	% LOA/PPA
5355 - Disseminação de conhecimentos sobre política de pacificação	25.000,00	500,00	2,00 %
A513 - Qualificação de policiais para atuação nos Conselhos Comunitários	-	-	-
Total	25.000,00	500,00	2,00 %

Ação: 5355 - DISSEMINAÇÃO DE CONHECIMENTOS SOBRE POLÍTICA DE PACIFICAÇÃO			
Execução Orçamentária da Ação:	Despesa Autorizada	Despesa Liquidada	% Liq./Desp.Aut.
Unidade Orçamentária (UO): 08320 - RIOSEGURANCA	0,00	0,00	-

EXECUÇÃO FÍSICA DOS PRODUTOS - NÃO REGIONALIZÁVEIS

Produto: 4549 - Documento sobre indicadores divulgado (unidade)					
Região	Meta Prevista PPA	Meta Adequada	Meta Realizada	% Realização	Situação
Estado	12,00	12,00	12,00	100,00 %	Concluído

Produto: 4550 - Pesquisa de avaliação realizada (unidade)					
Região	Meta Prevista PPA	Meta Adequada	Meta Realizada	% Realização	Situação
Estado	1,00	1,00	0,00	0,00 %	Não Iniciado

Ação: A513 - QUALIFICAÇÃO DE POLICIAIS PARA ATUAÇÃO NOS CONSELHOS COMUNITÁRIOS			
Execução Orçamentária da Ação:	Despesa Autorizada	Despesa Liquidada	% Liq./Desp.Aut.
Unidade Orçamentária (UO): Não se aplica	-	-	-

EXECUÇÃO FÍSICA DOS PRODUTOS - REGIONALIZÁVEIS

Produto: 4732 - Curso de qualificação realizado (unidade)				
Região	Meta Prevista PPA	Meta Adequada	Total Realizado	% Realização
Região Metropolitana	3,00	3,00	0,00	-

Municípios	Meta Realizada	Situação
Rio de Janeiro	0,00	Não Iniciado

Programa: 0064 - MODERNIZAÇÃO DOS SERVIÇOS OPERACIONAIS DO DETRAN			
Meta Financeira PPA Exercício 2019 - Total do Programa	1.246.729.492,00		
Despesa Liquidada LOA 2019 - Total do Programa	604.732.384,80		
Ações do Programa:	Despesa PPA	Dot. Atual LOA	% LOA/PPA
3010 - Educação no Trânsito	5.876.253,00	42.867.773,05	729,51 %
3836 - Modernização e Reequipamento das Unidades Operacionais do DETRAN	161.783.956,00	257.886.274,82	159,40 %
4111 - Atividades Operacionais de Registro de Veículos	409.440.691,00	357.880.691,00	87,41 %
4119 - Identificação Civil	96.432.881,00	100.332.881,00	104,04 %
4120 - Habilitação de Motoristas	81.695.711,00	85.695.711,00	104,90 %
Total	755.229.492,00	844.663.330,87	111,84 %

Ação: 3010 - EDUCAÇÃO NO TRÂNSITO			
Execução Orçamentária da Ação:	Despesa Autorizada	Despesa Liquidada	% Liq./Desp.Aut.
Unidade Orçamentária (UO): 08330 - DETRAN-RJ	39.456.608,05	30.601.150,71	77,56 %

EXECUÇÃO FÍSICA DOS PRODUTOS - NÃO REGIONALIZÁVEIS

Produto: 3510 - Campanha de educação no trânsito realizada (unidade)					
Região	Meta Prevista PPA	Meta Adequada	Meta Realizada	% Realização	Situação
Estado	130,00	130,00	200,00	153,85 %	Concluído

Ação: 3836 - MODERNIZAÇÃO E REEQUIPAMENTO DAS UNIDADES OPERACIONAIS DO DETRAN			
Execução Orçamentária da Ação:	Despesa Autorizada	Despesa Liquidada	% Liq./Desp.Aut.
Unidade Orçamentária (UO): 08330 - DETRAN-RJ	159.214.836,82	94.214.793,52	59,17 %

EXECUÇÃO FÍSICA DOS PRODUTOS - REGIONALIZÁVEIS

Produto: 3123 - Posto de habilitação e identificação civil reformado (unidade)				
Região	Meta Prevista PPA	Meta Adequada	Total Realizado	%Realização
ESTADO	15,00	15,00	0,00	-

Produto: 5232 - Circunscrição Regional de Trânsito reformada (unidade)				
Região	Meta Prevista PPA	Meta Adequada	Total Realizado	%Realização
ESTADO	15,00	15,00	0,00	-

Produto: 5233 - Posto de Vistoria do Detran reformado (unidade)				
Região	Meta Prevista PPA	Meta Adequada	Total Realizado	%Realização
ESTADO	12,00	12,00	0,00	-

Ação: 4111 - ATIVIDADES OPERACIONAIS DE REGISTRO DE VEÍCULOS			
Execução Orçamentária da Ação:	Despesa Autorizada	Despesa Liquidada	% Liq./Desp.Aut.
Unidade Orçamentária (UO): 08330 - DETRAN-RJ	295.991.399,01	288.006.659,66	97,30 %

EXECUÇÃO FÍSICA DOS PRODUTOS - REGIONALIZÁVEIS

Produto: 3137 - Vistoria para licenciamento de veículos realizada (unidade)				
Região	Meta Prevista PPA	Meta Adequada	Total Realizado	%Realização
ESTADO	3.600,00	1.500,00	1.599,77	106,65 %

Região	Meta Prevista PPA	Meta Adequada	Total Realizado	%Realização
Região Metropolitana	-	-	1.599,77	-

Municípios	Meta Realizada	Situação
Rio de Janeiro	1.599,77	Concluído

Ação: 4119 - IDENTIFICAÇÃO CIVIL			
Execução Orçamentária da Ação:	Despesa Autorizada	Despesa Liquidada	% Liq./Desp.Aut.
Unidade Orçamentária (UO): 08330 - DETRAN-RJ	79.280.260,00	61.220.750,54	77,22 %

EXECUÇÃO FÍSICA DOS PRODUTOS - NÃO REGIONALIZÁVEIS

Produto: 3115 - Documento de identificação concedido (unidade)					
Região	Meta Prevista PPA	Meta Adequada	Meta Realizada	% Realização	Situação
Estado	1.500,00	1.500,00	1.494,46	99,63 %	Concluído

Ação: 4120 - HABILITAÇÃO DE MOTORISTAS			
Execução Orçamentária da Ação:	Despesa Autorizada	Despesa Liquidada	% Liq./Desp.Aut.
Unidade Orçamentária (UO): 08330 - DETRAN-RJ	53.300.000,00	46.327.092,68	86,92 %

EXECUÇÃO FÍSICA DOS PRODUTOS - NÃO REGIONALIZÁVEIS

Produto: 3114 - Documento de habilitação concedido (unidade)					
Região	Meta Prevista PPA	Meta Adequada	Meta Realizada	% Realização	Situação
Estado	2.053,00	1.389,41	1.317,76	94,84 %	Concluído

Programa: 0397 - ATENDIMENTO AO CIDADÃO E AO EMPREENDEDOR - RIO POUPA TEMPO			
Meta Financeira PPA Exercício 2019 - Total do Programa	93.789.380,00		
Despesa Liquidada LOA 2019 - Total do Programa	37.279.205,03		
Ações do Programa:	Despesa PPA	Dot. Atual LOA	% LOA/PPA
2065 - Participação no Programa Rio Poupa Tempo DETRAN	42.788.380,00	49.261.180,00	115,13 %
Total	42.788.380,00	49.261.180,00	115,13 %

Ação: 2065 - PARTICIPAÇÃO NO PROGRAMA RIO POUPA TEMPO DETRAN			
Execução Orçamentária da Ação:	Despesa Autorizada	Despesa Liquidada	% Liq./Desp.Aut.
Unidade Orçamentária (UO): 08330 - DETRAN-RJ	34.580.614,10	33.334.136,67	96,40 %

EXECUÇÃO FÍSICA DOS PRODUTOS - REGIONALIZÁVEIS

Produto: 2387 - Unidade do Rio Poupa Tempo operacionalizada (unidade)				
Região	Meta Prevista PPA	Meta Adequada	Total Realizado	%Realização
Região Metropolitana	0,00	3,00	3,00	100,00 %
	Municípios		Meta Realizada	Situação
	Rio de Janeiro		3,00	Concluído

Produto: 4445 - Atendimento do Rio Poupa Tempo realizado (unidade)				
Região	Meta Prevista PPA	Meta Adequada	Total Realizado	%Realização
ESTADO	3,00	0,00	-	-

Programa: 0015 - SISTEMA RODOVIÁRIO ESTADUAL			
Meta Financeira PPA Exercício 2019 - Total do Programa	2.134.879.847,00		
Despesa Liquidada LOA 2019 - Total do Programa	78.869.469,66		
Ações do Programa:	Despesa PPA	Dot. Atual LOA	% LOA/PPA
3047 - Implantação, Restauração e Melhoria de Rodovias	1.294.781.311,00	46.272.740,79	3,57 %
3090 - Contenção de Encostas e Taludes	73.595.675,00	8.900.000,00	12,09 %
3099 - Renovação de Equipamento Rodoviário e Patrulha Mecanizada	2.137.148,00	0,00	0,00 %
3120 - Planejamento, Estudos e Projetos Rodoviários	174.894.057,00	14.878.334,35	8,51 %
4007 - Conservação e Operação de Rodovias	343.102.273,00	87.800.385,27	25,59 %
4070 - Operacionalização de Equipamentos Rodoviários	76.405.478,00	5.721.112,02	7,49 %
4110 - Sinalização de Rodovias	26.318.587,00	35.018.593,53	133,06 %
Total	1.991.234.529,00	198.591.165,96	9,97 %

Ação: 3047 - IMPLANTAÇÃO, RESTAURAÇÃO E MELHORIA DE RODOVIAS			
Execução Orçamentária da Ação:	Despesa Autorizada	Despesa Liquidada	% Liq./Desp.Aut.
Unidade Orçamentária (UO): 08410 - DER-RJ	7.586.542,42	7.586.542,42	100,00 %

EXECUÇÃO FÍSICA DOS PRODUTOS - REGIONALIZÁVEIS

Produto: 2912 - Rodovia estadual implantada (Kilômetro)				
Região	Meta Prevista PPA	Meta Adequada	Total Realizado	%Realização
Região da Costa Verde	10,00	10,00	-	-

Região	Meta Prevista PPA	Meta Adequada	Total Realizado	%Realização
Região das Baixadas Litorâneas	50,00	50,00	-	-

Região	Meta Prevista PPA	Meta Adequada	Total Realizado	%Realização
Região Metropolitana	3,00	3,00	-	-

Produto: 2914 - Rodovia estadual pavimentada (Kilômetro)				
Região	Meta Prevista PPA	Meta Adequada	Total Realizado	%Realização
Região das Baixadas Litorâneas	20,00	20,00	1,70	8,50 %

Municípios	Meta Realizada	Situação
Cabo Frio	1,70	Em Andamento

Região	Meta Prevista PPA	Meta Adequada	Total Realizado	%Realização
Região do Médio Paraíba	33,00	33,00	-	-

Região	Meta Prevista PPA	Meta Adequada	Total Realizado	%Realização
Região Metropolitana	24,00	24,00	2,90	12,08 %

Municípios	Meta Realizada	Situação
Mesquita	0,40	Em Andamento
São Gonçalo	2,50	Em Andamento

Região	Meta Prevista PPA	Meta Adequada	Total Realizado	%Realização
Região Noroeste Fluminense	-	-	0,50	-

Municípios	Meta Realizada	Situação
Italva	0,50	Em Andamento

Região	Meta Prevista PPA	Meta Adequada	Total Realizado	%Realização
Região Norte Fluminense	39,00	39,00	1,00	2,56 %

Municípios	Meta Realizada	Situação
Macaé	1,00	Em Andamento

Região	Meta Prevista PPA	Meta Adequada	Total Realizado	%Realização
Região Serrana	10,00	10,00	17,50	175,00 %

Municípios	Meta Realizada	Situação
Cantagalo	14,00	Em Andamento
Nova Friburgo	1,00	Em Andamento
São Sebastião do Alto	2,50	Em Andamento

Produto: 2915 - Rodovia estadual restaurada (Kilômetro)

Região	Meta Prevista PPA	Meta Adequada	Total Realizado	%Realização
Região Centro Sul Fluminense	1,00	1,00	-	-

Região	Meta Prevista PPA	Meta Adequada	Total Realizado	%Realização
Região da Costa Verde	10,00	10,00	-	-

Região	Meta Prevista PPA	Meta Adequada	Total Realizado	%Realização
Região das Baixadas Litorâneas	40,00	40,00	-	-

Região	Meta Prevista PPA	Meta Adequada	Total Realizado	%Realização
Região do Médio Paraíba	1,00	1,00	-	-

Região	Meta Prevista PPA	Meta Adequada	Total Realizado	%Realização
Região Metropolitana	45,00	45,00	-	-

Região	Meta Prevista PPA	Meta Adequada	Total Realizado	%Realização
Região Noroeste Fluminense	30,00	30,00	-	-

Região	Meta Prevista PPA	Meta Adequada	Total Realizado	%Realização
Região Norte Fluminense	5,00	5,00	-	-

Região	Meta Prevista PPA	Meta Adequada	Total Realizado	%Realização
Região Serrana	30,00	30,00	-	-

Produto: 3326 - Rodovia implantada (Kilômetro)

Região	Meta Prevista PPA	Meta Adequada	Total Realizado	%Realização
Região Noroeste Fluminense	1,00	1,00	-	-

Produto: 4619 - Passarela recuperada (unidade)

Região	Meta Prevista PPA	Meta Adequada	Total Realizado	%Realização
Região das Baixadas Litorâneas	2,00	2,00	-	-

Região	Meta Prevista PPA	Meta Adequada	Total Realizado	%Realização
Região Metropolitana	4,00	4,00	-	-

Produto: 4630 - Ponte construída (unidade)

Região	Meta Prevista PPA	Meta Adequada	Total Realizado	%Realização
Região das Baixadas Litorâneas	1,00	1,00	-	-

Região	Meta Prevista PPA	Meta Adequada	Total Realizado	%Realização
Região do Médio Paraíba	1,00	1,00	-	-

Região	Meta Prevista PPA	Meta Adequada	Total Realizado	%Realização
Região Metropolitana	5,00	5,00	1,00	20,00 %

Municípios	Meta Realizada	Situação
Nova Iguaçu	1,00	Em Andamento

Região	Meta Prevista PPA	Meta Adequada	Total Realizado	%Realização
Região Norte Fluminense	1,00	1,00	2,00	200,00 %

Municípios	Meta Realizada	Situação
Macaé	1,00	Em Andamento
São Francisco de Itabapoana	1,00	Em Andamento

Produto: 4642 - Ponte recuperada (unidade)

Região	Meta Prevista PPA	Meta Adequada	Total Realizado	%Realização
Região Noroeste Fluminense	12,00	12,00	-	-

Produto: 4643 - Passarela construída (unidade)

Região	Meta Prevista PPA	Meta Adequada	Total Realizado	%Realização
Região Metropolitana	2,00	2,00	-	-

Ação: 3090 - CONTENÇÃO DE ENCOSTAS E TALUDES

Execução Orçamentária da Ação:	Despesa Autorizada	Despesa Liquidada	% Liq./Desp.Aut.
Unidade Orçamentária (UO): 08410 - DER-RJ	3.127.331,28	3.127.331,28	100,00 %

EXECUÇÃO FÍSICA DOS PRODUTOS - REGIONALIZÁVEIS

Produto: 2907 - Obra de contenção de encosta realizada (unidade)

Região	Meta Prevista PPA	Meta Adequada	Total Realizado	%Realização
Região Centro Sul Fluminense	1,00	1,00	-	-

Região	Meta Prevista PPA	Meta Adequada	Total Realizado	%Realização
Região da Costa Verde	1,00	1,00	-	-

Região	Meta Prevista PPA	Meta Adequada	Total Realizado	%Realização
Região das Baixadas Litorâneas	1,00	1,00	-	-

Região	Meta Prevista PPA	Meta Adequada	Total Realizado	%Realização
Região do Médio Paraíba	3,00	3,00	3,00	100,00 %

Municípios	Meta Realizada	Situação
Resende	1,00	Em Andamento
Rio Claro	2,00	Em Andamento

Região	Meta Prevista PPA	Meta Adequada	Total Realizado	%Realização
Região Metropolitana	1,00	1,00	-	-

Região	Meta Prevista PPA	Meta Adequada	Total Realizado	%Realização
Região Noroeste Fluminense	1,00	1,00	-	-

Região	Meta Prevista PPA	Meta Adequada	Total Realizado	%Realização
Região Norte Fluminense	4,00	2,00	1,00	50,00 %

Municípios	Meta Realizada	Situação
Campos dos Goytacazes	1,00	Concluído

Região	Meta Prevista PPA	Meta Adequada	Total Realizado	%Realização
Região Serrana	6,00	4,00	4,00	100,00 %
	Municípios		Meta Realizada	Situação
	Nova Friburgo		3,00	Em Andamento
	Teresópolis		1,00	Em Andamento

Ação: 3099 - RENOVAÇÃO DE EQUIPAMENTO RODOVIÁRIO E PATRULHA MECANIZADA			
Execução Orçamentária da Ação:	Despesa Autorizada	Despesa Liquidada	% Liq./Desp.Aut.
Unidade Orçamentária (UO): 08410 - DER-RJ	0,00	0,00	-

EXECUÇÃO FÍSICA DOS PRODUTOS - REGIONALIZÁVEIS

Produto: 2901 - Equipamento rodoviário adquirido (unidade)				
Região	Meta Prevista PPA	Meta Adequada	Total Realizado	%Realização
Região Centro Sul Fluminense	1,00	1,00	-	-
Região da Costa Verde	1,00	1,00	-	-
Região das Baixadas Litorâneas	1,00	1,00	-	-
Região do Médio Paraíba	1,00	1,00	-	-
Região Metropolitana	1,00	1,00	-	-
Região Noroeste Fluminense	1,00	1,00	-	-
Região Norte Fluminense	1,00	1,00	-	-
Região Serrana	1,00	1,00	-	-

Ação: 3120 - PLANEJAMENTO, ESTUDOS E PROJETOS RODOVIÁRIOS			
Execução Orçamentária da Ação:	Despesa Autorizada	Despesa Liquidada	% Liq./Desp.Aut.
Unidade Orçamentária (UO): 08410 - DER-RJ	8.033.768,83	8.033.768,83	100,00 %

EXECUÇÃO FÍSICA DOS PRODUTOS - REGIONALIZÁVEIS

Produto: 2900 - Assistência técnica para supervisão de obras realizada (unidade)				
Região	Meta Prevista PPA	Meta Adequada	Total Realizado	%Realização
Região Centro Sul Fluminense	2,00	2,00	-	-
Região da Costa Verde	1,00	1,00	-	-
Região das Baixadas Litorâneas	2,00	1,00	-	-

Região	Meta Prevista PPA	Meta Adequada	Total Realizado	%Realização
Região do Médio Paraíba	2,00	2,00	-	-

Região	Meta Prevista PPA	Meta Adequada	Total Realizado	%Realização
Região Metropolitana	5,00	3,00	-	-

Região	Meta Prevista PPA	Meta Adequada	Total Realizado	%Realização
Região Noroeste Fluminense	9,00	6,00	-	-

Região	Meta Prevista PPA	Meta Adequada	Total Realizado	%Realização
Região Norte Fluminense	2,00	2,00	-	-

Região	Meta Prevista PPA	Meta Adequada	Total Realizado	%Realização
Região Serrana	5,00	5,00	-	-

Produto: 2909 - Projeto rodoviário elaborado (unidade)

Região	Meta Prevista PPA	Meta Adequada	Total Realizado	%Realização
Região Centro Sul Fluminense	-	-	1,00	-

Municípios	Meta Realizada	Situação
Miguel Pereira	1,00	Em Andamento

Região	Meta Prevista PPA	Meta Adequada	Total Realizado	%Realização
Região da Costa Verde	1,00	1,00	1,00	100,00 %

Municípios	Meta Realizada	Situação
Angra dos Reis	1,00	Em Andamento

Região	Meta Prevista PPA	Meta Adequada	Total Realizado	%Realização
Região das Baixadas Litorâneas	2,00	2,00	1,00	50,00 %

Municípios	Meta Realizada	Situação
Cabo Frio	1,00	Em Andamento

Região	Meta Prevista PPA	Meta Adequada	Total Realizado	%Realização
Região do Médio Paraíba	2,00	2,00	1,00	50,00 %

Municípios	Meta Realizada	Situação
Resende	1,00	Em Andamento

Região	Meta Prevista PPA	Meta Adequada	Total Realizado	%Realização
Região Metropolitana	2,00	2,00	4,00	200,00 %

Municípios	Meta Realizada	Situação
Rio de Janeiro	4,00	Em Andamento

Região	Meta Prevista PPA	Meta Adequada	Total Realizado	%Realização
Região Noroeste Fluminense	2,00	2,00	2,00	100,00 %

Municípios	Meta Realizada	Situação
Bom Jesus do Itabapoana	2,00	Em Andamento

Região	Meta Prevista PPA	Meta Adequada	Total Realizado	%Realização
Região Serrana	2,00	2,00	1,00	50,00 %

Municípios	Meta Realizada	Situação
Cantagalo	1,00	Em Andamento

Ação: 4007 - CONSERVAÇÃO E OPERAÇÃO DE RODOVIAS			
Execução Orçamentária da Ação:	Despesa Autorizada	Despesa Liquidada	% Liq./Desp.Aut.
Unidade Orçamentária (UO): 08410 - DER-RJ	46.381.116,45	40.260.122,11	86,80 %

EXECUÇÃO FÍSICA DOS PRODUTOS - REGIONALIZÁVEIS

Produto: 2911 - Rodovia estadual conservada (Kilômetro)				
Região	Meta Prevista PPA	Meta Adequada	Total Realizado	%Realização
Região Centro Sul Fluminense	40,00	40,00	17,10	42,75 %
	Municípios		Meta Realizada	Situação
	Mendes		0,50	Contínuo
	Miguel Pereira		16,60	Contínuo
Região	Meta Prevista PPA	Meta Adequada	Total Realizado	%Realização
Região da Costa Verde	2,00	2,00	8,30	415,00 %
	Municípios		Meta Realizada	Situação
	Angra dos Reis		8,30	Em Andamento
Região	Meta Prevista PPA	Meta Adequada	Total Realizado	%Realização
Região das Baixadas Litorâneas	30,00	30,00	8,00	26,67 %
	Municípios		Meta Realizada	Situação
	Cabo Frio		4,50	Contínuo
	Saquarema		3,50	Contínuo
Região	Meta Prevista PPA	Meta Adequada	Total Realizado	%Realização
Região do Médio Paraíba	2,00	2,00	10,80	540,00 %
	Municípios		Meta Realizada	Situação
	Itatiaia		10,00	Em Andamento
	Resende		0,50	Contínuo
	Rio das Flores		0,30	Contínuo
Região	Meta Prevista PPA	Meta Adequada	Total Realizado	%Realização
Região Metropolitana	80,00	80,00	42,20	52,75 %
	Municípios		Meta Realizada	Situação
	Guapimirim		6,60	Contínuo
	Itaguaí		0,50	Contínuo
	Niterói		7,80	Contínuo
	Nova Iguaçu		10,00	Contínuo
	Rio de Janeiro		17,30	Contínuo
Região	Meta Prevista PPA	Meta Adequada	Total Realizado	%Realização
Região Noroeste Fluminense	20,00	20,00	14,20	71,00 %
	Municípios		Meta Realizada	Situação
	Bom Jesus do Itabapoana		5,00	Em Andamento
	Itaperuna		5,60	Contínuo
	Miracema		0,60	Contínuo
	Varre-Sai		3,00	Em Andamento
Região	Meta Prevista PPA	Meta Adequada	Total Realizado	%Realização
Região Norte Fluminense	50,00	50,00	20,90	41,80 %

Municípios	Meta Realizada	Situação
Campos dos Goytacazes	12,50	Em Andamento
Macaé	4,00	Contínuo
São Fidélis	4,40	Contínuo

Região	Meta Prevista PPA	Meta Adequada	Total Realizado	%Realização
Região Serrana	40,00	40,00	9,00	22,50 %

Municípios	Meta Realizada	Situação
Nova Friburgo	5,00	Em Andamento
Santa Maria Madalena	4,00	Contínuo

Produto: 2913 - Rodovia estadual com controle de velocidade fiscalizado (Kilômetro)

Região	Meta Prevista PPA	Meta Adequada	Total Realizado	%Realização
Região Centro Sul Fluminense	20,00	20,00	6,40	32,00 %

Municípios	Meta Realizada	Situação
Miguel Pereira	6,40	Em Andamento

Região	Meta Prevista PPA	Meta Adequada	Total Realizado	%Realização
Região da Costa Verde	1,00	1,00	-	-

Região	Meta Prevista PPA	Meta Adequada	Total Realizado	%Realização
Região das Baixadas Litorâneas	45,00	45,00	30,00	66,67 %

Municípios	Meta Realizada	Situação
Cabo Frio	20,00	Em Andamento
Saquarema	10,00	Em Andamento

Região	Meta Prevista PPA	Meta Adequada	Total Realizado	%Realização
Região do Médio Paraíba	25,00	25,00	3,00	12,00 %

Municípios	Meta Realizada	Situação
Barra do Piraí	3,00	Em Andamento

Região	Meta Prevista PPA	Meta Adequada	Total Realizado	%Realização
Região Metropolitana	85,00	85,00	-	-

Região	Meta Prevista PPA	Meta Adequada	Total Realizado	%Realização
Região Noroeste Fluminense	30,00	30,00	5,40	18,00 %

Municípios	Meta Realizada	Situação
Bom Jesus do Itabapoana	5,40	Em Andamento

Região	Meta Prevista PPA	Meta Adequada	Total Realizado	%Realização
Região Norte Fluminense	30,00	30,00	14,00	46,67 %

Municípios	Meta Realizada	Situação
Campos dos Goytacazes	8,00	Em Andamento
Macaé	6,00	Em Andamento

Região	Meta Prevista PPA	Meta Adequada	Total Realizado	%Realização
Região Serrana	30,00	30,00	-	-

Produto: 2920 - Usina de asfalto equipada (unidade)

Região	Meta Prevista PPA	Meta Adequada	Total Realizado	%Realização
Região do Médio Paraíba	1,00	1,00	-	-

Produto: 6540 - RECUPERAÇÃO DE 50KM DA RODOVIA ESTADUAL 158 (Kilômetro)				
Região	Meta Prevista PPA	Meta Adequada	Total Realizado	%Realização
Região Norte Fluminense	50,00	50,00	-	-

Produto: 6541 - RECUPERAÇÃO DE 50KM DA RODOVIA ESTADUAL 190 (Kilômetro)				
Região	Meta Prevista PPA	Meta Adequada	Total Realizado	%Realização
Região Norte Fluminense	50,00	50,00	-	-

Produto: 6542 - RECUPERAÇÃO DE 50KM DA RODOVIA ESTADUAL 192 (Kilômetro)				
Região	Meta Prevista PPA	Meta Adequada	Total Realizado	%Realização
Região Norte Fluminense	50,00	50,00	-	-

Produto: 6543 - RECUPERAÇÃO DE 70 KM DA RODOVIA ESTADUAL 208 (Kilômetro)				
Região	Meta Prevista PPA	Meta Adequada	Total Realizado	%Realização
Região Norte Fluminense	70,00	70,00	-	-

Produto: 6544 - RECUPERAÇÃO DE 50KM DA RODOVIA ESTADUAL 208 (Kilômetro)				
Região	Meta Prevista PPA	Meta Adequada	Total Realizado	%Realização
Região Norte Fluminense	50,00	50,00	-	-

Ação: 4070 - OPERACIONALIZAÇÃO DE EQUIPAMENTOS RODOVIÁRIOS			
Execução Orçamentária da Ação:	Despesa Autorizada	Despesa Liquidada	% Liq./Desp.Aut.
Unidade Orçamentária (UO): 08410 - DER-RJ	2.095.994,35	1.867.249,45	89,09 %

EXECUÇÃO FÍSICA DOS PRODUTOS - REGIONALIZÁVEIS

Produto: 5199 - Veículo da frota operacional recuperado (unidade)				
Região	Meta Prevista PPA	Meta Adequada	Total Realizado	%Realização
Região Centro Sul Fluminense	1,00	1,00	-	-

Região	Meta Prevista PPA	Meta Adequada	Total Realizado	%Realização
Região da Costa Verde	1,00	1,00	-	-

Região	Meta Prevista PPA	Meta Adequada	Total Realizado	%Realização
Região das Baixadas Litorâneas	1,00	1,00	-	-

Região	Meta Prevista PPA	Meta Adequada	Total Realizado	%Realização
Região do Médio Paraíba	1,00	1,00	-	-

Região	Meta Prevista PPA	Meta Adequada	Total Realizado	%Realização
Região Metropolitana	18,00	18,00	1,00	5,56 %

Municípios	Meta Realizada	Situação
Rio de Janeiro	1,00	Em Andamento

Região	Meta Prevista PPA	Meta Adequada	Total Realizado	%Realização
Região Noroeste Fluminense	1,00	1,00	-	-

Região	Meta Prevista PPA	Meta Adequada	Total Realizado	%Realização
Região Norte Fluminense	1,00	1,00	-	-

Região	Meta Prevista PPA	Meta Adequada	Total Realizado	%Realização
Região Serrana	1,00	1,00	-	-

Ação: 4110 - SINALIZAÇÃO DE RODOVIAS			
Execução Orçamentária da Ação:	Despesa Autorizada	Despesa Liquidada	% Liq./Desp.Aut.
Unidade Orçamentária (UO): 08410 - DER-RJ	18.036.955,57	17.994.455,57	99,76 %

EXECUÇÃO FÍSICA DOS PRODUTOS - REGIONALIZÁVEIS

Produto: 2916 - Sinalização horizontal rodoviária implantada (Kilômetro)				
--	--	--	--	--

Região	Meta Prevista PPA	Meta Adequada	Total Realizado	%Realização
Região Centro Sul Fluminense	20,00	20,00	6,40	32,00 %

Municípios	Meta Realizada	Situação
Miguel Pereira	6,40	Em Andamento

Região	Meta Prevista PPA	Meta Adequada	Total Realizado	%Realização
Região da Costa Verde	1,00	1,00	3,00	300,00 %

Municípios	Meta Realizada	Situação
Mangaratiba	3,00	Em Andamento

Região	Meta Prevista PPA	Meta Adequada	Total Realizado	%Realização
Região das Baixadas Litorâneas	30,00	30,00	5,80	19,33 %

Municípios	Meta Realizada	Situação
Arraial do Cabo	5,80	Em Andamento

Região	Meta Prevista PPA	Meta Adequada	Total Realizado	%Realização
Região do Médio Paraíba	20,00	20,00	5,30	26,50 %

Municípios	Meta Realizada	Situação
Barra do Piraí	5,30	Em Andamento

Região	Meta Prevista PPA	Meta Adequada	Total Realizado	%Realização
Região Metropolitana	50,00	50,00	4,30	8,60 %

Municípios	Meta Realizada	Situação
Nova Iguaçu	4,30	Em Andamento

Região	Meta Prevista PPA	Meta Adequada	Total Realizado	%Realização
Região Noroeste Fluminense	30,00	30,00	6,00	20,00 %

Municípios	Meta Realizada	Situação
Italva	6,00	Em Andamento

Região	Meta Prevista PPA	Meta Adequada	Total Realizado	%Realização
Região Norte Fluminense	30,00	30,00	8,60	28,67 %

Municípios	Meta Realizada	Situação
Campos dos Goytacazes	8,60	Em Andamento

Região	Meta Prevista PPA	Meta Adequada	Total Realizado	%Realização
Região Serrana	30,00	30,00	6,50	21,67 %

Municípios	Meta Realizada	Situação
Nova Friburgo	6,50	Em Andamento

Produto: 2917 - Sinalização vertical rodoviária implantada (unidade)				
--	--	--	--	--

Região	Meta Prevista PPA	Meta Adequada	Total Realizado	%Realização
Região Centro Sul Fluminense	30,00	30,00	-	-

Região	Meta Prevista PPA	Meta Adequada	Total Realizado	%Realização
Região da Costa Verde	1,00	1,00	-	-

Região	Meta Prevista PPA	Meta Adequada	Total Realizado	%Realização
Região das Baixadas Litorâneas	30,00	30,00	-	-
Região do Médio Paraíba	30,00	30,00	-	-
Região Metropolitana	35,00	35,00	3,00	8,57 %
Municípios			Meta Realizada	Situação
Rio de Janeiro			3,00	Em Andamento
Região Noroeste Fluminense	40,00	40,00	-	-
Região Norte Fluminense	30,00	30,00	-	-
Região Serrana	25,00	25,00	-	-
Produto: 5200 - Rodovia estadual com sinalização conservada (Kilômetro)				
Região Centro Sul Fluminense	30,00	30,00	25,60	85,33 %
Municípios			Meta Realizada	Situação
Miguel Pereira			25,60	Contínuo
Região da Costa Verde	1,00	1,00	1,00	100,00 %
Municípios			Meta Realizada	Situação
Angra dos Reis			1,00	Contínuo
Região das Baixadas Litorâneas	45,00	45,00	20,00	44,44 %
Municípios			Meta Realizada	Situação
Cabo Frio			20,00	Contínuo
Região do Médio Paraíba	35,00	35,00	10,00	28,57 %
Municípios			Meta Realizada	Situação
Resende			10,00	Contínuo
Região Metropolitana	90,00	90,00	5,00	5,56 %
Municípios			Meta Realizada	Situação
Nova Iguaçu			5,00	Contínuo
Região Noroeste Fluminense	50,00	50,00	22,00	44,00 %
Municípios			Meta Realizada	Situação
Bom Jesus do Itabapoana			22,00	Contínuo

Região	Meta Prevista PPA	Meta Adequada	Total Realizado	%Realização
Região Norte Fluminense	45,00	45,00	10,00	22,22 %

Municípios	Meta Realizada	Situação
Campos dos Goytacazes	10,00	Contínuo

Região	Meta Prevista PPA	Meta Adequada	Total Realizado	%Realização
Região Serrana	35,00	35,00	10,00	28,57 %

Municípios	Meta Realizada	Situação
Nova Friburgo	10,00	Contínuo

Produto: 6548 - RECUPERAÇÃO DA SINALIZAÇÃO HORIZONTAL DA ROD RJ 116 (Kilômetro)

Região	Meta Prevista PPA	Meta Adequada	Total Realizado	%Realização
Região das Baixadas Litorâneas	70,00	70,00	-	-

Produto: 6549 - RECUPERAÇÃO DA SINALIZAÇÃO HORIZONTAL DA ROD RJ 158 (Kilômetro)

Região	Meta Prevista PPA	Meta Adequada	Total Realizado	%Realização
Região Norte Fluminense	70,00	70,00	-	-

Produto: 6550 - RECUPERAÇÃO DA SINALIZAÇÃO HORIZONTAL DA ROD RJ 190 (Kilômetro)

Região	Meta Prevista PPA	Meta Adequada	Total Realizado	%Realização
Região Norte Fluminense	70,00	70,00	-	-

Produto: 6551 - RECUPERAÇÃO DA SINALIZAÇÃO HORIZONTAL DA ROD RJ 192 (Kilômetro)

Região	Meta Prevista PPA	Meta Adequada	Total Realizado	%Realização
Região Norte Fluminense	70,00	70,00	-	-

Produto: 6552 - RECUPERAÇÃO DA SINALIZAÇÃO HORIZONTAL DA ROD RJ 208 (Kilômetro)

Região	Meta Prevista PPA	Meta Adequada	Total Realizado	%Realização
Região Norte Fluminense	70,00	70,00	10,00	14,29 %

Municípios	Meta Realizada	Situação
São Fidélis	10,00	Em Andamento

Programa: 0017 - INFRAESTRUTURA E URBANIZAÇÃO EM MUNICÍPIOS

Meta Financeira PPA Exercício 2019 - Total do Programa				1.101.243.530,00
Despesa Liquidada LOA 2019 - Total do Programa				292.258,63
Ações do Programa:	Despesa PPA	Dot. Atual LOA	% LOA/PPA	
3122 - Execução de Obras Civas, Urbanização	98.964.626,00	408.199,93	0,41 %	
3124 - Apoio à Realização de Obras Municipais de Infraestrutura	1.002.278.904,00	598.984,27	0,06 %	
4429 - CONVÊNIO COM PORCIÚNCULA PARA ATENDIMENTO DO CIAME	-	0,00	-	
Total	1.101.243.530,00	1.007.184,20	0,09 %	

Ação: 3122 - EXECUÇÃO DE OBRAS CIVIS, URBANIZAÇÃO

Execução Orçamentária da Ação:	Despesa Autorizada	Despesa Liquidada	% Liq./Desp.Aut.
Unidade Orçamentária (UO): 08410 - DER-RJ	292.258,63	292.258,63	100,00 %

EXECUÇÃO FÍSICA DOS PRODUTOS - REGIONALIZÁVEIS

Produto: 5102 - Rede de iluminação pública ampliada (Kilômetro)

Região	Meta Prevista PPA	Meta Adequada	Total Realizado	%Realização
Região Metropolitana	10,00	10,00	-	-

Produto: 5201 - Equipamento urbano recuperado (Metro quadrado)				
Região	Meta Prevista PPA	Meta Adequada	Total Realizado	%Realização
Região Metropolitana	2.000,00	2.000,00	-	-

Produto: 5234 - Logradouro urbanizado (unidade)				
Região	Meta Prevista PPA	Meta Adequada	Total Realizado	%Realização
Região Centro Sul Fluminense	20,00	20,00	-	-

Região	Meta Prevista PPA	Meta Adequada	Total Realizado	%Realização
Região da Costa Verde	5,00	5,00	-	-

Região	Meta Prevista PPA	Meta Adequada	Total Realizado	%Realização
Região das Baixadas Litorâneas	20,00	20,00	-	-

Região	Meta Prevista PPA	Meta Adequada	Total Realizado	%Realização
Região do Médio Paraíba	20,00	20,00	-	-

Região	Meta Prevista PPA	Meta Adequada	Total Realizado	%Realização
Região Metropolitana	90,00	90,00	-	-

Região	Meta Prevista PPA	Meta Adequada	Total Realizado	%Realização
Região Noroeste Fluminense	49,00	49,00	-	-

Região	Meta Prevista PPA	Meta Adequada	Total Realizado	%Realização
Região Norte Fluminense	20,00	20,00	-	-

Região	Meta Prevista PPA	Meta Adequada	Total Realizado	%Realização
Região Serrana	25,00	25,00	-	-

Produto: 5897 - Rua drenada e pavimentada em Olaria (Kilômetro)				
Região	Meta Prevista PPA	Meta Adequada	Total Realizado	%Realização
Região Metropolitana	15,00	15,00	-	-

Produto: 5899 - Reforma de espaços públicos realizada (unidade)				
Região	Meta Prevista PPA	Meta Adequada	Total Realizado	%Realização
Região Metropolitana	30,00	30,00	-	-

Produto: 5903 - Conjunto habitacional reformado (unidade)				
Região	Meta Prevista PPA	Meta Adequada	Total Realizado	%Realização
Região Metropolitana	1,00	1,00	-	-

Produto: 5907 - Estação de Santíssimo reformada (unidade)				
Região	Meta Prevista PPA	Meta Adequada	Total Realizado	%Realização
Região Metropolitana	1,00	1,00	-	-

Produto: 5912 - Rua drenada e pavimentada revitalizada (Kilômetro)				
Região	Meta Prevista PPA	Meta Adequada	Total Realizado	%Realização
Região Metropolitana	50,00	50,00	-	-

Produto: 6534 - CONCLUSÃO DA OBRA DO BAIRRO DE FÁTIMA EM SÃO JOÃO DA BARRA (Kilômetro)				
Região	Meta Prevista PPA	Meta Adequada	Total Realizado	%Realização
Região Norte Fluminense	50,00	50,00	-	-

Produto: 6554 - PAVIMENTAÇÃO DO ACESSO DO BAIRRO RIO PRETO À RJ 190 (Kilômetro)				
Região	Meta Prevista PPA	Meta Adequada	Total Realizado	%Realização
Região Norte Fluminense	50,00	50,00	-	-

Produto: 6555 - URBANIZAÇÃO DO BAIRRO SAPÊ, EM NITEROI (Kilômetro quadrado)				
Região	Meta Prevista PPA	Meta Adequada	Total Realizado	%Realização
Região Metropolitana	50,00	50,00	-	-

Ação: 3124 - APOIO À REALIZAÇÃO DE OBRAS MUNICIPAIS DE INFRAESTRUTURA				
Execução Orçamentária da Ação:		Despesa Autorizada	Despesa Liquidada	% Liq./Desp.Aut.
Unidade Orçamentária (UO): 08410 - DER-RJ		0,00	0,00	-

EXECUÇÃO FÍSICA DOS PRODUTOS - REGIONALIZÁVEIS

Produto: 4428 - Benefício financeiro concedido a município (unidade)				
Região	Meta Prevista PPA	Meta Adequada	Total Realizado	%Realização
Região Centro Sul Fluminense	1,00	1,00	-	-

Região	Meta Prevista PPA	Meta Adequada	Total Realizado	%Realização
Região das Baixadas Litorâneas	2,00	2,00	-	-

Produto: 4615 - Município atendido com repasse de recursos (unidade)				
Região	Meta Prevista PPA	Meta Adequada	Total Realizado	%Realização
Região Centro Sul Fluminense	1,00	1,00	-	-

Região	Meta Prevista PPA	Meta Adequada	Total Realizado	%Realização
Região das Baixadas Litorâneas	1,00	1,00	-	-

Produto: 4617 - Insumo fornecido para obras rodoviárias (tonelada)				
Região	Meta Prevista PPA	Meta Adequada	Total Realizado	%Realização
Região Centro Sul Fluminense	50,00	50,00	-	-

Região	Meta Prevista PPA	Meta Adequada	Total Realizado	%Realização
Região da Costa Verde	20,00	20,00	-	-

Região	Meta Prevista PPA	Meta Adequada	Total Realizado	%Realização
Região das Baixadas Litorâneas	160,00	160,00	-	-

Região	Meta Prevista PPA	Meta Adequada	Total Realizado	%Realização
Região do Médio Paraíba	50,00	50,00	-	-

Região	Meta Prevista PPA	Meta Adequada	Total Realizado	%Realização
Região Metropolitana	80,00	80,00	-	-

Região	Meta Prevista PPA	Meta Adequada	Total Realizado	%Realização
Região Noroeste Fluminense	90,00	90,00	-	-

Região	Meta Prevista PPA	Meta Adequada	Total Realizado	%Realização
Região Norte Fluminense	90,00	90,00	-	-

Região	Meta Prevista PPA	Meta Adequada	Total Realizado	%Realização
Região Serrana	80,00	80,00	-	-

Produto: 5902 - Praça em Olaria reformada (unidade)				
Região	Meta Prevista PPA	Meta Adequada	Total Realizado	%Realização
Região Metropolitana	1,00	1,00	-	-

Produto: 5905 - Conjunto Hannibal Porto reformado (unidade)				
Região	Meta Prevista PPA	Meta Adequada	Total Realizado	%Realização
Região Metropolitana	1,00	1,00	-	-

Produto: 5908 - Reforma de parque esportivo realizada (unidade)				
Região	Meta Prevista PPA	Meta Adequada	Total Realizado	%Realização
Região Metropolitana	1,00	1,00	-	-

Produto: 5909 - Rua modernizada e reformulada (tonelada)				
Região	Meta Prevista PPA	Meta Adequada	Total Realizado	%Realização
Região Metropolitana	1,00	1,00	-	-

Produto: 5926 - Urbanização de ruas em Belford Roxo (unidade)				
Região	Meta Prevista PPA	Meta Adequada	Total Realizado	%Realização
Região Metropolitana	58,00	58,00	-	-

Produto: 6530 - AMPLIAÇÃO E REGULARIZAÇÃO NO ABASTECIMENTO DE ÁGUA NO MUNICÍPIO DE S.J.M (unidade)				
Região	Meta Prevista PPA	Meta Adequada	Total Realizado	%Realização
Região Metropolitana	2.000,00	2.000,00	-	-

Produto: 6535 - DRENAGEM E LIMPEZA DO CANAL DO CACOMANGA, EM CAMPOS DOS GOYTACAZES (metro)				
Região	Meta Prevista PPA	Meta Adequada	Total Realizado	%Realização
Região Norte Fluminense	70	70	-	-

Produto: 6556 - PAVIMENTAÇÃO DE RUAS EM MUNICÍPIOS (Kilômetro)				
Região	Meta Prevista PPA	Meta Adequada	Total Realizado	%Realização
Região Norte Fluminense	70,00	70,00	-	-

Ação: 4429 - CONVÊNIO COM PORCIÚNCULA PARA ATENDIMENTO DO CIAME				
Execução Orçamentária da Ação:	Despesa Autorizada	Despesa Liquidada	% Liq./Desp.Aut.	
Unidade Orçamentária (UO): 08410 - DER-RJ	0,00	0,00	-	

EXECUÇÃO FÍSICA DOS PRODUTOS - REGIONALIZÁVEIS

Produto: 4742 - Criança ou adolescente atendido (unidade)				
Região	Meta Prevista PPA	Meta Adequada	Total Realizado	%Realização
Região Noroeste Fluminense	1,00	1,00	-	-

Programa: 0118 - ATENDIMENTO SOCIAL À POPULAÇÃO ADULTA			
Meta Financeira PPA Exercício 2019 - Total do Programa	59.009.032,00		
Despesa Liquidada LOA 2019 - Total do Programa	7.323.447,99		
Ações do Programa:	Despesa PPA	Dot. Atual LOA	% LOA/PPA
2220 - Desenvolvimento Comunitário e Integração Social	20.415.000,00	22.307.672,19	109,27 %
2981 - Manutenção das Atividades do Centro Social da Fundação Leão XIII Munic Queimados	200.000,00	5.704,00	2,85 %
3129 - Revitalização dos Centros de Recuperação Social	25.954.000,00	500.000,00	1,93 %
4078 - Proteção Social Especial à População de Rua	12.440.032,00	2.988.877,00	24,03 %
Total	59.009.032,00	25.802.253,19	43,73 %

Ação: 2220 - DESENVOLVIMENTO COMUNITÁRIO E INTEGRAÇÃO SOCIAL			
Execução Orçamentária da Ação:	Despesa Autorizada	Despesa Liquidada	% Liq./Desp.Aut.
Unidade Orçamentária (UO): 08411 - FLXIII	7.199.884,19	7.199.884,19	100,00 %

EXECUÇÃO FÍSICA DOS PRODUTOS - REGIONALIZÁVEIS

Produto: 2271 - Centro Social da FLXIII operacionalizado (unidade)				
Região	Meta Prevista PPA	Meta Adequada	Total Realizado	%Realização
Região Centro Sul Fluminense	10,00	10,00	6,00	60,00 %

Municípios	Meta Realizada	Situação
Engenheiro Paulo de Frontin	1,00	Concluído
Miguel Pereira	1,00	Concluído
Paty do Alferes	1,00	Concluído
Sapucaia	1,00	Concluído
Três Rios	1,00	Contínuo
Vassouras	1,00	Concluído

Região	Meta Prevista PPA	Meta Adequada	Total Realizado	%Realização
Região da Costa Verde	3,00	3,00	3,00	100,00 %

Municípios	Meta Realizada	Situação
Angra dos Reis	1,00	Em Andamento
Mangaratiba	1,00	Concluído
Parati	1,00	Concluído

Região	Meta Prevista PPA	Meta Adequada	Total Realizado	%Realização
Região das Baixadas Litorâneas	10,00	10,00	11,00	110,00 %

Municípios	Meta Realizada	Situação
Araruama	1,00	Concluído
Arraial do Cabo	1,00	Concluído
Cabo Frio	1,00	Em Andamento
Iguaba Grande	2,00	Concluído
Rio das Ostras	1,00	Concluído
São Pedro da Aldeia	1,00	Concluído
Saquarema	3,00	Concluído
Silva Jardim	1,00	Concluído

Região	Meta Prevista PPA	Meta Adequada	Total Realizado	%Realização
Região do Médio Paraíba	12,00	12,00	11,00	91,67 %

Municípios	Meta Realizada	Situação
Barra do Piraí	2,00	Concluído
Barra Mansa	4,00	Concluído
Piraí	1,00	Concluído
Resende	1,00	Contínuo
Rio Claro	1,00	Contínuo
Valença	1,00	Contínuo
Volta Redonda	1,00	Concluído

Região	Meta Prevista PPA	Meta Adequada	Total Realizado	%Realização
Região Metropolitana	49,00	49,00	23,00	46,94 %

Municípios	Meta Realizada	Situação
Belford Roxo	1,00	Contínuo
Cachoeiras de Macacu	1,00	Contínuo
Duque de Caxias	1,00	Concluído
Guapimirim	1,00	Concluído
Itaboraí	1,00	Concluído
Itaguaí	1,00	Concluído
Japeri	1,00	Contínuo
Magé	1,00	Concluído
Maricá	1,00	Em Andamento
Mesquita	1,00	Concluído
Nilópolis	1,00	Contínuo
Niterói	1,00	Contínuo
Nova Iguaçu	2,00	Concluído
Paracambi	1,00	Concluído
Petrópolis	2,00	Concluído
Queimados	1,00	Concluído
Rio Bonito	2,00	Concluído
Rio de Janeiro	1,00	Concluído
São João de Meriti	1,00	Concluído
Seropédica	1,00	Contínuo

Região	Meta Prevista PPA	Meta Adequada	Total Realizado	%Realização
Região Noroeste Fluminense	13,00	13,00	6,00	46,15 %

Municípios	Meta Realizada	Situação
Aperibé	1,00	Em Andamento
Bom Jesus do Itabapoana	1,00	Concluído
Itaperuna	2,00	Concluído
Miracema	1,00	Em Andamento
Natividade	1,00	Contínuo

Região	Meta Prevista PPA	Meta Adequada	Total Realizado	%Realização
Região Norte Fluminense	9,00	9,00	7,00	77,78 %

Municípios	Meta Realizada	Situação
Campos dos Goytacazes	2,00	Concluído
Cardoso Moreira	1,00	Concluído
Conceição de Macabu	1,00	Em Andamento
Macaé	1,00	Concluído
São Fidélis	1,00	Contínuo
São João da Barra	1,00	Contínuo

Região	Meta Prevista PPA	Meta Adequada	Total Realizado	%Realização
Região Serrana	14,00	14,00	10,00	71,43 %
Municípios			Meta Realizada	Situação
Bom Jardim			1,00	Em Andamento
Cantagalo			1,00	Concluído
Duas Barras			1,00	Em Andamento
Nova Friburgo			4,00	Concluído
São Sebastião do Alto			1,00	Em Andamento
Teresópolis			1,00	Concluído
Trajano de Moraes			1,00	Em Andamento

Ação: 2981 - MANUTENÇÃO DAS ATIVIDADES DO CENTRO SOCIAL DA FUNDAÇÃO LEÃO XIII MUNIC QUEIMADOS			
Execução Orçamentária da Ação:	Despesa Autorizada	Despesa Liquidada	% Liq./Desp.Aut.
Unidade Orçamentária (UO): 08411 - FLXIII	0,00	0,00	-

EXECUÇÃO FÍSICA DOS PRODUTOS - REGIONALIZÁVEIS

Produto: 2271 - Centro Social da FLXIII operacionalizado (unidade)				
Região	Meta Prevista PPA	Meta Adequada	Total Realizado	%Realização
Região Metropolitana	1,00	1,00	-	-

Ação: 3129 - REVITALIZAÇÃO DOS CENTROS DE RECUPERAÇÃO SOCIAL			
Execução Orçamentária da Ação:	Despesa Autorizada	Despesa Liquidada	% Liq./Desp.Aut.
Unidade Orçamentária (UO): 08411 - FLXIII	0,00	0,00	-

EXECUÇÃO FÍSICA DOS PRODUTOS - REGIONALIZÁVEIS

Produto: 4333 - Centro Social da FLXIII reformado (unidade)				
Região	Meta Prevista PPA	Meta Adequada	Total Realizado	%Realização
Região Metropolitana	1,00	1,00	1,00	100,00 %
Municípios			Meta Realizada	Situação
Itaboraí			1,00	Concluído

Ação: 4078 - PROTEÇÃO SOCIAL ESPECIAL À POPULAÇÃO DE RUA			
Execução Orçamentária da Ação:	Despesa Autorizada	Despesa Liquidada	% Liq./Desp.Aut.
Unidade Orçamentária (UO): 49650 - FEAS	123.563,80	123.563,80	100,00 %

EXECUÇÃO FÍSICA DOS PRODUTOS - REGIONALIZÁVEIS

Produto: 2273 - Centro de Triagem operacionalizado (unidade)				
Região	Meta Prevista PPA	Meta Adequada	Total Realizado	%Realização
Região Metropolitana	4,00	4,00	3,00	75,00 %
Municípios			Meta Realizada	Situação
Rio de Janeiro			3,00	Concluído

Orgão: 09000 - PROCURADORIA GERAL DO ESTADO

Unidade de Planejamento (UP): 09010 - Procuradoria Geral do Estado

Programa: 0026 - DEFESA DO ESTADO - PGE			
Meta Financeira PPA Exercício 2019 - Total do Programa	73.350.911,00		
Despesa Liquidada LOA 2019 - Total do Programa	66.049.210,15		
Ações do Programa:	Despesa PPA	Dot. Atual LOA	% LOA/PPA
2124 - Centro de Estudos Jurídicos - PGE	73.350.911,00	140.437.157,89	191,46 %
A517 - Ação de Defesa do Estado	-	-	-
Total	73.350.911,00	140.437.157,89	191,46 %

Ação: 2124 - CENTRO DE ESTUDOS JURÍDICOS - PGE			
Execução Orçamentária da Ação:	Despesa Autorizada	Despesa Liquidada	% Liq./Desp.Aut.
Unidade Orçamentária (UO): 09010 - PGE	140.437.157,89	66.049.210,15	47,03 %

EXECUÇÃO FÍSICA DOS PRODUTOS - NÃO REGIONALIZÁVEIS

Produto: 2547 - Concurso público realizado (unidade)					
Região	Meta Prevista PPA	Meta Adequada	Meta Realizada	% Realização	Situação
Estado	7,00	7,00	10,00	142,86 %	Concluído

Ação: A517 - AÇÃO DE DEFESA DO ESTADO			
Execução Orçamentária da Ação:	Despesa Autorizada	Despesa Liquidada	% Liq./Desp.Aut.
Unidade Orçamentária (UO): Não se aplica	-	-	-

EXECUÇÃO FÍSICA DOS PRODUTOS - NÃO REGIONALIZÁVEIS

Produto: 5293 - Processo judicial defendido (unidade)					
Região	Meta Prevista PPA	Meta Adequada	Meta Realizada	% Realização	Situação
Estado	360.000,00	360.000,00	357.993,00	99,44 %	Concluído

Produto: 6453 - Processo Judicial com obtenção de êxito (unidade)					
Região	Meta Prevista PPA	Meta Adequada	Meta Realizada	% Realização	Situação
Estado	350,00	350,00	1.776,00	507,43 %	Concluído

Produto: 6454 - Mandado judicial recebido (unidade)					
Região	Meta Prevista PPA	Meta Adequada	Meta Realizada	% Realização	Situação
Estado	20.000,00	20.000,00	90.908,00	454,54 %	Concluído

Programa: 0114 - PREVENÇÃO CONTRA DEMANDAS JUDICIAIS			
Meta Financeira PPA Exercício 2019 - Total do Programa	-		
Despesa Liquidada LOA 2019 - Total do Programa	-		
Ações do Programa:	Despesa PPA	Dot. Atual LOA	% LOA/PPA
A516 - Consultoria Jurídica	-	-	-
Total	-	-	-

Ação: A516 - CONSULTORIA JURÍDICA			
Execução Orçamentária da Ação:	Despesa Autorizada	Despesa Liquidada	% Liq./Desp.Aut.
Unidade Orçamentária (UO): Não se aplica	-	-	-

EXECUÇÃO FÍSICA DOS PRODUTOS - NÃO REGIONALIZÁVEIS

Produto: 5291 - Parecer emitido (unidade)					
---	--	--	--	--	--

EXECUÇÃO FÍSICA DOS PRODUTOS - NÃO REGIONALIZÁVEIS

Região	Meta Prevista PPA	Meta Adequada	Meta Realizada	% Realização	Situação
Estado	180,00	180,00	187,00	103,89 %	Concluído

Produto: 5292 - Minuta elaborada (unidade)					
Região	Meta Prevista PPA	Meta Adequada	Meta Realizada	% Realização	Situação
Estado	12,00	12,00	4,00	33,33 %	Concluído

Produto: 6458 - Resolução das Demandas da Câmara de Resolução de Litígios de Saúde CRLS atendida (unidade)					
Região	Meta Prevista PPA	Meta Adequada	Meta Realizada	% Realização	Situação
Estado	10.000,00	10.000,00	27.551,00	275,51 %	Concluído

Programa: 0115 - PROMOÇÃO DA REGULARIDADE CREDITÍCIA - DÍVIDA ATIVA					
Meta Financeira PPA Exercício 2019 - Total do Programa					-
Despesa Liquidada LOA 2019 - Total do Programa					-
Ações do Programa:			Despesa PPA	Dot. Atual LOA	% LOA/PPA
A529 - Controle da Dívida Ativa			-	-	-
Total			-	-	-

Ação: A529 - CONTROLE DA DÍVIDA ATIVA			
Execução Orçamentária da Ação:	Despesa Autorizada	Despesa Liquidada	% Liq./Desp.Aut.
Unidade Orçamentária (UO): Não se aplica	-	-	-

EXECUÇÃO FÍSICA DOS PRODUTOS - NÃO REGIONALIZÁVEIS

Produto: 5863 - Contribuinte em dívida ativa inscrito (unidade)					
Região	Meta Prevista PPA	Meta Adequada	Meta Realizada	% Realização	Situação
Estado	100.000,00	100.000,00	151.806,00	151,81 %	Concluído

Produto: 5864 - Contribuinte com dívida ativa paga (unidade)					
Região	Meta Prevista PPA	Meta Adequada	Meta Realizada	% Realização	Situação
Estado	19.000,00	19.000,00	5.007,00	26,35 %	Concluído

Produto: 6457 - Sistema da Dívida Ativa modernizado (unidade)					
Região	Meta Prevista PPA	Meta Adequada	Meta Realizada	% Realização	Situação
Estado	0,60	0,60	0,80	133,33 %	Concluído

Programa: 0176 - AMPLIAÇÃO DA CAPACIDADE ADMINISTRATIVA					
Meta Financeira PPA Exercício 2019 - Total do Programa					10.000.000,00
Despesa Liquidada LOA 2019 - Total do Programa					6.456.673,69
Ações do Programa:			Despesa PPA	Dot. Atual LOA	% LOA/PPA
1046 - Ampliação, Modernização e Reestruturação da PGE			10.000.000,00	22.100.000,00	221,00 %
Total			10.000.000,00	22.100.000,00	221,00 %

Ação: 1046 - AMPLIAÇÃO, MODERNIZAÇÃO E REESTRUTURAÇÃO DA PGE			
Execução Orçamentária da Ação:	Despesa Autorizada	Despesa Liquidada	% Liq./Desp.Aut.
Unidade Orçamentária (UO): 09610 - FUNPERJ	22.100.000,00	6.456.673,69	29,22 %

EXECUÇÃO FÍSICA DOS PRODUTOS - REGIONALIZÁVEIS

Produto: 2918 - Unidade administrativa reformada (unidade)				
Região	Meta Prevista PPA	Meta Adequada	Total Realizado	%Realização
Região do Médio Paraíba	-	-	0,33	-
	Municípios		Meta Realizada	Situação
	Volta Redonda		0,33	Em Andamento
Região	Meta Prevista PPA	Meta Adequada	Total Realizado	%Realização
Região Metropolitana	2,00	2,00	0,13	6,50 %
	Municípios		Meta Realizada	Situação
	Rio de Janeiro		0,13	Em Andamento
Região	Meta Prevista PPA	Meta Adequada	Total Realizado	%Realização
Região Serrana	-	-	1,00	-
	Municípios		Meta Realizada	Situação
	Nova Friburgo		1,00	Concluído

Programa: 0425 - APERFEIÇOAMENTO E MANUTENÇÃO DA INFRAESTRUTURA TECNOLÓGICA DA PGE			
Meta Financeira PPA Exercício 2019 - Total do Programa			14.000.000,00
Despesa Liquidada LOA 2019 - Total do Programa			4.824.239,79
Ações do Programa:	Despesa PPA	Dot. Atual LOA	% LOA/PPA
5511 - Modernização Tecnológica da PGE	14.000.000,00	23.000.000,00	164,29 %
Total	14.000.000,00	23.000.000,00	164,29 %

Ação: 5511 - MODERNIZAÇÃO TECNOLÓGICA DA PGE			
Execução Orçamentária da Ação:	Despesa Autorizada	Despesa Liquidada	% Liq./Desp.Aut.
Unidade Orçamentária (UO): 09610 - FUNPERJ	23.000.000,00	4.824.239,79	20,97 %

EXECUÇÃO FÍSICA DOS PRODUTOS - NÃO REGIONALIZÁVEIS

Produto: 6218 - Sistema implantado (unidade)					
Região	Meta Prevista PPA	Meta Adequada	Meta Realizada	% Realização	Situação
Estado	4,00	4,00	6,00	150,00 %	Concluído
Produto: 6220 - Processo Digital implantado (unidade)					
Região	Meta Prevista PPA	Meta Adequada	Meta Realizada	% Realização	Situação
Estado	6,00	6,00	1,00	16,67 %	Concluído
Produto: 6256 - Solução tecnológica adquirida (Hardware/Software) (unidade)					
Região	Meta Prevista PPA	Meta Adequada	Meta Realizada	% Realização	Situação
Estado	4,00	4,00	7,00	175,00 %	Concluído

Programa: 0429 - GESTÃO ESTRATÉGICA			
Meta Financeira PPA Exercício 2019 - Total do Programa			-
Despesa Liquidada LOA 2019 - Total do Programa			-
Ações do Programa:	Despesa PPA	Dot. Atual LOA	% LOA/PPA
A556 - Implantação do Planejamento Estratégico	-	-	-
Total	-	-	-

Ação: A556 - IMPLANTAÇÃO DO PLANEJAMENTO ESTRATÉGICO			
Execução Orçamentária da Ação:	Despesa Autorizada	Despesa Liquidada	% Liq./Desp.Aut.
Unidade Orçamentária (UO): Não se aplica	-	-	-

EXECUÇÃO FÍSICA DOS PRODUTOS - NÃO REGIONALIZÁVEIS

Produto: 6212 - Planejamento Estratégico executado (unidade)					
Região	Meta Prevista PPA	Meta Adequada	Meta Realizada	% Realização	Situação
Estado	10,00	25,00	6,00	24,00 %	Concluído

Produto: 6456 - Reunião de análise Estratégica realizada (unidade)					
Região	Meta Prevista PPA	Meta Adequada	Meta Realizada	% Realização	Situação
Estado	6,00	6,00	0,00	0,00 %	Cancelado

Programa: 0430 - DIFUSÃO DO CONHECIMENTO				
Meta Financeira PPA Exercício 2019 - Total do Programa			3.500.000,00	
Despesa Liquidada LOA 2019 - Total do Programa			1.226.208,98	
Ações do Programa:		Despesa PPA	Dot. Atual LOA	% LOA/PPA
8295 - Capacitação e Valorização de Servidores		3.500.000,00	13.099.993,00	374,29 %
Total		3.500.000,00	13.099.993,00	374,29 %

Ação: 8295 - CAPACITAÇÃO E VALORIZAÇÃO DE SERVIDORES				
Execução Orçamentária da Ação:		Despesa Autorizada	Despesa Liquidada	% Liq./Desp.Aut.
Unidade Orçamentária (UO): 09010 - PGE		13.099.993,00	1.226.208,98	9,36 %

EXECUÇÃO FÍSICA DOS PRODUTOS - NÃO REGIONALIZÁVEIS

Produto: 6452 - Evento de cunho jurídico ou multidisciplinar realizado (unidade)					
Região	Meta Prevista PPA	Meta Adequada	Meta Realizada	% Realização	Situação
Estado	12,00	12,00	25,00	208,33 %	Concluído

EXECUÇÃO FÍSICA DOS PRODUTOS - REGIONALIZÁVEIS

Produto: 2253 - Curso de capacitação realizado (unidade)				
Região	Meta Prevista PPA	Meta Adequada	Total Realizado	% Realização
Região Metropolitana	300,00	300,00	197,00	65,67 %
	Municípios		Meta Realizada	Situação
	Rio de Janeiro		197,00	Concluído

Programa: 0431 - RELAÇÕES INSTITUCIONAIS				
Meta Financeira PPA Exercício 2019 - Total do Programa			-	
Despesa Liquidada LOA 2019 - Total do Programa			-	
Ações do Programa:		Despesa PPA	Dot. Atual LOA	% LOA/PPA
A555 - Atuação conjunta com Órgãos Estaduais e demais Poderes		-	-	-
Total		-	-	-

Ação: A555 - ATUAÇÃO CONJUNTA COM ÓRGÃOS ESTADUAIS E DEMAIS PODERES				
Execução Orçamentária da Ação:		Despesa Autorizada	Despesa Liquidada	% Liq./Desp.Aut.
Unidade Orçamentária (UO): Não se aplica		-	-	-

EXECUÇÃO FÍSICA DOS PRODUTOS - NÃO REGIONALIZÁVEIS

Produto: 6455 - Ação conjunta realizada em defesa do Estado (unidade)					
Região	Meta Prevista PPA	Meta Adequada	Meta Realizada	% Realização	Situação
Estado	5,00	5,00	5,00	100,00 %	Concluído

Orgão: 10000 - MINISTÉRIO PÚBLICO

Unidade de Planejamento (UP): 10010 - Ministério Público

Programa: 0027 - DEFESA DA ORDEM JURÍDICA			
Meta Financeira PPA Exercício 2019 - Total do Programa	1.000.000,00		
Despesa Liquidada LOA 2019 - Total do Programa	333.961,13		
Ações do Programa:	Despesa PPA	Dot. Atual LOA	% LOA/PPA
2109 - Defesa dos Direitos e Interesses da Sociedade	1.000.000,00	500.000,00	50,00 %
Total	1.000.000,00	500.000,00	50,00 %

Ação: 2109 - DEFESA DOS DIREITOS E INTERESSES DA SOCIEDADE			
Execução Orçamentária da Ação:	Despesa Autorizada	Despesa Liquidada	% Liq./Desp.Aut.
Unidade Orçamentária (UO): 10010 - MP	500.000,00	333.961,13	66,79 %

EXECUÇÃO FÍSICA DOS PRODUTOS - NÃO REGIONALIZÁVEIS

Produto: 4869 - Projeto MP nas Escolas implantado (unidade)					
Região	Meta Prevista PPA	Meta Adequada	Meta Realizada	% Realização	Situação
Estado	0,12	0,12	0,00	0,00 %	Cancelado

Produto: 4874 - Projeto Medicamentos-Análise Técnica para Tutela Individual implantado (unidade)					
Região	Meta Prevista PPA	Meta Adequada	Meta Realizada	% Realização	Situação
Estado	0,12	0,12	0,00	0,00 %	Cancelado

Produto: 6016 - Projeto Monitorar/Analisar as Consequências da Audiência de Custódia implantado (unidade)					
Região	Meta Prevista PPA	Meta Adequada	Meta Realizada	% Realização	Situação
Estado	0,25	0,25	0,25	100,00 %	Concluído

Produto: 6182 - Projeto Módulo de Diagnóstico Prisional implantado (unidade)					
Região	Meta Prevista PPA	Meta Adequada	Meta Realizada	% Realização	Situação
Estado	0,50	0,50	0,00	0,00 %	Cancelado

Produto: 6183 - Projeto Saúde Cidadã implantado (unidade)					
Região	Meta Prevista PPA	Meta Adequada	Meta Realizada	% Realização	Situação
Estado	0,50	0,50	0,00	0,00 %	Cancelado

Produto: 6186 - Projeto Missão Possível Acessibilizando implantado (unidade)					
Região	Meta Prevista PPA	Meta Adequada	Meta Realizada	% Realização	Situação
Estado	0,50	0,50	0,00	0,00 %	Cancelado

Produto: 6187 - Projeto SINALID - Localização e Identificação de Desaparecidos - implantado (unidade)					
Região	Meta Prevista PPA	Meta Adequada	Meta Realizada	% Realização	Situação
Estado	0,50	0,50	0,49	98,00 %	Em Andamento

Produto: 6188 - Escola no Estado para promoção do voto consciente visitada (unidade)					
Região	Meta Prevista PPA	Meta Adequada	Meta Realizada	% Realização	Situação
Estado	46,00	46,00	23,00	50,00 %	Em Andamento

Produto: 6189 - Município com PP/IC de financiamento público a atendimento a idoso instaurado (unidade)					
Região	Meta Prevista PPA	Meta Adequada	Meta Realizada	% Realização	Situação
Estado	50,00	50,00	0,00	0,00 %	Não Iniciado

Produto: 6190 - Curatelado registrado com prestação de conta realizada (unidade)					
--	--	--	--	--	--

EXECUÇÃO FÍSICA DOS PRODUTOS - NÃO REGIONALIZÁVEIS

Região	Meta Prevista PPA	Meta Adequada	Meta Realizada	% Realização	Situação
Estado	50,00	50,00	0,00	0,00 %	Não Iniciado
Produto: 6191 - Encontro Gestores Municipais p/ identificação biométrica de estudantes realizado (unidade)					
Região	Meta Prevista PPA	Meta Adequada	Meta Realizada	% Realização	Situação
Estado	50,00	50,00	250,00	500,00 %	Em Andamento
Produto: 6192 - Problema de matéria consumerista no Estado sistematizado/identificado (unidade)					
Região	Meta Prevista PPA	Meta Adequada	Meta Realizada	% Realização	Situação
Estado	50,00	50,00	80,00	160,00 %	Em Andamento
Produto: 6193 - Promotória de Proteção a Educação em Município que descumpre o PNE alocada (unidade)					
Região	Meta Prevista PPA	Meta Adequada	Meta Realizada	% Realização	Situação
Estado	50,00	50,00	55,55	111,10 %	Em Andamento
Produto: 6195 - Projeto CAAC - Vítimas de Violência Sexual implantado (unidade)					
Região	Meta Prevista PPA	Meta Adequada	Meta Realizada	% Realização	Situação
Estado	0,50	0,50	1,00	200,00 %	Concluído
Produto: 6196 - Área do Crime organizado no Estado do Rio de Janeiro mapeada (unidade)					
Região	Meta Prevista PPA	Meta Adequada	Meta Realizada	% Realização	Situação
Estado	30,00	30,00	57,00	190,00 %	Em Andamento
Produto: 6197 - Projeto Módulo do Adolescente em Conflito com a Lei (MAC) implantado (unidade)					
Região	Meta Prevista PPA	Meta Adequada	Meta Realizada	% Realização	Situação
Estado	0,50	0,50	0,03	6,00 %	Em Andamento
Produto: 6199 - Órgão com recurso previdenciário aplicado em ações previdenciárias vistoriado (unidade)					
Região	Meta Prevista PPA	Meta Adequada	Meta Realizada	% Realização	Situação
Estado	50,00	50,00	75,00	150,00 %	Em Andamento
Produto: 6200 - Projeto Observatório Nacional de Adoção implantado (unidade)					
Região	Meta Prevista PPA	Meta Adequada	Meta Realizada	% Realização	Situação
Estado	0,50	0,50	0,74	148,00 %	Em Andamento
Produto: 6413 - Campanha de conscientização de identificação biométrica para jovens realizada (unidade)					
Região	Meta Prevista PPA	Meta Adequada	Meta Realizada	% Realização	Situação
Estado	4,00	4,00	1,00	25,00 %	Em Andamento
Produto: 6414 - Campanha Fiscal Cidadão realizada (unidade)					
Região	Meta Prevista PPA	Meta Adequada	Meta Realizada	% Realização	Situação
Estado	1,00	1,00	0,00	0,00 %	Não Iniciado
Produto: 6415 - Processo derivado da identificação de tortura e maus tratos acompanhado (unidade)					
Região	Meta Prevista PPA	Meta Adequada	Meta Realizada	% Realização	Situação
Estado	1,00	1,00	0,00	0,00 %	Não Iniciado
Produto: 6416 - Processo Eletrônico de Inquérito Civil implantado (unidade)					
Região	Meta Prevista PPA	Meta Adequada	Meta Realizada	% Realização	Situação
Estado	1,00	1,00	0,88	88,00 %	Em Andamento
Produto: 6417 - Projeto Fiscalização de Combustíveis implantado (unidade)					

EXECUÇÃO FÍSICA DOS PRODUTOS - NÃO REGIONALIZÁVEIS

Região	Meta Prevista PPA	Meta Adequada	Meta Realizada	% Realização	Situação
Estado	1,00	1,00	1,00	100,00 %	Concluído

Produto: 6418 - Projeto Morte Zero implantado (unidade)					
Região	Meta Prevista PPA	Meta Adequada	Meta Realizada	% Realização	Situação
Estado	1,00	1,00	1,00	100,00 %	Concluído

Produto: 6419 - Promotoria atuando na valorização de profissionais da educação alocada (unidade)					
Região	Meta Prevista PPA	Meta Adequada	Meta Realizada	% Realização	Situação
Estado	92,00	92,00	15,00	16,30 %	Em Andamento

Produto: 6420 - Relatório de Caso de Tortura da Audiência de Custódia cadastrado (unidade)					
Região	Meta Prevista PPA	Meta Adequada	Meta Realizada	% Realização	Situação
Estado	100,00	100,00	100,00	100,00 %	Concluído

Produto: 6421 - Unidade de cumprimento de medidas socioeducativas implantada (unidade)					
Região	Meta Prevista PPA	Meta Adequada	Meta Realizada	% Realização	Situação
Estado	1,00	1,00	0,50	50,00 %	Em Andamento

Programa: 0185 - PLANEJAMENTO E DESENVOLVIMENTO INSTITUCIONAL					
Meta Financeira PPA Exercício 2019 - Total do Programa			1.000.000,00		
Despesa Liquidada LOA 2019 - Total do Programa			268.319,01		
Ações do Programa:			Despesa PPA	Dot. Atual LOA	% LOA/PPA
3471 - Gestão Estratégica do Ministério Público			1.000.000,00	1.000.000,00	100,00 %
Total			1.000.000,00	1.000.000,00	100,00 %

Ação: 3471 - GESTÃO ESTRATÉGICA DO MINISTÉRIO PÚBLICO				
Execução Orçamentária da Ação:		Despesa Autorizada	Despesa Liquidada	% Liq./Desp.Aut.
Unidade Orçamentária (UO): 10010 - MP		1.000.000,00	268.319,01	26,83 %

EXECUÇÃO FÍSICA DOS PRODUTOS - NÃO REGIONALIZÁVEIS

Produto: 6021 - Projeto eSocial implantado (unidade)					
Região	Meta Prevista PPA	Meta Adequada	Meta Realizada	% Realização	Situação
Estado	0,10	0,10	0,00	0,00 %	Paralisado

Produto: 6201 - Promotor de área penal com Unidade de Inteligência Digital disponibilizada (unidade)					
Região	Meta Prevista PPA	Meta Adequada	Meta Realizada	% Realização	Situação
Estado	50,00	50,00	100,00	200,00 %	Concluído

Produto: 6202 - Projeto Repositório de Dados do Sistema Prisional construído (unidade)					
Região	Meta Prevista PPA	Meta Adequada	Meta Realizada	% Realização	Situação
Estado	0,50	0,50	0,00	0,00 %	Concluído

Produto: 6205 - Procurador c/ formação de jurisprudência para teses institucionais capacitado (unidade)					
Região	Meta Prevista PPA	Meta Adequada	Meta Realizada	% Realização	Situação
Estado	25,00	25,00	90,00	360,00 %	Em Andamento

Produto: 6206 - Projeto Gestão Documental no MPRJ - Fase 1 - implantado (unidade)					
Região	Meta Prevista PPA	Meta Adequada	Meta Realizada	% Realização	Situação
Estado	0,50	0,50	0,81	162,00 %	Em Andamento

EXECUÇÃO FÍSICA DOS PRODUTOS - NÃO REGIONALIZÁVEIS

Produto: 6207 - Projeto Centro de Memória do MPRJ: Há Algo Novo - implantado (unidade)					
Região	Meta Prevista PPA	Meta Adequada	Meta Realizada	% Realização	Situação
Estado	0,50	0,50	0,68	136,00 %	Em Andamento
Produto: 6209 - Projeto Sistema Informatizado Registro de Ponto Estagiários Forenses implantado (unidade)					
Região	Meta Prevista PPA	Meta Adequada	Meta Realizada	% Realização	Situação
Estado	0,50	0,50	0,00	0,00 %	Paralisado
Produto: 6422 - Membro do Colégio de Procuradores com Participação nos Workshops Capacitado (unidade)					
Região	Meta Prevista PPA	Meta Adequada	Meta Realizada	% Realização	Situação
Estado	99,00	99,00	95,00	95,96 %	Em Andamento
Produto: 6423 - Acesso aos bancos de dados da Coord de Segurança e Inteligência disponibilizado (unidade)					
Região	Meta Prevista PPA	Meta Adequada	Meta Realizada	% Realização	Situação
Estado	1,00	1,00	0,00	0,00 %	Não Iniciado
Produto: 6424 - Ambiente Eletrônico do Colégio de Procuradores implantado (unidade)					
Região	Meta Prevista PPA	Meta Adequada	Meta Realizada	% Realização	Situação
Estado	1,00	1,00	0,05	5,00 %	Cancelado
Produto: 6425 - Assessor do NAPE em Função Eleitoral capacitado (unidade)					
Região	Meta Prevista PPA	Meta Adequada	Meta Realizada	% Realização	Situação
Estado	1,00	1,00	1,00	100,00 %	Concluído
Produto: 6426 - Diagnóstico da situação (ou gestão) de medicamentos da rede pública produzido (unidade)					
Região	Meta Prevista PPA	Meta Adequada	Meta Realizada	% Realização	Situação
Estado	1,00	1,00	0,00	0,00 %	Não Iniciado
Produto: 6427 - Diagnóstico de inspeção em Instituição de Longa Permanência para Idoso elaborado (unidade)					
Região	Meta Prevista PPA	Meta Adequada	Meta Realizada	% Realização	Situação
Estado	1,00	1,00	0,90	90,00 %	Em Andamento
Produto: 6428 - Documento técnico com descrição do serviço prestado catalogado (unidade)					
Região	Meta Prevista PPA	Meta Adequada	Meta Realizada	% Realização	Situação
Estado	1,00	1,00	1,00	100,00 %	Concluído
Produto: 6429 - Documento técnico com estrutura permissiva de coleta de dados adaptado (unidade)					
Região	Meta Prevista PPA	Meta Adequada	Meta Realizada	% Realização	Situação
Estado	1.000,00	1.000,00	1.000,00	100,00 %	Concluído
Produto: 6430 - Equipe de atendimento a vítimas de crimes sexuais em CRAAI capacitada (unidade)					
Região	Meta Prevista PPA	Meta Adequada	Meta Realizada	% Realização	Situação
Estado	0,30	0,30	0,20	66,67 %	Em Andamento
Produto: 6431 - Manual Atuação de Controle-Fiscalização da gestão territorial Estadual elaborado (unidade)					
Região	Meta Prevista PPA	Meta Adequada	Meta Realizada	% Realização	Situação
Estado	1,00	1,00	0,00	0,00 %	Não Iniciado
Produto: 6432 - Manual de Atuação do MPRJ na Política de Saneamento Básico elaborado (unidade)					
Região	Meta Prevista PPA	Meta Adequada	Meta Realizada	% Realização	Situação
Estado	1,00	1,00	0,00	0,00 %	Não Iniciado

EXECUÇÃO FÍSICA DOS PRODUTOS - NÃO REGIONALIZÁVEIS

Produto: 6433 - Manual de atuação em violência doméstica elaborado (unidade)					
Região	Meta Prevista PPA	Meta Adequada	Meta Realizada	% Realização	Situação
Estado	1,00	1,00	0,50	50,00 %	Em Andamento
Produto: 6434 - Mapeamento da gestão do território do Estado realizado (unidade)					
Região	Meta Prevista PPA	Meta Adequada	Meta Realizada	% Realização	Situação
Estado	1,00	1,00	1,00	100,00 %	Concluído
Produto: 6435 - Oficina de trabalho de promotorias acerca da política de saneamento realizada (unidade)					
Região	Meta Prevista PPA	Meta Adequada	Meta Realizada	% Realização	Situação
Estado	5,00	5,00	2,00	40,00 %	Em Andamento
Produto: 6436 - Planejamento Estratégico 2020 - 2027 elaborado (unidade)					
Região	Meta Prevista PPA	Meta Adequada	Meta Realizada	% Realização	Situação
Estado	1,00	1,00	0,32	32,00 %	Em Andamento
Produto: 6437 - Produção em tela do centro de pesquisa realizada (unidade)					
Região	Meta Prevista PPA	Meta Adequada	Meta Realizada	% Realização	Situação
Estado	1,00	1,00	0,03	3,00 %	Cancelado
Produto: 6438 - Promotoria atuante em inquérito de apuração de crimes sexuais padronizada (unidade)					
Região	Meta Prevista PPA	Meta Adequada	Meta Realizada	% Realização	Situação
Estado	0,30	0,30	0,25	83,33 %	Em Andamento
Produto: 6439 - Servidor do Setor de Pesquisa da Divisão de Inteligência realocado (unidade)					
Região	Meta Prevista PPA	Meta Adequada	Meta Realizada	% Realização	Situação
Estado	3,00	3,00	0,00	0,00 %	Não Iniciado
Produto: 6440 - Servidor utilizando o MGP como ferramenta de investigação treinado (unidade)					
Região	Meta Prevista PPA	Meta Adequada	Meta Realizada	% Realização	Situação
Estado	0,20	0,20	0,20	100,00 %	Concluído
Produto: 6441 - Sistema de Controle de Liquidação CLIQ disponibilizado (unidade)					
Região	Meta Prevista PPA	Meta Adequada	Meta Realizada	% Realização	Situação
Estado	1,00	1,00	0,57	57,00 %	Paralisado
Produto: 6442 - Sistema de informação de acompanhamento de cumprimento de pena implantado (unidade)					
Região	Meta Prevista PPA	Meta Adequada	Meta Realizada	% Realização	Situação
Estado	1,00	1,00	0,03	3,00 %	Em Andamento
Produto: 6443 - Sistema de Orçamento Participativo implantado (unidade)					
Região	Meta Prevista PPA	Meta Adequada	Meta Realizada	% Realização	Situação
Estado	1,00	1,00	0,00	0,00 %	Paralisado
Produto: 6444 - Sistema de Plantões das Promotorias implantado (unidade)					
Região	Meta Prevista PPA	Meta Adequada	Meta Realizada	% Realização	Situação
Estado	1,00	1,00	0,03	3,00 %	Paralisado
Produto: 6445 - Sistema Gestor do Estágio Forense II implantado (unidade)					
Região	Meta Prevista PPA	Meta Adequada	Meta Realizada	% Realização	Situação
Estado	1,00	1,00	0,00	0,00 %	Cancelado

EXECUÇÃO FÍSICA DOS PRODUTOS - NÃO REGIONALIZÁVEIS

Produto: 6446 - Solicitação de pesquisa para Coordenadoria de Segurança e Inteligência realizada (unidade)					
Região	Meta Prevista PPA	Meta Adequada	Meta Realizada	% Realização	Situação
Estado	100,00	100,00	30,00	30,00 %	Em Andamento

Produto: 6447 - Autarquia com controle interno aprimorado (unidade)					
Região	Meta Prevista PPA	Meta Adequada	Meta Realizada	% Realização	Situação
Estado	0,20	0,20	0,40	200,00 %	Em Andamento

Produto: 6448 - Projeto Panorama da área de Infância e Juventude Implantado (unidade)					
Região	Meta Prevista PPA	Meta Adequada	Meta Realizada	% Realização	Situação
Estado	1,00	1,00	0,60	60,00 %	Em Andamento

Orgão: 11000 - DEFENSORIA PÚBLICA GERAL DO ESTADO

Unidade de Planejamento (UP): 11010 - Defensoria Pública Geral do Estado

Programa: 0047 - PROMOÇÃO DO ACESSO À JUSTIÇA			
Meta Financeira PPA Exercício 2019 - Total do Programa	32.714.819,00		
Despesa Liquidada LOA 2019 - Total do Programa	543.357,11		
Ações do Programa:	Despesa PPA	Dot. Atual LOA	% LOA/PPA
2257 - Realização de Testes de DNA para População Hipossuficiente	720.000,00	360.000,00	50,00 %
5368 - Interiorização da Defesa dos Direitos da Criança e do Adolescente	60.801,00	10.000,00	16,45 %
5448 - Inclusão do Condenado Criminalmente e do Egresso no Mercado - "Novos Caminhos"	330.000,00	412.777,00	125,08 %
5468 - Pesquisa da Violência Contra Mulher, LGBTTIS, Crianças, Adolescentes e Vulneráveis	460.800,00	5.000,00	1,09 %
5471 - Criação de Centros de Atendimento Especializado em Saúde nas Comarcas do RJ	20.267,00	5.000,00	24,67 %
5473 - Criação de Núcleos de Tutela Coletiva nas Regionais	60.801,00	5.000,00	8,22 %
8236 - Criação de Postos de Identificação para Inclusão Social	31.680,00	10.000,00	31,57 %
8240 - Ampliação da Execução do Convênio com o Núcleo de Assessoria Técnica em Saúde	386.400,00	5.000,00	1,29 %
8242 - Promoção do Direito à Moradia e da Função Social da Propriedade	1.350.360,00	5.000,00	0,37 %
8243 - Mediação de Conflitos	7.790.640,00	5.000,00	0,06 %
8244 - Realização de Ações Sociais e Justiça Itinerante	3.864.804,00	1.006.300,34	26,04 %
8245 - Modernização da Central de Relacionamento com o Cidadão - CRC 129	1.369.200,00	79.200,00	5,78 %
8248 - Apoio à Promoção do Acesso à Justiça pelo FUNDPERJ	16.269.066,00	45.000,54	0,28 %
Total	32.714.819,00	1.953.277,88	5,97 %

Ação: 2257 - REALIZAÇÃO DE TESTES DE DNA PARA POPULAÇÃO HIPOSSUFICIENTE			
Execução Orçamentária da Ação:	Despesa Autorizada	Despesa Liquidada	% Liq./Desp.Aut.
Unidade Orçamentária (UO): 11610 - FUNDPERJ	360.000,00	295.965,84	82,21 %

EXECUÇÃO FÍSICA DOS PRODUTOS - REGIONALIZÁVEIS

Produto: 4992 - Teste de DNA em atendimento à justiça gratuita realizado (unidade)				
Região	Meta Prevista PPA	Meta Adequada	Total Realizado	% Realização
ESTADO	1.400,00	1.100,00	994,00	90,36 %
Região	Meta Prevista PPA	Meta Adequada	Total Realizado	% Realização
Região Metropolitana	-	-	994,00	-
Municípios			Meta Realizada	Situação
Rio de Janeiro			994,00	Concluído

Ação: 5368 - INTERIORIZAÇÃO DA DEFESA DOS DIREITOS DA CRIANÇA E DO ADOLESCENTE			
Execução Orçamentária da Ação:	Despesa Autorizada	Despesa Liquidada	% Liq./Desp.Aut.
Unidade Orçamentária (UO): 11610 - FUNDPERJ	10.000,00	0,00	-

EXECUÇÃO FÍSICA DOS PRODUTOS - REGIONALIZÁVEIS

Produto: 4974 - Coordenadoria de Defesa dos Direitos da Criança e do Adolescente implantada (unidade)				
Região	Meta Prevista PPA	Meta Adequada	Total Realizado	% Realização
ESTADO	1,00	1,00	0,00	-

Ação: 5448 - INCLUSÃO DO CONDENADO CRIMINALMENTE E DO EGRESSO NO MERCADO - "NOVOS CAMINHOS"			
Execução Orçamentária da Ação:	Despesa Autorizada	Despesa Liquidada	% Liq./Desp.Aut.
Unidade Orçamentária (UO): 11610 - FUNDPERJ	412.777,00	178.178,37	43,17 %

EXECUÇÃO FÍSICA DOS PRODUTOS - REGIONALIZÁVEIS

Produto: 5474 - Oportunidade de trabalho ofertada (unidade)				
Região	Meta Prevista PPA	Meta Adequada	Total Realizado	%Realização
ESTADO	10,00	10,00	0,00	-

Ação: 5468 - PESQUISA DA VIOLÊNCIA CONTRA MULHER,LGBTTIS,CRIANÇAS,ADOLESCENTES E VULNERÁVEIS			
Execução Orçamentária da Ação:	Despesa Autorizada	Despesa Liquidada	% Liq./Desp.Aut.
Unidade Orçamentária (UO): 11010 - DPGE	5.000,00	0,00	-

EXECUÇÃO FÍSICA DOS PRODUTOS - NÃO REGIONALIZÁVEIS

Produto: 5504 - Diagnóstico social das violações de direitos humanos publicado (unidade)					
Região	Meta Prevista PPA	Meta Adequada	Meta Realizada	% Realização	Situação
Estado	1,00	1,00	1,00	100,00 %	Concluído

Ação: 5471 - CRIAÇÃO DE CENTROS DE ATENDIMENTO ESPECIALIZADO EM SAÚDE NAS COMARCAS DO RJ			
Execução Orçamentária da Ação:	Despesa Autorizada	Despesa Liquidada	% Liq./Desp.Aut.
Unidade Orçamentária (UO): 11610 - FUNDPERJ	5.000,00	0,00	-

EXECUÇÃO FÍSICA DOS PRODUTOS - REGIONALIZÁVEIS

Produto: 4971 - Centro de atendimento especializado em saúde criado (unidade)				
Região	Meta Prevista PPA	Meta Adequada	Total Realizado	%Realização
ESTADO	3,00	3,00	0,00	-

Ação: 5473 - CRIAÇÃO DE NÚCLEOS DE TUTELA COLETIVA NAS REGIONAIS			
Execução Orçamentária da Ação:	Despesa Autorizada	Despesa Liquidada	% Liq./Desp.Aut.
Unidade Orçamentária (UO): 11610 - FUNDPERJ	5.000,00	0,00	-

EXECUÇÃO FÍSICA DOS PRODUTOS - REGIONALIZÁVEIS

Produto: 5521 - Núcleo de tutela coletiva implantado (unidade)				
Região	Meta Prevista PPA	Meta Adequada	Total Realizado	%Realização
ESTADO	1,00	1,00	0,00	-

Ação: 8236 - CRIAÇÃO DE POSTOS DE IDENTIFICAÇÃO PARA INCLUSÃO SOCIAL			
Execução Orçamentária da Ação:	Despesa Autorizada	Despesa Liquidada	% Liq./Desp.Aut.
Unidade Orçamentária (UO): 11010 - DPGE	10.000,00	0,00	-

EXECUÇÃO FÍSICA DOS PRODUTOS - NÃO REGIONALIZÁVEIS

Produto: 4966 - Documento emitido (unidade)					
Região	Meta Prevista PPA	Meta Adequada	Meta Realizada	% Realização	Situação
Estado	3.168,00	3.168,00	4.882,00	154,10 %	Concluído

EXECUÇÃO FÍSICA DOS PRODUTOS - REGIONALIZÁVEIS

Produto: 4967 - Posto implantado (unidade)				
Região	Meta Prevista PPA	Meta Adequada	Total Realizado	%Realização
Região Metropolitana	-	-	2,00	-

Municípios	Meta Realizada	Situação
Rio de Janeiro	2,00	Concluído

Ação: 8240 - AMPLIAÇÃO DA EXECUÇÃO DO CONVÊNIO COM O NÚCLEO DE APOIO TÉCNICO EM SAÚDE

Execução Orçamentária da Ação:	Despesa Autorizada	Despesa Liquidada	% Liq./Desp.Aut.
Unidade Orçamentária (UO): 11610 - FUNDPERJ	5.000,00	0,00	-

EXECUÇÃO FÍSICA DOS PRODUTOS - REGIONALIZÁVEIS

Produto: 4972 - Assistência técnica em saúde realizada (unidade)

Região	Meta Prevista PPA	Meta Adequada	Total Realizado	%Realização
ESTADO	4.000,00	4.000,00	9.271,00	231,78 %

Região	Meta Prevista PPA	Meta Adequada	Total Realizado	%Realização
Região Metropolitana	-	-	9.271,00	-

Municípios	Meta Realizada	Situação
Rio de Janeiro	9.271,00	Concluído

Ação: 8242 - PROMOÇÃO DO DIREITO À MORADIA E DA FUNÇÃO SOCIAL DA PROPRIEDADE

Execução Orçamentária da Ação:	Despesa Autorizada	Despesa Liquidada	% Liq./Desp.Aut.
Unidade Orçamentária (UO): 11010 - DPGE	5.000,00	0,00	-

EXECUÇÃO FÍSICA DOS PRODUTOS - REGIONALIZÁVEIS

Produto: 4975 - Ação judicial proposta (unidade)

Região	Meta Prevista PPA	Meta Adequada	Total Realizado	%Realização
ESTADO	30,00	30,00	3,00	10,00 %

Região	Meta Prevista PPA	Meta Adequada	Total Realizado	%Realização
Região Metropolitana	-	-	3,00	-

Municípios	Meta Realizada	Situação
Rio de Janeiro	3,00	Concluído

Produto: 4976 - Titulação da posse/propriedade concedida (unidade)

Região	Meta Prevista PPA	Meta Adequada	Total Realizado	%Realização
ESTADO	20,00	20,00	3,00	15,00 %

Região	Meta Prevista PPA	Meta Adequada	Total Realizado	%Realização
Região Metropolitana	-	-	3,00	-

Municípios	Meta Realizada	Situação
Rio de Janeiro	3,00	Concluído

Ação: 8243 - MEDIAÇÃO DE CONFLITOS

Execução Orçamentária da Ação:	Despesa Autorizada	Despesa Liquidada	% Liq./Desp.Aut.
Unidade Orçamentária (UO): 11610 - FUNDPERJ	5.000,00	0,00	-

EXECUÇÃO FÍSICA DOS PRODUTOS - REGIONALIZÁVEIS

Produto: 4977 - Pólo de mediação implantado (unidade)

Região	Meta Prevista PPA	Meta Adequada	Total Realizado	%Realização
ESTADO	1,00	1,00	1,00	100,00 %

Região	Meta Prevista PPA	Meta Adequada	Total Realizado	%Realização
Região Metropolitana	-	-	1,00	-

Municípios	Meta Realizada	Situação
Rio de Janeiro	1,00	Concluído

Produto: 4978 - Mediação realizada (unidade)

Região	Meta Prevista PPA	Meta Adequada	Total Realizado	%Realização
ESTADO	1.000,00	1.000,00	1.448,00	144,80 %

Região	Meta Prevista PPA	Meta Adequada	Total Realizado	%Realização
Região Metropolitana	-	-	1.448,00	-

Municípios	Meta Realizada	Situação
Rio de Janeiro	1.448,00	Concluído

Ação: 8244 - REALIZAÇÃO DE AÇÕES SOCIAIS E JUSTIÇA ITINERANTE

Execução Orçamentária da Ação:	Despesa Autorizada	Despesa Liquidada	% Liq./Desp.Aut.
Unidade Orçamentária (UO): 11610 - FUNDPERJ	1.006.300,34	0,00	-

EXECUÇÃO FÍSICA DOS PRODUTOS - REGIONALIZÁVEIS

Produto: 2341 - Veículo adquirido (unidade)

Região	Meta Prevista PPA	Meta Adequada	Total Realizado	%Realização
ESTADO	1,00	1,00	1,00	100,00 %

Região	Meta Prevista PPA	Meta Adequada	Total Realizado	%Realização
Região Metropolitana	-	-	1,00	-

Municípios	Meta Realizada	Situação
Rio de Janeiro	1,00	Concluído

Produto: 4979 - Ação social realizada (unidade)

Região	Meta Prevista PPA	Meta Adequada	Total Realizado	%Realização
ESTADO	100,00	100,00	37,00	37,00 %

Região	Meta Prevista PPA	Meta Adequada	Total Realizado	%Realização
Região Metropolitana	-	-	37,00	-

Municípios	Meta Realizada	Situação
Rio de Janeiro	37,00	Concluído

Produto: 4980 - Atendimento pela ação social realizado (unidade)

Região	Meta Prevista PPA	Meta Adequada	Total Realizado	%Realização
ESTADO	20.000,00	20.000,00	5.912,00	29,56 %

Região	Meta Prevista PPA	Meta Adequada	Total Realizado	%Realização
Região Metropolitana	-	-	5.912,00	-

Municípios	Meta Realizada	Situação
Rio de Janeiro	5.912,00	Concluído

Produto: 4981 - Justiça itinerante realizada (unidade)

Região	Meta Prevista PPA	Meta Adequada	Total Realizado	%Realização
ESTADO	240,00	240,00	79,00	32,92 %

Região	Meta Prevista PPA	Meta Adequada	Total Realizado	%Realização
Região Metropolitana	-	-	79,00	-

Municípios	Meta Realizada	Situação
Rio de Janeiro	79,00	Concluído

Produto: 5512 - Atendimento da justiça itinerante realizado (unidade)				
Região	Meta Prevista PPA	Meta Adequada	Total Realizado	%Realização
ESTADO	24.000,00	24.000,00	36.306,00	151,28 %
Região Metropolitana				
Região Metropolitana	-	-	36.306,00	-
Municípios			Meta Realizada	Situação
Rio de Janeiro			36.306,00	Concluído

Ação: 8245 - MODERNIZAÇÃO DA CENTRAL DE RELACIONAMENTO COM O CIDADÃO - CRC 129			
Execução Orçamentária da Ação:	Despesa Autorizada	Despesa Liquidada	% Liq./Desp.Aut.
Unidade Orçamentária (UO): 11610 - FUNDPERJ	79.200,00	59.085,40	74,60 %

EXECUÇÃO FÍSICA DOS PRODUTOS - REGIONALIZÁVEIS

Produto: 5288 - Atendimento realizado (unidade)				
Região	Meta Prevista PPA	Meta Adequada	Total Realizado	%Realização
ESTADO	600.000,00	600.000,00	746.801,00	124,47 %
Região Metropolitana				
Região Metropolitana	-	-	746.801,00	-
Municípios			Meta Realizada	Situação
Rio de Janeiro			746.801,00	Concluído

Ação: 8248 - APOIO À PROMOÇÃO DO ACESSO À JUSTIÇA PELO FUNDPERJ			
Execução Orçamentária da Ação:	Despesa Autorizada	Despesa Liquidada	% Liq./Desp.Aut.
Unidade Orçamentária (UO): 11610 - FUNDPERJ	45.000,54	10.127,50	22,51 %

EXECUÇÃO FÍSICA DOS PRODUTOS - NÃO REGIONALIZÁVEIS

Produto: 4993 - Ação de apoio à promoção do acesso à Justiça realizada (unidade)					
Região	Meta Prevista PPA	Meta Adequada	Meta Realizada	% Realização	Situação
Estado	1,00	1,00	7,00	700,00 %	Concluído

Programa: 0048 - EDUCAÇÃO EM DIREITOS NA DEFENSORIA PÚBLICA DO ESTADO DO RIO DE JANEIRO			
Meta Financeira PPA Exercício 2019 - Total do Programa	3.663.426,00		
Despesa Liquidada LOA 2019 - Total do Programa	-		
Ações do Programa:	Despesa PPA	Dot. Atual LOA	% LOA/PPA
8246 - Promoção de Comunicação em Direitos	92.000,00	5.000,00	5,43 %
8247 - Capacitação de Líderes Comunitários	10.000,00	5.000,00	50,00 %
8249 - Apoio à Educação em Direitos na Defensoria Pública pelo FUNDPERJ	3.561.426,00	10.000,00	0,28 %
Total	3.663.426,00	20.000,00	0,55 %

Ação: 8246 - PROMOÇÃO DE COMUNICAÇÃO EM DIREITOS			
Execução Orçamentária da Ação:	Despesa Autorizada	Despesa Liquidada	% Liq./Desp.Aut.
Unidade Orçamentária (UO): 11610 - FUNDPERJ	5.000,00	0,00	-

EXECUÇÃO FÍSICA DOS PRODUTOS - NÃO REGIONALIZÁVEIS

Produto: 4985 - Cartilha de direitos publicada (unidade)					
Região	Meta Prevista PPA	Meta Adequada	Meta Realizada	% Realização	Situação
Estado	4,00	4,00	7,00	175,00 %	Concluído

Produto: 4986 - Cartilha de atribuições institucionais publicada (unidade)					
--	--	--	--	--	--

EXECUÇÃO FÍSICA DOS PRODUTOS - NÃO REGIONALIZÁVEIS

Região	Meta Prevista PPA	Meta Adequada	Meta Realizada	% Realização	Situação
Estado	1,00	1,00	1,00	100,00 %	Concluído

Produto: 4989 - Material informativo e didático sobre atos do SUS publicado (unidade)					
Região	Meta Prevista PPA	Meta Adequada	Meta Realizada	% Realização	Situação
Estado	3,00	3,00	0,00	0,00 %	Cancelado

Ação: 8247 - CAPACITAÇÃO DE LÍDERES COMUNITÁRIOS			
Execução Orçamentária da Ação:	Despesa Autorizada	Despesa Liquidada	% Liq./Desp.Aut.
Unidade Orçamentária (UO): 11010 - DPGE	5.000,00	0,00	-

EXECUÇÃO FÍSICA DOS PRODUTOS - REGIONALIZÁVEIS

Produto: 4990 - Líder comunitário capacitado (unidade)				
Região	Meta Prevista PPA	Meta Adequada	Total Realizado	% Realização
ESTADO	50,00	50,00	224,00	448,00 %
Região	Meta Prevista PPA	Meta Adequada	Total Realizado	% Realização
Região Metropolitana	-	-	224,00	-
Municípios			Meta Realizada	Situação
Duque de Caxias			35,00	Concluído
Rio de Janeiro			189,00	Concluído

Ação: 8249 - APOIO À EDUCAÇÃO EM DIREITOS NA DEFENSORIA PÚBLICA PELO FUNDPERJ			
Execução Orçamentária da Ação:	Despesa Autorizada	Despesa Liquidada	% Liq./Desp.Aut.
Unidade Orçamentária (UO): 11610 - FUNDPERJ	10.000,00	0,00	-

EXECUÇÃO FÍSICA DOS PRODUTOS - NÃO REGIONALIZÁVEIS

Produto: 4994 - Ação de apoio à educação em direitos realizada (unidade)					
Região	Meta Prevista PPA	Meta Adequada	Meta Realizada	% Realização	Situação
Estado	1,00	1,00	7,00	700,00 %	Concluído

Programa: 0049 - MODERNIZAÇÃO DA GESTÃO E HUMANIZAÇÃO DO TRABALHO			
Meta Financeira PPA Exercício 2019 - Total do Programa	49.136.149,00		
Despesa Liquidada LOA 2019 - Total do Programa	15.549.584,62		
Ações do Programa:	Despesa PPA	Dot. Atual LOA	% LOA/PPA
1227 - Desenvolvimento Tecnológico e de Sistemas de Informação	2.949.531,00	1.853.685,15	62,85 %
2764 - Operacionalização do Centro de Estudos Jurídicos - DPE	6.000.000,00	3.924.721,00	65,41 %
2952 - Programa de Educação Continuada	18.552.600,00	7.324.642,86	39,48 %
5380 - Estruturação do Plano de Carreiras para os Servidores	51.200,00	5.000,00	9,77 %
5466 - Implementação de Ferramentas Gerenciais	10.742.362,00	8.798.611,93	81,91 %
8254 - Apoio à Modernização da Gestão e Humanização do Trabalho pelo FUNDPERJ	10.840.456,00	1.465.830,38	13,52 %
Total	49.136.149,00	23.372.491,32	47,57 %

Ação: 1227 - DESENVOLVIMENTO TECNOLÓGICO E DE SISTEMAS DE INFORMAÇÃO			
Execução Orçamentária da Ação:	Despesa Autorizada	Despesa Liquidada	% Liq./Desp.Aut.
Unidade Orçamentária (UO): 11010 - DPGE	1.853.685,15	1.583.929,11	85,45 %

EXECUÇÃO FÍSICA DOS PRODUTOS - NÃO REGIONALIZÁVEIS

Produto: 5488 - Sistema implantado (unidade)					
--	--	--	--	--	--

EXECUÇÃO FÍSICA DOS PRODUTOS - NÃO REGIONALIZÁVEIS

Região	Meta Prevista PPA	Meta Adequada	Meta Realizada	% Realização	Situação
Estado	1,00	12,00	5,00	41,67 %	Concluído

Ação: 2764 - OPERACIONALIZAÇÃO DO CENTRO DE ESTUDOS JURÍDICOS - DPE

Execução Orçamentária da Ação:	Despesa Autorizada	Despesa Liquidada	% Liq./Desp.Aut.
Unidade Orçamentária (UO): 11010 - DPGE	3.924.721,00	1.241.628,00	31,64 %

EXECUÇÃO FÍSICA DOS PRODUTOS - REGIONALIZÁVEIS

Produto: 3440 - Centro de Estudos Jurídicos equipado (unidade)

Região	Meta Prevista PPA	Meta Adequada	Total Realizado	%Realização
Região Metropolitana	1,00	1,00	1,00	100,00 %
Municípios			Meta Realizada	Situação
Rio de Janeiro			1,00	Concluído

Produto: 3441 - Centro de Estudos Jurídicos reformado (unidade)

Região	Meta Prevista PPA	Meta Adequada	Total Realizado	%Realização
Região Metropolitana	1,00	1,00	1,00	100,00 %
Municípios			Meta Realizada	Situação
Rio de Janeiro			1,00	Concluído

Ação: 2952 - PROGRAMA DE EDUCAÇÃO CONTINUADA

Execução Orçamentária da Ação:	Despesa Autorizada	Despesa Liquidada	% Liq./Desp.Aut.
Unidade Orçamentária (UO): 11010 - DPGE	7.324.642,86	4.011.115,95	54,76 %

EXECUÇÃO FÍSICA DOS PRODUTOS - NÃO REGIONALIZÁVEIS

Produto: 5484 - Revista científica publicada (unidade)

Região	Meta Prevista PPA	Meta Adequada	Meta Realizada	% Realização	Situação
Estado	2,00	2,00	1,00	50,00 %	Concluído

Produto: 5892 - Bolsa pela DPE concedida (unidade)

Região	Meta Prevista PPA	Meta Adequada	Meta Realizada	% Realização	Situação
Estado	2.000,00	2.000,00	2.001,00	100,05 %	Concluído

EXECUÇÃO FÍSICA DOS PRODUTOS - REGIONALIZÁVEIS

Produto: 2148 - Capacitação realizada (unidade)

Região	Meta Prevista PPA	Meta Adequada	Total Realizado	%Realização
Região Metropolitana	60,00	60,00	86,00	143,33 %
Municípios			Meta Realizada	Situação
Rio de Janeiro			86,00	Concluído

Produto: 2548 - Curso de pós-graduação realizado (unidade)

Região	Meta Prevista PPA	Meta Adequada	Total Realizado	%Realização
Região Metropolitana	2,00	2,00	3,00	150,00 %
Municípios			Meta Realizada	Situação
Rio de Janeiro			3,00	Concluído

Produto: 4018 - Evento educativo realizado (unidade)

Região	Meta Prevista PPA	Meta Adequada	Total Realizado	%Realização
Região Metropolitana	3,00	3,00	54,00	1.800,00 %

Municípios	Meta Realizada	Situação
Rio de Janeiro	54,00	Concluído

Produto: 4852 - Curso de extensão realizado (unidade)

Região	Meta Prevista PPA	Meta Adequada	Total Realizado	% Realização
Região Metropolitana	12,00	12,00	11,00	91,67 %

Municípios	Meta Realizada	Situação
Rio de Janeiro	11,00	Concluído

Ação: 5380 - ESTRUTURAÇÃO DO PLANO DE CARREIRAS PARA OS SERVIDORES

Execução Orçamentária da Ação:	Despesa Autorizada	Despesa Liquidada	% Liq./Desp.Aut.
Unidade Orçamentária (UO): 11010 - DPGE	5.000,00	0,00	-

EXECUÇÃO FÍSICA DOS PRODUTOS - NÃO REGIONALIZÁVEIS

Produto: 4991 - Plano de Carreiras, Cargos e Salários implantado (unidade)

Região	Meta Prevista PPA	Meta Adequada	Meta Realizada	% Realização	Situação
Estado	1,00	1,00	0,00	0,00 %	Cancelado

Ação: 5466 - IMPLEMENTAÇÃO DE FERRAMENTAS GERENCIAIS

Execução Orçamentária da Ação:	Despesa Autorizada	Despesa Liquidada	% Liq./Desp.Aut.
Unidade Orçamentária (UO): 11010 - DPGE	8.798.611,93	8.712.911,56	99,03 %

EXECUÇÃO FÍSICA DOS PRODUTOS - NÃO REGIONALIZÁVEIS

Produto: 5478 - Repositório de conhecimentos implantado (unidade)

Região	Meta Prevista PPA	Meta Adequada	Meta Realizada	% Realização	Situação
Estado	1,00	1,00	0,00	0,00 %	Cancelado

Produto: 5479 - Biblioteca virtual disponibilizada (unidade)

Região	Meta Prevista PPA	Meta Adequada	Meta Realizada	% Realização	Situação
Estado	1,00	0,00	0,00	-	Cancelado

Produto: 5480 - Carta de serviços ao cidadão publicada (unidade)

Região	Meta Prevista PPA	Meta Adequada	Meta Realizada	% Realização	Situação
Estado	1,00	1,00	1,82	182,00 %	Concluído

Produto: 5481 - Banco de competências disponibilizado (unidade)

Região	Meta Prevista PPA	Meta Adequada	Meta Realizada	% Realização	Situação
Estado	1,00	1,00	0,00	0,00 %	Concluído

Produto: 5482 - Programa de qualidade de vida no trabalho implantado (unidade)

Região	Meta Prevista PPA	Meta Adequada	Meta Realizada	% Realização	Situação
Estado	1,00	1,00	1,00	100,00 %	Concluído

Ação: 8254 - APOIO À MODERNIZAÇÃO DA GESTÃO E HUMANIZAÇÃO DO TRABALHO PELO FUNDPERJ

Execução Orçamentária da Ação:	Despesa Autorizada	Despesa Liquidada	% Liq./Desp.Aut.
Unidade Orçamentária (UO): 11610 - FUNDPERJ	1.465.830,38	0,00	-

EXECUÇÃO FÍSICA DOS PRODUTOS - NÃO REGIONALIZÁVEIS

Produto: 5511 - Ação de apoio à modernização da gestão e humanização do trabalho realizada (unidade)

Região	Meta Prevista PPA	Meta Adequada	Meta Realizada	% Realização	Situação
Estado	1,00	1,00	1,00	100,00 %	Concluído

Programa: 0050 - EXPANSÃO IMOBILIÁRIA DA DEFENSORIA PÚBLICA DO ESTADO DO RIO DE JANEIRO			
Meta Financeira PPA Exercício 2019 - Total do Programa	34.799.068,00		
Despesa Liquidada LOA 2019 - Total do Programa	22.798.199,18		
Ações do Programa:	Despesa PPA	Dot. Atual LOA	% LOA/PPA
5467 - Construção, Ampliação, Reforma e Manutenção de Sedes Próprias da DPE	21.731.491,00	30.087.107,71	138,45 %
5470 - Apoio à Expansão Imobiliária da Defensoria Pública pelo FUNDPERJ	13.067.577,00	16.840.843,80	128,88 %
Total	34.799.068,00	46.927.951,51	134,85 %

Ação: 5467 - CONSTRUÇÃO, AMPLIAÇÃO, REFORMA E MANUTENÇÃO DE SEDES PRÓPRIAS DA DPE			
Execução Orçamentária da Ação:	Despesa Autorizada	Despesa Liquidada	% Liq./Desp.Aut.
Unidade Orçamentária (UO): 11010 - DPGE	30.087.107,71	21.186.749,64	70,42 %

EXECUÇÃO FÍSICA DOS PRODUTOS - NÃO REGIONALIZÁVEIS

Produto: 5499 - Programa de manutenção preventiva implantado (unidade)					
Região	Meta Prevista PPA	Meta Adequada	Meta Realizada	% Realização	Situação
Estado	1,00	1,00	2,10	210,00 %	Concluído

Produto: 5500 - Plano de segurança contra incêndio implantado (unidade)					
Região	Meta Prevista PPA	Meta Adequada	Meta Realizada	% Realização	Situação
Estado	1,00	1,00	2,10	210,00 %	Concluído

EXECUÇÃO FÍSICA DOS PRODUTOS - REGIONALIZÁVEIS

Produto: 5491 - Sede operacionalizada (unidade)				
Região	Meta Prevista PPA	Meta Adequada	Total Realizado	%Realização
ESTADO	3,00	2,00	5,00	250,00 %

Região	Meta Prevista PPA	Meta Adequada	Total Realizado	%Realização
Região do Médio Paraíba	-	-	1,00	-

Municípios	Meta Realizada	Situação
Barra do Piraí	1,00	Concluído

Região	Meta Prevista PPA	Meta Adequada	Total Realizado	%Realização
Região Metropolitana	-	-	3,00	-

Municípios	Meta Realizada	Situação
Magé	1,00	Concluído
Rio de Janeiro	2,00	Concluído

Região	Meta Prevista PPA	Meta Adequada	Total Realizado	%Realização
Região Norte Fluminense	-	-	1,00	-

Municípios	Meta Realizada	Situação
Macaé	1,00	Concluído

Produto: 5495 - Órgão implantado (unidade)				
Região	Meta Prevista PPA	Meta Adequada	Total Realizado	%Realização
ESTADO	8,00	8,00	11,00	137,50 %

Região	Meta Prevista PPA	Meta Adequada	Total Realizado	%Realização
Região das Baixadas Litorâneas	-	-	1,00	-

Municípios	Meta Realizada	Situação
Cabo Frio	1,00	Concluído

Região	Meta Prevista PPA	Meta Adequada	Total Realizado	%Realização
Região Metropolitana	-	-	10,00	-
	Municípios		Meta Realizada	Situação
	Rio de Janeiro		10,00	Concluído

Produto: 5496 - Órgão operacionalizado (unidade)

Região	Meta Prevista PPA	Meta Adequada	Total Realizado	%Realização
ESTADO	5,00	5,00	8,00	160,00 %

Região	Meta Prevista PPA	Meta Adequada	Total Realizado	%Realização
Região das Baixadas Litorâneas	-	-	1,00	-
	Municípios		Meta Realizada	Situação
	Cabo Frio		1,00	Concluído

Região	Meta Prevista PPA	Meta Adequada	Total Realizado	%Realização
Região Metropolitana	-	-	7,00	-
	Municípios		Meta Realizada	Situação
	Niterói		1,00	Concluído
	Rio de Janeiro		6,00	Concluído

Produto: 5497 - Sala instalada (unidade)

Região	Meta Prevista PPA	Meta Adequada	Total Realizado	%Realização
ESTADO	13,00	13,00	8,00	61,54 %

Região	Meta Prevista PPA	Meta Adequada	Total Realizado	%Realização
Região Metropolitana	-	-	8,00	-
	Municípios		Meta Realizada	Situação
	Rio de Janeiro		8,00	Concluído

Produto: 5501 - Centro de apoio operacional construído (unidade)

Região	Meta Prevista PPA	Meta Adequada	Total Realizado	%Realização
ESTADO	3,00	3,00	0,00	-

Produto: 5502 - Centro de apoio operacional operacionalizado (unidade)

Região	Meta Prevista PPA	Meta Adequada	Total Realizado	%Realização
ESTADO	3,00	3,00	0,00	-

Produto: 5503 - Sede construída (unidade)

Região	Meta Prevista PPA	Meta Adequada	Total Realizado	%Realização
ESTADO	2,00	2,00	5,00	250,00 %

Região	Meta Prevista PPA	Meta Adequada	Total Realizado	%Realização
Região do Médio Paraíba	-	-	1,00	-
	Municípios		Meta Realizada	Situação
	Barra do Piraí		1,00	Concluído

Região	Meta Prevista PPA	Meta Adequada	Total Realizado	%Realização
Região Metropolitana	-	-	3,00	-
	Municípios		Meta Realizada	Situação
	Rio de Janeiro		3,00	Concluído

Região	Meta Prevista PPA	Meta Adequada	Total Realizado	%Realização
Região Norte Fluminense	-	-	1,00	-
Municípios			Meta Realizada	Situação
Macaé			1,00	Concluído

Ação: 5470 - APOIO À EXPANSÃO IMOBILIÁRIA DA DEFENSORIA PÚBLICA PELO FUNDPERJ			
Execução Orçamentária da Ação:	Despesa Autorizada	Despesa Liquidada	% Liq./Desp.Aut.
Unidade Orçamentária (UO): 11610 - FUNDPERJ	16.840.843,80	1.611.449,54	9,57 %

EXECUÇÃO FÍSICA DOS PRODUTOS - NÃO REGIONALIZÁVEIS

Produto: 5505 - Ação de apoio à expansão imobiliária realizada (unidade)					
Região	Meta Prevista PPA	Meta Adequada	Meta Realizada	% Realização	Situação
Estado	1,00	1,00	0,30	30,00 %	Concluído

SECRETARIA DE ESTADO DE AGRICULTURA, PECUÁRIA, PESCA E ABASTECIMENTO –SEAPPA
FUNDAÇÃO INSTITUTO DE PESCA DO ESTADO DO RIO DE JANEIRO – FIPERJ
EMPRESA DE ASSISTÊNCIA TÉCNICA E EXTENSÃO RURAL DO ESTADO DO RIO DE JANEIRO –
EMATER-RIO
EMPRESA DE PESQUISA AGROPECUÁRIA DO ESTADO DO RIO DE JANEIRO – PESAGRO-RIO
CENTRAIS DE ABASTECIMENTO DO ESTADO DO RIO DE JANEIRO S/A – CEASA-RJ

SECRETARIA DE ESTADO DE AGRICULTURA, PECUÁRIA, PESCA E ABASTECIMENTO – SEAPPA

INTRODUÇÃO

A SEAPPA tem como desafio estruturar os setores agropecuário, pesqueiro, aquícola e o abastecimento alimentar do Estado Rio de Janeiro, visando à organização de todos os elos das cadeias produtivas, o alcançado melhores resultados com sustentabilidade e a ampliação de parcerias. Isso permite a geração de valor nas cadeias, mais oportunidades e renda para o produtor rural, o pescador e o aqüicultor.

No ano de 2019, houve duas mudanças de gestores da pasta, uma em janeiro e outra em outubro, o que colaborou para a descontinuidade de foco de suas atividades.

Programa 037 – RIO RURAL

Este Programa está entre os prioritários da SEAPPA, em parceria com EMATER-RIO e PESAGRO-RIO, com recursos do Tesouro Estadual, beneficiários e dos contratos de financiamento firmados com o Banco Mundial, através dos Contratos de Empréstimo BIRD Nº 7773-BR (Rio Rural BIRD), encerrado em novembro de 2016, e do Financiamento Adicional Nº 8220-BR (Rio Rural BIRD/FA), encerrado em Novembro de 2018.

O objetivo é promover a competitividade e a sustentabilidade da agricultura familiar fluminense por meio do fortalecimento da autogestão de organizações rurais comunitárias e do incentivo à adoção de práticas produtivas sustentáveis integradas à conservação dos recursos naturais, possibilitando acesso mais eficiente aos mercados e o alinhamento da produção agropecuária às questões contemporâneas globais.

Mesmo com o encerramento do Contrato de financiamento do BIRD, em 2018, foram necessárias ações de acompanhamento e supervisão dos investimentos realizados com vistas a prestações de contas aos órgãos financiadores. Atualmente encontra-se em fase de captação de recursos visando implantação de nova fase.

Em sua Ação: 1625 - Promoção do Desenvolvimento Sustentável de Microbacias Hidrográficas, o Programa atuou em um total de 373 microbacias, sendo no ano de 2019, 352 supervisionadas. Esse valor superou a meta prevista inicialmente, de 100 microbacias, tendo em vista o grande volume de recurso liberado ao final do contrato de empréstimo.

Os recursos foram liberados aos beneficiários na forma de incentivo financeiro para implantação de projetos produtivos e ambientais. Em 2019, 5.422 desses projetos foram

acompanhados e supervisionados, visando a adequada implantação, funcionamento e prestação de contas, correspondendo a uma área de 40.025ha sob manejo sustentável, atingindo 100,06% da meta revista.

Programa 038 – APOIO AO DESENVOLVIMENTO RURAL

A Ação 1050 - Promoção do Melhoramento Genético - Rio Genética teve suas atividades prejudicadas pela mudança de foco das diretrizes da Secretaria na gestão de janeiro a outubro de 2019.

Na Ação 1059 - Desenvolvimento do Setor Agropecuário das Cadeias Emergentes e Tradicionais, o Programa, o Produto 5457 - Projeto Fruteiras Irrigadas, Flor e Planta Ornamental e Cultura Orgânica Apoiado, apoiou 1.135 projetos, atingiu 90,80% % de sua meta para o exercício de 2019.

Na mesma Ação, O Produto 2560 - Agroindústria inserida no mercado formal - alcançou o percentual de 153,33% no ano, inserido 46 agroindústrias no mercado, tendo em vista que a previsão é feita a partir de uma média, porém a inserção no mercado formal (registro) é feita de acordo com a demanda dos empresários.

Na Ação 1118 - Apoio Financeiro a Projeto de Fomento - o Produto 2561 - Projeto de Fomento Apoiado Financeiramente, não atingiu a meta prevista de 80 projetos apoiados financeiramente, tendo em vista a redução da equipe de atendimento. Os recursos utilizados tem sua liquidação no ano anterior.

Programa 0039 – PROGRAMA SANIDADE RIO DE DEFESA AGROPECUÁRIA

Trata-se de um Programa, de atividades finalísticas, com relevante papel de garantir a segurança alimentar dos consumidores, nos aspectos de inocuidade e qualidade, e promover a sanidade animal e vegetal por meio da avaliação de risco, vigilância, controle e fiscalização fito e zoossanitária.

Na Ação 2116 – Operacionalização do Sistema Unificado de Defesa Agropecuária, o Produto 4001 – Vacinação efetuada, teve 3.236.965 de animais vacinados, atingindo a meta anual de 92,48%, condição necessária para o avanço no status sanitário de “Livre da Febre Aftosa” por vacinação, além do incremento da cobertura vacinal para Brucelose e Raiva.

Na mesma ação, o Produto 5070 – Fiscalização sanitária realizada, atingiu 111,27% da meta anual, com 6.676 fiscalizações, o que permite ao Estado manter o reconhecimento internacional da OIE para o Rio de Janeiro como área livre da Peste Suína Clássica. Para a manutenção do referido status devem ser realizados inquéritos sorológicos periódicos em criatórios de subsistência e granjas no Estado. Neste ano, houve um incremento ao sistema de controle de fiscalização do uso de agrotóxicos pela coordenadoria de Defesa Sanitária Vegetal, que permitiu o atendimento no disposto na legislação Estadual vigente.

Continua a proposta do Rio de Janeiro aderir ao SISBI-POA – Sistema Brasileiro de Inspeção de Produtos de Origem Animal. Entretanto, conforme já notificado em relatório anterior, após a realização de auditorias pelo Ministério da Agricultura, Pecuária e Abastecimento, foram

apontadas deficiências no quadro de pessoal e a falta de apoio laboratorial para as análises de rotina dos produtos das agroindústrias fluminenses. A solução para ambas depende de investimentos, tanto em concurso público quanto em infraestrutura.

Na Ação 2083 – Fundo Estadual de Defesa Agropecuária – FUNDEAGRO/RJ, o produto 3781 – Ação de Apoio à Atividade de Defesa Agropecuária Realizada, teve sua meta executada em 100%. Esta ação também custeou as despesas da Ação 2116.

Programa 262- ESTRADAS DA PRODUÇÃO

Na ação 3485 - Recuperação Emergencial da Rede de Estradas Vicinais, no Produto 2564 - Estrada Vicinal em Emergência Recuperada, foram recuperados 189,10 km de estradas vicinais em 2019, atingindo 63,03 % da meta total prevista de 350 km.

Os atendimentos do Programa Estradas da Produção no ano de 2019 foram realizados através de Termo de Cooperação Técnica e Operacional entre a EMATER-RIO e Prefeituras Municipais.

A SEAPPA fornece os equipamentos e a EMATER-RIO toda orientação técnica e as Prefeituras com Operadores, Abastecimento e Manutenções Preventivas e Corretivas.

O atendimento ficou prejudicado devido o tempo em que os equipamentos levavam para realizar manutenções. Além do período de chuvas no terceiro quadrimestre que prejudicaram os trabalhos nas estradas.

Dentro dos Programas absorvidos pela SEAPPA, quando da fusão com a antiga SEDRAP, as restrições orçamentárias não permitiram a execução das metas do Programa 383 - Programa de Desenvolvimento Territorial - Desafios Territoriais e do Programa 384 - Programa de Desenvolvimento Institucional - Fortalecimento Institucional.

No Programa 386 – Programa de Abastecimento e Segurança Alimentar e Nutricional – PASAN a Ação 1125 - Implantação do Banco de Alimentos , Produto 5002 – Banco de Alimentos Implantados, o Convênio celebrado entre a União, por intermédio do Ministério do Desenvolvimento Social e Combate a Fome, representado pela Caixa Econômica Federal e a Secretaria de Desenvolvimento Regional, Abastecimento e Pesca - SEDRAP, incorporada pela SEAPPA, foi extinto em 31/12/2018.

FUNDAÇÃO INSTITUTO DE PESCA DO ESTADO DO RIO DE JANEIRO – FIPERJ

Programa 385 – FORTALECIMENTO DAS CADEIAS PRODUTIVAS DA PESCA E DA AQUICULTURA – AQUAPESCA-RIO

Ação 2839 - Monitoramento Produção Pesqueira e Aquícola

O produto “Município com produção pesqueira e aquícola monitorado” (2422) foi reativado estando em fase de execução. Em março de 2017 foi assinado o contrato do Projeto de Monitoramento da Atividade Pesqueira do Norte Fluminense – PMAP Norte Fluminense, aprovado pelo edital Chamada de Projetos 05/2016 - Projeto de Apoio à Pesquisa Marinha e Pesqueira no Rio de Janeiro - do Fundo Brasileiro para a Biodiversidade (FUNBIO). Os recursos

desse projeto são provenientes do Termo de Ajustamento de Conduta (TAC) celebrado entre a empresa Chevron Brasil e o Ministério Público Federal/RJ, com a interveniência da Agência Nacional de Petróleo – ANP e do Instituto Brasileiro do Meio Ambiente e dos Recursos Naturais Renováveis – IBAMA. O TAC teve como evento gerador os incidentes de vazamento de petróleo ocorridos em 2011 durante a realização de atividades de perfuração de um poço, no Campo do Frade – Bacia de Campos, de responsabilidade da empresa Chevron Brasil. Como consequência da assinatura desse instrumento, foi assumido o compromisso para execução de medidas compensatórias que têm como objetivos principais a conservação da biodiversidade no litoral, o uso sustentável dos recursos pesqueiros, o fortalecimento da pesca artesanal e a educação ambiental.

No mês seguinte, foi assinado o contrato do Projeto de Monitoramento da Atividade Pesqueira no Estado do Rio de Janeiro – PMAP RJ com a Petrobras, como condicionante do processo de licenciamento ambiental da Atividade de Produção e Escoamento de Petróleo e Gás Natural do Polo Pré-Sal da Bacia de Santos – Etapa 2. Ambos os projetos têm como parceira a Fundação de Desenvolvimento da Pesquisa do Agronegócio – FUNDEPAG.

Com os dois projetos contratados, e após a mobilização inicial, iniciou-se em julho o monitoramento diário de descargas de pescado em 21 municípios costeiros do Estado do Rio de Janeiro, a saber: São Francisco de Itabapoana, São João da Barra, Campos dos Goytacazes, Macaé, Rio das Ostras e Armação dos Búzios – PMAP Norte Fluminense; Cabo Frio, Arraial do Cabo, Araruama, Saquarema, Maricá, Niterói, São Gonçalo, Itaboraí, Magé, Duque de Caxias, Rio de Janeiro, Itaguaí, Mangaratiba, Angra dos Reis e Paraty – PMAP RJ. As informações levantadas diariamente são do total capturado de pescado por espécie, aparelhos de pesca, insumos básicos, esforço pesqueiro empregado e áreas de pesca, no intuito de prover o Governo, setor científico, setor produtivo e sociedade de informações atualizadas que subsidiem a elaboração de políticas públicas, visando o desenvolvimento sustentável da pesca fluminense.

Importante ressaltar, que no último quadrimestre de 2018, tal produto da ação, passou a ser não orçamentária, portanto, as metas estão sendo computadas na ação “Monitoramento da Atividade Pesqueira” (A551) no produto “Município com produção pesqueira e aquícola monitorado” (2422).

O produto “Empreendimento aquícola cadastrado” (4602) é executado conforme parcerias com prefeituras, instituições estaduais de assistência técnica e universidades nos municípios contemplados. O objetivo é gerar informações socioeconômicas, produtivas, mercadológicas e estruturais dos empreendimentos aquícolas e inseri-las numa base de dados que possa auxiliar no entendimento da dinâmica da atividade ao longo do tempo e no direcionamento e desenvolvimento de políticas públicas eficazes a partir do conhecimento de suas deficiências e potencial. Em 2019, como aconteceram visitas técnicas continuadas, os cadastros dos aquicultores (água doce) foram somente atualizados, portanto, houve diminuição de cadastros novos. No entanto, a Fundação realizou entrevistas com os maricultores da Costa Verde o que possibilitou abranger em torno de 90% dos maricultores efetivamente em atividade nos municípios de Angra dos Reis e Paraty.

Ação 2840 - Pesquisa Aplicada em Pesca e Aquicultura

A FIPERJ desenvolveu projetos de pesquisa aplicada em pesca e aquicultura nas linhas de pesquisa institucionais: Ecologia de Ambientes Aquáticos Nutrição de Organismos Aquáticos Produção de Plâncton Reprodução, Larvicultura e Engorda de Peixes, Moluscos e Anfíbios; Tecnologia do Pescado; Ciências Humanas e Sociais de Comunidades Aquícolas e Pesqueiras. Além de executar estudos interdisciplinares e em rede com pesquisadores de outras instituições, participando de grupos de pesquisa e de encontros técnico-científicos divulgando os resultados gerados para a comunidade científica, órgãos de governo e setor produtivo. Fortalecendo parcerias para a execução das pesquisas com Universidades, Empresas públicas, Ministérios, Iniciativa Privada, Secretarias Estaduais e escolas técnicas e financiamento, especialmente, nas agências de fomento à pesquisa.

Ação 2841 - Assistência Técnica e Extensão Pesqueira e Aquícola - ATEPA

Os serviços de assistência técnica e extensão pesqueira e aquícola – ATEPA são prestados aos pescadores, aquicultores e suas formas organizacionais em todo o estado do Rio de Janeiro. Dentre os objetivos propostos, destacam-se a inclusão do público alvo nos programas governamentais; expansão do conhecimento sobre produção de alimentos seguros e diversificação de produtos, assim como no fortalecimento, no desenvolvimento sustentável e na manutenção dessas atividades produtivas. Por meio de métodos individuais e coletivos de extensão, como visitas técnicas (produto 2427), palestras, dias de campo, atendimentos, cursos (produto 5196), entre outros, foram beneficiadas diretamente 2.652 pessoas em 2019 com as ações de ATEPA em todo o estado. Para alcançar este quantitativo, contamos com recursos financeiros próprios e também com os provenientes de cooperação técnica com prefeituras municipais, a exemplo de Miguel Pereira, Rio das Flores, Magé, Maricá, Guapimirim e São João da Barra, além de instituições parceiras, que viabilizaram a execução das ações no Estado em janeiro de 2019, em parceria com a Prefeitura Municipal de Maricá, foi inaugurado o Posto Avançado do ERM I no município. O posto avançado conta com a presença de técnicos da FIPERJ que oferecem assistência técnica aquícola e pesqueira para pescadores e aquicultores da região. No local foi construída uma unidade demonstrativa de aquicultura e aquaponia, que serve para orientar e apresentar o sistema aos produtores.

Os produtos “Declaração de Aptidão ao Pronaf - DAP emitida / unidade” (2427), “Projeto de acesso ao crédito elaborado” (4604), “Vaga para capacitação disponibilizada” (5196) são executados conforme demanda do público beneficiado. Tal demanda, oscila durante os períodos e municípios. Para a sua execução, existem parcerias com prefeituras e universidades nos municípios contemplados. Em 2019, 330 famílias de pescadores e aquicultores foram beneficiadas com a DAP que permite acesso aos programas governamentais, como o PRONAF, o PNAE, o Programa de Aquisição de Alimentos (PAA), além do Minha Casa Minha Vida Rural.

O produto “Apoio técnico prestado à elaboração de projetos de infraestrutura” (4605), foi executado conforme demanda de empresas de consultoria, universidades, prefeituras e Secretarias. Destaca-se a demanda da SEAPPA para apoio a elaboração de projeto de

implantação de um entreposto de pescado para a colônia de pescadores de Itaperuna (Z-20) que se encontra em fase de obras.

Ação 8184 - Fomento à Aquicultura

A FIPERJ tem promovido o desenvolvimento da aquicultura por meio da produção e fornecimento de alevinos e formas jovens de espécies de importância econômica, além do desenvolvimento de pacotes tecnológicos para cultivo de organismos aquáticos em diferentes sistemas, da capacitação de técnicos, produtores e estudantes em técnicas de manejo. Desde 2018 foram implantadas duas Atividades Produtivas Sustentáveis, por meio de Sistemas Recirculação em Aquaponia, sendo uma em Cordeiro e uma em Santo Antônio de Pádua com vistas a desenvolver ações de pesquisa e extensão, sobretudo, fornecer informações acerca desta técnica produtiva (peixes e hortaliças) para produtores rurais como alternativa de renda e de produção de alimento de qualidade, sem desperdício dos recursos hídricos. Além disso, incentivar aqueles que não dispõem de espaços significativos para o desenvolvimento da atividade aquícola. O produto “Alevino juvenil ou adulto de tilápia fornecido” (4600) é executado em parcerias com prefeituras, agências de fomento e universidades. No ano de 2019, as regiões Serrana, Médio Paraíba, Centro-Sul e Costa Verde foram as que mais demandaram alevinos no período. Destaca-se o fornecimento de alevinos ao projeto denominado “Desenvolvimento da piscicultura na Aldeia Indígena Sapukai – Bracuí” em parceria com a Fundação Nacional do Índio (Funai) no município de Angra dos Reis. Além do fornecimento de formas jovens, a FIPERJ realizou visitas técnicas para orientar a reestruturação e reativação de viveiros escavados existentes no local e o acompanhamento ao longo do ciclo de produção.

EMPRESA DE ASSISTÊNCIA TÉCNICA E EXTENSÃO RURAL DO ESTADO DO RIO DE JANEIRO – EMATER-RIO

Programa 038 – APOIO AO DESENVOLVIMENTO RURAL

Na ação 1098 – Modernização e Reestruturação da EMATER-RIO, não houve realizações devido as restrições orçamentárias.

Na ação 2175 – Assistência Técnica e Extensão Rural – EMATER-RIO, o Produto 4631 – Assistência Técnica e Extensão Rural (unidade), realizou 46.962 atendimentos sendo 36.244 agricultores familiares e 10.718 agricultores não familiares, alcançando um índice de 134% em relação a meta anual de 35.000 atendimentos estabelecidos para 2019.

Considerando ainda um total de 95.186 atendimentos com repetição, EMATER-RIO realizou em média 3 (três) atendimento por unidade de produção.

Programa 0262 – ESTRADAS DA PRODUÇÃO

Nação 2036 – Manutenção e Recuperação de Estradas Vicinais, o atendimento no Produto 2571 – Estrada Vicinal Recuperada (quilômetro), foi realizado através de Termo de Cooperação Técnica e Operacional entre a EMATER-RIO e Prefeituras Municipais, alçando 2.018,44 km,

representando 77,63% dos 2.600 previstos para o exercício de 2019. A SEAPPA fornece os equipamentos e a EMATER-RIO toda orientação técnica e as Prefeituras com Operadores, Abastecimento e Manutenção Preventivas e Corretivas.

O atendimento ficou prejudicado devido o tempo em que os equipamentos levavam para realizar manutenções. Além do período de chuvas no terceiro quadrimestre que prejudicaram os trabalhos nas estradas.

EMPRESA DE PESQUISA AGROPECUÁRIA DO ESTADO DO RIO DE JANEIRO – PESAGRO-RIO

Programa037 – RIO RURAL

Ação 3492- Transferência de Tecnologia aos Produtores das Microbacias Hidrográficas

Produto 5384 - Tecnologia Desenvolvida

Quando da revisão do PPA no exercício de 2019, a meta prevista de 01 (uma) tecnologia foi cancelada, vez que o Programa que dava suporte a ação oPrograma Rio Rural, teve o encerramento de suas atividades em 2018.

Produto 5385 - Tecnologia Adaptada

A meta prevista para o exercício de 02 (duas) tecnologias, foi revista para 01 (uma). Por problemas técnicos e em virtude do encerramento do Programa Rio Rural, não foi adaptada tecnologia para esta ação.

Produto 5238 - Comunidade de Microbacia Hidrográfica Apoiada com Transferência de Tecnologia

A meta prevista para o exercício de 02 (duas)Comunidades foi revista para 01 (uma). Com o encerramento das atividades do Programa Rio Rural, não houve inclusão de novas comunidades de Microbacia Hidrográfica. A meta prevista foi atingida 100% no 1º quadrimestre de 2019. A Comunidade de Microbacia atendida foi a de Palanquim, no Município de Itaperuna.

Programa 038- APOIO AO DESENVOLVIMENTO RURAL

Ação 3493 - Seleção, Multiplicação e Introdução de Materiais Genéticos

Produto 2580 - Material Genético Disponibilizado

A meta prevista para o exercício de 09 (nove) foi revista para 03 (três)materiais genéticosdisponibilizados e foi atendida em 100%. Os produtos foram realizados nasRegiões Noroeste Fluminense, Metropolitana e Médio Paraíba. Os materiais genéticosdisponibilizados foram: “Multiplicação de variedade de cana forrageira”, o material foi disponibilizado para os Municípios de Italva e Itaperuna – no Noroeste Fluminense. “Multiplicação de Variedade de Cana Forrageira”, na região Metropolita, ambos no primeiro quadrimestre, e, “Forragem para Alimentação Animal”, no Município de Valença – Região do Médio Paraíba, no terceiro quadrimestre.

Ação 3486- Desenvolvimento e Transferência de Tecnologia a Pecuária e Melhoramento Genético

Produto 2575- Transferência de Embrião Realizada

A meta prevista para o exercício de 60(sessenta) transferências foi revista para 10. Não foi realizada nenhuma transferência de Embrião no exercício de 2019, em virtude de problemas técnicos agravados pela saída da Técnica responsável pela produção de embriões.

Ação 3487- Desenvolvimento Sustentável da Agropecuária no Estado do Rio de Janeiro.

Produto 5384- Tecnologia Desenvolvida

A meta prevista para o exercício de 03 (três) tecnologias foi revista para 0 (zero).

Produto 5385- Tecnologia Adaptada

A meta prevista para o exercício de 02 (duas) tecnologias foi revista para 01 (uma) e atendida 100%. A Tecnologia adaptada foi "Processamento de Carne de Rã", realizada no Centro Estadual de Pesquisa da Qualidade de Alimentos-CEPQA, localizado em Niterói, em parceria com a FIPERJ.

Programa 0039- SANIDADE RIO DE DEFESA AGROPECUÁRIA:

Ação 3494 - Serviços Laboratoriais de Interesse para o Desenvolvimento Agropecuário do ERJ.

Produto 2577 - Exame Laboratorial Realizado

A meta prevista para o exercício de 500(quinhetos)exames laboratoriais foi revista para 300 (trezentos), tendo sido realizados 264 exames, representando 88% da meta.Foram realizados exames de raiva, histopatológicos, bacteriológicos, citológicos etc.

Produto 5164 - Diagnóstico de Sanidade AnimalRealizado

A meta prevista para o exercício de 600 (seiscentos) diagnósticos foi revista para 300 (trezentos), não foi atingida, tendo sido realizados 140diagnósticos, representando 46,67% da meta. Foram realizados diagnósticos de sanidade animal para: raiva, brucelose, anemia infecciosa equina, mastite, isolamento e antibiograma de doenças de rebanhos bovinos etc.

Produto 5172- Diagnóstico de sanidade vegetal realizado

A meta prevista para o exercício de 20 (vinte) diagnósticosfoi revista para 10,sendoultrapassada, tendo sido realizados 11 diagnósticos, representando 110,00% da meta. Foram realizadas análises foliares e de fitopatógenos, atendendo agricultores dos municípios de Seropédica e Itaguaí.

Produto 5445- Análise da Qualidade da água realizada

A meta prevista para o exercício, de 400 (quatrocentas) análises, foi revista para 50 (cinquenta),tendo sido ultrapassada.Foram realizadas 324 análises, representando 648,00% da meta.O aumento da meta do produto deveu-se a maior divulgação dos serviços, tendo sido veiculada principalmente nas redes de supermercados, o que

gerou um aumento da procura dos clientes desses supermercados pela realização dessas análises.

Produto 5668 - Análise de fertilidade do solo realizada

A meta prevista de 200 (duzentas) foi revista para 50 análises, não tendo sido realizada. As obras do Laboratório de Análises de Solos, localizado em Nova Friburgo, foram concluídas, mas devido a falta de pessoal treinado e ainda a restrições orçamentárias/financeiras, não foram reiniciadas as atividades do laboratório, o que inviabilizou a realização do produto.

Programa 0166 – APOIO AO DESENVOLVIMENTO DE PESQUISA CIENTÍFICA E TECNOLÓGICA PARA A AGROPECUÁRIA

Ação 3488- Desenvolvimento Tecnológico Agroflorestal no ERJ

Produto 2581- Coleção de Material Genético Agroflorestal Implantada

A meta prevista para o exercício de 06 (seis) coleções foi revista para 01 (uma), tendo sido atingida 100%. A coleção de material genético agroflorestal implantada foi “Material Genético Agroflorestal”, implantado no Município de Silva Jardim, na Região das Baixadas Litorâneas. Em virtude da revisão das metas, não foram realizados produtos nas regiões Noroeste Fluminense e Médio Paraíba.

Produto 2582- Tecnologia em Sistema Agroflorestal Implantada

A meta prevista para o exercício de 04 (quatro) tecnologias implantadas foi revista para 01 (uma), tendo sido atingida 100%. A Tecnologia em Sistema Agroflorestal implantada foi “Unidade de Produção de Seringueira como área de Proteção Permanente em propriedade leiteira”, no Município de Valença, na região do Médio Paraíba. Em virtude da revisão das metas, não foram realizados produtos nas regiões das Baixadas Litorâneas, Metropolitana, Noroeste Fluminense.

Ação 3489 - Desenvolvimento e Adaptação de Tecnologias Agropecuárias.

Produto 5405 - Cadeia agroindustrial atendida

A meta prevista para o exercício de 04 (quatro) tecnologias foi revista para 01 (uma), tendo sido atingida 100%. A Cadeia agroindustrial atendida foi “Cadeia Agroindustrial de Leite”, na Região Metropolitana, atendendo a todo Estado do Rio de Janeiro.

Produto 5406 - Análise de qualidade dos alimentos realizada

A meta prevista para o exercício de 40 (quarenta) análises foi revista para 10 (dez). Foram realizadas 20 análises no exercício, representando 200% da meta revista. As análises realizadas foram: “Leite in natura” – 5 (cinco) e “Queijo Minas frescal” – 3 (três), no primeiro quadrimestre. No segundo quadrimestre foram realizadas 05 (cinco) análises de qualidade de alimentos pertencentes a “Cadeia do Leite – Queijo frescal”. No terceiro quadrimestre foram realizadas mais 07 (sete) análises, também de “Leite in natura e Queijo frescal”.

Ação 3490 - Desenvolvimento Tecnológico da Agroecologia

Produto 2585 - Tecnologia para produção sustentável ou transição agroecológica gerada

A meta prevista de 05 (cinco) tecnologias foi revista para 01 (uma), tendo sido atingida 100%. A tecnologia gerada foi “Produção de cana forrageira com irrigação por gotejamento”, em Duas Barras, na região Serrana. Em virtude da revisão das metas não foram realizados produtos nas regiões da Costa Verde e Metropolitana.

Produto 2584 - Projeto de Pesquisa e Desenvolvimento Implementado

A meta prevista de 07 (sete) projetos de pesquisa foi revista para 2 (dois), não tendo sido atingida. Foi realizado 01 (um) Projeto de pesquisa e desenvolvimento implementado, representado 50% da meta revista. O projeto implementado foi “Produção de cana forrageira com irrigação por gotejamento”, no Município de Duas Barras, na Região Serrana. Não foram realizados produtos nas regiões Metropolitana, Noroeste Fluminense, Norte Fluminense e Baixadas Litorâneas, em virtude da revisão das metas.

Ação 3491- Acompanhamento Estatístico de Preços de Produtos Alimentícios

Produto 5244 - Tabela Semanal de Referência de Preços Médios Produzida

A meta anual de 48 (quarenta e oito) tabelas foi atingida 100%.

Ação 8310 – Operacionalização e Implementação dos Projetos de Pesquisa e Desenvolvimento

Produto 3782 - Projeto de Pesquisa e Desenvolvimento Operacionalizado

A meta anual de 10 (dez) projetos foi revista para 01 (um) projeto. Foram realizados 02 Projetos de Pesquisa e Desenvolvimento, ultrapassando em 200% a meta revista. Os Projetos de Pesquisa e Desenvolvimento Operacionalizados foram: “Projeto Leite” que foi operacionalizado em 06 (seis) propriedades no Município de Vassouras, no Centro Sul Fluminense, e “Projeto de Pesquisa, Desenvolvimento Sustentável, Inovação e Transferência de Tecnologia para Cadeia Leiteira do Est. do Rio de Janeiro” que foi operacionalizado em 06 (seis) propriedades do Município de Miracema, no Noroeste Fluminense, durante o segundo Quadrimestre. No terceiro quadrimestre foi operacionalizado em mais uma propriedade do Município de Miracema no Noroeste Fluminense, o projeto “Pesquisa e Desenvolvimento Sustentável, Inovação e Transferência de Tecnologia para a Cadeia Leiteira do ERJ”. O citado projeto teve o início de sua operacionalização no segundo quadrimestre.

Não foram realizados produtos nas regiões das Baixadas Litorâneas, Metropolitana, Norte Fluminense e Serrana em virtude da revisão das metas do PPA.

Programa 0166 – APOIO AO DESENVOLVIMENTO DE PESQUISA CIENTÍFICA E TECNOLÓGICA PARA AGROPECUÁRIA

Mesmo com a redução de metas, cumpriu no exercício de 2019, com os objetivos de Governo e Setorial, como pode ser observado pelo desempenho de suas Ações, atendendo ao público alvo. O Programa contou com recursos do Convênio EMBRAPA/PESAGRO-RIO de fonte 212 para obras de infraestrutura e equipamentos; de recursos de projetos de pesquisa obtidos pelos pesquisadores em fontes financiadoras de projetos e das Descentralizações de Crédito da

FAPERJ – Portaria Conjunta FAPERJ/PESAGRO-RIO nº 383 de 30/09/19 e da SEAPPA – Resolução Conjunta SEAPPA/PESAGRO-RIO nº 19 de 19/08/19.

Os recursos dessas descentralizações de crédito também deram apoio às demais ações executadas pela PESAGRO-RIO no exercício de 2019.

Em face da restrição de recursos orçamentários no orçamento da PESAGRO-RIO, houve necessidade de se fazer uma revisão das metas previstas para o exercício de 2019, o que motivou a redução das mesmas, uma vez que o aporte dos recursos das descentralizações de crédito somente ocorreram em agosto e setembro/19.

A execução dos Projetos da vinculada Empresa de Pesquisa Agropecuária do Estado do Rio de Janeiro - PESAGRO-RIO, em todos os Programas onde estão inseridos, teve as suas finalidades alinhadas com os seus objetivos e atenderam ao público alvo.

CENTRAIS DE ABASTECIMENTO DO ESTADO DO RIO DE JANEIRO S/A – CEASA-RJ

INTRODUÇÃO

As Centrais de Abastecimento do Estado do Rio de Janeiro S/A, empresa de economia mista, em seus 45 anos de existência leva a população do Estado a garantia do abastecimento de produtos hortifrutigranjeiros, daí seu papel essencial na formação de políticas públicas voltadas para o abastecimento de alimentos.

Dentro de todo seu complexo encontramos quatro unidades junto as principais zonas de produção nos municípios de Paty do Alferes, Nova Friburgo, Itaocara e São José de Ubá, e uma unidade atacadista em São Gonçalo e a sede do município do Rio de Janeiro.

Tratando-se do único entreposto comercial público em todo o Estado, desempenha funções na organização do abastecimento das populações, desempenha funções de segurança alimentar e nutricional, fortalecimento da agricultura familiar, controle sanitário e resíduos de agrotóxico, responsabilidade social e ambiental, dentre outras funções de natureza pública.

A importância que os produtos hortigranjeiros assumem na dieta da população do Estado do Rio de Janeiro, é medida pela comercialização demonstrada no Mercado da CEASA-RJ. No ano de 2019 foram comercializadas 1,7 milhões de quilos de produtos hortifrutigranjeiros, o que garantiu uma oferta de 254 Kg por habitante na Região Metropolitana do Estado.

Programa 0386–PROGRAMA DE ABASTECIMENTO E SEGURANÇA ALIMENTAR E NUTRICIONAL

O Programa, que tem por objetivo promover a estruturação operacional das Centrais de Abastecimento do Estado do Rio de Janeiro, o fortalecimento da cadeia agroalimentar, a estruturação e ampliação do sistema de comercialização da agricultura familiar visando a

melhoria das condições socioeconômicas, de logística e ambientais dos produtores e usuários do sistema de abastecimento coordenados pela CEASA-RJ.

Nesse contexto conseguimos viabilizar a execução dos programas Banco de Alimentos e Programa de Aquisição de Alimentos, doando toneladas de alimentos comprados da agricultura familiar a diversas instituições sócio assistenciais.

Também continuamos a oferecer aos produtores rurais do Estado do Rio de Janeiro local para que eles possam comercializar sua produção, porém ainda temos uma fila de espera por um espaço no pavilhão do produtor rural de produtores que desejam um lugar para escoar sua produção agrícola.

Funcionamos como um equipamento complexo de segurança alimentar e nutricional permitindo que o alimento chegue a mesa do consumidor de forma satisfatória, para isso também temos que melhorar a nossa infraestrutura e dar início aos trabalhos em planejamento que irão subsidiar ainda mais a questão do abastecimento e o direito a alimentação adequada colocando em prática projetos como, feiras da agricultura familiar, tratamento de resíduos e fiscalização da qualidade dos alimentos com o projeto de análise de resíduos de agrotóxicos.

CONCLUSÃO

Ainda que o ano de 2019 tenha sido bastante desafiador para a SEAPPA, pela sua mudança estrutural e mesmo pelas limitações orçamentárias e financeiras, juntamente com suas vinculadas, cumpriu relativamente bem as suas metas, se valendo de sua estrutura de pessoal para prestação de serviços junto aos seus públicos alvos.

Orgão: 13000 - SECRETARIA DE ESTADO DE AGRICULTURA, PECUÁRIA, PESCA E ABASTECIMENTO

Unidade de Planejamento (UP): 13010 - Secretaria de Estado de Agricultura, Pecuária, Pesca e Abastecimento

Programa: 0037 - RIO RURAL			
Meta Financeira PPA Exercício 2019 - Total do Programa	35.366.339,00		
Despesa Liquidada LOA 2019 - Total do Programa	55.104,19		
Ações do Programa:	Despesa PPA	Dot. Atual LOA	% LOA/PPA
1625 - Promoção do Desenvolvimento Rural Sustentável em Microbacias Hidrográficas	35.360.000,00	2.924.683,47	8,27 %
Total	35.360.000,00	2.924.683,47	8,27 %

Ação: 1625 - PROMOÇÃO DO DESENVOLVIMENTO RURAL SUSTENTÁVEL EM MICROBACIAS HIDROGRÁFICAS			
Execução Orçamentária da Ação:	Despesa Autorizada	Despesa Liquidada	% Liq./Desp.Aut.
Unidade Orçamentária (UO): 13010 - SEAPPA	2.847.104,19	55.104,19	1,94 %

EXECUÇÃO FÍSICA DOS PRODUTOS - REGIONALIZÁVEIS

Produto: 2556 - Área rural com sistema produtivo acompanhada (hectare)				
Região	Meta Prevista PPA	Meta Adequada	Total Realizado	%Realização
Região Centro Sul Fluminense, Região da Costa Verde, Região das Baixadas Litorâneas, Região do Médio Paraíba, Região Metropolitana, Região Noroeste Fluminense, Região Norte Fluminense, Região Serrana	80.000,00	40.000,00	37.437,00	93,59 %

Municípios	Meta Realizada	Situação
Aperibé, Araruama, Areal, Armação dos Búzios, Barra do Pirai, Barra Mansa, Bom Jardim, Bom Jesus do Itabapoana, Cabo Frio, Cachoeiras de Macacu, Cambuci, Campos dos Goytacazes, Cantagalo, Carapebus, Cardoso Moreira, Carmo, Casimiro de Abreu, Conceição de Macabu, Cordeiro, Duas Barras, Duque de Caxias, Guapimirim, Itaboraí, Itaguaí, Italva, Itaocara, Itaperuna, Japeri, Laje do Muriaé, Macaé, Macuco, Magé, Mangaratiba, Miguel Pereira, Miracema, Nova Friburgo, Nova Iguaçu, Paracambi, Paraíba do S	35.779,00	Em Andamento
Bom Jesus do Itabapoana, Cambuci, Cardoso Moreira, Italva, Itaocara, Itaperuna, Laje do Muriaé, Natividade, Paraíba do Sul, Pirai, Rio Claro, Santa Maria Madalena, Santo Antônio de Pádua, Trajano de Morais, Valença	1.658,00	Em Andamento

Região	Meta Prevista PPA	Meta Adequada	Total Realizado	%Realização
Região Centro Sul Fluminense, Região das Baixadas Litorâneas, Região do Médio Paraíba, Região Metropolitana, Região Noroeste Fluminense, Região Norte Fluminense, Região Serrana	-	-	2.588,00	-

Municípios	Meta Realizada	Situação
Araruama, Areal, Armação dos Búzios, Barra do Pirai, Bom Jardim, Cachoeiras de Macacu, Campos dos Goytacazes, Cantagalo, Duas Barras, Guapimirim, Itaguaí, Italva, Itaocara, Itaperuna, Macaé, Macuco, Magé, Miguel Pereira, Nova Friburgo, Paracambi, Paraíba do Sul, Pirai, Quissamã, Resende, Santa Maria Madalena, São Gonçalo, São José de Ubá, São José do Vale do Rio Preto, Sapucaia, Silva Jardim, Sumidouro, Teresópolis, Trajano de Morais	2.588,00	Em Andamento

Produto: 2567 - Microbacia hidrográfica atendida de forma sustentável supervisionada (unidade)				
Região	Meta Prevista PPA	Meta Adequada	Total Realizado	%Realização
ESTADO	100,00	100,00	352,00	352,00 %

Região	Meta Prevista PPA	Meta Adequada	Total Realizado	%Realização
Região Centro Sul Fluminense	-	-	22,00	-

Municípios	Meta Realizada	Situação
Areal, Comendador Levy Gasparian, Engenheiro Paulo de Frontin, Mendes, Miguel Pereira, Paraíba do Sul, Paty do Alferes, Sapucaia, Três Rios, Vassouras	16,00	Em Andamento
Areal, Miguel Pereira, Paraíba do Sul, Sapucaia	5,00	Em Andamento
Paraíba do Sul	1,00	Em Andamento

Região	Meta Prevista PPA	Meta Adequada	Total Realizado	%Realização
Região da Costa Verde	-	-	3,00	-

Municípios	Meta Realizada	Situação
Angra dos Reis, Mangaratiba, Parati	3,00	Em Andamento

Região	Meta Prevista PPA	Meta Adequada	Total Realizado	%Realização
Região das Baixadas Litorâneas	-	-	20,00	-

Municípios	Meta Realizada	Situação
Araruama, Armação dos Búzios, Arraial do Cabo, Cabo Frio, Casimiro de Abreu, Iguaba Grande, Rio das Ostras, São Pedro da Aldeia, Saquarema, Silva Jardim	17,00	Em Andamento
Araruama, Armação dos Búzios, Silva Jardim	3,00	Em Andamento

Região	Meta Prevista PPA	Meta Adequada	Total Realizado	%Realização
Região do Médio Paraíba	-	-	42,00	-

Municípios	Meta Realizada	Situação
Barra do Piraí, Barra Mansa, Itatiaia, Pinheiral, Piraí, Porto Real, Quatis, Resende, Rio Claro, Rio das Flores, Valença, Volta Redonda	34,00	Em Andamento
Barra do Piraí, Piraí, Resende	4,00	Em Andamento
Piraí, Rio Claro, Rio das Flores, Valença	4,00	Em Andamento

Região	Meta Prevista PPA	Meta Adequada	Total Realizado	%Realização
Região Metropolitana	-	-	57,00	-

Municípios	Meta Realizada	Situação
Belford Roxo, Cachoeiras de Macacu, Duque de Caxias, Guapimirim, Itaboraí, Itaguaí, Japeri, Magé, Maricá, Nilópolis, Niterói, Nova Iguaçu, Paracambi, Petrópolis, Queimados, Rio Bonito, Rio de Janeiro, São Gonçalo, São João de Meriti, Seropédica, Tanguá	46,00	Em Andamento
Cachoeiras de Macacu, Guapimirim, Magé, Paracambi, São Gonçalo	11,00	Em Andamento

Região	Meta Prevista PPA	Meta Adequada	Total Realizado	%Realização
Região Noroeste Fluminense	-	-	53,00	-

Municípios	Meta Realizada	Situação
Aperibé, Bom Jesus do Itabapoana, Cambuci, Italva, Itaocara, Itaperuna, Laje do Muriaé, Miracema, Natividade, Porciúncula, Santo Antônio de Pádua, São José de Ubá, Varre-Sai	35,00	Em Andamento
Bom Jesus do Itabapoana, Cambuci, Italva, Itaocara, Itaperuna, Laje do Muriaé, Natividade, Santo Antônio de Pádua	14,00	Em Andamento
Italva, Itaocara, Itaperuna, São José de Ubá	4,00	Em Andamento

Região	Meta Prevista PPA	Meta Adequada	Total Realizado	%Realização
Região Norte Fluminense	-	-	63,00	-

Municípios	Meta Realizada	Situação
Campos dos Goytacazes, Carapebus, Cardoso Moreira, Conceição de Macabu, Macaé, Quissamã, São Fidélis, São Francisco de Itabapoana, São João da Barra	55,00	Em Andamento
Campos dos Goytacazes, Macaé, Quissamã	6,00	Em Andamento
Cardoso Moreira	2,00	Em Andamento

Região	Meta Prevista PPA	Meta Adequada	Total Realizado	%Realização
Região Serrana	-	-	92,00	-

Municípios	Meta Realizada	Situação
Bom Jardim, Cantagalo, Carmo, Cordeiro, Duas Barras, Macuco, Nova Friburgo, Santa Maria Madalena, São José do Vale do Rio Preto, São Sebastião do Alto, Sumidouro, Teresópolis, Trajano de Moraes	53,00	Em Andamento
Bom Jardim, Cantagalo, Duas Barras, Macuco, Nova Friburgo, Santa Maria Madalena, São José do Vale do Rio Preto, Sumidouro, Teresópolis, Trajano de Moraes	34,00	Em Andamento
Cantagalo, Santa Maria Madalena, Trajano de Moraes	5,00	Em Andamento

Produto: 2568 - Apoio à comunidade de microbacia hidrográfica supervisionado (unidade)

Região	Meta Prevista PPA	Meta Adequada	Total Realizado	%Realização
ESTADO	100,00	0,00	-	-

Produto: 5069 - Projeto produtivo e ambiental com incentivo financeiro supervisionado (unidade)

Região	Meta Prevista PPA	Meta Adequada	Total Realizado	%Realização
Região Centro Sul Fluminense, Região da Costa Verde, Região das Baixadas Litorâneas, Região do Médio Paraíba, Região Metropolitana, Região Noroeste Fluminense, Região Norte Fluminense, Região Serrana	10.000,00	5.000,00	5.066,00	101,32 %

Municípios	Meta Realizada	Situação
Angra dos Reis, Aperibé, Araruama, Areal, Armação dos Búzios, Arraial do Cabo, Barra do Pirai, Barra Mansa, Belford Roxo, Bom Jardim, Bom Jesus do Itabapoana, Cabo Frio, Cachoeiras de Macacu, Cambuci, Campos dos Goytacazes, Cantagalo, Carapebus, Cardoso Moreira, Carmo, Casimiro de Abreu, Comendador Levy Gasparian, Conceição de Macabu, Cordeiro, Duas Barras, Duque de Caxias, Engenheiro Paulo de Frontin, Guapimirim, Iguaba Grande, Itaboraí, Itaguaí, Italva, Itaocara, Itaperuna, Itatiaia, Japeri,	222,00	Em Andamento
Aperibé, Araruama, Areal, Armação dos Búzios, Barra do Pirai, Barra Mansa, Bom Jardim, Bom Jesus do Itabapoana, Cabo Frio, Cachoeiras de Macacu, Cambuci, Campos dos Goytacazes, Cantagalo, Carapebus, Cardoso Moreira, Carmo, Casimiro de Abreu, Conceição de Macabu, Cordeiro, Duas Barras, Duque de Caxias, Guapimirim, Itaboraí, Itaguaí, Italva, Itaocara, Itaperuna, Japeri, Laje do Muriaé, Macaé, Macuco, Magé, Mangaratiba, Miguel Pereira, Miracema, Nova Friburgo, Nova Iguaçu, Paracambi, Paraíba do S	4.844,00	Em Andamento

Região	Meta Prevista PPA	Meta Adequada	Total Realizado	%Realização
Região Centro Sul Fluminense, Região das Baixadas Litorâneas, Região do Médio Paraíba, Região Metropolitana, Região Noroeste Fluminense, Região Norte Fluminense, Região Serrana	-	-	356,00	-

Municípios	Meta Realizada	Situação
Araruama, Areal, Armação dos Búzios, Barra do Pirai, Bom Jardim, Cachoeiras de Macacu, Campos dos Goytacazes, Duas Barras, Guapimirim, Itaguaí, Italva, Itaocara, Itaperuna, Macaé, Macuco, Magé, Miguel Pereira, Nova Friburgo, Paracambi, Paraíba do Sul, Pirai, Quissamã, Resende, Santa Maria Madalena, São Gonçalo, São José de Ubá, São José do Vale do Rio Preto, Sapucaia, Silva Jardim, Sumidouro, Teresópolis, Trajano de Moraes	356,00	Em Andamento

Programa: 0038 - APOIO AO DESENVOLVIMENTO RURAL

Meta Financeira PPA Exercício 2019 - Total do Programa	15.656.853,00		
Despesa Liquidada LOA 2019 - Total do Programa	701.558,65		
Ações do Programa:	Despesa PPA	Dot. Atual LOA	% LOA/PPA
1050 - Promoção do Melhoramento Genético - Rio Genética	550.000,00	0,50	0,00 %
1059 - Desenvolvimento do Setor Agropecuário das Cadeias Emergentes e Tradicionais.	2.000.000,00	449.375,00	22,47 %
1118 - Apoio Financeiro a Projetos de Fomento	8.220.792,00	8.220.792,00	100,00 %
4424 - APOIO À AGROECOLOGIA	-	0,00	-
Total	10.770.792,00	8.670.167,50	80,50 %

Ação: 1050 - PROMOÇÃO DO MELHORAMENTO GENÉTICO - RIO GENÉTICA			
Execução Orçamentária da Ação:	Despesa Autorizada	Despesa Liquidada	% Liq./Desp.Aut.
Unidade Orçamentária (UO): 13010 - SEAPPA	0,00	0,00	-

EXECUÇÃO FÍSICA DOS PRODUTOS - NÃO REGIONALIZÁVEIS

Produto: 5072 - Tecnologia de inseminação artificial disponibilizada (unidade)					
Região	Meta Prevista PPA	Meta Adequada	Meta Realizada	% Realização	Situação
Estado	400,00	100,00	50,00	50,00 %	Em Andamento

EXECUÇÃO FÍSICA DOS PRODUTOS - REGIONALIZÁVEIS

Produto: 5071 - Animal financiado em feira do Rio Genética (unidade)				
Região	Meta Prevista PPA	Meta Adequada	Total Realizado	%Realização
ESTADO	50,00	30,00	-	-

Ação: 1059 - DESENVOLVIMENTO DO SETOR AGROPECUÁRIO DAS CADEIAS EMERGENTES E TRADICIONAIS.			
Execução Orçamentária da Ação:	Despesa Autorizada	Despesa Liquidada	% Liq./Desp.Aut.
Unidade Orçamentária (UO): 13010 - SEAPPA	387.457,02	387.457,02	100,00 %

EXECUÇÃO FÍSICA DOS PRODUTOS - NÃO REGIONALIZÁVEIS

Produto: 5457 - Projeto fruteiras irrigadas, flor e planta ornamental e cultura orgânica apoiado (unidade)					
Região	Meta Prevista PPA	Meta Adequada	Meta Realizada	% Realização	Situação
Estado	2.500,00	1.250,00	1.135,00	90,80 %	Em Andamento

EXECUÇÃO FÍSICA DOS PRODUTOS - REGIONALIZÁVEIS

Produto: 2560 - Agroindústria inserida no mercado formal (unidade)				
Região	Meta Prevista PPA	Meta Adequada	Total Realizado	%Realização
ESTADO	35,00	30,00	46,00	153,33 %

Região	Meta Prevista PPA	Meta Adequada	Total Realizado	%Realização
Região Centro Sul Fluminense	-	-	7,00	-

Municípios	Meta Realizada	Situação
Areal	1,00	Em Andamento
Comendador Levy Gasparian	1,00	Em Andamento
Engenheiro Paulo de Frontin	1,00	Em Andamento
Paraíba do Sul	1,00	Em Andamento
Sapucaia	1,00	Em Andamento
Três Rios	2,00	Em Andamento

Região	Meta Prevista PPA	Meta Adequada	Total Realizado	%Realização
Região das Baixadas Litorâneas	-	-	2,00	-

Municípios	Meta Realizada	Situação
São Pedro da Aldeia	1,00	Em Andamento
Silva Jardim	1,00	Em Andamento

Região	Meta Prevista PPA	Meta Adequada	Total Realizado	%Realização
Região do Médio Paraíba	-	-	7,00	-

Municípios	Meta Realizada	Situação
Barra Mansa	1,00	Em Andamento
Pirai	1,00	Em Andamento
Resende	1,00	Em Andamento
Rio Claro	1,00	Em Andamento
Valença	2,00	Em Andamento
Volta Redonda	1,00	Em Andamento

Região	Meta Prevista PPA	Meta Adequada	Total Realizado	%Realização
Região Metropolitana	-	-	21,00	-

Municípios	Meta Realizada	Situação
Duque de Caxias	8,00	Em Andamento
Niterói	8,00	Em Andamento
Paracambi	1,00	Em Andamento
Petrópolis	3,00	Em Andamento
São João de Meriti	1,00	Em Andamento

Região	Meta Prevista PPA	Meta Adequada	Total Realizado	%Realização
Região Noroeste Fluminense	-	-	3,00	-

Municípios	Meta Realizada	Situação
Aperibé	1,00	Em Andamento
Bom Jesus do Itabapoana	1,00	Em Andamento
Itaperuna	1,00	Em Andamento

Região	Meta Prevista PPA	Meta Adequada	Total Realizado	%Realização
Região Norte Fluminense	-	-	1,00	-

Municípios	Meta Realizada	Situação
Carapebus	1,00	Em Andamento

Região	Meta Prevista PPA	Meta Adequada	Total Realizado	%Realização
Região Serrana	-	-	5,00	-

Municípios	Meta Realizada	Situação
Cordeiro	1,00	Em Andamento
Nova Friburgo	1,00	Em Andamento
São José do Vale do Rio Preto	2,00	Em Andamento
Teresópolis	1,00	Em Andamento

Produto: 6539 - MECANIZAÇÃO AGRÍCOLA (unidade)				
Região	Meta Prevista PPA	Meta Adequada	Total Realizado	%Realização
Região Norte Fluminense	3,00	0,00	-	-

Ação: 1118 - APOIO FINANCEIRO A PROJETOS DE FOMENTO				
Execução Orçamentária da Ação:		Despesa Autorizada	Despesa Liquidada	% Liq./Desp.Aut.
Unidade Orçamentária (UO): 13010 - SEAPPA		0,00	0,00	-

EXECUÇÃO FÍSICA DOS PRODUTOS - REGIONALIZÁVEIS

Produto: 2561 - Projeto de fomento apoiado financeiramente (unidade)				
Região	Meta Prevista PPA	Meta Adequada	Total Realizado	%Realização
ESTADO	160,00	80,00	38,00	47,50 %

Região	Meta Prevista PPA	Meta Adequada	Total Realizado	%Realização
Região Noroeste Fluminense	-	-	25,00	-

Municípios	Meta Realizada	Situação
Bom Jesus do Itabapoana	1,00	Em Andamento
Italva	2,00	Em Andamento
Itaperuna	9,00	Em Andamento
São José de Ubá	9,00	Em Andamento
Varre-Sai	4,00	Em Andamento

Região	Meta Prevista PPA	Meta Adequada	Total Realizado	%Realização
Região Norte Fluminense	-	-	6,00	-

Municípios	Meta Realizada	Situação
São Francisco de Itabapoana	2,00	Em Andamento
São João da Barra	4,00	Em Andamento

Região	Meta Prevista PPA	Meta Adequada	Total Realizado	%Realização
Região Serrana	-	-	7,00	-

Municípios	Meta Realizada	Situação
Nova Friburgo	6,00	Em Andamento
Teresópolis	1,00	Em Andamento

Ação: 4424 - APOIO À AGROECOLOGIA			
Execução Orçamentária da Ação:	Despesa Autorizada	Despesa Liquidada	% Liq./Desp.Aut.
Unidade Orçamentária (UO): 13010 - SEAPPA	0,00	0,00	-

EXECUÇÃO FÍSICA DOS PRODUTOS - REGIONALIZÁVEIS

Produto: 4631 - Assistência Técnica e Extensão Rural Realizada (unidade)				
Região	Meta Prevista PPA	Meta Adequada	Total Realizado	%Realização
ESTADO	1.000,00	0,00	-	-

Programa: 0039 - PROGRAMA SANIDADE RIO DE DEFESA AGROPECUÁRIA			
Meta Financeira PPA Exercício 2019 - Total do Programa	3.054.255,00		
Despesa Liquidada LOA 2019 - Total do Programa	1.480.590,17		
Ações do Programa:	Despesa PPA	Dot. Atual LOA	% LOA/PPA
2083 - Fundo Estadual de Defesa Agropecuária - FUNDEAGRO/RJ	2.007.167,00	2.007.167,00	100,00 %
2116 - Operacionalização do Sistema Unificado de Defesa Agropecuária	1.000.000,00	410.000,00	41,00 %
Total	3.007.167,00	2.417.167,00	80,38 %

Ação: 2083 - FUNDO ESTADUAL DE DEFESA AGROPECUÁRIA - FUNDEAGRO/RJ			
Execução Orçamentária da Ação:	Despesa Autorizada	Despesa Liquidada	% Liq./Desp.Aut.
Unidade Orçamentária (UO): 13010 - SEAPPA	1.405.017,00	1.103.209,63	78,52 %

EXECUÇÃO FÍSICA DOS PRODUTOS - REGIONALIZÁVEIS

Produto: 3781 - Ação de apoio à atividade de defesa agropecuária realizada (unidade)				
Região	Meta Prevista PPA	Meta Adequada	Total Realizado	%Realização
ESTADO	1,00	1,00	1,00	100,00 %

Região	Meta Prevista PPA	Meta Adequada	Total Realizado	%Realização
Região Metropolitana	-	-	1,00	-

Municípios	Meta Realizada	Situação
Niterói	1,00	Em Andamento

Ação: 2116 - OPERACIONALIZAÇÃO DO SISTEMA UNIFICADO DE DEFESA AGROPECUÁRIA			
Execução Orçamentária da Ação:	Despesa Autorizada	Despesa Liquidada	% Liq./Desp.Aut.
Unidade Orçamentária (UO): 13010 - SEAPPA	374.920,54	374.920,54	100,00 %

EXECUÇÃO FÍSICA DOS PRODUTOS - REGIONALIZÁVEIS

Produto: 4001 - Vacinação efetuada (unidade)				
Região	Meta Prevista PPA	Meta Adequada	Total Realizado	%Realização
ESTADO	3.500.000,00	3.500.000,00	3.236.965,00	92,48 %

Região	Meta Prevista PPA	Meta Adequada	Total Realizado	%Realização
Região Centro Sul Fluminense	-	-	267.348,00	-

Municípios	Meta Realizada	Situação
Areal, Comendador Levy Gasparian, Engenheiro Paulo de Frontin, Mendes, Miguel Pereira, Paraíba do Sul, Paty do Alferes, Sapucaia, Três Rios, Vassouras	267.348,00	Em Andamento

Região	Meta Prevista PPA	Meta Adequada	Total Realizado	%Realização
Região da Costa Verde	-	-	19.322,00	-

Municípios	Meta Realizada	Situação
Angra dos Reis, Mangaratiba, Parati	19.322,00	Em Andamento

Região	Meta Prevista PPA	Meta Adequada	Total Realizado	%Realização
Região das Baixadas Litorâneas	-	-	271.658,00	-

Municípios	Meta Realizada	Situação
Araruama, Armação dos Búzios, Cabo Frio, Casimiro de Abreu, Iguaba Grande, Rio das Ostras, São Pedro da Aldeia, Saquarema, Silva Jardim	268.941,00	Em Andamento
Araruama, Armação dos Búzios, Cabo Frio, Casimiro de Abreu, Rio das Ostras, São Pedro da Aldeia, Saquarema, Silva Jardim	2.717,00	Em Andamento

Região	Meta Prevista PPA	Meta Adequada	Total Realizado	%Realização
Região do Médio Paraíba	-	-	494.277,00	-

Municípios	Meta Realizada	Situação
Barra do Pirai, Barra Mansa, Itatiaia, Pinheiral, Pirai, Porto Real, Quatis, Resende, Rio Claro, Rio das Flores, Valença, Volta Redonda	494.277,00	Em Andamento

Região	Meta Prevista PPA	Meta Adequada	Total Realizado	%Realização
Região Metropolitana	-	-	252.583,00	-

Municípios	Meta Realizada	Situação
Belford Roxo, Cachoeiras de Macacu, Duque de Caxias, Guapimirim, Itaboraí, Itaguaí, Japeri, Magé, Maricá, Niterói, Nova Iguaçu, Paracambi, Petrópolis, Queimados, Rio Bonito, Rio de Janeiro, São Gonçalo, São João de Meriti, Seropédica, Tanguá	190.978,00	Em Andamento
Belford Roxo, Cachoeiras de Macacu, Duque de Caxias, Guapimirim, Itaboraí, Itaguaí, Japeri, Magé, Maricá, Niterói, Nova Iguaçu, Paracambi, Petrópolis, Queimados, Rio Bonito, Rio de Janeiro, São Gonçalo, Seropédica, Tanguá	60.351,00	Em Andamento
Cachoeiras de Macacu, Duque de Caxias, Guapimirim, Itaboraí, Itaguaí, Japeri, Maricá, Nova Iguaçu, Paracambi, Petrópolis, Rio Bonito, Rio de Janeiro, Seropédica, Tanguá	1.254,00	Em Andamento

Região	Meta Prevista PPA	Meta Adequada	Total Realizado	%Realização
Região Noroeste Fluminense	-	-	704.471,00	-

Municípios	Meta Realizada	Situação
Aperibé, Bom Jesus do Itabapoana, Cambuci, Italva, Itaocara, Itaperuna, Laje do Muriaé, Miracema, Natividade, Porciúncula, Santo Antônio de Pádua, São José de Ubá, Varre-Sai	704.471,00	Em Andamento

Região	Meta Prevista PPA	Meta Adequada	Total Realizado	%Realização
Região Norte Fluminense	-	-	858.350,00	-

Municípios	Meta Realizada	Situação
Campos dos Goytacazes, Carapebus, Cardoso Moreira, Conceição de Macabu, Macaé, Quissamã, São Fidélis, São Francisco de Itabapoana, São João da Barra	858.350,00	Em Andamento

Região	Meta Prevista PPA	Meta Adequada	Total Realizado	%Realização
Região Serrana	-	-	368.956,00	-

Municípios	Meta Realizada	Situação
Bom Jardim, Cantagalo, Carmo, Cordeiro, Duas Barras, Macuco, Nova Friburgo, Santa Maria Madalena, São José do Vale do Rio Preto, São Sebastião do Alto, Sumidouro, Teresópolis, Trajano de Moraes	366.713,00	Em Andamento
Bom Jardim, Cantagalo, Carmo, Cordeiro, Duas Barras, Macuco, Santa Maria Madalena, São José do Vale do Rio Preto, São Sebastião do Alto, Sumidouro, Teresópolis, Trajano de Moraes	2.243,00	Em Andamento

Produto: 5070 - Fiscalização sanitária realizada (unidade)

Região	Meta Prevista PPA	Meta Adequada	Total Realizado	%Realização
ESTADO	4.000,00	6.000,00	6.676,00	111,27 %

Região	Meta Prevista PPA	Meta Adequada	Total Realizado	%Realização
Região Centro Sul Fluminense	-	-	397,00	-

Municípios	Meta Realizada	Situação
Areal, Comendador Levy Gasparian, Engenheiro Paulo de Frontin, Miguel Pereira, Paraíba do Sul, Paty do Alferes, Sapucaia, Três Rios, Vassouras	136,00	Em Andamento
Areal, Comendador Levy Gasparian, Mendes, Miguel Pereira, Paraíba do Sul, Paty do Alferes, Sapucaia, Três Rios, Vassouras	184,00	Em Andamento
Areal, Engenheiro Paulo de Frontin, Mendes, Miguel Pereira, Paraíba do Sul, Paty do Alferes, Sapucaia, Três Rios, Vassouras	77,00	Em Andamento

Região	Meta Prevista PPA	Meta Adequada	Total Realizado	%Realização
Região da Costa Verde	-	-	90,00	-

Municípios	Meta Realizada	Situação
Angra dos Reis, Mangaratiba, Parati	90,00	Em Andamento

Região	Meta Prevista PPA	Meta Adequada	Total Realizado	%Realização
Região das Baixadas Litorâneas	-	-	74,00	-

Municípios	Meta Realizada	Situação
Araruama, Armação dos Búzios, Cabo Frio, Casimiro de Abreu, São Pedro da Aldeia, Saquarema, Silva Jardim	25,00	Em Andamento
Araruama, Armação dos Búzios, Casimiro de Abreu, São Pedro da Aldeia, Silva Jardim	28,00	Em Andamento
Araruama, São Pedro da Aldeia, Silva Jardim	21,00	Em Andamento

Região	Meta Prevista PPA	Meta Adequada	Total Realizado	%Realização
Região do Médio Paraíba	-	-	1.365,00	-

Municípios	Meta Realizada	Situação
Barra do Piraí, Barra Mansa, Itatiaia, Pinheiral, Piraí, Porto Real, Quatis, Resende, Rio Claro, Rio das Flores, Valença, Volta Redonda	822,00	Em Andamento
Barra do Piraí, Barra Mansa, Itatiaia, Pinheiral, Piraí, Quatis, Resende, Rio Claro, Rio das Flores, Valença, Volta Redonda	543,00	Em Andamento

Região	Meta Prevista PPA	Meta Adequada	Total Realizado	%Realização
Região Metropolitana	-	-	1.516,00	-

Municípios	Meta Realizada	Situação
Belford Roxo, Cachoeiras de Macacu, Duque de Caxias, Guapimirim, Itaboraí, Itaguaí, Magé, Maricá, Nilópolis, Niterói, Nova Iguaçu, Paracambi, Petrópolis, Queimados, Rio Bonito, Rio de Janeiro, São Gonçalo, São João de Meriti, Seropédica, Tanguá	753,00	Em Andamento
Belford Roxo, Cachoeiras de Macacu, Duque de Caxias, Itaboraí, Itaguaí, Maricá, Mesquita, Nilópolis, Niterói, Nova Iguaçu, Paracambi, Petrópolis, Queimados, Rio Bonito, Rio de Janeiro, São Gonçalo, São João de Meriti, Seropédica, Tanguá	554,00	Em Andamento
Belford Roxo, Cachoeiras de Macacu, Duque de Caxias, Itaboraí, Itaguaí, Maricá, Paracambi, Petrópolis, Rio Bonito, Rio de Janeiro, São Gonçalo, São João de Meriti, Seropédica	209,00	Em Andamento

Região	Meta Prevista PPA	Meta Adequada	Total Realizado	%Realização
Região Noroeste Fluminense	-	-	1.834,00	-

Municípios	Meta Realizada	Situação
Aperibé, Bom Jesus do Itabapoana, Cambuci, Italva, Itaocara, Itaperuna, Laje do Muriaé, Miracema, Natividade, Porciúncula, Santo Antônio de Pádua, São José de Ubá	551,00	Em Andamento
Aperibé, Bom Jesus do Itabapoana, Cambuci, Italva, Itaocara, Itaperuna, Laje do Muriaé, Miracema, Natividade, Porciúncula, Santo Antônio de Pádua, São José de Ubá, Varre-Sai	1.283,00	Em Andamento

Região	Meta Prevista PPA	Meta Adequada	Total Realizado	%Realização
Região Norte Fluminense	-	-	724,00	-

Municípios	Meta Realizada	Situação
Campos dos Goytacazes, Carapebus, Cardoso Moreira, Conceição de Macabu, Macaé, Quissamã, São Fidélis, São Francisco de Itabapoana	277,00	Em Andamento
Campos dos Goytacazes, Carapebus, Cardoso Moreira, Conceição de Macabu, Macaé, Quissamã, São Fidélis, São Francisco de Itabapoana, São João da Barra	339,00	Em Andamento
Campos dos Goytacazes, Carapebus, Conceição de Macabu, Macaé, São Fidélis, São Francisco de Itabapoana, São João da Barra	108,00	Em Andamento

Região	Meta Prevista PPA	Meta Adequada	Total Realizado	%Realização
Região Serrana	-	-	676,00	-

Municípios	Meta Realizada	Situação
Bom Jardim, Cantagalo, Carmo, Cordeiro, Duas Barras, Macuco, Nova Friburgo, Santa Maria Madalena, São José do Vale do Rio Preto, São Sebastião do Alto, Sumidouro, Teresópolis, Trajano de Moraes	676,00	Em Andamento

Programa: 0262 - ESTRADAS DA PRODUÇÃO			
Meta Financeira PPA Exercício 2019 - Total do Programa	23.831.731,00		
Despesa Liquidada LOA 2019 - Total do Programa	12.783,63		
Ações do Programa:	Despesa PPA	Dot. Atual LOA	% LOA/PPA
3485 - Recuperação Emergencial da Rede de Estradas Vicinais	3.000.000,00	112.443,00	3,75 %
Total	3.000.000,00	112.443,00	3,75 %

Ação: 3485 - RECUPERAÇÃO EMERGENCIAL DA REDE DE ESTRADAS VICINAIS			
Execução Orçamentária da Ação:	Despesa Autorizada	Despesa Liquidada	% Liq./Desp.Aut.
Unidade Orçamentária (UO): 13010 - SEAPPA	444,00	444,00	100,00 %

EXECUÇÃO FÍSICA DOS PRODUTOS - REGIONALIZÁVEIS

Produto: 2564 - Estrada vicinal em situação de emergência recuperada (Kilômetro)				
Região	Meta Prevista PPA	Meta Adequada	Total Realizado	%Realização
ESTADO	350,00	300,00	189,10	63,03 %
Região	Meta Prevista PPA	Meta Adequada	Total Realizado	%Realização
Região Serrana	-	-	189,10	-

Municípios	Meta Realizada	Situação
Bom Jardim, Cantagalo, Carmo, Cordeiro, Duas Barras, Macuco, Nova Friburgo, Santa Maria Madalena, São José do Vale do Rio Preto, São Sebastião do Alto, Sumidouro, Teresópolis, Trajano de Moraes	14,50	Em Andamento
Teresópolis, Trajano de Moraes	174,60	Em Andamento

Programa: 0383 - PROGRAMA DE DESENVOLVIMENTO TERRITORIAL - DESAFIOS TERRITORIAIS			
Meta Financeira PPA Exercício 2019 - Total do Programa	320.000,00		
Despesa Liquidada LOA 2019 - Total do Programa	-		
Ações do Programa:	Despesa PPA	Dot. Atual LOA	% LOA/PPA
3623 - Elaboração de Estudos, Planos e Projetos de Desenvolvimento Regional	160.000,00	0,00	0,00 %
5476 - Revitalização dos Territórios Pesqueiros	160.000,00	0,00	0,00 %
Total	320.000,00	0,00	0,00 %

Ação: 3623 - ELABORAÇÃO DE ESTUDOS, PLANOS E PROJETOS DE DESENVOLVIMENTO REGIONAL			
Execução Orçamentária da Ação:	Despesa Autorizada	Despesa Liquidada	% Liq./Desp.Aut.
Unidade Orçamentária (UO): 13010 - SEAPPA	0,00	0,00	-

EXECUÇÃO FÍSICA DOS PRODUTOS - REGIONALIZÁVEIS

Produto: 4918 - Documento técnico elaborado (unidade)				
Região	Meta Prevista PPA	Meta Adequada	Total Realizado	% Realização
Região Metropolitana	1,00	0,00	-	-

Ação: 5476 - REVITALIZAÇÃO DOS TERRITÓRIOS PESQUEIROS			
Execução Orçamentária da Ação:	Despesa Autorizada	Despesa Liquidada	% Liq./Desp.Aut.
Unidade Orçamentária (UO): 13010 - SEAPPA	0,00	0,00	-

EXECUÇÃO FÍSICA DOS PRODUTOS - NÃO REGIONALIZÁVEIS

Produto: 5976 - Mapeamento das áreas permanentes de pesca nos espelhos d'água (unidade)					
Região	Meta Prevista PPA	Meta Adequada	Meta Realizada	% Realização	Situação
Estado	1,00	0,00	-	-	Não Informado

Programa: 0384 - PROGRAMA DE DESENVOLVIMENTO INSTITUCIONAL - FORTALECIMENTO INSTITUCIONAL			
Meta Financeira PPA Exercício 2019 - Total do Programa	160.000,00		
Despesa Liquidada LOA 2019 - Total do Programa	-		
Ações do Programa:	Despesa PPA	Dot. Atual LOA	% LOA/PPA
5475 - Participação, Promoção e Produção de Eventos Institucionais	160.000,00	0,00	0,00 %
Total	160.000,00	0,00	0,00 %

Ação: 5475 - PARTICIPAÇÃO, PROMOÇÃO E PRODUÇÃO DE EVENTOS INSTITUCIONAIS			
Execução Orçamentária da Ação:	Despesa Autorizada	Despesa Liquidada	% Liq./Desp.Aut.
Unidade Orçamentária (UO): 13010 - SEAPPA	0,00	0,00	-

EXECUÇÃO FÍSICA DOS PRODUTOS - REGIONALIZÁVEIS

Produto: 2196 - Evento realizado (unidade)				
Região	Meta Prevista PPA	Meta Adequada	Total Realizado	% Realização
Região Metropolitana	6,00	0,00	-	-

Programa: 0386 - PROGRAMA DE ABASTECIMENTO E SEGURANÇA ALIMENTAR E NUTRICIONAL - PASAN	
Meta Financeira PPA Exercício 2019 - Total do Programa	29.210.000,00
Despesa Liquidada LOA 2019 - Total do Programa	2.812.555,00

Ações do Programa:	Despesa PPA	Dot. Atual LOA	% LOA/PPA
1125 - Implantação do Banco de Alimentos	3.300.000,00	5.790.000,00	175,45 %
Total	3.300.000,00	5.790.000,00	175,45 %

Ação: 1125 - IMPLANTAÇÃO DO BANCO DE ALIMENTOS			
Execução Orçamentária da Ação:	Despesa Autorizada	Despesa Liquidada	% Liq./Desp.Aut.
Unidade Orçamentária (UO): 13010 - SEAPPA	5.790.000,00	2.790.000,00	48,19 %

EXECUÇÃO FÍSICA DOS PRODUTOS - REGIONALIZÁVEIS

Produto: 5002 - Banco de Alimentos implantado (unidade)				
Região	Meta Prevista PPA	Meta Adequada	Total Realizado	%Realização
Região Metropolitana	2,00	0,00	0,00	-
	Municípios		Meta Realizada	Situação
	Rio de Janeiro		0,00	Concluído
	São Gonçalo		0,00	Concluído

Programa: 0385 - FORTALECIMENTO DAS CADEIAS PRODUTIVAS DA PESCA E DA AQUICULTURA-AQUAPESCA RIO			
Meta Financeira PPA Exercício 2019 - Total do Programa	15.229.112,00		
Despesa Liquidada LOA 2019 - Total do Programa	9.672,10		
Ações do Programa:	Despesa PPA	Dot. Atual LOA	% LOA/PPA
2839 - Monitoramento da Produção Pesqueira e Aquícola	111.589,00	6.000,00	5,38 %
2840 - Pesquisa Aplicada em Pesca e Aquicultura	985.249,00	5.000,00	0,51 %
2841 - Assistência Técnica e Extensão Pesqueira e Aquícola - ATEPA	830.844,00	10.000,00	1,20 %
5599 - REFORMA DA ESTAÇÃO EXPERIMENTAL DE AQUICULTURA ALMIRANTE PAULO MOREIRA	-	1.000,00	-
8184 - Fomento à Aquicultura	548.909,00	5.000,00	0,91 %
A551 - Monitoramento da Atividade Pesqueira	12.752.521,00	-	-
Total	15.229.112,00	27.000,00	0,18 %

Ação: 2839 - MONITORAMENTO DA PRODUÇÃO PESQUEIRA E AQUÍCOLA			
Execução Orçamentária da Ação:	Despesa Autorizada	Despesa Liquidada	% Liq./Desp.Aut.
Unidade Orçamentária (UO): 13410 - FIPERJ	1.551,80	1.551,80	100,00 %

EXECUÇÃO FÍSICA DOS PRODUTOS - REGIONALIZÁVEIS

Produto: 2422 - Município com produção pesqueira e aquícola monitorado (unidade)				
Região	Meta Prevista PPA	Meta Adequada	Total Realizado	%Realização
Região da Costa Verde	1,00	1,00	-	-

Região	Meta Prevista PPA	Meta Adequada	Total Realizado	%Realização
Região das Baixadas Litorâneas	1,00	1,00	-	-

Produto: 4602 - Empreendimento aquícola cadastrado (unidade)				
Região	Meta Prevista PPA	Meta Adequada	Total Realizado	%Realização
Região Centro Sul Fluminense	75,00	75,00	1,00	1,33 %
	Municípios		Meta Realizada	Situação
	Três Rios		1,00	Contínuo

Região	Meta Prevista PPA	Meta Adequada	Total Realizado	%Realização
Região da Costa Verde	35,00	35,00	-	-

Região	Meta Prevista PPA	Meta Adequada	Total Realizado	%Realização
Região das Baixadas Litorâneas	70,00	70,00	-	-

Região	Meta Prevista PPA	Meta Adequada	Total Realizado	%Realização
Região do Médio Paraíba	90,00	90,00	1,00	1,11 %
	Municípios		Meta Realizada	Situação
	Piraí		1,00	Contínuo

Região	Meta Prevista PPA	Meta Adequada	Total Realizado	%Realização
Região Metropolitana	120,00	120,00	3,00	2,50 %
	Municípios		Meta Realizada	Situação
	Guapimirim		1,00	Contínuo
	Magé		2,00	Contínuo

Região	Meta Prevista PPA	Meta Adequada	Total Realizado	%Realização
Região Noroeste Fluminense	120,00	120,00	-	-

Região	Meta Prevista PPA	Meta Adequada	Total Realizado	%Realização
Região Norte Fluminense	90,00	90,00	-	-

Região	Meta Prevista PPA	Meta Adequada	Total Realizado	%Realização
Região Serrana	90,00	90,00	-	-

Ação: 2840 - PESQUISA APLICADA EM PESCA E AQUICULTURA			
Execução Orçamentária da Ação:	Despesa Autorizada	Despesa Liquidada	% Liq./Desp.Aut.
Unidade Orçamentária (UO): 13410 - FIPERJ	4.529,20	4.529,20	100,00 %

EXECUÇÃO FÍSICA DOS PRODUTOS - NÃO REGIONALIZÁVEIS

Produto: 4599 - Projeto de pesquisa desenvolvido (unidade)					
Região	Meta Prevista PPA	Meta Adequada	Meta Realizada	% Realização	Situação
Estado	20,00	20,00	56,00	280,00 %	Contínuo

Ação: 2841 - ASSISTÊNCIA TÉCNICA E EXTENSÃO PESQUEIRA E AQUÍCOLA - ATEPA			
Execução Orçamentária da Ação:	Despesa Autorizada	Despesa Liquidada	% Liq./Desp.Aut.
Unidade Orçamentária (UO): 13410 - FIPERJ	2.329,30	2.329,30	100,00 %

EXECUÇÃO FÍSICA DOS PRODUTOS - REGIONALIZÁVEIS

Produto: 2196 - Evento realizado (unidade)				
Região	Meta Prevista PPA	Meta Adequada	Total Realizado	%Realização
Região da Costa Verde	1,00	1,00	-	-

Região	Meta Prevista PPA	Meta Adequada	Total Realizado	%Realização
Região das Baixadas Litorâneas	1,00	1,00	-	-

Região	Meta Prevista PPA	Meta Adequada	Total Realizado	%Realização
Região Metropolitana	1,00	1,00	-	-

Região	Meta Prevista PPA	Meta Adequada	Total Realizado	%Realização
Região Norte Fluminense	1,00	1,00	-	-

Região	Meta Prevista PPA	Meta Adequada	Total Realizado	%Realização
Região Serrana	1,00	1,00	-	-

Produto: 2427 - Declaração de Aptidão ao Pronaf - DAP emitida (unidade)				
Região	Meta Prevista PPA	Meta Adequada	Total Realizado	%Realização
Região da Costa Verde	25,00	25,00	16,00	64,00 %

Municípios	Meta Realizada	Situação
Angra dos Reis	4,00	Contínuo
Parati	12,00	Contínuo

Região	Meta Prevista PPA	Meta Adequada	Total Realizado	%Realização
Região da Costa Verde	25,00	25,00	16,00	64,00 %

Municípios	Meta Realizada	Situação
Angra dos Reis	4,00	Contínuo
Parati	12,00	Contínuo

Região	Meta Prevista PPA	Meta Adequada	Total Realizado	%Realização
Região das Baixadas Litorâneas	25,00	25,00	26,00	104,00 %

Municípios	Meta Realizada	Situação
Armação dos Búzios	3,00	Contínuo
Arraial do Cabo	14,00	Contínuo
Cabo Frio	5,00	Contínuo
Rio das Ostras	1,00	Contínuo
São Pedro da Aldeia	1,00	Contínuo
Saquarema	2,00	Contínuo

Região	Meta Prevista PPA	Meta Adequada	Total Realizado	%Realização
Região das Baixadas Litorâneas	25,00	25,00	26,00	104,00 %

Municípios	Meta Realizada	Situação
Armação dos Búzios	3,00	Contínuo
Arraial do Cabo	14,00	Contínuo
Cabo Frio	5,00	Contínuo
Rio das Ostras	1,00	Contínuo
São Pedro da Aldeia	1,00	Contínuo
Saquarema	2,00	Contínuo

Região	Meta Prevista PPA	Meta Adequada	Total Realizado	%Realização
Região Metropolitana	20,00	20,00	14,00	70,00 %

Municípios	Meta Realizada	Situação
Duque de Caxias	2,00	Contínuo
Itaboraí	1,00	Contínuo
Magé	1,00	Contínuo
Maricá	2,00	Contínuo
Niterói	4,00	Contínuo
Rio de Janeiro	3,00	Contínuo
São Gonçalo	1,00	Contínuo

Região	Meta Prevista PPA	Meta Adequada	Total Realizado	%Realização
Região Metropolitana	20,00	20,00	14,00	70,00 %

Municípios	Meta Realizada	Situação
Duque de Caxias	2,00	Contínuo
Itaboraí	1,00	Contínuo
Magé	1,00	Contínuo
Maricá	2,00	Contínuo
Niterói	4,00	Contínuo
Rio de Janeiro	3,00	Contínuo
São Gonçalo	1,00	Contínuo

Região	Meta Prevista PPA	Meta Adequada	Total Realizado	%Realização
Região Noroeste Fluminense	25,00	25,00	77,00	308,00 %

Municípios	Meta Realizada	Situação
Cambuci	1,00	Contínuo
Italva	2,00	Contínuo
Itaperuna	71,00	Contínuo
Miracema	3,00	Contínuo

Região	Meta Prevista PPA	Meta Adequada	Total Realizado	%Realização
Região Noroeste Fluminense	25,00	25,00	77,00	308,00 %

Municípios	Meta Realizada	Situação
Cambuci	1,00	Contínuo
Italva	2,00	Contínuo
Itaperuna	71,00	Contínuo
Miracema	3,00	Contínuo

Região	Meta Prevista PPA	Meta Adequada	Total Realizado	%Realização
Região Norte Fluminense	25,00	25,00	63,00	252,00 %

Municípios	Meta Realizada	Situação
Campos dos Goytacazes	6,00	Contínuo
Macaé	30,00	Contínuo
São Francisco de Itabapoana	7,00	Contínuo
São João da Barra	20,00	Contínuo

Região	Meta Prevista PPA	Meta Adequada	Total Realizado	%Realização
Região Norte Fluminense	25,00	25,00	63,00	252,00 %

Municípios	Meta Realizada	Situação
Campos dos Goytacazes	6,00	Contínuo
Macaé	30,00	Contínuo
São Francisco de Itabapoana	7,00	Contínuo
São João da Barra	20,00	Contínuo

Produto: 4603 - Visita técnica realizada (unidade)

Região	Meta Prevista PPA	Meta Adequada	Total Realizado	%Realização
Região Centro Sul Fluminense	90,00	90,00	12,00	13,33 %

Municípios	Meta Realizada	Situação
Engenheiro Paulo de Frontin	2,00	Contínuo
Miguel Pereira	4,00	Contínuo
Paty do Alferes	5,00	Contínuo
Vassouras	1,00	Contínuo

Região	Meta Prevista PPA	Meta Adequada	Total Realizado	%Realização
Região Centro Sul Fluminense	90,00	90,00	12,00	13,33 %

Municípios	Meta Realizada	Situação
Engenheiro Paulo de Frontin	2,00	Contínuo
Miguel Pereira	4,00	Contínuo
Paty do Alferes	5,00	Contínuo
Vassouras	1,00	Contínuo

Região	Meta Prevista PPA	Meta Adequada	Total Realizado	%Realização
Região da Costa Verde	100,00	100,00	25,00	25,00 %

Municípios	Meta Realizada	Situação
Angra dos Reis	13,00	Contínuo
Mangaratiba	8,00	Contínuo
Parati	4,00	Contínuo

Região	Meta Prevista PPA	Meta Adequada	Total Realizado	%Realização
Região da Costa Verde	100,00	100,00	25,00	25,00 %

Municípios	Meta Realizada	Situação
Angra dos Reis	13,00	Contínuo
Mangaratiba	8,00	Contínuo
Parati	4,00	Contínuo

Região	Meta Prevista PPA	Meta Adequada	Total Realizado	%Realização
Região das Baixadas Litorâneas	180,00	180,00	49,00	27,22 %

Municípios	Meta Realizada	Situação
Araruama	3,00	Contínuo
Armação dos Búzios	5,00	Contínuo
Arraial do Cabo	12,00	Contínuo
Cabo Frio	6,00	Contínuo
Casimiro de Abreu	13,00	Contínuo
Rio das Ostras	4,00	Contínuo
Saquarema	3,00	Contínuo
Silva Jardim	3,00	Contínuo

Região	Meta Prevista PPA	Meta Adequada	Total Realizado	%Realização
Região das Baixadas Litorâneas	180,00	180,00	49,00	27,22 %

Municípios	Meta Realizada	Situação
Araruama	3,00	Contínuo
Armação dos Búzios	5,00	Contínuo
Arraial do Cabo	12,00	Contínuo
Cabo Frio	6,00	Contínuo
Casimiro de Abreu	13,00	Contínuo
Rio das Ostras	4,00	Contínuo
Saquarema	3,00	Contínuo
Silva Jardim	3,00	Contínuo

Região	Meta Prevista PPA	Meta Adequada	Total Realizado	%Realização
Região do Médio Paraíba	150,00	150,00	59,00	39,33 %

Municípios	Meta Realizada	Situação
Barra do Piraí	4,00	Contínuo
Barra Mansa	5,00	Contínuo
Pinheiral	4,00	Contínuo
Piraí	6,00	Contínuo
Quatis	1,00	Contínuo
Rio das Flores	30,00	Contínuo
Valença	9,00	Contínuo

Região	Meta Prevista PPA	Meta Adequada	Total Realizado	%Realização
Região do Médio Paraíba	150,00	150,00	59,00	39,33 %

Municípios	Meta Realizada	Situação
Barra do Piraí	4,00	Contínuo
Barra Mansa	5,00	Contínuo
Pinheiral	4,00	Contínuo
Piraí	6,00	Contínuo
Quatis	1,00	Contínuo
Rio das Flores	30,00	Contínuo
Valença	9,00	Contínuo

Região	Meta Prevista PPA	Meta Adequada	Total Realizado	%Realização
Região Metropolitana	180,00	180,00	80,00	44,44 %

Municípios	Meta Realizada	Situação
Duque de Caxias	4,00	Contínuo
Guapimirim	5,00	Contínuo
Itaboraí	3,00	Contínuo
Itaguaí	2,00	Contínuo
Magé	14,00	Contínuo
Maricá	27,00	Contínuo
Niterói	1,00	Contínuo
Nova Iguaçu	4,00	Contínuo
Rio Bonito	4,00	Contínuo
Rio de Janeiro	15,00	Contínuo
Seropédica	1,00	Concluído

Região	Meta Prevista PPA	Meta Adequada	Total Realizado	%Realização
Região Metropolitana	180,00	180,00	80,00	44,44 %

Municípios	Meta Realizada	Situação
Duque de Caxias	4,00	Contínuo
Guapimirim	5,00	Contínuo
Itaboraí	3,00	Contínuo
Itaguaí	2,00	Contínuo
Magé	14,00	Contínuo
Maricá	27,00	Contínuo
Niterói	1,00	Contínuo
Nova Iguaçu	4,00	Contínuo
Rio Bonito	4,00	Contínuo
Rio de Janeiro	15,00	Contínuo
Seropédica	1,00	Concluído

Região	Meta Prevista PPA	Meta Adequada	Total Realizado	%Realização
Região Noroeste Fluminense	190,00	190,00	33,00	17,37 %

Municípios	Meta Realizada	Situação
Aperibé	3,00	Contínuo
Itaocara	6,00	Contínuo
Itaperuna	8,00	Contínuo
Laje do Muriaé	1,00	Contínuo
Natividade	1,00	Contínuo
Porciúncula	1,00	Contínuo
Santo Antônio de Pádua	7,00	Contínuo
Varre-Sai	6,00	Contínuo

Região	Meta Prevista PPA	Meta Adequada	Total Realizado	%Realização
Região Noroeste Fluminense	190,00	190,00	33,00	17,37 %

Municípios	Meta Realizada	Situação
Aperibé	3,00	Contínuo
Itaocara	6,00	Contínuo
Itaperuna	8,00	Contínuo
Laje do Muriaé	1,00	Contínuo
Natividade	1,00	Contínuo
Porciúncula	1,00	Contínuo
Santo Antônio de Pádua	7,00	Contínuo
Varre-Sai	6,00	Contínuo

Região	Meta Prevista PPA	Meta Adequada	Total Realizado	%Realização
Região Norte Fluminense	170,00	170,00	33,00	19,41 %

Municípios	Meta Realizada	Situação
Campos dos Goytacazes	6,00	Contínuo
Carapebus	4,00	Contínuo
Macaé	4,00	Contínuo
Quissamã	5,00	Contínuo
São Francisco de Itabapoana	3,00	Contínuo
São João da Barra	11,00	Contínuo

Região	Meta Prevista PPA	Meta Adequada	Total Realizado	%Realização
Região Norte Fluminense	170,00	170,00	33,00	19,41 %

Municípios	Meta Realizada	Situação
Campos dos Goytacazes	6,00	Contínuo
Carapebus	4,00	Contínuo
Macaé	4,00	Contínuo
Quissamã	5,00	Contínuo
São Francisco de Itabapoana	3,00	Contínuo
São João da Barra	11,00	Contínuo

Região	Meta Prevista PPA	Meta Adequada	Total Realizado	%Realização
Região Serrana	240,00	240,00	43,00	17,92 %

Municípios	Meta Realizada	Situação
Nova Friburgo	20,00	Contínuo
Sumidouro	1,00	Contínuo
Teresópolis	22,00	Contínuo

Região	Meta Prevista PPA	Meta Adequada	Total Realizado	%Realização
Região Serrana	240,00	240,00	43,00	17,92 %

Municípios	Meta Realizada	Situação
Nova Friburgo	20,00	Contínuo
Sumidouro	1,00	Contínuo
Teresópolis	22,00	Contínuo

Produto: 4604 - Projeto de acesso ao crédito elaborado (unidade)

Região	Meta Prevista PPA	Meta Adequada	Total Realizado	%Realização
Região da Costa Verde	8,00	8,00	1,00	12,50 %

Municípios	Meta Realizada	Situação
Parati	1,00	Contínuo

Região	Meta Prevista PPA	Meta Adequada	Total Realizado	%Realização
Região da Costa Verde	8,00	8,00	1,00	12,50 %

Municípios	Meta Realizada	Situação
Parati	1,00	Contínuo

Região	Meta Prevista PPA	Meta Adequada	Total Realizado	%Realização
Região das Baixadas Litorâneas	18,00	18,00	2,00	11,11 %

Municípios	Meta Realizada	Situação
Arraial do Cabo	1,00	Contínuo
Cabo Frio	1,00	Contínuo

Região	Meta Prevista PPA	Meta Adequada	Total Realizado	%Realização
Região das Baixadas Litorâneas	18,00	18,00	2,00	11,11 %

Municípios	Meta Realizada	Situação
Arraial do Cabo	1,00	Contínuo
Cabo Frio	1,00	Contínuo

Região	Meta Prevista PPA	Meta Adequada	Total Realizado	%Realização
Região Metropolitana	12,00	12,00	-	-

Região	Meta Prevista PPA	Meta Adequada	Total Realizado	%Realização
Região Noroeste Fluminense	16,00	16,00	-	-

Região	Meta Prevista PPA	Meta Adequada	Total Realizado	%Realização
Região Norte Fluminense	16,00	16,00	15,00	93,75 %

Municípios	Meta Realizada	Situação
Campos dos Goytacazes	5,00	Contínuo
São Francisco de Itabapoana	3,00	Contínuo
São João da Barra	7,00	Contínuo

Região	Meta Prevista PPA	Meta Adequada	Total Realizado	%Realização
Região Norte Fluminense	16,00	16,00	15,00	93,75 %

Municípios	Meta Realizada	Situação
Campos dos Goytacazes	5,00	Contínuo
São Francisco de Itabapoana	3,00	Contínuo
São João da Barra	7,00	Contínuo

Produto: 4605 - Apoio técnico prestado à elaboração de projetos de infraestrutura (unidade)

Região	Meta Prevista PPA	Meta Adequada	Total Realizado	%Realização
Região Centro Sul Fluminense	1,00	1,00	-	-

Região	Meta Prevista PPA	Meta Adequada	Total Realizado	%Realização
Região da Costa Verde	1,00	1,00	-	-

Região	Meta Prevista PPA	Meta Adequada	Total Realizado	%Realização
Região das Baixadas Litorâneas	1,00	1,00	-	-

Região	Meta Prevista PPA	Meta Adequada	Total Realizado	%Realização
Região do Médio Paraíba	1,00	1,00	-	-

Região	Meta Prevista PPA	Meta Adequada	Total Realizado	%Realização
Região Metropolitana	1,00	1,00	-	-

Região	Meta Prevista PPA	Meta Adequada	Total Realizado	%Realização
Região Noroeste Fluminense	1,00	1,00	6,00	600,00 %

Municípios	Meta Realizada	Situação
Itaperuna	6,00	Contínuo

Região	Meta Prevista PPA	Meta Adequada	Total Realizado	%Realização
Região Noroeste Fluminense	1,00	1,00	6,00	600,00 %

Municípios	Meta Realizada	Situação
Itaperuna	6,00	Contínuo

Região	Meta Prevista PPA	Meta Adequada	Total Realizado	%Realização
Região Norte Fluminense	1,00	1,00	-	-

Região	Meta Prevista PPA	Meta Adequada	Total Realizado	%Realização
Região Serrana	1,00	1,00	-	-

Produto: 5196 - Vaga para capacitação disponibilizada (unidade)

Região	Meta Prevista PPA	Meta Adequada	Total Realizado	%Realização
Região Centro Sul Fluminense	15,00	15,00	15,00	100,00 %

Municípios	Meta Realizada	Situação
Areal	15,00	Contínuo

Região	Meta Prevista PPA	Meta Adequada	Total Realizado	%Realização
Região Centro Sul Fluminense	15,00	15,00	15,00	100,00 %

Municípios	Meta Realizada	Situação
Areal	15,00	Contínuo

Região	Meta Prevista PPA	Meta Adequada	Total Realizado	%Realização
Região da Costa Verde	35,00	35,00	-	-

Região	Meta Prevista PPA	Meta Adequada	Total Realizado	%Realização
Região das Baixadas Litorâneas	30,00	30,00	92,00	306,67 %

Municípios	Meta Realizada	Situação
Arraial do Cabo	12,00	Contínuo
Casimiro de Abreu	80,00	Contínuo

Região	Meta Prevista PPA	Meta Adequada	Total Realizado	%Realização
Região das Baixadas Litorâneas	30,00	30,00	92,00	306,67 %

Municípios	Meta Realizada	Situação
Arraial do Cabo	12,00	Contínuo
Casimiro de Abreu	80,00	Contínuo

Região	Meta Prevista PPA	Meta Adequada	Total Realizado	%Realização
Região do Médio Paraíba	40,00	40,00	29,00	72,50 %

Municípios	Meta Realizada	Situação
Rio das Flores	29,00	Contínuo

Região	Meta Prevista PPA	Meta Adequada	Total Realizado	%Realização
Região do Médio Paraíba	40,00	40,00	29,00	72,50 %

Municípios	Meta Realizada	Situação
Rio das Flores	29,00	Contínuo

Região	Meta Prevista PPA	Meta Adequada	Total Realizado	%Realização
Região Metropolitana	15,00	15,00	30,00	200,00 %

Municípios	Meta Realizada	Situação
Rio de Janeiro	30,00	Contínuo

Região	Meta Prevista PPA	Meta Adequada	Total Realizado	%Realização
Região Metropolitana	15,00	15,00	30,00	200,00 %

Municípios	Meta Realizada	Situação
Rio de Janeiro	30,00	Contínuo

Região	Meta Prevista PPA	Meta Adequada	Total Realizado	%Realização
Região Noroeste Fluminense	15,00	15,00	-	-

Região	Meta Prevista PPA	Meta Adequada	Total Realizado	%Realização
Região Norte Fluminense	70,00	70,00	-	-

Região	Meta Prevista PPA	Meta Adequada	Total Realizado	%Realização
Região Serrana	20,00	20,00	31,00	155,00 %

Municípios	Meta Realizada	Situação
Nova Friburgo	31,00	Contínuo

Região	Meta Prevista PPA	Meta Adequada	Total Realizado	%Realização
Região Serrana	20,00	20,00	31,00	155,00 %

Municípios	Meta Realizada	Situação
Nova Friburgo	31,00	Contínuo

Ação: 5599 - REFORMA DA ESTAÇÃO EXPERIMENTAL DE AQUICULTURA ALMIRANTE PAULO MOREIRA			
Execução Orçamentária da Ação:	Despesa Autorizada	Despesa Liquidada	% Liq./Desp.Aut.
Unidade Orçamentária (UO): 13410 - FIPERJ	0,00	0,00	-

EXECUÇÃO FÍSICA DOS PRODUTOS - REGIONALIZÁVEIS

Produto: 5229 - Unidade reformada (unidade)				
Região	Meta Prevista PPA	Meta Adequada	Total Realizado	%Realização
ESTADO	1,00	1,00	-	-

Ação: 8184 - FOMENTO À AQUICULTURA			
Execução Orçamentária da Ação:	Despesa Autorizada	Despesa Liquidada	% Liq./Desp.Aut.
Unidade Orçamentária (UO): 13410 - FIPERJ	1.261,80	1.261,80	100,00 %

EXECUÇÃO FÍSICA DOS PRODUTOS - REGIONALIZÁVEIS

Produto: 4600 - Alevino juvenil ou adulto de tilápia fornecido (unidade)				
Região	Meta Prevista PPA	Meta Adequada	Total Realizado	%Realização
Região Centro Sul Fluminense	6.250,00	6.250,00	26.567,00	425,07 %

Municípios	Meta Realizada	Situação
Areal	7.100,00	Contínuo
Engenheiro Paulo de Frontin	2.400,00	Contínuo
Paraíba do Sul	3.000,00	Contínuo
Paty do Alferes	4.000,00	Contínuo
Três Rios	5.067,00	Contínuo
Vassouras	5.000,00	Contínuo

Região	Meta Prevista PPA	Meta Adequada	Total Realizado	%Realização
Região Centro Sul Fluminense	6.250,00	6.250,00	26.567,00	425,07 %

Municípios	Meta Realizada	Situação
Areal	7.100,00	Contínuo
Engenheiro Paulo de Frontin	2.400,00	Contínuo
Paraíba do Sul	3.000,00	Contínuo
Paty do Alferes	4.000,00	Contínuo
Três Rios	5.067,00	Contínuo
Vassouras	5.000,00	Contínuo

Região	Meta Prevista PPA	Meta Adequada	Total Realizado	%Realização
Região da Costa Verde	6.250,00	6.250,00	-	-

Região	Meta Prevista PPA	Meta Adequada	Total Realizado	%Realização
Região das Baixadas Litorâneas	6.250,00	6.250,00	-	-

Região	Meta Prevista PPA	Meta Adequada	Total Realizado	%Realização
Região do Médio Paraíba	6.250,00	6.250,00	83.351,00	1.333,62 %

Municípios	Meta Realizada	Situação
Barra do Piraí	13.400,00	Contínuo
Barra Mansa	7.950,00	Contínuo
Pinheiral	700,00	Contínuo
Piraí	2.650,00	Contínuo
Rio Claro	1.000,00	Contínuo
Rio das Flores	18.576,00	Contínuo
Valença	39.075,00	Contínuo

Região	Meta Prevista PPA	Meta Adequada	Total Realizado	%Realização
Região do Médio Paraíba	6.250,00	6.250,00	83.351,00	1.333,62 %

Municípios	Meta Realizada	Situação
Barra do Piraí	13.400,00	Contínuo
Barra Mansa	7.950,00	Contínuo
Pinheiral	700,00	Contínuo
Piraí	2.650,00	Contínuo
Rio Claro	1.000,00	Contínuo
Rio das Flores	18.576,00	Contínuo
Valença	39.075,00	Contínuo

Região	Meta Prevista PPA	Meta Adequada	Total Realizado	%Realização
Região Metropolitana	6.250,00	6.250,00	28.000,00	448,00 %

Municípios	Meta Realizada	Situação
Guapimirim	3.000,00	Contínuo
Maricá	21.500,00	Contínuo
Niterói	500,00	Contínuo
Petrópolis	3.000,00	Contínuo

Região	Meta Prevista PPA	Meta Adequada	Total Realizado	%Realização
Região Metropolitana	6.250,00	6.250,00	28.000,00	448,00 %

Municípios	Meta Realizada	Situação
Guapimirim	3.000,00	Contínuo
Maricá	21.500,00	Contínuo
Niterói	500,00	Contínuo
Petrópolis	3.000,00	Contínuo

Região	Meta Prevista PPA	Meta Adequada	Total Realizado	%Realização
Região Noroeste Fluminense	6.250,00	6.250,00	100,00	1,60 %

Municípios	Meta Realizada	Situação
Varre-Sai	100,00	Contínuo

Região	Meta Prevista PPA	Meta Adequada	Total Realizado	%Realização
Região Noroeste Fluminense	6.250,00	6.250,00	100,00	1,60 %

Municípios	Meta Realizada	Situação
Varre-Sai	100,00	Contínuo

Região	Meta Prevista PPA	Meta Adequada	Total Realizado	%Realização
Região Norte Fluminense	6.250,00	6.250,00	-	-

Região	Meta Prevista PPA	Meta Adequada	Total Realizado	%Realização
Região Serrana	6.250,00	6.250,00	38.887,00	622,19 %

Municípios	Meta Realizada	Situação
Bom Jardim	1.100,00	Contínuo
Cantagalo	2.320,00	Contínuo
Carmo	2.000,00	Contínuo
Cordeiro	21.517,00	Contínuo
Duas Barras	3.000,00	Contínuo
Macuco	1.000,00	Contínuo
Nova Friburgo	3.500,00	Contínuo
Trajano de Morais	4.450,00	Contínuo

Região	Meta Prevista PPA	Meta Adequada	Total Realizado	%Realização
Região Serrana	6.250,00	6.250,00	38.887,00	622,19 %

Municípios	Meta Realizada	Situação
Bom Jardim	1.100,00	Contínuo
Cantagalo	2.320,00	Contínuo
Carmo	2.000,00	Contínuo
Cordeiro	21.517,00	Contínuo
Duas Barras	3.000,00	Contínuo
Macuco	1.000,00	Contínuo
Nova Friburgo	3.500,00	Contínuo
Trajano de Morais	4.450,00	Contínuo

Produto: 4601 - Produto de aquicultura transportado (tonelada)

Região	Meta Prevista PPA	Meta Adequada	Total Realizado	%Realização
Região Serrana	1,00	1,00	1,00	100,00 %

Municípios	Meta Realizada	Situação
Cordeiro	1,00	Contínuo

Ação: A551 - MONITORAMENTO DA ATIVIDADE PESQUEIRA			
Execução Orçamentária da Ação:	Despesa Autorizada	Despesa Liquidada	% Liq./Desp.Aut.
Unidade Orçamentária (UO): Não se aplica	-	-	-

EXECUÇÃO FÍSICA DOS PRODUTOS - REGIONALIZÁVEIS

Produto: 2422 - Município com produção pesqueira e aquícola monitorado (unidade)

Região	Meta Prevista PPA	Meta Adequada	Total Realizado	%Realização
Região da Costa Verde	3,00	3,00	3,00	100,00 %

Municípios	Meta Realizada	Situação
Angra dos Reis	1,00	Contínuo
Mangaratiba	1,00	Contínuo
Parati	1,00	Contínuo

Região	Meta Prevista PPA	Meta Adequada	Total Realizado	%Realização
Região das Baixadas Litorâneas	6,00	6,00	6,00	100,00 %

Municípios	Meta Realizada	Situação
Araruama	1,00	Contínuo
Armação dos Búzios	1,00	Contínuo
Arraial do Cabo	1,00	Contínuo
Cabo Frio	1,00	Contínuo
Rio das Ostras	1,00	Contínuo
Saquarema	1,00	Contínuo

Região	Meta Prevista PPA	Meta Adequada	Total Realizado	%Realização
Região Metropolitana	8,00	8,00	8,00	100,00 %

Municípios	Meta Realizada	Situação
Duque de Caxias	1,00	Contínuo
Itaboraí	1,00	Contínuo
Itaguaí	1,00	Contínuo
Magé	1,00	Contínuo
Maricá	1,00	Contínuo
Niterói	1,00	Contínuo
Rio de Janeiro	1,00	Contínuo
São Gonçalo	1,00	Contínuo

Região	Meta Prevista PPA	Meta Adequada	Total Realizado	%Realização
Região Norte Fluminense	4,00	4,00	5,00	125,00 %

Municípios	Meta Realizada	Situação
Campos dos Goytacazes	1,00	Contínuo
Macaé	1,00	Contínuo
Quissamã	1,00	Contínuo
São Francisco de Itabapoana	1,00	Contínuo
São João da Barra	1,00	Contínuo

Programa: 0038 - APOIO AO DESENVOLVIMENTO RURAL			
Meta Financeira PPA Exercício 2019 - Total do Programa	15.656.853,00		
Despesa Liquidada LOA 2019 - Total do Programa	701.558,65		
Ações do Programa:	Despesa PPA	Dot. Atual LOA	% LOA/PPA
1098 - Modernização e Reestruturação da EMATER-RIO	3.815.209,00	50.000,00	1,31 %
2175 - Atividades de Assistência Técnica e Extensão Rural - EMATER-RIO	999.035,00	1.001.172,40	100,21 %
Total	4.814.244,00	1.051.172,40	21,83 %

Ação: 1098 - MODERNIZAÇÃO E REESTRUTURAÇÃO DA EMATER-RIO			
Execução Orçamentária da Ação:	Despesa Autorizada	Despesa Liquidada	% Liq./Desp.Aut.
Unidade Orçamentária (UO): 13530 - EMATER	0,00	0,00	-

EXECUÇÃO FÍSICA DOS PRODUTOS - REGIONALIZÁVEIS

Produto: 2341 - Veículo adquirido (unidade)

Região	Meta Prevista PPA	Meta Adequada	Total Realizado	%Realização
Região Centro Sul Fluminense	6,00	6,00	-	-

Região	Meta Prevista PPA	Meta Adequada	Total Realizado	%Realização
Região da Costa Verde	2,00	2,00	-	-

Região	Meta Prevista PPA	Meta Adequada	Total Realizado	%Realização
Região das Baixadas Litorâneas	7,00	7,00	-	-

Região	Meta Prevista PPA	Meta Adequada	Total Realizado	%Realização
Região do Médio Paraíba	11,00	11,00	-	-

Região	Meta Prevista PPA	Meta Adequada	Total Realizado	%Realização
Região Metropolitana	18,00	18,00	-	-

Região	Meta Prevista PPA	Meta Adequada	Total Realizado	%Realização
Região Noroeste Fluminense	17,00	17,00	-	-

Região	Meta Prevista PPA	Meta Adequada	Total Realizado	%Realização
Região Norte Fluminense	11,00	11,00	-	-

Região	Meta Prevista PPA	Meta Adequada	Total Realizado	%Realização
Região Serrana	15,00	15,00	-	-

Produto: 2566 - Escritório da EMATER-RIO reformado (unidade)

Região	Meta Prevista PPA	Meta Adequada	Total Realizado	%Realização
Região das Baixadas Litorâneas	1,00	1,00	-	-

Região	Meta Prevista PPA	Meta Adequada	Total Realizado	%Realização
Região Noroeste Fluminense	3,00	3,00	-	-

Região	Meta Prevista PPA	Meta Adequada	Total Realizado	%Realização
Região Norte Fluminense	1,00	1,00	-	-

Região	Meta Prevista PPA	Meta Adequada	Total Realizado	%Realização
Região Serrana	2,00	2,00	-	-

Produto: 4009 - Unidade administrativa equipada (unidade)				
Região	Meta Prevista PPA	Meta Adequada	Total Realizado	%Realização
Região Centro Sul Fluminense	6,00	6,00	-	-
Região da Costa Verde	2,00	2,00	-	-
Região das Baixadas Litorâneas	7,00	7,00	-	-
Região do Médio Paraíba	10,00	10,00	-	-
Região Metropolitana	16,00	16,00	-	-
Região Noroeste Fluminense	14,00	14,00	-	-
Região Norte Fluminense	10,00	10,00	-	-
Região Serrana	15,00	15,00	-	-

Ação: 2175 - ATIVIDADES DE ASSISTÊNCIA TÉCNICA E EXTENSÃO RURAL - EMATER-RIO			
Execução Orçamentária da Ação:	Despesa Autorizada	Despesa Liquidada	% Liq./Desp.Aut.
Unidade Orçamentária (UO): 13530 - EMATER	850.759,35	149.615,75	17,59 %

EXECUÇÃO FÍSICA DOS PRODUTOS - REGIONALIZÁVEIS

Produto: 4631 - Assistência Técnica e Extensão Rural Realizada (unidade)				
Região	Meta Prevista PPA	Meta Adequada	Total Realizado	%Realização
Região Centro Sul Fluminense	2.560,00	2.245,00	2.959,00	131,80 %
	Municípios		Meta Realizada	Situação
	Areal		176,00	Contínuo
	Comendador Levy Gasparian		109,00	Contínuo
	Engenheiro Paulo de Frontin		129,00	Contínuo
	Mendes		80,00	Contínuo
	Miguel Pereira		82,00	Contínuo
	Paraíba do Sul		326,00	Contínuo
	Paty do Alferes		722,00	Contínuo
	Sapucaia		788,00	Contínuo
	Três Rios		162,00	Contínuo
	Vassouras		385,00	Contínuo
Região da Costa Verde	600,00	898,00	670,00	74,61 %
	Municípios		Meta Realizada	Situação
	Angra dos Reis		272,00	Contínuo
	Mangaratiba		149,00	Contínuo
	Parati		249,00	Contínuo

Região	Meta Prevista PPA	Meta Adequada	Total Realizado	%Realização
Região das Baixadas Litorâneas	3.045,00	3.439,00	2.733,00	79,47 %

Municípios	Meta Realizada	Situação
Araruama	471,00	Contínuo
Armação dos Búzios	134,00	Contínuo
Cabo Frio	260,00	Contínuo
Casimiro de Abreu	391,00	Contínuo
Iguaba Grande	97,00	Contínuo
Rio das Ostras	330,00	Contínuo
São Pedro da Aldeia	211,00	Contínuo
Saquarema	369,00	Contínuo
Silva Jardim	470,00	Contínuo

Região	Meta Prevista PPA	Meta Adequada	Total Realizado	%Realização
Região do Médio Paraíba	4.802,00	4.005,00	5.275,00	131,71 %

Municípios	Meta Realizada	Situação
Barra do Piraí	323,00	Contínuo
Barra Mansa	928,00	Contínuo
Itatiaia	202,00	Contínuo
Pinheiral	174,00	Contínuo
Piraí	551,00	Contínuo
Porto Real	130,00	Contínuo
Quatis	413,00	Contínuo
Resende	723,00	Contínuo
Rio Claro	400,00	Contínuo
Rio das Flores	246,00	Contínuo
Valença	587,00	Contínuo
Volta Redonda	598,00	Contínuo

Região	Meta Prevista PPA	Meta Adequada	Total Realizado	%Realização
Região Metropolitana	5.842,00	4.469,00	6.205,00	138,85 %

Municípios	Meta Realizada	Situação
Cachoeiras de Macacu	638,00	Contínuo
Duque de Caxias	243,00	Contínuo
Guapimirim	249,00	Contínuo
Itaboraí	223,00	Contínuo
Itaguaí	238,00	Contínuo
Japeri	110,00	Contínuo
Magé	530,00	Contínuo
Maricá	20,00	Contínuo
Mesquita	22,00	Contínuo
Niterói	63,00	Contínuo
Nova Iguaçu	361,00	Contínuo
Paracambi	260,00	Contínuo
Petrópolis	736,00	Contínuo
Queimados	397,00	Contínuo
Rio Bonito	421,00	Contínuo
Rio de Janeiro	744,00	Contínuo
São Gonçalo	446,00	Contínuo
Seropédica	248,00	Contínuo
Tanguá	256,00	Contínuo

Região	Meta Prevista PPA	Meta Adequada	Total Realizado	%Realização
Região Noroeste Fluminense	9.504,00	8.080,00	9.925,00	122,83 %

Municípios	Meta Realizada	Situação
Aperibé	292,00	Contínuo
Bom Jesus do Itabapoana	1.305,00	Contínuo
Cambuci	975,00	Contínuo
Italva	399,00	Contínuo
Itaocara	1.018,00	Contínuo
Itaperuna	1.121,00	Contínuo
Laje do Muriaé	382,00	Contínuo
Miracema	502,00	Contínuo
Natividade	589,00	Contínuo
Porciúncula	1.040,00	Contínuo
Santo Antônio de Pádua	608,00	Contínuo
São José de Ubá	675,00	Contínuo
Varre-Sai	1.019,00	Contínuo

Região	Meta Prevista PPA	Meta Adequada	Total Realizado	%Realização
Região Norte Fluminense	6.600,00	5.675,00	7.606,00	134,03 %

Municípios	Meta Realizada	Situação
Campos dos Goytacazes	2.549,00	Contínuo
Carapebus	451,00	Contínuo
Cardoso Moreira	448,00	Contínuo
Conceição de Macabu	429,00	Contínuo
Macaé	604,00	Contínuo
Quissamã	385,00	Contínuo
São Fidélis	1.049,00	Contínuo
São Francisco de Itabapoana	916,00	Contínuo
São João da Barra	775,00	Contínuo

Região	Meta Prevista PPA	Meta Adequada	Total Realizado	%Realização
Região Serrana	8.047,00	6.189,00	11.589,00	187,25 %

Municípios	Meta Realizada	Situação
Bom Jardim	944,00	Contínuo
Cantagalo	816,00	Contínuo
Carmo	452,00	Contínuo
Cordeiro	216,00	Contínuo
Duas Barras	839,00	Contínuo
Macuco	427,00	Contínuo
Nova Friburgo	1.718,00	Contínuo
Santa Maria Madalena	901,00	Contínuo
São José do Vale do Rio Preto	599,00	Contínuo
São Sebastião do Alto	905,00	Contínuo
Sumidouro	1.719,00	Contínuo
Teresópolis	1.087,00	Contínuo
Trajano de Morais	966,00	Contínuo

Programa: 0262 - ESTRADAS DA PRODUÇÃO			
Meta Financeira PPA Exercício 2019 - Total do Programa	23.831.731,00		
Despesa Liquidada LOA 2019 - Total do Programa	12.783,63		
Ações do Programa:	Despesa PPA	Dot. Atual LOA	% LOA/PPA
2036 - Manutenção e Recuperação de Estradas Vicinais	20.831.731,00	204.704,60	0,98 %
Total	20.831.731,00	204.704,60	0,98 %

Ação: 2036 - MANUTENÇÃO E RECUPERAÇÃO DE ESTRADAS VICINAIS			
Execução Orçamentária da Ação:	Despesa Autorizada	Despesa Liquidada	% Liq./Desp.Aut.
Unidade Orçamentária (UO): 13530 - EMATER	12.339,63	12.339,63	100,00 %

EXECUÇÃO FÍSICA DOS PRODUTOS - REGIONALIZÁVEIS

Produto: 2571 - Estrada vicinal recuperada (Kilômetro)				
--	--	--	--	--

Região	Meta Prevista PPA	Meta Adequada	Total Realizado	%Realização
Região Centro Sul Fluminense	380,00	0,00	-	-

Região	Meta Prevista PPA	Meta Adequada	Total Realizado	%Realização
Região da Costa Verde	20,00	0,00	-	-

Região	Meta Prevista PPA	Meta Adequada	Total Realizado	%Realização
Região das Baixadas Litorâneas	1.000,00	0,00	-	-

Região	Meta Prevista PPA	Meta Adequada	Total Realizado	%Realização
Região do Médio Paraíba	400,00	400,00	396,40	99,10 %

Municípios	Meta Realizada	Situação
Barra do Piraí	6,50	Contínuo
Rio das Flores	144,30	Contínuo
Valença	245,60	Contínuo

Região	Meta Prevista PPA	Meta Adequada	Total Realizado	%Realização
Região Metropolitana	300,00	100,00	43,10	43,10 %

Municípios	Meta Realizada	Situação
Duque de Caxias	43,10	Contínuo

Região	Meta Prevista PPA	Meta Adequada	Total Realizado	%Realização
Região Noroeste Fluminense	1.500,00	1.400,00	1.178,31	84,16 %

Municípios	Meta Realizada	Situação
Bom Jesus do Itabapoana	169,11	Contínuo
Cambuci	147,38	Contínuo
Itaperuna	42,05	Contínuo
Miracema	241,88	Contínuo
Porciúncula	128,25	Contínuo
Santo Antônio de Pádua	213,90	Contínuo
São José de Ubá	39,70	Contínuo
Varre-Sai	196,04	Contínuo

Região	Meta Prevista PPA	Meta Adequada	Total Realizado	%Realização
Região Norte Fluminense	1.200,00	300,00	133,21	44,40 %

Municípios	Meta Realizada	Situação
Cardoso Moreira	117,91	Contínuo
São João da Barra	15,30	Contínuo

Região	Meta Prevista PPA	Meta Adequada	Total Realizado	%Realização
Região Serrana	1.200,00	400,00	267,42	66,86 %

Municípios	Meta Realizada	Situação
Nova Friburgo	62,80	Contínuo
Sumidouro	204,62	Contínuo

Programa: 0037 - RIO RURAL			
Meta Financeira PPA Exercício 2019 - Total do Programa	35.366.339,00		
Despesa Liquidada LOA 2019 - Total do Programa	55.104,19		
Ações do Programa:	Despesa PPA	Dot. Atual LOA	% LOA/PPA
3492 - Transferência de Tecnologia aos Produtores das Microbacias Hidrográficas	6.339,00	6.339,00	100,00 %
Total	6.339,00	6.339,00	100,00 %

Ação: 3492 - TRANSFERÊNCIA DE TECNOLOGIA AOS PRODUTORES DAS MICROBACIAS HIDROGRÁFICAS			
Execução Orçamentária da Ação:	Despesa Autorizada	Despesa Liquidada	% Liq./Desp.Aut.
Unidade Orçamentária (UO): 13540 - PESAGRO	4.000,00	0,00	-

EXECUÇÃO FÍSICA DOS PRODUTOS - NÃO REGIONALIZÁVEIS

Produto: 5238 - Comunidade de Microbacia Hidrográfica apoiada com transferência de tecnologia (unidade)					
Região	Meta Prevista PPA	Meta Adequada	Meta Realizada	% Realização	Situação
Estado	2,00	1,00	1,00	100,00 %	Concluído

Produto: 5384 - Tecnologia desenvolvida (unidade)					
Região	Meta Prevista PPA	Meta Adequada	Meta Realizada	% Realização	Situação
Estado	1,00	0,00	0,00	-	Cancelado

Produto: 5385 - Tecnologia adaptada (unidade)					
Região	Meta Prevista PPA	Meta Adequada	Meta Realizada	% Realização	Situação
Estado	2,00	1,00	0,00	0,00 %	Paralisado

Programa: 0038 - APOIO AO DESENVOLVIMENTO RURAL			
Meta Financeira PPA Exercício 2019 - Total do Programa	15.656.853,00		
Despesa Liquidada LOA 2019 - Total do Programa	701.558,65		
Ações do Programa:	Despesa PPA	Dot. Atual LOA	% LOA/PPA
3486 - Desenvolvimento e Transferência de Tecnologia a Pecuária e Melhoramento Genético	6.339,00	6.339,00	100,00 %
3487 - Desenvolvimento Sustentável da Agropecuária no Estado do Rio de Janeiro	6.339,00	6.339,00	100,00 %
3493 - Seleção, Multiplicação e Introdução de Materiais Genéticos	59.139,00	462.719,25	782,43 %
Total	71.817,00	475.397,25	661,96 %

Ação: 3486 - DESENVOLVIMENTO E TRANSFERÊNCIA DE TECNOLOGIA A PECUÁRIA E MELHORAMENTO GENÉTICO			
Execução Orçamentária da Ação:	Despesa Autorizada	Despesa Liquidada	% Liq./Desp.Aut.
Unidade Orçamentária (UO): 13540 - PESAGRO	4.928,90	928,90	18,85 %

EXECUÇÃO FÍSICA DOS PRODUTOS - REGIONALIZÁVEIS

Produto: 2575 - Transferência de embrião realizada (unidade)				
Região	Meta Prevista PPA	Meta Adequada	Total Realizado	% Realização
Região Noroeste Fluminense	60,00	10,00	0,00	-
	Municípios		Meta Realizada	Situação
	Itaocara		0,00	Paralisado

Ação: 3487 - DESENVOLVIMENTO SUSTENTÁVEL DA AGROPECUÁRIA NO ESTADO DO RIO DE JANEIRO			
Execução Orçamentária da Ação:	Despesa Autorizada	Despesa Liquidada	% Liq./Desp.Aut.
Unidade Orçamentária (UO): 13540 - PESAGRO	4.802,50	802,50	16,71 %

EXECUÇÃO FÍSICA DOS PRODUTOS - NÃO REGIONALIZÁVEIS

Produto: 5384 - Tecnologia desenvolvida (unidade)					
---	--	--	--	--	--

EXECUÇÃO FÍSICA DOS PRODUTOS - NÃO REGIONALIZÁVEIS

Região	Meta Prevista PPA	Meta Adequada	Meta Realizada	% Realização	Situação
Estado	3,00	0,00	0,00	-	Cancelado

Produto: 5385 - Tecnologia adaptada (unidade)					
Região	Meta Prevista PPA	Meta Adequada	Meta Realizada	% Realização	Situação
Estado	2,00	1,00	1,00	100,00 %	Concluído

Ação: 3493 - SELEÇÃO, MULTIPLICAÇÃO E INTRODUÇÃO DE MATERIAIS GENÉTICOS			
Execução Orçamentária da Ação:	Despesa Autorizada	Despesa Liquidada	% Liq./Desp.Aut.
Unidade Orçamentária (UO): 13540 - PESAGRO	451.397,21	162.754,48	36,06 %

EXECUÇÃO FÍSICA DOS PRODUTOS - REGIONALIZÁVEIS

Produto: 2580 - Material genético disponibilizado (unidade)				
Região	Meta Prevista PPA	Meta Adequada	Total Realizado	%Realização
Região do Médio Paraíba	4,00	1,00	1,00	100,00 %

Municípios	Meta Realizada	Situação
Valença	1,00	Concluído

Região	Meta Prevista PPA	Meta Adequada	Total Realizado	%Realização
Região Metropolitana	1,00	1,00	1,00	100,00 %

Municípios	Meta Realizada	Situação
São Gonçalo	1,00	Concluído

Região	Meta Prevista PPA	Meta Adequada	Total Realizado	%Realização
Região Noroeste Fluminense	4,00	1,00	1,00	100,00 %

Municípios	Meta Realizada	Situação
Italva	1,00	Concluído

Programa: 0039 - PROGRAMA SANIDADE RIO DE DEFESA AGROPECUÁRIA			
Meta Financeira PPA Exercício 2019 - Total do Programa	3.054.255,00		
Despesa Liquidada LOA 2019 - Total do Programa	1.480.590,17		
Ações do Programa:	Despesa PPA	Dot. Atual LOA	% LOA/PPA
3494 - Serviços Laboratoriais de Interesse para o Desenvolvimento Agropecuário do ERJ	47.088,00	47.229,00	100,30 %
Total	47.088,00	47.229,00	100,30 %

Ação: 3494 - SERVIÇOS LABORATORIAIS DE INTERESSE PARA O DESENVOLVIMENTO AGROPECUÁRIO DO ERJ			
Execução Orçamentária da Ação:	Despesa Autorizada	Despesa Liquidada	% Liq./Desp.Aut.
Unidade Orçamentária (UO): 13540 - PESAGRO	47.209,00	2.460,00	5,21 %

EXECUÇÃO FÍSICA DOS PRODUTOS - NÃO REGIONALIZÁVEIS

Produto: 5164 - Diagnóstico de sanidade animal realizado (unidade)					
Região	Meta Prevista PPA	Meta Adequada	Meta Realizada	% Realização	Situação
Estado	600,00	300,00	140,00	46,67 %	Em Andamento

Produto: 5172 - Diagnóstico de sanidade vegetal realizado (unidade)					
Região	Meta Prevista PPA	Meta Adequada	Meta Realizada	% Realização	Situação
Estado	20,00	10,00	11,00	110,00 %	Em Andamento

Produto: 5445 - Análise da qualidade da água realizada (unidade)					
--	--	--	--	--	--

EXECUÇÃO FÍSICA DOS PRODUTOS - NÃO REGIONALIZÁVEIS

Região	Meta Prevista PPA	Meta Adequada	Meta Realizada	% Realização	Situação
Estado	400,00	50,00	324,00	648,00 %	Contínuo

Produto: 5668 - Análise de fertilidade do solo realizada (unidade)					
Região	Meta Prevista PPA	Meta Adequada	Meta Realizada	% Realização	Situação
Estado	200,00	50,00	0,00	0,00 %	Paralisado

EXECUÇÃO FÍSICA DOS PRODUTOS - REGIONALIZÁVEIS

Produto: 2577 - Exame laboratorial realizado (unidade)				
Região	Meta Prevista PPA	Meta Adequada	Total Realizado	%Realização
Região Metropolitana	500,00	300,00	264,00	88,00 %
Municípios			Meta Realizada	Situação
Niterói			264,00	Em Andamento

Programa: 0166 - APOIO AO DESENVOLVIMENTO DE PESQUISA CIENTÍFICA E TECNOLÓGICA PARA AGROPECUÁRIA			
Meta Financeira PPA Exercício 2019 - Total do Programa	236.701,00		
Despesa Liquidada LOA 2019 - Total do Programa	451.114,97		
Ações do Programa:	Despesa PPA	Dot. Atual LOA	% LOA/PPA
3488 - Desenvolvimento Tecnológico Agroflorestal no ERJ	6.339,00	10.339,00	163,10 %
3489 - Desenvolvimento e Adaptação de Tecnologias Agropecuárias	63.845,00	63.704,00	99,78 %
3490 - Desenvolvimento Tecnológico da Agroecologia	46.339,00	46.339,00	100,00 %
3491 - Acompanhamento Estatístico de Preços de Produtos Alimentícios	6.339,00	6.339,00	100,00 %
8310 - Operacionalização e Implementação dos Projetos de Pesquisa e Desenvolvimento	113.839,00	3.655.211,04	3.210,86 %
Total	236.701,00	3.781.932,04	1.597,77 %

Ação: 3488 - DESENVOLVIMENTO TECNOLÓGICO AGROFLORESTAL NO ERJ			
Execução Orçamentária da Ação:	Despesa Autorizada	Despesa Liquidada	% Liq./Desp.Aut.
Unidade Orçamentária (UO): 13540 - PESAGRO	4.000,00	0,00	-

EXECUÇÃO FÍSICA DOS PRODUTOS - REGIONALIZÁVEIS

Produto: 2581 - Coleção de material genético agroflorestal implantada (unidade)				
Região	Meta Prevista PPA	Meta Adequada	Total Realizado	%Realização
Região das Baixadas Litorâneas	2,00	1,00	1,00	100,00 %
Municípios			Meta Realizada	Situação
Silva Jardim			1,00	Concluído

Região	Meta Prevista PPA	Meta Adequada	Total Realizado	%Realização
Região do Médio Paraíba	2,00	0,00	0,00	-
Municípios			Meta Realizada	Situação
Valença			0,00	Paralisado

Região	Meta Prevista PPA	Meta Adequada	Total Realizado	%Realização
Região Noroeste Fluminense	2,00	0,00	0,00	-
Municípios			Meta Realizada	Situação
Itaocara			0,00	Paralisado

Produto: 2582 - Tecnologia em sistema agroflorestal implantada (unidade)				
Região	Meta Prevista PPA	Meta Adequada	Total Realizado	%Realização
Região das Baixadas Litorâneas	1,00	1,00	0,00	-

Municípios	Meta Realizada	Situação
Silva Jardim	0,00	Concluído

Região	Meta Prevista PPA	Meta Adequada	Total Realizado	%Realização
Região do Médio Paraíba	1,00	0,00	1,00	-

Municípios	Meta Realizada	Situação
Valença	1,00	Concluído

Região	Meta Prevista PPA	Meta Adequada	Total Realizado	%Realização
Região Metropolitana	1,00	0,00	0,00	-

Municípios	Meta Realizada	Situação
São Gonçalo	0,00	Paralisado

Região	Meta Prevista PPA	Meta Adequada	Total Realizado	%Realização
Região Noroeste Fluminense	1,00	0,00	0,00	-

Municípios	Meta Realizada	Situação
Itaocara	0,00	Paralisado

Ação: 3489 - DESENVOLVIMENTO E ADAPTAÇÃO DE TECNOLOGIAS AGROPECUÁRIAS			
Execução Orçamentária da Ação:	Despesa Autorizada	Despesa Liquidada	% Liq./Desp.Aut.
Unidade Orçamentária (UO): 13540 - PESAGRO	63.126,70	1.626,70	2,58 %

EXECUÇÃO FÍSICA DOS PRODUTOS - NÃO REGIONALIZÁVEIS

Produto: 5405 - Cadeia agroindustrial atendida (unidade)					
Região	Meta Prevista PPA	Meta Adequada	Meta Realizada	% Realização	Situação
Estado	4,00	1,00	1,00	100,00 %	Concluído

EXECUÇÃO FÍSICA DOS PRODUTOS - REGIONALIZÁVEIS

Produto: 5406 - Análise de qualidade dos alimentos realizada (unidade)				
Região	Meta Prevista PPA	Meta Adequada	Total Realizado	%Realização
ESTADO	40,00	10,00	20,00	200,00 %
Região	Meta Prevista PPA	Meta Adequada	Total Realizado	%Realização
Região Metropolitana	-	-	20,00	-
Municípios	Meta Realizada	Situação		
Niterói	20,00	Concluído		

Ação: 3490 - DESENVOLVIMENTO TECNOLÓGICO DA AGROECOLOGIA			
Execução Orçamentária da Ação:	Despesa Autorizada	Despesa Liquidada	% Liq./Desp.Aut.
Unidade Orçamentária (UO): 13540 - PESAGRO	44.000,00	0,00	-

EXECUÇÃO FÍSICA DOS PRODUTOS - REGIONALIZÁVEIS

Produto: 2584 - Projeto de pesquisa e desenvolvimento implementado (unidade)				
Região	Meta Prevista PPA	Meta Adequada	Total Realizado	%Realização
Região das Baixadas Litorâneas	1,00	0,00	0,00	-
Municípios	Meta Realizada	Situação		
Silva Jardim	0,00	Paralisado		
Região	Meta Prevista PPA	Meta Adequada	Total Realizado	%Realização
Região Metropolitana	2,00	0,00	0,00	-

Municípios	Meta Realizada	Situação
Seropédica	0,00	Paralisado

Região	Meta Prevista PPA	Meta Adequada	Total Realizado	%Realização
Região Noroeste Fluminense	2,00	0,00	0,00	-

Municípios	Meta Realizada	Situação
Itaocara	0,00	Paralisado

Região	Meta Prevista PPA	Meta Adequada	Total Realizado	%Realização
Região Norte Fluminense	1,00	1,00	0,00	-

Municípios	Meta Realizada	Situação
Campos dos Goytacazes	0,00	Paralisado

Região	Meta Prevista PPA	Meta Adequada	Total Realizado	%Realização
Região Serrana	1,00	1,00	1,00	100,00 %

Municípios	Meta Realizada	Situação
Nova Friburgo	1,00	Concluído

Produto: 2585 - Tecnologia para produção sustentável ou transição agroecológica gerada (unidade)

Região	Meta Prevista PPA	Meta Adequada	Total Realizado	%Realização
Região da Costa Verde	1,00	0,00	0,00	-

Municípios	Meta Realizada	Situação
Mangaratiba	0,00	Paralisado

Região	Meta Prevista PPA	Meta Adequada	Total Realizado	%Realização
Região Metropolitana	2,00	0,00	0,00	-

Municípios	Meta Realizada	Situação
Seropédica	0,00	Paralisado

Região	Meta Prevista PPA	Meta Adequada	Total Realizado	%Realização
Região Serrana	2,00	1,00	1,00	100,00 %

Municípios	Meta Realizada	Situação
Duas Barras	1,00	Concluído
Nova Friburgo	0,00	Não Iniciado

Ação: 3491 - ACOMPANHAMENTO ESTATÍSTICO DE PREÇOS DE PRODUTOS ALIMENTÍCIOS

Execução Orçamentária da Ação:	Despesa Autorizada	Despesa Liquidada	% Liq./Desp.Aut.
Unidade Orçamentária (UO): 13540 - PESAGRO	4.000,00	0,00	-

EXECUÇÃO FÍSICA DOS PRODUTOS - NÃO REGIONALIZÁVEIS

Produto: 5244 - Tabela Semanal de Referência de Preços Médios produzida (unidade)

Região	Meta Prevista PPA	Meta Adequada	Meta Realizada	% Realização	Situação
Estado	48,00	48,00	48,00	100,00 %	Em Andamento

Ação: 8310 - OPERACIONALIZAÇÃO E IMPLEMENTAÇÃO DOS PROJETOS DE PESQUISA E DESENVOLVIMENTO

Execução Orçamentária da Ação:	Despesa Autorizada	Despesa Liquidada	% Liq./Desp.Aut.
Unidade Orçamentária (UO): 13540 - PESAGRO	3.652.872,04	449.488,27	12,31 %

EXECUÇÃO FÍSICA DOS PRODUTOS - REGIONALIZÁVEIS

Produto: 3782 - Projeto de pesquisa e desenvolvimento operacionalizado (unidade)				
Região	Meta Prevista PPA	Meta Adequada	Total Realizado	%Realização
Região Centro Sul Fluminense	-	-	1,00	-
	Municípios		Meta Realizada	Situação
	Vassouras		1,00	Concluído
Região	Meta Prevista PPA	Meta Adequada	Total Realizado	%Realização
Região das Baixadas Litorâneas	2,00	0,00	0,00	-
	Municípios		Meta Realizada	Situação
	Silva Jardim		0,00	Paralisado
Região	Meta Prevista PPA	Meta Adequada	Total Realizado	%Realização
Região Metropolitana	4,00	1,00	0,00	-
	Municípios		Meta Realizada	Situação
	Seropédica		0,00	Paralisado
Região	Meta Prevista PPA	Meta Adequada	Total Realizado	%Realização
Região Noroeste Fluminense	2,00	0,00	1,00	-
	Municípios		Meta Realizada	Situação
	Itaocara		0,00	Paralisado
	Miracema		1,00	Concluído
Região	Meta Prevista PPA	Meta Adequada	Total Realizado	%Realização
Região Norte Fluminense	1,00	0,00	0,00	-
	Municípios		Meta Realizada	Situação
	Campos dos Goytacazes		0,00	Paralisado
Região	Meta Prevista PPA	Meta Adequada	Total Realizado	%Realização
Região Serrana	1,00	0,00	0,00	-
	Municípios		Meta Realizada	Situação
	Nova Friburgo		0,00	Paralisado

Programa: 0386 - PROGRAMA DE ABASTECIMENTO E SEGURANÇA ALIMENTAR E NUTRICIONAL - PASAN			
Meta Financeira PPA Exercício 2019 - Total do Programa	29.210.000,00		
Despesa Liquidada LOA 2019 - Total do Programa	2.812.555,00		
Ações do Programa:	Despesa PPA	Dot. Atual LOA	% LOA/PPA
1126 - Aquisição e Doação de Produtos da Agricultura Familiar-PAA	13.000.000,00	95.000,00	0,73 %
1127 - Promoção do Abastecimento	90.000,00	90.000,00	100,00 %
5590 - REFORMA DO MERCADO MUNICIPAL SEBASTIÃO LAN - CABO FRIO	-	2.051.105,00	-
8251 - Gestão das Centrais de Abastecimento	12.300.000,00	1.410.000,00	11,46 %
8252 - Manutenção dos Bancos de Alimentos	400.000,00	95.000,00	23,75 %
8253 - Monitoramento da Qualidade dos Alimentos Comercializados na CEASA-RJ	120.000,00	90.000,00	75,00 %
Total	25.910.000,00	3.831.105,00	14,79 %

Ação: 1126 - AQUISIÇÃO E DOAÇÃO DE PRODUTOS DA AGRICULTURA FAMILIAR-PAA			
Execução Orçamentária da Ação:	Despesa Autorizada	Despesa Liquidada	% Liq./Desp.Aut.
Unidade Orçamentária (UO): 13720 - CEASA	95.000,00	8.105,00	8,53 %

EXECUÇÃO FÍSICA DOS PRODUTOS - REGIONALIZÁVEIS

Produto: 4603 - Visita técnica realizada (unidade)				
--	--	--	--	--

Região	Meta Prevista PPA	Meta Adequada	Total Realizado	%Realização
Região Centro Sul Fluminense	60,00	60,00	12,00	20,00 %

Municípios	Meta Realizada	Situação
Paty do Alferes	12,00	Contínuo

Região	Meta Prevista PPA	Meta Adequada	Total Realizado	%Realização
Região da Costa Verde	25,00	25,00	-	-

Região	Meta Prevista PPA	Meta Adequada	Total Realizado	%Realização
Região das Baixadas Litorâneas	20,00	20,00	-	-

Região	Meta Prevista PPA	Meta Adequada	Total Realizado	%Realização
Região do Médio Paraíba	85,00	85,00	-	-

Região	Meta Prevista PPA	Meta Adequada	Total Realizado	%Realização
Região Metropolitana	25,00	25,00	-	-

Região	Meta Prevista PPA	Meta Adequada	Total Realizado	%Realização
Região Noroeste Fluminense	150,00	150,00	24,00	16,00 %

Municípios	Meta Realizada	Situação
Itaocara	12,00	Contínuo
São José de Ubá	12,00	Contínuo

Região	Meta Prevista PPA	Meta Adequada	Total Realizado	%Realização
Região Norte Fluminense	150,00	150,00	-	-

Região	Meta Prevista PPA	Meta Adequada	Total Realizado	%Realização
Região Serrana	150,00	150,00	12,00	8,00 %

Municípios	Meta Realizada	Situação
Nova Friburgo	12,00	Contínuo

Produto: 5007 - Alimento adquirido para doação (tonelada)				
Região	Meta Prevista PPA	Meta Adequada	Total Realizado	%Realização
Região Centro Sul Fluminense	30,00	30,00	246,70	822,33 %
	Municípios		Meta Realizada	Situação
	Miguel Pereira		9,32	Em Andamento
	Paty do Alferes		237,38	Em Andamento
Região	Meta Prevista PPA	Meta Adequada	Total Realizado	%Realização
Região da Costa Verde	10,00	10,00	1,05	10,50 %
	Municípios		Meta Realizada	Situação
	Angra dos Reis		1,05	Em Andamento
Região	Meta Prevista PPA	Meta Adequada	Total Realizado	%Realização
Região das Baixadas Litorâneas	10,00	10,00	-	-
Região	Meta Prevista PPA	Meta Adequada	Total Realizado	%Realização
Região do Médio Paraíba	60,00	60,00	2,11	3,52 %
	Municípios		Meta Realizada	Situação
	Piraí		2,11	Em Andamento
Região	Meta Prevista PPA	Meta Adequada	Total Realizado	%Realização
Região Metropolitana	350,00	350,00	-	-
Região	Meta Prevista PPA	Meta Adequada	Total Realizado	%Realização
Região Noroeste Fluminense	150,00	150,00	343,04	228,69 %
	Municípios		Meta Realizada	Situação
	Aperibé		11,89	Em Andamento
	Cambuci		41,55	Em Andamento
	Italva		0,81	Em Andamento
	Itaocara		109,91	Em Andamento
	Itaperuna		7,61	Em Andamento
	Miracema		0,69	Em Andamento
	Natividade		3,57	Contínuo
	Porciúncula		20,10	Em Andamento
	Santo Antônio de Pádua		9,59	Em Andamento
	São José de Ubá		129,56	Em Andamento
	Varre-Sai		7,76	Em Andamento
Região	Meta Prevista PPA	Meta Adequada	Total Realizado	%Realização
Região Norte Fluminense	80,00	80,00	200,02	250,02 %
	Municípios		Meta Realizada	Situação
	Campos dos Goytacazes		6,13	Em Andamento
	São Fidélis		100,72	Em Andamento
	São Francisco de Itabapoana		93,17	Em Andamento
Região	Meta Prevista PPA	Meta Adequada	Total Realizado	%Realização
Região Serrana	110,00	110,00	270,67	246,06 %

Municípios	Meta Realizada	Situação
Nova Friburgo	178,95	Em Andamento
São Sebastião do Alto	65,32	Em Andamento
Sumidouro	5,76	Em Andamento
Teresópolis	5,67	Em Andamento
Trajano de Moraes	14,97	Em Andamento

Produto: 5008 - Alimento doado (tonelada)

Região	Meta Prevista PPA	Meta Adequada	Total Realizado	%Realização
Região Centro Sul Fluminense	30,00	30,00	97,83	326,10 %

Municípios	Meta Realizada	Situação
Paty do Alferes	97,83	Em Andamento

Região	Meta Prevista PPA	Meta Adequada	Total Realizado	%Realização
Região da Costa Verde	10,00	10,00	-	-

Região	Meta Prevista PPA	Meta Adequada	Total Realizado	%Realização
Região das Baixadas Litorâneas	10,00	10,00	-	-

Região	Meta Prevista PPA	Meta Adequada	Total Realizado	%Realização
Região do Médio Paraíba	60,00	60,00	-	-

Região	Meta Prevista PPA	Meta Adequada	Total Realizado	%Realização
Região Metropolitana	350,00	350,00	535,81	153,09 %

Municípios	Meta Realizada	Situação
Nova Iguaçu	51,85	Em Andamento
Rio de Janeiro	419,76	Em Andamento
São Gonçalo	64,20	Em Andamento

Região	Meta Prevista PPA	Meta Adequada	Total Realizado	%Realização
Região Noroeste Fluminense	150,00	150,00	274,76	183,17 %

Municípios	Meta Realizada	Situação
Itaocara	121,28	Em Andamento
São José de Ubá	153,48	Em Andamento

Região	Meta Prevista PPA	Meta Adequada	Total Realizado	%Realização
Região Norte Fluminense	80,00	80,00	-	-

Região	Meta Prevista PPA	Meta Adequada	Total Realizado	%Realização
Região Serrana	110,00	110,00	162,58	147,80 %

Municípios	Meta Realizada	Situação
Nova Friburgo	162,58	Em Andamento

Ação: 1127 - PROMOÇÃO DO ABASTECIMENTO

Execução Orçamentária da Ação:	Despesa Autorizada	Despesa Liquidada	% Liq./Desp.Aut.
Unidade Orçamentária (UO): 13720 - CEASA	90.000,00	0,00	-

EXECUÇÃO FÍSICA DOS PRODUTOS - NÃO REGIONALIZÁVEIS

Produto: 3804 - Plano Estadual de Abastecimento elaborado (unidade)					
Região	Meta Prevista PPA	Meta Adequada	Meta Realizada	% Realização	Situação
Estado	1,00	1,00	0,00	0,00 %	Não Iniciado

Produto: 5011 - Plano diretor da Ceasa-RJ elaborado (unidade)					
---	--	--	--	--	--

EXECUÇÃO FÍSICA DOS PRODUTOS - NÃO REGIONALIZÁVEIS

Região	Meta Prevista PPA	Meta Adequada	Meta Realizada	% Realização	Situação
Estado	1,00	1,00	0,00	0,00 %	Não Iniciado

EXECUÇÃO FÍSICA DOS PRODUTOS - REGIONALIZÁVEIS

Produto: 2196 - Evento realizado (unidade)					
Região	Meta Prevista PPA	Meta Adequada	Total Realizado	%Realização	
Região do Médio Paraíba	1,00	1,00	-	-	

Região	Meta Prevista PPA	Meta Adequada	Total Realizado	%Realização	
Região Metropolitana	1,00	1,00	1,00	100,00 %	

Municípios	Meta Realizada	Situação
Rio de Janeiro	1,00	Não Iniciado
São Gonçalo	0,00	Não Iniciado

Região	Meta Prevista PPA	Meta Adequada	Total Realizado	%Realização	
Região Noroeste Fluminense	1,00	1,00	0,00	-	

Municípios	Meta Realizada	Situação
Itaocara	0,00	Não Iniciado
São José de Ubá	0,00	Não Iniciado

Região	Meta Prevista PPA	Meta Adequada	Total Realizado	%Realização	
Região Norte Fluminense	1,00	1,00	-	-	

Região	Meta Prevista PPA	Meta Adequada	Total Realizado	%Realização	
Região Serrana	1,00	1,00	0,00	-	

Municípios	Meta Realizada	Situação
Nova Friburgo	0,00	Não Iniciado

Produto: 2429 - Centro de comercialização da agricultura familiar implantado (unidade)					
Região	Meta Prevista PPA	Meta Adequada	Total Realizado	%Realização	
Região Metropolitana	2,00	2,00	0,00	-	

Municípios	Meta Realizada	Situação
Rio Bonito	0,00	Em Andamento
Rio de Janeiro	0,00	Não Iniciado
São Gonçalo	0,00	Não Iniciado

Produto: 5012 - Campanha realizada (unidade)					
Região	Meta Prevista PPA	Meta Adequada	Total Realizado	%Realização	
Região Metropolitana	1,00	1,00	2,00	200,00 %	

Municípios	Meta Realizada	Situação
Rio de Janeiro	2,00	Em Andamento

Produto: 5013 - Feira da agricultura familiar apoiada (unidade)					
Região	Meta Prevista PPA	Meta Adequada	Total Realizado	%Realização	
Região Centro Sul Fluminense	1,00	1,00	0,00	-	

Municípios	Meta Realizada	Situação
Paty do Alferes	0,00	Não Iniciado

Região	Meta Prevista PPA	Meta Adequada	Total Realizado	%Realização	
Região da Costa Verde	1,00	1,00	-	-	

Região	Meta Prevista PPA	Meta Adequada	Total Realizado	%Realização
Região das Baixadas Litorâneas	1,00	1,00	-	-

Região	Meta Prevista PPA	Meta Adequada	Total Realizado	%Realização
Região do Médio Paraíba	1,00	1,00	-	-

Região	Meta Prevista PPA	Meta Adequada	Total Realizado	%Realização
Região Metropolitana	2,00	2,00	0,00	-

Municípios	Meta Realizada	Situação
Rio de Janeiro	0,00	Não Iniciado

Região	Meta Prevista PPA	Meta Adequada	Total Realizado	%Realização
Região Noroeste Fluminense	1,00	1,00	0,00	-

Municípios	Meta Realizada	Situação
Itaocara	0,00	Não Iniciado
São José de Ubá	0,00	Não Iniciado

Região	Meta Prevista PPA	Meta Adequada	Total Realizado	%Realização
Região Norte Fluminense	1,00	1,00	-	-

Região	Meta Prevista PPA	Meta Adequada	Total Realizado	%Realização
Região Serrana	1,00	1,00	0,00	-

Municípios	Meta Realizada	Situação
Nova Friburgo	0,00	Não Iniciado

Produto: 5014 - Mercado regional reativado (unidade)

Região	Meta Prevista PPA	Meta Adequada	Total Realizado	%Realização
Região do Médio Paraíba	1,00	1,00	-	-

Região	Meta Prevista PPA	Meta Adequada	Total Realizado	%Realização
Região Noroeste Fluminense	1,00	1,00	-	-

Região	Meta Prevista PPA	Meta Adequada	Total Realizado	%Realização
Região Norte Fluminense	1,00	1,00	-	-

Região	Meta Prevista PPA	Meta Adequada	Total Realizado	%Realização
Região Serrana	1,00	1,00	-	-

Produto: 5196 - Vaga para capacitação disponibilizada (unidade)

Região	Meta Prevista PPA	Meta Adequada	Total Realizado	%Realização
Região Metropolitana	50,00	50,00	-	-

Ação: 5590 - REFORMA DO MERCADO MUNICIPAL SEBASTIÃO LAN - CABO FRIO

Execução Orçamentária da Ação:	Despesa Autorizada	Despesa Liquidada	% Liq./Desp.Aut.
Unidade Orçamentária (UO): 13720 - CEASA	0,00	0,00	-

EXECUÇÃO FÍSICA DOS PRODUTOS - REGIONALIZÁVEIS

Produto: 5013 - Feira da agricultura familiar apoiada (unidade)

Região	Meta Prevista PPA	Meta Adequada	Total Realizado	%Realização
Região das Baixadas Litorâneas	1,00	1,00	0,00	-

Municípios	Meta Realizada	Situação
Cabo Frio	0,00	Não Iniciado

Ação: 8251 - GESTÃO DAS CENTRAIS DE ABASTECIMENTO

Execução Orçamentária da Ação:	Despesa Autorizada	Despesa Liquidada	% Liq./Desp.Aut.
Unidade Orçamentária (UO): 13720 - CEASA	90.000,00	730,00	0,81 %

EXECUÇÃO FÍSICA DOS PRODUTOS - REGIONALIZÁVEIS

Produto: 5003 - Resíduo sólido destinado à geração de fertilizante e energia (tonelada)

Região	Meta Prevista PPA	Meta Adequada	Total Realizado	%Realização
Região Metropolitana	30,00	30,00	0,00	-

Municípios	Meta Realizada	Situação
Rio de Janeiro	0,00	Não Iniciado

Produto: 5005 - Mercado regional operacionalizado (unidade)

Região	Meta Prevista PPA	Meta Adequada	Total Realizado	%Realização
Região Centro Sul Fluminense	-	-	1,00	-

Municípios	Meta Realizada	Situação
Paty do Alferes	1,00	Contínuo

Região	Meta Prevista PPA	Meta Adequada	Total Realizado	%Realização
Região do Médio Paraíba	1,00	1,00	-	-

Região	Meta Prevista PPA	Meta Adequada	Total Realizado	%Realização
Região Noroeste Fluminense	2,00	2,00	2,00	100,00 %

Municípios	Meta Realizada	Situação
Itaocara	1,00	Contínuo
São José de Ubá	1,00	Contínuo

Região	Meta Prevista PPA	Meta Adequada	Total Realizado	%Realização
Região Norte Fluminense	1,00	1,00	-	-

Região	Meta Prevista PPA	Meta Adequada	Total Realizado	%Realização
Região Serrana	1,00	1,00	1,00	100,00 %

Municípios	Meta Realizada	Situação
Nova Friburgo	1,00	Contínuo

Produto: 6459 - Central atacadista operacionalizada (unidade)

Região	Meta Prevista PPA	Meta Adequada	Total Realizado	%Realização
Região do Médio Paraíba	1,00	1,00	-	-

Região	Meta Prevista PPA	Meta Adequada	Total Realizado	%Realização
Região Metropolitana	2,00	2,00	4,00	200,00 %

Municípios	Meta Realizada	Situação
Rio de Janeiro	1,00	Contínuo
Rio de Janeiro, São Gonçalo	2,00	Contínuo
São Gonçalo	1,00	Contínuo

Região	Meta Prevista PPA	Meta Adequada	Total Realizado	%Realização
Região Noroeste Fluminense	2,00	2,00	-	-

Região	Meta Prevista PPA	Meta Adequada	Total Realizado	%Realização
Região Norte Fluminense	1,00	1,00	-	-

Região	Meta Prevista PPA	Meta Adequada	Total Realizado	%Realização
Região Serrana	1,00	1,00	-	-

Produto: 6460 - Central atacadista reformada (unidade)

Região	Meta Prevista PPA	Meta Adequada	Total Realizado	%Realização
Região do Médio Paraíba	1,00	1,00	-	-

Região	Meta Prevista PPA	Meta Adequada	Total Realizado	%Realização
Região Metropolitana	2,00	2,00	-	-

Região	Meta Prevista PPA	Meta Adequada	Total Realizado	%Realização
Região Noroeste Fluminense	2,00	2,00	-	-

Região	Meta Prevista PPA	Meta Adequada	Total Realizado	%Realização
Região Norte Fluminense	1,00	1,00	-	-

Região	Meta Prevista PPA	Meta Adequada	Total Realizado	%Realização
Região Serrana	1,00	1,00	-	-

Produto: 6461 - Central atacadista equipada (unidade)

Região	Meta Prevista PPA	Meta Adequada	Total Realizado	%Realização
Região do Médio Paraíba	1,00	1,00	-	-

Região	Meta Prevista PPA	Meta Adequada	Total Realizado	%Realização
Região Metropolitana	2,00	2,00	-	-

Região	Meta Prevista PPA	Meta Adequada	Total Realizado	%Realização
Região Noroeste Fluminense	2,00	2,00	-	-

Região	Meta Prevista PPA	Meta Adequada	Total Realizado	%Realização
Região Norte Fluminense	1,00	1,00	-	-

Região	Meta Prevista PPA	Meta Adequada	Total Realizado	%Realização
Região Serrana	1,00	1,00	-	-

Ação: 8252 - MANUTENÇÃO DOS BANCOS DE ALIMENTOS

Execução Orçamentária da Ação:	Despesa Autorizada	Despesa Liquidada	% Liq./Desp.Aut.
Unidade Orçamentária (UO): 13720 - CEASA	95.000,00	8.405,00	8,85 %

EXECUÇÃO FÍSICA DOS PRODUTOS - REGIONALIZÁVEIS

Produto: 5009 - Hortifrutigranjeiro doado (tonelada)

Região	Meta Prevista PPA	Meta Adequada	Total Realizado	%Realização
Região Centro Sul Fluminense	-	-	57,67	-

Municípios	Meta Realizada	Situação
Paty do Alferes	57,67	Em Andamento

Região	Meta Prevista PPA	Meta Adequada	Total Realizado	%Realização
Região das Baixadas Litorâneas	60,00	60,00	-	-

Região	Meta Prevista PPA	Meta Adequada	Total Realizado	%Realização
Região do Médio Paraíba	200,00	200,00	-	-

Região	Meta Prevista PPA	Meta Adequada	Total Realizado	%Realização
Região Metropolitana	850,00	850,00	630,54	74,18 %

Municípios	Meta Realizada	Situação
Rio de Janeiro	510,75	Em Andamento
São Gonçalo	119,79	Em Andamento

Região	Meta Prevista PPA	Meta Adequada	Total Realizado	%Realização
Região Noroeste Fluminense	250,00	250,00	101,14	40,46 %

Municípios	Meta Realizada	Situação
Itaocara	68,86	Em Andamento
São José de Ubá	32,28	Em Andamento

Região	Meta Prevista PPA	Meta Adequada	Total Realizado	%Realização
Região Norte Fluminense	200,00	200,00	-	-

Região	Meta Prevista PPA	Meta Adequada	Total Realizado	%Realização
Região Serrana	250,00	250,00	159,57	63,83 %

Municípios	Meta Realizada	Situação
Nova Friburgo	159,57	Em Andamento

Produto: 5010 - Banco de Alimentos operacionalizado (unidade)

Região	Meta Prevista PPA	Meta Adequada	Total Realizado	%Realização
Região Centro Sul Fluminense	1,00	1,00	1,00	100,00 %

Municípios	Meta Realizada	Situação
Paty do Alferes	1,00	Contínuo

Região	Meta Prevista PPA	Meta Adequada	Total Realizado	%Realização
Região do Médio Paraíba	1,00	1,00	-	-

Região	Meta Prevista PPA	Meta Adequada	Total Realizado	%Realização
Região Metropolitana	2,00	2,00	3,00	150,00 %

Municípios	Meta Realizada	Situação
Queimados	1,00	Contínuo
Rio de Janeiro	1,00	Contínuo
São Gonçalo	1,00	Contínuo

Região	Meta Prevista PPA	Meta Adequada	Total Realizado	%Realização
Região Noroeste Fluminense	1,00	1,00	2,00	200,00 %

Municípios	Meta Realizada	Situação
Itaocara	1,00	Contínuo
São José de Ubá	1,00	Contínuo

Região	Meta Prevista PPA	Meta Adequada	Total Realizado	%Realização
Região Norte Fluminense	1,00	1,00	-	-

Região	Meta Prevista PPA	Meta Adequada	Total Realizado	%Realização
Região Serrana	1,00	1,00	1,00	100,00 %

Municípios	Meta Realizada	Situação
Nova Friburgo	1,00	Contínuo

Produto: 5990 - Redistribuição de alimentos doados (tonelada)				
Região	Meta Prevista PPA	Meta Adequada	Total Realizado	%Realização
ESTADO	1.500,00	1.500,00	1.343,51	89,57 %

Região	Meta Prevista PPA	Meta Adequada	Total Realizado	%Realização
Região Centro Sul Fluminense	-	-	85,45	-

Municípios	Meta Realizada	Situação
Paty do Alferes	85,45	Em Andamento

Região	Meta Prevista PPA	Meta Adequada	Total Realizado	%Realização
Região Metropolitana	-	-	809,23	-

Municípios	Meta Realizada	Situação
Rio de Janeiro	654,57	Em Andamento
São Gonçalo	154,66	Em Andamento

Região	Meta Prevista PPA	Meta Adequada	Total Realizado	%Realização
Região Noroeste Fluminense	-	-	276,06	-

Municípios	Meta Realizada	Situação
Itaocara	115,18	Em Andamento
São José de Ubá	160,88	Em Andamento

Região	Meta Prevista PPA	Meta Adequada	Total Realizado	%Realização
Região Serrana	-	-	172,77	-

Municípios	Meta Realizada	Situação
Nova Friburgo	172,77	Em Andamento

Ação: 8253 - MONITORAMENTO DA QUALIDADE DOS ALIMENTOS COMERCIALIZADOS NA CEASA-RJ			
Execução Orçamentária da Ação:	Despesa Autorizada	Despesa Liquidada	% Liq./Desp.Aut.
Unidade Orçamentária (UO): 13720 - CEASA	90.000,00	5.315,00	5,91 %

EXECUÇÃO FÍSICA DOS PRODUTOS - REGIONALIZÁVEIS

Produto: 5015 - Amostra de hortifrutigranjeiro analisada (unidade)				
--	--	--	--	--

Região	Meta Prevista PPA	Meta Adequada	Total Realizado	%Realização
Região Metropolitana	100,00	100,00	0,00	-

Municípios	Meta Realizada	Situação
Rio de Janeiro	0,00	Não Iniciado

SECRETARIA DE ESTADO DE GOVERNO E RELAÇÕES INSTITUCIONAIS - SEGOV

Autarquia de Proteção e Defesa do Consumidor do Estado do Rio de Janeiro – PROCON-RJ

SECRETARIA DE ESTADO DE GOVERNO E RELAÇÕES INSTITUCIONAIS - SEGOV

INTRODUÇÃO

A Secretaria de Governo e Relações Institucionais do Estado do Rio de Janeiro tem como finalidade precípua a promoção da articulação político-institucional entre os diversos agentes que compõem o Governo Estadual. É por intermédio de políticas públicas essenciais que a Secretaria de Governo atua visando atender as demandas da sociedade fluminense.

Dentre as principais atribuições da SEGOV se destacam:

Coordenar a Operação Lei Seca, com a realização de campanhas de educação e fiscalização de trânsito na capital, nos municípios da Baixada Fluminense, e da região Metropolitana do Estado do Rio de Janeiro;

Coordenar a Operação Barreira Fiscal, visando o monitoramento e a fiscalização do trânsito de mercadorias nos postos de controle interestadual do Estado do Rio de Janeiro;

Coordenar a Operação Governo Presente, promovendo apoio à segurança e a ações de assistência social, com o objetivo de alcançar uma redução considerável dos índices de criminalidade no Estado do Rio de Janeiro.

Programa 0124 – COORDENAÇÃO, MONITORAMENTO E APRIMORAMENTO DAS POLÍTICAS PÚBLICAS E AÇÕES EDUCATIVAS.

Ação 1166 - Patrulhamento de Regiões Críticas da Cidade - Operação Governo Presente

A Operação Segurança Presente é uma política pública permanente de apoio à segurança dos moradores, trabalhadores, frequentadores, empresários locais e turistas nas regiões onde são realizadas, além de desenvolver ações de auxílio social e direcionamento para acolhimento de moradores de rua, crianças e adolescentes que estejam em situação de vulnerabilidade.

Desta maneira, é considerado um exemplo de inovação no âmbito da segurança pública, sendo inspirada no modelo de segurança inteligente usado anteriormente na cidade de Nova York, que consiste em um policiamento de vizinhança que aproxima os agentes dos moradores através da prática de ações de cidadania. O policiamento de proximidade tem como objetivo final o aumento do sentimento de segurança por parte da população, uma vez que dá maior visibilidade às forças de segurança e a presença do Estado, renovando a capacidade de inserção dessas forças no dia a dia das comunidades. Outra característica fundamental é a repressão da pequena criminalidade, já que ao se controlar este tipo de delinquência, consegue-se evitar que a criminalidade grave e violenta se propague.

Grande desafio da Operação durante o exercício de 2019 foi o término do convênio de repasse firmado com a Fecomércio, fazendo com que as suas despesas fossem custeadas com recursos do Tesouro Estadual e, em menor parte, do Fundo Estadual de Investimentos e Ações de Segurança Pública de Desenvolvimento Social – FISED.

Todavia, é importante ressaltar que mesmo sem repasses externos e diante da crise econômica que atravessa o Estado do Rio de Janeiro, a operação foi alvo de uma expansão significativa durante o ano de 2019, passando a ser realizada em diversos bairros da cidade do Rio de Janeiro e se espalhando por outros municípios do Estado, mais do que triplicando de tamanho em comparação ao ano de 2018. Atualmente é composta por operações realizadas nas seguintes localidades: Aterro, Austin, Bangu, Barra, Botafogo, Duque de Caxias, Centro de Nova Iguaçu, Centro do Rio de Janeiro, Copacabana, Ipanema, Grajaú e Vila Isabel, Lagoa, Lapa, Laranjeiras, Leblon, Méier, Miguel Couto, Niterói e Tijuca, sendo todas elas sob a coordenação da Secretaria de Estado de Governo.

Ação 1115 – Fiscalização e Educação no Trânsito – Operação Lei Seca.

A Operação Lei Seca é uma das mais bem sucedidas políticas públicas criadas pelo Estado do Rio de Janeiro. Teve início em 19 de março de 2009, com foco em ações de educação, conscientização e fiscalização de trânsito, buscando promover forte redução dos índices de acidentes causados pela presença de alcoolemia no trânsito.

As ações da Lei Seca contam com agentes que participam de treinamentos e capacitação na área de educação e fiscalização de trânsito. O trabalho realizado contribuiu de forma extraordinária na redução dos números de acidentes e mortes no trânsito no decorrer da última década.

Ao longo do ano de 2019 foram executadas 2.372 ações de fiscalização em diversos municípios do Estado, um aumento de 9,15% quando comparado ao ano de 2018, com 286.761 veículos abordados, 48.845 autuados e 5.617 removidos. Também foram realizadas campanhas educativas em que foram abordadas mais de 200.000 pessoas em 2019, aumento de 32% frente a 2018.

Cabe informar que, a despeito da restrição no número de agentes participantes do programa, foram feitos ajustes durante o exercício de 2019 de forma que a Operação pudesse contar com 14 equipes, o que representa um aumento de 5 equipes quando comparado ao exercício imediatamente anterior. Desta forma, a operação conseguiu aumentar o número de ações realizadas, sem perder qualidade.

Ação 7883 – Fiscalização do Trânsito de Mercadorias no ERJ -Operação Barreira Fiscal

O projeto Barreira Fiscal foi implantado inicialmente com o objetivo principal de reduzir a evasão de divisas e a sonegação fiscal por intermédio da fiscalização do trânsito mercadorias no Estado do Rio de Janeiro.

Posteriormente, durante o exercício de 2019, passou a ser foco essencial da operação combater o tráfico de drogas e armamentos, além de produtos pirateados, que entram ilegalmente pelas fronteiras do Estado. Ademais, os agentes da Barreira Fiscal também fiscalizam postos de combustíveis por meio da Operação Bomba Limpa.

Em 2019, a Barreira Fiscal, que possui cinco postos fiscais fixos localizados em Itatiaia, Levy Gasparian, Mato Verde, Angra dos Reis e Itaperuna além de uma unidade volante que atua nas principais rodovias do Estado, monitorou cerca de 3.300.000 veículos nas estradas do Estado do Rio de Janeiro e realizou mais de 150.000 revistas o que resultou, dentre outros, em:

- 4.875 ocorrências policiais, com apreensões de 161 kg de drogas e mais de uma tonelada de produtos piratas apreendidos, 12 veículos roubados recuperados e 1944 pessoas detidas.
- 3.646 ocorrências fiscais, sendo 3.095 referentes à documentação irregular de mercadorias.
- 3.224.962 litros de combustíveis em situação de irregularidade confiscados.

AUTARQUIA DE PROTEÇÃO E DEFESA DO CONSUMIDOR DO ESTADO DO RIO DE JANEIRO - PROCON-RJ

INTRODUÇÃO

A Autarquia de Defesa e Proteção dos Direitos do Consumidor – **PROCON/RJ**, é um órgão da Administração Indireta do Governo do Estado do Rio de Janeiro, vinculado até outubro de 2019 à Secretaria de Estado de Governo e Relações Institucionais – **SEGOV**, e a partir de 30 de outubro de 2019, através do Decreto nº 46.810 foi vinculada à Secretaria de Estado de Desenvolvimento Econômico, Energia e Relações Internacionais – **SEDEERI**, que tem como finalidade melhorar o ambiente de negócios no Rio de Janeiro tornando-o propício ao crescimento, à rentabilidade e ao fomento de novas tecnologias para o Estado.

Programa 0034 – AMPLIAÇÃO DA CAPACIDADE DE ATENDIMENTO AOS CONSUMIDORES

Ação 5439 – Modernização Administrativa e Ampliação de Atendimento ao Consumidor

Produto 5261 – Núcleo Incorporado ao Sistema de Defesa do Consumidor

Tínhamos como meta incorporar o total de 05 (cinco) núcleos, no entanto foram incorporados 02 (dois) na Região Metropolitana do Estado do Rio de Janeiro, mais precisamente nos municípios de Duque de Caxias e São João de Meriti.

Ação 8271 – Conscientização, fiscalização e assistência aos Direitos do Consumidor

Produto 3512 – Campanha de Conscientização dos Direitos do Consumidor realizada

A meta prevista era de realizar 10 (dez) campanhas de conscientização, no entanto, devido à publicação do Decreto nº 45.692 de 17 de junho de 2016 que reconheceu o estado de calamidade pública no âmbito da administração Pública e a Lei Complementar nº 159 de 19 de maio de 2017, que instituiu o Regime de Recuperação Fiscal dos Estados e do Distrito Federal, conseguimos realizar 03 (três) campanhas na Região Metropolitana, município do Rio de Janeiro e uma na Região Serrana, no Município de Teresópolis.

Produto 3761 – Ação do Procon Móvel realizada

A meta inicialmente era de realizar 5 (cinco) Ações do Procon Móvel, no entanto, foram realizadas 2 (duas) na região metropolitana, no município do Rio de Janeiro.

Produto 4086 – Fiscalização da Qualidade de Produtos e serviços realizada

A meta prevista para realização da fiscalização da qualidade de produtos e serviços era de 2.000 (dois mil), somente na Região Metropolitana do Estado, no entanto, através de cumprimento de diligência e em operação conjunta com a barreira fiscal em

diversas regiões do estado bem como cumprimento de solicitação do Ministério Público. Foram realizadas 1.107 (um mil cento e sete) fiscalizações em todo o Estado.

Produto 5060 – Atendimento Presencial Realizado

Do total previsto de 85.000, (oitenta e cinco mil) foram realizados 36.783 (trinta e seis mil, setecentos e oitenta e três), dos quais 35.050 (trinta e cinco mil e cinquenta) realizados na região Metropolitana e o restante de 1.733 (um mil setecentos e trinta e três) no Noroeste fluminense.

Produto 5061 – Atendimento via Web realizado

A meta prevista foi de 100.000 (cem mil) atendimentos via web, mas foram realizados 42.848 (quarenta e dois mil, oitocentos e quarenta e oito) atendimentos, cerca de 42,85% (quarenta e dois e oitenta e cinco pontos percentuais) da meta.

Produto 5063 - Palestra Educativa das Relações de Consumo realizada

Foram previstas 3 (três) palestras educativas das relações de consumo, no entanto realizou-se 18 (dezoito), todas na Região Metropolitana.

CONCLUSÃO

No ano de 2019, ainda continuamos no Plano de Recuperação Fiscal, instrumento que integra o RRF foi utilizado pela administração para o reequilíbrio das contas públicas estaduais. Não obstante, desde o início do governo buscou-se um alinhamento constante visando buscar, os dados coletados pelas áreas da Autarquia a fim de consolidar as informações.

Outrossim, lembramos que mesmo que os recursos fossem parcos para a execução dos programas, a Autarquia recebeu recursos do FEPROCON, possibilitando assim sua execução.

Concluimos enfim, desejando que com a nova gestão os recursos orçamentários sejam liberados e sua execução seja mais eficiente.

Orgão: 14000 - SECRETARIA DE ESTADO DE GOVERNO E RELAÇÕES INSTITUCIONAIS

Unidade de Planejamento (UP): 14010 - Secretaria de Estado de Governo e Relações Institucionais

Programa: 0040 - AMPLIAÇÃO DA CAPACIDADE INSTITUCIONAL DE DEFESA DO CONSUMIDOR			
Meta Financeira PPA Exercício 2019 - Total do Programa	11.617.436,00		
Despesa Liquidada LOA 2019 - Total do Programa	2.506.295,20		
Ações do Programa:	Despesa PPA	Dot. Atual LOA	% LOA/PPA
1150 - Aprimoramento da Estrutura da Defesa do Consumidor	11.617.436,00	11.617.436,00	100,00 %
Total	11.617.436,00	11.617.436,00	100,00 %

Ação: 1150 - APRIMORAMENTO DA ESTRUTURA DA DEFESA DO CONSUMIDOR			
Execução Orçamentária da Ação:	Despesa Autorizada	Despesa Liquidada	% Liq./Desp.Aut.
Unidade Orçamentária (UO): 14610 - FEPROCON	11.617.436,00	2.506.295,20	21,57 %

EXECUÇÃO FÍSICA DOS PRODUTOS - REGIONALIZÁVEIS

Produto: 4009 - Unidade administrativa equipada (unidade)				
Região	Meta Prevista PPA	Meta Adequada	Total Realizado	% Realização
Região Metropolitana	1,00	1,00	2,00	200,00 %
	Municípios		Meta Realizada	Situação
	Rio de Janeiro		2,00	Concluído

Programa: 0124 - COORDENAÇÃO, MONITORAMENTO E APRIMORAMENTO DAS POLIT PÚBLICAS E AÇÕES EDUCATIVAS			
Meta Financeira PPA Exercício 2019 - Total do Programa	5.564.827,00		
Despesa Liquidada LOA 2019 - Total do Programa	57.583.574,57		
Ações do Programa:	Despesa PPA	Dot. Atual LOA	% LOA/PPA
1115 - Fiscalização e Educação no Trânsito - Operação Lei Seca	5.000,00	0,00	0,00 %
1166 - Patrulhamento de Regiões Críticas da Cidade - Operação Governo Presente	2.759.827,00	58.373.213,87	2.115,10 %
4433 - GOVERNO PRESENTE BAIXADA FLUMINENSE	-	113.058,75	-
4434 - GOVERNO PRESENTE BOTAFOGO	-	73.861,62	-
4435 - GOVERNO PRESENTE HUMAITA	-	0,00	-
4436 - GOVERNO PRESENTE LARANJEIRA E COSME VELHO	-	82.675,11	-
4437 - GOVERNO PRESENTE TIJUCA	-	70.240,62	-
7883 - Fiscalização do Trânsito de Mercadorias no ERJ-Operação Barreira Fiscal	2.800.000,00	2.312.155,91	82,58 %
Total	5.564.827,00	61.025.205,88	1.096,62 %

Ação: 1115 - FISCALIZAÇÃO E EDUCAÇÃO NO TRÂNSITO - OPERAÇÃO LEI SECA			
Execução Orçamentária da Ação:	Despesa Autorizada	Despesa Liquidada	% Liq./Desp.Aut.
Unidade Orçamentária (UO): 14010 - SEGOV	0,00	0,00	-

EXECUÇÃO FÍSICA DOS PRODUTOS - NÃO REGIONALIZÁVEIS

Produto: 3510 - Campanha de educação no trânsito realizada (unidade)					
Região	Meta Prevista PPA	Meta Adequada	Meta Realizada	% Realização	Situação
Estado	2.300,00	2.300,00	51.123,00	2.222,74 %	Cancelado

EXECUÇÃO FÍSICA DOS PRODUTOS - REGIONALIZÁVEIS

Produto: 2149 - Fiscalização realizada (unidade)				
Região	Meta Prevista PPA	Meta Adequada	Total Realizado	%Realização
Região Centro Sul Fluminense	43,00	43,00	14,00	32,56 %
	Municípios		Meta Realizada	Situação
	Engenheiro Paulo de Frontin		0,00	Cancelado
	Mendes		2,00	Em Andamento
	Miguel Pereira		3,00	Em Andamento
	Paty do Alferes		4,00	Em Andamento
	Três Rios		4,00	Em Andamento
	Vassouras		1,00	Em Andamento
Região	Meta Prevista PPA	Meta Adequada	Total Realizado	%Realização
Região da Costa Verde	43,00	43,00	20,00	46,51 %
	Municípios		Meta Realizada	Situação
	Angra dos Reis		5,00	Em Andamento
	Mangaratiba		10,00	Em Andamento
	Parati		5,00	Em Andamento
Região	Meta Prevista PPA	Meta Adequada	Total Realizado	%Realização
Região das Baixadas Litorâneas	43,00	43,00	50,00	116,28 %
	Municípios		Meta Realizada	Situação
	Araruama		5,00	Em Andamento
	Armação dos Búzios		3,00	Em Andamento
	Arraial do Cabo		2,00	Em Andamento
	Cabo Frio		12,00	Em Andamento
	Casimiro de Abreu		1,00	Em Andamento
	Iguaba Grande		2,00	Em Andamento
	Rio das Ostras		5,00	Em Andamento
	São Pedro da Aldeia		8,00	Em Andamento
	Saquarema		11,00	Em Andamento
	Silva Jardim		1,00	Em Andamento
Região	Meta Prevista PPA	Meta Adequada	Total Realizado	%Realização
Região do Médio Paraíba	43,00	43,00	30,00	69,77 %
	Municípios		Meta Realizada	Situação
	Barra do Piraí		7,00	Em Andamento
	Barra Mansa		3,00	Em Andamento
	Itatiaia		7,00	Em Andamento
	Resende		3,00	Em Andamento
	Rio Claro		1,00	Em Andamento
	Valença		2,00	Em Andamento
	Volta Redonda		7,00	Em Andamento
Região	Meta Prevista PPA	Meta Adequada	Total Realizado	%Realização
Região Metropolitana	2.573,00	2.573,00	1.243,00	48,31 %

Municípios	Meta Realizada	Situação
Belford Roxo	13,00	Em Andamento
Cachoeiras de Macacu	3,00	Em Andamento
Duque de Caxias	35,00	Em Andamento
Guapimirim	4,00	Em Andamento
Itaboraí	12,00	Em Andamento
Itaguaí	5,00	Em Andamento
Magé	3,00	Em Andamento
Maricá	25,00	Em Andamento
Mesquita	13,00	Em Andamento
Nilópolis	11,00	Em Andamento
Niterói	94,00	Em Andamento
Nova Iguaçu	17,00	Em Andamento
Petrópolis	10,00	Em Andamento
Queimados	2,00	Em Andamento
Rio Bonito	5,00	Em Andamento
Rio de Janeiro	922,00	Em Andamento
São Gonçalo	42,00	Em Andamento
São João de Meriti	23,00	Em Andamento
Seropédica	3,00	Em Andamento
Tanguá	1,00	Em Andamento

Região	Meta Prevista PPA	Meta Adequada	Total Realizado	%Realização
Região Noroeste Fluminense	44,00	44,00	8,00	18,18 %

Municípios	Meta Realizada	Situação
Itaperuna	4,00	Cancelado
Miracema	2,00	Cancelado
Santo Antônio de Pádua	2,00	Em Andamento

Região	Meta Prevista PPA	Meta Adequada	Total Realizado	%Realização
Região Norte Fluminense	43,00	43,00	28,00	65,12 %

Municípios	Meta Realizada	Situação
Campos dos Goytacazes	12,00	Em Andamento
Cardoso Moreira	2,00	Em Andamento
Conceição de Macabu	0,00	Cancelado
Macaé	13,00	Em Andamento
São João da Barra	1,00	Em Andamento

Região	Meta Prevista PPA	Meta Adequada	Total Realizado	%Realização
Região Serrana	43,00	43,00	19,00	44,19 %

Municípios	Meta Realizada	Situação
Cordeiro	1,00	Em Andamento
Macuco	1,00	Em Andamento
Nova Friburgo	7,00	Em Andamento
São José do Vale do Rio Preto	2,00	Em Andamento
Teresópolis	8,00	Em Andamento

Ação: 1166 - PATRULHAMENTO DE REGIÕES CRÍTICAS DA CIDADE - OPERAÇÃO GOVERNO PRESENTE			
Execução Orçamentária da Ação:	Despesa Autorizada	Despesa Liquidada	% Liq./Desp.Aut.
Unidade Orçamentária (UO): 14010 - SEGOV	58.091.684,42	55.526.080,01	95,58 %

EXECUÇÃO FÍSICA DOS PRODUTOS - REGIONALIZÁVEIS

Produto: 5463 - Ação realizada (unidade)				
Região	Meta Prevista PPA	Meta Adequada	Total Realizado	%Realização
Região Metropolitana	16.950,00	16.950,00	7.241,00	42,72 %
	Municípios		Meta Realizada	Situação
	Rio de Janeiro		7.241,00	Contínuo

Produto: 5464 - Encaminhamento de moradores de rua realizado (unidade)				
Região	Meta Prevista PPA	Meta Adequada	Total Realizado	%Realização
Região Metropolitana	14.600,00	14.600,00	12.797,00	87,65 %
	Municípios		Meta Realizada	Situação
	Rio de Janeiro		12.797,00	Contínuo

Ação: 4433 - GOVERNO PRESENTE BAIXADA FLUMINENSE			
Execução Orçamentária da Ação:	Despesa Autorizada	Despesa Liquidada	% Liq./Desp.Aut.
Unidade Orçamentária (UO): 51660 - FISED	113.058,75	113.058,75	100,00 %

EXECUÇÃO FÍSICA DOS PRODUTOS - REGIONALIZÁVEIS

Produto: 5463 - Ação realizada (unidade)				
Região	Meta Prevista PPA	Meta Adequada	Total Realizado	%Realização
Região Metropolitana	3.000,00	3.000,00	245,00	8,17 %
	Municípios		Meta Realizada	Situação
	Duque de Caxias		80,00	Contínuo
	Nova Iguaçu		80,00	Contínuo
	Rio de Janeiro		85,00	Contínuo

Ação: 4434 - GOVERNO PRESENTE BOTAFOGO			
Execução Orçamentária da Ação:	Despesa Autorizada	Despesa Liquidada	% Liq./Desp.Aut.
Unidade Orçamentária (UO): 51660 - FISED	73.861,62	73.861,62	100,00 %

EXECUÇÃO FÍSICA DOS PRODUTOS - REGIONALIZÁVEIS

Produto: 5463 - Ação realizada (unidade)				
Região	Meta Prevista PPA	Meta Adequada	Total Realizado	%Realização
Região Metropolitana	3.000,00	3.000,00	255,00	8,50 %
	Municípios		Meta Realizada	Situação
	Rio de Janeiro		255,00	Contínuo

Ação: 4435 - GOVERNO PRESENTE HUMAITA			
Execução Orçamentária da Ação:	Despesa Autorizada	Despesa Liquidada	% Liq./Desp.Aut.
Unidade Orçamentária (UO): 51660 - FISED	0,00	0,00	-

EXECUÇÃO FÍSICA DOS PRODUTOS - REGIONALIZÁVEIS

Produto: 5463 - Ação realizada (unidade)				
Região	Meta Prevista PPA	Meta Adequada	Total Realizado	%Realização
Região Metropolitana	3.000,00	3.000,00	0,00	-
	Municípios		Meta Realizada	Situação
	Rio de Janeiro		0,00	Não Iniciado

Ação: 4436 - GOVERNO PRESENTE LARANJEIRA E COSME VELHO			
Execução Orçamentária da Ação:	Despesa Autorizada	Despesa Liquidada	% Liq./Desp.Aut.
Unidade Orçamentária (UO): 51660 - FISED	82.675,11	82.675,11	100,00 %

EXECUÇÃO FÍSICA DOS PRODUTOS - REGIONALIZÁVEIS

Produto: 5463 - Ação realizada (unidade)				
Região	Meta Prevista PPA	Meta Adequada	Total Realizado	%Realização
Região Metropolitana	3.000,00	3.000,00	245,00	8,17 %
Municípios			Meta Realizada	Situação
Rio de Janeiro			245,00	Contínuo

Ação: 4437 - GOVERNO PRESENTE TIJUCA			
Execução Orçamentária da Ação:	Despesa Autorizada	Despesa Liquidada	% Liq./Desp.Aut.
Unidade Orçamentária (UO): 51660 - FISED	70.240,62	70.240,62	100,00 %

EXECUÇÃO FÍSICA DOS PRODUTOS - REGIONALIZÁVEIS

Produto: 5463 - Ação realizada (unidade)				
Região	Meta Prevista PPA	Meta Adequada	Total Realizado	%Realização
Região Metropolitana	3.000,00	3.000,00	1.500,00	50,00 %
Municípios			Meta Realizada	Situação
Rio de Janeiro			1.500,00	Contínuo

Ação: 7883 - FISCALIZAÇÃO DO TRÂNSITO DE MERCADORIAS NO ERJ-OPERAÇÃO BARREIRA FISCAL			
Execução Orçamentária da Ação:	Despesa Autorizada	Despesa Liquidada	% Liq./Desp.Aut.
Unidade Orçamentária (UO): 14010 - SEGOV	1.717.658,46	1.717.658,46	100,00 %

EXECUÇÃO FÍSICA DOS PRODUTOS - REGIONALIZÁVEIS

Produto: 3515 - Fiscalização no transporte de cargas realizada (unidade)				
Região	Meta Prevista PPA	Meta Adequada	Total Realizado	%Realização
Região Centro Sul Fluminense	26.465,00	26.465,00	27.875,00	105,33 %
Municípios			Meta Realizada	Situação
Comendador Levy Gasparian			27.875,00	Contínuo

Região	Meta Prevista PPA	Meta Adequada	Total Realizado	%Realização
Região da Costa Verde	8.865,00	8.865,00	10.123,00	114,19 %
Municípios			Meta Realizada	Situação
Angra dos Reis			10.123,00	Contínuo

Região	Meta Prevista PPA	Meta Adequada	Total Realizado	%Realização
Região do Médio Paraíba	110.553,00	110.553,00	68.866,00	62,29 %
Municípios			Meta Realizada	Situação
Itatiaia			68.866,00	Contínuo

Região	Meta Prevista PPA	Meta Adequada	Total Realizado	%Realização
Região Noroeste Fluminense	17.862,00	17.862,00	27.353,00	153,14 %
Municípios			Meta Realizada	Situação
Itaperuna			27.353,00	Contínuo

Região	Meta Prevista PPA	Meta Adequada	Total Realizado	%Realização
Região Norte Fluminense	24.420,00	24.420,00	17.485,00	71,60 %

Municípios	Meta Realizada	Situação
Campos dos Goytacazes	17.485,00	Contínuo

Produto: 3937 - Posto da Barreira Fiscal operacionalizado (unidade)

Região	Meta Prevista PPA	Meta Adequada	Total Realizado	%Realização
Região Centro Sul Fluminense	1,00	1,00	1,00	100,00 %

Municípios	Meta Realizada	Situação
Comendador Levy Gasparian	1,00	Contínuo

Região	Meta Prevista PPA	Meta Adequada	Total Realizado	%Realização
Região da Costa Verde	1,00	1,00	1,00	100,00 %

Municípios	Meta Realizada	Situação
Angra dos Reis	1,00	Contínuo

Região	Meta Prevista PPA	Meta Adequada	Total Realizado	%Realização
Região do Médio Paraíba	1,00	1,00	1,00	100,00 %

Municípios	Meta Realizada	Situação
Itatiaia	1,00	Contínuo

Região	Meta Prevista PPA	Meta Adequada	Total Realizado	%Realização
Região Noroeste Fluminense	1,00	1,00	1,00	100,00 %

Municípios	Meta Realizada	Situação
Itaperuna	1,00	Contínuo

Região	Meta Prevista PPA	Meta Adequada	Total Realizado	%Realização
Região Norte Fluminense	1,00	1,00	1,00	100,00 %

Municípios	Meta Realizada	Situação
Campos dos Goytacazes	1,00	Contínuo

Produto: 5462 - Veículo de transporte de carga monitorado (unidade)

Região	Meta Prevista PPA	Meta Adequada	Total Realizado	%Realização
Região Centro Sul Fluminense	371.549,00	371.549,00	488.137,00	131,38 %

Municípios	Meta Realizada	Situação
Comendador Levy Gasparian	488.137,00	Contínuo

Região	Meta Prevista PPA	Meta Adequada	Total Realizado	%Realização
Região da Costa Verde	124.463,00	124.463,00	103.002,00	82,76 %

Municípios	Meta Realizada	Situação
Angra dos Reis	103.002,00	Contínuo

Região	Meta Prevista PPA	Meta Adequada	Total Realizado	%Realização
Região do Médio Paraíba	1.552.103,00	1.552.103,00	1.944.806,00	125,30 %

Municípios	Meta Realizada	Situação
Itatiaia	1.944.806,00	Contínuo

Região	Meta Prevista PPA	Meta Adequada	Total Realizado	%Realização
Região Metropolitana	-	-	10.155,00	-

Municípios	Meta Realizada	Situação
Rio de Janeiro	10.155,00	Em Andamento

Região	Meta Prevista PPA	Meta Adequada	Total Realizado	%Realização
Região Noroeste Fluminense	250.770,00	250.770,00	481.252,00	191,91 %

Municípios	Meta Realizada	Situação
Itaperuna	481.252,00	Contínuo

Região	Meta Prevista PPA	Meta Adequada	Total Realizado	%Realização
Região Norte Fluminense	342.845,00	342.845,00	268.008,00	78,17 %

Municípios	Meta Realizada	Situação
Campos dos Goytacazes	268.008,00	Contínuo

Programa: 0172 - INTEGRAÇÃO E GOVERNANÇA METROPOLITANA - RIO METRÓPOLE			
Meta Financeira PPA Exercício 2019 - Total do Programa	4.500.000,00		
Despesa Liquidada LOA 2019 - Total do Programa	2.647,54		
Ações do Programa:	Despesa PPA	Dot. Atual LOA	% LOA/PPA
5451 - Apoio à Governança das Funções Públicas Metropolitanas	4.500.000,00	2.647,54	0,06 %
Total	4.500.000,00	2.647,54	0,06 %

Ação: 5451 - APOIO À GOVERNANÇA DAS FUNÇÕES PÚBLICAS METROPOLITANAS			
Execução Orçamentária da Ação:	Despesa Autorizada	Despesa Liquidada	% Liq./Desp.Aut.
Unidade Orçamentária (UO): 14010 - SEGOV	2.647,54	2.647,54	100,00 %

EXECUÇÃO FÍSICA DOS PRODUTOS - NÃO REGIONALIZÁVEIS

Produto: 5341 - Sistema de informações da RMRJ implantado (unidade)					
Região	Meta Prevista PPA	Meta Adequada	Meta Realizada	% Realização	Situação
Estado	1,00	1,00	0,00	0,00 %	Concluído

Programa: 0034 - AMPLIAÇÃO DA CAPACIDADE DE ATENDIMENTO AOS CONSUMIDORES			
Meta Financeira PPA Exercício 2019 - Total do Programa	5.000,00		
Despesa Liquidada LOA 2019 - Total do Programa	-		
Ações do Programa:	Despesa PPA	Dot. Atual LOA	% LOA/PPA
5439 - Modernização Administrativa e Ampliação de Atendimento ao Consumidor	1.000,00	1.000,00	100,00 %
8271 - Conscientização, Fiscalização e Assistência aos Direitos do Consumidor	4.000,00	4.000,00	100,00 %
Total	5.000,00	5.000,00	100,00 %

Ação: 5439 - MODERNIZAÇÃO ADMINISTRATIVA E AMPLIAÇÃO DE ATENDIMENTO AO CONSUMIDOR			
Execução Orçamentária da Ação:	Despesa Autorizada	Despesa Liquidada	% Liq./Desp.Aut.
Unidade Orçamentária (UO): 14310 - PROCON-RJ	0,00	0,00	-

EXECUÇÃO FÍSICA DOS PRODUTOS - REGIONALIZÁVEIS

Produto: 5261 - Núcleo incorporado ao sistema de defesa do consumidor (unidade)				
Região	Meta Prevista PPA	Meta Adequada	Total Realizado	%Realização
ESTADO	5,00	5,00	2,00	40,00 %
Região	Meta Prevista PPA	Meta Adequada	Total Realizado	%Realização
Região Metropolitana	-	-	2,00	-
	Municípios		Meta Realizada	Situação
	Duque de Caxias		1,00	Concluído
	São João de Meriti		1,00	Concluído

Ação: 8271 - CONSCIENTIZAÇÃO, FISCALIZAÇÃO E ASSISTÊNCIA AOS DIREITOS DO CONSUMIDOR			
Execução Orçamentária da Ação:	Despesa Autorizada	Despesa Liquidada	% Liq./Desp.Aut.
Unidade Orçamentária (UO): 14310 - PROCON-RJ	0,00	0,00	-

EXECUÇÃO FÍSICA DOS PRODUTOS - NÃO REGIONALIZÁVEIS

Produto: 5061 - Atendimento via web realizado (unidade)					
Região	Meta Prevista PPA	Meta Adequada	Meta Realizada	% Realização	Situação
Estado	100.000,00	100.000,00	42.848,00	42,85 %	Concluído

EXECUÇÃO FÍSICA DOS PRODUTOS - REGIONALIZÁVEIS

Produto: 3512 - Campanha de conscientização dos direitos do consumidor realizada (unidade)				
Região	Meta Prevista PPA	Meta Adequada	Total Realizado	%Realização
Região Metropolitana	10,00	10,00	3,00	30,00 %
	Municípios		Meta Realizada	Situação
	Rio de Janeiro		3,00	Concluído
Região	Meta Prevista PPA	Meta Adequada	Total Realizado	%Realização
Região Serrana	0,00	0,03	1,00	3.333,33 %
	Municípios		Meta Realizada	Situação
	Teresópolis		1,00	Contínuo

Produto: 3761 - Ação do PROCON móvel realizada (unidade)				
Região	Meta Prevista PPA	Meta Adequada	Total Realizado	%Realização
Região Metropolitana	5,00	5,00	2,00	40,00 %
	Municípios		Meta Realizada	Situação
	Rio de Janeiro		2,00	Concluído

Produto: 4086 - Fiscalização da qualidade de produtos e serviços realizada (unidade)				
Região	Meta Prevista PPA	Meta Adequada	Total Realizado	%Realização
Região da Costa Verde	-	-	10,00	-
	Municípios		Meta Realizada	Situação
	Angra dos Reis		4,00	Concluído
	Parati		6,00	Concluído
Região	Meta Prevista PPA	Meta Adequada	Total Realizado	%Realização
Região das Baixadas Litorâneas	100,00	100,00	8,00	8,00 %
	Municípios		Meta Realizada	Situação
	Araruama		2,00	Contínuo
	Saquarema		6,00	Concluído
Região	Meta Prevista PPA	Meta Adequada	Total Realizado	%Realização
Região do Médio Paraíba	-	-	3,00	-
	Municípios		Meta Realizada	Situação
	Volta Redonda		3,00	Concluído
Região	Meta Prevista PPA	Meta Adequada	Total Realizado	%Realização
Região Metropolitana	2.000,00	2.000,00	1.078,00	53,90 %
	Municípios		Meta Realizada	Situação
	Belford Roxo		5,00	Concluído
	Duque de Caxias		10,00	Concluído
	Magé		1,00	Concluído
	Maricá		6,00	Concluído
	Mesquita		13,00	Concluído
	Nilópolis		6,00	Concluído
	Niterói		57,00	Concluído
	Nova Iguaçu		9,00	Contínuo
	Petrópolis		7,00	Concluído
	Queimados		7,00	Concluído
	Rio de Janeiro		915,00	Concluído
	São Gonçalo		30,00	Concluído
	São João de Meriti		12,00	Concluído
Região	Meta Prevista PPA	Meta Adequada	Total Realizado	%Realização
Região Noroeste Fluminense	-	-	2,00	-
	Municípios		Meta Realizada	Situação
	Miracema		1,00	Contínuo
	Santo Antônio de Pádua		1,00	Contínuo
Região	Meta Prevista PPA	Meta Adequada	Total Realizado	%Realização
Região Serrana	100,00	100,00	6,00	6,00 %
	Municípios		Meta Realizada	Situação
	Teresópolis		6,00	Concluído
Produto: 5060 - Atendimento presencial realizado (unidade)				
Região	Meta Prevista PPA	Meta Adequada	Total Realizado	%Realização
ESTADO	85.000,00	85.000,00	36.783,00	43,27 %

Região	Meta Prevista PPA	Meta Adequada	Total Realizado	%Realização
Região Metropolitana	-	-	35.050,00	-

Municípios	Meta Realizada	Situação
Duque de Caxias	371,00	Em Andamento
Nova Iguaçu	565,00	Em Andamento
Rio de Janeiro	32.927,00	Em Andamento
São João de Meriti	1.187,00	Em Andamento

Região	Meta Prevista PPA	Meta Adequada	Total Realizado	%Realização
Região Noroeste Fluminense	-	-	1.733,00	-

Municípios	Meta Realizada	Situação
Bom Jesus do Itabapoana	726,00	Concluído
Itaperuna	1.007,00	Em Andamento

Produto: 5063 - Palestra educativa das relações de consumo realizada (unidade)

Região	Meta Prevista PPA	Meta Adequada	Total Realizado	%Realização
ESTADO	3,00	3,00	18,00	600,00 %

Região	Meta Prevista PPA	Meta Adequada	Total Realizado	%Realização
Região Metropolitana	-	-	18,00	-

Municípios	Meta Realizada	Situação
Nova Iguaçu	1,00	Concluído
Rio de Janeiro	17,00	Concluído

SECRETARIA DE ESTADO DE CULTURA E ECONOMIA CRIATIVA - SECEC

FUNDAÇÃO ANITA MANTUANO DE ARTES - FUNARJ

FUNDAÇÃO MUSEU DA IMAGEM E DO SOM – FMIS

FUNDAÇÃO TEATRO MUNICIPAL DO RIO DE JANEIRO - FTMRJ

SECRETARIA DE ESTADO DE CULTURA E ECONOMIA CRIATIVA - SECEC

Programa 0091 – RIO CRIATIVO

O propósito do Programa é promover atividades gratuitas de formação, networking e difusão dos produtos e serviços gerados por empreendedores do Estado, com o objetivo de apoiar a formação empreendedora, estimular a geração de novos negócios e fomentar a economia fluminense.

Para tanto, no último ano, buscou-se contribuir para a conexão de empreendedores, redes e instituições, bem como promover oportunidades de negócio e investimento para todas as cadeias produtivas da cultura – configurando-se como um ambiente de inovação com uma tendência natural para a colaboração e a diversidade.

A implantação e, conseqüentemente, a operacionalização do Laboratório de Conteúdos Digitais - Lab Rio Criativo não foi realizada, tendo em vista a necessidade de efetivação da captação de recursos com outras instituições para ampliação da disponibilidade orçamentária visando à execução do projeto. O escritório de propriedade intelectual, por sua vez, fazia parte do escopo de convênio firmado junto ao Ministério da Cultura e foi cancelado a pedido do Governo Federal.

No âmbito do desenvolvimento da economia criativa, a meta dos 12 empreendimentos culturais incubados na região metropolitana foi alcançada praticamente em sua totalidade, tendo o 3º ciclo de incubação do Programa encerrado em novembro de 2019 com 05 (cinco) empreendimentos graduados e 06 (seis) associados, perfazendo um montante de 11 empresas que participaram de todo o processo de incubação, que teve 18 meses de duração.

Os empreendimentos incubados receberam, além de um espaço de trabalho compartilhado, mentorias, consultorias e workshops voltados para diferentes aspectos dos negócios - da modelagem às vendas. Como resultado, somatizaram um faturamento bruto de mais de R\$ 600.000,00 (seiscentos mil reais), com aproximadamente 6.743 produtos e serviços vendidos e 72 postos de trabalho diretos gerados.

Já a meta de 50 empreendimentos fomentados não foi realizada devido à insuficiência de recursos financeiros. O esforço para apoio a redes de cultura foi descontinuado. Não obstante, o fomento aos eventos gastronômicos não ocorreu, pois era necessário ampliar a disponibilidade orçamentária fixada nesta ação a fim de apoiar sua realização.

O número de empreendedores culturais apoiados, por sua vez, superou a meta esperada (mil pessoas) e atingiu a marca de 6134 pessoas – público distribuído entre os 55 eventos realizados no ano de 2019, como caravanas, maratonas, curso de preparação de

empreendedores criativos (CRIAR), dentre outros.

A transferência de recursos para a Fundação de Artes de Niterói, a título de benefício financeiro concedido ao município para realização do Festival de Música, bem como o fomento Via Renúncia Fiscal a Projeto de Economia Criativa, não puderam ser viabilizados em detrimento das restrições orçamentárias enfrentadas pela pasta no exercício em questão.

No tocante ao incentivo às atividades de economia criativa, foram realizados 3 (três) dos 6 (seis) projetos de branding previstos no planejamento, especificamente relacionados aos municípios abarcados pelo projeto Cidades Criativas RJ, a saber: Vassouras, Valença e Duque de Caxias.

A incubação de empreendimentos fora da capital terá seu início remanejado para 2020 e sua quantidade readequada de 60 (sessenta) para 30 (trinta) negócios, tendo em vista o atraso na entrega – por parte da proponente selecionada via edital de chamada pública – dos projetos de branding que compunham a primeira etapa do projeto Cidades Criativas RJ.

Por fim, cabe ressaltar que o atendimento em balcão de crédito cultural foi descontinuado devido às dificuldades financeiras enfrentadas pela Agência Estadual de Fomento - AgeRio.

Programa 0271 – CULTURA E TERRITÓRIO

Estímulo à Produção Cultural da Juventude

Através de recursos oriundos de adiantamento para despesas de pronto pagamento com fonte do recurso número 100, foram organizados eventos que estimularam a Produção Cultural da Juventude. Como a Mostra de Cinema Favela Criativa que levou 14 filmes selecionados, do Programa voltado para as juventudes de favelas e periferias do estado possibilita o protagonismo dos/ das jovens nos diferentes formatos e linguagens, para um circuito alternativo de salas, cinemas, cine clubes, centro culturais e praças nas dez regiões do estado.

Da mesma maneira o evento #HIPHOP45 celebrou o “Dia Mundial do HIP-HOP” e seus aniversariou 45 anos de existência, com oficinas para alunos da rede pública sobre os elementos do Hip Hop e entrega de comendas para representantes do Movimento Cultural HIP-HOP Fluminense de 30 municípios do estado do Rio de Janeiro.

A Assessoria para o Estímulo da Produção Cultural no Território realizou atendimentos presenciais a agentes culturais de territórios periféricos da região metropolitana e do interior do Estado para ouvidoria de demandas e orientação de elaboração de projetos e captação de recursos; além da realização de visitas técnicas a equipamentos culturais com recursos próprios dos servidores.

Apoio a Mestres e Mestras da Cultura Popular

Como forma de apoio aos Mestres e Mestras da Cultura Popular, foram realizados em 2019 atendimentos presenciais a esses agentes para ouvidoria das demandas e articulações em vista de atendê-las. Também, como forma de articulação e apoio aos grupos da Cultura Popular, a Assessoria teve participação na Comissão Estadual de Patrimônio Imaterial.

Apoio a Curso Internacional de Políticas Públicas de Cultura Zona Oeste – Rio de Janeiro

No ano de 2019, devido ao Regime de Recuperação Fiscal do Estado, não houve verba por parte da Secretaria de Estado de Cultura e Economia Criativa para a realização deste projeto, deste modo o mesmo não pôde ser realizado.

Subvenção de Curso de Políticas Públicas de Cultura Viva Zona Oeste

No ano de 2019, devido ao Regime de Recuperação Fiscal do Estado, não houve verba por parte da Secretaria de Estado de Cultura e Economia Criativa para a realização deste projeto, deste modo o mesmo não pôde ser realizado.

Estímulo à Produção Cultural no Território

- Pontos de Cultura: A Assessoria de Cultura e Sociedade por meio da Gerência da Rede dos Pontos de Cultura, realiza um trabalho de fomento a instituições culturais de todo o território do Estado do Rio de Janeiro através do Convênio com a Secretaria Especial de Cultura a partir do Programa de expansão do projeto Cultura Viva. Em 2019 a Gerência liquidou a primeira parcela de uma das instituições e realizou um grupo de trabalho com o objetivo de regulamentar a operação dos convênios do Estado do Rio de Janeiro na nova Instrução Normativa (IN nº08/2016). Além disso, a Gerência acompanhou a execução dos projetos dos Pontos de Cultura vigentes com a primeira parcela liquidada e realizou atendimentos para orientação de readequação de Plano de Trabalho.

- Programa ECOS: O Programa Estadual de Democratização Cultural e Fomento a Orquestras Sociais (Programa ECOS), objetiva ser um Programa de política pública desta Secretaria de Estado de Cultura e Economia Criativa (SECEC), voltada para o desenvolvimento de ações ligadas à música, com práticas coletivas, fomento e capaz de produzir mudanças positivas no âmbito social através do fortalecimento das Comunidades pela sua prática coletiva por meio de orquestras, bandas, big bands e afins.

- Projeto Potências Culturais: Desenvolvimento do projeto “Potências Culturais Indígenas Fluminenses” para a inscrição no edital Fundo de Defesa de Direitos Difusos (FDD). Esse edital tem os recursos aplicados em recuperação de bens lesados, promoção de eventos educativos e científicos, edição de material informativo especificamente relacionado com a natureza das infrações ou danos causados às áreas do meio ambiente, do consumidor, dos bens e direitos de valor artístico, estético, histórico, turístico, paisagístico, da defesa da concorrência e de outros interesses difusos e coletivos. A inscrição não foi concluída no SINCONV por falta de recursos para a contrapartida solicitada pelo edital.

- Visitas técnicas e atendimentos presenciais: A Assessoria para o Estímulo da Produção Cultural no Território realizou atendimentos presenciais a agentes culturais de territórios periféricos da região metropolitana e do interior do Estado para ouvidoria de demandas e orientação de elaboração de projetos e captação de recursos; além da realização de visitas técnicas a equipamentos culturais com recursos próprios dos servidores.

Fomento Via Renúncia Fiscal a Projeto Cultural

No ano de 2019, devido ao Regime de Recuperação Fiscal do Estado, não houve verba por parte da Secretaria de Estado de Cultura e Economia Criativa para a realização deste projeto, deste modo o mesmo não pôde ser realizado.

Programa 0281 - MUSEU E MEMÓRIA

O Programa foi elaborado com o objetivo de assegurar o direito à memória das diversas comunidades fluminenses – promovendo e estimulando a preservação e a manutenção do patrimônio material e imaterial – e de fortalecer a construção da identidade local e a sua vivência, através do estímulo à institucionalização de museus existentes e à criação de novos museus no âmbito fluminense, bem como na estruturação da Política setorial de museus e do Plano Estadual de Cultura.

O Programa foi dividido em três (3) ações que resultaram em 13 produtos.

Ação 8187 - Operacionalização do Sistema Estadual de Museus

O fortalecimento e manutenção do Sistema Estadual de Museus (SIM- RJ) através do desenvolvimento de ações em articulação com os municípios do estado.

Foram realizadas 18 (dezoito) Oficinas Técnicas, com duração de 2 (dois) dias e carga horária de 16h (dezesseis) com os temas: “Institucionalizando Museus”, “Planejamento de captação de recursos”, “Documentação Museológica”, “Plano Museológico” e “Programa Educativo”.

As oficinas aconteceram nas 8(oito) regiões político-administrativas do estado do Rio de Janeiro. Na Costa Verde aconteceu no município de Mangaratiba, Metropolitana no Rio de Janeiro, Noroeste Fluminense em Aperibé, Médio Paraíba - Valença, Resende e Porto Real, Serrana – Cantagalo, Bom Jardim e Nova Friburgo, Baixadas Litorâneas – duas em Rio das Ostras e Saquarema, Centro-Sul – Miguel Pereira e Três Rios e Norte Fluminense Campos dos Goytacazes, São Fidelis e São João da Barra.

Foram capacitadas 297 pessoas, de 42 municípios diferentes. O critério de escolha dos municípios a sediar estas Oficinas Técnicas foram as necessidades técnicas de cada um em relação aos temas apresentados. O projeto tem como alvo os gestores e profissionais da cultura das diversas regiões.

Ação 8211 – Desenvolvimento da Área Museológica

Apoiar projetos, realizar e participar de eventos na área museológica, estimular a formação de público em museus e centros de memória, visando ampliar a interação entre comunidade e museu, apoiar a formação e a especialização de técnicos na área museológica, e ampliar o conhecimento museológico. No âmbito do desenvolvimento da área museológica, busca-se também ampliar a atuação do Sistema Estadual de Museus (SIM-RJ).

Através da Coordenação de Museologia da SMU, o LACON (Laboratório de Conservação) realizou tratamento técnico de Conservação do acervo de cerca de 390 bens patrimoniais e realizou um Curso de “Conservação Preventiva de Documentos” para as equipes da MIS e da Biblioteca Parque Estadual com 15 (quinze) participantes.

O Lacon também realizou uma assessoria técnica para Casa de Cultura Laura Alvim e duas para

o Museu Antonio Parreiras. Promoveu na 13ª Primavera de Museus visita ao Lacon com 19 (dezenove) pessoas.

A Rede Web de Museus – Sistema de Gerenciamento de Acervos Museológicos (SIGAM) consolidou o ambiente colaborativo entre museus, ou seja, em rede, a fim de promover troca e compartilhamento de experiências, padronização e normatização das metodologias de trabalho e oferta às instituições da plataforma on-line de catalogação e gestão de acervos, promovendo a pesquisa transversal entre os acervos através do SIGAM. A disponibilização de sistema que facilita a gestão dos bens patrimoniais de acervo e permite dar acesso ao acervo selecionado pelo museu via web <http://www.museusdoestado.rj.gov.br/sisgam/>.

O resultado foram 05 (cinco) treinamentos, 12 (doze) reuniões, 02 (duas) palestras sobre o SIGAM, 112 (cento e doze) profissionais e/ou estudantes capacitados, 08 (oito) solicitações de adesão à Rede em 2019, 05 (cinco) adesões realizadas, somando hoje 32 (trinta e duas) instituições participantes da Rede Web, 107.888 (cento e sete mil oitocentos e oitenta e oito) objetos museológicos (fichas) cadastrados no SIGAM e 27.867 (vinte e sete mil, oitocentos e sessenta e sete) objetos museológicos (fichas) disponíveis na web no SIGAM.

Ação A497 - Fomento Via Renúncia Fiscal a Projeto Museológico

Com o intuito de promover de forma sistemática e ampliada, por meio de editais, o apoio a projetos nos museus e centros de memória, a SECEC gostaria de ter adotado uma política de fomento para o desenvolvimento das instituições museológicas em sua infraestrutura, preservação e na formação de público. Em função do contingenciamento ocorrido no ano de 2019 e da restrição orçamentária não foi possível realizar esta ação.

Programa 0295 - PRESERVAÇÃO DO PATRIMÔNIO CULTURAL FLUMINENSE

Implantação da Galeria de Arte Dalva Lazaroni - Não se efetivou, visto que a Galeria seria instalada no antigo Convento do Carmo, local que abrigaria o Inepac juntamente com a Procuradoria Geral do Estado – PGE, tal acordo foi desfeito e o prosseguimento deste projeto tornou-se inviável;

Preservação e Fomento - Projeto do patrimônio cultural fomentado – não houve liberação de verbas para o lançamento de Editais para publicação;

Preservação e Fomento - Assessoria técnica – Foram realizadas assessorias técnicas em todas as regiões de Governo, totalizando 212 atendimentos;

Pesquisa, Documentação, Educação e Difusão – Nesta Ação foram disponibilizadas 8 pesquisas referente a Patrimônios Culturais. Estes dados correspondem a todo o Estado; Foram realizadas duas exposições: Exposição Sussurros de Mandiquera – A vida Quotidiana da Aristocracia do Açúcar e a Exposição Toy Art Mascarados: Série Bate-Bolas Pirulito, ambas realizadas no município do Rio de Janeiro, na Biblioteca Parque Estadual, atual sede da Secretaria de Estado de Cultura e Economia Criativa;

Foram realizados 10 eventos de Educação para o Patrimônio Cultural (Educação Patrimonial) nas regiões Metropolitana e Médio Paraíba;

Foram divulgados, por meio do Portal do Inepac, 11 ações sobre bens protegidos, em todo o Estado.

Ainda nessa Ação fizemos a publicação do Folder sobre a Exposição Sussurros de Mandiquera – A vida Quotidiana da Aristocracia do Açúcar, onde narramos um breve histórico sobre a importância da região Norte Fluminense no desenvolvimento do Estado.

Inventário/Tombamento/Registro e Fiscalização – Esta Ação envolve diretamente todas as áreas do Inepac e se subdivide nos produtos:

- Tombamento – Realizamos um tombamento de bens culturais, localizado na Região Metropolitana : tombamento do Rio Carioca, o primeiro rio urbano tombado. Decreto publicado em Diário Oficial do Estado do Rio de Janeiro em 28 de janeiro de 2019.

- Registro – Embora o Inepac não tenha poupado esforços para realizar os registros estaduais, a Comissão Estadual do Patrimônio Cultural Imaterial, essencial para a realização dos registros, foi formada somente no último trimestre do ano, muito por conta do atraso da eleição do Conselho Estadual de Políticas Culturais, inviabilizando a realização de registros, visto que a metodologia de identificação e inventário dos bens culturais de natureza imaterial do Estado deve ser definido pela comissão, conforme decreto nº46.485 de 05 de novembro de 2018.

- Inventário – O Inepac realizou um inventário no ano de 2019. Cabe salientar que em função das obras de restauro prestes a iniciar-se no conjunto de imóveis localizados no Largo do Boticário, Beco do Boticário, nº 26, Cosme Velho, Rio de Janeiro – RJ, este Instituto empenhou-se, durante o ano de 2019, em realizar o inventário destes cinco imóveis, unificando-os num único inventário. É importante esclarecer que de acordo com o Artigo 216 da Constituição Federal de 1988, em seu Parágrafo 1º, o Inventário já é uma forma de proteção do bem cultural.

- Obra e Serviço de Restauração e Conservação Acompanhado – Esta Ação refere-se aos Projetos de Restauração e Adequação que foram elaborados em conformidade com os órgãos de proteção, que após a aprovação, as obras são acompanhadas pela equipe técnica do INEPAC, quando tombados pelo Estado do Rio de Janeiro. A restauração arquitetônica do bem, quando necessário, deverá ser acompanhada por um trabalho de prospecção arqueológica de suas estruturas originais. Também estão inclusos nesta ação os restauros em bens móveis e integrados acompanhados por este instituto. Foi acompanhado, durante o ano de 2019, o total de 18 bens em restauro. Contemplando as seguintes regiões: Metropolitana, Norte Fluminense, Baixadas Litorâneas e Médio Paraíba.

- Vistoria em bem protegido realizada – Esta Ação é cotidiana para os técnicos do Inepac. Envolve bens materiais, porque até o momento não temos bens imateriais Registrados. Essa ação se desenvolveu em todas as Regiões de Governo, envolvendo 215 bens tombados pelo Instituto.

Programa 0297 – AUDIOVISUAL RJ

Ação 1022 – Implantação de Cinema

Projeto Cinema na Cidade – Município de Cordeiro

O Projeto Cinema da Cidade é uma das linhas de ação do Programa Cinema Perto de Você que foi instituído através da Lei 12.599 de 23 de março de 2012 regulamentada pelo Decreto nº 7.729, de 25 de maio de 2012.

O Projeto objetiva a implantação de complexos exibidores em municípios de pequeno e médio porte (entre 20.000 e 100.000 habitantes) que não contam com salas de cinema comerciais a fim de aumentar o acesso ao consumo audiovisual nos municípios do interior do Brasil. Além disso, objetiva apoiar a expansão e digitalização do parque exibidor, ampliar o alcance estadual dos equipamentos culturais e facilitar o acesso da população às obras audiovisuais.

No Estado do Rio de Janeiro, o Cinema da Cidade está sendo executado através de dois Contratos de Repasse, os quais resultam da parceria entre a Secretaria de Estado de Cultura e Economia Criativa, a Agência Nacional do Cinema (ANCINE) e a Caixa Econômica Federal (agente operador da ANCINE).

Como principal destaque temos a assinatura do contrato para a construção do primeiro cinema, em Cordeiro. Quatro cidades foram selecionadas para a implantação de uma estrutura física de cinema em locais onde esse equipamento ainda não existe: Cordeiro, São Fidélis, São Pedro Aldeia e Miracema. A cidade de Bom Jardim foi contemplada com a reforma do complexo já existente.

A empresa Rivan Construtora Ltda. foi a vencedora da licitação para execução das obras, que já se encontram em andamento no município de Cordeiro. Os outros municípios contemplados terão suas obras iniciadas no decorrer dos próximos anos.

Serão quatro (4) cinemas implantados e um (1) cinema reformado, totalizando um investimento de R\$ 18.750.000,00.

Ação A549 – Incentivo à atividade audiovisual

Cineclube Rio de Telas na Casa França-Brasil e na Biblioteca Parque Estadual

O Cineclube Rio de Telas é uma iniciativa da Secretaria de Cultura e Economia Criativa voltada para formação de plateia. É um projeto de cunho social que atinge, principalmente, uma parcela da população com poucas oportunidades de acesso a atividades culturais em geral, como pessoas com pouco poder aquisitivo, pessoas em situação de rua, estudantes de escolas públicas, cinéfilos em geral e turistas que transitam pelo Centro do Rio. A curadoria é feita pela Superintendência do Audiovisual da SECEC/RJ, que seleciona filmes que buscam dialogar com a realidade e os anseios dos espectadores, provocando diálogos e reflexões acerca do cotidiano.

As sessões são realizadas na Casa França-Brasil toda terça-feira às 12h20 e às 16h e toda 3ª quarta-feira do mês na Biblioteca Parque Estadual às 15h, sem fins lucrativos, com entrada franca, e as sessões costumam ser seguidas de debates.

Oficina Rio de Telas

A Oficina Rio de Telas foi realizada nos dias 16 e 17 de dezembro de 2019, no Espaço Convivência Sustentável (ECOS), onde 20 estudantes aprenderam a filmar e editar vídeos com seus aparelhos smartphones. Os três vídeos produzidos no local, tendo o ECOS e a Lagoa Rodrigo de Freitas como cenário, sensibilizaram os cidadãos sobre a temática ambiental.

Foram impactadas 960 pessoas diretamente, entre homens e mulheres, desde o início do projeto reunindo todas as sessões. A ação vem ganhando uma crescente aceitação do público, tendo a quantidade de espectadores duplicada nas últimas sessões.

Mídia

- Divulgação RJ TV:

<https://g1.globo.com/rj/rio-de-janeiro/noticia/2019/08/01/moradores-de-rua-se-reunem-para-assistir-filmes-na-biblioteca-parque-centro-do-rio.ghtml>

- Divulgação Site Governo do Estado:

http://www.rj.gov.br/NoticiaDetalhe.aspx?id_noticia=3724&pl=cineclube-leva-sess%C3%B5es-de-cinema-a-biblioteca-parque-e-casa-fran%C3%A7a-brasil

- Divulgação Página da Secretaria:

<https://www.facebook.com/bibliotecaparqueestadual/posts/1876310279181646/>

Ação 1085 – Implantação da Rede Estadual do Audiovisual

Projeto não realizado por escassez de recursos financeiros e descontinuidade do quadro de servidores da SECEC.

Ação 8208 – Desenvolvimento do Setor Audiovisual

Projeto não realizado por escassez de recursos financeiros e descontinuidade do quadro de servidores da SECEC.

Ação A499 – Fomento via Renúncia Fiscal a projetos audiovisuais

Projeto não realizado por escassez de recursos financeiros e descontinuidade do quadro de servidores da SECEC.

Projetos executados fora dos Programas:

Mostra Favela Criativa

A Mostra de Cinema Favela Criativa foi desenvolvida através de uma parceria entre a SUPAV e a Assessoria de Cultura e Sociedade. A proposta foi dar visibilidade aos curtas-metragens desenvolvidos a partir das últimas 3 edições dos editais do Programa Favela Criativa. O lançamento se deu no dia 25 de junho, no então Cine Odeon Net-Claro, e, em seguida, percorreu as 10 regiões, por quase 1 mês.

Foram impactadas 400 pessoas diretamente no dia do lançamento da Mostra do Odeon, entre homens e mulheres do asfalto e da periferia. 57 sessões espalhadas nas 10 regiões, atingindo aproximadamente 3 mil pessoas diretamente e 15 mil indiretamente.

Quanto à mídia espontânea, um total de 6 matérias na web impactaram 12 mil pessoas diretamente, aproximadamente.

Mídia:

- Mostra de Cinema Favela Criativa exhibe seis curtas de jovens da Periferia:

<https://www.sopacultural.com/cinema/mostra-de-cinema-favela-criativa-exibe-seis-curtas-de-jovens-da-periferia/>

- Favela Criativa percorrerá dez regiões do estado:

http://www.rj.gov.br/NoticiaDetalhe.aspx?id_noticia=488

Maratona Rio Criativo e Audiovisual

A equipe da Superintendência de Audiovisual da Secretaria de Estado de Cultura e Economia Criativa, em parceria com o RJ Criativo, desenvolveu uma maratona voltada única e exclusivamente para o público do Audiovisual.

A Maratona do RJ Criativo consistia em abrir chamada para os empreendedores do setor do audiovisual, com a ideia de apoiar quem estava começando ou quem queria reciclar seus conhecimentos. Sempre trazendo temas pertinentes à área, com estudos de caso e inovação.

Foram quatro oficinas que combinaram conteúdo, prática e discussão para trabalhar temas essenciais: a relevância do conteúdo, a qualidade da história, a experiência do usuário e a forma ideal de monetização. Tudo que há de mais atual em oficinas facilitadas por profissionais que atuam com os assuntos na prática.

As oficinas ocorreram no espaço do Cinema Nosso na Lapa, entre os dias 21 e 24 de outubro, sendo um sucesso de público, pois todas as vagas das oficinas se esgotaram antes do fim das inscrições.

As oficinas consistiam em:

Oficina 1// O audiovisual na Era do Conteúdo + estudo de caso Osmose Filmes;

Oficina 2// Storytelling e o poder das boas histórias; Oficina 3// Novas narrativas imersivas;

Oficina 4// Distribuição e monetização de produtos audiovisuais.

Projeto gerido por Anna Mires e Felipe Milhouse e teve uma parceria excelente com o RJ Criativo, que foi extremamente exitosa, pois trouxe luz e conhecimento às pessoas do setor audiovisual que o buscavam.

Elipse

- Chamada pública realizada pela Secretaria de Estado de Cultura e Fundação Cesgranrio para realização de curtas-metragens universitários. Parceria: Canal Brasil | Apoio: Cine Odeon

- O Programa Estadual de Fomento ao Curta Universitário - ELIPSE - acontece pelo 4º ano consecutivo e já faz parte do calendário universitário do Rio de Janeiro.

A cada edição são selecionados 12 projetos de curtas-metragens de diferentes universidades do estado. Acompanhamos o aumento do número de projetos inscritos e o crescimento dos realizadores que se inserem no universo profissional do cinema ao ganharem prêmios e participarem dos maiores festivais nacionais e internacionais como Festival de Cannes, Festival Internacional de Curtas-Metragens de São Paulo, Mostra de Cinema de Tiradentes, Curta Cinema - Festival Internacional de Curtas do Rio de Janeiro, entre outros passando pelos continentes da Ásia, da África e da Oceania.

Realizamos todo ano uma sessão especial de estreia com a sala do Cine Odeon Net-Claro

lotada, sala tão emblemática do cinema brasileiro. Um júri formado por profissionais de cinema premia os filmes que se destacam e o Canal Brasil, além de cobrir o evento, seleciona curtas para serem comprados e exibidos na TV!

Atualmente o Programa se mantém como o único mecanismo de incentivo à produção universitária no território nacional, fomentando a criatividade, a empregabilidade, a representatividade, a dignidade e a diversidade dos jovens produtores culturais do Estado do Rio de Janeiro. Nos últimos anos através desta ação possibilitamos a produção de 47 curtas-metragens, onde trabalharam diretamente na equipe técnica cerca de mil jovens, envolvendo 11 universidades e com o investimento de R\$ 617.500,00 no total destes projetos.

A sessão de lançamento da 4ª edição do ELIPSE foi no dia 05 de dezembro (quinta-feira), às 18h, no Cine Odeon Net-Claro, com a presença de todas as equipes proponentes, da Comissão de Seleção e do Júri. O evento teve cobertura do Canal Brasil e entrada gratuita, aberta ao público, com direito à pipoca e refrigerante.

Foram impactados 12 curtas-metragens selecionados, todos universitários e com diversidade temática, nos quais foram investidos R\$ 180 mil, aproximadamente, em todo o projeto com estimativa de impacto indireto de 11 mil pessoas.

Edital LabCurta

Edital patrocinado pela Light via ICMS, produzido pela Memory, e que premia a produção de curtas. O incentivo foi aberto no início do ano de 2019 e teve sua primeira exibição oficial de seus produtos audiovisuais no Odeon no dia 22 de novembro.

Foram impactados 12 curtas selecionados com diversidade de temática e com investimento de R\$320 mil reais, aproximadamente, sendo R\$25 mil de premiação por projeto.

Encontro Zózimo Bulbul com Angela Davis

A equipe da Superintendência de Audiovisual, representada pelo Superintendente Vinicius Azevedo e pela Gerente de Projetos Anna Mires, esteve presente na abertura do 12º O Encontro de Cinema Negro Zózimo Bulbul – Brasil, África, Caribe e Outras Diásporas, que aconteceu no dia 23 de outubro no Cine Odeon, onde foi exibido o longa Um Dia de Jerusa, estrelado por Léa Garcia e dirigido por Viviane Ferreira.

A SECEC apoiou durante todo o ano este projeto que foi aprovado no Edital do ICMS no ano de 2019. O filme é um dos 41 realizados por diretoras negras que fizeram parte da Programação e, após a sessão, aconteceu o debate com a pensadora e ativista Angela Davis e Conceição Evaristo, mediado por Flávia Oliveira, homenageada no Encontro de Cinema Negro. Foi uma noite extremamente representativa para o cinema negro fluminense, entendendo que esse é o principal evento de segmento audiovisual. Foram inscritos 204 filmes entre curtas e longas e 140 selecionados para participar do festival.

FUNDAÇÃO MUSEU IMAGEM E DO SOM –FMIS

INTRODUÇÃO

O MIS é o primeiro Museu da Imagem e do Som do Brasil e vem desempenhando desde sua criação, em 1965, grande trabalho visando proteger, preservar, guardar e conservar acervos museológicos, audiovisuais, iconográficos e sonoros, dentre outros de valor histórico e sociocultural. A instituição possui importantes coleções como as de Henrique Foreis, o Almirante, Augusto Malta, Elizeth Cardoso, Jacob do Bandolim, Nara Leão, Dorival Caymmi, sendo, portanto, um lugar cheio de sons, memórias e afetos.

Tanta memória permitiu que o MIS, além da manutenção de suas duas sedes na Lapa e na Praça XV, fosse escolhido para ganhar uma nova sede em Copacabana. Infelizmente devido à crise do Estado, a obra desta nova sede, que abrigará área expositiva, projeção de filmes e eventos foi paralisada e atualmente o Governo vem tentando retomar com afinco tal questão, junto aos seus parceiros. Em janeiro deste ano foi autorizado pelo TCE a republicação do edital de licitação de obras, a ser realizado pela SEINFRA e definido pela SECEC o modelo de gestão para a nova unidade.

Enquanto o governo vem trabalhando para retomar a obra de Copacabana, a equipe do MIS que permanece exercendo suas atividades, realizando o gerenciamento de riscos e preservação do acervo e difundindo o mesmo através de Programação cultural para o Rio que vai de exposições, oficinas, rodas de samba, cinema, projeto educativo a continuidade de projetos existentes como o “Depoimentos para a posteridade”.

Vale destacar que apesar de possuir unidade orçamentária própria, desde 2013 a FMIS possui duas ações finalísticas inseridas no Programa 0281– Museu e Memória da SECEC. Já foi solicitado o retorno destas ações ao Programa orçamentário da FMIS, todavia aguardamos a efetivação do pedido.

Programa 0281 – MUSEU E MEMÓRIA

Ação 1084 – Implantação do Novo MIS

A ação não teve produto realizado no ano de 2019, tendo em vista a necessidade de esclarecimentos ao TCE de itens do edital de licitação para retomada das obras.

Ação 8188 – Preservação do acervo MIS

O acervo do Museu da Imagem e do Som do Rio de Janeiro é constituído de 32 coleções que reúnem, aproximadamente 315.000 objetos, nos mais variados suportes. Recentemente a instituição recebeu a doação de duas novas coleções, Tito Maddi e Júlio Louzada. Frente a isto, propomos dentro desta ação edital para contratação de empresa especializada em arrolamento com identificação de cada item, higienização, acondicionamento, digitalização e catalogação de tais acervos, possibilitando a preservação destas memórias, bem como sua disponibilização para estudos e pesquisa do público. O edital licitado em 2019 e atualmente aguarda publicação do orçamento de 2020 para início do trabalho.

FUNDAÇÃO ANITA MANTUANO DE ARTES DO ESTADO DO RIO DE JANEIRO - FUNARJ

INTRODUÇÃO

A Fundação Anita Mantuano de Artes do Estado do Rio de Janeiro apresenta o relatório analítico com as realizações orçamentárias e não orçamentárias decorrentes do exercício de 2019, bem como a gestão administrativa e operacional das unidades que são representadas por uma escola musical, sete teatros, cinco museus administrados diretamente e três administrados indiretamente e a Sede que é responsável pela execução orçamentária.

Tem como objetivo aplicar a arte e cultura como elementos de transformação e inclusão, com especial atenção à economia criativa como fundamental ao desenvolvimento econômico do Estado, levando em conta a preservação das múltiplas manifestações culturais, da memória e patrimônio, e a valorização da diversidade cultural do Estado.

Durante o exercício de 2019, mesmo com as restrições financeiras no Governo Estadual, a FUNARJ conseguiu honrar com as despesas administrativas e operacionais, com grande esforço do Gestor foi obtido Recursos Orçamentários para o Programa de Trabalho Finalístico e o Projeto Cultural que foi realizado.

Destaca-se também a realização de eventos de terceiros com formalização de Termo de Permissão de Uso que promovem geração de receita no âmbito desta Fundação.

Programa 0280 – CULTURA E GESTÃO

Promove o aperfeiçoamento dos equipamentos culturais para atender as demandas da sociedade e otimizar o seu funcionamento, afim da melhoria de gestão e da infraestrutura cultural do Estado, através da adoção de um novo modelo de gestão. Os equipamentos culturais do estado e sua modernização criam um Sistema Estadual de Cultura que integram as políticas em todo o Estado do Rio de Janeiro.

Tem como a necessidade de garantir a integridade dos espaços culturais da Fundação Anita Mantuano de Artes do Estado do Rio de Janeiro – FUNARJ com a execução de melhorias físicas e operacionais.

Devido à restrição orçamentária no Governo Estadual, a execução ficou comprometida com as metas previstas para o exercício de 2019. Portanto, os processos iniciados para a integralidade do Programa 0280 não foram totalmente executados no âmbito desta Fundação.

Ação 1088 – Modernização das Unidades Culturais da FUNARJ (R\$ 30.100,00):

- R\$ 17.100,00 – Projeto “Memorial Laura Alvim”, implantação, instalação e modernização dos espaços e equipamentos culturais da unidade da FUNARJ, e;
- R\$ 13.000,00 - Aquisição de mobiliários de escritório para sede da FUNARJ.

Programa 0283 – RIO ARTES

Tem como finalidade a criação e implantação de projetos de circulação de produtos artísticos que visam promover maior acesso do público fluminense aos bens culturais, além de ampliar o mercado de trabalho para artistas, técnicos e produtores levando Programação de qualidade e diversificada aos municípios de todo o Estado. Assim estabelecendo o aumento a produção, a difusão e ao acesso da população fluminense aos bens e serviços culturais, nas áreas de música, artes cênicas e artes visuais.

Serão utilizados Recursos Orçamentários do Governo Estadual, Recursos de Renúncia Fiscal de ICMS, Recursos de Convênios com o Governo Federal, com a prefeitura da cidade do Rio de Janeiro e outras Secretarias Estaduais. Além da realização de espetáculos de terceiros promovido com a celebração do Termo de Permissão de Uso – TPUT, com a geração de receita.

Durante o exercício de 2019, através dos Termos de Permissão de Uso TPUT's foram realizados no total de 456 espetáculos, nos sete Teatros da FUNARJ e dois Espaços, que são:

Teatro Arthur Azevedo;

Teatro Mário Lago;

Teatro João Caetano;

Teatro Gláucio Gill;

Teatro Laura Alvim e no Espaço Rogério Cardoso;

Sala Cecília Meireles e no Espaço Guiomar Novaes, e;

Teatro Armando Gonzaga.

Foi gerada uma receita no valor total de R\$ 310.846,34 (trezentos e dez mil, oitocentos e quarenta e seis reais e trinta e quatro centavos), referente os valores arrecadados nas bilheterias, tendo o público participante no total de 155.055 pessoas.

Ação 8214 – Produções Culturais nos Teatros da FUNARJ(R\$ 2.063.350,00):

- R\$ 300.000,00 – Feira inter-religiosa promovida nas dependências da Biblioteca Parque nos dias 03/10/2019 a 06/10/2019, a EXPO-RELIGIÃO, atualmente em sua 7ª edição;

- R\$ 500.000,00 – Festival LER consistiu na realização de peças teatrais baseadas em clássicos da literatura nacional e internacional;

- R\$ 160.000,00 – Apresentação artística do cantor, ator e humorista Saulo Laranjeira, com 04 apresentações musicais e humorísticas no “Projeto: A música e o humor de Saulo Laranjeira” nos dias 13, 14, 19 e 21/12/2019.

- R\$ 480.000,00 – Serviço artístico pelo autor, compositor e cantor Toni Garrido, com a realização de 12 apresentações musicais no “Projeto: Sons da inconfidência no Palácio Tiradentes”, nos dias 8/12 a 27/12/2019;

- R\$ 170.000,00 – Serviço artístico de pesquisa, criação e elaboração de texto e roteiro, serviço de direção de ensaios e de direção geral de apresentações de espetáculos pelo Diretor Moacyr Goés, para 12 apresentações musicais do autor, compositor e cantor Toni Garrido no “Projeto:

Sons da Inconfidência no Palácio Tiradentes”, nos dias 08/12 a 27/12/2019;

- R\$ 300.000,00 – Concurso de premiação de 5 obras teatrais brasileiras de dramaturgia inéditas, com temáticas livres nas modalidades adulto e infanto-juvenil, de grupos, companhias ou artistas independentes do Estado do Rio de Janeiro que desenvolveram comprovadamente ações ou projetos culturais no território fluminense nos últimos três anos, através do Edital 001/2019;

- R\$ 9.600,00 – Prestação de serviço para execução de avaliador para o Edital do Concurso 001/2019, representado pelos componentes: Ginaldo Viana de Souza, Jalusa Marques Barcellos e Raquel Tamaio de Souza;

- R\$ 143.750,00 – Serviço de difusão cinematográfica e realização do Projeto cinema na praça, com a execução do planejamento, montagens, apresentações, divulgação e desmontagens de 16 projeções em praças e logradouros públicos localizados na baixada e subúrbios do Rio de Janeiro, no período de 29/11 a 28/12/2019.

FUNARJ / Museus

A Coordenação Geral das Ações e Atividades dos Museus que integram a estrutura da Fundação Anita Mantuano de Artes do Estado do Rio de Janeiro, estabelecida pela Portaria nº 726 de 5 de novembro de 2019, para disciplinar a atuação de políticas de funcionamento das unidades que integram a sua estrutura em relação às atividades da área da Museologia, Documentação, Pesquisa, Museografia e Educação. Neste sentido, conforme o estatuto da Fundação, compete definir a organização, a preservação, a segurança, o inventário dos museus e suas coleções.

Esta coordenação atua de forma direta em cinco unidades: Museu Carmen Miranda (MCM) e Casa da Marquesa de Santos – Museu da Moda Brasileira (CMS-MMB), no Rio de Janeiro, Museu Antônio Parreiras (MAP), Casa de Oliveira Vianna (COV) e Museu de História e Artes do Rio de Janeiro (MHAERJ) e Coleção Banerj, que se encontra depositada nesta última unidade, ambas em Niterói. Outras unidades integram a estrutura, como a Casa de Euclides da Cunha, com permissão de uso a Prefeitura de Cantagalo, o Museu Histórico da Cidade e Casa de Cassimiro de Abreu, ambos cedidos, respectivamente, às prefeituras das cidades do Rio de Janeiro e de Casimiro de Abreu.

Dentre as cinco primeiras unidades geridas diretamente pela FUNARJ, apenas o MHAERJ se encontra aberta ao público, provendo exposições e atividades culturais e educativas. As demais, mesmo fechadas, vêm mantendo ações de pesquisa, documentação e preservação do acervo, além de promover o diálogo com o público através de ações de comunicação e atendimento aos pesquisadores e visitas técnicas.

A Coordenação de Museus é também responsável pelo gerenciamento do Sistema de Gerenciamento de Acervos Museológicos (SISGAM), plataforma de gestão e registro de acervos responsável pela interligação das unidades museológicas vinculadas à REDE WEB DE MUSEUS através de um sistema comum, utilizando normas e padrões que permitem um melhor gerenciamento de seus acervos e ampliam as possibilidades de acesso aos seus conteúdos e imagens.

A REDE WEB de MUSEUS atende 34 instituições do estado do Rio de Janeiro, com um total de mais de 100.000 registros com suas imagens, em Banco de Dados abrigado no PRODERJ (Centro de Tecnologia da Informação e Comunicação do Estado do Rio de Janeiro).

Em conformidade com a Lei nº 7.211, de 18 de janeiro de 2016, que instituiu o Plano Plurianual do Estado do Rio de Janeiro - PPA para o período de 2016 - 2019, apresentamos os Programas com suas ações que envolvam a avaliação das atividades dos museus da FUNARJ. São os seguintes:

Programa 0280 – CULTURA E GESTÃO

Ação 1088 - Modernização das Unidades Culturais da FUNARJ

Proposta com o objetivo de assegurar a qualidade de atividades finalísticas nos museus, tem como produto a unidade cultural modernizada. Embora todos os esforços tenham sido empreendidos para a retomada e início de obras não se obteve o êxito esperado.

Em razão do decreto de calamidade pública financeira do Estado do Rio de Janeiro, vigente a até 31 de dezembro de 2020, motivo pelo qual se encontra no Regime de Recuperação Fiscal (RRF). A indisponibilidade orçamentária e financeira obrigou a paralisação de ações e impediu a propositura de editais de captação de recursos, a exemplo da candidatura do projeto da Casa da Marquesa de Santos no Edital do Fundo de Defesa de Direitos Difusos.

Programa 0281 – MUSEU E MEMÓRIA

Ação 8215 - Dinamização dos Museus da FUNARJ

Esta ação tem como objetivo proporcionar a divulgação, comunicação e circulação dos acervos do estado do Rio de Janeiro.

Apesar de apenas uma unidade museológica encontrar-se aberta ao público, com Programação expositiva, o Museu de História e Artes do Estado do Rio de Janeiro, as demais unidades também promovem suas coleções através de empréstimos de obras, visitas técnicas e cessão de uso de seus espaços para realização de atividades culturais.

Quantitativos – Dinamização dos museus FUNARJ			
Unidade	Atividade educativa	Atividade cultural (Exposições)	Cessão de uso do espaço
Meta total	16	16	
Casa da Marquesa de Santos	2	-	1
Casa de Oliveira Vianna	3	-	-
Museu Antonio Parreiras	-	-	-
Museu Carmen Miranda	-	-	-
Museu de História e Artes do Estado do Rio de Janeiro + Coleção BANERJ	-	-	-

Ação: 8216 - Preservação do Acervo dos Museus

Desenvolver ações de preservação, segurança, aquisição e manejo de bens e processos museológicos. Construir normativas legais e parâmetros para a preservação da memória e de acervos museológicos nos museus da Rede do Estado do Rio de Janeiro. Promover a documentação contínua dos acervos das unidades.

Embora não estejam entre os indicativos os serviços de catalogação, conservação e restauro poderiam ser maiores, mas restam prejudicados pela redução de servidores técnicos que se desligaram por aposentadoria e outros motivos.

Não houve aquisição de acervo por compra, mas foram abertos processos de doação concluídos em 2020.

Quantitativos – Preservação do acervo dos museus FUNARJ			
Unidade	Acervo catalogado (SISGAM)	Acervo conservado	Acervo restaurado
Meta física		800	10
Casa da Marquesa de Santos	238	283	-
Casa de Oliveira Vianna	137	1.736	6
Museu Antonio Parreiras	928	340	8
Museu Carmen Miranda	376	100	2
Museu de História e Artes do Estado do Rio de Janeiro + Coleção BANERJ	-	-	-

FUNDAÇÃO DO TEATRO MUNICIPAL DO ESTADO DO RIO DE JANEIRO - FTMRJ

INTRODUÇÃO

Com a crise fiscal que afetou fortemente o Estado do Rio de Janeiro em 2019, houve grande frustração arrecadatória que afetou o Erário, o orçamento da Fundação Teatro Municipal – FTMRJ – foi intensamente abalado, de modo que as ações e produtos planejados, no âmbito do Plano Plurianual, fossem comprometidos.

Diversas realizações, planejadas inicialmente pelos setores técnicos, não puderam ser efetivadas de forma plena ou iniciadas em virtude de insuficiência orçamentária. Portanto, foi prorrogada a manutenção da unidade.

No entanto, mesmo diante de um cenário econômico desfavorável, os gestores desta Fundação atuaram de forma ativa na busca de parcerias e soluções conjuntas para viabilizar ações no campo cultural, possibilitando a realização de espetáculos, oficinas, workshop, entre outros ao longo do ano, ofertando, assim, uma Programação de qualidade à população fluminense.

Programa 0280 – Cultura e Gestão

Ação 1104 – Modernização das Unidades Culturais da FTMRJ

Programa 0283 - Rio Artes

Ação 5366 – implantação da Central Técnica de Produções

Ação 8219 - Realização de Atividades Culturais e Educativas na FTMRJ

Ação A509 – Programação do TheatroMunicipal

Foi realizada a Programação no Theatro Municipal (Ação 8219 e Ação não orçamentária A509) ao longo do ano, registrando significativo público, como informada na tabela que resume o monitoramento de público em 2019:

RESUMO DE PÚBLICO 2019	
Eventos	Público
Conc/Operas/Ballet/Outros	195.392
Visita Guiada	20.245
TOTAL	215.637
Resumo	Público
Público Produções Próprias	71.699
Visita Guiada	20.245
Público Permissionária	123.693
TOTAL	215.637

Orgão: 15000 - SECRETARIA DE ESTADO DE CULTURA E ECONOMIA CRIATIVA

Unidade de Planejamento (UP): 15010 - Secretaria de Estado de Cultura e Economia Criativa

Programa: 0091 - RIO CRIATIVO			
Meta Financeira PPA Exercício 2019 - Total do Programa	11.310.000,00		
Despesa Liquidada LOA 2019 - Total do Programa	6.008.734,32		
Ações do Programa:	Despesa PPA	Dot. Atual LOA	% LOA/PPA
1032 - Implantação de Laboratório de Conteúdos Digitais - Lab Rio Criativo	2.600.000,00	9.054.885,15	348,26 %
5546 - Transferência de Recursos para Fundação de Artes - Festival de Música - Niterói	100.000,00	95.714,00	95,71 %
8194 - Desenvolvimento da Economia Criativa	6.510.000,00	200.000,00	3,07 %
A500 - Fomento Via Renúncia Fiscal a Projeto de Economia Criativa	2.100.000,00	-	-
A539 - Incentivo às Atividade de Economia Criativa	-	-	-
Total	11.310.000,00	9.350.599,15	82,68 %

Ação: 1032 - IMPLANTAÇÃO DE LABORATÓRIO DE CONTEÚDOS DIGITAIS - LAB RIO CRIATIVO			
Execução Orçamentária da Ação:	Despesa Autorizada	Despesa Liquidada	% Liq./Desp.Aut.
Unidade Orçamentária (UO): 15010 - SECEC	8.177.085,15	6.008.734,32	73,48 %

EXECUÇÃO FÍSICA DOS PRODUTOS - REGIONALIZÁVEIS

Produto: 4649 - Laboratório de conteúdos digitais implantado – Lab Rio Criativo (unidade)				
Região	Meta Prevista PPA	Meta Adequada	Total Realizado	%Realização
Região Metropolitana	0,80	0,80	0,00	-
Municípios			Meta Realizada	Situação
Rio de Janeiro			0,00	Cancelado

Produto: 6001 - Escritório de Propriedade Intelectual implantado (unidade)				
Região	Meta Prevista PPA	Meta Adequada	Total Realizado	%Realização
Região Metropolitana	0,90	0,00	0,00	-
Municípios			Meta Realizada	Situação
Rio de Janeiro			0,00	Cancelado

Ação: 5546 - TRANSFERÊNCIA DE RECURSOS PARA FUNDAÇÃO DE ARTES - FESTIVAL DE MÚSICA - NITERÓI			
Execução Orçamentária da Ação:	Despesa Autorizada	Despesa Liquidada	% Liq./Desp.Aut.
Unidade Orçamentária (UO): 15010 - SECEC	0,00	0,00	-

EXECUÇÃO FÍSICA DOS PRODUTOS - REGIONALIZÁVEIS

Produto: 4428 - Benefício financeiro concedido a município (unidade)				
Região	Meta Prevista PPA	Meta Adequada	Total Realizado	%Realização
Região Metropolitana	1,00	1,00	0,00	-
Municípios			Meta Realizada	Situação
Rio de Janeiro			0,00	Não Iniciado

Ação: 8194 - DESENVOLVIMENTO DA ECONOMIA CRIATIVA			
Execução Orçamentária da Ação:	Despesa Autorizada	Despesa Liquidada	% Liq./Desp.Aut.
Unidade Orçamentária (UO): 15010 - SECEC	0,00	0,00	-

EXECUÇÃO FÍSICA DOS PRODUTOS - NÃO REGIONALIZÁVEIS

Produto: 6006 - Empreendedor cultural apoiado (unidade)				
---	--	--	--	--

EXECUÇÃO FÍSICA DOS PRODUTOS - NÃO REGIONALIZÁVEIS

Região	Meta Prevista PPA	Meta Adequada	Meta Realizada	% Realização	Situação
Estado	1.000,00	1.000,00	7.301,00	730,10 %	Concluído

EXECUÇÃO FÍSICA DOS PRODUTOS - REGIONALIZÁVEIS

Produto: 4249 - Empreendimento cultural incubado (unidade)					
Região	Meta Prevista PPA	Meta Adequada	Total Realizado	%Realização	
Região Metropolitana	16,00	12,00	11,00	91,67 %	
	Municípios		Meta Realizada	Situação	
	Rio de Janeiro		11,00	Concluído	

Produto: 4645 - Empreendimento fomentado (unidade)					
Região	Meta Prevista PPA	Meta Adequada	Total Realizado	%Realização	
ESTADO	50,00	50,00	0,00	-	

Produto: 4646 - Laboratório de conteúdos digitais operacionalizado – Lab Rio Criativo (unidade)					
Região	Meta Prevista PPA	Meta Adequada	Total Realizado	%Realização	
Região Metropolitana	1,00	1,00	0,00	-	
	Municípios		Meta Realizada	Situação	
	Rio de Janeiro		0,00	Cancelado	

Produto: 4648 - Rede de cultura apoiada (unidade)					
Região	Meta Prevista PPA	Meta Adequada	Total Realizado	%Realização	
ESTADO	1,00	0,00	0,00	-	

Produto: 6127 - Evento gastronômico fomentado (unidade)					
Região	Meta Prevista PPA	Meta Adequada	Total Realizado	%Realização	
Região Metropolitana	5,00	5,00	0,00	-	
	Municípios		Meta Realizada	Situação	
	Rio de Janeiro		0,00	Cancelado	

Ação: A500 - FOMENTO VIA RENÚNCIA FISCAL A PROJETO DE ECONOMIA CRIATIVA					
Execução Orçamentária da Ação:		Despesa Autorizada	Despesa Liquidada	% Liq./Desp.Aut.	
Unidade Orçamentária (UO): Não se aplica		-	-	-	

EXECUÇÃO FÍSICA DOS PRODUTOS - REGIONALIZÁVEIS

Produto: 4770 - Projeto cultural fomentado (unidade)					
Região	Meta Prevista PPA	Meta Adequada	Total Realizado	%Realização	
ESTADO	25,00	25,00	0,00	-	

Ação: A539 - INCENTIVO ÀS ATIVIDADE DE ECONOMIA CRIATIVA					
Execução Orçamentária da Ação:		Despesa Autorizada	Despesa Liquidada	% Liq./Desp.Aut.	
Unidade Orçamentária (UO): Não se aplica		-	-	-	

EXECUÇÃO FÍSICA DOS PRODUTOS - REGIONALIZÁVEIS

Produto: 4249 - Empreendimento cultural incubado (unidade)					
Região	Meta Prevista PPA	Meta Adequada	Total Realizado	%Realização	
ESTADO	60,00	60,00	68,00	113,33 %	

Região	Meta Prevista PPA	Meta Adequada	Total Realizado	%Realização
Região Centro Sul Fluminense	-	-	19,00	-

Municípios	Meta Realizada	Situação
Vassouras	19,00	Concluído

Região	Meta Prevista PPA	Meta Adequada	Total Realizado	%Realização
Região do Médio Paraíba	-	-	26,00	-

Municípios	Meta Realizada	Situação
Valença	26,00	Concluído

Região	Meta Prevista PPA	Meta Adequada	Total Realizado	%Realização
Região Metropolitana	-	-	23,00	-

Municípios	Meta Realizada	Situação
Duque de Caxias	23,00	Contínuo

Produto: 6009 - Projeto de branding elaborado (unidade)

Região	Meta Prevista PPA	Meta Adequada	Total Realizado	%Realização
ESTADO	6,00	6,00	6,00	100,00 %

Região	Meta Prevista PPA	Meta Adequada	Total Realizado	%Realização
Região Centro Sul Fluminense	-	-	2,00	-

Municípios	Meta Realizada	Situação
Vassouras	2,00	Concluído

Região	Meta Prevista PPA	Meta Adequada	Total Realizado	%Realização
Região do Médio Paraíba	-	-	2,00	-

Municípios	Meta Realizada	Situação
Valença	2,00	Concluído

Região	Meta Prevista PPA	Meta Adequada	Total Realizado	%Realização
Região Metropolitana	-	-	2,00	-

Municípios	Meta Realizada	Situação
Duque de Caxias	2,00	Concluído

Produto: 6010 - Atendimento em balcão de crédito cultura RJ realizado (unidade)

Região	Meta Prevista PPA	Meta Adequada	Total Realizado	%Realização
Região Metropolitana	1,00	0,00	0,00	-

Municípios	Meta Realizada	Situação
Rio de Janeiro	0,00	Cancelado

Programa: 0199 - CULTURA E FOMENTO - FUNDO ESTADUAL DE CULTURA

Meta Financeira PPA Exercício 2019 - Total do Programa	161.700.000,00		
Despesa Liquidada LOA 2019 - Total do Programa	-		
Ações do Programa:	Despesa PPA	Dot. Atual LOA	% LOA/PPA
8368 - Apoio a Projetos Culturais - Fundo Estadual de Cultura	54.000.000,00	20.611.880,00	38,17 %
8369 - Financiamento ao Setor Cultural - Fundo Estadual de Cultura	81.000.000,00	5.000,00	0,01 %
8370 - Equalização de Encargos Financeiros - Fundo Estadual de Cultura	2.700.000,00	5.000,00	0,19 %
8371 - Aporte de Investimentos no Setor Cultural - Fundo Estadual de Cultural	24.000.000,00	17.154.751,00	71,48 %
Total	161.700.000,00	37.776.631,00	23,36 %

Ação: 8368 - APOIO A PROJETOS CULTURAIS - FUNDO ESTADUAL DE CULTURA			
Execução Orçamentária da Ação:	Despesa Autorizada	Despesa Liquidada	% Liq./Desp.Aut.
Unidade Orçamentária (UO): 15610 - FEC	20.500.000,00	0,00	-

EXECUÇÃO FÍSICA DOS PRODUTOS - REGIONALIZÁVEIS

Produto: 4770 - Projeto cultural fomentado (unidade)				
Região	Meta Prevista PPA	Meta Adequada	Total Realizado	%Realização
ESTADO	540,00	540,00	0,00	-

Ação: 8369 - FINANCIAMENTO AO SETOR CULTURAL - FUNDO ESTADUAL DE CULTURA			
Execução Orçamentária da Ação:	Despesa Autorizada	Despesa Liquidada	% Liq./Desp.Aut.
Unidade Orçamentária (UO): 15610 - FEC	0,00	0,00	-

EXECUÇÃO FÍSICA DOS PRODUTOS - REGIONALIZÁVEIS

Produto: 5873 - Projeto cultural financiado (unidade)				
Região	Meta Prevista PPA	Meta Adequada	Total Realizado	%Realização
ESTADO	270,00	270,00	0,00	-

Ação: 8370 - EQUALIZAÇÃO DE ENCARGOS FINANCEIROS - FUNDO ESTADUAL DE CULTURA			
Execução Orçamentária da Ação:	Despesa Autorizada	Despesa Liquidada	% Liq./Desp.Aut.
Unidade Orçamentária (UO): 15610 - FEC	0,00	0,00	-

EXECUÇÃO FÍSICA DOS PRODUTOS - REGIONALIZÁVEIS

Produto: 5874 - Equalização financeira realizada (unidade)				
Região	Meta Prevista PPA	Meta Adequada	Total Realizado	%Realização
ESTADO	135,00	135,00	0,00	-

Ação: 8371 - APORTE DE INVESTIMENTOS NO SETOR CULTURAL - FUNDO ESTADUAL DE CULTURAL			
Execução Orçamentária da Ação:	Despesa Autorizada	Despesa Liquidada	% Liq./Desp.Aut.
Unidade Orçamentária (UO): 15610 - FEC	5.649.751,00	0,00	-

EXECUÇÃO FÍSICA DOS PRODUTOS - REGIONALIZÁVEIS

Produto: 4770 - Projeto cultural fomentado (unidade)				
Região	Meta Prevista PPA	Meta Adequada	Total Realizado	%Realização
Região Metropolitana	1,00	1,00	-	-

Produto: 5875 - Investimento realizado (unidade)				
Região	Meta Prevista PPA	Meta Adequada	Total Realizado	%Realização
ESTADO	4,00	4,00	0,00	-

Programa: 0271 - CULTURA E TERRITÓRIO			
Meta Financeira PPA Exercício 2019 - Total do Programa	30.190.000,00		
Despesa Liquidada LOA 2019 - Total do Programa	152.991,61		
Ações do Programa:	Despesa PPA	Dot. Atual LOA	% LOA/PPA
1080 - Estimulo à Produção Cultural da Juventude	6.450.000,00	450.000,00	6,98 %
4428 - APOIO A MESTRES E MESTRAS DA CULTURA POPULAR	-	260.000,00	-
5603 - APOIO CURSO INTERNACIONAL DE POLITICAS PÚBLICAS DE CULTURA ZONAOESTE-RIO	-	100.000,00	-
5604 - SUBV CURSO DE POLITICAS PÚBLICAS DE CULTURA VIVA ZONA OESTE	-	100.000,00	-
Total	6.450.000,00	910.000,00	14,11 %

Ações do Programa:	Despesa PPA	Dot. Atual LOA	% LOA/PPA
8209 - Estímulo à Produção Cultural no Território	5.440.000,00	2.812.025,19	51,69 %
A501 - Fomento Via Renúncia Fiscal a Projeto Cultural	18.300.000,00	-	-
Total	30.190.000,00	3.722.025,19	12,33 %

Ação: 1080 - ESTÍMULO À PRODUÇÃO CULTURAL DA JUVENTUDE			
Execução Orçamentária da Ação:	Despesa Autorizada	Despesa Liquidada	% Liq./Desp.Aut.
Unidade Orçamentária (UO): 15010 - SECEC	0,00	0,00	-

EXECUÇÃO FÍSICA DOS PRODUTOS - REGIONALIZÁVEIS

Produto: 4770 - Projeto cultural fomentado (unidade)				
Região	Meta Prevista PPA	Meta Adequada	Total Realizado	%Realização
ESTADO	20,00	20,00	0,00	-

Produto: 4774 - Curso oferecido (unidade)				
Região	Meta Prevista PPA	Meta Adequada	Total Realizado	%Realização
Região Metropolitana	1,00	10,00	0,00	-
	Municípios		Meta Realizada	Situação
	Rio de Janeiro		0,00	Paralisado

Produto: 4775 - Bolsa concedida (unidade)				
Região	Meta Prevista PPA	Meta Adequada	Total Realizado	%Realização
ESTADO	50,00	50,00	-	-

Produto: 4776 - Evento fomentado (unidade)				
Região	Meta Prevista PPA	Meta Adequada	Total Realizado	%Realização
Região Metropolitana	1,00	30,00	7,00	23,33 %
	Municípios		Meta Realizada	Situação
	Rio de Janeiro		7,00	Concluído

Ação: 4428 - APOIO A MESTRES E MESTRAS DA CULTURA POPULAR			
Execução Orçamentária da Ação:	Despesa Autorizada	Despesa Liquidada	% Liq./Desp.Aut.
Unidade Orçamentária (UO): 15010 - SECEC	0,00	0,00	-

EXECUÇÃO FÍSICA DOS PRODUTOS - REGIONALIZÁVEIS

Produto: 4770 - Projeto cultural fomentado (unidade)				
Região	Meta Prevista PPA	Meta Adequada	Total Realizado	%Realização
ESTADO	16,00	16,00	-	-

Produto: 6603 - MESTRES E MESTRAS DA CULTURA POPULAR PREMIADOS (unidade)				
Região	Meta Prevista PPA	Meta Adequada	Total Realizado	%Realização
ESTADO	1,00	1,00	-	-

Ação: 5603 - APOIO CURSO INTERNACIONAL DE POLITICAS PÚBLICAS DE CULTURA ZONAOESTE-RIO			
Execução Orçamentária da Ação:	Despesa Autorizada	Despesa Liquidada	% Liq./Desp.Aut.
Unidade Orçamentária (UO): 15010 - SECEC	0,00	0,00	-

EXECUÇÃO FÍSICA DOS PRODUTOS - REGIONALIZÁVEIS

Produto: 4771 - Curso realizado (unidade)				
Região	Meta Prevista PPA	Meta Adequada	Total Realizado	%Realização
ESTADO	1,00	1,00	-	-

Ação: 5604 - SUBV CURSO DE POLITICAS PÚBLICAS DE CULTURA VIVA ZONA OESTE			
Execução Orçamentária da Ação:	Despesa Autorizada	Despesa Liquidada	% Liq./Desp.Aut.
Unidade Orçamentária (UO): 15010 - SECEC	0,00	0,00	-

EXECUÇÃO FÍSICA DOS PRODUTOS - REGIONALIZÁVEIS

Produto: 4771 - Curso realizado (unidade)				
Região	Meta Prevista PPA	Meta Adequada	Total Realizado	%Realização
ESTADO	1,00	1,00	-	-

Ação: 8209 - ESTÍMULO À PRODUÇÃO CULTURAL NO TERRITÓRIO			
Execução Orçamentária da Ação:	Despesa Autorizada	Despesa Liquidada	% Liq./Desp.Aut.
Unidade Orçamentária (UO): 15010 - SECEC	2.460.000,00	152.991,61	6,22 %

EXECUÇÃO FÍSICA DOS PRODUTOS - REGIONALIZÁVEIS

Produto: 2674 - Ponto de Cultura operacionalizado (unidade)				
Região	Meta Prevista PPA	Meta Adequada	Total Realizado	%Realização
Região Centro Sul Fluminense	2,00	2,00	-	-

Região	Meta Prevista PPA	Meta Adequada	Total Realizado	%Realização
Região da Costa Verde	3,00	3,00	-	-

Região	Meta Prevista PPA	Meta Adequada	Total Realizado	%Realização
Região das Baixadas Litorâneas	6,00	6,00	-	-

Região	Meta Prevista PPA	Meta Adequada	Total Realizado	%Realização
Região Metropolitana	14,00	14,00	-	-

Região	Meta Prevista PPA	Meta Adequada	Total Realizado	%Realização
Região Noroeste Fluminense	4,00	4,00	-	-

Região	Meta Prevista PPA	Meta Adequada	Total Realizado	%Realização
Região Serrana	7,00	7,00	-	-

Produto: 4778 - Projeto de diversidade cultural fomentado (unidade)				
Região	Meta Prevista PPA	Meta Adequada	Total Realizado	%Realização
ESTADO	102,00	102,00	-	-

Ação: A501 - FOMENTO VIA RENÚNCIA FISCAL A PROJETO CULTURAL			
Execução Orçamentária da Ação:	Despesa Autorizada	Despesa Liquidada	% Liq./Desp.Aut.
Unidade Orçamentária (UO): Não se aplica	-	-	-

EXECUÇÃO FÍSICA DOS PRODUTOS - REGIONALIZÁVEIS

Produto: 4770 - Projeto cultural fomentado (unidade)				
Região	Meta Prevista PPA	Meta Adequada	Total Realizado	%Realização
Região Metropolitana	50,00	50,00	-	-

Programa: 0280 - CULTURA E GESTÃO			
Meta Financeira PPA Exercício 2019 - Total do Programa			53.458.085,00
Despesa Liquidada LOA 2019 - Total do Programa			175.575,78
Ações do Programa:	Despesa PPA	Dot. Atual LOA	% LOA/PPA
Total	-	-	-

Ações do Programa:	Despesa PPA	Dot. Atual LOA	% LOA/PPA
1027 - Modernização das Unidades Culturais da SEC	38.709.782,00	6.386.216,70	16,50 %
1086 - Desenvolvimento de Projetos Estruturantes nos Municípios Fluminenses - PADEC	258.000,00	1.992.846,35	772,42 %
1087 - Implantação do Sistema Estadual de Cultura	4.000.000,00	200.000,00	5,00 %
1843 - Implantação de Museu sobre Memória, Verdade e Justiça	258.000,00	10.000,00	3,88 %
2040 - Operação e Manutenção do Sistema de Radiodifusão	1.500.000,00	190.000,00	12,67 %
2982 - Fomento a Programas e Projetos Culturais no Município de Queimados	100.000,00	25.000,00	25,00 %
2984 - Subvenção Projeto Cultural Escola Livre de Palhaços Mediante Convenio	100.000,00	50.000,00	50,00 %
4405 - Subvenção Projeto Cultural Casa do Músico Mediante Convenio	100.000,00	50.000,00	50,00 %
4406 - Subvenção Projeto Cultural no Palco da Vida Mediante Convenio	100.000,00	50.000,00	50,00 %
8193 - Promoção e Difusão Cultural	609.000,00	570.000,00	93,60 %
Total	45.734.782,00	9.524.063,05	20,82 %

Ação: 1027 - MODERNIZAÇÃO DAS UNIDADES CULTURAIS DA SEC			
Execução Orçamentária da Ação:	Despesa Autorizada	Despesa Liquidada	% Liq./Desp.Aut.
Unidade Orçamentária (UO): 15010 - SECEC	5.807.210,27	0,00	-

EXECUÇÃO FÍSICA DOS PRODUTOS - REGIONALIZÁVEIS

Produto: 2696 - Unidade cultural modernizada (unidade)				
Região	Meta Prevista PPA	Meta Adequada	Total Realizado	% Realização
Região Metropolitana	7,00	1,00	-	-

Ação: 1086 - DESENVOLVIMENTO DE PROJETOS ESTRUTURANTES NOS MUNICÍPIOS FLUMINENSES - PADEC			
Execução Orçamentária da Ação:	Despesa Autorizada	Despesa Liquidada	% Liq./Desp.Aut.
Unidade Orçamentária (UO): 15010 - SECEC	1.512.618,63	0,00	-

EXECUÇÃO FÍSICA DOS PRODUTOS - REGIONALIZÁVEIS

Produto: 4798 - Município atendido (unidade)				
Região	Meta Prevista PPA	Meta Adequada	Total Realizado	% Realização
ESTADO	1,00	0,25	-	-

Ação: 1087 - IMPLANTAÇÃO DO SISTEMA ESTADUAL DE CULTURA			
Execução Orçamentária da Ação:	Despesa Autorizada	Despesa Liquidada	% Liq./Desp.Aut.
Unidade Orçamentária (UO): 15010 - SECEC	23.611,12	23.611,12	100,00 %

EXECUÇÃO FÍSICA DOS PRODUTOS - NÃO REGIONALIZÁVEIS

Produto: 4799 - Sistema estadual de cultura implantado (unidade)					
Região	Meta Prevista PPA	Meta Adequada	Meta Realizada	% Realização	Situação
Estado	0,25	0,25	-	-	Não Informado

Ação: 1843 - IMPLANTAÇÃO DE MUSEU SOBRE MEMÓRIA, VERDADE E JUSTIÇA			
Execução Orçamentária da Ação:	Despesa Autorizada	Despesa Liquidada	% Liq./Desp.Aut.
Unidade Orçamentária (UO): 15010 - SECEC	0,00	0,00	-

EXECUÇÃO FÍSICA DOS PRODUTOS - REGIONALIZÁVEIS

Produto: 5960 - Museu da memória, verdade e justiça criado (unidade)				
Região	Meta Prevista PPA	Meta Adequada	Total Realizado	% Realização
ESTADO	1,00	1,00	-	-

Ação: 2040 - OPERAÇÃO E MANUTENÇÃO DO SISTEMA DE RADIODIFUSÃO			
Execução Orçamentária da Ação:	Despesa Autorizada	Despesa Liquidada	% Liq./Desp.Aut.
Unidade Orçamentária (UO): 15010 - SECEC	0,00	0,00	-

EXECUÇÃO FÍSICA DOS PRODUTOS - NÃO REGIONALIZÁVEIS

Produto: 3129 - Programa de radiodifusão educativa realizado (unidade)					
Região	Meta Prevista PPA	Meta Adequada	Meta Realizada	% Realização	Situação
Estado	3.865,00	3.865,00	-	-	Não Informado

EXECUÇÃO FÍSICA DOS PRODUTOS - REGIONALIZÁVEIS

Produto: 3131 - Rádio Roquette-Pinto operacionalizada (unidade)				
Região	Meta Prevista PPA	Meta Adequada	Total Realizado	%Realização
ESTADO	1,00	1,00	-	-

Ação: 2982 - FOMENTO A PROGRAMAS E PROJETOS CULTURAIS NO MUNICÍPIO DE QUEIMADOS			
Execução Orçamentária da Ação:	Despesa Autorizada	Despesa Liquidada	% Liq./Desp.Aut.
Unidade Orçamentária (UO): 15010 - SECEC	0,00	0,00	-

EXECUÇÃO FÍSICA DOS PRODUTOS - REGIONALIZÁVEIS

Produto: 4778 - Projeto de diversidade cultural fomentado (unidade)				
Região	Meta Prevista PPA	Meta Adequada	Total Realizado	%Realização
Região Metropolitana	200,00	200,00	-	-

Ação: 2984 - SUBVENÇÃO PROJETO CULTURAL ESCOLA LIVRE DE PALHAÇOS MEDIANTE CONVENIO			
Execução Orçamentária da Ação:	Despesa Autorizada	Despesa Liquidada	% Liq./Desp.Aut.
Unidade Orçamentária (UO): 15010 - SECEC	0,00	0,00	-

EXECUÇÃO FÍSICA DOS PRODUTOS - REGIONALIZÁVEIS

Produto: 3158 - Oficina cultural realizada (unidade)				
Região	Meta Prevista PPA	Meta Adequada	Total Realizado	%Realização
Região Metropolitana	1,00	1,00	-	-

Ação: 4405 - SUBVENÇÃO PROJETO CULTURAL CASA DO MÚSICO MEDIANTE CONVENIO			
Execução Orçamentária da Ação:	Despesa Autorizada	Despesa Liquidada	% Liq./Desp.Aut.
Unidade Orçamentária (UO): 15010 - SECEC	0,00	0,00	-

EXECUÇÃO FÍSICA DOS PRODUTOS - REGIONALIZÁVEIS

Produto: 3158 - Oficina cultural realizada (unidade)				
Região	Meta Prevista PPA	Meta Adequada	Total Realizado	%Realização
Região Metropolitana	1,00	1,00	-	-

Ação: 4406 - SUBVENÇÃO PROJETO CULTURAL NO PALCO DA VIDA MEDIANTE CONVENIO			
Execução Orçamentária da Ação:	Despesa Autorizada	Despesa Liquidada	% Liq./Desp.Aut.
Unidade Orçamentária (UO): 15010 - SECEC	0,00	0,00	-

EXECUÇÃO FÍSICA DOS PRODUTOS - REGIONALIZÁVEIS

Produto: 3158 - Oficina cultural realizada (unidade)				
Região	Meta Prevista PPA	Meta Adequada	Total Realizado	%Realização
Região Metropolitana	1,00	1,00	-	-

Ação: 8193 - PROMOÇÃO E DIFUSÃO CULTURAL			
Execução Orçamentária da Ação:	Despesa Autorizada	Despesa Liquidada	% Liq./Desp.Aut.
Unidade Orçamentária (UO): 15010 - SECEC	121.864,66	121.864,66	100,00 %

EXECUÇÃO FÍSICA DOS PRODUTOS - NÃO REGIONALIZÁVEIS

Produto: 4639 - Publicação produzida (unidade)					
Região	Meta Prevista PPA	Meta Adequada	Meta Realizada	% Realização	Situação
Estado	50,00	50,00	8,00	16,00 %	Concluído

Produto: 4640 - Portal de Cultura operacionalizado (unidade)					
Região	Meta Prevista PPA	Meta Adequada	Meta Realizada	% Realização	Situação
Estado	1,00	1,00	0,00	0,00 %	Não Iniciado

EXECUÇÃO FÍSICA DOS PRODUTOS - REGIONALIZÁVEIS

Produto: 4641 - Evento de difusão cultural promovido (unidade)				
Região	Meta Prevista PPA	Meta Adequada	Total Realizado	%Realização
Região Metropolitana	9,00	9,00	0,00	-

Municípios	Meta Realizada	Situação
Rio de Janeiro	0,00	Concluído

Região	Meta Prevista PPA	Meta Adequada	Total Realizado	%Realização
Região Noroeste Fluminense	3,00	3,00	0,00	-

Municípios	Meta Realizada	Situação
Itaperuna	0,00	Concluído

Região	Meta Prevista PPA	Meta Adequada	Total Realizado	%Realização
Região Norte Fluminense	3,00	3,00	0,00	-

Municípios	Meta Realizada	Situação
Campos dos Goytacazes	0,00	Concluído

Programa: 0281 - MUSEU E MEMÓRIA			
Meta Financeira PPA Exercício 2019 - Total do Programa	42.614.923,00		
Despesa Liquidada LOA 2019 - Total do Programa	8.387,47		
Ações do Programa:	Despesa PPA	Dot. Atual LOA	% LOA/PPA
1084 - Implantação do Novo MIS	27.250.000,00	5.000,00	0,02 %
8187 - Operacionalização do Sistema Estadual de Museus	570.000,00	500.000,00	87,72 %
8188 - Preservação do Acervo do MIS	220.000,00	100.000,00	45,45 %
8211 - Desenvolvimento da Área Museológica	2.674.923,00	1.404.923,00	52,52 %
8215 - Dinamização dos Museus da FUNARJ	1.600.000,00	50.000,00	3,12 %
8216 - Preservação do Acervo dos Museus da FUNARJ	1.000.000,00	50.000,00	5,00 %
A497 - Fomento Via Renúncia Fiscal a Projeto Museológico	9.300.000,00	-	-
Total	42.614.923,00	2.109.923,00	4,95 %

Ação: 1084 - IMPLANTAÇÃO DO NOVO MIS			
Execução Orçamentária da Ação:	Despesa Autorizada	Despesa Liquidada	% Liq./Desp.Aut.
Unidade Orçamentária (UO): 15010 - SECEC	0,00	0,00	-

EXECUÇÃO FÍSICA DOS PRODUTOS - REGIONALIZÁVEIS

Produto: 4790 - Novo MIS implantado (unidade)				
Região	Meta Prevista PPA	Meta Adequada	Total Realizado	%Realização
Região Metropolitana	0,10	0,10	0,00	-
Municípios			Meta Realizada	Situação
Rio de Janeiro			0,00	Paralisado

Ação: 8187 - OPERACIONALIZAÇÃO DO SISTEMA ESTADUAL DE MUSEUS			
Execução Orçamentária da Ação:	Despesa Autorizada	Despesa Liquidada	% Liq./Desp.Aut.
Unidade Orçamentária (UO): 15010 - SECEC	0,00	0,00	-

EXECUÇÃO FÍSICA DOS PRODUTOS - NÃO REGIONALIZÁVEIS

Produto: 4613 - Sistema operacionalizado (unidade)					
Região	Meta Prevista PPA	Meta Adequada	Meta Realizada	% Realização	Situação
Estado	1,00	1,00	3,00	300,00 %	Concluído

EXECUÇÃO FÍSICA DOS PRODUTOS - REGIONALIZÁVEIS

Produto: 4612 - Oficina de capacitação realizada (unidade)				
Região	Meta Prevista PPA	Meta Adequada	Total Realizado	%Realização
Região Centro Sul Fluminense	1,00	1,00	2,00	200,00 %
Municípios			Meta Realizada	Situação
Miguel Pereira			1,00	Concluído
Três Rios			1,00	Concluído

Região	Meta Prevista PPA	Meta Adequada	Total Realizado	%Realização
Região da Costa Verde	1,00	1,00	1,00	100,00 %
Municípios			Meta Realizada	Situação
Mangaratiba			1,00	Concluído

Região	Meta Prevista PPA	Meta Adequada	Total Realizado	%Realização
Região das Baixadas Litorâneas	1,00	1,00	3,00	300,00 %
Municípios			Meta Realizada	Situação
Rio das Ostras			2,00	Concluído
Saquarema			1,00	Concluído

Região	Meta Prevista PPA	Meta Adequada	Total Realizado	%Realização
Região do Médio Paraíba	1,00	1,00	2,00	200,00 %
Municípios			Meta Realizada	Situação
Resende			1,00	Concluído
Valença			1,00	Concluído

Região	Meta Prevista PPA	Meta Adequada	Total Realizado	%Realização
Região Metropolitana	2,00	1,00	1,00	100,00 %
Municípios			Meta Realizada	Situação
Rio de Janeiro			1,00	Concluído

Região	Meta Prevista PPA	Meta Adequada	Total Realizado	%Realização
Região Noroeste Fluminense	1,00	1,00	1,00	100,00 %
Municípios			Meta Realizada	Situação
Aperibé			1,00	Concluído

Região	Meta Prevista PPA	Meta Adequada	Total Realizado	%Realização
Região Norte Fluminense	1,00	1,00	2,00	200,00 %

Municípios	Meta Realizada	Situação
Campos dos Goytacazes	1,00	Concluído
São João da Barra	1,00	Concluído

Região	Meta Prevista PPA	Meta Adequada	Total Realizado	%Realização
Região Serrana	1,00	1,00	3,00	300,00 %

Municípios	Meta Realizada	Situação
Bom Jardim	1,00	Concluído
Cantagalo	1,00	Concluído
Nova Friburgo	1,00	Contínuo

Produto: 4762 - Assessoria técnica realizada (unidade)

Região	Meta Prevista PPA	Meta Adequada	Total Realizado	%Realização
ESTADO	5,00	5,00	14,00	280,00 %

Região	Meta Prevista PPA	Meta Adequada	Total Realizado	%Realização
Região das Baixadas Litorâneas	-	-	1,00	-

Municípios	Meta Realizada	Situação
Squarema	1,00	Concluído

Região	Meta Prevista PPA	Meta Adequada	Total Realizado	%Realização
Região Metropolitana	-	-	12,00	-

Municípios	Meta Realizada	Situação
Rio de Janeiro	11,00	Contínuo
São João de Meriti	1,00	Contínuo

Região	Meta Prevista PPA	Meta Adequada	Total Realizado	%Realização
Região Norte Fluminense	-	-	1,00	-

Municípios	Meta Realizada	Situação
Campos dos Goytacazes	1,00	Contínuo

Ação: 8188 - PRESERVAÇÃO DO ACERVO DO MIS

Execução Orçamentária da Ação:	Despesa Autorizada	Despesa Liquidada	% Liq./Desp.Aut.
Unidade Orçamentária (UO): 15010 - SECEC	0,00	0,00	-

EXECUÇÃO FÍSICA DOS PRODUTOS - REGIONALIZÁVEIS

Produto: 4616 - Acervo preservado (unidade)

Região	Meta Prevista PPA	Meta Adequada	Total Realizado	%Realização
ESTADO	1,00	1,00	0,00	-

Ação: 8211 - DESENVOLVIMENTO DA ÁREA MUSEOLÓGICA

Execução Orçamentária da Ação:	Despesa Autorizada	Despesa Liquidada	% Liq./Desp.Aut.
Unidade Orçamentária (UO): 15010 - SECEC	413.310,47	8.387,47	2,03 %

EXECUÇÃO FÍSICA DOS PRODUTOS - NÃO REGIONALIZÁVEIS

Produto: 4786 - Rede web de museus operacionalizada (unidade)

Região	Meta Prevista PPA	Meta Adequada	Meta Realizada	% Realização	Situação
Estado	1,00	1,00	5,00	500,00 %	Contínuo

Produto: 4787 - Pesquisa na área museológica realizada (unidade)

EXECUÇÃO FÍSICA DOS PRODUTOS - NÃO REGIONALIZÁVEIS

Região	Meta Prevista PPA	Meta Adequada	Meta Realizada	% Realização	Situação
Estado	1,00	0,00	0,00	-	Não Iniciado

Produto: 4788 - Publicação na área museológica realizada (unidade)					
Região	Meta Prevista PPA	Meta Adequada	Meta Realizada	% Realização	Situação
Estado	1,00	1,00	0,00	0,00 %	Não Iniciado

EXECUÇÃO FÍSICA DOS PRODUTOS - REGIONALIZÁVEIS

Produto: 2651 - Evento museológico realizado (unidade)				
Região	Meta Prevista PPA	Meta Adequada	Total Realizado	%Realização
Região Metropolitana	1,00	0,00	1,00	-
Municípios			Meta Realizada	Situação
Rio de Janeiro			1,00	Concluído

Produto: 4616 - Acervo preservado (unidade)				
Região	Meta Prevista PPA	Meta Adequada	Total Realizado	%Realização
Região Metropolitana	1,00	1,00	1,00	100,00 %
Municípios			Meta Realizada	Situação
Niterói			1,00	Concluído

Produto: 4771 - Curso realizado (unidade)				
Região	Meta Prevista PPA	Meta Adequada	Total Realizado	%Realização
Região Metropolitana	1,00	1,00	2,00	200,00 %
Municípios			Meta Realizada	Situação
Rio de Janeiro			2,00	Concluído

Produto: 4785 - Laboratório de conservação operacionalizado (unidade)				
Região	Meta Prevista PPA	Meta Adequada	Total Realizado	%Realização
ESTADO	1,00	1,00	1,00	100,00 %

Região	Meta Prevista PPA	Meta Adequada	Total Realizado	%Realização
Região Metropolitana	-	-	1,00	-
Municípios			Meta Realizada	Situação
Niterói			1,00	Contínuo

Produto: 4789 - Instituição museológica fomentada (unidade)				
Região	Meta Prevista PPA	Meta Adequada	Total Realizado	%Realização
ESTADO	1,00	1,00	0,00	-

Produto: 6125 - Exposição realizada (unidade)				
Região	Meta Prevista PPA	Meta Adequada	Total Realizado	%Realização
Região Metropolitana	1,00	1,00	0,00	-
Municípios			Meta Realizada	Situação
Rio de Janeiro			0,00	Não Iniciado

Ação: 8215 - DINAMIZAÇÃO DOS MUSEUS DA FUNARJ			
Execução Orçamentária da Ação:	Despesa Autorizada	Despesa Liquidada	% Liq./Desp.Aut.
Unidade Orçamentária (UO): 15010 - SECEC	0,00	0,00	-

EXECUÇÃO FÍSICA DOS PRODUTOS - REGIONALIZÁVEIS

Produto: 4809 - Atividade cultural nos museus da FUNARJ realizada (unidade)				
Região	Meta Prevista PPA	Meta Adequada	Total Realizado	%Realização
Região Metropolitana	16,00	2,00	-	-

Produto: 4810 - Atividade educativa nos museus da FUNARJ realizada (unidade)				
Região	Meta Prevista PPA	Meta Adequada	Total Realizado	%Realização
Região Metropolitana	16,00	2,00	-	-

Ação: 8216 - PRESERVAÇÃO DO ACERVO DOS MUSEUS DA FUNARJ			
Execução Orçamentária da Ação:	Despesa Autorizada	Despesa Liquidada	% Liq./Desp.Aut.
Unidade Orçamentária (UO): 15010 - SECEC	0,00	0,00	-

EXECUÇÃO FÍSICA DOS PRODUTOS - NÃO REGIONALIZÁVEIS

Produto: 4811 - Item de acervo tratado (unidade)					
Região	Meta Prevista PPA	Meta Adequada	Meta Realizada	% Realização	Situação
Estado	800,00	200,00	95,00	47,50 %	Paralisado

Produto: 4812 - Item de acervo restaurado (unidade)					
Região	Meta Prevista PPA	Meta Adequada	Meta Realizada	% Realização	Situação
Estado	10,00	2,00	4,00	200,00 %	Paralisado

Produto: 4813 - Item de acervo adquirido (unidade)					
Região	Meta Prevista PPA	Meta Adequada	Meta Realizada	% Realização	Situação
Estado	13,00	0,00	-	-	Não Informado

Ação: A497 - FOMENTO VIA RENÚNCIA FISCAL A PROJETO MUSEOLÓGICO			
Execução Orçamentária da Ação:	Despesa Autorizada	Despesa Liquidada	% Liq./Desp.Aut.
Unidade Orçamentária (UO): Não se aplica	-	-	-

EXECUÇÃO FÍSICA DOS PRODUTOS - REGIONALIZÁVEIS

Produto: 4770 - Projeto cultural fomentado (unidade)				
Região	Meta Prevista PPA	Meta Adequada	Total Realizado	%Realização
ESTADO	8,00	0,00	0,00	-

Programa: 0283 - RIO ARTES			
Meta Financeira PPA Exercício 2019 - Total do Programa	56.600.001,00		
Despesa Liquidada LOA 2019 - Total do Programa	3.811.187,76		
Ações do Programa:	Despesa PPA	Dot. Atual LOA	% LOA/PPA
2973 - Núcleo de Cultura para Todos	30.000.000,00	650.000,00	2,17 %
8189 - Fomento às Atividades Artísticas	6.500.000,00	350.000,00	5,38 %
A498 - Fomento Via Renúncia Fiscal a Projeto de Artes	12.000.000,00	-	-
A543 - Incentivo a Atividades Artísticas	500.000,00	-	-
Total	49.000.000,00	1.000.000,00	2,04 %

Ação: 2973 - NÚCLEO DE CULTURA PARA TODOS			
Execução Orçamentária da Ação:	Despesa Autorizada	Despesa Liquidada	% Liq./Desp.Aut.
Unidade Orçamentária (UO): 15010 - SECEC	0,00	0,00	-

EXECUÇÃO FÍSICA DOS PRODUTOS - REGIONALIZÁVEIS

Produto: 6262 - Núcleo de cultura fomentado (unidade)				
Região	Meta Prevista PPA	Meta Adequada	Total Realizado	%Realização
ESTADO	178,00	10,00	0,00	-

Ação: 8189 - FOMENTO ÀS ATIVIDADES ARTÍSTICAS				
Execução Orçamentária da Ação:		Despesa Autorizada	Despesa Liquidada	% Liq./Desp.Aut.
Unidade Orçamentária (UO): 15010 - SECEC		0,00	0,00	-

EXECUÇÃO FÍSICA DOS PRODUTOS - REGIONALIZÁVEIS

Produto: 4622 - Produção artística fomentada (unidade)				
Região	Meta Prevista PPA	Meta Adequada	Total Realizado	%Realização
ESTADO	25,00	6,00	69,00	1.150,00 %

Região	Meta Prevista PPA	Meta Adequada	Total Realizado	%Realização
Região Metropolitana	-	-	69,00	-
Municípios			Meta Realizada	Situação
Rio de Janeiro			69,00	Concluído

Produto: 4623 - Espetáculo itinerante realizado (unidade)				
Região	Meta Prevista PPA	Meta Adequada	Total Realizado	%Realização
Região Metropolitana	20,00	6,00	-	-

Produto: 4624 - Capacitação artística realizada (unidade)				
Região	Meta Prevista PPA	Meta Adequada	Total Realizado	%Realização
Região Centro Sul Fluminense	-	-	2,00	-
Municípios			Meta Realizada	Situação
Três Rios			2,00	Concluído

Região	Meta Prevista PPA	Meta Adequada	Total Realizado	%Realização
Região Metropolitana	5,00	4,00	8,00	200,00 %
Municípios			Meta Realizada	Situação
Petrópolis			2,00	Concluído
Rio de Janeiro			6,00	Concluído

Região	Meta Prevista PPA	Meta Adequada	Total Realizado	%Realização
Região Noroeste Fluminense	-	-	2,00	-
Municípios			Meta Realizada	Situação
Santo Antônio de Pádua			2,00	Concluído

Ação: A498 - FOMENTO VIA RENÚNCIA FISCAL A PROJETO DE ARTES				
Execução Orçamentária da Ação:		Despesa Autorizada	Despesa Liquidada	% Liq./Desp.Aut.
Unidade Orçamentária (UO): Não se aplica		-	-	-

EXECUÇÃO FÍSICA DOS PRODUTOS - REGIONALIZÁVEIS

Produto: 4770 - Projeto cultural fomentado (unidade)				
Região	Meta Prevista PPA	Meta Adequada	Total Realizado	%Realização
ESTADO	40,00	40,00	-	-

Produto: 6125 - Exposição realizada (unidade)				
---	--	--	--	--

Região	Meta Prevista PPA	Meta Adequada	Total Realizado	%Realização
Região Metropolitana	8,00	8,00	7,00	87,50 %
Municípios			Meta Realizada	Situação
Rio de Janeiro			7,00	Concluído

Ação: A543 - INCENTIVO A ATIVIDADES ARTÍSTICAS			
Execução Orçamentária da Ação:	Despesa Autorizada	Despesa Liquidada	% Liq./Desp.Aut.
Unidade Orçamentária (UO): Não se aplica	-	-	-

EXECUÇÃO FÍSICA DOS PRODUTOS - REGIONALIZÁVEIS

Produto: 3915 - Evento cultural realizado (unidade)				
Região	Meta Prevista PPA	Meta Adequada	Total Realizado	%Realização
Região das Baixadas Litorâneas	-	-	2,00	-
Municípios			Meta Realizada	Situação
Armação dos Búzios			1,00	Contínuo
Cabo Frio			1,00	Em Andamento

Região	Meta Prevista PPA	Meta Adequada	Total Realizado	%Realização
Região Metropolitana	2,00	2,00	65,00	3.250,00 %
Municípios			Meta Realizada	Situação
Duque de Caxias			30,00	Contínuo
Petrópolis			2,00	Contínuo
Rio de Janeiro			33,00	Concluído

Produto: 4774 - Curso oferecido (unidade)				
Região	Meta Prevista PPA	Meta Adequada	Total Realizado	%Realização
Região Metropolitana	6,00	6,00	123,00	2.050,00 %
Municípios			Meta Realizada	Situação
Rio de Janeiro			123,00	Contínuo

Produto: 6125 - Exposição realizada (unidade)				
Região	Meta Prevista PPA	Meta Adequada	Total Realizado	%Realização
Região Metropolitana	8,00	8,00	6,00	75,00 %
Municípios			Meta Realizada	Situação
Rio de Janeiro			6,00	Contínuo

Produto: 6126 - Corredor cultural revitalizado (unidade)				
Região	Meta Prevista PPA	Meta Adequada	Total Realizado	%Realização
Região Metropolitana	2,00	2,00	-	-

Programa: 0295 - PRESERVAÇÃO DO PATRIMÔNIO CULTURAL FLUMINENSE			
Meta Financeira PPA Exercício 2019 - Total do Programa	9.220.000,00		
Despesa Liquidada LOA 2019 - Total do Programa	2.245,00		
Ações do Programa:	Despesa PPA	Dot. Atual LOA	% LOA/PPA
2993 - Operacionalização do Instituto Pretos Novos	50.000,00	50.000,00	100,00 %
5510 - Implantação da Galeria de Arte Dalva Lazaroni	300.000,00	300.000,00	100,00 %
8206 - Preservação e Fomento	2.200.000,00	295.000,00	13,41 %
8207 - Pesquisa, Documentação, Educação e Difusão	1.770.000,00	220.000,00	12,43 %
A495 - Inventário/Tombamento/Registro e Fiscalização	-	-	-
Total	4.320.000,00	865.000,00	20,02 %

Ações do Programa:	Despesa PPA	Dot. Atual LOA	% LOA/PPA
A496 - Fomento Via Renúncia Fiscal a Projeto do Patrimônio Cultural	4.900.000,00	-	-
Total	9.220.000,00	865.000,00	9,38 %

Ação: 2993 - OPERACIONALIZAÇÃO DO INSTITUTO PRETOS NOVOS			
Execução Orçamentária da Ação:	Despesa Autorizada	Despesa Liquidada	% Liq./Desp.Aut.
Unidade Orçamentária (UO): 15010 - SECEC	0,00	0,00	-

EXECUÇÃO FÍSICA DOS PRODUTOS - REGIONALIZÁVEIS

Produto: 4770 - Projeto cultural fomentado (unidade)				
Região	Meta Prevista PPA	Meta Adequada	Total Realizado	%Realização
Região Metropolitana	1,00	1,00	-	-

Produto: 6589 - OPERACIONALIZAÇÃO DO IPN (unidade)				
Região	Meta Prevista PPA	Meta Adequada	Total Realizado	%Realização
ESTADO	1,00	1,00	-	-

Ação: 5510 - IMPLANTAÇÃO DA GALERIA DE ARTE DALVA LAZARONI			
Execução Orçamentária da Ação:	Despesa Autorizada	Despesa Liquidada	% Liq./Desp.Aut.
Unidade Orçamentária (UO): 15010 - SECEC	0,00	0,00	-

EXECUÇÃO FÍSICA DOS PRODUTOS - REGIONALIZÁVEIS

Produto: 6128 - Galeria implantada (unidade)				
Região	Meta Prevista PPA	Meta Adequada	Total Realizado	%Realização
Região Metropolitana	1,00	0,00	-	-

Ação: 8206 - PRESERVAÇÃO E FOMENTO			
Execução Orçamentária da Ação:	Despesa Autorizada	Despesa Liquidada	% Liq./Desp.Aut.
Unidade Orçamentária (UO): 15010 - SECEC	2.245,00	2.245,00	100,00 %

EXECUÇÃO FÍSICA DOS PRODUTOS - NÃO REGIONALIZÁVEIS

Produto: 4760 - Projeto do patrimônio cultural fomentado (unidade)					
Região	Meta Prevista PPA	Meta Adequada	Meta Realizada	% Realização	Situação
Estado	6,00	4,00	0,00	0,00 %	Não Iniciado

Produto: 4761 - Item de acervo conservado (unidade)					
Região	Meta Prevista PPA	Meta Adequada	Meta Realizada	% Realização	Situação
Estado	500,00	500,00	270,00	54,00 %	Concluído

Produto: 4763 - Plano de salvaguarda acompanhado (unidade)					
Região	Meta Prevista PPA	Meta Adequada	Meta Realizada	% Realização	Situação
Estado	5,00	5,00	-	-	Não Informado

EXECUÇÃO FÍSICA DOS PRODUTOS - REGIONALIZÁVEIS

Produto: 4762 - Assessoria técnica realizada (unidade)				
Região	Meta Prevista PPA	Meta Adequada	Total Realizado	%Realização
ESTADO	5,00	10,00	212,00	2.120,00 %

Região	Meta Prevista PPA	Meta Adequada	Total Realizado	%Realização
Região Centro Sul Fluminense	-	-	12,00	-

Municípios	Meta Realizada	Situação
Miguel Pereira	8,00	Contínuo
Paraíba do Sul	1,00	Contínuo
Paty do Alferes	1,00	Contínuo
Três Rios	1,00	Contínuo
Vassouras	1,00	Contínuo

Região	Meta Prevista PPA	Meta Adequada	Total Realizado	%Realização
Região da Costa Verde	-	-	12,00	-

Municípios	Meta Realizada	Situação
Angra dos Reis	8,00	Contínuo
Mangaratiba	1,00	Contínuo
Parati	3,00	Contínuo

Região	Meta Prevista PPA	Meta Adequada	Total Realizado	%Realização
Região das Baixadas Litorâneas	-	-	19,00	-

Municípios	Meta Realizada	Situação
Araruama	2,00	Contínuo
Cabo Frio	13,00	Contínuo
Casimiro de Abreu	2,00	Contínuo
São Pedro da Aldeia	1,00	Contínuo
Saquarema	1,00	Contínuo

Região	Meta Prevista PPA	Meta Adequada	Total Realizado	%Realização
Região do Médio Paraíba	-	-	19,00	-

Municípios	Meta Realizada	Situação
Barra Mansa	1,00	Contínuo
Piraí	1,00	Contínuo
Porto Real	2,00	Em Andamento
Valença	6,00	Contínuo
Volta Redonda	9,00	Contínuo

Região	Meta Prevista PPA	Meta Adequada	Total Realizado	%Realização
Região Metropolitana	-	-	105,00	-

Municípios	Meta Realizada	Situação
Belford Roxo	1,00	Em Andamento
Duque de Caxias	1,00	Contínuo
Itaboraí	1,00	Contínuo
Japeri	2,00	Em Andamento
Niterói	6,00	Contínuo
Nova Iguaçu	3,00	Contínuo
Petrópolis	21,00	Contínuo
Rio Bonito	2,00	Contínuo
Rio de Janeiro	65,00	Contínuo
São João de Meriti	3,00	Contínuo

Região	Meta Prevista PPA	Meta Adequada	Total Realizado	%Realização
Região Noroeste Fluminense	-	-	17,00	-

Municípios	Meta Realizada	Situação
Bom Jesus do Itabapoana	7,00	Contínuo
Itaperuna	2,00	Contínuo
Miracema	8,00	Contínuo

Região	Meta Prevista PPA	Meta Adequada	Total Realizado	%Realização
Região Norte Fluminense	-	-	14,00	-

Municípios	Meta Realizada	Situação
Campos dos Goytacazes	11,00	Contínuo
Quissamã	2,00	Contínuo
São Fidélis	1,00	Contínuo

Região	Meta Prevista PPA	Meta Adequada	Total Realizado	%Realização
Região Serrana	-	-	14,00	-

Municípios	Meta Realizada	Situação
Cantagalo	1,00	Contínuo
Duas Barras	2,00	Contínuo
Nova Friburgo	10,00	Concluído
Teresópolis	1,00	Contínuo

Produto: 6586 - EXPOSIÇÃO LIBERTE NOSSO SAGRADO (unidade)

Região	Meta Prevista PPA	Meta Adequada	Total Realizado	%Realização
ESTADO	1,00	0,00	-	-

Ação: 8207 - PESQUISA, DOCUMENTAÇÃO, EDUCAÇÃO E DIFUSÃO

Execução Orçamentária da Ação:	Despesa Autorizada	Despesa Liquidada	% Liq./Desp.Aut.
Unidade Orçamentária (UO): 15010 - SECEC	0,00	0,00	-

EXECUÇÃO FÍSICA DOS PRODUTOS - NÃO REGIONALIZÁVEIS

Produto: 4764 - Pesquisa disponibilizada (unidade)

Região	Meta Prevista PPA	Meta Adequada	Meta Realizada	% Realização	Situação
Estado	10,00	10,00	8,00	80,00 %	Contínuo

Produto: 4765 - Bem cultural catalogado (unidade)

Região	Meta Prevista PPA	Meta Adequada	Meta Realizada	% Realização	Situação
Estado	1.250,00	1.250,00	1.456,00	116,48 %	Contínuo

Produto: 4766 - Bem imaterial identificado (unidade)

Região	Meta Prevista PPA	Meta Adequada	Meta Realizada	% Realização	Situação
Estado	5,00	5,00	5,00	100,00 %	Contínuo

Produto: 4768 - Divulgação de bem protegido realizada (unidade)

Região	Meta Prevista PPA	Meta Adequada	Meta Realizada	% Realização	Situação
Estado	10,00	10,00	6,00	60,00 %	Concluído

Produto: 4769 - Publicação realizada (unidade)

Região	Meta Prevista PPA	Meta Adequada	Meta Realizada	% Realização	Situação
Estado	5,00	8,00	-	-	Não Informado

EXECUÇÃO FÍSICA DOS PRODUTOS - REGIONALIZÁVEIS

Produto: 4767 - Evento educacional realizado (unidade)				
Região	Meta Prevista PPA	Meta Adequada	Total Realizado	%Realização
ESTADO	8,00	8,00	10,00	125,00 %

Região	Meta Prevista PPA	Meta Adequada	Total Realizado	%Realização
Região do Médio Paraíba	-	-	2,00	-
	Municípios		Meta Realizada	Situação
	Porto Real		1,00	Contínuo
	Rio Claro		1,00	Em Andamento

Região	Meta Prevista PPA	Meta Adequada	Total Realizado	%Realização
Região Metropolitana	-	-	6,00	-
	Municípios		Meta Realizada	Situação
	Itaboraí		1,00	Concluído
	Itaguaí		1,00	Concluído
	Rio Bonito		1,00	Contínuo
	Rio de Janeiro		3,00	Concluído

Região	Meta Prevista PPA	Meta Adequada	Total Realizado	%Realização
Região Serrana	-	-	2,00	-
	Municípios		Meta Realizada	Situação
	Cantagalo		1,00	Concluído
	Nova Friburgo		1,00	Concluído

Produto: 5919 - Evento educacional e de difusão cultural na Fazenda Colubandê (unidade)				
Região	Meta Prevista PPA	Meta Adequada	Total Realizado	%Realização
Região Metropolitana	2,00	2,00	-	-

Produto: 6125 - Exposição realizada (unidade)				
Região	Meta Prevista PPA	Meta Adequada	Total Realizado	%Realização
Região Metropolitana	2,00	2,00	2,00	100,00 %
	Municípios		Meta Realizada	Situação
	Rio de Janeiro		2,00	Concluído

Ação: A495 - INVENTÁRIO/TOMBAMENTO/REGISTRO E FISCALIZAÇÃO			
Execução Orçamentária da Ação:	Despesa Autorizada	Despesa Liquidada	% Liq./Desp.Aut.
Unidade Orçamentária (UO): Não se aplica	-	-	-

EXECUÇÃO FÍSICA DOS PRODUTOS - NÃO REGIONALIZÁVEIS

Produto: 4756 - Registro realizado (unidade)					
Região	Meta Prevista PPA	Meta Adequada	Meta Realizada	% Realização	Situação
Estado	20,00	20,00	-	-	Não Informado

Produto: 4757 - Inventário realizado (unidade)					
Região	Meta Prevista PPA	Meta Adequada	Meta Realizada	% Realização	Situação
Estado	5,00	5,00	1,00	20,00 %	Em Andamento

EXECUÇÃO FÍSICA DOS PRODUTOS - REGIONALIZÁVEIS

Produto: 4755 - Tombamento realizado (unidade)				
Região	Meta Prevista PPA	Meta Adequada	Total Realizado	%Realização
ESTADO	3,00	3,00	1,00	33,33 %
Produto: 4756 - Tombamento realizado (unidade)				
Região	Meta Prevista PPA	Meta Adequada	Total Realizado	%Realização
Região Metropolitana	-	-	1,00	-
Municípios			Meta Realizada	Situação
Rio de Janeiro			1,00	Em Andamento
Produto: 4758 - Obra e serviço de restauração e conservação acompanhado (unidade)				
Região	Meta Prevista PPA	Meta Adequada	Total Realizado	%Realização
Região das Baixadas Litorâneas	-	-	4,00	-
Municípios			Meta Realizada	Situação
Araruama			1,00	Contínuo
Cabo Frio			2,00	Contínuo
Casimiro de Abreu			1,00	Contínuo
Produto: 4759 - Obra e serviço de restauração e conservação acompanhado (unidade)				
Região	Meta Prevista PPA	Meta Adequada	Total Realizado	%Realização
Região Metropolitana	10,00	10,00	23,00	230,00 %
Municípios			Meta Realizada	Situação
Petrópolis			7,00	Contínuo
Rio de Janeiro			16,00	Contínuo
Produto: 4760 - Obra e serviço de restauração e conservação acompanhado (unidade)				
Região	Meta Prevista PPA	Meta Adequada	Total Realizado	%Realização
Região Noroeste Fluminense	-	-	3,00	-
Municípios			Meta Realizada	Situação
Miracema			3,00	Contínuo
Produto: 4761 - Obra e serviço de restauração e conservação acompanhado (unidade)				
Região	Meta Prevista PPA	Meta Adequada	Total Realizado	%Realização
Região Norte Fluminense	-	-	2,00	-
Municípios			Meta Realizada	Situação
Quissamã			1,00	Contínuo
São Fidélis			1,00	Contínuo
Produto: 4762 - Obra e serviço de restauração e conservação acompanhado (unidade)				
Região	Meta Prevista PPA	Meta Adequada	Total Realizado	%Realização
Região Centro Sul Fluminense	-	-	1,00	-
Municípios			Meta Realizada	Situação
Três Rios			1,00	Em Andamento
Produto: 4763 - Obra e serviço de restauração e conservação acompanhado (unidade)				
Região	Meta Prevista PPA	Meta Adequada	Total Realizado	%Realização
Região da Costa Verde	-	-	4,00	-
Municípios			Meta Realizada	Situação
Mangaratiba			2,00	Contínuo
Parati			2,00	Contínuo
Produto: 4764 - Obra e serviço de restauração e conservação acompanhado (unidade)				
Região	Meta Prevista PPA	Meta Adequada	Total Realizado	%Realização
Região das Baixadas Litorâneas	-	-	19,00	-

Municípios	Meta Realizada	Situação
Araruama	3,00	Contínuo
Armação dos Búzios	1,00	Em Andamento
Cabo Frio	13,00	Contínuo
Casimiro de Abreu	1,00	Em Andamento
São Pedro da Aldeia	1,00	Em Andamento

Região	Meta Prevista PPA	Meta Adequada	Total Realizado	%Realização
Região do Médio Paraíba	-	-	18,00	-

Municípios	Meta Realizada	Situação
Pirai	4,00	Contínuo
Resende	1,00	Em Andamento
Rio Claro	1,00	Contínuo
Valença	12,00	Contínuo

Região	Meta Prevista PPA	Meta Adequada	Total Realizado	%Realização
Região Metropolitana	70,00	70,00	142,00	202,86 %

Municípios	Meta Realizada	Situação
Maricá	3,00	Contínuo
Niterói	3,00	Contínuo
Paracambi	1,00	Contínuo
Petrópolis	51,00	Contínuo
Rio de Janeiro	82,00	Contínuo
São Gonçalo	1,00	Contínuo
São João de Meriti	1,00	Contínuo

Região	Meta Prevista PPA	Meta Adequada	Total Realizado	%Realização
Região Noroeste Fluminense	-	-	56,00	-

Municípios	Meta Realizada	Situação
Miracema	56,00	Contínuo

Região	Meta Prevista PPA	Meta Adequada	Total Realizado	%Realização
Região Norte Fluminense	-	-	4,00	-

Municípios	Meta Realizada	Situação
Quissamã	4,00	Contínuo

Região	Meta Prevista PPA	Meta Adequada	Total Realizado	%Realização
Região Serrana	20,00	20,00	3,00	15,00 %

Municípios	Meta Realizada	Situação
Cantagalo	1,00	Contínuo
Nova Friburgo	1,00	Contínuo
Teresópolis	1,00	Contínuo

Ação: A496 - FOMENTO VIA RENÚNCIA FISCAL A PROJETO DO PATRIMÔNIO CULTURAL			
Execução Orçamentária da Ação:	Despesa Autorizada	Despesa Liquidada	% Liq./Desp.Aut.
Unidade Orçamentária (UO): Não se aplica	-	-	-

EXECUÇÃO FÍSICA DOS PRODUTOS - REGIONALIZÁVEIS

Produto: 4770 - Projeto cultural fomentado (unidade)				
Região	Meta Prevista PPA	Meta Adequada	Total Realizado	%Realização
Região Centro Sul Fluminense	1,00	0,00	-	-

Região	Meta Prevista PPA	Meta Adequada	Total Realizado	%Realização
Região da Costa Verde	1,00	0,00	-	-

Região	Meta Prevista PPA	Meta Adequada	Total Realizado	%Realização
Região das Baixadas Litorâneas	1,00	0,00	-	-

Região	Meta Prevista PPA	Meta Adequada	Total Realizado	%Realização
Região do Médio Paraíba	1,00	0,00	-	-

Região	Meta Prevista PPA	Meta Adequada	Total Realizado	%Realização
Região Metropolitana	6,00	0,00	-	-

Região	Meta Prevista PPA	Meta Adequada	Total Realizado	%Realização
Região Noroeste Fluminense	1,00	0,00	-	-

Região	Meta Prevista PPA	Meta Adequada	Total Realizado	%Realização
Região Norte Fluminense	1,00	0,00	-	-

Região	Meta Prevista PPA	Meta Adequada	Total Realizado	%Realização
Região Serrana	1,00	0,00	-	-

Programa: 0297 - AUDIOVISUAL RJ			
Meta Financeira PPA Exercício 2019 - Total do Programa	25.585.000,00		
Despesa Liquidada LOA 2019 - Total do Programa	1.619.663,64		
Ações do Programa:	Despesa PPA	Dot. Atual LOA	% LOA/PPA
1022 - Implantação de Cinema	1.250.000,00	26.604.400,81	2.128,35 %
1085 - Implantação da Rede Estadual do Audiovisual	800.000,00	250.000,00	31,25 %
8208 - Desenvolvimento do Setor Audiovisual	9.735.000,00	1.800.000,00	18,49 %
A499 - Fomento Via Renúncia Fiscal a Projeto Audiovisual	13.000.000,00	-	-
A549 - Incentivo à Atividade Audiovisual	800.000,00	-	-
Total	25.585.000,00	28.654.400,81	112,00 %

Ação: 1022 - IMPLANTAÇÃO DE CINEMA			
Execução Orçamentária da Ação:	Despesa Autorizada	Despesa Liquidada	% Liq./Desp.Aut.
Unidade Orçamentária (UO): 15010 - SECEC	19.354.400,81	569.663,64	2,94 %

EXECUÇÃO FÍSICA DOS PRODUTOS - REGIONALIZÁVEIS

Produto: 4625 - Cinema implantado (unidade)				
Região	Meta Prevista PPA	Meta Adequada	Total Realizado	%Realização
Região das Baixadas Litorâneas	1,00	1,00	-	-
Região	Meta Prevista PPA	Meta Adequada	Total Realizado	%Realização
Região Noroeste Fluminense	1,00	1,00	0,00	-
	Municípios		Meta Realizada	Situação
	Miracema		0,00	Não Iniciado

Ação: 1085 - IMPLANTAÇÃO DA REDE ESTADUAL DO AUDIOVISUAL			
Execução Orçamentária da Ação:	Despesa Autorizada	Despesa Liquidada	% Liq./Desp.Aut.
Unidade Orçamentária (UO): 15010 - SECEC	0,00	0,00	-

EXECUÇÃO FÍSICA DOS PRODUTOS - REGIONALIZÁVEIS

Produto: 4791 - Núcleo de produção audiovisual implantado (unidade)				
Região	Meta Prevista PPA	Meta Adequada	Total Realizado	%Realização
Região Metropolitana	1,00	1,00	-	-

Ação: 8208 - DESENVOLVIMENTO DO SETOR AUDIOVISUAL			
Execução Orçamentária da Ação:	Despesa Autorizada	Despesa Liquidada	% Liq./Desp.Aut.
Unidade Orçamentária (UO): 15010 - SECEC	1.050.000,00	1.050.000,00	100,00 %

EXECUÇÃO FÍSICA DOS PRODUTOS - NÃO REGIONALIZÁVEIS

Produto: 4769 - Publicação realizada (unidade)					
Região	Meta Prevista PPA	Meta Adequada	Meta Realizada	% Realização	Situação
Estado	2,00	1,00	-	-	Não Informado

EXECUÇÃO FÍSICA DOS PRODUTOS - REGIONALIZÁVEIS

Produto: 4770 - Projeto cultural fomentado (unidade)				
Região	Meta Prevista PPA	Meta Adequada	Total Realizado	%Realização
Região Centro Sul Fluminense	8,00	8,00	1,00	12,50 %

Municípios	Meta Realizada	Situação
Vassouras	1,00	Em Andamento

Região	Meta Prevista PPA	Meta Adequada	Total Realizado	%Realização
Região da Costa Verde	8,00	8,00	-	-

Região	Meta Prevista PPA	Meta Adequada	Total Realizado	%Realização
Região das Baixadas Litorâneas	8,00	8,00	1,00	12,50 %

Municípios	Meta Realizada	Situação
Armação dos Búzios	1,00	Em Andamento

Região	Meta Prevista PPA	Meta Adequada	Total Realizado	%Realização
Região do Médio Paraíba	8,00	8,00	1,00	12,50 %

Municípios	Meta Realizada	Situação
Volta Redonda	1,00	Em Andamento

Região	Meta Prevista PPA	Meta Adequada	Total Realizado	%Realização
Região Metropolitana	26,00	26,00	4,00	15,38 %

Municípios	Meta Realizada	Situação
Rio de Janeiro	4,00	Em Andamento

Região	Meta Prevista PPA	Meta Adequada	Total Realizado	%Realização
Região Noroeste Fluminense	8,00	8,00	-	-

Região	Meta Prevista PPA	Meta Adequada	Total Realizado	%Realização
Região Norte Fluminense	8,00	8,00	-	-

Região	Meta Prevista PPA	Meta Adequada	Total Realizado	%Realização
Região Serrana	8,00	8,00	-	-

Produto: 4772 - Vale cine concedido (unidade)				
Região	Meta Prevista PPA	Meta Adequada	Total Realizado	%Realização
Região Centro Sul Fluminense	3.000,00	3.000,00	-	-

Região	Meta Prevista PPA	Meta Adequada	Total Realizado	%Realização
Região da Costa Verde	3.000,00	3.000,00	-	-

Região	Meta Prevista PPA	Meta Adequada	Total Realizado	%Realização
Região das Baixadas Litorâneas	3.000,00	3.000,00	-	-

Região	Meta Prevista PPA	Meta Adequada	Total Realizado	%Realização
Região do Médio Paraíba	3.000,00	3.000,00	-	-

Região	Meta Prevista PPA	Meta Adequada	Total Realizado	%Realização
Região Metropolitana	79.000,00	79.000,00	-	-

Região	Meta Prevista PPA	Meta Adequada	Total Realizado	%Realização
Região Noroeste Fluminense	3.000,00	3.000,00	-	-

Região	Meta Prevista PPA	Meta Adequada	Total Realizado	%Realização
Região Norte Fluminense	3.000,00	3.000,00	-	-

Região	Meta Prevista PPA	Meta Adequada	Total Realizado	%Realização
Região Serrana	3.000,00	3.000,00	-	-

Produto: 4773 - Locação audiovisual viabilizada (unidade)

Região	Meta Prevista PPA	Meta Adequada	Total Realizado	%Realização
Região da Costa Verde	4,00	4,00	-	-

Região	Meta Prevista PPA	Meta Adequada	Total Realizado	%Realização
Região das Baixadas Litorâneas	2,00	2,00	-	-

Região	Meta Prevista PPA	Meta Adequada	Total Realizado	%Realização
Região Serrana	4,00	4,00	-	-

Ação: A499 - FOMENTO VIA RENÚNCIA FISCAL A PROJETO AUDIOVISUAL

Execução Orçamentária da Ação:	Despesa Autorizada	Despesa Liquidada	% Liq./Desp.Aut.
Unidade Orçamentária (UO): Não se aplica	-	-	-

EXECUÇÃO FÍSICA DOS PRODUTOS - REGIONALIZÁVEIS

Produto: 4770 - Projeto cultural fomentado (unidade)

Região	Meta Prevista PPA	Meta Adequada	Total Realizado	%Realização
Região Centro Sul Fluminense	4,00	0,00	-	-

Região	Meta Prevista PPA	Meta Adequada	Total Realizado	%Realização
Região da Costa Verde	2,00	0,00	-	-

Região	Meta Prevista PPA	Meta Adequada	Total Realizado	%Realização
Região das Baixadas Litorâneas	2,00	0,00	-	-

Região	Meta Prevista PPA	Meta Adequada	Total Realizado	%Realização
Região do Médio Paraíba	2,00	0,00	-	-

Região	Meta Prevista PPA	Meta Adequada	Total Realizado	%Realização
Região Metropolitana	21,00	0,00	-	-

Região	Meta Prevista PPA	Meta Adequada	Total Realizado	%Realização
Região Noroeste Fluminense	2,00	0,00	-	-

Região	Meta Prevista PPA	Meta Adequada	Total Realizado	%Realização
Região Norte Fluminense	2,00	0,00	-	-

Região	Meta Prevista PPA	Meta Adequada	Total Realizado	%Realização
Região Serrana	8,00	0,00	-	-

Ação: A549 - INCENTIVO À ATIVIDADE AUDIOVISUAL				
Execução Orçamentária da Ação:		Despesa Autorizada	Despesa Liquidada	% Liq./Desp.Aut.
Unidade Orçamentária (UO): Não se aplica		-	-	-

EXECUÇÃO FÍSICA DOS PRODUTOS - REGIONALIZÁVEIS

Produto: 5533 - Atividade de qualificação realizada (unidade)				
---	--	--	--	--

Região	Meta Prevista PPA	Meta Adequada	Total Realizado	%Realização
ESTADO	6,00	0,00	-	-

Produto: 6254 - Produção audiovisual apoiada (unidade)				
--	--	--	--	--

Região	Meta Prevista PPA	Meta Adequada	Total Realizado	%Realização
Região Metropolitana	12,00	0,00	-	-

Produto: 6255 - Atividade cineclubista apoiada (unidade)				
--	--	--	--	--

Região	Meta Prevista PPA	Meta Adequada	Total Realizado	%Realização
Região Metropolitana	24,00	0,00	4,00	-

Municípios	Meta Realizada	Situação
Rio de Janeiro	4,00	Concluído

Programa: 0298 - RIO LEITOR			
Meta Financeira PPA Exercício 2019 - Total do Programa	29.237.976,00		
Despesa Liquidada LOA 2019 - Total do Programa	1.463.133,65		
Ações do Programa:	Despesa PPA	Dot. Atual LOA	% LOA/PPA
1026 - Implantação de Biblioteca Parque	10.000.000,00	5.000,00	0,05 %
2953 - Operacionalização de Biblioteca	10.000.000,00	2.404.552,83	24,05 %
4430 - ACERVO JOSÉ WILKER	-	1.150.274,74	-
8212 - Incentivo a Leitura	2.837.976,00	10.270.000,00	361,88 %
A502 - Fomento Via Renúncia Fiscal a Projeto da Leitura e Conhecimento	6.400.000,00	-	-
A538 - Realização de Atividades de Leitura e Conhecimento	-	-	-
Total	29.237.976,00	13.829.827,57	47,30 %

Ação: 1026 - IMPLANTAÇÃO DE BIBLIOTECA PARQUE				
Execução Orçamentária da Ação:		Despesa Autorizada	Despesa Liquidada	% Liq./Desp.Aut.
Unidade Orçamentária (UO): 15010 - SECEC		0,00	0,00	-

EXECUÇÃO FÍSICA DOS PRODUTOS - REGIONALIZÁVEIS

Produto: 2632 - Biblioteca Parque implantada (unidade)				
--	--	--	--	--

Região	Meta Prevista PPA	Meta Adequada	Total Realizado	%Realização
Região Metropolitana	1,00	0,00	0,00	-

Municípios	Meta Realizada	Situação
Rio de Janeiro	0,00	Concluído

Ação: 2953 - OPERACIONALIZAÇÃO DE BIBLIOTECA			
Execução Orçamentária da Ação:	Despesa Autorizada	Despesa Liquidada	% Liq./Desp.Aut.
Unidade Orçamentária (UO): 15010 - SECEC	1.452.699,33	1.452.699,33	100,00 %

EXECUÇÃO FÍSICA DOS PRODUTOS - REGIONALIZÁVEIS

Produto: 1966 - Biblioteca operacionalizada (unidade)				
Região	Meta Prevista PPA	Meta Adequada	Total Realizado	%Realização
Região das Baixadas Litorâneas	4,00	4,00	-	-

Região	Meta Prevista PPA	Meta Adequada	Total Realizado	%Realização
Região Metropolitana	-	-	3,00	-

Municípios	Meta Realizada	Situação
Rio de Janeiro	3,00	Concluído

Ação: 4430 - ACERVO JOSÉ WILKER			
Execução Orçamentária da Ação:	Despesa Autorizada	Despesa Liquidada	% Liq./Desp.Aut.
Unidade Orçamentária (UO): 15010 - SECEC	0,00	0,00	-

EXECUÇÃO FÍSICA DOS PRODUTOS - REGIONALIZÁVEIS

Produto: 6614 - MOSTRA DE ACERVO BIBLIOGRÁFICO JOSÉ WILKER REALIZADA (unidade)				
Região	Meta Prevista PPA	Meta Adequada	Total Realizado	%Realização
ESTADO	20,00	20,00	-	-

Produto: 6615 - CIRCUITO BIBLIOGRÁFICO ITINERANTE E TEMÁTICO COM ACERVO JOSÉ WILKER REALIZADO (unidade)				
Região	Meta Prevista PPA	Meta Adequada	Total Realizado	%Realização
ESTADO	20,00	20,00	-	-

Produto: 6616 - PUBLICAÇÃO DE FOTOBIOGRAFIA REALIZADA (unidade)				
Região	Meta Prevista PPA	Meta Adequada	Total Realizado	%Realização
ESTADO	1,00	1,00	-	-

Produto: 6617 - PUBLICAÇÃO DE PEÇAS TEATRAIS INÉDITAS REALIZADA (unidade)				
Região	Meta Prevista PPA	Meta Adequada	Total Realizado	%Realização
ESTADO	20,00	20,00	-	-

Produto: 6618 - CICLO DE LEITURAS DRAMATIZADAS REALIZADOS (unidade)				
Região	Meta Prevista PPA	Meta Adequada	Total Realizado	%Realização
ESTADO	20,00	20,00	-	-

Produto: 6619 - PUBLICAÇÃO DE LIVRO DE ENTREVISTAS REALIZADO (unidade)				
Região	Meta Prevista PPA	Meta Adequada	Total Realizado	%Realização
ESTADO	1,00	1,00	-	-

Ação: 8212 - INCENTIVO A LEITURA			
Execução Orçamentária da Ação:	Despesa Autorizada	Despesa Liquidada	% Liq./Desp.Aut.
Unidade Orçamentária (UO): 15010 - SECEC	10.434,32	10.434,32	100,00 %

EXECUÇÃO FÍSICA DOS PRODUTOS - NÃO REGIONALIZÁVEIS

Produto: 4797 - Rede intermunicipal de acervo operacionalizada (unidade)					
Região	Meta Prevista PPA	Meta Adequada	Meta Realizada	% Realização	Situação
Estado	1,00	1,00	-	-	Não Informado

EXECUÇÃO FÍSICA DOS PRODUTOS - NÃO REGIONALIZÁVEIS

Produto: 4839 - Exemplar distribuído (unidade)					
Região	Meta Prevista PPA	Meta Adequada	Meta Realizada	% Realização	Situação
Estado	12.000,00	12.000,00	14.255,00	118,79 %	Concluído

EXECUÇÃO FÍSICA DOS PRODUTOS - REGIONALIZÁVEIS

Produto: 2196 - Evento realizado (unidade)				
Região	Meta Prevista PPA	Meta Adequada	Total Realizado	%Realização
ESTADO	5,00	5,00	2,00	40,00 %

Região	Meta Prevista PPA	Meta Adequada	Total Realizado	%Realização
Região Metropolitana	-	-	2,00	-
	Municípios		Meta Realizada	Situação
	Rio de Janeiro		2,00	Contínuo

Produto: 4770 - Projeto cultural fomentado (unidade)				
Região	Meta Prevista PPA	Meta Adequada	Total Realizado	%Realização
Região Metropolitana	3,00	10,00	-	-

Produto: 4771 - Curso realizado (unidade)				
Região	Meta Prevista PPA	Meta Adequada	Total Realizado	%Realização
Região Metropolitana	4,00	4,00	-	-

Produto: 4794 - Feira literária apoiada (unidade)				
Região	Meta Prevista PPA	Meta Adequada	Total Realizado	%Realização
ESTADO	6,00	6,00	2,00	33,33 %

Região	Meta Prevista PPA	Meta Adequada	Total Realizado	%Realização
Região Metropolitana	-	-	2,00	-
	Municípios		Meta Realizada	Situação
	Rio de Janeiro		2,00	Contínuo

Produto: 4796 - Biblioteca municipal apoiada (unidade)				
Região	Meta Prevista PPA	Meta Adequada	Total Realizado	%Realização
ESTADO	10,00	10,00	1,00	10,00 %

Região	Meta Prevista PPA	Meta Adequada	Total Realizado	%Realização
Região Metropolitana	-	-	1,00	-
	Municípios		Meta Realizada	Situação
	Rio de Janeiro		1,00	Contínuo

Ação: A502 - FOMENTO VIA RENÚNCIA FISCAL A PROJETO DA LEITURA E CONHECIMENTO			
Execução Orçamentária da Ação:	Despesa Autorizada	Despesa Liquidada	% Liq./Desp.Aut.
Unidade Orçamentária (UO): Não se aplica	-	-	-

EXECUÇÃO FÍSICA DOS PRODUTOS - REGIONALIZÁVEIS

Produto: 4770 - Projeto cultural fomentado (unidade)				
Região	Meta Prevista PPA	Meta Adequada	Total Realizado	%Realização
Região Centro Sul Fluminense	1,00	1,00	-	-

Região	Meta Prevista PPA	Meta Adequada	Total Realizado	%Realização
Região da Costa Verde	1,00	1,00	-	-

Região	Meta Prevista PPA	Meta Adequada	Total Realizado	%Realização
Região das Baixadas Litorâneas	5,00	5,00	-	-

Região	Meta Prevista PPA	Meta Adequada	Total Realizado	%Realização
Região do Médio Paraíba	1,00	1,00	-	-

Região	Meta Prevista PPA	Meta Adequada	Total Realizado	%Realização
Região Metropolitana	1,00	1,00	-	-

Região	Meta Prevista PPA	Meta Adequada	Total Realizado	%Realização
Região Noroeste Fluminense	1,00	1,00	-	-

Região	Meta Prevista PPA	Meta Adequada	Total Realizado	%Realização
Região Norte Fluminense	1,00	1,00	-	-

Região	Meta Prevista PPA	Meta Adequada	Total Realizado	%Realização
Região Serrana	1,00	1,00	-	-

Ação: A538 - REALIZAÇÃO DE ATIVIDADES DE LEITURA E CONHECIMENTO				
Execução Orçamentária da Ação:	Despesa Autorizada	Despesa Liquidada	% Liq./Desp.Aut.	
Unidade Orçamentária (UO): Não se aplica	-	-	-	

EXECUÇÃO FÍSICA DOS PRODUTOS - REGIONALIZÁVEIS

Produto: 2196 - Evento realizado (unidade)				
Região	Meta Prevista PPA	Meta Adequada	Total Realizado	%Realização
Região Metropolitana	4,00	4,00	2,00	50,00 %
	Municípios		Meta Realizada	Situação
	Rio de Janeiro		2,00	Contínuo

Produto: 4771 - Curso realizado (unidade)				
Região	Meta Prevista PPA	Meta Adequada	Total Realizado	%Realização
Região Metropolitana	4,00	4,00	-	-

Produto: 6012 - Exemplar disponibilizado (unidade)				
Região	Meta Prevista PPA	Meta Adequada	Total Realizado	%Realização
Região Centro Sul Fluminense	-	-	100,00	-
	Municípios		Meta Realizada	Situação
	Três Rios		100,00	Em Andamento

Região	Meta Prevista PPA	Meta Adequada	Total Realizado	%Realização
Região Metropolitana	4.000,00	4.000,00	5.413,00	135,32 %
	Municípios		Meta Realizada	Situação
	Belford Roxo		63,00	Em Andamento
	Duque de Caxias		381,00	Em Andamento
	Nova Iguaçu		391,00	Em Andamento
	Rio de Janeiro		4.515,00	Concluído
	São Gonçalo		63,00	Em Andamento

Programa: 0280 - CULTURA E GESTÃO			
Meta Financeira PPA Exercício 2019 - Total do Programa	53.458.085,00		
Despesa Liquidada LOA 2019 - Total do Programa	175.575,78		
Ações do Programa:	Despesa PPA	Dot. Atual LOA	% LOA/PPA
1088 - Modernização das Unidades Culturais da FUNARJ	7.223.303,00	217.100,00	3,01 %
Total	7.223.303,00	217.100,00	3,01 %

Ação: 1088 - MODERNIZAÇÃO DAS UNIDADES CULTURAIS DA FUNARJ			
Execução Orçamentária da Ação:	Despesa Autorizada	Despesa Liquidada	% Liq./Desp.Aut.
Unidade Orçamentária (UO): 15410 - FUNARJ	30.100,00	30.100,00	100,00 %

EXECUÇÃO FÍSICA DOS PRODUTOS - REGIONALIZÁVEIS

Produto: 2696 - Unidade cultural modernizada (unidade)				
Região	Meta Prevista PPA	Meta Adequada	Total Realizado	%Realização
Região Metropolitana	7,00	0,00	2,00	-
	Municípios		Meta Realizada	Situação
	Rio de Janeiro		2,00	Contínuo

Programa: 0283 - RIO ARTES			
Meta Financeira PPA Exercício 2019 - Total do Programa	56.600.001,00		
Despesa Liquidada LOA 2019 - Total do Programa	3.811.187,76		
Ações do Programa:	Despesa PPA	Dot. Atual LOA	% LOA/PPA
8214 - Produções Culturais nos Teatros da FUNARJ	3.000.000,00	2.430.000,00	81,00 %
A503 - Programação nos Espaços Culturais da FUNARJ	-	-	-
Total	3.000.000,00	2.430.000,00	81,00 %

Ação: 8214 - PRODUÇÕES CULTURAIS NOS TEATROS DA FUNARJ			
Execução Orçamentária da Ação:	Despesa Autorizada	Despesa Liquidada	% Liq./Desp.Aut.
Unidade Orçamentária (UO): 15410 - FUNARJ	2.069.600,00	2.063.350,00	99,70 %

EXECUÇÃO FÍSICA DOS PRODUTOS - REGIONALIZÁVEIS

Produto: 4801 - Produção apoiada (unidade)				
Região	Meta Prevista PPA	Meta Adequada	Total Realizado	%Realização
Região Metropolitana	10,00	0,00	208,00	-
	Municípios		Meta Realizada	Situação
	Rio de Janeiro		208,00	Concluído

Ação: A503 - PROGRAMAÇÃO NOS ESPAÇOS CULTURAIS DA FUNARJ			
Execução Orçamentária da Ação:	Despesa Autorizada	Despesa Liquidada	% Liq./Desp.Aut.
Unidade Orçamentária (UO): Não se aplica	-	-	-

EXECUÇÃO FÍSICA DOS PRODUTOS - REGIONALIZÁVEIS

Produto: 2196 - Evento realizado (unidade)				
Região	Meta Prevista PPA	Meta Adequada	Total Realizado	%Realização
Região Metropolitana	16,00	400,00	556,00	139,00 %
	Municípios		Meta Realizada	Situação
	Rio de Janeiro		556,00	Contínuo

Programa: 0280 - CULTURA E GESTÃO			
Meta Financeira PPA Exercício 2019 - Total do Programa	53.458.085,00		
Despesa Liquidada LOA 2019 - Total do Programa	175.575,78		
Ações do Programa:	Despesa PPA	Dot. Atual LOA	% LOA/PPA
1104 - Modernização das Unidades Culturais da FTMRJ	500.000,00	11.154.000,00	2.230,80 %
Total	500.000,00	11.154.000,00	2.230,80 %

Ação: 1104 - MODERNIZAÇÃO DAS UNIDADES CULTURAIS DA FTMRJ			
Execução Orçamentária da Ação:	Despesa Autorizada	Despesa Liquidada	% Liq./Desp.Aut.
Unidade Orçamentária (UO): 15430 - FTMRJ	0,00	0,00	-

EXECUÇÃO FÍSICA DOS PRODUTOS - REGIONALIZÁVEIS

Produto: 2696 - Unidade cultural modernizada (unidade)				
Região	Meta Prevista PPA	Meta Adequada	Total Realizado	%Realização
Região Metropolitana	3,00	1,00	0,00	-
	Municípios		Meta Realizada	Situação
	Rio de Janeiro		0,00	Não Iniciado

Programa: 0283 - RIO ARTES			
Meta Financeira PPA Exercício 2019 - Total do Programa	56.600.001,00		
Despesa Liquidada LOA 2019 - Total do Programa	3.811.187,76		
Ações do Programa:	Despesa PPA	Dot. Atual LOA	% LOA/PPA
5366 - Implantação da Nova Central Técnica de Produções – Fábrica de Espetáculos	1.500.000,00	8.320,00	0,55 %
8219 - Realização de Atividades Culturais e Educativas na FTMRJ	3.100.001,00	12.742.350,25	411,04 %
A509 - Programação no Teatro Municipal	-	-	-
Total	4.600.001,00	12.750.670,25	277,19 %

Ação: 5366 - IMPLANTAÇÃO DA NOVA CENTRAL TÉCNICA DE PRODUÇÕES – FÁBRICA DE ESPETÁCULOS			
Execução Orçamentária da Ação:	Despesa Autorizada	Despesa Liquidada	% Liq./Desp.Aut.
Unidade Orçamentária (UO): 15430 - FTMRJ	0,00	0,00	-

EXECUÇÃO FÍSICA DOS PRODUTOS - REGIONALIZÁVEIS

Produto: 4834 - Nova central técnica de produções implantada (unidade)				
Região	Meta Prevista PPA	Meta Adequada	Total Realizado	%Realização
Região Metropolitana	0,20	0,00	0,00	-
	Municípios		Meta Realizada	Situação
	Rio de Janeiro		0,00	Paralisado

Ação: 8219 - REALIZAÇÃO DE ATIVIDADES CULTURAIS E EDUCATIVAS NA FTMRJ			
Execução Orçamentária da Ação:	Despesa Autorizada	Despesa Liquidada	% Liq./Desp.Aut.
Unidade Orçamentária (UO): 15430 - FTMRJ	1.747.837,76	1.747.837,76	100,00 %

EXECUÇÃO FÍSICA DOS PRODUTOS - REGIONALIZÁVEIS

Produto: 2196 - Evento realizado (unidade)				
Região	Meta Prevista PPA	Meta Adequada	Total Realizado	%Realização
Região Metropolitana	5,00	6,00	15,00	250,00 %
	Municípios		Meta Realizada	Situação
	Rio de Janeiro		15,00	Concluído

Produto: 4623 - Espetáculo itinerante realizado (unidade)				
Região	Meta Prevista PPA	Meta Adequada	Total Realizado	%Realização
Região Metropolitana	1,00	1,00	0,00	-
Municípios			Meta Realizada	Situação
Rio de Janeiro			0,00	Não Iniciado

Produto: 4833 - Oficina de artes realizada (unidade)				
Região	Meta Prevista PPA	Meta Adequada	Total Realizado	%Realização
Região Metropolitana	1,00	1,00	1,00	100,00 %
Municípios			Meta Realizada	Situação
Rio de Janeiro			1,00	Concluído

Produto: 6611 - PRODUÇÃO DE EVENTOS P/APRESENTAÇÃO DO CORPO DE ARTISTAS DO THEATRO MUNICIPAL (unidade)				
Região	Meta Prevista PPA	Meta Adequada	Total Realizado	%Realização
Região Metropolitana	1,00	0,00	0,00	-
Municípios			Meta Realizada	Situação
Rio de Janeiro			0,00	Não Iniciado

Ação: A509 - PROGRAMAÇÃO NO TEATRO MUNICIPAL				
Execução Orçamentária da Ação:	Despesa Autorizada	Despesa Liquidada	% Liq./Desp.Aut.	
Unidade Orçamentária (UO): Não se aplica	-	-	-	

EXECUÇÃO FÍSICA DOS PRODUTOS - REGIONALIZÁVEIS

Produto: 2196 - Evento realizado (unidade)				
Região	Meta Prevista PPA	Meta Adequada	Total Realizado	%Realização
Região Metropolitana	50,00	50,00	40,00	80,00 %
Municípios			Meta Realizada	Situação
Rio de Janeiro			40,00	Concluído

Programa: 0281 - MUSEU E MEMÓRIA			
Meta Financeira PPA Exercício 2019 - Total do Programa	42.614.923,00		
Despesa Liquidada LOA 2019 - Total do Programa	8.387,47		
Ações do Programa:	Despesa PPA	Dot. Atual LOA	% LOA/PPA
A540 - Realização de Atividades da FMIS	-	-	-
Total	-	-	-

Ação: A540 - REALIZAÇÃO DE ATIVIDADES DA FMIS			
Execução Orçamentária da Ação:	Despesa Autorizada	Despesa Liquidada	% Liq./Desp.Aut.
Unidade Orçamentária (UO): Não se aplica	-	-	-

EXECUÇÃO FÍSICA DOS PRODUTOS - NÃO REGIONALIZÁVEIS

Produto: 6011 - Depoimento disponibilizado (unidade)					
Região	Meta Prevista PPA	Meta Adequada	Meta Realizada	% Realização	Situação
Estado	12,00	12,00	11,00	91,67 %	Concluído

INTRODUÇÃO

Secretaria de Estado de Defesa Civil – SEDEC-RJ, em conjunto com o Corpo de Bombeiros Militar do Estado do Rio de Janeiro, tem buscado ao longo dos anos prestarem um serviço de forma eficiente e eficaz para a população do Estado do Rio de Janeiro. E, para tanto, realizam suas atividades com efetividade, qualidade e comprometimento. Nesse sentido, novas práticas na área de gestão de risco, de proteção e de defesa civil tem sido implementadas.

A SEDEC-RJ é o órgão central do Sistema Estadual de Defesa Civil (SIEDEC) que é responsável por planejar, coordenar e promover ações, visando à proteção global da população no Estado do Rio de Janeiro. Essas ações são realizadas em conjunto com os Municípios, órgãos e entidades da administração pública estadual e municipais, por entidades privadas e pela comunidade, e o CBMERJ atua dentro da SEDEC-RJ como órgão de resposta a acidentes e desastres, com o objetivo de reduzir os riscos e minimizar os impactos dos desastres, de acordo com a Lei Estadual nº 43.599, de 17 de maio de 2012.

Atualmente o CBMERJ conta com 115 unidades operacionais distribuídas em 58 municípios no Rio de Janeiro. Cabe ressaltar que a Corporação presta serviço em todos os 92 municípios do Estado através da organização por área operacional.

Com base no Art. 2º da Lei Estadual nº 250, de 02 de julho de 1979, definiu-se por Missão do CBMERJ: realizar atividades de prevenção, perícia e combate a incêndios, busca, resgate e salvamento, com a utilização de recursos humanos, materiais e tecnológicos disponíveis, visando à proteção da pessoa, dos bens individuais e coletivos, e do meio ambiente, com a finalidade de garantir à sociedade uma pronta-resposta às situações de risco, infortúnio ou de calamidade, preservando a sua incolumidade.

Dentre os principais trabalhos desenvolvidos na Corporação, podemos citar: o Anuário do CBMERJ, o Projeto Avalie, o Projeto Por Dentro da Farda, a cartografia “Vidas em Trânsito”, o Programa de Educação para a Sustentabilidade, os Planos de Metas Institucionais, os Procedimentos Operacionais Padrão (POP), a Revista Científica Soldado do Fogo, o Centro de Educação à Distância (CEAD), o Dia Estadual de Redução de Risco de Desastres, mostrando o comprometimento da Instituição com a pesquisa, a prevenção, as legislações vigentes e a excelência nos serviços prestados.

O Fundo Especial do Corpo de Bombeiros do Estado do Rio de Janeiro - Funesbom- é destinado à provisão e aplicação de recursos financeiros para o reequipamento material, realizações, ou serviços, inclusive programas de ensino, de assistência médico-hospitalar e de assistência social, do Corpo de Bombeiros do Estado do Rio de Janeiro (CBMERJ) e da Defesa Civil do Estado do Rio de Janeiro.

Em 2019 restrições orçamentárias dos recursos destinados ao Funesbom fizeram com que fosse necessário priorizar alocação para os itens essenciais uma vez que o contingenciamento

do orçamento para compor o saldo da desvinculação de receita do Estado - DRE - atingiu diretamente o plano de aplicação de recursos do Funesbom. De forma semelhante, os recursos previstos na fonte 120 - ressarcimento de pessoal - tiveram limitações no que tange as liberações orçamentárias refletindo uma dificuldade na realização por completo do orçamento previsto na SEDEC.

Em 2019 foram realizados mais de 750 mil atendimentos com uma média de 65 atendimentos por hora como mostra o gráfico abaixo:

Programa 0009 – AMPLIAÇÃO DA CAPACIDADE DE PREPARAÇÃO E ATENDIMENTO PARA REDUÇÃO DE DESASTRES

Este programa tem o objetivo de promover a redução de desastres com ações nas áreas de prevenção, preparação para as emergências e respostas aos eventos adversos sofridos pela população.

Ação 7987 - Ampliação do Sistema de Alerta e Alarme

Em maio de 2019, a SEDEC-RJ adotou uma necessária mudança de estratégia de ação. Oficiou os municípios (Areal, Angra dos Reis, Barra Mansa, Barra do Pirai, Cachoeiras de Macacu, Duque de Caxias, Magé, Mangaratiba, Niterói, Queimados, São Gonçalo, São João de Meriti, Nova Friburgo, Petrópolis, Teresópolis, e Bom Jardim) sobre a necessidade de



estruturação de seu orçamento municipal para custear e responsabilizar-se pelo serviço de

manutenção do sistema de alerta e alarme, pois tal serviço seria custeado pelo Estado até maio de 2020. Destaca-se que os procedimentos operacionais de funcionamento, o auxílio nos estudos geotécnicos para construção dos limiares de escorregamento, bem como o serviço de monitoramento e difusão de alertas em caso de risco de fortes precipitações continuariam sendo apoiados pelo Centro de Monitoramento de Alerta e Desastres Naturais (CEMADEN-RJ). Desta forma não houve a ampliação do sistema, mas sua manutenção e operacionalização proporcionando a premissa de prover o aviso, de forma antecipada, aos moradores de área de risco geológico e hidrológico, quando da possibilidade de ocorrência de ameaças de chuvas fortes ou do aumento significativo do nível dos rios.

Ação 7988 - Ampliação da Frota da Defesa Civil Estadual

A SEDEC-RJ cumpriu sua missão institucional ao coordenar as ações de proteção e defesa civil no Estado do Rio de Janeiro, mesmo sem conseguir ampliar sua frota, pois utilizou veículos próprios para transportar equipes para realizar vistorias técnicas, promover capacitações regionais e participar de reuniões de planejamento, entre outras ações anteriormente descritas, sempre buscando a eficiência do tempo-resposta.

Ação 7989 - Reequipamento da Defesa Civil

Compete a Defesa Civil Estadual, sempre que solicitado, apoiar os municípios nas situações de desastres e a aquisição de equipamentos visa à ampliação da capacidade operacional da SEDEC. Entretanto, após análise do relatório de diagnóstico da SEDEC-RJ realizado com os gestores municipais, optou-se por atender demandas prementes que impactariam na resiliência do Sistema Estadual de Defesa Civil, como por exemplo, desenvolver ferramentas de gestão operacional em apoio às coordenadorias municipais de defesa civil (SIGRE – Sistema de Gerenciamento de Recursos e Eventos, PRODEC – Programa de Registro de Ocorrências em Defesa Civil, entre outros).

Ação 7992 - Implantação de Unidade de Defesa Civil

A SEDEC-RJ realizou o Projeto Unidade de Proteção Comunitária - UPC (módulo habitacional que funcionou em apoio a quatro municípios da região serrana: Petrópolis, Teresópolis, Nova Friburgo e Bom Jardim), em 42 (quarenta e duas) áreas de risco hidrológico e geológico, mapeadas pelo Departamento de Recursos Minerais, órgão estadual responsável pelo serviço geológico. Após o alcance dos objetivos por parte da SEDEC-RJ, o qual, entre eles, existe a capacitação das coordenadorias municipais de defesa civil para que elas mesmas tivessem a autonomia para administrar o Sistema Alerta e Alarme por Sirenes (SAAS), ou seja, planejamento das ações em parceria com as coordenadorias municipais de defesa civil, aquisição de sirenes e pluviômetros, capacitação das equipes de trabalho, palestras de divulgação do projeto junto às associações de moradores e núcleos comunitários de defesa civil, identificação dos locais vulneráveis, definição de rotas de fuga, estabelecimento de locais de apoio e realização de exercícios simulados, o projeto foi descontinuado. Destaca-se que compete, conforme previsão legal - Artigo 7º da Lei nº 12.608/12, aos órgãos municipais de defesa civil o desenvolvimento de tais ações, cabendo ao Estado prestar apoio sempre que necessário.

Ação 8020 - Preparação para Emergências e Desastres

Suprimento estratégico de emergência disponibilizado

A SEDEC-RJ com parceria da REDE SALVAR conseguiu disponibilizar materiais de ajuda humanitária em atendimento às populações vítimas de desastres. Cabe destacar que existem a sazonalidade e a irregularidade de ocorrências de desastres em nosso Estado, bem como uma dificuldade de prever o número de pessoas afetadas (desabrigados e desalojados). Outro aspecto que deve ser levado em consideração é a limitação do espaço físico de armazenamento de material de ajuda humanitária.

Apoio ao órgão municipal realizado

O CEMADEN-RJ - Centro Estadual de Monitoramento e Alerta de Desastres Naturais, realizou o monitoramento meteorológico, hidrológico e geológico, bem como o monitoramento situacional de quaisquer incidentes ou desastres, enviando às coordenadorias municipais de defesa civil alertas meteorológicos.

Além disso, o DGDEC - Departamento Geral de Defesa Civil tem prestado apoio operacional aos municípios nas ações preparatórias: identificação das ameaças, elaboração de planos de contingência, exercícios simulados, e a articulação interinstitucional.

A Superintendência Operacional de SEDEC, tem ofertado apoio técnico na elaboração de documentos oficiais - decretação de situação de emergência ou estado de calamidade pública; em projetos de gestão de risco de desastre como Cidade Resiliente; orientação sobre captação de recursos financeiros federais para pagamento de ações de resposta - Cartão de pagamento de Defesa Civil; e oferta de ferramentas de gestão: ÁGORA - plataforma que une todos os atores envolvidos em determinado evento, organizando as informações e permitindo que as agências envolvidas, mesmo que não estejam fisicamente no mesmo lugar, interajam de forma rápida e tomem ciência de todas as ações pertinentes a ela, dando mais rapidez e eficiência na resolução dos problemas; SIGRE - SISTEMA DE GERENCIAMENTO DE AGÊNCIAS E RECURSOS - permite que o gestor tenha uma noção ampla da localização e forma de acionamento dos recursos presentes em seu município; PRODEC - programa hospedado na plataforma web, que será disponibilizado gratuitamente para os municípios, possibilitando o registro de ocorrências online e em tempo real a partir de dispositivos com acesso à internet; REDE SALVAR - programa hospedado na plataforma web, que é disponibilizado gratuitamente para todos os municípios do Estado, fornecendo um ambiente amigável e intuitivo para gerenciar todos os voluntários de defesa civil, associando-os aos seus respectivos grupos ou agências.

Disponibilização de vagas.

A Escola de Defesa Civil - ESDEC - disponibilizou vagas de capacitação para o sistema estadual de defesa civil que é composto por servidores dos três entes federativos (Municípios, Estado e União), estatutários ou não, e sociedade civil (voluntários). Os cursos ofertados procuram atender a demanda dos municípios para aprimorar a gestão de risco de desastres em suas localidades. Foram oferecidos diversos cursos: Oficina de Introdução à Promoção da Resiliência para Atuação em Comunidades, Curso Instrumental de Avaliação de Danos, Curso de Georeferenciamento e Gestão de Risco de Desastres, Curso de Gerenciamento de Abrigos Temporários (realizado para atender os municípios da Costa Verde e Sul), Curso Básico de

Percepção de Risco em Estrutura Edificadas, Curso de Atenção à Saúde a População a Vítimas de Desastres, Curso Exedito sobre Serviço de Capelania Municipal Pós-Desastre, Curso de Gestão de Cadáveres em Situação de Desastres, entre outros. Houve também a oferta de curso na modalidade EAD (ensino a distância): Curso Básico de Proteção e Defesa Civil que ampliou consideravelmente a oferta de vagas.

Programa0299 – AMPLIAÇÃO DA CAPACIDADE PARA ATENDIMENTO E REDUÇÃO DE INCÊNDIOS

O Programa tem como objetivo proteger a população fluminense através da redução dos riscos de emergências e desastres de diversas origens e possui diversas ações que contemplam desde o atendimento do público interno do CBMERJ até a aquisição de equipamentos e viaturas para atendimento ostensivo.

O Corpo de Bombeiros Militar do Estado do Rio de Janeiro possui um sistema interno de saúde que oferece atendimento médico-hospitalar e odontológico aos militares ativos e inativos, além de seus dependentes e pensionistas. Existem diversas atividades desenvolvidas por órgãos ligados a esse sistema interno de saúde que podem ser destacadas no período de referência.

Houve a publicação da NGA da inspeção de saúde periódica de 2019 pela Diretoria Geral de Saúde, em conjunto com o Estado Maior Geral do CBMERJ (EMG). Com a iniciativa de propor avaliações diferenciadas para grupos específicos na inspeção de saúde periódica foi iniciado o projeto piloto da dermatologia para o GMAR. Retomaram-se ainda as ações de busca ativa e monitoramento dos Bombeiros Militares com diagnósticos graves.

No final de 2019 foram elaboradas também as Normas Gerais de Ação da Inspeção de Saúde Periódica de 2020, em que foram implantadas duas inovações pela Diretoria Geral de Saúde: (i) Rastreamento de doenças dermatológicas dentre os BM pertencentes ao CBA XI - Comando de Bombeiro de Área XI - Salvamentos Marítimos; A partir de 2020, os militares pertencentes ao CBA XI passarão a ser submetidos à ISP – Inspeção de Saúde Periódica dermatológica, além da clínica e odontológica já contempladas nas ISP. (ii) Avaliação de exames para rastreamento de doenças ginecológicas entre Bombeiros Militares do sexo feminino. Os Bombeiros Militares passarão a apresentar, além dos exames habituais da ISP, a mamografia para rastreamento de câncer de mama e o exame de colpocitologia oncótica cervical (Papanicolaou) para rastreamento de câncer de colo de útero.

Implantou-se o núcleo de vigilância epidemiológica que tem por objetivo principal identificar o perfil epidemiológico das doenças e agravos, subsidiar o planejamento em saúde por meio das informações acerca do processo saúde-doença e gerar indicadores de acompanhamento. A principal fonte da vigilância epidemiológica é a notificação compulsória de agravos à saúde. A partir da notificação é possível desencadear o processo informação-decisão-ação.

O Hospital Central Aristarcho Pessoa, as Policlínicas, Postos e Gabinetes Médicos que compõem o sistema interno de saúde do CBMERJ, representam importante porta de entrada de pacientes, atendendo grande quantidade de casos, sobretudo de doenças infecciosas e agravos ocupacionais. A notificação imediata de alguns agravos pela unidade de saúde

possibilita a implementação oportuna de ações de controle, como quimioprofilaxia de comunicantes e vacinação de bloqueio como nos casos de sarampo e meningite por exemplo. O Núcleo de Vigilância permite a rápida operacionalização da vigilância entendida como “informação para ação”.

A Diretoria Geral de Saúde, em conjunto com o Grupamento de Operações com Produtos Perigosos (GOPP), investiu em formações continuadas para o mapeamento dos riscos decorrentes da disseminação de agentes biológicos, bem como medidas de biossegurança a serem mobilizadas em âmbito hospitalar. A instrução teve por finalidade promover a capacitação em ocorrências de bioterrorismo, com vistas à identificação das medidas de biossegurança necessárias em face da exposição a agentes biológicos de risco. A formação contou com a ilustre participação da Escola de Instrução Especializada (ESIE) do Exército Brasileiro e com instrutores e monitores do GOPP.

Ocorreu também o Dia D da Campanha de Vacinação contra a Influenza no CBMERJ. A ação aconteceu no dia 24/05/2019, das 09 às 16hs, nas seguintes Unidades: Hospital Central Aristarcho Pessoa (HCAP), 1ª Policlínica – Campinho, 2ª Policlínica – Nova Iguaçu, 3ª Policlínica – Niterói, Gabinete Médico 22º GBM – Volta Redonda, Gabinete Médico DBM 1/15 – Três Rios, Gabinete Médico 10º GBM – Angra dos Reis, Gabinete Médico do 18º GBM – Cabo Frio. O Dia D da Campanha de Vacinação no CBMERJ teve como público-alvo os bombeiros militares em atividade.

A mobilização do Sistema de Saúde da Corporação foi fundamental para o acolhimento e atendimento dos grupos destacados para as ações em Brumadinho, de modo a assegurar a avaliação imediata dos militares após exposição. O monitoramento objetiva reduzir os riscos de doenças e ampliar as ações de vigilância e cuidados em saúde. O monitoramento foi iniciado em 2019 e continua em curso, e também o atendimento dos grupos destacados para as ações nos incêndios que acometeram a região Amazônica. Sabe-se que a inalação de fumaça decorrente do combate ao incêndio florestal na Amazônia acarreta inflamação das vias aéreas dos Militares envolvidos na supracitada operação bem como outras consequências, evidenciando a necessidade de monitoramento que se iniciou em 2019 e continua em curso.

No que diz respeito às unidades subordinadas à Diretoria Geral de Odontologia (DGO), houve a manutenção da operacionalização do quantitativo total de 43 unidades (41 unidades de atendimento odontológico fixas e 2 móveis) em 2019. Contudo, houve apenas uma mudança entre as unidades fixas, com o fechamento da Unidade de Atendimento Odontológica (UAO) do 25º GBM - Paracambi e a abertura da UAO do 19º GBM - Ilha do Governador. A principal justificativa para essa mudança foi o reduzido número de militares e dependentes na área do 25º GBM – Paracambi e o incremento de demanda por atendimento odontológico na região da Ilha do Governador. Portanto, no que diz respeito à DGO houve a manutenção do mesmo quantitativo de 41 unidades fixas operacionalizadas em 2019.

Consequentemente, dentro da política de saúde bucal do CBMERJ, deu-se a continuidade do processo de melhoria qualitativa e quantitativa do serviço odontológico prestado, utilizando-se 98 cadeiras odontológicas e diversos equipamentos periféricos para apoio aos tratamentos. Com a atual distribuição da oferta de serviços do sistema da DGO, a cobertura de atendimento odontológico alcança todas as regiões do Estado do Rio de Janeiro, mesmo nas áreas de

sombra. Quanto às especialidades odontológicas ofertadas no sistema DGO, além do atendimento clínico geral em odontologia e das ações de promoção e prevenção à saúde bucal, foram oferecidos atendimentos em 11 especialidades odontológicas: Atendimento a Pacientes com Necessidades Especiais, Cirurgia Bucomaxilofacial, Dor Orofacial e Disfunção Temporomandibular, Endodontia, Estomatologia, Implantodontia, Odontopediatria, Ortodontia, Periodontia, Prótese Dentária e Radiologia Odontológica. Em 2019 foram realizados no total 70.810 procedimentos odontológicos em militares, 84.612 em dependentes, sendo estes 29.785 preventivos e 125.637 procedimentos conclusivos.

Houve também diversas realizações conquistadas pela SEDEC/CBMERJ relacionados à atividade fim da corporação, ou seja, melhorias que tenham impactos no atendimento indiscriminado a população do Estado do Rio de Janeiro. A operacionalização das unidades da corporação para o atendimento a população se deu com a aquisição de materiais de insumos e contratação de empresas para atender as demandas das instituições. Em 2019 foram cerca de 170 contratos celebrados entre a SEDEC/CBMERJ e outras entidades, esses contratos possibilitaram um melhor atendimento a população fluminense. Foram utilizados R\$74.481.915 dos recursos provenientes da arrecadação da taxa de incêndio e emolumentos para esse ínterim.

Para melhorar no atendimento do CBMERJ, foram adquiridos ainda mais de mil e quinhentos itens de equipamentos o que amplia a capacidade de atendimento nos serviços de extinção de incêndios, busca e salvamentos entre outros. Importante frisar que, apesar disso, em 2019 recebemos itens provenientes da Intervenção Federal o que contribuiu para que a meta prevista não fosse alcançada.

A ampliação da frota da corporação e também a sua reposição visa melhorar o tempo resposta no atendimento as emergências e outros similares, no último ano foi investido mais de R\$ 46 milhões de Reais na aquisição de mais de 170 viaturas e uma aeronave.

A corporação adquiriu mais um helicóptero que vai fortalecer e expandir o atendimento no Estado. O investimento, de cerca de R\$ 19 milhões, é proveniente dos recursos da Taxa de Incêndio, e vai auxiliar as atividades de busca e salvamento, de socorro de emergência, de combate a incêndios e de vigilância marítima e terrestre. O modelo conta com instrumentos de voo digitais de última geração e motor com potência para alcançar grandes altitudes. Desenvolvido para missões de alto desempenho, conta com uma cabine ampla e desobstruída, capaz de transportar 6 tripulantes, 2.250kg de carga interna e 2.800kg de carga externa. Atinge até 287 Km/h e conta com kit aeromédico, incluindo equipamentos de imobilização e estabilização de vítimas, como pranchas, coletes, colares, respirador e monitores.

No ano de 2019 o Corpo de Bombeiros Militares do Estado do Rio de Janeiro, realizou ainda, mais uma edição do tradicional "Projeto Botinho". O projeto Botinho acontece desde 1963 e, segundo o livro Guinness World Records, é a maior colônia de férias do mundo. Neste ano o projeto ocorreu em 25 praias do Estado, beneficiando mais de 4 mil crianças.

Houve um acompanhamento detalhadamente das atividades coordenadas pelo 19º Grupamento de Bombeiros Militares (19º GBM), na tradicional Praia da Bica, no bairro da Ilha do Governador (RJ), para fins de pesquisa e avaliação do projeto. As cerca de 200 crianças participantes foram divididas em três turmas: Golfinho (7 a 10 anos), Moby Dick (11 a 14 anos) e Tubarão (15 a 17

anos). Durante duas semanas os jovens tiveram contato com a cultura da corporação, aprendendo ordem unida, sinalização de bandeiras nas praias, orientações sobre as condições do mar, primeiros socorros, dicas para evitar afogamentos e preservação do meio ambiente. Entre corridas, muitos mergulhos e flexões, os Bombeiros instrutores conquistavam a confiança dos jovens e iam apresentando também noções de hierarquia, disciplina e civismo.

Em apoio operacional a grandes eventos ocorridos em outros Estados da Federação foram enviados oitenta bombeiros do CBMERJ para participar nos trabalhos de busca e resgate de feridos e vítimas do rompimento de uma barragem em Brumadinho, em Minas Gerais. Duas equipes, de 40 militares cada uma, se revezaram no trabalho ao longo de dez dias. Uma aeronave, nove viaturas e três cães farejadores também foram usados na operação.

O Corpo de Bombeiros Militar do Estado do Rio de Janeiro enviou ainda, 30 militares e equipamentos operacionais para apoio à operação de combate aos incêndios florestais na Amazônia Legal, onde atuaram por 15 dias. Além de profissionais especializados no combate a fogo em vegetação, o grupo também contou com militares da área de busca e salvamento, habilitados para realizar resgates de pessoas ou animais em locais de difícil acesso. Eles integraram uma força-tarefa, coordenada pelo Ministério da Defesa, que também é composta por bombeiros do Paraná (PR) e de Minas Gerais (MG).

Em relação a grandes eventos dentro do Estado do Rio de Janeiro, a corporação atuou também, como de praxe, nas ações de prevenção nas operações como carnaval (Sambódromo) e Réveillon. No último ano houve ainda desabamento de 2 prédios na MUZEMA, desabamento no Morro da Babilônia, desabamento em Niterói e desabamento na Av. Niemeyer.

Foi realizada a Semana de Prevenção Contra Incêndio e Pânico instituída pelo Decreto Federal nº 35.309 de 02 de abril de 1954. O seu texto trata sobre “a necessidade de ser ensinada ao povo, pelos nossos bombeiros, a prática de medidas preventivas capazes de evitar a ocorrência de sinistros de proporções catastróficas”. Dessa forma o Comando Geral do Corpo de Bombeiros Militar do Estado do Rio de Janeiro disponibiliza na semana em que se comemora o dia do bombeiro, em seus Grupamentos subordinados aos Comandos de Bombeiro de Área, por todo o território do Estado, um ciclo de palestras para população com o objetivo de passar orientações, a fim de reduzir o número de ocorrências as quais necessitem do emprego do CBMERJ ou diminuir suas proporções.

Outro projeto significativo é o 'Um dia de herói', parceria entre o Corpo de Bombeiros Militar do Estado do Rio de Janeiro (CBMERJ), a Secretaria de Estado de Saúde (SES) e a Fundação Santa Cabrini, onde foram distribuídos brinquedos e aventais hospitalares personalizados, estampados com a imagem de uma farda, para pacientes do setor pediátrico do Hemório. A ação foi iniciada no Hospital Estadual da Criança, em Vila Valqueire, zona oeste, no dia 30 de outubro de 2019, nos hospitais Adão Pereira Nunes (Duque de Caxias, Baixada Fluminense); Carlos Chagas (Marechal Hermes) e Getúlio Vargas (Penha), ambos da zona norte da capital; e Alberto Torres (São Gonçalo).

No ano de 2019 o governador Wilson Witzel inaugurou duas unidades do CBMERJ. Os primeiros colégios do Corpo de Bombeiros um em Volta Redonda, no Médio Paraíba, e outro em Miguel Pereira, no Sul Fluminense. As unidades atendem a 120 estudantes, e funcionam

em horário integral. As escolas são frutos de uma parceria entre as secretarias de Educação e de Defesa Civil. Além das disciplinas da Base Nacional Comum Curricular (BNCC) ministradas nas escolas de Ensino Médio Regular, os estudantes aprendem, no contraturno, noções de Defesa Civil; atendimento pré-hospitalar (primeiros-socorros); prevenção e combate a incêndio; entre outros conteúdos. A inauguração dos colégios militares do Corpo de Bombeiros é um ato de um governo que busca um estado melhor, com pessoas melhores.

Em Volta Redonda, o Primeiro Colégio do Corpo de Bombeiros Militar funciona no Ciep 403 – Maria de Lurdes Giovanetti, que estava desativado e foi doado pela Secretaria de Estado de Educação. Já o Segundo Colégio do Corpo de Bombeiros Militar, em Miguel Pereira, foi instalado no Ciep 494 – Alexandre Carvalho, cedido pela Prefeitura da cidade.

Por fim, houve também, trabalhos com o intuito de diminuir a incidência de salvamentos e incêndios e a magnitude de suas consequências. Para isso estabeleceu-se metas de fiscalizações de estabelecimentos quanto a sua regularização perante o Código de Segurança Contra Incêndio e Pânico –COSCIP-do Estado do Rio de Janeiro. Foram realizadas 12.506 fiscalizações, número abaixo da meta, contudo isso se deve a ampla atualização do COSCIP realizado pelo CBMERJ em 2019 que alterou as responsabilidades e os modos como são realizados as fiscalizações.

Outro modo de reduzir a incidência de incêndios e salvamentos foi com o investimento na capacitação de vários servidores do CBMERJ nas mais diversas áreas de atuação da corporação. Capacitou-se no período de referência mais de 3.000 servidores. É do entendimento da corporação que estes servidores terão mais eficácia no atendimento a população seja através da atividade fim, ou da atividade meio, prevenindo, portanto, a incidência de ocorrências ou ao menos a intensidade de suas consequências.

Orgão: 16000 - SECRETARIA DE ESTADO DE DEFESA CIVIL E CORPO DE BOMBEIROS MILITAR

Unidade de Planejamento (UP): 16010 - Secretaria de Estado de Defesa Civil

Programa: 0009 - AMPLIAÇÃO DA CAPACIDADE DE PREPARAÇÃO E ATENDIMENTO PARA REDUÇÃO DE DESASTRES			
Meta Financeira PPA Exercício 2019 - Total do Programa	17.380.431,00		
Despesa Liquidada LOA 2019 - Total do Programa	479.593,00		
Ações do Programa:	Despesa PPA	Dot. Atual LOA	% LOA/PPA
7987 - Ampliação do Sistema de Alerta e Alarme	4.700.000,00	2.000.000,00	42,55 %
7988 - Ampliação da Frota da Defesa Civil Estadual	8.800.000,00	100.000,00	1,14 %
7989 - Reequipamento da Defesa Civil	1.000.000,00	1.000.000,00	100,00 %
7992 - Implantação de Unidade de Defesa Civil	526.318,00	300.000,00	57,00 %
8020 - Preparação para Emergências e Desastres	2.354.113,00	600.000,00	25,49 %
Total	17.380.431,00	4.000.000,00	23,01 %

Ação: 7987 - AMPLIAÇÃO DO SISTEMA DE ALERTA E ALARME			
Execução Orçamentária da Ação:	Despesa Autorizada	Despesa Liquidada	% Liq./Desp.Aut.
Unidade Orçamentária (UO): 16010 - SEDEC	0,00	0,00	-

EXECUÇÃO FÍSICA DOS PRODUTOS - REGIONALIZÁVEIS

Produto: 3985 - Sirene instalada (unidade)				
Região	Meta Prevista PPA	Meta Adequada	Total Realizado	% Realização
ESTADO	80,00	50,00	-	-

Produto: 3986 - Pluviômetro instalado (unidade)				
Região	Meta Prevista PPA	Meta Adequada	Total Realizado	% Realização
ESTADO	14,00	10,00	-	-

Ação: 7988 - AMPLIAÇÃO DA FROTA DA DEFESA CIVIL ESTADUAL			
Execução Orçamentária da Ação:	Despesa Autorizada	Despesa Liquidada	% Liq./Desp.Aut.
Unidade Orçamentária (UO): 16010 - SEDEC	0,00	0,00	-

EXECUÇÃO FÍSICA DOS PRODUTOS - NÃO REGIONALIZÁVEIS

Produto: 5130 - Veículo operacional disponibilizado (unidade)					
Região	Meta Prevista PPA	Meta Adequada	Meta Realizada	% Realização	Situação
Estado	88,00	15,00	0,00	0,00 %	Não Iniciado

Ação: 7989 - REEQUIPAMENTO DA DEFESA CIVIL			
Execução Orçamentária da Ação:	Despesa Autorizada	Despesa Liquidada	% Liq./Desp.Aut.
Unidade Orçamentária (UO): 16010 - SEDEC	479.593,00	479.593,00	100,00 %

EXECUÇÃO FÍSICA DOS PRODUTOS - NÃO REGIONALIZÁVEIS

Produto: 5129 - Equipamento operacional disponibilizado (unidade)					
Região	Meta Prevista PPA	Meta Adequada	Meta Realizada	% Realização	Situação
Estado	428,00	350,00	0,00	0,00 %	Em Andamento

Ação: 7992 - IMPLANTAÇÃO DE UNIDADE DE DEFESA CIVIL			
Execução Orçamentária da Ação:	Despesa Autorizada	Despesa Liquidada	% Liq./Desp.Aut.
Unidade Orçamentária (UO): 16010 - SEDEC	0,00	0,00	-

EXECUÇÃO FÍSICA DOS PRODUTOS - REGIONALIZÁVEIS

Produto: 3526 - Unidade implantada (unidade)				
Região	Meta Prevista PPA	Meta Adequada	Total Realizado	%Realização
ESTADO	20,00	5,00	-	-

Ação: 8020 - PREPARAÇÃO PARA EMERGÊNCIAS E DESASTRES			
Execução Orçamentária da Ação:	Despesa Autorizada	Despesa Liquidada	% Liq./Desp.Aut.
Unidade Orçamentária (UO): 16010 - SEDEC	0,00	0,00	-

EXECUÇÃO FÍSICA DOS PRODUTOS - NÃO REGIONALIZÁVEIS

Produto: 5116 - Suprimento estratégico de emergência disponibilizado (unidade)					
Região	Meta Prevista PPA	Meta Adequada	Meta Realizada	% Realização	Situação
Estado	17.500,00	10.500,00	-	-	Não Informado

EXECUÇÃO FÍSICA DOS PRODUTOS - REGIONALIZÁVEIS

Produto: 5156 - Apoio a órgão municipal realizado (unidade)				
Região	Meta Prevista PPA	Meta Adequada	Total Realizado	%Realização
ESTADO	92,00	52,00	92,00	176,92 %

Região	Meta Prevista PPA	Meta Adequada	Total Realizado	%Realização
Região Metropolitana	-	-	92,00	-
	Municípios		Meta Realizada	Situação
	Rio de Janeiro		92,00	Contínuo

Produto: 5196 - Vaga para capacitação disponibilizada (unidade)				
Região	Meta Prevista PPA	Meta Adequada	Total Realizado	%Realização
ESTADO	430,00	430,00	1.595,00	370,93 %

Região	Meta Prevista PPA	Meta Adequada	Total Realizado	%Realização
Região Metropolitana	-	-	1.595,00	-
	Municípios		Meta Realizada	Situação
	Rio de Janeiro		1.595,00	Contínuo

Programa: 0299 - AMPLIAÇÃO DA CAPACIDADE PARA ATENDIMENTO E REDUÇÃO DE INCÊNDIOS E SALVAMENTOS			
Meta Financeira PPA Exercício 2019 - Total do Programa			261.347.410,00
Despesa Liquidada LOA 2019 - Total do Programa			177.970.986,28
Ações do Programa:	Despesa PPA	Dot. Atual LOA	% LOA/PPA
2674 - Operacionalização do Sistema de Saúde Interno do CBMERJ	89.456.510,00	85.022.770,00	95,04 %
2676 - Operacionalização de Unidade da Defesa Civil Estadual/CBMERJ	90.700.000,00	92.365.584,56	101,84 %
3511 - Reequipamento do CBMERJ	25.000.000,00	16.722.528,55	66,89 %
3512 - Implantação de Unidade do CBMERJ	1.000.000,00	0,00	0,00 %
7991 - Ampliação da Frota do CBMERJ	50.000.000,00	77.086.303,31	154,17 %
8019 - Prevenção a Incêndios e Salvamentos	5.190.900,00	2.695.861,84	51,93 %
Total	261.347.410,00	273.893.048,26	104,80 %

Ação: 2674 - OPERACIONALIZAÇÃO DO SISTEMA DE SAÚDE INTERNO DO CBMERJ			
Execução Orçamentária da Ação:	Despesa Autorizada	Despesa Liquidada	% Liq./Desp.Aut.
Unidade Orçamentária (UO): 16610 - FUNESBOM	85.022.770,00	38.205.283,57	44,94 %

EXECUÇÃO FÍSICA DOS PRODUTOS - NÃO REGIONALIZÁVEIS

Produto: 5456 - Unidade médico-odontológica operacionalizada (unidade)					
Região	Meta Prevista PPA	Meta Adequada	Meta Realizada	% Realização	Situação
Estado	49,00	45,00	41,00	91,11 %	Concluído

Ação: 2676 - OPERACIONALIZAÇÃO DE UNIDADE DA DEFESA CIVIL ESTADUAL/CBMERJ				
Execução Orçamentária da Ação:		Despesa Autorizada	Despesa Liquidada	% Liq./Desp.Aut.
Unidade Orçamentária (UO): 16610 - FUNESBOM		84.107.765,56	82.894.753,78	98,56 %

EXECUÇÃO FÍSICA DOS PRODUTOS - REGIONALIZÁVEIS

Produto: 5295 - Unidade operacionalizada (unidade)				
Região	Meta Prevista PPA	Meta Adequada	Total Realizado	%Realização
ESTADO	168,00	168,00	87,00	51,79 %

Região	Meta Prevista PPA	Meta Adequada	Total Realizado	%Realização
Região da Costa Verde	-	-	10,00	-

Municípios		Meta Realizada	Situação
Angra dos Reis		10,00	Concluído

Região	Meta Prevista PPA	Meta Adequada	Total Realizado	%Realização
Região Metropolitana	-	-	65,00	-

Municípios		Meta Realizada	Situação
Rio de Janeiro		65,00	Concluído

Região	Meta Prevista PPA	Meta Adequada	Total Realizado	%Realização
Região Serrana	-	-	12,00	-

Municípios		Meta Realizada	Situação
Teresópolis		12,00	Concluído

Ação: 3511 - REEQUIPAMENTO DO CBMERJ				
Execução Orçamentária da Ação:		Despesa Autorizada	Despesa Liquidada	% Liq./Desp.Aut.
Unidade Orçamentária (UO): 16610 - FUNESBOM		9.922.528,55	7.647.480,47	77,07 %

EXECUÇÃO FÍSICA DOS PRODUTOS - NÃO REGIONALIZÁVEIS

Produto: 5129 - Equipamento operacional disponibilizado (unidade)					
Região	Meta Prevista PPA	Meta Adequada	Meta Realizada	% Realização	Situação
Estado	10.000,00	8.500,00	1.596,00	18,78 %	Concluído

Ação: 3512 - IMPLANTAÇÃO DE UNIDADE DO CBMERJ				
Execução Orçamentária da Ação:		Despesa Autorizada	Despesa Liquidada	% Liq./Desp.Aut.
Unidade Orçamentária (UO): 16610 - FUNESBOM		0,00	0,00	-

EXECUÇÃO FÍSICA DOS PRODUTOS - REGIONALIZÁVEIS

Produto: 3526 - Unidade implantada (unidade)				
Região	Meta Prevista PPA	Meta Adequada	Total Realizado	%Realização
ESTADO	1,00	1,00	2,00	200,00 %

Região	Meta Prevista PPA	Meta Adequada	Total Realizado	%Realização
Região Centro Sul Fluminense	-	-	1,00	-

Municípios	Meta Realizada	Situação
Miguel Pereira	1,00	Concluído

Região	Meta Prevista PPA	Meta Adequada	Total Realizado	%Realização
Região do Médio Paraíba	-	-	1,00	-

Municípios	Meta Realizada	Situação
Volta Redonda	1,00	Concluído

Ação: 7991 - AMPLIAÇÃO DA FROTA DO CBMERJ			
Execução Orçamentária da Ação:	Despesa Autorizada	Despesa Liquidada	% Liq./Desp.Aut.
Unidade Orçamentária (UO): 16610 - FUNESBOM	50.463.078,12	46.551.797,57	92,25 %

EXECUÇÃO FÍSICA DOS PRODUTOS - NÃO REGIONALIZÁVEIS

Produto: 5130 - Veículo operacional disponibilizado (unidade)					
Região	Meta Prevista PPA	Meta Adequada	Meta Realizada	% Realização	Situação
Estado	205,00	205,00	171,00	83,41 %	Concluído

Produto: 5454 - Aeronave operacional disponibilizada (unidade)					
Região	Meta Prevista PPA	Meta Adequada	Meta Realizada	% Realização	Situação
Estado	1,00	1,00	1,00	100,00 %	Concluído

Produto: 5455 - Embarcação operacional disponibilizada (unidade)					
Região	Meta Prevista PPA	Meta Adequada	Meta Realizada	% Realização	Situação
Estado	10,00	10,00	0,00	0,00 %	Concluído

Ação: 8019 - PREVENÇÃO A INCÊNDIOS E SALVAMENTOS			
Execução Orçamentária da Ação:	Despesa Autorizada	Despesa Liquidada	% Liq./Desp.Aut.
Unidade Orçamentária (UO): 16610 - FUNESBOM	2.695.861,84	2.671.670,89	99,10 %

EXECUÇÃO FÍSICA DOS PRODUTOS - REGIONALIZÁVEIS

Produto: 2149 - Fiscalização realizada (unidade)				
Região	Meta Prevista PPA	Meta Adequada	Total Realizado	%Realização
ESTADO	31.028,00	31.028,00	12.506,00	40,31 %

Região	Meta Prevista PPA	Meta Adequada	Total Realizado	%Realização
Região Metropolitana	-	-	12.506,00	-

Municípios	Meta Realizada	Situação
Rio de Janeiro	12.506,00	Concluído

Produto: 5196 - Vaga para capacitação disponibilizada (unidade)				
Região	Meta Prevista PPA	Meta Adequada	Total Realizado	%Realização
ESTADO	6.544,00	6.544,00	3.512,00	53,67 %

Região	Meta Prevista PPA	Meta Adequada	Total Realizado	%Realização
Região Metropolitana	-	-	3.512,00	-

Municípios	Meta Realizada	Situação
Rio de Janeiro	3.512,00	Concluído

SECRETARIA DE ESTADO DE ESPORTE, LAZER E JUVENTUDE – SEELJE

INTRODUÇÃO

A Secretaria de Estado de Esporte, Lazer e Juventude vem promovendo o incremento do esporte no nosso Estado através do investimento de recursos públicos e privados (Lei de Incentivo ao Esporte) objetivando democratizar o acesso à cultura do esporte em todas as regiões do Estado, por meio de diversas iniciativas, das quais algumas inéditas em nosso Estado, que vem trazendo para a população fluminense equipamentos novos voltados para o desporto comunitário e recreativo em comunidades carentes, a integração social através da realização anual de competições desportivas e a promoção regular do esporte comunitário em diversos locais espalhados por todo o Estado.

Um dos principais desafios no atual cenário que vivemos hoje em nosso Estado, é fazer com que todos possam usufruir dos benefícios trazidos pelas atividades físicas regulares e dar acesso ao Desporto, que é direito básico principalmente da população mais carente e das diversas regiões do interior do Rio de Janeiro.

Programa 0094 - DESENVOLVIMENTO SOCIAL DA JUVENTUDE DO ESTADO DO RIO DE JANEIRO

O Programa que tem por objetivo desenvolver ações que estimulem as habilidades dos jovens e a criação de oportunidades sociais e econômicas, promover a integração social, a educação e a capacitação para o mundo do trabalho, operacionalizamos 5 núcleos na região metropolitana, 1 núcleo na região serrana, sendo eles Complexo do Alemão, Cidade de Deus, Mangueiras, Vila Paciência, Fumacê, Petrópolis e Cantagalo, o que permitiu o atendimento aproximadamente de 4.500 crianças e jovens, oferecendo diferentes cursos técnicos e atividades esportivas, de lazer e culturais, graças a parcerias feitas com entes da iniciativa privada. A ação obteve um aumento expressivo de atividades realizadas durante o período, o que ocasionou a subestimação das metas para o ano.

Programa 0272 - FORTALECIMENTO DO ESPORTE NO ESTADO DO RIO DE JANEIRO

O Programa que tem por finalidade o fortalecimento do esporte como ferramenta de inclusão social e esportiva, assim como o aproveitamento das oportunidades e legados a serem proporcionados pelos megaeventos, obteve destaque com a realização do Projeto Esporte RJ, atendendo pessoas de diferentes idades e oferecendo as mais diversas atividades esportivas por diversas regiões do Estado do Rio de Janeiro, encerrando o exercício com um total de 135 núcleos na região metropolitana e 33 núcleos no interior do Estado do Rio de Janeiro.

Circuito TrailMarathon, Todo Mundo Vai - 90 Anos, Desafio Super Bom, Davizinho Radical – Atleta, Fla Basquete 2018/2019, Fla Basquete 2019/2020, SKATE TOTAL URBE OPEN 2019, Vasco Base Forte, TennisRoute - A Rota Social do Tênis, Corrida Gol de Letra, Desafio

Internacional de Beach Rugby 2019, Maratona da Cidade do Rio de Janeiro 2019, 1º GP JC Ranch, Stock Car 2020, E-Museu Nacional do Esporte o que possibilita movimentar a economia em todo o Estado.

Além disso, por intermédio da parceria com a iniciativa privada, foram realizados 15 eventos esportivos Circuito TrailMarathon, Todo Mundo Vai - 90 Anos, Desafio Super Bom, Davizinho Radical – Atleta, Fla Basquete 2018/2019, Fla Basquete 2019/2020, SKATE TOTAL URBE OPEN 2019, Vasco Base Forte, TennisRoute - A Rota Social do Tênis, Corrida Gol de Letra, Desafio Internacional de Beach Rugby 2019, Maratona da Cidade do Rio de Janeiro 2019, 1º GP JC Ranch, Stock Car 2020, E-Museu Nacional do Esporte o que possibilita movimentar a economia em todo o Estado, bem como o calendário esportivo do nosso Estado.

A Superintendência de Ações Inclusivas e Sócio esportivas foi criada de forma pioneira, objetivando a inclusão da pessoa com deficiência a partir dos benefícios das práticas esportivas. Devido a iniciativa ímpar da gestão atual da Secretaria de Estado de Esportes, Lazer e Juventude, o Estado do Rio de Janeiro conta com uma equipe técnica de extrema qualidade, com o olhar clínico voltado para o esporte PCD e todas as garantias de melhores chances para aqueles que, por muito tempo, tiveram suas vidas limitadas por visões antigas.

A diversidade ajuda a construir uma sociedade mais justa. O esporte, para além dos benefícios a saúde, é um dos mais eficientes métodos de inserção social. O fomento e garantia muda vidas.

Usamos como base a Constituição e a Lei nº 13.146 de 6 de julho de 2015 – Lei Brasileira de Inclusão da Pessoa com Deficiência (LBI)- com o destaque no Art. 42 que versa sobre o direito a cultura, esporte, ao turismo e lazer.

Pretendemos assegurar os direitos garantidos a pessoa com deficiência, usando o esporte como principal mecanismo para a inserção social e promoção da igualdade.

PROJETOS CONCLUÍDOS

1º CAMPEONATO DE JIU-JITSU SINDROME DE DOWN

Ser pioneiro na realização de um campeonato de Jiu-Jitsu para pessoas com Síndrome de Down é atestar nosso compromisso com a inclusão. O projeto foi realizado em parceria com a Federação internacional de Jiu Jitsu (FJJSAF) e instituto Irmãos Nogueira, na Arena 2 – Barra da Tijuca – dia 23 de março de 2019.

Acreditamos na execução do evento uma vez por ano, para que a iniciativa perdure e para que haja preparação dos atletas durante o período.

DESFILE INCLUSIVO – EMBAIXADORES DA ALEGRIA

A Embaixadores da Alegria apresentou seu 12º carnaval na Marquês de Sapucaí este ano. Formada sobretudo por pessoas com deficiência motora e cognitiva, a escola de samba abre tradicionalmente o desfile das campeãs no sábado do carnaval carioca.

Ano passado foram nada menos que 1.400 pessoas a desfilar pela avenida. Esse ano, O RJ + INCLUSÃO esteve presente no desfile, promovendo a campanha “Por um carnaval mais inclusivo”.

VISTORIA DE ACESSIBILIDADE NOS EQUIPAMENTOS

A proposta de vistoriar os equipamentos da SEELJE - CRJs -SUDERJ e a solicitação de adequação dentro das normas da ABNT garantiu acesso digno aos principais eventos esportivos do Rio de Janeiro, hoje, expandimos a iniciativa para os municípios do Estado.

VISITA AO MARACANÃ - RJ + INCLUSÃO

A iniciativa tem por objetivo a promoção de visitas de pessoas com deficiência aos equipamentos da SEELJE e SUDERJ, garantindo a acessibilidade e incentivo ao universo do esporte mais inclusivo.

Na intenção de promover uma real inclusão inserindo o público PCD no programa VISITA-RJ, o RJ + INCLUSÃO propôs a primeira visita ao Maracanã de pessoas com deficiência, juntamente do secretário Estadual de esportes Felipe Bornier.

Hoje, o programa é rotineiro e atende aos mais diversos tipos de deficiência, em conjunto com a Superintendência de Esporte, Lazer e Eventos.

POLOS INCLUSIVOS RJ + INCLUSÃO

Objetivando o fomento do esporte de alto rendimento/recreativo voltados as pessoas com deficiência e idosos com a mobilidade reduzida, O RJ + INCLUSÃO sugeriu a criação de núcleos para o acolhimento esportivo adaptado, contando com diversas atividades, os chamados “Núcleos Inclusivos do Estado”. O primeiro núcleo foi designado para o Parque Aquático Júlio Delamare, em parceria com a SUDERJ.

Hoje o Estado do Rio de Janeiro conta com 5 polos no Júlio Delamare, 2 polos em Japeri, 1 polo no km 32- Nova Iguaçu, 2 polos no Complexo Esportivo da Rocinha e 3 polos no CEFD – Sulacap.

MERGULHO PARA TODOS

O projeto tem por objetivo levar a experiência do mergulho e descoberta da vida marinha para as pessoas com deficiência. O esporte é um dos principais e mais efetivos mecanismos de inserção.

O primeiro mergulho adaptado se fez possível a partir da parceria com “Rio Imerso”. Hoje, as aulas continuam a inserir e incentivar muitos a descobrir suas habilidades.

1º DESAFIO MATCH RACE ADAPTADO

Participamos do primeiro evento de Match Race adaptado no dia 04 de maio de 2019. O evento teve como objetivo fomentar a participação ao esporte de vela voltado as pessoas com deficiência auditiva.

Evento foi um sucesso e aconteceu na Barra da Tijuca, no canal de Marapendi com, aproximadamente, 200 pessoas envolvidas.

1º ARRAIÁ DA INCLUSÃO

Reunir as equipes, nossos alunos e simpatizantes da causa foi de extrema importância para o desenvolvimento e manutenção da qualidade de nossos projetos. A proposta do 1º Arraiá da

Inclusão foi de reunir, em época festiva, todos os participantes de atividades inclusivas no Parque Aquático Júlio Delamare para celebrar e promover atividades inclusivas.

Temos por objetivo a promoção de diversos eventos em datas festivas, e perpetuando, de forma fixa, por todos os anos da gestão.

WSL – Mundial de Surfe– Adapt Surfe

O RJ + INCLUSÃO participou do WSL 2019 – Saquarema, levando conceitos de inclusão e acessibilidade. A presença da esteira para areia; rampa de acessibilidade; cadeiras anfíbias; oficinas de surf; banho assistido e competições de Surfe Adaptado possibilitaram, de forma pioneira, o lazer e inclusão de todos ao esporte no stand da Secretaria de Esporte, Lazer e Juventude.

A etapa de Saquarema possibilitou uma nova ótica ao esporte e a expansão das ideias para as etapas Estaduais do SURFE PRO 2019 Macaé e Cabo Frio.

WINGS FOR LIFE – WORLD RUN

A Wings for Life World Run é uma corrida mundial focada em reunir corredores de todos os cantos do planeta para juntos ajudarem a buscar a cura das lesões na medula espinhal. Ao longo desses dois anos desde a sua criação, 135.577 pessoas participaram em mais de 40 cidades, arrecadando mais de 7 milhões de euros para ajudar a financiar pesquisas que buscam a cura das lesões na medula espinhal no mundo todo.

O RJ + INCLUSÃO, representando a Secretaria de Estado de Esporte, Lazer e Juventude, participou da etapa Rio de Janeiro.

MUTIRÃO DA INCLUSÃO

Foi realizado o mutirão da inclusão que contou com a participação de outras Secretarias do Estado para dar início às obras para a nova Casa da Inclusão. É um local aonde as pessoas com deficiência estarão sendo assistidas, acolhidas e empregadas.

O RJ + INCLUSÃO, representando a Secretaria de Estado de Esporte, Lazer e Juventude, ajudou e participou do evento.

EMPODERADAS PCD

As Mulheres com deficiência têm mais dificuldades de denunciarem ou fugirem da violência. Pensando nisso o RJ+INCLUSÃO, em parceria com o programa “EMPODERADAS”, criou o programa “Empoderadas PCD”. Foi inaugurado no Parque Aquático Júlio Delamare em uma aula inaugural de conscientização sobre as mudanças na Lei Maria da Penha para mulheres com deficiência e auxílio no combate a violência doméstica.

12ª CORRIDA DA PADROEIRA

A tradicional Corrida da Padroeira comemorou sua 12ª Edição em 2019, na cidade de Cabo Frio. O percurso teve como cenário o Centro da cidade na praça Porto Rocha junto com a Praia do Forte, um dos principais pontos turísticos da região. Provas como a caminhada de 5 km, corrida de 5 km e 10 km uniram a população em mais um domingo de muito esporte. Todos os participantes que cumpriram a prova ganharam medalha de participação além da premiação em dinheiro.

A Secretaria de Estado de Esporte, Lazer e Juventude esteve presente através da Superintendência de Ações Inclusivas e Sócio Esportivas em mais um evento tradicional e de qualidade.

1º FESTIVAL DE NATAÇÃO PCD

Na intenção de promover saúde, entretenimento de qualidade e inclusão, o RJ + INCLUSÃO promoveu o 1º Festival de Natação PCD. Organizado no Parque Aquático Júlio Delamare, diversas crianças e jovens com deficiência participaram das competições em um sábado de muita alegria. Como forma de incentivar, premiações em medalhas foram distribuídas a todos os participantes no dia.

O segundo Festival de Natação PCD já foi proposto e as Seletivas para as Paralimpíadas Escolares serão feitas em comunhão, de forma a aglutinar e atender ainda mais pessoas.

CIRCUITO DE LAZER ADAPTADO - PESCA INCLUSIVA

A proposta objetiva viabilizar programas de lazer inclusivo para pessoas com deficiência. A pesca inclusiva e pesca submarina são eventos inclusivos que tem o lazer e inserção como seus pilares.

O primeiro circuito de lazer adaptado foi um sucesso. Acreditamos na continuidade da proposta propondo, então, a 2º Pesca Inclusiva já em andamento.

DESAFIO POP BOLA – COMPLEXO ESPORTIVO DA ROCINHA

O Desafio Pop bola foi um evento de futebol inclusivo junto de ação social. A partida principal entre o time Pop Bola Esporte Clube x Federação Desportiva de Surdos do Estado do Rio de Janeiro provou que o esporte não tem limites. Em parceria com o RJ+ Inclusão, a população pode usufruir do treino funcional dagalera do 30 Todo Dia e pode contar com os seguintes serviços.

SUPERINTENDÊNCIA DE DESPORTOS DO ESTADO DO RIO DE JANEIRO - SUDERJ.

Fundação Leão XIII - emissão de documentos com isenção da taxa da identidade, segunda via da certidão de óbito, entre outros.

Secretaria Municipal de Saúde - vacina contra gripe, aferição de pressão e ação de combate ao tabagismo.

Comissão de Pessoas com Deficiência da ALERJ - orientação jurídica e social.

GAME XP 2019

A garantia de acessibilidade é um compromisso básico daqueles que lutam por uma sociedade mais inclusiva. O RJ + INCLUSÃO esteve presente na “GAME XP 2019” objetivando a garantia de acessibilidade em todas as partes do evento.

O evento foi um sucesso para todos. Tivemos a oportunidade de levar pessoas com diferentes tipos de deficiência para disfrutar do evento junto da equipe.

VISITAS TÉCNICAS – PROJETO PROFESP

O RJ + INCLUSÃO, juntamente do coordenador geral do Programa Forças no Esporte (PROFESP) e o gerente do projeto “João do Pulo” (PJP) realizaram visitas técnicas aos núcleos do PJP, objetivando a formação de novas parcerias visando a melhoria e ampliação do projeto.

A maior finalidade é a promoção do desenvolvimento integral de criança/jovens com deficiência, através do esporte.

INCLUSÃO SÓCIO ESPORTIVA TV ALERJ

Uma conversa entre Rui Guilherme, a deputada e vice-presidente da comissão da Pessoa com Deficiência Franciane Motta, com o Secretário Estadual de Esporte Lazer e Juventude Felipe Bornier e com o membro da equipe do RJ + INCLUSÃO Valnei Costa Rosa colocou em pauta a inclusão da pessoa com deficiência através do esporte.

A gravação foi exibida na TV ALERJ, dando visibilidade ao trabalho, fomentando a discussão e gerando possíveis parcerias no Estado.

CAMPEONATO POWER SOCCER

O futebol em cadeira de rodas motorizada é uma modalidade paradesportiva, conhecida no mundo como Power Soccer ou Powerchair Football. O RJ + INCLUSÃO teve a honra de promover, juntamente da Confederação Brasileira de Power Soccer, um campeonato para os praticantes da modalidade realizado no Velódromo do Rio de Janeiro.

A modalidade confere diversos benefícios aos seus praticantes: é um esporte rápido e dinâmico, incentiva o trabalho em equipe e desenvolve habilidades esportivas importantes no processo de inclusão.

BLINDANDO VIDAS – DIA NACIONAL DA LUTA DA PESSOA COM DEFICIÊNCIA

O projeto BLINDANDO VIDAS tem como objetivo, promover o desenvolvimento humano através do esporte. No dia 21 de setembro, dia Nacional da Luta da Pessoa com Deficiência, o RJ + INCLUSÃO uniu esforços com o projeto e promoveram uma ação inclusiva no Shopping Guadalupe.

Luta, conscientização e inclusão social foram as palavras chaves do dia. O evento foi um sucesso e a data foi celebrada com muitas atividades esportivas e diversão.

PROGRAMA ESPORTE PARA TODOS

Sabendo do importante papel do esporte no processo de inclusão, nossa proposta é unir o entretenimento e oportunidade, levando 2 crianças com qualquer tipo de deficiência para acompanhar seus ídolos ao entrarem no campo de futebol.

Inicialmente o programa vai perpetuar por todos os jogos do Fluminense Futebol Clube no campeonato Brasileirão, abrindo margem para que outros clubes possam participar e usar do esporte para tornar a sociedade cada vez mais inclusiva.

DIA DAS CRIANÇAS – RJ + INCLUSÃO E FIA

Em parceria com a FIA, o RJ + INCLUSÃO promoveu um grande evento para comemorar a semana da criança. Estiveram presentes mais de 50 instituições que cuidam de crianças e adolescentes com deficiência em risco social.

O evento foi realizado no parque aquático Júlio Delamare e foi um enorme sucesso. Muita diversão, inclusão social e atividades esportivas inclusivas.

RIO DELAS 2019

Mais de 60 surfistas se reuniram nos dias 2 e 3 de novembro, no posto 3 da orla na praia da Barra da Tijuca, onde aconteceu a primeira edição o Rio Delas, evento de bodyboarding

exclusivo para mulheres. O evento foi apresentado pela Secretaria de Esporte, Lazer e Juventude do Estado do Rio de Janeiro e homologado pela Confederação Brasileira de Bodyboarding, a CBRASB.

O evento foi inclusivo, não excluindo nenhuma competidora. Atletas especiais tiveram espaço na categoria surfe adaptado, organizada pelo RJ+INCLUSÃO em parceria com o Adapt Surfe.

CERIMÔNIA INTERNACIONAL DE ENTREGA DOS CERTIFICADOS PULSAR

Cerimônia internacional de entrega dos certificados no programa PULSAR, uma realização do instituto superar no MAR, com a presença da Deutsche Sporthochschule Köln, Câmara Alemã de Indústria e Comércio AHK, Conselho Federal de Educação Física CONFEF, Secretaria de Estado de Esporte Lazer e Juventude SEELJE, RJ+INCLUSÃO, Universidade Federal Rural do Rio de Janeiro. Um programa apoiado através da Lei de Incentivo federal ao Esporte no Ministério da Cidadania.

Este evento selou com chave de ouro o intercâmbio cultural entre países que pensam na diversidade, com mais de 70 alunos capacitados nesta Edição.

TRÍPLICE COROA SAQUAREMA ASS

Foi realizado a segunda etapa da Tríplice Coroa da ASS - Associação de surf de Saquarema onde, por meio do RJ+INCLUSÃO em parceria com a Diretoria da ASS representada pelo Presidente Hamilton Araújo e Marcelo Mourão no Surf adaptado, foi incluída a categoria de surf adaptado e doação da rampa de acessibilidade, proporcionando uma melhor locomoção dos atletas adaptados no evento.

O evento foi um sucesso também por ser inclusivo, não excluindo nenhum competidor. Atletas especiais tiveram espaço na categoria surfe adaptado.

FESTIVAL DA DIVERSIDADE

Promover a inclusão social, respeitando as diferenças de cada um, e estimular a diversidade na praia foi o principal objetivo da sétima edição do Festival da Diversidade Superar, que foi realizado no dia 19 de janeiro, das 8h00 às 11h00, no posto 2 da praia da Barra da Tijuca, no Rio de Janeiro.

Realizado pelo Instituto Superar, o festival faz parte das ações do Projeto Respirar, com apoio da ADAPTSURF, da FQM e RJ+INCLUSÃO, e contou com atividades esportivas abertas à participação do público.

CAMPEONATO MUNDIAL DE PARA JIU-JITSU

Por meio do apoio da Secretaria de Esportes, Lazer e Juventude através do RJ+INCLUSÃO, o atleta Alessandro Montana, conhecido como "Fandango", participou do Campeonato Mundial de Para Jiu Jitsu em Long Beach, Califórnia.

O incentivo ao atleta proporcionou a obtenção de medalha de ouro na categoria, trazendo destaque para o Estado do Rio de Janeiro na modalidade.

1º TORNEIO DE BOCHA

Foi realizado o 1º Torneio de Bocha do RJPS no complexo do Maracanã. O evento contou com atletas do time e convidados. Os participantes conheceram mais sobre as regras e a dinâmica da modalidade, além de poder confraternizar em um clima muito amigável.

O evento foi um sucesso, proporcionando lazer e inclusão da pessoa com deficiência na modalidade e sociedade.

SESC – CIDADE DA INCLUSÃO

O evento foi realizado no Arena 2 - Parque Olímpico nos dias 06, 07 e 08 de dezembro de 2019. O principal objetivo foi promover uma feira de inclusão, acessibilidade, tecnologias assistivas, mobilidade e esportes adaptados.

OI STU OPEN

Foi realizado o Oi STU Open, considerado o maior evento de skate e cultura urbana da América Latina. Aconteceu na Praça Duó com competições ainda mais relevantes e com um verdadeiro festival de cultura urbana. Muita música, arte, oficinas, bate-papos, gastronomia, moda e toda atmosfera stu de frente pra praia. O evento reuniu os maiores nomes do skate mundial e é o primeiro da última janela olímpica.

O RJ+INCLUSÃO participou através de campanha de divulgação e conscientização sobre o público PCD no esporte. Em decorrência da chuva, a ação foi impedida de ser executada em totalidade.

PARALIMPIADAS ESCOLARES 2019

O Governo do Estado, através da Secretaria de Esportes, Lazer e Juventude – SEELJE – RJ + INCLUSÃO - em parceria com entidades de realização de prática paradesportiva, participou das PARALIMPIADAS ESCOLARES 2019. O principal objetivo foi a integração e inclusão de pessoas com deficiência do Estado do Rio de Janeiro, além da possibilidade de tornar-se uma referência no âmbito do paradesporto em alto rendimento e recreativo, permitindo o desenvolvimento integral dos jovens atletas e a sua formação para o exercício da cidadania e a prática do lazer.

A delegação do Rio de Janeiro faturou o terceiro lugar na classificação geral da Natação. 31 medalhas de ouro, 10 pratas e 6 bronzes, totalizando 47 medalhas.

FINAIS CAMPEONATOS ESTADUAL DE BASQUETE EM CADEIRAS DE RODAS

O Basquete em Cadeira de Rodas é uma modalidade Paralímpica e que se mantém regular em competições de alto rendimento do Estado. Ressalta-se, portanto, a importância da competição dentro do cenário nacional além do fomento ao desporto Paraolímpico no Estado do Rio de Janeiro. Objetivou-se a inserção da pessoa com deficiência com a representatividade de quatro equipes do Rio de Janeiro em Competições Nacionais.

O evento foi realizado nos dias 13, 14 e 15 de dezembro de 2019, sendo dias 13 e 14 na ANDEF (Associação Niteroiense dos Deficientes Físicos) na Rod. Pref. João Sampaio, 4830 - Rio do Ouro (antiga Estrada Velha de Marica) e no dia 14 na Arena Olímpica da Juventude, est. São Pedro de Alcântara, 2020, área militar Deodoro, Rio de Janeiro – RJ.

UNIDOS PELA INCLUSÃO

O evento foi realizado na Casa da Inclusão da Pessoa com deficiência no dia 12 de dezembro de 2019, e teve por objetivo unir vários atores da política pública da pessoa com deficiência, profissionais técnicos que apresentaram projetos, além da participação de algumas

cooperativas de geração de renda para a pessoa com deficiência. O RJ+INCLUSÃO, diante da importante proposta, participou do evento levando sua contribuição na elaboração de políticas públicas PCD.

VII CAMPEONATO BRASILEIRO DE FUTEBOL EM CADEIRA DE RODAS

O campeonato foi realizado no dia 30/11, no Parque Olímpico do Rio de Janeiro – Arena 3. Além da entrada franca, o referido evento teve por objetivo a inserção da pessoa com deficiência e promoção da modalidade adaptada.

2º FORUM “E SE FOSSE COM VOCÊ”

O evento foi realizado no dia 09 de novembro de 2019, no anfiteatro A – Centro de Estudos no IFF. O principal objetivo foi realizar um evento de conscientização organizado pelo Comitê Estadual de Defesa dos Direitos Humanos das Pessoas com Doenças Raras – CEDDHPDR/RJ

WGP KICKBOXING

A edição 61 do WGP Kickboxing aconteceu no último domingo (08/12), em Fortaleza (CE). Foi considerada uma noite de destaque para o carioca Michael PQD, que sagrou-se vencedor no Super Fight, Peso Supermédio (78,1kg). O RJ+INCLUSÃO, objetivando a garantia da inclusão e promoção da igualdade, como medida socio esportiva, evidenciou o rendimento do aluno e qualidade técnica do professor, solicitando a Secretaria de Esportes, Lazer e Juventude a emissão de passagens no intuito de incentivar o tão honroso resultado obtido.

CONFERÊNCIA MUNICIPAL DE TURISMO DE NOVA IGUAÇU

O evento foi realizado na Casa de Cultura de Nova Iguaçu no dia 22 de outubro de 2019. O principal objetivo foi a definição do plano municipal de turismo. O RJ+INCLUSÃO participou, levando propostas de turismo inclusivo.

VII FESTIVAL DE CINEMA

O RJ+INCLUSÃO participou da Cerimônia de Premiação do VII Festival de Cinema FICC realizado no dia 08 de dezembro de 2019, na Sala Cecília Meireles. O evento contou com fóruns e palestras sobre os mais diversos temas.

ENCONTRO AQUA PARALIMPICO

O RJ+INCLUSÃO participou do evento AquaParalímpico, que foi realizado no clube de regatas Vasco da Gama, promovido pelo Comitê Paralímpico Brasileiro, no dia 7 de dezembro de 2019. O evento foi aberto à participação de todas as pessoas com deficiência.

AQUARIO PCD

Convidado pela Secretaria de Estado de Cultura, o RJ+INCLUSÃO participou do tour pelo Aquário do Rio de Janeiro, o AQUARIO. O dia foi aberto ao público PCD, durante um tour guiado por todo o aquário, promovendo maior inserção e diversão para jovens e crianças com deficiência diante de propostas para o lazer PCD.

TAÇA RIO DE BEACH SOCCER

Pela primeira vez no Brasil foi realizado um torneio de beach soccer com a categoria de SURDOS. A união entre Secretaria de Esportes, Lazer e Juventude através do RJ/Inclusão e

Federação Brasileira de Surdos o evento garantiu a inclusão da pessoa com deficiência e promoção da modalidade adaptada.

O evento foi um sucesso e muito inovador. A grande final foi disputada entre os times do Flamengo e Vasco.

JUVENTUDE NA PRAÇA

Em parceria com a Superintendência de Juventude, O RJ+INCLUSÃO participou do evento “JUVENTUDE NA PRAÇA” realizada na praça do centro de Duque de Caxias. Várias atividades esportivas e socio educativas foram realizadas, em conjunto com ações de divulgação e conscientização sobre o esporte PCD realizada pela equipe RJ+INCLUSÃO.

Orgão: 17000 - SECRETARIA DE ESTADO DE ESPORTE, LAZER E JUVENTUDE

Unidade de Planejamento (UP): 17010 - Secretaria de Estado de Esporte, Lazer e Juventude

Programa: 0094 - DESENVOLVIMENTO SOCIAL DA JUVENTUDE DO ESTADO DO RIO DE JANEIRO			
Meta Financeira PPA Exercício 2019 - Total do Programa	12.000.000,00		
Despesa Liquidada LOA 2019 - Total do Programa	12.096,00		
Ações do Programa:	Despesa PPA	Dot. Atual LOA	% LOA/PPA
8283 - Promoção de Centros de Referência da Juventude do Estado do Rio de Janeiro	12.000.000,00	87.096,00	0,73 %
Total	12.000.000,00	87.096,00	0,73 %

Ação: 8283 - PROMOÇÃO DE CENTROS DE REFERENCIA DA JUVENTUDE DO ESTADO DO RIO DE JANEIRO			
Execução Orçamentária da Ação:	Despesa Autorizada	Despesa Liquidada	% Liq./Desp.Aut.
Unidade Orçamentária (UO): 17010 - SEELJE	12.096,00	12.096,00	100,00 %

EXECUÇÃO FÍSICA DOS PRODUTOS - REGIONALIZÁVEIS

Produto: 2253 - Curso de capacitação realizado (unidade)				
Região	Meta Prevista PPA	Meta Adequada	Total Realizado	%Realização
Região Metropolitana	7,00	10,00	13,00	130,00 %

Municípios	Meta Realizada	Situação
Petrópolis	4,00	Em Andamento
Rio de Janeiro	9,00	Concluído

Região	Meta Prevista PPA	Meta Adequada	Total Realizado	%Realização
Região Serrana	3,00	3,00	0,00	-

Municípios	Meta Realizada	Situação
Teresópolis	0,00	Não Iniciado

Produto: 2257 - Núcleo da juventude operacionalizado (unidade)				
Região	Meta Prevista PPA	Meta Adequada	Total Realizado	%Realização
Região Metropolitana	8,00	8,00	2,00	25,00 %

Municípios	Meta Realizada	Situação
Petrópolis	1,00	Concluído
Rio de Janeiro	1,00	Concluído

Região	Meta Prevista PPA	Meta Adequada	Total Realizado	%Realização
Região Serrana	1,00	1,00	0,00	-

Municípios	Meta Realizada	Situação
Teresópolis	0,00	Paralisado

Produto: 5190 - Atividade esportiva/cultural realizada (unidade)				
Região	Meta Prevista PPA	Meta Adequada	Total Realizado	%Realização
Região Metropolitana	68,00	68,00	165,00	242,65 %

Municípios	Meta Realizada	Situação
Petrópolis	56,00	Concluído
Rio de Janeiro	109,00	Concluído

Região	Meta Prevista PPA	Meta Adequada	Total Realizado	%Realização
Região Serrana	15,00	15,00	-	-

Produto: 5930 - Criação de centros de referencia da juventude (unidade)				
Região	Meta Prevista PPA	Meta Adequada	Total Realizado	%Realização
Região Metropolitana	2,00	2,00	0,00	-
Municípios			Meta Realizada	Situação
Rio de Janeiro			0,00	Paralisado

Programa: 0272 - FORTALECIMENTO DO ESPORTE NO ESTADO DO RIO DE JANEIRO			
Meta Financeira PPA Exercício 2019 - Total do Programa			241.954.601,00
Despesa Liquidada LOA 2019 - Total do Programa			13.676.783,49
Ações do Programa:	Despesa PPA	Dot. Atual LOA	% LOA/PPA
1055 - Desenvolvimento do Esporte de Alto Rendimento	3.000.000,00	401.105,00	13,37 %
1061 - Realização do Projeto Segundo Tempo	4.150.000,00	0,00	0,00 %
2085 - Realização de Atividades Esportivas	61.102.359,00	8.363.922,26	13,69 %
3930 - Implantação e Modernização de Infraestrutura para Esporte	20.000.000,00	1.152.724,77	5,76 %
5589 - FOMENTO AO ESPORTE FEMININO	-	80.000,00	-
8034 - Realização do Esporte Social RJ	45.000.000,00	9.952.947,17	22,12 %
A533 - Desenvolvimento do Esporte de Alto Rendimento via Lei de Incentivo	2.800.000,00	-	-
A534 - Implantação e Modernização de Infraestrutura para Esporte Via Lei de Incentivo	18.000.000,00	-	-
A535 - Realização de Atividades Esportivas via Lei de Incentivo	73.558.132,00	-	-
Total	227.610.491,00	19.950.699,20	8,77 %

Ação: 1055 - DESENVOLVIMENTO DO ESPORTE DE ALTO RENDIMENTO			
Execução Orçamentária da Ação:	Despesa Autorizada	Despesa Liquidada	% Liq./Desp.Aut.
Unidade Orçamentária (UO): 17010 - SEELJE	200.000,00	0,00	-

EXECUÇÃO FÍSICA DOS PRODUTOS - NÃO REGIONALIZÁVEIS

Produto: 5186 - Benefício concedido (unidade)					
Região	Meta Prevista PPA	Meta Adequada	Meta Realizada	% Realização	Situação
Estado	100,00	0,00	0,00	-	Não Iniciado

EXECUÇÃO FÍSICA DOS PRODUTOS - REGIONALIZÁVEIS

Produto: 6613 - FUTEBOL FEMININO (unidade)				
Região	Meta Prevista PPA	Meta Adequada	Total Realizado	%Realização
ESTADO	1,00	1,00	-	-

Ação: 1061 - REALIZAÇÃO DO PROJETO SEGUNDO TEMPO			
Execução Orçamentária da Ação:	Despesa Autorizada	Despesa Liquidada	% Liq./Desp.Aut.
Unidade Orçamentária (UO): 17010 - SEELJE	0,00	0,00	-

EXECUÇÃO FÍSICA DOS PRODUTOS - REGIONALIZÁVEIS

Produto: 4132 - Núcleo esportivo do Segundo Tempo operacionalizado (unidade)				
Região	Meta Prevista PPA	Meta Adequada	Total Realizado	%Realização
Região Metropolitana	14,00	14,00	0,00	-
Municípios			Meta Realizada	Situação
Rio de Janeiro			0,00	Não Iniciado

Região	Meta Prevista PPA	Meta Adequada	Total Realizado	%Realização
Região Noroeste Fluminense	1,00	1,00	0,00	-

Municípios	Meta Realizada	Situação
Italva	0,00	Não Iniciado

Produto: 5181 - Núcleo Segundo Tempo adaptado para pessoas com deficiência implantado (unidade)

Região	Meta Prevista PPA	Meta Adequada	Total Realizado	%Realização
Região Centro Sul Fluminense	7,00	0,00	-	-

Região	Meta Prevista PPA	Meta Adequada	Total Realizado	%Realização
Região da Costa Verde	7,00	0,00	-	-

Região	Meta Prevista PPA	Meta Adequada	Total Realizado	%Realização
Região das Baixadas Litorâneas	7,00	0,00	-	-

Região	Meta Prevista PPA	Meta Adequada	Total Realizado	%Realização
Região do Médio Paraíba	7,00	0,00	-	-

Região	Meta Prevista PPA	Meta Adequada	Total Realizado	%Realização
Região Metropolitana	7,00	0,00	0,00	-

Municípios	Meta Realizada	Situação
Rio de Janeiro	0,00	Não Iniciado

Região	Meta Prevista PPA	Meta Adequada	Total Realizado	%Realização
Região Noroeste Fluminense	7,00	0,00	-	-

Região	Meta Prevista PPA	Meta Adequada	Total Realizado	%Realização
Região Norte Fluminense	7,00	0,00	-	-

Região	Meta Prevista PPA	Meta Adequada	Total Realizado	%Realização
Região Serrana	7,00	0,00	-	-

Ação: 2085 - REALIZAÇÃO DE ATIVIDADES ESPORTIVAS

Execução Orçamentária da Ação:	Despesa Autorizada	Despesa Liquidada	% Liq./Desp.Aut.
Unidade Orçamentária (UO): 17010 - SEELJE	7.786.946,26	4.408.825,92	56,62 %

EXECUÇÃO FÍSICA DOS PRODUTOS - REGIONALIZÁVEIS

Produto: 2314 - Evento esportivo apoiado (unidade)

Região	Meta Prevista PPA	Meta Adequada	Total Realizado	%Realização
Região Centro Sul Fluminense	5,00	5,00	0,00	-

Municípios	Meta Realizada	Situação
Paraíba do Sul	0,00	Não Iniciado

Região	Meta Prevista PPA	Meta Adequada	Total Realizado	%Realização
Região da Costa Verde	4,00	4,00	0,00	-

Municípios	Meta Realizada	Situação
Angra dos Reis	0,00	Não Iniciado

Região	Meta Prevista PPA	Meta Adequada	Total Realizado	%Realização
Região das Baixadas Litorâneas	10,00	10,00	0,00	-

Municípios	Meta Realizada	Situação
Araruama	0,00	Não Iniciado

Região	Meta Prevista PPA	Meta Adequada	Total Realizado	%Realização
Região do Médio Paraíba	4,00	4,00	0,00	-

Municípios	Meta Realizada	Situação
Barra do Piraí	0,00	Não Iniciado

Região	Meta Prevista PPA	Meta Adequada	Total Realizado	%Realização
Região Metropolitana	30,00	30,00	7,00	23,33 %

Municípios	Meta Realizada	Situação
Rio de Janeiro	7,00	Concluído

Região	Meta Prevista PPA	Meta Adequada	Total Realizado	%Realização
Região Noroeste Fluminense	2,00	2,00	0,00	-

Municípios	Meta Realizada	Situação
Aperibé	0,00	Não Iniciado

Região	Meta Prevista PPA	Meta Adequada	Total Realizado	%Realização
Região Norte Fluminense	5,00	5,00	0,00	-

Municípios	Meta Realizada	Situação
Campos dos Goytacazes	0,00	Não Iniciado

Região	Meta Prevista PPA	Meta Adequada	Total Realizado	%Realização
Região Serrana	10,00	10,00	0,00	-

Municípios	Meta Realizada	Situação
Nova Friburgo	0,00	Não Iniciado

Produto: 2321 - Atividade esportiva realizada (unidade)

Região	Meta Prevista PPA	Meta Adequada	Total Realizado	%Realização
Região Metropolitana	3,00	3,00	6,00	200,00 %

Municípios	Meta Realizada	Situação
Duque de Caxias	2,00	Concluído
Rio de Janeiro	4,00	Concluído

Produto: 5185 - Núcleo esportivo de base mantido (unidade)

Região	Meta Prevista PPA	Meta Adequada	Total Realizado	%Realização
Região Centro Sul Fluminense	50,00	10,00	1,00	10,00 %

Municípios	Meta Realizada	Situação
Três Rios	1,00	Concluído

Região	Meta Prevista PPA	Meta Adequada	Total Realizado	%Realização
Região da Costa Verde	50,00	10,00	1,00	10,00 %

Municípios	Meta Realizada	Situação
Mangaratiba	1,00	Concluído

Região	Meta Prevista PPA	Meta Adequada	Total Realizado	%Realização
Região das Baixadas Litorâneas	50,00	10,00	1,00	10,00 %

Municípios	Meta Realizada	Situação
Saquarema	1,00	Concluído

Região	Meta Prevista PPA	Meta Adequada	Total Realizado	%Realização
Região do Médio Paraíba	50,00	10,00	0,00	-

Municípios	Meta Realizada	Situação
Barra do Piraí	0,00	Não Iniciado

Região	Meta Prevista PPA	Meta Adequada	Total Realizado	%Realização
Região Metropolitana	50,00	10,00	10,00	100,00 %

Municípios	Meta Realizada	Situação
Cachoeiras de Macacu	1,00	Concluído
Nova Iguaçu	1,00	Concluído
Rio de Janeiro	8,00	Concluído

Região	Meta Prevista PPA	Meta Adequada	Total Realizado	%Realização
Região Noroeste Fluminense	50,00	10,00	3,00	30,00 %

Municípios	Meta Realizada	Situação
Aperibé	1,00	Concluído
Cambuci	1,00	Concluído
São José de Ubá	1,00	Concluído

Região	Meta Prevista PPA	Meta Adequada	Total Realizado	%Realização
Região Norte Fluminense	50,00	10,00	0,00	-

Municípios	Meta Realizada	Situação
Macaé	0,00	Não Iniciado

Região	Meta Prevista PPA	Meta Adequada	Total Realizado	%Realização
Região Serrana	50,00	10,00	2,00	20,00 %

Municípios	Meta Realizada	Situação
Macuco	1,00	Concluído
Nova Friburgo	1,00	Concluído

Ação: 3930 - IMPLANTAÇÃO E MODERNIZAÇÃO DE INFRAESTRUTURA PARA ESPORTE			
Execução Orçamentária da Ação:	Despesa Autorizada	Despesa Liquidada	% Liq./Desp.Aut.
Unidade Orçamentária (UO): 17010 - SEELJE	974.344,30	541.450,81	55,57 %

EXECUÇÃO FÍSICA DOS PRODUTOS - REGIONALIZÁVEIS

Produto: 2324 - Equipamento esportivo reformado (unidade)

Região	Meta Prevista PPA	Meta Adequada	Total Realizado	%Realização
Região Metropolitana	3,00	3,00	3,00	100,00 %

Municípios	Meta Realizada	Situação
Rio de Janeiro	3,00	Concluído

Produto: 3819 - Equipamento esportivo implantado (unidade)
--

Região	Meta Prevista PPA	Meta Adequada	Total Realizado	%Realização
Região Metropolitana	20,00	20,00	0,00	-

Municípios	Meta Realizada	Situação
Rio de Janeiro	0,00	Não Iniciado

Produto: 6505 - CONSTRUÇÃO DE QUADRAS POLIESPORTIVAS (unidade)
--

Região	Meta Prevista PPA	Meta Adequada	Total Realizado	%Realização
ESTADO	1.000,00	1.000,00	7,00	0,70 %

Região	Meta Prevista PPA	Meta Adequada	Total Realizado	%Realização
Região Centro Sul Fluminense	-	-	1,00	-

Municípios	Meta Realizada	Situação
Mendes	1,00	Concluído

Região	Meta Prevista PPA	Meta Adequada	Total Realizado	%Realização
Região das Baixadas Litorâneas	-	-	1,00	-

Municípios	Meta Realizada	Situação
Armação dos Búzios	1,00	Concluído

Região	Meta Prevista PPA	Meta Adequada	Total Realizado	%Realização
Região do Médio Paraíba	-	-	1,00	-

Municípios	Meta Realizada	Situação
Valença	1,00	Concluído

Região	Meta Prevista PPA	Meta Adequada	Total Realizado	%Realização
Região Metropolitana	-	-	4,00	-

Municípios	Meta Realizada	Situação
Niterói	1,00	Concluído
Nova Iguaçu	1,00	Concluído
Rio de Janeiro	2,00	Concluído

Ação: 5589 - FOMENTO AO ESPORTE FEMININO			
Execução Orçamentária da Ação:	Despesa Autorizada	Despesa Liquidada	% Liq./Desp.Aut.
Unidade Orçamentária (UO): 17010 - SEELJE	0,00	0,00	-

EXECUÇÃO FÍSICA DOS PRODUTOS - REGIONALIZÁVEIS

Produto: 2321 - Atividade esportiva realizada (unidade)

Região	Meta Prevista PPA	Meta Adequada	Total Realizado	%Realização
ESTADO	20,00	20,00	-	-

Ação: 8034 - REALIZAÇÃO DO ESPORTE SOCIAL RJ			
Execução Orçamentária da Ação:	Despesa Autorizada	Despesa Liquidada	% Liq./Desp.Aut.
Unidade Orçamentária (UO): 17010 - SEELJE	7.372.328,67	6.863.512,31	93,10 %

EXECUÇÃO FÍSICA DOS PRODUTOS - REGIONALIZÁVEIS

Produto: 5184 - Núcleo esportivo mantido (unidade)
--

Região	Meta Prevista PPA	Meta Adequada	Total Realizado	%Realização
Região Centro Sul Fluminense	300,00	8,00	5,00	62,50 %

Municípios	Meta Realizada	Situação
Mendes	1,00	Concluído
Miguel Pereira	0,00	Paralisado
Paraíba do Sul	1,00	Concluído
Três Rios	3,00	Concluído

Região	Meta Prevista PPA	Meta Adequada	Total Realizado	%Realização
Região da Costa Verde	300,00	5,00	2,00	40,00 %

Municípios	Meta Realizada	Situação
Angra dos Reis	2,00	Concluído

Região	Meta Prevista PPA	Meta Adequada	Total Realizado	%Realização
Região das Baixadas Litorâneas	300,00	5,00	2,00	40,00 %

Municípios	Meta Realizada	Situação
Armação dos Búzios	1,00	Concluído
Cabo Frio	1,00	Concluído

Região	Meta Prevista PPA	Meta Adequada	Total Realizado	%Realização
Região do Médio Paraíba	300,00	8,00	4,00	50,00 %

Municípios	Meta Realizada	Situação
Barra do Piraí	1,00	Concluído
Barra Mansa	1,00	Concluído
Pinheiral	1,00	Concluído
Valença	1,00	Concluído

Região	Meta Prevista PPA	Meta Adequada	Total Realizado	%Realização
Região Metropolitana	300,00	90,00	54,00	60,00 %

Municípios	Meta Realizada	Situação
Belford Roxo	0,00	Paralisado
Cachoeiras de Macacu	0,00	Paralisado
Duque de Caxias	0,00	Paralisado
Guapimirim	0,00	Paralisado
Japeri	0,00	Paralisado
Magé	6,00	Concluído
Mesquita	0,00	Paralisado
Nilópolis	1,00	Em Andamento
Niterói	2,00	Concluído
Nova Iguaçu	2,00	Concluído
Petrópolis	2,00	Concluído
Rio de Janeiro	40,00	Concluído
São João de Meriti	1,00	Concluído

Região	Meta Prevista PPA	Meta Adequada	Total Realizado	%Realização
Região Noroeste Fluminense	300,00	10,00	3,00	30,00 %

Municípios	Meta Realizada	Situação
Aperibé	1,00	Concluído
Bom Jesus do Itabapoana	1,00	Concluído
São José de Ubá	1,00	Concluído

Região	Meta Prevista PPA	Meta Adequada	Total Realizado	%Realização
Região Norte Fluminense	300,00	8,00	1,00	12,50 %

Municípios	Meta Realizada	Situação
Campos dos Goytacazes	1,00	Concluído

Região	Meta Prevista PPA	Meta Adequada	Total Realizado	%Realização
Região Serrana	300,00	10,00	4,00	40,00 %

Municípios	Meta Realizada	Situação
Bom Jardim	1,00	Concluído
Cordeiro	1,00	Concluído
Macuco	1,00	Concluído
Nova Friburgo	1,00	Concluído

Ação: A533 - DESENVOLVIMENTO DO ESPORTE DE ALTO RENDIMENTO VIA LEI DE INCENTIVO			
Execução Orçamentária da Ação:	Despesa Autorizada	Despesa Liquidada	% Liq./Desp.Aut.
Unidade Orçamentária (UO): Não se aplica	-	-	-

EXECUÇÃO FÍSICA DOS PRODUTOS - NÃO REGIONALIZÁVEIS

Produto: 5186 - Benefício concedido (unidade)

EXECUÇÃO FÍSICA DOS PRODUTOS - NÃO REGIONALIZÁVEIS

Região	Meta Prevista PPA	Meta Adequada	Meta Realizada	% Realização	Situação
Estado	120,00	50,00	0,00	0,00 %	Não Iniciado

Ação: A534 - IMPLANTAÇÃO E MODERNIZAÇÃO DE INFRAESTRUTURA PARA ESPORTE VIA LEI DE INCENTIVO					
Execução Orçamentária da Ação:		Despesa Autorizada	Despesa Liquidada	% Liq./Desp.Aut.	
Unidade Orçamentária (UO): Não se aplica		-	-	-	

EXECUÇÃO FÍSICA DOS PRODUTOS - REGIONALIZÁVEIS

Produto: 2324 - Equipamento esportivo reformado (unidade)					
Região	Meta Prevista PPA	Meta Adequada	Total Realizado	%Realização	
Região Metropolitana	7,00	5,00	0,00	-	
Municípios			Meta Realizada	Situação	
Rio de Janeiro			0,00	Não Iniciado	

Produto: 3819 - Equipamento esportivo implantado (unidade)					
Região	Meta Prevista PPA	Meta Adequada	Total Realizado	%Realização	
Região Metropolitana	1,00	1,00	0,00	-	
Municípios			Meta Realizada	Situação	
Rio de Janeiro			0,00	Não Iniciado	

Ação: A535 - REALIZAÇÃO DE ATIVIDADES ESPORTIVAS VIA LEI DE INCENTIVO					
Execução Orçamentária da Ação:		Despesa Autorizada	Despesa Liquidada	% Liq./Desp.Aut.	
Unidade Orçamentária (UO): Não se aplica		-	-	-	

EXECUÇÃO FÍSICA DOS PRODUTOS - REGIONALIZÁVEIS

Produto: 2314 - Evento esportivo apoiado (unidade)					
Região	Meta Prevista PPA	Meta Adequada	Total Realizado	%Realização	
Região Metropolitana	50,00	50,00	85,00	170,00 %	
Municípios			Meta Realizada	Situação	
Rio de Janeiro			85,00	Concluído	

Produto: 2321 - Atividade esportiva realizada (unidade)					
Região	Meta Prevista PPA	Meta Adequada	Total Realizado	%Realização	
Região Metropolitana	2,00	2,00	6,00	300,00 %	
Municípios			Meta Realizada	Situação	
Rio de Janeiro			6,00	Concluído	

Produto: 5185 - Núcleo esportivo de base mantido (unidade)					
Região	Meta Prevista PPA	Meta Adequada	Total Realizado	%Realização	
Região Centro Sul Fluminense	20,00	2,00	0,00	-	
Municípios			Meta Realizada	Situação	
Três Rios			0,00	Não Iniciado	

Região	Meta Prevista PPA	Meta Adequada	Total Realizado	%Realização	
Região da Costa Verde	20,00	2,00	0,00	-	
Municípios			Meta Realizada	Situação	
Angra dos Reis			0,00	Não Iniciado	

Região	Meta Prevista PPA	Meta Adequada	Total Realizado	%Realização
Região das Baixadas Litorâneas	20,00	1,00	0,00	-
Municípios			Meta Realizada	Situação
Armação dos Búzios			0,00	Não Iniciado
Região	Meta Prevista PPA	Meta Adequada	Total Realizado	%Realização
Região do Médio Paraíba	20,00	3,00	0,00	-
Municípios			Meta Realizada	Situação
Barra Mansa			0,00	Não Iniciado
Região	Meta Prevista PPA	Meta Adequada	Total Realizado	%Realização
Região Metropolitana	20,00	5,00	0,00	-
Municípios			Meta Realizada	Situação
Petrópolis			0,00	Não Iniciado
Rio de Janeiro			0,00	Não Iniciado
Região	Meta Prevista PPA	Meta Adequada	Total Realizado	%Realização
Região Noroeste Fluminense	20,00	2,00	0,00	-
Municípios			Meta Realizada	Situação
Aperibé			0,00	Não Iniciado
Região	Meta Prevista PPA	Meta Adequada	Total Realizado	%Realização
Região Norte Fluminense	20,00	3,00	0,00	-
Municípios			Meta Realizada	Situação
Campos dos Goytacazes			0,00	Não Iniciado
Região	Meta Prevista PPA	Meta Adequada	Total Realizado	%Realização
Região Serrana	20,00	4,00	0,00	-
Municípios			Meta Realizada	Situação
Bom Jardim			0,00	Não Iniciado

Programa: 0272 - FORTALECIMENTO DO ESPORTE NO ESTADO DO RIO DE JANEIRO			
Meta Financeira PPA Exercício 2019 - Total do Programa	241.954.601,00		
Despesa Liquidada LOA 2019 - Total do Programa	13.676.783,49		
Ações do Programa:	Despesa PPA	Dot. Atual LOA	% LOA/PPA
1082 - Reforma de Equipamentos Esportivos	500.000,00	59.916,00	11,98 %
8293 - Operacionalização dos Complexos Esportivos	13.594.110,00	2.856.672,00	21,01 %
8315 - Desenvolvimento Técnico-Institucional do Esporte	250.000,00	25.000,00	10,00 %
Total	14.344.110,00	2.941.588,00	20,51 %

Ação: 1082 - REFORMA DE EQUIPAMENTOS ESPORTIVOS			
Execução Orçamentária da Ação:	Despesa Autorizada	Despesa Liquidada	% Liq./Desp.Aut.
Unidade Orçamentária (UO): 17310 - SUDERJ	9.916,00	0,00	-

EXECUÇÃO FÍSICA DOS PRODUTOS - REGIONALIZÁVEIS

Produto: 2324 - Equipamento esportivo reformado (unidade)				
Região	Meta Prevista PPA	Meta Adequada	Total Realizado	%Realização
Região Metropolitana	2,00	2,00	0,00	-
	Municípios		Meta Realizada	Situação
	Rio de Janeiro		0,00	Cancelado

Ação: 8293 - OPERACIONALIZAÇÃO DOS COMPLEXOS ESPORTIVOS			
Execução Orçamentária da Ação:	Despesa Autorizada	Despesa Liquidada	% Liq./Desp.Aut.
Unidade Orçamentária (UO): 17310 - SUDERJ	2.642.353,62	1.862.994,45	70,51 %

EXECUÇÃO FÍSICA DOS PRODUTOS - REGIONALIZÁVEIS

Produto: 2196 - Evento realizado (unidade)				
Região	Meta Prevista PPA	Meta Adequada	Total Realizado	%Realização
Região Metropolitana	10,00	10,00	2,00	20,00 %
	Municípios		Meta Realizada	Situação
	Rio de Janeiro		2,00	Contínuo

Produto: 5280 - Complexo Esportivo da Rocinha operacionalizado (unidade)				
Região	Meta Prevista PPA	Meta Adequada	Total Realizado	%Realização
Região Metropolitana	1,00	1,00	1,00	100,00 %
	Municípios		Meta Realizada	Situação
	Rio de Janeiro		1,00	Contínuo

Produto: 5281 - Complexo Esportivo Caio Martins operacionalizado (unidade)				
Região	Meta Prevista PPA	Meta Adequada	Total Realizado	%Realização
Região Metropolitana	1,00	1,00	1,00	100,00 %
	Municípios		Meta Realizada	Situação
	Niterói		1,00	Contínuo

Produto: 5282 - Vila Olímpica do Sampaio operacionalizada (unidade)				
Região	Meta Prevista PPA	Meta Adequada	Total Realizado	%Realização
Região Metropolitana	1,00	1,00	1,00	100,00 %
	Municípios		Meta Realizada	Situação
	Rio de Janeiro		1,00	Contínuo

Produto: 5283 - Parque Praia das Pedrinhas operacionalizado (unidade)				
Região	Meta Prevista PPA	Meta Adequada	Total Realizado	%Realização
Região Metropolitana	1,00	1,00	0,00	-
Municípios			Meta Realizada	Situação
São Gonçalo			0,00	Cancelado

Produto: 5284 - Parque Aquático Júlio Delamare operacionalizado (unidade)				
Região	Meta Prevista PPA	Meta Adequada	Total Realizado	%Realização
Região Metropolitana	1,00	1,00	1,00	100,00 %
Municípios			Meta Realizada	Situação
Rio de Janeiro			1,00	Contínuo

Produto: 5285 - Estádio de Atletismo Célio de Barros operacionalizado (unidade)				
Região	Meta Prevista PPA	Meta Adequada	Total Realizado	%Realização
Região Metropolitana	1,00	1,00	1,00	100,00 %
Municípios			Meta Realizada	Situação
Rio de Janeiro			1,00	Contínuo

Produto: 5286 - Estádio de Remo da Lagoa operacionalizado (unidade)				
Região	Meta Prevista PPA	Meta Adequada	Total Realizado	%Realização
Região Metropolitana	1,00	1,00	1,00	100,00 %
Municípios			Meta Realizada	Situação
Rio de Janeiro			1,00	Contínuo

Ação: 8315 - DESENVOLVIMENTO TÉCNICO-INSTITUCIONAL DO ESPORTE			
Execução Orçamentária da Ação:	Despesa Autorizada	Despesa Liquidada	% Liq./Desp.Aut.
Unidade Orçamentária (UO): 17310 - SUDERJ	25.000,00	0,00	-

EXECUÇÃO FÍSICA DOS PRODUTOS - NÃO REGIONALIZÁVEIS

Produto: 5453 - Consultoria realizada (unidade)					
Região	Meta Prevista PPA	Meta Adequada	Meta Realizada	% Realização	Situação
Estado	5,00	5,00	0,00	0,00 %	Cancelado

SECRETARIA DE ESTADO DE EDUCAÇÃO – SEEDUC

INTRODUÇÃO

Mesmo diante do cenário de grave crise financeira, conseguimos garantir o pleno funcionamento das unidades de ensino da rede estadual. O serviço de limpeza foi executado em 100% das unidades escolares, a Ação De Suporte À Autonomia Financeira Das Unidades Escolares apresentou abrangência geral, atingindo a totalidade das unidades escolares e regionais administrativas durante a integralidade do exercício, a Ação de Nutrição Escolar alcançou todos os alunos da rede e com o Transporte Escolar atendemos todos os que precisavam, tanto nas áreas urbanas quanto em zonas rurais e áreas mais remotas do estado.

O Novo DEGASE prestou atendimento a todas as comarcas do ERJ, mantendo todas as atividades de meio e fim, além da realização de obras de expansão e aperfeiçoamento com readaptações físicas em todo o ERJ.

Programa 086 – DESENVOLVIMENTO E OPERACIONALIZAÇÃO DO NOVO DEGASE

Este programa, em consonância com as diretrizes político-governamentais de promoção, defesa e garantia de direitos de proteção legal ao adolescente, possui uma ação (1023) que tem por objetivo atingir uma das principais metas do Planejamento Estratégico do Degase, a qual trata da descentralização e regionalização do cumprimento das medidas socioeducativas, procurando atender a atual demanda de vagas nas unidades existentes, evitando a superlotação que dificulta a ressocialização dos jovens.

Devido aos constantes contingenciamentos orçamentários, não foi possível atingir as metas previstas nesta ação, referentes à construção de novas unidades.

O programa 086 abrange ainda outras duas ações que são voltadas à operacionalização das unidades socioeducativas, com o objetivo de suprir as necessidades básicas nas atividades - meio e fim, prestando assistência integral aos adolescentes em conflito com a lei, nos campos da administração de pessoal, de matéria e patrimônio, de subsistência, de transporte e de serviços gerais, para bom funcionamento e desenvolvimento das ações da política de atendimento socioeducativo adotada pelo Estado do Rio de Janeiro.

Apesar dos contingenciamentos orçamentários, conseguiu se atender as comarcas do ERJ, mantendo as unidades do Novo Degase, com aquisições de material de consumo, de higiene e limpeza, cama, mesa e banho, vestuário, alimentação, combustível, como também, a contratação de serviços de terceiros, entre elas: limpeza; copa e cozinha; segurança patrimonial; lavanderia; locações de máquinas reprográficas; locação de computadores; de rádios comunicadores; sistema interno de monitoramento por tv; ampliação e reestruturação da rede de computadores onde trafegam os dados do sistema de informações que integram

todas as unidades; locação de viaturas; manutenção predial; coleta de resíduos; manutenção das viaturas, etc. Prestando assistência integral aos adolescentes em conflito com a lei, com empoderamento, responsabilização e construção de sua autonomia social.

Programa 087 – QUALIDADE NO ATENDIMENTO SOCIOEDUCATIVO

A Escola de Gestão Socioeducativa Paulo Freire (ESGSE) que é responsável pela ação de qualificação do servidor do Novo Degase, promoveu, por meio de convênios firmados com varias entidades, cursos de capacitação continuada aos servidores e aos novos concursados, além disso, o Novo Degase realiza seminários, a nível estadual, nas Regiões Metropolitana, Serrana, Norte Fluminense e Médio Paraíba, com a participação de vários representantes e de diversas entidades.

Programa 088 – DESENVOLVIMENTO INTEGRAL DO ADOLESCENTE EM CONFLITO COM A LEI

Este programa busca promover a formação integral do adolescente em conflito com a lei, possibilitando a construção de seu espírito crítico, responsável e participativo na sociedade, através da oferta de educação básica, capacitação profissional e de atividades culturais, desportivas e de lazer, ao adolescente.

A Coordenação de Educação e Cultura e lazer (CECEL), além da execução das atividades afins, promovem Encontros de Assistência religiosa, e também oferecem cursos profissionalizantes, através de convênios firmados entre o Novo Degase e outros órgãos e entidades tais como: SENAC, SESI, PRODERJ, FAETEC, etc. Proporcionando aos adolescentes a oportunidade de se formarem em diversas áreas profissionais com a obtenção de certificados de conclusão em diversas áreas atendidas por oficinas realizadas nas unidades.

Também foram oferecidas aos adolescentes, vagas para a educação básica em escolas públicas, para aqueles que estão cumprindo medida de restrição de liberdade, e nas unidades educacionais instaladas dentro das unidades socioeducativas de medidas de privação de liberdade.

Por fim, foram realizados vários projetos, todos com o objetivo de minimizar a reincidência de atos infracionais de adolescentes e jovens em conflito com a lei e funcionar como medida protetiva para jovens que estejam em situação de vulnerabilidade social por meio da prática esportiva (futsal e voleibol) e oficinas de ressignificação de valores, trabalhando, junto a esses jovens, a formação de um novo projeto de vida através da reflexão sobre seus sentimentos, pensamentos e ações, tornando-os protagonistas na construção de um futuro melhor.

Programa 090 – PROTEÇÃO INTEGRAL AO ADOLESCENTE EM CONFLITO COM A LEI

Com o objetivo de garantir ao adolescente em conflito com a lei a integralidade e a universalidade de acesso aos serviços de saúde em todos os níveis de assistência, bem como

uma atenção à saúde humanizada e de qualidade, bem como suprir as suas necessidades básicas em alimentação para atender ao desenvolvimento adequado físico, psíquico e social, este programa ofereceu aos adolescentes cumpridores de medidas socioeducativas nas unidades do Novo Degase, alimentação preparada dentro da especificação técnico-científico-nutricional, visando o seu desenvolvimento estatura-ponderal, com 5 (cinco) refeições diárias (café da manhã, almoço, lanche da tarde, jantar e ceia) na ação 8302 – Fornecimento de refeição preparada.

Além disso, através da ação 8303 – Assistência à saúde integral do adolescente em conflito com a lei –, foi garantida aos adolescentes em cumprimento de medida socioeducativa nas unidades do Novo Degase, atendimento médico-odontológico; atendimento eletivo ao dependente químico, atendimento puerperal, atendimento biopsicossocial e atendimento pré-natal.

Programa 150 – ESCOLA INCLUSIVA

Esse programa tem a finalidade de promover educação inclusiva para grupos de estudantes com peculiaridades específicas e com necessidades especiais, através da contratação de profissionais adequados, qualificação de professores, bem como, a produção de material didático diferenciado, proporcionando, assim, atendimento adequado aos estudantes, escola e comunidade.

Com relação aos Alunos atendidos por Cuidadores e aos Alunos atendidos por Intérpretes de LIBRAS, buscou-se o atendimento do maior número de alunos com necessidades especiais matriculados na Rede Estadual de Ensino, por meio das contratações realizadas pela Secretaria.

Quanto ao Material Didático Adaptado concedido aos Alunos com Necessidades Especiais, ressalta-se a superação da meta estabelecida, atendendo as necessidades dos estudantes com deficiência, matriculados na rede estadual de ensino, que requerem materiais em Braille, em escrita ampliada e/ou em alto relevo. Os materiais são elaborados pelas equipes do Centro de Apoio Pedagógico ao Atendimento de Pessoas com Deficiência Visual – CAP e do Núcleo de Apoio Pedagógico e Produção em Braille - NAPPB.

No que tange o público especial indígena, registramos que a unidade escolar indígena recebeu recursos financeiros para o desenvolvimento do Projeto “Cinemateca: uma lente plural, intercultural e reflexiva dos povos indígenas”, e através de parceria com a Universidade Federal Fluminense está em andamento o Magistério Indígena, que oportunizará a formação de professores “indígenas”.

Programa 152 – OPERACIONALIZAÇÃO E DESENVOLVIMENTO DA REDE DE ENSINO

Com o objetivo de garantir o pleno funcionamento das unidades de ensino da rede estadual, dotando-as de infraestrutura operacional, 100% das unidades escolares foram atendidas com a contratação de serviço de limpeza, garantindo a qualidade no espaço de ensino e

aprendizagem da rede pública estadual. E, ainda, as unidades escolares em sua totalidade foram atendidas pela descentralização recursos promovendo o Suporte à Autonomia Financeira das Unidades Escolares durante a integralidade do exercício de 2019. Com isso as escolas puderam ter a sua autonomia financeira garantida e manter a infraestrutura básica das unidades em funcionamento, em que pese haver ainda demanda por intervenções de maior porte nos estabelecimentos de ensino do estado.

Com a meta de promover a identificação e a segurança no traslado do corpo discente foi descentralizado o recurso para compra de aproximadamente 1.885.000 (hum milhão, oitocentos e oitenta e cinco mil) uniformes escolares (camisas).

Teve início no exercício de 2019 a renovação do parque das unidades escolares climatizadas, perfazendo neste primeiro momento a entrega de 5.580 (cinco mil e quinhentos e oitenta) máquinas, com o objetivo da melhoria das condições térmicas dos ambientes escolares.

Com objetivo de aprimorar a alocação dos recursos repassados diretamente para as escolas e garantir sua aplicação em melhorias de infraestrutura, a SEEDUC desenvolveu uma metodologia de identificação crítica dos problemas em suas unidades escolares, o que permitiu uma orientação mais focada, proporcionando assim bom uso das verbas estaduais através da ferramenta de gestão (AHP - Processo Hierárquico Analítico).

No que se refere à Ação Transporte Escolar, nas modalidades urbanas e complementares, em 2019, tivemos mais de 630.000 (seiscentos e trinta mil) alunos beneficiados pelo transporte urbano e mais de 15.442 (quinze mil e quatrocentos e quarenta e dois mil) alunos beneficiados pelo transporte complementar.

A Ação Nutrição Escolar refere-se à alimentação escolar em seu sentido amplo, ou seja, além da aquisição de gêneros alimentícios necessários para uma dieta balanceada dos alunos, prevê-se aqui também a contratação do serviço de preparação e distribuição dessas refeições, assegurando melhor qualidade à oferta para os alunos. No exercício de 2019, a SEEDUC atendeu a mais de 646.000 mil alunos, tendo servido aproximadamente 288.000.000 (duzentos e oitenta e oito milhões) refeições durante o ano.

Programa 300 – MAGISTÉRIO ATRATIVO, QUALIFICADO E VALORIZADO.

A Superintendência de Desenvolvimento de Pessoas tem como um de seus principais objetivos proporem formações, que propiciem o desenvolvimento de competências e habilidades dos servidores da SEEDUC, em consonância com as necessidades e demandas da rede. Nesse sentido, em 2019, esta Superintendência manteve o planejamento de investir em formações de forma descentralizada por meio dos núcleos de formação espalhados pelo estado (21 Polos Avançados de Formação - PAFs), compostos por professores-formadores, que dedicam sua carga horária semanal atuando como multiplicadores. Essa estratégia permite que a SEEDUC mantenha um modelo sustentável de formação continuada. Além disso, investiu-se na oferta de cursos de formação presenciais e à distância, por meio de plataforma online, com atendimento de 9.175 cursistas (concluintes) no total.

As principais ações desenvolvidas pela Coordenadoria de Formação com Ênfase em Educação Integral foram: Formação para Unidades Escolares de Ensino Médio em Tempo Integral do Curso Técnico em Administração com ênfase em Empreendedorismo; Formação em Parceria com a ABRH; Formação das Escolas do PROEMI e Formação para Unidades Interculturais. Os Polos Avançados de Formação estão subordinados à Coordenadoria de Formação com Ênfase em Educação Integral.

A Formação para Unidades Escolares de Ensino Médio em Tempo Integral do Curso Técnico em Administração com Ênfase em Empreendedorismo está subdividida em Formação On-line Autoinstrucional (FOL), que atendeu servidores entre formadores, equipe sede, equipe pedagógica e docentes das unidades escolares; Formação para Regentes e Gestores voltada para equipe gestora e corpo docente das unidades escolares (Diretor, Diretor Adjunto, Coordenador Pedagógico, Articulador Pedagógico, Orientador Educacional e Corpo Docente); além do Componente Empreendedorismo, voltado para professores regentes do componente curricular Empreendedorismo, desenvolvido em parceria com o SEBRAE e UFF.

Já a Formação em parceria com Associação Brasileira de Recursos Humanos (ABRH) previa formação sobre comunicação, liderança e gestão de conflitos visando mobilizar as equipes para uma reflexão crítica sobre sua prática profissional, tendo em vista as atribuições das funções e a otimização do desenvolvimento de suas atividades. O público-alvo desta ação era composto pelas equipes da Sede, Formadores e Gestores Unidades Escolares EMTI com ênfase em Empreendedorismo.

Também foi oferecida a Formação das escolas do Programa Ensino Médio Inovador – Proemi - voltada para Coordenadores Pedagógicos do Programa e a Formação das unidades escolares interculturais para Docentes.

No que se refere à Coordenadoria de Aperfeiçoamento do Servidor, as principais ações desenvolvidas foram: Cursos de Aperfeiçoamento a Distância pela plataforma LabEad; Cursos de Aperfeiçoamento em parceria com a Secretaria de Estado de Ciência, Tecnologia e Inovação e a Fundação CECIERJ por meio do Programa Capacita Rede; e Fullbright DAI, programa de intercâmbio que inclui aulas e treinamento intensivo em metodologias de ensino, planejamento de aula, estratégias de ensino, liderança, bem como o uso de tecnologias em educação e um estágio supervisionado em uma escola de ensino médio, a fim de que os participantes no DAI possam interagir/praticar seus novos conhecimentos com colegas de profissão e alunos nos Estados Unidos.

Programa: 301 - QUALIDADE NO PROCESSO ENSINO-APRENDIZAGEM

Com a finalidade de oferecer ensino de qualidade aos alunos da rede pública do Estado do Rio de Janeiro, este programa abrange diversas ações.

No ano de 2019, a atual gestão compreendeu como essencial a retomada do acompanhamento pedagógico sobre os resultados dos discentes desta rede, bem como, o cumprimento do que preconiza a LDBEN, Lei nº 9.394/1996 em seu Art. 10, Inciso IV, o PNE, Lei nº 13.005/2014, em seu Art 11., §5º, entre outras legislações, portanto retomou o debate sobre avaliação externa, propondo e implementando na Rede Estadual SEEDUC, um novo

modelo de Avaliação Externa Educacional, denominado CONHECER, como forma de averiguar a qualidade de ensino ofertada bem como de direcionar a política educacional da Secretaria, e que conta com a participação dos docentes da Rede na elaboração dos itens de Português e Matemática.

A implementação de uma avaliação padronizada e em larga escala justifica-se pela necessidade de obtenção de informações que possam ser úteis para subsidiar a tomada de decisões pedagógicas e administrativas não só na unidade escolar, mas também nas esferas centrais, a partir de políticas públicas voltadas para a equidade, qualidade e eficácia do sistema escolar. No exercício foram realizadas duas avaliações, alcançando assim a meta proposta, sendo a primeira etapa diagnóstica e a segunda exploratória, o permitiram intervenções e acompanhamento no âmbito escolar e nas ações desta Secretaria.

Ao longo do ano, e após verificar os resultados foram realizadas atividades de aproximação do corpo discente com o docente, com a gestão escolar e com os diversos setores da Secretaria, para entender e estimular a melhora do desempenho desses estudantes, e que contaram com o incentivo culturais, esportivos, de estímulo à leitura, educação ambiental, reuniões com grêmios estudantis e gestão escolar, e reforço escolar.

Quanto às atividades extracurriculares de educação ambiental, no âmbito da ação 2312, alcançaram aproximadamente cerca de dez mil estudantes que protagonizaram projetos, visitas técnicas, trabalhos de campo, campanhas de sensibilização ambiental entre outras ações desenvolvidas ao longo do ano letivo. As ações tiveram como objetivo principal a efetivação da educação ambiental nas unidades escolares através do Programa Estadual de Educação Ambiental – ProEEARJ, que orienta as práticas pedagógicas, bem como os serviços e atividades ofertadas a comunidade escolar. Dentro desse contexto, a fim de potencializar as temáticas ambientais, ressalta-se a importância das parcerias firmadas no ano de 2019 através de cooperação com a Secretaria de Estado de Ambiente e Sustentabilidade – SEAS e o Instituto Estadual do Ambiente – INEA e a renovação da parceria com a Empresa Shell na execução do Programa NXPLORERS.

Quanto às atividades de estímulo à leitura, no âmbito da ação 2312, em conformidade com a Lei estadual nº 8.246/2018, que dispõe sobre a criação do Plano Estadual de Livro, Leitura, Literatura e Biblioteca - PELLB-RJ, cuja finalidade é desenvolver e assegurar estratégias permanentes de planejamento, apoio e articulação para a execução de ações voltadas para o fomento da produção e circulação do livro, da leitura e da literatura no Estado do Rio de Janeiro, foram desenvolvidas ações ao longo do ano de 2019 como participação em eventos culturais tais como, a Bienal do livro, a LER – Salão Carioca e ainda o Armazém do Livro com o objetivo de estímulo à leitura no âmbito do Programa Estadual de Leitura da Secretaria de Estado de Educação.

Em atividades culturais tivemos destaque para o Show de Talentos, o que permitiu revelar e apresentar jovens artistas da rede pública de ensino e promover a interação das escolas e dos estudantes. O concurso ocorreu nas 1.222 escolas da rede estadual do Rio de Janeiro, com semifinais regionalizadas e a final realizada no Rio de Janeiro.

Um grande incentivo da Secretaria de Estado de Educação ocorreu através de repasses financeiros para unidades escolares contratarem transporte para participação em atividades

culturais, de promoção à saúde, de estímulo à leitura, de educação ambiental e eventos desportivos, oportunizando também atividades extraclasse nas diversas disciplinas.

A realização de atividades extracurriculares superaram todas as metas estabelecidas e atingiram a todas as unidades escolares da rede estadual.

O Projeto Impulso Nota 10, trata de atividade na qual os professores das disciplinas de Matemática e Língua Portuguesa ministram aulas de Reforço Escolar no 9º ano (Fundamental) e 3ª série (Ensino Médio), em tempos vagos no mesmo turno da matrícula do estudante ou no contraturno.

Seu público alvo são estudantes com baixo desempenho escolar ou, ainda, aqueles que desejam reforço para intentarem aprovação em concursos, superando dificuldades e lacunas em suas rotas formativas. O Projeto Impulso Nota 10 gerou a criação de 361 (trezentos e sessenta e uma) turmas que permitiram atendimento de estudantes de 9º ano do Ensino Fundamental e da 3ª série do Ensino Médio, totalizando 6697 (seis mil, novecentos e noventa e sete) alunos atendidos. Em razão de o Projeto ter sido reformulado pela atual gestão e estar em reestruturação não atingimos a meta estabelecida.

Durante o ano de 2019, 218 (duzentos e dezoito) Professores de Língua Portuguesa, e 146 (cento e quarenta e seis) professores de Matemática, atuaram nas turmas criadas e, como meio de valorização profissional, receberam formações aos sábados com utilização de material específico produzido pela Fundação CECIERJ.

Em relação ao Ensino de Jovens e Adultos o atendimento ocorreu durante todo ano letivo, tendo sido ultrapassada a meta estabelecida no primeiro quadrimestre.

Durante o ano de 2019, foi aprovada pelo Conselho Estadual de Educação (CEE-RJ) a versão final do Documento de Orientação Curricular do Estado do Rio de Janeiro (DOC-RJ) referente às etapas Educação Infantil e Ensino Fundamental. Concomitantemente, a equipe técnica ProBNCC do Ensino Médio, iniciou a elaboração da versão preliminar do documento curricular alinhado à Base Nacional Comum Curricular referente a esta etapa com o apoio do Ministério da Educação.

O Programa Correção de Fluxo prevê em sua metodologia aplicada que, a cada mudança de semestre/módulo a turma dará prosseguimento com os mesmos professores e alunos, durante os quatro módulos, sendo assim, considera-se 9386, estudantes matriculados no 1º semestre e 8486 alunos no 2º semestre, totalizando ao longo do ano o atendimento de 17872 alunos pelo programa.

Com auxílio das Regionais Pedagógicas e professores que atuam nas turmas de Correção de Fluxo desde o início do programa, foram realizados 11 encontros regionais para troca de experiências e aperfeiçoamento da metodologia aplicada no programa.

O Programa Renda Melhor Jovem encontra-se suspenso, conforme Decreto nº 45.684, de 08 de junho de 2016. Dessa forma, não havendo descentralizações de créditos orçamentários à Secretaria de Estado de Assistência Social e Direitos Humanos - SEASDH para pagamento dos prêmios aos alunos beneficiários.

No primeiro quadrimestre foram implantadas 72 unidades com oferta de Curso Técnico em Administração com Ênfase em Empreendedorismo e Área de Atuação: Auxílio e Apoio em Administração.

Programa 303 – PADRÃO DE QUALIDADE DA INFRAESTRUTURA FÍSICA DA REDE

A Ação Ampliação da Rede e Melhora da Infraestrutura refere-se à manutenção da infraestrutura física das escolas, por meio de reformas, reparos à construção de novas unidades escolares. Durante o ano de 2019, esclarecemos que as intervenções de manutenção, necessárias nas unidades escolares, foram realizadas pelos próprios colégios, por meio das cotas de manutenção.

Não obstante a ação supra, em 2019 foi retomada a obra de reforma geral do Colégio Estadual Paulo de Frontin com acréscimo de 6 salas de aulas, melhorando a oferta de vaga da Rede Estadual de Ensino.

Ressaltamos ainda, que esta Administração implantou Sistema, com inserção de dados colhidos através de análise prévia, realizadas por inspetores escolares, que permite, de forma mais célere, determinar as ações necessárias em ordem prioritária de execução, ação esta premiada em 1º lugar, pela Controladoria Geral do Estado, na Categoria Fortalecimento dos Controles Internos, Gestão de Riscos e Auditoria Interna do Prêmio Controle e Vanguarda, com a prática “Metodologia AHP aplicada no monitoramento da Infraestrutura das unidades escolares estaduais”.

A Ação Reequipamento de Unidades Educacionais diz respeito à aquisição de mobiliário e equipamentos necessários (excetuando-se aqueles relacionados à tecnologia da informação, que constam da ação 2179). Durante o ano de 2019, foi realizado repasse de recursos financeiros para as Associações de Apoio as Escolas (AAES) objetivando realizar a aquisição de mobiliários novos, equipamentos de cozinha novos e uniforme escolar.

Orgão: 18000 - SECRETARIA DE ESTADO DE EDUCAÇÃO

Unidade de Planejamento (UP): 18010 - Secretaria de Estado de Educação

Programa: 0150 - EDUCAÇÃO INCLUSIVA			
Meta Financeira PPA Exercício 2019 - Total do Programa	60.600.000,00		
Despesa Liquidada LOA 2019 - Total do Programa	15.478.462,23		
Ações do Programa:	Despesa PPA	Dot. Atual LOA	% LOA/PPA
2313 - Educação para Públicos Especiais	500.000,00	26.936,65	5,39 %
2339 - Educação para Pessoas com Deficiência	60.100.000,00	27.863.502,67	46,36 %
Total	60.600.000,00	27.890.439,32	46,02 %

Ação: 2313 - EDUCAÇÃO PARA PÚBLICOS ESPECIAIS			
Execução Orçamentária da Ação:	Despesa Autorizada	Despesa Liquidada	% Liq./Desp.Aut.
Unidade Orçamentária (UO): 18010 - SEEDUC	26.936,65	26.936,65	100,00 %

EXECUÇÃO FÍSICA DOS PRODUTOS - REGIONALIZÁVEIS

Produto: 5537 - Material didático especial concedido (unidade)				
Região	Meta Prevista PPA	Meta Adequada	Total Realizado	%Realização
ESTADO	150,00	200,00	-	-

Produto: 6510 - EDUCAÇÃO ESPECIAL APOIADA (unidade)				
Região	Meta Prevista PPA	Meta Adequada	Total Realizado	%Realização
Região da Costa Verde	30,00	30,00	-	-

Produto: 6598 - UNIDADE ESCOLAR INDÍGENA REFORMADA (unidade)				
Região	Meta Prevista PPA	Meta Adequada	Total Realizado	%Realização
ESTADO	5,00	5,00	-	-

Ação: 2339 - EDUCAÇÃO PARA PESSOAS COM DEFICIÊNCIA			
Execução Orçamentária da Ação:	Despesa Autorizada	Despesa Liquidada	% Liq./Desp.Aut.
Unidade Orçamentária (UO): 18010 - SEEDUC	27.016.988,58	15.451.525,58	57,19 %

EXECUÇÃO FÍSICA DOS PRODUTOS - REGIONALIZÁVEIS

Produto: 3842 - Aluno atendido por intérpretes de libras (unidade)				
Região	Meta Prevista PPA	Meta Adequada	Total Realizado	%Realização
Região Centro Sul Fluminense	-	-	12,00	-

Municípios	Meta Realizada	Situação
Areal	1,00	Contínuo
Comendador Levy Gasparian	1,00	Contínuo
Engenheiro Paulo de Frontin	1,00	Contínuo
Mendes	1,00	Contínuo
Paraíba do Sul	1,00	Contínuo
Paty do Alferes	1,00	Contínuo
Três Rios	3,00	Contínuo
Vassouras	3,00	Contínuo

Região	Meta Prevista PPA	Meta Adequada	Total Realizado	%Realização
Região da Costa Verde	-	-	6,00	-

Municípios	Meta Realizada	Situação
Angra dos Reis	4,00	Contínuo
Mangaratiba	1,00	Contínuo
Parati	1,00	Contínuo

Região	Meta Prevista PPA	Meta Adequada	Total Realizado	%Realização
Região das Baixadas Litorâneas	-	-	11,00	-

Municípios	Meta Realizada	Situação
Araruama	1,00	Contínuo
Cabo Frio	2,00	Contínuo
Casimiro de Abreu	2,00	Contínuo
Rio das Ostras	2,00	Contínuo
São Pedro da Aldeia	2,00	Contínuo
Silva Jardim	2,00	Contínuo

Região	Meta Prevista PPA	Meta Adequada	Total Realizado	%Realização
Região do Médio Paraíba	-	-	23,00	-

Municípios	Meta Realizada	Situação
Barra do Piraí	4,00	Contínuo
Barra Mansa	6,00	Contínuo
Piraí	1,00	Contínuo
Resende	3,00	Contínuo
Rio Claro	1,00	Contínuo
Valença	5,00	Contínuo
Volta Redonda	3,00	Contínuo

Região	Meta Prevista PPA	Meta Adequada	Total Realizado	%Realização
Região Metropolitana	500,00	741,00	150,00	20,24 %

Municípios	Meta Realizada	Situação
Belford Roxo	8,00	Contínuo
Cachoeiras de Macacu	3,00	Contínuo
Duque de Caxias	14,00	Contínuo
Guapimirim	1,00	Contínuo
Itaboraí	3,00	Contínuo
Itaguaí	2,00	Contínuo
Japeri	4,00	Contínuo
Magé	8,00	Contínuo
Maricá	6,00	Contínuo
Mesquita	3,00	Contínuo
Nilópolis	2,00	Contínuo
Niterói	11,00	Contínuo
Nova Iguaçu	19,00	Contínuo
Petrópolis	2,00	Contínuo
Queimados	7,00	Contínuo
Rio Bonito	2,00	Contínuo
Rio de Janeiro	32,00	Contínuo
São Gonçalo	14,00	Contínuo
São João de Meriti	8,00	Contínuo
Seropédica	1,00	Contínuo

Região	Meta Prevista PPA	Meta Adequada	Total Realizado	%Realização
Região Noroeste Fluminense	-	-	8,00	-
	Municípios		Meta Realizada	Situação
	Bom Jesus do Itabapoana		2,00	Contínuo
	Itaperuna		3,00	Contínuo
	Miracema		1,00	Contínuo
	Porciúncula		2,00	Contínuo
Região	Meta Prevista PPA	Meta Adequada	Total Realizado	%Realização
Região Norte Fluminense	-	-	21,00	-
	Municípios		Meta Realizada	Situação
	Campos dos Goytacazes		15,00	Contínuo
	Macaé		6,00	Contínuo
Região	Meta Prevista PPA	Meta Adequada	Total Realizado	%Realização
Região Serrana	-	-	9,00	-
	Municípios		Meta Realizada	Situação
	Bom Jardim		1,00	Contínuo
	Cordeiro		1,00	Contínuo
	Nova Friburgo		1,00	Contínuo
	Teresópolis		6,00	Contínuo
Produto: 5541 - Material didático adaptado concedido (unidade)				
Região	Meta Prevista PPA	Meta Adequada	Total Realizado	%Realização
ESTADO	320,00	320,00	402,00	125,62 %
Região	Meta Prevista PPA	Meta Adequada	Total Realizado	%Realização
Região das Baixadas Litorâneas	-	-	1,00	-
	Municípios		Meta Realizada	Situação
	Araruama		1,00	Contínuo
Região	Meta Prevista PPA	Meta Adequada	Total Realizado	%Realização
Região do Médio Paraíba	-	-	6,00	-
	Municípios		Meta Realizada	Situação
	Barra Mansa		2,00	Contínuo
	Quatis		1,00	Contínuo
	Resende		3,00	Contínuo
Região	Meta Prevista PPA	Meta Adequada	Total Realizado	%Realização
Região Metropolitana	-	-	135,00	-

Municípios	Meta Realizada	Situação
Belford Roxo	1,00	Concluído
Duque de Caxias	2,00	Contínuo
Itaboraí	1,00	Contínuo
Itaguaí	1,00	Contínuo
Magé	5,00	Contínuo
Maricá	1,00	Contínuo
Niterói	42,00	Contínuo
Nova Iguaçu	12,00	Contínuo
Paracambi	6,00	Contínuo
Petrópolis	7,00	Contínuo
Rio de Janeiro	22,00	Contínuo
São Gonçalo	26,00	Contínuo
São João de Meriti	9,00	Contínuo

Região	Meta Prevista PPA	Meta Adequada	Total Realizado	%Realização
Região Noroeste Fluminense	-	-	235,00	-

Municípios	Meta Realizada	Situação
Bom Jesus do Itabapoana	43,00	Contínuo
Cambuci	6,00	Contínuo
Itaperuna	181,00	Contínuo
Miracema	5,00	Contínuo

Região	Meta Prevista PPA	Meta Adequada	Total Realizado	%Realização
Região Norte Fluminense	-	-	15,00	-

Municípios	Meta Realizada	Situação
Campos dos Goytacazes	5,00	Contínuo
Conceição de Macabu	5,00	Contínuo
São Francisco de Itabapoana	5,00	Contínuo

Região	Meta Prevista PPA	Meta Adequada	Total Realizado	%Realização
Região Serrana	-	-	10,00	-

Municípios	Meta Realizada	Situação
Bom Jardim	1,00	Contínuo
Nova Friburgo	2,00	Contínuo
Teresópolis	7,00	Contínuo

Produto: 5779 - Aluno atendido por cuidadores (unidade)

Região	Meta Prevista PPA	Meta Adequada	Total Realizado	%Realização
ESTADO	600,00	715,00	440,00	61,54 %

Região	Meta Prevista PPA	Meta Adequada	Total Realizado	%Realização
Região Centro Sul Fluminense	-	-	22,00	-

Municípios	Meta Realizada	Situação
Areal	1,00	Contínuo
Mendes	1,00	Contínuo
Paraíba do Sul	6,00	Contínuo
Três Rios	8,00	Contínuo
Vassouras	6,00	Contínuo

Região	Meta Prevista PPA	Meta Adequada	Total Realizado	%Realização
Região da Costa Verde	-	-	11,00	-

Municípios	Meta Realizada	Situação
Angra dos Reis	3,00	Contínuo
Mangaratiba	3,00	Contínuo
Parati	5,00	Contínuo

Região	Meta Prevista PPA	Meta Adequada	Total Realizado	%Realização
Região das Baixadas Litorâneas	-	-	19,00	-

Municípios	Meta Realizada	Situação
Araruama	7,00	Contínuo
Cabo Frio	7,00	Contínuo
Rio das Ostras	1,00	Contínuo
São Pedro da Aldeia	2,00	Contínuo
Saquarema	1,00	Contínuo
Silva Jardim	1,00	Contínuo

Região	Meta Prevista PPA	Meta Adequada	Total Realizado	%Realização
Região do Médio Paraíba	-	-	29,00	-

Municípios	Meta Realizada	Situação
Barra do Piraí	9,00	Contínuo
Barra Mansa	6,00	Contínuo
Itatiaia	1,00	Contínuo
Pinheiral	1,00	Contínuo
Piraí	1,00	Contínuo
Resende	3,00	Contínuo
Rio Claro	1,00	Contínuo
Valença	4,00	Contínuo
Volta Redonda	3,00	Contínuo

Região	Meta Prevista PPA	Meta Adequada	Total Realizado	%Realização
Região Metropolitana	-	-	279,00	-

Municípios	Meta Realizada	Situação
Belford Roxo	15,00	Contínuo
Cachoeiras de Macacu	1,00	Contínuo
Duque de Caxias	32,00	Contínuo
Itaboraí	3,00	Contínuo
Itaguaí	1,00	Contínuo
Japeri	5,00	Contínuo
Magé	3,00	Contínuo
Maricá	1,00	Contínuo
Mesquita	7,00	Contínuo
Nilópolis	3,00	Contínuo
Niterói	26,00	Contínuo
Nova Iguaçu	16,00	Contínuo
Paracambi	1,00	Contínuo
Petrópolis	4,00	Contínuo
Queimados	18,00	Contínuo
Rio Bonito	10,00	Contínuo
Rio de Janeiro	89,00	Contínuo
São Gonçalo	18,00	Contínuo
São João de Meriti	19,00	Contínuo
Seropédica	1,00	Contínuo
Tanguá	6,00	Contínuo

Região	Meta Prevista PPA	Meta Adequada	Total Realizado	%Realização
Região Noroeste Fluminense	-	-	11,00	-

Municípios	Meta Realizada	Situação
Aperibé	1,00	Contínuo
Bom Jesus do Itabapoana	2,00	Contínuo
Italva	1,00	Contínuo
Itaocara	1,00	Contínuo
Itaperuna	4,00	Contínuo
Natividade	1,00	Contínuo
São José de Ubá	1,00	Contínuo

Região	Meta Prevista PPA	Meta Adequada	Total Realizado	%Realização
Região Norte Fluminense	-	-	32,00	-

Municípios	Meta Realizada	Situação
Campos dos Goytacazes	10,00	Contínuo
Conceição de Macabu	2,00	Contínuo
Macaé	16,00	Contínuo
Quissamã	1,00	Contínuo
São Fidélis	1,00	Contínuo
São Francisco de Itabapoana	1,00	Contínuo
São João da Barra	1,00	Contínuo

Região	Meta Prevista PPA	Meta Adequada	Total Realizado	%Realização
Região Serrana	-	-	37,00	-

Municípios	Meta Realizada	Situação
Bom Jardim	3,00	Contínuo
Carmo	1,00	Contínuo
Macuco	1,00	Contínuo
Nova Friburgo	8,00	Contínuo
São Sebastião do Alto	2,00	Contínuo
Sumidouro	1,00	Contínuo
Teresópolis	19,00	Contínuo
Trajano de Moraes	2,00	Contínuo

Programa: 0152 - OPERACIONALIZAÇÃO E DESENVOLVIMENTO DA REDE DE ENSINO			
Meta Financeira PPA Exercício 2019 - Total do Programa	959.675.843,00		
Despesa Liquidada LOA 2019 - Total do Programa	754.269.245,18		
Ações do Programa:	Despesa PPA	Dot. Atual LOA	% LOA/PPA
2028 - Suporte à Autonomia Financeira de Unidades Escolares	229.341.930,00	156.349.915,33	68,17 %
2033 - Apoio Suplementar à Educação Básica	38.208.107,00	60.997.030,85	159,64 %
2192 - Apoio aos Serviços Educacionais	122.751.557,00	211.887.665,99	172,62 %
2229 - Oferta de Transporte Escolar	127.745.498,00	141.246.859,64	110,57 %
2299 - Fornecimento de Serviços de Utilidade Pública em Unidades Escolares	150.469.215,00	149.686.339,24	99,48 %
2421 - Oferta de Nutrição Escolar	291.159.536,00	301.559.819,38	103,57 %
5594 - CONSTRUÇÃO DE QUADRA POLIESPORTIVA NO COLÉGIO MUNICIPAL DOLORES GARCIA RODRIGUEZ	-	0,00	-
Total	959.675.843,00	1.021.727.630,43	106,47 %

Ação: 2028 - SUPORTE À AUTONOMIA FINANCEIRA DE UNIDADES ESCOLARES			
Execução Orçamentária da Ação:	Despesa Autorizada	Despesa Liquidada	% Liq./Desp.Aut.
Unidade Orçamentária (UO): 18010 - SEEDUC	126.349.915,33	101.206.971,53	80,10 %

EXECUÇÃO FÍSICA DOS PRODUTOS - REGIONALIZÁVEIS

Produto: 4664 - Unidade escolar com gestão financeira descentralizada (unidade)				
Região	Meta Prevista PPA	Meta Adequada	Total Realizado	%Realização
Região Centro Sul Fluminense	44,00	44,00	36,00	81,82 %

Municípios	Meta Realizada	Situação
Areal	1,00	Contínuo
Comendador Levy Gasparian	1,00	Contínuo
Engenheiro Paulo de Frontin	2,00	Contínuo
Mendes	2,00	Contínuo
Miguel Pereira	4,00	Contínuo
Paraíba do Sul	5,00	Contínuo
Paty do Alferes	3,00	Contínuo
Sapucaia	5,00	Contínuo
Três Rios	9,00	Contínuo
Vassouras	4,00	Contínuo

Região	Meta Prevista PPA	Meta Adequada	Total Realizado	%Realização
Região da Costa Verde	21,00	21,00	20,00	95,24 %

Municípios	Meta Realizada	Situação
Angra dos Reis	13,00	Contínuo
Mangaratiba	4,00	Contínuo
Parati	3,00	Contínuo

Região	Meta Prevista PPA	Meta Adequada	Total Realizado	%Realização
Região das Baixadas Litorâneas	72,00	72,00	51,00	70,83 %

Municípios	Meta Realizada	Situação
Araruama	8,00	Contínuo
Armação dos Búzios	1,00	Contínuo
Arraial do Cabo	2,00	Contínuo
Cabo Frio	11,00	Contínuo
Casimiro de Abreu	6,00	Contínuo
Iguaba Grande	2,00	Contínuo
Rio das Ostras	4,00	Contínuo
São Pedro da Aldeia	8,00	Contínuo
Saquarema	7,00	Contínuo
Silva Jardim	2,00	Contínuo

Região	Meta Prevista PPA	Meta Adequada	Total Realizado	%Realização
Região do Médio Paraíba	99,00	99,00	88,00	88,89 %

Municípios	Meta Realizada	Situação
Barra do Piraí	11,00	Contínuo
Barra Mansa	16,00	Contínuo
Itatiaia	1,00	Contínuo
Pinheiral	2,00	Contínuo
Piraí	3,00	Contínuo
Porto Real	1,00	Contínuo
Quatis	1,00	Contínuo
Resende	11,00	Contínuo
Rio Claro	3,00	Contínuo
Rio das Flores	2,00	Contínuo
Valença	11,00	Contínuo
Volta Redonda	26,00	Contínuo

Região	Meta Prevista PPA	Meta Adequada	Total Realizado	%Realização
Região Metropolitana	792,00	792,00	779,00	98,36 %

Municípios	Meta Realizada	Situação
Belford Roxo	40,00	Contínuo
Cachoeiras de Macacu	9,00	Contínuo
Duque de Caxias	83,00	Contínuo
Guapimirim	3,00	Contínuo
Itaboraí	15,00	Contínuo
Itaguaí	11,00	Contínuo
Japeri	9,00	Contínuo
Magé	19,00	Contínuo
Maricá	9,00	Contínuo
Mesquita	10,00	Contínuo
Nilópolis	12,00	Contínuo
Niterói	41,00	Contínuo
Nova Iguaçu	81,00	Contínuo
Paracambi	3,00	Contínuo
Petrópolis	10,00	Contínuo
Queimados	12,00	Contínuo
Rio Bonito	7,00	Contínuo
Rio de Janeiro	280,00	Contínuo
São Gonçalo	73,00	Contínuo
São João de Meriti	41,00	Contínuo
Seropédica	9,00	Contínuo
Tanguá	2,00	Contínuo

Região	Meta Prevista PPA	Meta Adequada	Total Realizado	%Realização
Região Noroeste Fluminense	63,00	63,00	55,00	87,30 %

Municípios	Meta Realizada	Situação
Aperibé	2,00	Contínuo
Bom Jesus do Itabapoana	8,00	Contínuo
Cambuci	3,00	Contínuo
Italva	2,00	Contínuo
Itaocara	5,00	Contínuo
Itaperuna	14,00	Contínuo
Laje do Muriaé	1,00	Contínuo
Miracema	4,00	Contínuo
Natividade	4,00	Contínuo
Porciúncula	4,00	Contínuo
Santo Antônio de Pádua	6,00	Contínuo
São José de Ubá	1,00	Contínuo
Varre-Sai	1,00	Contínuo

Região	Meta Prevista PPA	Meta Adequada	Total Realizado	%Realização
Região Norte Fluminense	94,00	94,00	90,00	95,74 %

Municípios	Meta Realizada	Situação
Campos dos Goytacazes	50,00	Contínuo
Carapebus	1,00	Contínuo
Cardoso Moreira	2,00	Contínuo
Conceição de Macabu	6,00	Contínuo
Macaé	10,00	Contínuo
Quissamã	1,00	Contínuo
São Fidélis	5,00	Contínuo
São Francisco de Itabapoana	8,00	Contínuo
São João da Barra	7,00	Contínuo

Região	Meta Prevista PPA	Meta Adequada	Total Realizado	%Realização
Região Serrana	90,00	90,00	67,00	74,44 %

Municípios	Meta Realizada	Situação
Bom Jardim	5,00	Contínuo
Cantagalo	5,00	Contínuo
Carmo	4,00	Contínuo
Cordeiro	4,00	Contínuo
Duas Barras	3,00	Contínuo
Macuco	2,00	Contínuo
Nova Friburgo	24,00	Contínuo
Santa Maria Madalena	1,00	Contínuo
São José do Vale do Rio Preto	1,00	Contínuo
São Sebastião do Alto	3,00	Contínuo
Sumidouro	2,00	Contínuo
Teresópolis	8,00	Contínuo
Trajano de Moraes	5,00	Contínuo

Ação: 2033 - APOIO SUPLEMENTAR À EDUCAÇÃO BÁSICA			
Execução Orçamentária da Ação:	Despesa Autorizada	Despesa Liquidada	% Liq./Desp.Aut.
Unidade Orçamentária (UO): 18010 - SEEDUC	60.991.346,00	59.709.246,00	97,90 %

EXECUÇÃO FÍSICA DOS PRODUTOS - REGIONALIZÁVEIS

Produto: 3846 - Uniforme escolar concedido (unidade)				
Região	Meta Prevista PPA	Meta Adequada	Total Realizado	%Realização
Região Centro Sul Fluminense	28.770,00	28.770,00	42.900,00	149,11 %

Municípios	Meta Realizada	Situação
Areal	1.182,00	Contínuo
Comendador Levy Gasparian	729,00	Contínuo
Engenheiro Paulo de Frontin	2.037,00	Contínuo
Mendes	1.968,00	Contínuo
Miguel Pereira	3.444,00	Contínuo
Paraíba do Sul	6.624,00	Contínuo
Paty do Alferes	4.722,00	Contínuo
Sapucaia	3.198,00	Contínuo
Três Rios	12.660,00	Contínuo
Vassouras	6.336,00	Contínuo

Região	Meta Prevista PPA	Meta Adequada	Total Realizado	%Realização
Região da Costa Verde	14.894,00	14.894,00	36.513,00	245,15 %

Municípios	Meta Realizada	Situação
Angra dos Reis	25.380,00	Contínuo
Mangaratiba	4.311,00	Contínuo
Parati	6.822,00	Contínuo

Região	Meta Prevista PPA	Meta Adequada	Total Realizado	%Realização
Região das Baixadas Litorâneas	78.569,00	78.569,00	78.732,00	100,21 %

Municípios	Meta Realizada	Situação
Araruama	11.739,00	Contínuo
Armação dos Búzios	3.273,00	Contínuo
Arraial do Cabo	2.190,00	Contínuo
Cabo Frio	17.244,00	Contínuo
Casimiro de Abreu	5.439,00	Contínuo
Iguaba Grande	3.972,00	Contínuo
Rio das Ostras	11.400,00	Contínuo
São Pedro da Aldeia	13.197,00	Contínuo
Saquarema	7.908,00	Contínuo
Silva Jardim	2.370,00	Contínuo

Região	Meta Prevista PPA	Meta Adequada	Total Realizado	%Realização
Região do Médio Paraíba	56.708,00	56.708,00	106.890,00	188,49 %

Municípios	Meta Realizada	Situação
Barra do Pirai	15.426,00	Contínuo
Barra Mansa	22.080,00	Contínuo
Itatiaia	2.037,00	Contínuo
Pinheiral	1.962,00	Contínuo
Pirai	3.081,00	Contínuo
Porto Real	1.383,00	Contínuo
Quatis	1.290,00	Contínuo
Resende	18.021,00	Contínuo
Rio Claro	3.654,00	Contínuo
Rio das Flores	1.347,00	Contínuo
Valença	10.683,00	Contínuo
Volta Redonda	25.926,00	Contínuo

Região	Meta Prevista PPA	Meta Adequada	Total Realizado	%Realização
Região Metropolitana	576.149,00	576.149,00	1.366.782,00	237,23 %

Municípios	Meta Realizada	Situação
Belford Roxo	72.156,00	Contínuo
Cachoeiras de Macacu	9.393,00	Contínuo
Duque de Caxias	149.355,00	Contínuo
Guapimirim	4.680,00	Contínuo
Itaboraí	26.391,00	Contínuo
Itaguaí	15.252,00	Contínuo
Japeri	11.832,00	Contínuo
Magé	32.151,00	Contínuo
Maricá	14.505,00	Contínuo
Mesquita	24.288,00	Contínuo
Nilópolis	32.034,00	Contínuo
Niterói	65.637,00	Contínuo
Nova Iguaçu	144.324,00	Contínuo
Paracambi	4.341,00	Contínuo
Petrópolis	24.402,00	Contínuo
Queimados	31.821,00	Contínuo
Rio Bonito	7.803,00	Contínuo
Rio de Janeiro	471.657,00	Contínuo
São Gonçalo	125.352,00	Contínuo
São João de Meriti	85.980,00	Contínuo
Seropédica	9.708,00	Contínuo
Tanguá	3.720,00	Contínuo

Região	Meta Prevista PPA	Meta Adequada	Total Realizado	%Realização
Região Noroeste Fluminense	65.586,00	65.586,00	52.056,00	79,37 %

Municípios	Meta Realizada	Situação
Aperibé	1.344,00	Contínuo
Bom Jesus do Itabapoana	8.172,00	Contínuo
Cambuci	2.331,00	Contínuo
Italva	2.010,00	Contínuo
Itaocara	4.908,00	Contínuo
Itaperuna	13.977,00	Contínuo
Laje do Muriaé	1.497,00	Contínuo
Miracema	3.600,00	Contínuo
Natividade	2.904,00	Contínuo
Porciúncula	3.183,00	Contínuo
Santo Antônio de Pádua	4.332,00	Contínuo
São José de Ubá	1.647,00	Contínuo
Varre-Sai	2.151,00	Contínuo

Região	Meta Prevista PPA	Meta Adequada	Total Realizado	%Realização
Região Norte Fluminense	21.821,00	21.821,00	126.705,00	580,66 %

Municípios	Meta Realizada	Situação
Campos dos Goytacazes	81.732,00	Contínuo
Carapebus	1.374,00	Contínuo
Cardoso Moreira	1.869,00	Contínuo
Conceição de Macabu	4.917,00	Contínuo
Macaé	19.812,00	Contínuo
Quissamã	2.193,00	Contínuo
São Fidélis	5.877,00	Contínuo
São Francisco de Itabapoana	4.419,00	Contínuo
São João da Barra	4.512,00	Contínuo

Região	Meta Prevista PPA	Meta Adequada	Total Realizado	%Realização
Região Serrana	57.504,00	57.504,00	74.661,00	129,84 %

Municípios	Meta Realizada	Situação
Bom Jardim	4.935,00	Contínuo
Cantagalo	3.144,00	Contínuo
Carmo	3.438,00	Contínuo
Cordeiro	3.108,00	Contínuo
Duas Barras	1.968,00	Contínuo
Macuco	2.580,00	Contínuo
Nova Friburgo	29.148,00	Contínuo
Santa Maria Madalena	720,00	Contínuo
São José do Vale do Rio Preto	1.662,00	Contínuo
São Sebastião do Alto	1.611,00	Contínuo
Sumidouro	2.046,00	Contínuo
Teresópolis	17.952,00	Contínuo
Trajano de Moraes	2.349,00	Contínuo

Produto: 5751 - Unidade escolar climatizada (unidade)

Região	Meta Prevista PPA	Meta Adequada	Total Realizado	%Realização
Região Centro Sul Fluminense	44,00	44,00	33,00	75,00 %

Municípios	Meta Realizada	Situação
Areal	1,00	Contínuo
Comendador Levy Gasparian	1,00	Contínuo
Engenheiro Paulo de Frontin	2,00	Contínuo
Mendes	2,00	Contínuo
Miguel Pereira	3,00	Contínuo
Paraíba do Sul	5,00	Contínuo
Paty do Alferes	3,00	Contínuo
Sapucaia	4,00	Contínuo
Três Rios	8,00	Contínuo
Vassouras	4,00	Contínuo

Região	Meta Prevista PPA	Meta Adequada	Total Realizado	%Realização
Região da Costa Verde	21,00	21,00	11,00	52,38 %

Municípios	Meta Realizada	Situação
Angra dos Reis	8,00	Contínuo
Mangaratiba	1,00	Contínuo
Parati	2,00	Contínuo

Região	Meta Prevista PPA	Meta Adequada	Total Realizado	%Realização
Região das Baixadas Litorâneas	72,00	72,00	42,00	58,33 %

Municípios	Meta Realizada	Situação
Araruama	8,00	Contínuo
Armação dos Búzios	1,00	Contínuo
Arraial do Cabo	2,00	Contínuo
Cabo Frio	9,00	Contínuo
Casimiro de Abreu	2,00	Contínuo
Iguaba Grande	2,00	Contínuo
Rio das Ostras	4,00	Contínuo
São Pedro da Aldeia	7,00	Contínuo
Saquarema	5,00	Contínuo
Silva Jardim	2,00	Contínuo

Região	Meta Prevista PPA	Meta Adequada	Total Realizado	%Realização
Região do Médio Paraíba	99,00	99,00	67,00	67,68 %

Municípios	Meta Realizada	Situação
Barra do Piraí	10,00	Contínuo
Barra Mansa	11,00	Contínuo
Itatiaia	1,00	Contínuo
Pinheiral	1,00	Contínuo
Piraí	1,00	Contínuo
Porto Real	1,00	Contínuo
Quatis	1,00	Contínuo
Resende	9,00	Contínuo
Rio Claro	1,00	Contínuo
Rio das Flores	2,00	Contínuo
Valença	8,00	Contínuo
Volta Redonda	21,00	Contínuo

Região	Meta Prevista PPA	Meta Adequada	Total Realizado	%Realização
Região Metropolitana	792,00	792,00	515,00	65,03 %

Municípios	Meta Realizada	Situação
Belford Roxo	31,00	Contínuo
Cachoeiras de Macacu	7,00	Contínuo
Duque de Caxias	58,00	Contínuo
Guapimirim	3,00	Contínuo
Itaboraí	14,00	Contínuo
Itaguaí	9,00	Contínuo
Japeri	8,00	Contínuo
Magé	19,00	Contínuo
Maricá	9,00	Contínuo
Mesquita	8,00	Contínuo
Nilópolis	12,00	Contínuo
Niterói	33,00	Contínuo
Nova Iguaçu	75,00	Contínuo
Paracambi	3,00	Contínuo
Petrópolis	9,00	Contínuo
Queimados	12,00	Contínuo
Rio Bonito	2,00	Contínuo
Rio de Janeiro	84,00	Contínuo
São Gonçalo	71,00	Contínuo
São João de Meriti	39,00	Contínuo
Seropédica	7,00	Contínuo
Tanguá	2,00	Contínuo

Região	Meta Prevista PPA	Meta Adequada	Total Realizado	%Realização
Região Noroeste Fluminense	63,00	63,00	41,00	65,08 %

Municípios	Meta Realizada	Situação
Aperibé	2,00	Contínuo
Bom Jesus do Itabapoana	5,00	Contínuo
Cambuci	2,00	Contínuo
Italva	2,00	Contínuo
Itaocara	3,00	Contínuo
Itaperuna	13,00	Contínuo
Laje do Muriaé	1,00	Contínuo
Miracema	4,00	Contínuo
Natividade	4,00	Contínuo
Porciúncula	2,00	Contínuo
Santo Antônio de Pádua	3,00	Contínuo

Região	Meta Prevista PPA	Meta Adequada	Total Realizado	%Realização
Região Norte Fluminense	94,00	94,00	72,00	76,60 %

Municípios	Meta Realizada	Situação
Campos dos Goytacazes	44,00	Contínuo
Carapebus	1,00	Contínuo
Cardoso Moreira	1,00	Contínuo
Conceição de Macabu	4,00	Contínuo
Macaé	5,00	Contínuo
São Fidélis	4,00	Contínuo
São Francisco de Itabapoana	8,00	Contínuo
São João da Barra	5,00	Contínuo

Região	Meta Prevista PPA	Meta Adequada	Total Realizado	%Realização
Região Serrana	90,00	90,00	59,00	65,56 %

Municípios	Meta Realizada	Situação
Bom Jardim	4,00	Contínuo
Cantagalo	4,00	Contínuo
Carmo	4,00	Contínuo
Cordeiro	4,00	Contínuo
Duas Barras	3,00	Contínuo
Macuco	2,00	Contínuo
Nova Friburgo	21,00	Contínuo
Santa Maria Madalena	1,00	Contínuo
São José do Vale do Rio Preto	1,00	Contínuo
São Sebastião do Alto	3,00	Contínuo
Sumidouro	1,00	Contínuo
Teresópolis	7,00	Contínuo
Trajano de Moraes	4,00	Contínuo

Ação: 2192 - APOIO AOS SERVIÇOS EDUCACIONAIS			
Execução Orçamentária da Ação:	Despesa Autorizada	Despesa Liquidada	% Liq./Desp.Aut.
Unidade Orçamentária (UO): 18010 - SEEDUC	126.163.204,99	102.902.502,03	81,56 %

EXECUÇÃO FÍSICA DOS PRODUTOS - REGIONALIZÁVEIS

Produto: 4665 - Unidade de ensino operacionalizada (unidade)				
Região	Meta Prevista PPA	Meta Adequada	Total Realizado	%Realização
Região Centro Sul Fluminense	44,00	44,00	32,00	72,73 %

Municípios	Meta Realizada	Situação
Areal	1,00	Contínuo
Comendador Levy Gasparian	1,00	Contínuo
Engenheiro Paulo de Frontin	2,00	Contínuo
Mendes	2,00	Contínuo
Miguel Pereira	4,00	Contínuo
Paraíba do Sul	5,00	Contínuo
Paty do Alferes	3,00	Contínuo
Sapucaia	4,00	Contínuo
Três Rios	6,00	Contínuo
Vassouras	4,00	Contínuo

Região	Meta Prevista PPA	Meta Adequada	Total Realizado	%Realização
Região da Costa Verde	21,00	21,00	22,00	104,76 %

Municípios	Meta Realizada	Situação
Angra dos Reis	15,00	Contínuo
Mangaratiba	4,00	Contínuo
Parati	3,00	Contínuo

Região	Meta Prevista PPA	Meta Adequada	Total Realizado	%Realização
Região das Baixadas Litorâneas	72,00	72,00	51,00	70,83 %

Municípios	Meta Realizada	Situação
Araruama	8,00	Contínuo
Armação dos Búzios	1,00	Contínuo
Arraial do Cabo	2,00	Contínuo
Cabo Frio	11,00	Contínuo
Casimiro de Abreu	6,00	Contínuo
Iguaba Grande	2,00	Contínuo
Rio das Ostras	4,00	Contínuo
São Pedro da Aldeia	8,00	Contínuo
Saquarema	7,00	Contínuo
Silva Jardim	2,00	Contínuo

Região	Meta Prevista PPA	Meta Adequada	Total Realizado	%Realização
Região do Médio Paraíba	99,00	99,00	84,00	84,85 %

Municípios	Meta Realizada	Situação
Barra do Piraí	11,00	Contínuo
Barra Mansa	16,00	Contínuo
Pinheiral	2,00	Contínuo
Piraí	3,00	Contínuo
Porto Real	1,00	Contínuo
Quatis	1,00	Contínuo
Resende	10,00	Contínuo
Rio Claro	3,00	Contínuo
Rio das Flores	2,00	Contínuo
Valença	11,00	Contínuo
Volta Redonda	24,00	Contínuo

Região	Meta Prevista PPA	Meta Adequada	Total Realizado	%Realização
Região Metropolitana	792,00	792,00	706,00	89,14 %

Municípios	Meta Realizada	Situação
Belford Roxo	39,00	Contínuo
Cachoeiras de Macacu	9,00	Contínuo
Duque de Caxias	75,00	Contínuo
Guapimirim	3,00	Contínuo
Itaboraí	12,00	Contínuo
Itaguaí	10,00	Contínuo
Japeri	7,00	Contínuo
Magé	18,00	Contínuo
Maricá	9,00	Contínuo
Mesquita	10,00	Contínuo
Nilópolis	12,00	Contínuo
Niterói	40,00	Contínuo
Nova Iguaçu	73,00	Contínuo
Paracambi	2,00	Contínuo
Petrópolis	9,00	Contínuo
Queimados	11,00	Contínuo
Rio Bonito	7,00	Contínuo
Rio de Janeiro	245,00	Contínuo
São Gonçalo	65,00	Contínuo
São João de Meriti	41,00	Contínuo
Seropédica	8,00	Contínuo
Tanguá	1,00	Contínuo

Região	Meta Prevista PPA	Meta Adequada	Total Realizado	%Realização
Região Noroeste Fluminense	63,00	63,00	54,00	85,71 %

Municípios	Meta Realizada	Situação
Aperibé	2,00	Contínuo
Bom Jesus do Itabapoana	8,00	Contínuo
Cambuci	3,00	Contínuo
Italva	2,00	Contínuo
Itaocara	4,00	Contínuo
Itaperuna	14,00	Contínuo
Laje do Muriaé	1,00	Contínuo
Miracema	4,00	Contínuo
Natividade	4,00	Contínuo
Porciúncula	4,00	Contínuo
Santo Antônio de Pádua	6,00	Contínuo
São José de Ubá	1,00	Contínuo
Varre-Sai	1,00	Contínuo

Região	Meta Prevista PPA	Meta Adequada	Total Realizado	%Realização
Região Norte Fluminense	94,00	94,00	86,00	91,49 %

Municípios	Meta Realizada	Situação
Campos dos Goytacazes	48,00	Contínuo
Carapebus	1,00	Contínuo
Cardoso Moreira	2,00	Contínuo
Conceição de Macabu	6,00	Contínuo
Macaé	10,00	Contínuo
Quissamã	1,00	Contínuo
São Fidélis	5,00	Contínuo
São Francisco de Itabapoana	6,00	Contínuo
São João da Barra	7,00	Contínuo

Região	Meta Prevista PPA	Meta Adequada	Total Realizado	%Realização
Região Serrana	90,00	90,00	60,00	66,67 %

Municípios	Meta Realizada	Situação
Bom Jardim	5,00	Contínuo
Cantagalo	5,00	Contínuo
Carmo	4,00	Contínuo
Cordeiro	3,00	Contínuo
Duas Barras	3,00	Contínuo
Macuco	1,00	Contínuo
Nova Friburgo	23,00	Contínuo
São José do Vale do Rio Preto	1,00	Contínuo
São Sebastião do Alto	2,00	Contínuo
Sumidouro	2,00	Contínuo
Teresópolis	6,00	Contínuo
Trajano de Moraes	5,00	Contínuo

Produto: 6493 - REFORMA DO COLÉGIO ESTADUAL LUIZ GIMARAES NO MUNICÍPIO DE QUEIMADOS (unidade)

Região	Meta Prevista PPA	Meta Adequada	Total Realizado	%Realização
Região Metropolitana	1,00	1,00	-	-

Produto: 6494 - REFORMA DO COLÉGIO ESTADUAL SÃO CRISTÓVÃO NO MUNICÍPIO DE QUEIMADOS (unidade)

Região	Meta Prevista PPA	Meta Adequada	Total Realizado	%Realização
Região Metropolitana	1,00	1,00	-	-

Ação: 2229 - OFERTA DE TRANSPORTE ESCOLAR

Execução Orçamentária da Ação:	Despesa Autorizada	Despesa Liquidada	% Liq./Desp.Aut.
Unidade Orçamentária (UO): 18010 - SEEDUC	139.204.786,41	108.359.921,66	77,84 %

EXECUÇÃO FÍSICA DOS PRODUTOS - REGIONALIZÁVEIS

Produto: 5752 - Benefício de transporte urbano concedido (unidade)

Região	Meta Prevista PPA	Meta Adequada	Total Realizado	%Realização
Região Centro Sul Fluminense	25.000,00	25.000,00	42.078,00	168,31 %

Municípios	Meta Realizada	Situação
Areal	1.182,00	Contínuo
Comendador Levy Gasparian	822,00	Contínuo
Engenheiro Paulo de Frontin	2.220,00	Contínuo
Mendes	1.422,00	Contínuo
Miguel Pereira	3.129,00	Contínuo
Paraíba do Sul	6.711,00	Contínuo
Paty do Alferes	4.794,00	Contínuo
Sapucaia	2.889,00	Contínuo
Três Rios	14.851,00	Contínuo
Vassouras	4.058,00	Contínuo

Região	Meta Prevista PPA	Meta Adequada	Total Realizado	%Realização
Região da Costa Verde	9.000,00	9.000,00	38.814,00	431,27 %

Municípios	Meta Realizada	Situação
Angra dos Reis	26.943,00	Contínuo
Mangaratiba	4.440,00	Contínuo
Parati	7.431,00	Contínuo

Região	Meta Prevista PPA	Meta Adequada	Total Realizado	%Realização
Região das Baixadas Litorâneas	50.000,00	50.000,00	77.553,00	155,11 %

Municípios	Meta Realizada	Situação
Araruama	11.238,00	Contínuo
Armação dos Búzios	2.508,00	Contínuo
Arraial do Cabo	2.139,00	Contínuo
Cabo Frio	17.898,00	Contínuo
Casimiro de Abreu	5.121,00	Contínuo
Iguaba Grande	3.864,00	Contínuo
Rio das Ostras	12.285,00	Contínuo
São Pedro da Aldeia	12.927,00	Contínuo
Saquarema	7.758,00	Contínuo
Silva Jardim	1.815,00	Contínuo

Região	Meta Prevista PPA	Meta Adequada	Total Realizado	%Realização
Região do Médio Paraíba	18.000,00	18.000,00	84.993,00	472,18 %

Municípios	Meta Realizada	Situação
Barra do Piraí	15.858,00	Contínuo
Barra Mansa	10.887,00	Contínuo
Itatiaia	2.040,00	Contínuo
Pinheiral	1.800,00	Contínuo
Piraí	3.327,00	Contínuo
Porto Real	1.527,00	Contínuo
Quatis	1.224,00	Contínuo
Resende	20.145,00	Contínuo
Rio Claro	2.604,00	Contínuo
Rio das Flores	993,00	Contínuo
Valença	13.188,00	Contínuo
Volta Redonda	11.400,00	Contínuo

Região	Meta Prevista PPA	Meta Adequada	Total Realizado	%Realização
Região Metropolitana	760.000,00	760.000,00	1.486.233,00	195,56 %

Municípios	Meta Realizada	Situação
Belford Roxo	77.235,00	Contínuo
Cachoeiras de Macacu	8.928,00	Contínuo
Duque de Caxias	161.424,00	Contínuo
Guapimirim	4.605,00	Contínuo
Itaboraí	27.462,00	Contínuo
Itaguaí	16.470,00	Contínuo
Japeri	11.994,00	Contínuo
Magé	33.228,00	Contínuo
Maricá	15.507,00	Contínuo
Mesquita	26.196,00	Contínuo
Nilópolis	33.249,00	Contínuo
Niterói	67.485,00	Contínuo
Nova Iguaçu	156.294,00	Contínuo
Paracambi	4.455,00	Contínuo
Petrópolis	28.632,00	Contínuo
Queimados	34.665,00	Contínuo
Rio Bonito	7.308,00	Contínuo
Rio de Janeiro	527.643,00	Contínuo
São Gonçalo	139.032,00	Contínuo
São João de Meriti	90.285,00	Contínuo
Seropédica	10.173,00	Contínuo
Tanguá	3.963,00	Contínuo

Região	Meta Prevista PPA	Meta Adequada	Total Realizado	%Realização
Região Noroeste Fluminense	5.000,00	5.000,00	32.514,00	650,28 %

Municípios	Meta Realizada	Situação
Aperibé	1.296,00	Contínuo
Bom Jesus do Itabapoana	6.495,00	Contínuo
Cambuci	1.590,00	Contínuo
Italva	1.743,00	Contínuo
Itaocara	3.465,00	Contínuo
Itaperuna	7.797,00	Contínuo
Miracema	3.336,00	Contínuo
Natividade	753,00	Contínuo
Porciúncula	2.322,00	Contínuo
Santo Antônio de Pádua	3.171,00	Contínuo
Varre-Sai	546,00	Contínuo

Região	Meta Prevista PPA	Meta Adequada	Total Realizado	%Realização
Região Norte Fluminense	35.000,00	35.000,00	121.950,00	348,43 %

Municípios	Meta Realizada	Situação
Campos dos Goytacazes	78.948,00	Contínuo
Carapebus	1.320,00	Contínuo
Cardoso Moreira	1.173,00	Contínuo
Conceição de Macabu	4.035,00	Contínuo
Macaé	21.399,00	Contínuo
Quissamã	2.199,00	Contínuo
São Fidélis	6.009,00	Contínuo
São Francisco de Itabapoana	1.890,00	Contínuo
São João da Barra	4.977,00	Contínuo

Região	Meta Prevista PPA	Meta Adequada	Total Realizado	%Realização
Região Serrana	55.000,00	55.000,00	70.461,00	128,11 %

Municípios	Meta Realizada	Situação
Bom Jardim	2.865,00	Contínuo
Cantagalo	2.607,00	Contínuo
Carmo	2.841,00	Contínuo
Cordeiro	3.156,00	Contínuo
Duas Barras	1.287,00	Contínuo
Macuco	2.301,00	Contínuo
Nova Friburgo	31.191,00	Contínuo
Santa Maria Madalena	627,00	Contínuo
São José do Vale do Rio Preto	699,00	Contínuo
São Sebastião do Alto	1.098,00	Contínuo
Sumidouro	831,00	Contínuo
Teresópolis	19.722,00	Contínuo
Trajano de Moraes	1.236,00	Contínuo

Produto: 5753 - Transporte para aluno com deficiência concedido (unidade)

Região	Meta Prevista PPA	Meta Adequada	Total Realizado	%Realização
Região Centro Sul Fluminense	3,00	0,00	-	-

Região	Meta Prevista PPA	Meta Adequada	Total Realizado	%Realização
Região da Costa Verde	1,00	2,00	2,00	100,00 %

Municípios	Meta Realizada	Situação
Angra dos Reis	2,00	Contínuo

Região	Meta Prevista PPA	Meta Adequada	Total Realizado	%Realização
Região das Baixadas Litorâneas	6,00	6,00	2,00	33,33 %

Municípios	Meta Realizada	Situação
Araruama	1,00	Contínuo
Cabo Frio	1,00	Contínuo

Região	Meta Prevista PPA	Meta Adequada	Total Realizado	%Realização
Região do Médio Paraíba	2,00	8,00	8,00	100,00 %

Municípios	Meta Realizada	Situação
Porto Real	1,00	Contínuo
Valença	4,00	Contínuo
Volta Redonda	3,00	Contínuo

Região	Meta Prevista PPA	Meta Adequada	Total Realizado	%Realização
Região Metropolitana	52,00	105,00	114,00	108,57 %

Municípios	Meta Realizada	Situação
Duque de Caxias	5,00	Contínuo
Magé	1,00	Contínuo
Nilópolis	4,00	Contínuo
Niterói	4,00	Contínuo
Petrópolis	3,00	Contínuo
Queimados	7,00	Contínuo
Rio Bonito	3,00	Contínuo
Rio de Janeiro	63,00	Contínuo
São Gonçalo	19,00	Contínuo
Seropédica	1,00	Contínuo
Tanguá	4,00	Contínuo

Região	Meta Prevista PPA	Meta Adequada	Total Realizado	%Realização
Região Noroeste Fluminense	4,00	2,00	2,00	100,00 %

Municípios	Meta Realizada	Situação
Itaperuna	2,00	Contínuo

Região	Meta Prevista PPA	Meta Adequada	Total Realizado	%Realização
Região Norte Fluminense	5,00	3,00	3,00	100,00 %

Municípios	Meta Realizada	Situação
Campos dos Goytacazes	2,00	Contínuo
Macaé	1,00	Contínuo

Região	Meta Prevista PPA	Meta Adequada	Total Realizado	%Realização
Região Serrana	7,00	3,00	18,00	600,00 %

Municípios	Meta Realizada	Situação
Teresópolis	18,00	Contínuo

Produto: 5781 - Aluno atendido por transporte rural (unidade)

Região	Meta Prevista PPA	Meta Adequada	Total Realizado	%Realização
Região Centro Sul Fluminense	2.000,00	1.116,00	1.161,00	104,03 %

Municípios	Meta Realizada	Situação
Mendes	344,00	Contínuo
Miguel Pereira	106,00	Contínuo
Paty do Alferes	450,00	Contínuo
Sapucaia	138,00	Contínuo
Vassouras	123,00	Contínuo

Região	Meta Prevista PPA	Meta Adequada	Total Realizado	%Realização
Região da Costa Verde	-	-	93,00	-

Municípios	Meta Realizada	Situação
Angra dos Reis	87,00	Contínuo
Parati	6,00	Contínuo

Região	Meta Prevista PPA	Meta Adequada	Total Realizado	%Realização
Região das Baixadas Litorâneas	200,00	552,00	571,00	103,44 %

Municípios	Meta Realizada	Situação
Araruama	124,00	Contínuo
Casimiro de Abreu	153,00	Contínuo
Rio das Ostras	106,00	Contínuo
Silva Jardim	188,00	Contínuo

Região	Meta Prevista PPA	Meta Adequada	Total Realizado	%Realização
Região do Médio Paraíba	500,00	115,00	1.000,00	869,57 %

Municípios	Meta Realizada	Situação
Barra do Pirai	64,00	Contínuo
Barra Mansa	40,00	Contínuo
Pirai	116,00	Contínuo
Quatis	52,00	Contínuo
Rio Claro	411,00	Contínuo
Rio das Flores	134,00	Contínuo
Valença	183,00	Contínuo

Região	Meta Prevista PPA	Meta Adequada	Total Realizado	%Realização
Região Metropolitana	-	-	1.024,00	-

Municípios	Meta Realizada	Situação
Cachoeiras de Macacu	367,00	Contínuo
Itaboraí	109,00	Contínuo
Magé	203,00	Contínuo
Petrópolis	36,00	Contínuo
Rio Bonito	309,00	Contínuo

Região	Meta Prevista PPA	Meta Adequada	Total Realizado	%Realização
Região Noroeste Fluminense	4.800,00	985,00	6.031,00	612,28 %

Municípios	Meta Realizada	Situação
Aperibé	93,00	Contínuo
Bom Jesus do Itabapoana	385,00	Contínuo
Cambuci	259,00	Contínuo
Italva	151,00	Contínuo
Itaocara	488,00	Contínuo
Itaperuna	2.413,00	Contínuo
Laje do Muriaé	160,00	Contínuo
Miracema	136,00	Contínuo
Natividade	646,00	Contínuo
Porciúncula	239,00	Contínuo
Santo Antônio de Pádua	334,00	Contínuo
São José de Ubá	226,00	Contínuo
Varre-Sai	501,00	Contínuo

Região	Meta Prevista PPA	Meta Adequada	Total Realizado	%Realização
Região Norte Fluminense	2.000,00	894,00	3.299,00	369,02 %

Municípios	Meta Realizada	Situação
Campos dos Goytacazes	1.136,00	Contínuo
Cardoso Moreira	366,00	Contínuo
Conceição de Macabu	319,00	Contínuo
São Fidélis	302,00	Contínuo
São Francisco de Itabapoana	1.176,00	Contínuo

Região	Meta Prevista PPA	Meta Adequada	Total Realizado	%Realização
Região Serrana	3.800,00	5.487,00	3.962,00	72,21 %
			Meta Realizada	Situação
Municípios				
Bom Jardim			629,00	Contínuo
Cantagalo			179,00	Contínuo
Carmo			311,00	Contínuo
Cordeiro			557,00	Contínuo
Duas Barras			228,00	Contínuo
Macuco			73,00	Contínuo
Nova Friburgo			367,00	Contínuo
Santa Maria Madalena			36,00	Contínuo
São José do Vale do Rio Preto			622,00	Contínuo
São Sebastião do Alto			191,00	Contínuo
Sumidouro			422,00	Contínuo
Trajano de Moraes			347,00	Contínuo

Ação: 2299 - FORNECIMENTO DE SERVIÇOS DE UTILIDADE PÚBLICA EM UNIDADES ESCOLARES			
Execução Orçamentária da Ação:	Despesa Autorizada	Despesa Liquidada	% Liq./Desp.Aut.
Unidade Orçamentária (UO): 18010 - SEEDUC	133.901.483,86	120.151.157,26	89,73 %

EXECUÇÃO FÍSICA DOS PRODUTOS - REGIONALIZÁVEIS

Produto: 4666 - Unidade escolar atendida por acesso à internet (unidade)				
Região	Meta Prevista PPA	Meta Adequada	Total Realizado	%Realização
Região Centro Sul Fluminense	44,00	38,00	39,00	102,63 %
			Meta Realizada	Situação
Municípios				
Areal			1,00	Contínuo
Comendador Levy Gasparian			1,00	Contínuo
Engenheiro Paulo de Frontin			2,00	Contínuo
Mendes			2,00	Contínuo
Miguel Pereira			4,00	Contínuo
Paraíba do Sul			5,00	Contínuo
Paty do Alferes			3,00	Contínuo
Sapucaia			6,00	Contínuo
Três Rios			10,00	Contínuo
Vassouras			5,00	Contínuo

Região	Meta Prevista PPA	Meta Adequada	Total Realizado	%Realização
Região da Costa Verde	21,00	19,00	21,00	110,53 %
			Meta Realizada	Situação
Municípios				
Angra dos Reis			14,00	Contínuo
Mangaratiba			4,00	Contínuo
Parati			3,00	Contínuo

Região	Meta Prevista PPA	Meta Adequada	Total Realizado	%Realização
Região das Baixadas Litorâneas	72,00	80,00	55,00	68,75 %

Municípios	Meta Realizada	Situação
Araruama	8,00	Contínuo
Armação dos Búzios	1,00	Contínuo
Arraial do Cabo	3,00	Contínuo
Cabo Frio	11,00	Contínuo
Casimiro de Abreu	7,00	Contínuo
Iguaba Grande	2,00	Contínuo
Rio das Ostras	5,00	Contínuo
São Pedro da Aldeia	9,00	Contínuo
Saquarema	7,00	Contínuo
Silva Jardim	2,00	Contínuo

Região	Meta Prevista PPA	Meta Adequada	Total Realizado	%Realização
Região do Médio Paraíba	98,00	92,00	92,00	100,00 %

Municípios	Meta Realizada	Situação
Barra do Pirai	11,00	Contínuo
Barra Mansa	17,00	Contínuo
Itatiaia	1,00	Contínuo
Pinheiral	2,00	Contínuo
Pirai	3,00	Contínuo
Porto Real	1,00	Contínuo
Quatis	1,00	Contínuo
Resende	12,00	Contínuo
Rio Claro	3,00	Contínuo
Rio das Flores	2,00	Contínuo
Valença	12,00	Contínuo
Volta Redonda	27,00	Contínuo

Região	Meta Prevista PPA	Meta Adequada	Total Realizado	%Realização
Região Metropolitana	1.538,00	746,00	796,00	106,70 %

Municípios	Meta Realizada	Situação
Belford Roxo	40,00	Contínuo
Cachoeiras de Macacu	9,00	Contínuo
Duque de Caxias	84,00	Contínuo
Guapimirim	3,00	Contínuo
Itaboraí	15,00	Contínuo
Itaguaí	12,00	Contínuo
Japeri	9,00	Contínuo
Magé	19,00	Contínuo
Maricá	10,00	Contínuo
Mesquita	11,00	Contínuo
Nilópolis	12,00	Contínuo
Niterói	42,00	Contínuo
Nova Iguaçu	82,00	Contínuo
Paracambi	3,00	Contínuo
Petrópolis	11,00	Contínuo
Queimados	12,00	Contínuo
Rio Bonito	7,00	Contínuo
Rio de Janeiro	288,00	Contínuo
São Gonçalo	75,00	Contínuo
São João de Meriti	41,00	Contínuo
Seropédica	9,00	Contínuo
Tanguá	2,00	Contínuo

Região	Meta Prevista PPA	Meta Adequada	Total Realizado	%Realização
Região Noroeste Fluminense	63,00	55,00	57,00	103,64 %

Municípios	Meta Realizada	Situação
Aperibé	2,00	Contínuo
Bom Jesus do Itabapoana	8,00	Contínuo
Cambuci	3,00	Contínuo
Italva	2,00	Contínuo
Itaocara	5,00	Contínuo
Itaperuna	15,00	Contínuo
Laje do Muriaé	1,00	Contínuo
Miracema	4,00	Contínuo
Natividade	4,00	Contínuo
Porciúncula	4,00	Contínuo
Santo Antônio de Pádua	7,00	Contínuo
São José de Ubá	1,00	Contínuo
Varre-Sai	1,00	Contínuo

Região	Meta Prevista PPA	Meta Adequada	Total Realizado	%Realização
Região Norte Fluminense	92,00	93,00	93,00	100,00 %

Municípios	Meta Realizada	Situação
Campos dos Goytacazes	51,00	Contínuo
Carapebus	1,00	Contínuo
Cardoso Moreira	2,00	Contínuo
Conceição de Macabu	6,00	Contínuo
Macaé	11,00	Contínuo
Quissamã	1,00	Contínuo
São Fidélis	6,00	Contínuo
São Francisco de Itabapoana	8,00	Contínuo
São João da Barra	7,00	Contínuo

Região	Meta Prevista PPA	Meta Adequada	Total Realizado	%Realização
Região Serrana	90,00	83,00	72,00	86,75 %

Municípios	Meta Realizada	Situação
Bom Jardim	5,00	Contínuo
Cantagalo	5,00	Contínuo
Carmo	5,00	Contínuo
Cordeiro	5,00	Contínuo
Duas Barras	4,00	Contínuo
Macuco	2,00	Contínuo
Nova Friburgo	25,00	Contínuo
Santa Maria Madalena	1,00	Contínuo
São José do Vale do Rio Preto	1,00	Contínuo
São Sebastião do Alto	3,00	Contínuo
Sumidouro	2,00	Contínuo
Teresópolis	9,00	Contínuo
Trajano de Moraes	5,00	Contínuo

Produto: 4667 - Unidade escolar atendida por serviços públicos concedidos (unidade)

Região	Meta Prevista PPA	Meta Adequada	Total Realizado	%Realização
Região Centro Sul Fluminense	38,00	38,00	39,00	102,63 %

Municípios	Meta Realizada	Situação
Areal	1,00	Contínuo
Comendador Levy Gasparian	1,00	Contínuo
Engenheiro Paulo de Frontin	2,00	Contínuo
Mendes	2,00	Contínuo
Miguel Pereira	4,00	Contínuo
Paraíba do Sul	5,00	Contínuo
Paty do Alferes	3,00	Contínuo
Sapucaia	7,00	Contínuo
Três Rios	10,00	Contínuo
Vassouras	4,00	Contínuo

Região	Meta Prevista PPA	Meta Adequada	Total Realizado	%Realização
Região da Costa Verde	21,00	21,00	26,00	123,81 %

Municípios	Meta Realizada	Situação
Angra dos Reis	14,00	Contínuo
Mangaratiba	9,00	Contínuo
Parati	3,00	Contínuo

Região	Meta Prevista PPA	Meta Adequada	Total Realizado	%Realização
Região das Baixadas Litorâneas	55,00	71,00	55,00	77,46 %

Municípios	Meta Realizada	Situação
Araruama	8,00	Contínuo
Armação dos Búzios	1,00	Contínuo
Arraial do Cabo	3,00	Contínuo
Cabo Frio	11,00	Contínuo
Casimiro de Abreu	7,00	Contínuo
Iguaba Grande	2,00	Contínuo
Rio das Ostras	5,00	Contínuo
São Pedro da Aldeia	9,00	Contínuo
Saquarema	7,00	Contínuo
Silva Jardim	2,00	Contínuo

Região	Meta Prevista PPA	Meta Adequada	Total Realizado	%Realização
Região do Médio Paraíba	94,00	91,00	96,00	105,49 %

Municípios	Meta Realizada	Situação
Barra do Piraí	12,00	Contínuo
Barra Mansa	17,00	Contínuo
Itatiaia	1,00	Contínuo
Pinheiral	2,00	Contínuo
Piraí	3,00	Contínuo
Porto Real	1,00	Contínuo
Quatis	1,00	Contínuo
Resende	12,00	Contínuo
Rio das Flores	7,00	Contínuo
Valença	12,00	Contínuo
Volta Redonda	28,00	Contínuo

Região	Meta Prevista PPA	Meta Adequada	Total Realizado	%Realização
Região Metropolitana	797,00	744,00	808,00	108,60 %

Municípios	Meta Realizada	Situação
Belford Roxo	40,00	Contínuo
Cachoeiras de Macacu	9,00	Contínuo
Duque de Caxias	84,00	Contínuo
Guapimirim	3,00	Contínuo
Itaboraí	15,00	Contínuo
Itaguaí	12,00	Contínuo
Japeri	9,00	Contínuo
Magé	19,00	Contínuo
Maricá	9,00	Contínuo
Mesquita	11,00	Contínuo
Nilópolis	12,00	Contínuo
Niterói	42,00	Contínuo
Nova Iguaçu	81,00	Contínuo
Paracambi	3,00	Contínuo
Petrópolis	11,00	Contínuo
Queimados	12,00	Contínuo
Rio Bonito	7,00	Contínuo
Rio de Janeiro	302,00	Contínuo
São Gonçalo	75,00	Contínuo
São João de Meriti	41,00	Contínuo
Seropédica	9,00	Contínuo
Tanguá	2,00	Contínuo

Região	Meta Prevista PPA	Meta Adequada	Total Realizado	%Realização
Região Noroeste Fluminense	57,00	57,00	66,00	115,79 %

Municípios	Meta Realizada	Situação
Aperibé	2,00	Contínuo
Bom Jesus do Itabapoana	8,00	Contínuo
Cambuci	4,00	Contínuo
Italva	2,00	Contínuo
Itaocara	5,00	Contínuo
Itaperuna	15,00	Contínuo
Laje do Muriaé	9,00	Contínuo
Miracema	4,00	Contínuo
Natividade	4,00	Contínuo
Porciúncula	4,00	Contínuo
Santo Antônio de Pádua	7,00	Contínuo
São José de Ubá	1,00	Contínuo
Varre-Sai	1,00	Contínuo

Região	Meta Prevista PPA	Meta Adequada	Total Realizado	%Realização
Região Norte Fluminense	57,00	91,00	93,00	102,20 %

Municípios	Meta Realizada	Situação
Campos dos Goytacazes	51,00	Contínuo
Carapebus	1,00	Contínuo
Cardoso Moreira	2,00	Contínuo
Conceição de Macabu	6,00	Contínuo
Macaé	11,00	Contínuo
Quissamã	1,00	Contínuo
São Fidélis	6,00	Contínuo
São Francisco de Itabapoana	8,00	Contínuo
São João da Barra	7,00	Contínuo

Região	Meta Prevista PPA	Meta Adequada	Total Realizado	%Realização
Região Serrana	83,00	83,00	73,00	87,95 %

Municípios	Meta Realizada	Situação
Bom Jardim	5,00	Contínuo
Cantagalo	5,00	Contínuo
Carmo	5,00	Contínuo
Cordeiro	5,00	Contínuo
Duas Barras	4,00	Contínuo
Macuco	2,00	Contínuo
Nova Friburgo	25,00	Contínuo
Santa Maria Madalena	1,00	Contínuo
São José do Vale do Rio Preto	1,00	Contínuo
São Sebastião do Alto	3,00	Contínuo
Sumidouro	2,00	Contínuo
Teresópolis	9,00	Contínuo
Trajano de Moraes	6,00	Contínuo

Ação: 2421 - OFERTA DE NUTRIÇÃO ESCOLAR			
Execução Orçamentária da Ação:	Despesa Autorizada	Despesa Liquidada	% Liq./Desp.Aut.
Unidade Orçamentária (UO): 18010 - SEEDUC	277.621.866,38	261.939.446,70	94,35 %

EXECUÇÃO FÍSICA DOS PRODUTOS - REGIONALIZÁVEIS

Produto: 5782 - Merenda escolar em horário parcial e ampliado fornecida (unidade)				
---	--	--	--	--

Região	Meta Prevista PPA	Meta Adequada	Total Realizado	%Realização
Região Centro Sul Fluminense	7.258.240,00	7.258.240,00	3.506.432,00	48,31 %

Municípios	Meta Realizada	Situação
Areal	104.030,00	Contínuo
Comendador Levy Gasparian	64.350,00	Contínuo
Engenheiro Paulo de Frontin	157.690,00	Contínuo
Mendes	168.134,00	Contínuo
Miguel Pereira	291.992,00	Contínuo
Paraíba do Sul	586.448,00	Contínuo
Paty do Alferes	295.696,00	Contínuo
Sapucaia	272.920,00	Contínuo
Três Rios	1.021.912,00	Contínuo
Vassouras	543.260,00	Contínuo

Região	Meta Prevista PPA	Meta Adequada	Total Realizado	%Realização
Região da Costa Verde	5.609.560,00	5.609.560,00	3.020.584,00	53,85 %

Municípios	Meta Realizada	Situação
Angra dos Reis	2.169.622,00	Contínuo
Mangaratiba	350.156,00	Contínuo
Parati	500.806,00	Contínuo

Região	Meta Prevista PPA	Meta Adequada	Total Realizado	%Realização
Região das Baixadas Litorâneas	10.763.720,00	10.763.720,00	6.459.624,00	60,01 %

Municípios	Meta Realizada	Situação
Araruama	924.888,00	Contínuo
Armação dos Búzios	287.858,00	Contínuo
Arraial do Cabo	167.272,00	Contínuo
Cabo Frio	1.404.246,00	Contínuo
Casimiro de Abreu	454.598,00	Contínuo
Iguaba Grande	320.616,00	Contínuo
Rio das Ostras	974.846,00	Contínuo
São Pedro da Aldeia	1.081.118,00	Contínuo
Saquarema	653.358,00	Contínuo
Silva Jardim	190.824,00	Contínuo

Região	Meta Prevista PPA	Meta Adequada	Total Realizado	%Realização
Região do Médio Paraíba	17.908.880,00	17.908.880,00	8.810.138,00	49,19 %

Municípios	Meta Realizada	Situação
Barra do Pirai	1.303.924,00	Contínuo
Barra Mansa	1.812.822,00	Contínuo
Itatiaia	141.272,00	Contínuo
Pinheiral	83.652,00	Contínuo
Pirai	237.818,00	Contínuo
Porto Real	122.662,00	Contínuo
Quatis	113.746,00	Contínuo
Resende	1.535.074,00	Contínuo
Rio Claro	282.424,00	Contínuo
Rio das Flores	107.894,00	Contínuo
Valença	910.820,00	Contínuo
Volta Redonda	2.158.030,00	Contínuo

Região	Meta Prevista PPA	Meta Adequada	Total Realizado	%Realização
Região Metropolitana	208.512.920,00	208.512.920,00	118.411.230,00	56,79 %

Municípios	Meta Realizada	Situação
Belford Roxo	6.309.910,00	Contínuo
Cachoeiras de Macacu	764.868,00	Contínuo
Duque de Caxias	13.014.504,00	Contínuo
Guapimirim	378.216,00	Contínuo
Itaboraí	2.224.114,00	Contínuo
Itaguaí	1.230.334,00	Contínuo
Japeri	950.218,00	Contínuo
Magé	2.573.568,00	Contínuo
Maricá	1.206.618,00	Contínuo
Mesquita	2.084.454,00	Contínuo
Nilópolis	2.595.000,00	Contínuo
Niterói	5.376.926,00	Contínuo
Nova Iguaçu	12.361.702,00	Contínuo
Paracambi	324.004,00	Contínuo
Petrópolis	1.988.010,00	Contínuo
Queimados	2.650.722,00	Contínuo
Rio Bonito	631.726,00	Contínuo
Rio de Janeiro	42.352.756,00	Contínuo
São Gonçalo	10.841.510,00	Contínuo
São João de Meriti	7.480.072,00	Contínuo
Seropédica	766.416,00	Contínuo
Tanguá	305.582,00	Contínuo

Região	Meta Prevista PPA	Meta Adequada	Total Realizado	%Realização
Região Noroeste Fluminense	7.732.560,00	7.732.560,00	4.215.186,00	54,51 %

Municípios	Meta Realizada	Situação
Aperibé	120.126,00	Contínuo
Bom Jesus do Itabapoana	697.636,00	Contínuo
Cambuci	180.428,00	Contínuo
Italva	167.014,00	Contínuo
Itaocara	427.622,00	Contínuo
Itaperuna	1.132.220,00	Contínuo
Laje do Muriaé	114.872,00	Contínuo
Miracema	276.324,00	Contínuo
Natividade	245.294,00	Contínuo
Porciúncula	263.344,00	Contínuo
Santo Antônio de Pádua	265.504,00	Contínuo
São José de Ubá	145.246,00	Contínuo
Varre-Sai	179.556,00	Contínuo

Região	Meta Prevista PPA	Meta Adequada	Total Realizado	%Realização
Região Norte Fluminense	18.451.400,00	18.451.400,00	10.740.174,00	58,21 %

Municípios	Meta Realizada	Situação
Campos dos Goytacazes	7.086.206,00	Contínuo
Carapebus	121.422,00	Contínuo
Cardoso Moreira	136.338,00	Contínuo
Conceição de Macabu	376.556,00	Contínuo
Macaé	1.672.004,00	Contínuo
Quissamã	195.456,00	Contínuo
São Fidélis	431.656,00	Contínuo
São Francisco de Itabapoana	347.246,00	Contínuo
São João da Barra	373.290,00	Contínuo

Região	Meta Prevista PPA	Meta Adequada	Total Realizado	%Realização
Região Serrana	14.401.640,00	14.401.640,00	6.180.714,00	42,92 %

Municípios	Meta Realizada	Situação
Bom Jardim	404.540,00	Contínuo
Cantagalo	265.686,00	Contínuo
Carmo	245.122,00	Contínuo
Cordeiro	248.314,00	Contínuo
Duas Barras	173.100,00	Contínuo
Macuco	218.150,00	Contínuo
Nova Friburgo	2.458.290,00	Contínuo
Santa Maria Madalena	63.284,00	Contínuo
São José do Vale do Rio Preto	146.550,00	Contínuo
São Sebastião do Alto	137.716,00	Contínuo
Sumidouro	165.878,00	Contínuo
Teresópolis	1.486.486,00	Contínuo
Trajano de Moraes	167.598,00	Contínuo

Produto: 5783 - Merenda escolar em horário integral fornecida (unidade)

Região	Meta Prevista PPA	Meta Adequada	Total Realizado	%Realização
Região Centro Sul Fluminense	826.320,00	826.320,00	562.283,00	68,05 %

Municípios	Meta Realizada	Situação
Areal	408,00	Contínuo
Comendador Levy Gasparian	120,00	Contínuo
Engenheiro Paulo de Frontin	41.960,00	Contínuo
Mendes	16.435,00	Contínuo
Miguel Pereira	21.192,00	Contínuo
Paraíba do Sul	392,00	Contínuo
Paty do Alferes	237.028,00	Contínuo
Sapucaia	19.721,00	Contínuo
Três Rios	187.733,00	Contínuo
Vassouras	37.294,00	Contínuo

Região	Meta Prevista PPA	Meta Adequada	Total Realizado	%Realização
Região da Costa Verde	704.000,00	704.000,00	447.226,00	63,53 %

Municípios	Meta Realizada	Situação
Angra dos Reis	177.697,00	Contínuo
Mangaratiba	62.318,00	Contínuo
Parati	207.211,00	Contínuo

Região	Meta Prevista PPA	Meta Adequada	Total Realizado	%Realização
Região das Baixadas Litorâneas	1.370.160,00	1.370.160,00	1.010.074,00	73,72 %

Municípios	Meta Realizada	Situação
Araruama	232.602,00	Contínuo
Arraial do Cabo	49.738,00	Contínuo
Cabo Frio	231.752,00	Contínuo
Casimiro de Abreu	51.313,00	Contínuo
Iguaba Grande	62.422,00	Contínuo
Rio das Ostras	59.345,00	Contínuo
São Pedro da Aldeia	162.617,00	Contínuo
Saquarema	114.907,00	Contínuo
Silva Jardim	45.378,00	Contínuo

Região	Meta Prevista PPA	Meta Adequada	Total Realizado	%Realização
Região do Médio Paraíba	986.480,00	986.480,00	1.340.268,00	135,86 %

Municípios	Meta Realizada	Situação
Barra do Piraí	129.667,00	Contínuo
Barra Mansa	285.775,00	Contínuo
Itatiaia	79.138,00	Contínuo
Pinheiral	179.678,00	Contínuo
Piraí	69.504,00	Contínuo
Porto Real	540,00	Contínuo
Resende	135.790,00	Contínuo
Rio Claro	76.910,00	Contínuo
Rio das Flores	20.118,00	Contínuo
Valença	99.293,00	Contínuo
Volta Redonda	263.855,00	Contínuo

Região	Meta Prevista PPA	Meta Adequada	Total Realizado	%Realização
Região Metropolitana	18.926.160,00	18.926.160,00	12.107.755,00	63,97 %

Municípios	Meta Realizada	Situação
Belford Roxo	315.046,00	Contínuo
Cachoeiras de Macacu	131.782,00	Contínuo
Duque de Caxias	1.088.217,00	Contínuo
Guapimirim	69.640,00	Contínuo
Itaboraí	215.429,00	Contínuo
Itaguaí	222.511,00	Contínuo
Japeri	179.658,00	Contínuo
Magé	518.216,00	Contínuo
Maricá	149.715,00	Contínuo
Mesquita	77.241,00	Contínuo
Nilópolis	405.662,00	Contínuo
Niterói	847.343,00	Contínuo
Nova Iguaçu	18.148,00	Contínuo
Paracambi	118.309,00	Contínuo
Petrópolis	334.957,00	Contínuo
Queimados	330.453,00	Contínuo
Rio Bonito	123.815,00	Contínuo
Rio de Janeiro	5.281.038,00	Contínuo
São Gonçalo	965.927,00	Contínuo
São João de Meriti	498.250,00	Contínuo
Seropédica	171.642,00	Contínuo
Tanguá	44.756,00	Contínuo

Região	Meta Prevista PPA	Meta Adequada	Total Realizado	%Realização
Região Noroeste Fluminense	2.020.480,00	2.020.480,00	974.210,00	48,22 %

Municípios	Meta Realizada	Situação
Aperibé	11.209,00	Contínuo
Bom Jesus do Itabapoana	75.944,00	Contínuo
Cambuci	60.463,00	Contínuo
Italva	19.172,00	Contínuo
Itaocara	31.287,00	Contínuo
Itaperuna	244.573,00	Contínuo
Laje do Muriaé	37.563,00	Contínuo
Miracema	140.751,00	Contínuo
Natividade	33.692,00	Contínuo
Porciúncula	52.536,00	Contínuo
Santo Antônio de Pádua	245.031,00	Contínuo
São José de Ubá	148,00	Contínuo
Varre-Sai	21.841,00	Contínuo

Região	Meta Prevista PPA	Meta Adequada	Total Realizado	%Realização
Região Norte Fluminense	808.720,00	808.720,00	863.847,00	106,82 %

Municípios	Meta Realizada	Situação
Campos dos Goytacazes	216.196,00	Contínuo
Carapebus	312,00	Contínuo
Cardoso Moreira	56.904,00	Contínuo
Conceição de Macabu	121.611,00	Contínuo
Macaé	157.035,00	Contínuo
São Fidélis	184.167,00	Contínuo
São Francisco de Itabapoana	80.477,00	Contínuo
São João da Barra	47.145,00	Contínuo

Região	Meta Prevista PPA	Meta Adequada	Total Realizado	%Realização
Região Serrana	2.152.480,00	2.152.480,00	893.422,00	41,51 %

Municípios	Meta Realizada	Situação
Bom Jardim	65.124,00	Contínuo
Cantagalo	24.526,00	Contínuo
Carmo	117.011,00	Contínuo
Cordeiro	53.734,00	Contínuo
Duas Barras	220,00	Contínuo
Macuco	21.481,00	Contínuo
Nova Friburgo	263.782,00	Contínuo
Santa Maria Madalena	248,00	Contínuo
São Sebastião do Alto	11.073,00	Contínuo
Sumidouro	27.015,00	Contínuo
Teresópolis	231.011,00	Contínuo
Trajano de Moraes	78.197,00	Contínuo

Ação: 5594 - CONSTRUÇÃO DE QUADRA POLIESPORTIVA NO COLÉGIO MUNICIPAL DOLORES GARCIA RODRIGUEZ

Execução Orçamentária da Ação:	Despesa Autorizada	Despesa Liquidada	% Liq./Desp.Aut.
Unidade Orçamentária (UO): 18010 - SEEDUC	0,00	0,00	-

EXECUÇÃO FÍSICA DOS PRODUTOS - REGIONALIZÁVEIS

Produto: 6502 - QUADRA POLIESPORTIVA NO COLÉGIO MUNICIPAL DOLORES GARCIA RODRIGUES CONSTRUÍDA (unidade)				
Região	Meta Prevista PPA	Meta Adequada	Total Realizado	%Realização
Região Norte Fluminense	1,00	1,00	-	-

Programa: 0300 - MAGISTÉRIO ATRATIVO, QUALIFICADO E VALORIZADO

Meta Financeira PPA Exercício 2019 - Total do Programa				3.800.000,00
Despesa Liquidada LOA 2019 - Total do Programa				486.992,89
Ações do Programa:	Despesa PPA	Dot. Atual LOA	% LOA/PPA	
2696 - Valorização do Desenvolvimento Profissional	3.800.000,00	32.286.994,55	849,66 %	
Total	3.800.000,00	32.286.994,55	849,66 %	

Ação: 2696 - VALORIZAÇÃO DO DESENVOLVIMENTO PROFISSIONAL

Execução Orçamentária da Ação:	Despesa Autorizada	Despesa Liquidada	% Liq./Desp.Aut.
Unidade Orçamentária (UO): 18010 - SEEDUC	2.286.992,89	486.992,89	21,29 %

EXECUÇÃO FÍSICA DOS PRODUTOS - NÃO REGIONALIZÁVEIS

Produto: 6366 - Capacitação de professores da rede estadual realizada (unidade)					
Região	Meta Prevista PPA	Meta Adequada	Meta Realizada	% Realização	Situação
Estado	25,00	25,00	990,00	3.960,00 %	Contínuo

Produto: 6367 - Capacitação de profissionais da área educacional realizada (unidade)

EXECUÇÃO FÍSICA DOS PRODUTOS - NÃO REGIONALIZÁVEIS

Região	Meta Prevista PPA	Meta Adequada	Meta Realizada	% Realização	Situação
Estado	4,00	4,00	346,00	8.650,00 %	Contínuo

Programa: 0301 - EXCELÊNCIA NA QUALIDADE DO PROCESSO DE ENSINO-APRENDIZAGEM			
Meta Financeira PPA Exercício 2019 - Total do Programa			95.034.624,00
Despesa Liquidada LOA 2019 - Total do Programa			123.389.437,67
Ações do Programa:	Despesa PPA	Dot. Atual LOA	% LOA/PPA
1052 - Ampliação da Educação Integral e Educação em Tempo Integral	46.160.000,00	73.989.295,12	160,29 %
2244 - Incentivo à Conclusão do Ensino Médio - Renda Melhor Jovem	5.000,00	5.000,00	100,00 %
2312 - Realização de Atividades Extracurriculares	10.000.000,00	113.665.760,67	1.136,66 %
2318 - Aprimoramento e Efetividade do Ensino Público	22.359.624,00	45.910.823,95	205,33 %
2691 - Avaliação do Sistema Educacional do ERJ	15.000.000,00	8.500.000,00	56,67 %
2693 - Correção do Fluxo Escolar	1.510.000,00	740.507,60	49,04 %
Total	95.034.624,00	242.811.387,34	255,50 %

Ação: 1052 - AMPLIAÇÃO DA EDUCAÇÃO INTEGRAL E EDUCAÇÃO EM TEMPO INTEGRAL			
Execução Orçamentária da Ação:	Despesa Autorizada	Despesa Liquidada	% Liq./Desp.Aut.
Unidade Orçamentária (UO): 18010 - SEEDUC	73.989.295,12	512.298,00	0,69 %

EXECUÇÃO FÍSICA DOS PRODUTOS - REGIONALIZÁVEIS

Produto: 5770 - Unidade escolar de Educação Integral implantada (unidade)				
Região	Meta Prevista PPA	Meta Adequada	Total Realizado	%Realização
ESTADO	40,00	79,00	72,00	91,14 %
Região	Meta Prevista PPA	Meta Adequada	Total Realizado	%Realização
Região Centro Sul Fluminense	-	-	5,00	-
	Municípios		Meta Realizada	Situação
	Areal		1,00	Concluído
	Comendador Levy Gasparian		1,00	Concluído
	Paraíba do Sul		1,00	Concluído
	Sapucaia		1,00	Concluído
	Vassouras		1,00	Concluído
Região	Meta Prevista PPA	Meta Adequada	Total Realizado	%Realização
Região da Costa Verde	-	-	2,00	-
	Municípios		Meta Realizada	Situação
	Angra dos Reis		1,00	Concluído
	Mangaratiba		1,00	Concluído
Região	Meta Prevista PPA	Meta Adequada	Total Realizado	%Realização
Região das Baixadas Litorâneas	-	-	4,00	-
	Municípios		Meta Realizada	Situação
	Arraial do Cabo		1,00	Concluído
	Casimiro de Abreu		1,00	Concluído
	São Pedro da Aldeia		1,00	Contínuo
	Silva Jardim		1,00	Concluído
Região	Meta Prevista PPA	Meta Adequada	Total Realizado	%Realização
Região do Médio Paraíba	-	-	5,00	-

Municípios	Meta Realizada	Situação
Barra Mansa	1,00	Concluído
Porto Real	1,00	Concluído
Rio das Flores	1,00	Concluído
Volta Redonda	2,00	Concluído

Região	Meta Prevista PPA	Meta Adequada	Total Realizado	%Realização
Região Metropolitana	-	-	30,00	-

Municípios	Meta Realizada	Situação
Belford Roxo	1,00	Concluído
Cachoeiras de Macacu	1,00	Concluído
Duque de Caxias	3,00	Concluído
Guapimirim	1,00	Concluído
Japeri	1,00	Concluído
Magé	1,00	Concluído
Maricá	1,00	Concluído
Mesquita	2,00	Concluído
Nilópolis	1,00	Concluído
Niterói	2,00	Concluído
Nova Iguaçu	3,00	Concluído
Petrópolis	1,00	Concluído
Rio Bonito	2,00	Concluído
Rio de Janeiro	4,00	Em Andamento
São Gonçalo	2,00	Concluído
São João de Meriti	4,00	Concluído

Região	Meta Prevista PPA	Meta Adequada	Total Realizado	%Realização
Região Noroeste Fluminense	-	-	11,00	-

Municípios	Meta Realizada	Situação
Aperibé	1,00	Concluído
Bom Jesus do Itabapoana	1,00	Concluído
Cambuci	1,00	Concluído
Italva	1,00	Concluído
Itaocara	1,00	Concluído
Itaperuna	1,00	Concluído
Laje do Muriaé	1,00	Concluído
Miracema	1,00	Concluído
Natividade	1,00	Concluído
São José de Ubá	1,00	Concluído
Varre-Sai	1,00	Concluído

Região	Meta Prevista PPA	Meta Adequada	Total Realizado	%Realização
Região Norte Fluminense	-	-	6,00	-

Municípios	Meta Realizada	Situação
Campos dos Goytacazes	4,00	Concluído
Carapebus	1,00	Concluído
São João da Barra	1,00	Concluído

Região	Meta Prevista PPA	Meta Adequada	Total Realizado	%Realização
Região Serrana	-	-	9,00	-

Municípios	Meta Realizada	Situação
Bom Jardim	1,00	Concluído
Cantagalo	1,00	Concluído
Cordeiro	1,00	Concluído
Duas Barras	1,00	Concluído
Nova Friburgo	1,00	Concluído
Santa Maria Madalena	1,00	Concluído
Sumidouro	1,00	Concluído
Teresópolis	1,00	Concluído
Trajano de Moraes	1,00	Concluído

Produto: 5771 - Material didático de Educação Integral concedido (unidade)

Região	Meta Prevista PPA	Meta Adequada	Total Realizado	%Realização
ESTADO	3.540,00	3.540,00	-	-

Produto: 5772 - Unidade escolar de Educação Integral em tempo integral implantada (unidade)

Região	Meta Prevista PPA	Meta Adequada	Total Realizado	%Realização
ESTADO	10,00	0,00	-	-

Produto: 5773 - Material didático de Educação Integral em tempo integral concedido (unidade)

Região	Meta Prevista PPA	Meta Adequada	Total Realizado	%Realização
ESTADO	655,00	988,00	-	-

Ação: 2244 - INCENTIVO À CONCLUSÃO DO ENSINO MÉDIO - RENDA MELHOR JOVEM

Execução Orçamentária da Ação:	Despesa Autorizada	Despesa Liquidada	% Liq./Desp.Aut.
Unidade Orçamentária (UO): 18010 - SEEDUC	5.000,00	0,00	-

EXECUÇÃO FÍSICA DOS PRODUTOS - REGIONALIZÁVEIS

Produto: 5761 - Benefício Renda Melhor Jovem concedido (unidade)

Região	Meta Prevista PPA	Meta Adequada	Total Realizado	%Realização
ESTADO	10,00	0,00	-	-

Ação: 2312 - REALIZAÇÃO DE ATIVIDADES EXTRACURRICULARES

Execução Orçamentária da Ação:	Despesa Autorizada	Despesa Liquidada	% Liq./Desp.Aut.
Unidade Orçamentária (UO): 18010 - SEEDUC	113.565.760,59	104.070.948,59	91,64 %

EXECUÇÃO FÍSICA DOS PRODUTOS - REGIONALIZÁVEIS

Produto: 5163 - Atividade cultural realizada (unidade)

Região	Meta Prevista PPA	Meta Adequada	Total Realizado	%Realização
Região Centro Sul Fluminense	-	-	198,00	-

Municípios	Meta Realizada	Situação
Areal	4,00	Contínuo
Comendador Levy Gasparian	6,00	Contínuo
Engenheiro Paulo de Frontin	12,00	Contínuo
Mendes	3,00	Contínuo
Miguel Pereira	11,00	Em Andamento
Paraíba do Sul	27,00	Contínuo
Paty do Alferes	29,00	Contínuo
Sapucaia	17,00	Contínuo
Três Rios	39,00	Contínuo
Vassouras	50,00	Contínuo

Região	Meta Prevista PPA	Meta Adequada	Total Realizado	%Realização
Região da Costa Verde	-	-	57,00	-
	Municípios		Meta Realizada	Situação
	Angra dos Reis		30,00	Contínuo
	Mangaratiba		12,00	Contínuo
	Parati		15,00	Contínuo
Região	Meta Prevista PPA	Meta Adequada	Total Realizado	%Realização
Região das Baixadas Litorâneas	-	-	214,00	-
	Municípios		Meta Realizada	Situação
	Araruama		25,00	Contínuo
	Arraial do Cabo		6,00	Contínuo
	Cabo Frio		46,00	Contínuo
	Casimiro de Abreu		29,00	Contínuo
	Iguaba Grande		14,00	Contínuo
	Rio das Ostras		2,00	Contínuo
	São Pedro da Aldeia		54,00	Contínuo
	Saquarema		26,00	Contínuo
	Silva Jardim		12,00	Contínuo
Região	Meta Prevista PPA	Meta Adequada	Total Realizado	%Realização
Região do Médio Paraíba	-	-	377,00	-
	Municípios		Meta Realizada	Situação
	Barra do Piraí		48,00	Contínuo
	Barra Mansa		70,00	Contínuo
	Itatiaia		3,00	Contínuo
	Pinheiral		13,00	Contínuo
	Piraí		4,00	Contínuo
	Resende		32,00	Contínuo
	Rio Claro		8,00	Contínuo
	Rio das Flores		25,00	Contínuo
	Valença		46,00	Contínuo
	Volta Redonda		128,00	Contínuo
Região	Meta Prevista PPA	Meta Adequada	Total Realizado	%Realização
Região Metropolitana	3,00	1,00	4.086,00	408.600,00 %

Municípios	Meta Realizada	Situação
Belford Roxo	201,00	Contínuo
Cachoeiras de Macacu	54,00	Contínuo
Duque de Caxias	712,00	Contínuo
Guapimirim	14,00	Contínuo
Itaboraí	104,00	Contínuo
Itaguaí	53,00	Contínuo
Japeri	39,00	Contínuo
Magé	101,00	Contínuo
Maricá	28,00	Contínuo
Mesquita	13,00	Contínuo
Nilópolis	58,00	Contínuo
Niterói	193,00	Contínuo
Nova Iguaçu	349,00	Contínuo
Paracambi	18,00	Contínuo
Petrópolis	42,00	Contínuo
Queimados	47,00	Contínuo
Rio Bonito	33,00	Contínuo
Rio de Janeiro	1.287,00	Contínuo
São Gonçalo	487,00	Contínuo
São João de Meriti	213,00	Contínuo
Seropédica	28,00	Contínuo
Tanguá	12,00	Contínuo

Região	Meta Prevista PPA	Meta Adequada	Total Realizado	%Realização
Região Noroeste Fluminense	-	-	388,00	-

Municípios	Meta Realizada	Situação
Aperibé	20,00	Contínuo
Bom Jesus do Itabapoana	79,00	Contínuo
Cambuci	26,00	Contínuo
Italva	12,00	Contínuo
Itaocara	21,00	Contínuo
Itaperuna	121,00	Concluído
Laje do Muriaé	5,00	Contínuo
Miracema	19,00	Contínuo
Natividade	20,00	Contínuo
Porciúncula	11,00	Contínuo
Santo Antônio de Pádua	49,00	Contínuo
São José de Ubá	5,00	Contínuo

Região	Meta Prevista PPA	Meta Adequada	Total Realizado	%Realização
Região Norte Fluminense	-	-	129,00	-

Municípios	Meta Realizada	Situação
Campos dos Goytacazes	47,00	Contínuo
Conceição de Macabu	12,00	Contínuo
Macaé	20,00	Contínuo
São Fidélis	28,00	Contínuo
São Francisco de Itabapoana	4,00	Contínuo
São João da Barra	18,00	Contínuo

Região	Meta Prevista PPA	Meta Adequada	Total Realizado	%Realização
Região Serrana	-	-	418,00	-

Municípios	Meta Realizada	Situação
Bom Jardim	25,00	Contínuo
Cantagalo	21,00	Contínuo
Carmo	50,00	Contínuo
Duas Barras	25,00	Contínuo
Macuco	11,00	Contínuo
Nova Friburgo	172,00	Contínuo
Santa Maria Madalena	3,00	Contínuo
São José do Vale do Rio Preto	8,00	Contínuo
São Sebastião do Alto	8,00	Contínuo
Sumidouro	8,00	Contínuo
Teresópolis	37,00	Contínuo
Trajano de Moraes	50,00	Contínuo

Produto: 5323 - Evento desportivo realizado (unidade)

Região	Meta Prevista PPA	Meta Adequada	Total Realizado	%Realização
Região Centro Sul Fluminense	-	-	40,00	-

Municípios	Meta Realizada	Situação
Areal	2,00	Contínuo
Comendador Levy Gasparian	2,00	Contínuo
Engenheiro Paulo de Frontin	2,00	Contínuo
Miguel Pereira	1,00	Contínuo
Paraíba do Sul	13,00	Contínuo
Paty do Alferes	5,00	Contínuo
Sapucaia	5,00	Contínuo
Três Rios	2,00	Contínuo
Vassouras	8,00	Contínuo

Região	Meta Prevista PPA	Meta Adequada	Total Realizado	%Realização
Região da Costa Verde	-	-	8,00	-

Municípios	Meta Realizada	Situação
Angra dos Reis	4,00	Contínuo
Mangaratiba	2,00	Contínuo
Parati	2,00	Contínuo

Região	Meta Prevista PPA	Meta Adequada	Total Realizado	%Realização
Região das Baixadas Litorâneas	-	-	63,00	-

Municípios	Meta Realizada	Situação
Araruama	9,00	Contínuo
Arraial do Cabo	2,00	Contínuo
Cabo Frio	6,00	Contínuo
Casimiro de Abreu	14,00	Contínuo
Iguaba Grande	3,00	Contínuo
Rio das Ostras	1,00	Contínuo
São Pedro da Aldeia	6,00	Contínuo
Saquarema	20,00	Contínuo
Silva Jardim	2,00	Contínuo

Região	Meta Prevista PPA	Meta Adequada	Total Realizado	%Realização
Região do Médio Paraíba	-	-	69,00	-

Municípios	Meta Realizada	Situação
Barra do Piraí	11,00	Contínuo
Barra Mansa	14,00	Contínuo
Itatiaia	3,00	Contínuo
Resende	4,00	Contínuo
Rio das Flores	11,00	Contínuo
Valença	8,00	Contínuo
Volta Redonda	18,00	Contínuo

Região	Meta Prevista PPA	Meta Adequada	Total Realizado	%Realização
Região Metropolitana	5,00	1,00	970,00	97.000,00 %

Municípios	Meta Realizada	Situação
Belford Roxo	73,00	Contínuo
Cachoeiras de Macacu	17,00	Contínuo
Duque de Caxias	176,00	Contínuo
Guapimirim	1,00	Contínuo
Itaboraí	19,00	Contínuo
Itaguaí	18,00	Contínuo
Japeri	5,00	Contínuo
Magé	17,00	Contínuo
Maricá	7,00	Contínuo
Mesquita	4,00	Contínuo
Nilópolis	12,00	Contínuo
Niterói	27,00	Contínuo
Nova Iguaçu	76,00	Contínuo
Paracambi	2,00	Contínuo
Petrópolis	14,00	Contínuo
Queimados	14,00	Contínuo
Rio Bonito	9,00	Contínuo
Rio de Janeiro	317,00	Contínuo
São Gonçalo	123,00	Contínuo
São João de Meriti	31,00	Contínuo
Seropédica	5,00	Contínuo
Tanguá	3,00	Contínuo

Região	Meta Prevista PPA	Meta Adequada	Total Realizado	%Realização
Região Noroeste Fluminense	-	-	163,00	-

Municípios	Meta Realizada	Situação
Aperibé	6,00	Contínuo
Bom Jesus do Itabapoana	36,00	Contínuo
Cambuci	12,00	Contínuo
Italva	3,00	Contínuo
Itaocara	5,00	Contínuo
Itaperuna	55,00	Contínuo
Laje do Muriaé	3,00	Contínuo
Miracema	8,00	Contínuo
Natividade	13,00	Contínuo
Porciúncula	5,00	Contínuo
Santo Antônio de Pádua	17,00	Contínuo

Região	Meta Prevista PPA	Meta Adequada	Total Realizado	%Realização
Região Norte Fluminense	-	-	44,00	-

Municípios	Meta Realizada	Situação
Campos dos Goytacazes	16,00	Contínuo
Conceição de Macabu	4,00	Contínuo
Macaé	8,00	Contínuo
São Fidélis	6,00	Contínuo
São João da Barra	10,00	Contínuo

Região	Meta Prevista PPA	Meta Adequada	Total Realizado	%Realização
Região Serrana	-	-	134,00	-

Municípios	Meta Realizada	Situação
Bom Jardim	2,00	Contínuo
Cantagalo	5,00	Contínuo
Carmo	15,00	Contínuo
Cordeiro	11,00	Contínuo
Duas Barras	5,00	Contínuo
Nova Friburgo	42,00	Contínuo
São José do Vale do Rio Preto	4,00	Contínuo
São Sebastião do Alto	1,00	Contínuo
Sumidouro	6,00	Contínuo
Teresópolis	28,00	Contínuo
Trajano de Moraes	15,00	Contínuo

Produto: 5764 - Atividade de educação ambiental realizada (unidade)

Região	Meta Prevista PPA	Meta Adequada	Total Realizado	%Realização
Região Centro Sul Fluminense	-	-	82,00	-

Municípios	Meta Realizada	Situação
Areal	2,00	Contínuo
Comendador Levy Gasparian	3,00	Contínuo
Engenheiro Paulo de Frontin	4,00	Contínuo
Mendes	6,00	Contínuo
Miguel Pereira	7,00	Contínuo
Paraíba do Sul	11,00	Contínuo
Paty do Alferes	6,00	Contínuo
Sapucaia	7,00	Contínuo
Três Rios	18,00	Contínuo
Vassouras	18,00	Contínuo

Região	Meta Prevista PPA	Meta Adequada	Total Realizado	%Realização
Região da Costa Verde	-	-	22,00	-
	Municípios		Meta Realizada	Situação
	Angra dos Reis		7,00	Contínuo
	Mangaratiba		2,00	Contínuo
	Parati		13,00	Contínuo
Região	Meta Prevista PPA	Meta Adequada	Total Realizado	%Realização
Região das Baixadas Litorâneas	-	-	130,00	-
	Municípios		Meta Realizada	Situação
	Araruama		17,00	Contínuo
	Arraial do Cabo		6,00	Contínuo
	Cabo Frio		18,00	Contínuo
	Casimiro de Abreu		35,00	Contínuo
	Iguaba Grande		12,00	Contínuo
	Rio das Ostras		4,00	Contínuo
	São Pedro da Aldeia		20,00	Contínuo
	Saquarema		11,00	Contínuo
	Silva Jardim		7,00	Contínuo
Região	Meta Prevista PPA	Meta Adequada	Total Realizado	%Realização
Região do Médio Paraíba	-	-	187,00	-
	Municípios		Meta Realizada	Situação
	Barra do Piraí		24,00	Contínuo
	Barra Mansa		28,00	Contínuo
	Itatiaia		5,00	Contínuo
	Pinheiral		7,00	Contínuo
	Piraí		5,00	Contínuo
	Resende		22,00	Contínuo
	Rio das Flores		18,00	Contínuo
	Valença		20,00	Contínuo
	Volta Redonda		58,00	Contínuo
Região	Meta Prevista PPA	Meta Adequada	Total Realizado	%Realização
Região Metropolitana	2,00	1,00	1.812,00	181.200,00 %

Municípios	Meta Realizada	Situação
Belford Roxo	101,00	Contínuo
Cachoeiras de Macacu	28,00	Contínuo
Duque de Caxias	318,00	Contínuo
Guapimirim	3,00	Contínuo
Itaboraí	38,00	Contínuo
Itaguaí	22,00	Contínuo
Japeri	17,00	Contínuo
Magé	42,00	Contínuo
Maricá	12,00	Contínuo
Mesquita	10,00	Contínuo
Nilópolis	25,00	Contínuo
Niterói	84,00	Contínuo
Nova Iguaçu	146,00	Contínuo
Paracambi	8,00	Contínuo
Petrópolis	22,00	Contínuo
Queimados	30,00	Contínuo
Rio Bonito	6,00	Contínuo
Rio de Janeiro	564,00	Contínuo
São Gonçalo	243,00	Contínuo
São João de Meriti	69,00	Contínuo
Seropédica	17,00	Contínuo
Tanguá	7,00	Contínuo

Região	Meta Prevista PPA	Meta Adequada	Total Realizado	%Realização
Região Noroeste Fluminense	-	-	170,00	-

Municípios	Meta Realizada	Situação
Aperibé	11,00	Contínuo
Bom Jesus do Itabapoana	34,00	Contínuo
Cambuci	9,00	Contínuo
Italva	4,00	Contínuo
Itaocara	13,00	Contínuo
Itaperuna	54,00	Contínuo
Laje do Muriaé	3,00	Contínuo
Miracema	8,00	Contínuo
Natividade	11,00	Contínuo
Porciúncula	4,00	Contínuo
Santo Antônio de Pádua	18,00	Contínuo
São José de Ubá	1,00	Contínuo

Região	Meta Prevista PPA	Meta Adequada	Total Realizado	%Realização
Região Norte Fluminense	-	-	57,00	-

Municípios	Meta Realizada	Situação
Campos dos Goytacazes	25,00	Contínuo
Conceição de Macabu	5,00	Contínuo
Macaé	7,00	Contínuo
São Fidélis	5,00	Contínuo
São Francisco de Itabapoana	2,00	Contínuo
São João da Barra	13,00	Contínuo

Região	Meta Prevista PPA	Meta Adequada	Total Realizado	%Realização
Região Serrana	-	-	184,00	-

Municípios	Meta Realizada	Situação
Bom Jardim	6,00	Contínuo
Cantagalo	8,00	Contínuo
Carmo	21,00	Contínuo
Cordeiro	20,00	Contínuo
Duas Barras	8,00	Contínuo
Macuco	3,00	Contínuo
Nova Friburgo	58,00	Contínuo
São José do Vale do Rio Preto	5,00	Contínuo
São Sebastião do Alto	1,00	Contínuo
Sumidouro	5,00	Contínuo
Teresópolis	39,00	Contínuo
Trajano de Moraes	10,00	Contínuo

Produto: 5765 - Atividade de estímulo à leitura realizada (unidade)

Região	Meta Prevista PPA	Meta Adequada	Total Realizado	%Realização
Região Centro Sul Fluminense	-	-	190,00	-

Municípios	Meta Realizada	Situação
Areal	7,00	Contínuo
Comendador Levy Gasparian	6,00	Contínuo
Engenheiro Paulo de Frontin	10,00	Contínuo
Mendes	7,00	Contínuo
Miguel Pereira	19,00	Contínuo
Paraíba do Sul	32,00	Contínuo
Paty do Alferes	15,00	Contínuo
Sapucaia	20,00	Contínuo
Três Rios	46,00	Contínuo
Vassouras	28,00	Contínuo

Região	Meta Prevista PPA	Meta Adequada	Total Realizado	%Realização
Região da Costa Verde	-	-	72,00	-

Municípios	Meta Realizada	Situação
Angra dos Reis	41,00	Contínuo
Mangaratiba	20,00	Contínuo
Parati	11,00	Contínuo

Região	Meta Prevista PPA	Meta Adequada	Total Realizado	%Realização
Região das Baixadas Litorâneas	-	-	281,00	-

Municípios	Meta Realizada	Situação
Araruama	48,00	Contínuo
Armação dos Búzios	4,00	Contínuo
Arraial do Cabo	12,00	Contínuo
Cabo Frio	44,00	Contínuo
Casimiro de Abreu	69,00	Contínuo
Iguaba Grande	13,00	Contínuo
Rio das Ostras	11,00	Contínuo
São Pedro da Aldeia	34,00	Contínuo
Saquarema	35,00	Contínuo
Silva Jardim	11,00	Contínuo

Região	Meta Prevista PPA	Meta Adequada	Total Realizado	%Realização
Região do Médio Paraíba	-	-	425,00	-

Municípios	Meta Realizada	Situação
Barra do Pirai	48,00	Contínuo
Barra Mansa	78,00	Contínuo
Itatiaia	14,00	Contínuo
Pinheiral	11,00	Contínuo
Pirai	14,00	Contínuo
Porto Real	3,00	Contínuo
Quatis	2,00	Contínuo
Resende	45,00	Contínuo
Rio Claro	8,00	Contínuo
Rio das Flores	27,00	Contínuo
Valença	51,00	Contínuo
Volta Redonda	124,00	Contínuo

Região	Meta Prevista PPA	Meta Adequada	Total Realizado	%Realização
Região Metropolitana	2,00	1,00	3.810,00	381.000,00 %

Municípios	Meta Realizada	Situação
Belford Roxo	239,00	Contínuo
Cachoeiras de Macacu	55,00	Contínuo
Duque de Caxias	521,00	Contínuo
Guapimirim	17,00	Contínuo
Itaboraí	71,00	Contínuo
Itaguaí	56,00	Contínuo
Japeri	36,00	Contínuo
Magé	89,00	Contínuo
Maricá	35,00	Contínuo
Mesquita	32,00	Contínuo
Nilópolis	50,00	Contínuo
Niterói	180,00	Contínuo
Nova Iguaçu	357,00	Contínuo
Paracambi	15,00	Contínuo
Petrópolis	50,00	Contínuo
Queimados	65,00	Contínuo
Rio Bonito	27,00	Contínuo
Rio de Janeiro	1.353,00	Contínuo
São Gonçalo	351,00	Contínuo
São João de Meriti	173,00	Contínuo
Seropédica	31,00	Contínuo
Tanguá	7,00	Contínuo

Região	Meta Prevista PPA	Meta Adequada	Total Realizado	%Realização
Região Noroeste Fluminense	-	-	450,00	-

Municípios	Meta Realizada	Situação
Aperibé	19,00	Contínuo
Bom Jesus do Itabapoana	99,00	Contínuo
Cambuci	28,00	Contínuo
Italva	16,00	Contínuo
Itaocara	22,00	Contínuo
Itaperuna	118,00	Contínuo
Laje do Muriaé	4,00	Contínuo
Miracema	23,00	Contínuo
Natividade	35,00	Contínuo
Porciúncula	19,00	Contínuo
Santo Antônio de Pádua	58,00	Contínuo
São José de Ubá	6,00	Contínuo
Varre-Sai	3,00	Contínuo

Região	Meta Prevista PPA	Meta Adequada	Total Realizado	%Realização
Região Norte Fluminense	-	-	330,00	-

Municípios	Meta Realizada	Situação
Campos dos Goytacazes	173,00	Contínuo
Carapebus	3,00	Contínuo
Cardoso Moreira	7,00	Contínuo
Conceição de Macabu	21,00	Contínuo
Macaé	30,00	Contínuo
Quissamã	2,00	Contínuo
São Fidélis	33,00	Contínuo
São Francisco de Itabapoana	21,00	Contínuo
São João da Barra	40,00	Contínuo

Região	Meta Prevista PPA	Meta Adequada	Total Realizado	%Realização
Região Serrana	-	-	422,00	-

Municípios	Meta Realizada	Situação
Bom Jardim	24,00	Contínuo
Cantagalo	18,00	Contínuo
Carmo	47,00	Contínuo
Cordeiro	35,00	Contínuo
Duas Barras	22,00	Contínuo
Macuco	6,00	Contínuo
Nova Friburgo	120,00	Contínuo
Santa Maria Madalena	2,00	Contínuo
São José do Vale do Rio Preto	6,00	Contínuo
São Sebastião do Alto	6,00	Contínuo
Sumidouro	12,00	Contínuo
Teresópolis	71,00	Contínuo
Trajano de Moraes	53,00	Contínuo

Produto: 6511 - ENSINO MÉDIO REFORMADO (unidade)

Região	Meta Prevista PPA	Meta Adequada	Total Realizado	%Realização
Região Metropolitana	30,00	30,00	-	-

Ação: 2318 - APRIMORAMENTO E EFETIVIDADE DO ENSINO PÚBLICO

Execução Orçamentária da Ação:	Despesa Autorizada	Despesa Liquidada	% Liq./Desp.Aut.
Unidade Orçamentária (UO): 18010 - SEEDUC	45.811.844,00	18.455.952,08	40,29 %

EXECUÇÃO FÍSICA DOS PRODUTOS - NÃO REGIONALIZÁVEIS

Produto: 4655 - Currículo básico reestruturado e implementado (unidade)

Região	Meta Prevista PPA	Meta Adequada	Meta Realizada	% Realização	Situação
Estado	0,25	0,25	-	-	Não Informado

EXECUÇÃO FÍSICA DOS PRODUTOS - REGIONALIZÁVEIS

Produto: 3653 - Jovem/adulto alfabetizado (unidade)

Região	Meta Prevista PPA	Meta Adequada	Total Realizado	%Realização
ESTADO	200,00	200,00	-	-

Produto: 3858 - Aluno atendido pelo reforço escolar (unidade)

Região	Meta Prevista PPA	Meta Adequada	Total Realizado	%Realização
ESTADO	25.000,00	25.000,00	6.697,00	26,79 %

Região	Meta Prevista PPA	Meta Adequada	Total Realizado	%Realização
Região Centro Sul Fluminense	-	-	378,00	-
	Municípios		Meta Realizada	Situação
	Areal		38,00	Contínuo
	Miguel Pereira		83,00	Contínuo
	Paraíba do Sul		45,00	Contínuo
	Paty do Alferes		125,00	Contínuo
	Sapucaia		15,00	Contínuo
	Três Rios		25,00	Contínuo
	Vassouras		47,00	Contínuo
Região	Meta Prevista PPA	Meta Adequada	Total Realizado	%Realização
Região da Costa Verde	-	-	95,00	-
	Municípios		Meta Realizada	Situação
	Angra dos Reis		45,00	Contínuo
	Mangaratiba		50,00	Contínuo
Região	Meta Prevista PPA	Meta Adequada	Total Realizado	%Realização
Região das Baixadas Litorâneas	-	-	1.139,00	-
	Municípios		Meta Realizada	Situação
	Araruama		69,00	Contínuo
	Armação dos Búzios		34,00	Contínuo
	Arraial do Cabo		25,00	Contínuo
	Cabo Frio		101,00	Contínuo
	Casimiro de Abreu		62,00	Contínuo
	Iguaba Grande		16,00	Contínuo
	Rio das Ostras		443,00	Contínuo
	São Pedro da Aldeia		122,00	Contínuo
	Saquarema		248,00	Contínuo
	Silva Jardim		19,00	Contínuo
Região	Meta Prevista PPA	Meta Adequada	Total Realizado	%Realização
Região do Médio Paraíba	-	-	983,00	-
	Municípios		Meta Realizada	Situação
	Barra do Pirai		62,00	Contínuo
	Barra Mansa		191,00	Contínuo
	Itatiaia		20,00	Contínuo
	Pirai		21,00	Contínuo
	Quatis		25,00	Contínuo
	Resende		130,00	Contínuo
	Rio das Flores		77,00	Contínuo
	Valença		144,00	Contínuo
	Volta Redonda		313,00	Em Andamento
Região	Meta Prevista PPA	Meta Adequada	Total Realizado	%Realização
Região Metropolitana	-	-	2.666,00	-

Municípios	Meta Realizada	Situação
Belford Roxo	68,00	Contínuo
Cachoeiras de Macacu	30,00	Contínuo
Duque de Caxias	338,00	Contínuo
Guapimirim	20,00	Contínuo
Itaboraí	156,00	Contínuo
Itaguaí	82,00	Contínuo
Japeri	85,00	Contínuo
Magé	102,00	Contínuo
Maricá	143,00	Contínuo
Mesquita	38,00	Contínuo
Nilópolis	79,00	Contínuo
Niterói	162,00	Contínuo
Nova Iguaçu	254,00	Contínuo
Paracambi	13,00	Contínuo
Petrópolis	25,00	Contínuo
Queimados	145,00	Contínuo
Rio Bonito	25,00	Contínuo
Rio de Janeiro	678,00	Contínuo
São Gonçalo	152,00	Contínuo
São João de Meriti	45,00	Contínuo
Tanguá	26,00	Contínuo

Região	Meta Prevista PPA	Meta Adequada	Total Realizado	%Realização
Região Noroeste Fluminense	-	-	888,00	-

Municípios	Meta Realizada	Situação
Aperibé	33,00	Contínuo
Bom Jesus do Itabapoana	40,00	Contínuo
Cambuci	45,00	Contínuo
Italva	89,00	Contínuo
Itaocara	84,00	Contínuo
Itaperuna	260,00	Contínuo
Laje do Muriaé	50,00	Contínuo
Miracema	77,00	Contínuo
Natividade	126,00	Contínuo
Porciúncula	9,00	Contínuo
Santo Antônio de Pádua	75,00	Contínuo

Região	Meta Prevista PPA	Meta Adequada	Total Realizado	%Realização
Região Norte Fluminense	-	-	411,00	-

Municípios	Meta Realizada	Situação
Campos dos Goytacazes	33,00	Contínuo
Conceição de Macabu	13,00	Contínuo
Macaé	155,00	Contínuo
São Fidélis	77,00	Contínuo
São Francisco de Itabapoana	116,00	Contínuo
São João da Barra	17,00	Contínuo

Região	Meta Prevista PPA	Meta Adequada	Total Realizado	%Realização
Região Serrana	-	-	137,00	-

Municípios	Meta Realizada	Situação
Carmo	36,00	Contínuo
Macuco	3,00	Contínuo
Nova Friburgo	71,00	Contínuo
São Sebastião do Alto	27,00	Contínuo

Produto: 5784 - Aluno atendido pela educação de jovens e adultos - EJA (unidade)

Região	Meta Prevista PPA	Meta Adequada	Total Realizado	%Realização
ESTADO	72.000,00	78.323,00	70.978,00	90,62 %

Região	Meta Prevista PPA	Meta Adequada	Total Realizado	%Realização
Região Centro Sul Fluminense	-	-	1.142,00	-

Municípios	Meta Realizada	Situação
Areal	54,00	Contínuo
Comendador Levy Gasparian	46,00	Contínuo
Mendes	61,00	Contínuo
Miguel Pereira	119,00	Contínuo
Paraíba do Sul	224,00	Contínuo
Paty do Alferes	190,00	Contínuo
Três Rios	310,00	Contínuo
Vassouras	138,00	Contínuo

Região	Meta Prevista PPA	Meta Adequada	Total Realizado	%Realização
Região da Costa Verde	-	-	1.072,00	-

Municípios	Meta Realizada	Situação
Angra dos Reis	759,00	Contínuo
Mangaratiba	234,00	Contínuo
Parati	79,00	Contínuo

Região	Meta Prevista PPA	Meta Adequada	Total Realizado	%Realização
Região das Baixadas Litorâneas	-	-	2.967,00	-

Municípios	Meta Realizada	Situação
Araruama	538,00	Contínuo
Armação dos Búzios	202,00	Contínuo
Arraial do Cabo	98,00	Contínuo
Cabo Frio	882,00	Contínuo
Iguaba Grande	192,00	Contínuo
Rio das Ostras	215,00	Contínuo
São Pedro da Aldeia	457,00	Contínuo
Saquarema	269,00	Contínuo
Silva Jardim	114,00	Contínuo

Região	Meta Prevista PPA	Meta Adequada	Total Realizado	%Realização
Região do Médio Paraíba	-	-	2.822,00	-

Municípios	Meta Realizada	Situação
Barra do Piraí	389,00	Contínuo
Barra Mansa	760,00	Contínuo
Itatiaia	154,00	Contínuo
Pinheiral	144,00	Contínuo
Piraí	61,00	Contínuo
Porto Real	49,00	Contínuo
Quatis	62,00	Contínuo
Resende	381,00	Contínuo
Rio Claro	153,00	Contínuo
Rio das Flores	35,00	Contínuo
Valença	127,00	Contínuo
Volta Redonda	507,00	Contínuo

Região	Meta Prevista PPA	Meta Adequada	Total Realizado	%Realização
Região Metropolitana	-	-	57.265,00	-

Municípios	Meta Realizada	Situação
Belford Roxo	1.706,00	Contínuo
Cachoeiras de Macacu	228,00	Contínuo
Duque de Caxias	3.272,00	Contínuo
Guapimirim	256,00	Contínuo
Itaboraí	1.083,00	Contínuo
Itaguaí	303,00	Contínuo
Japeri	666,00	Contínuo
Magé	1.270,00	Contínuo
Maricá	518,00	Contínuo
Mesquita	671,00	Contínuo
Nilópolis	1.239,00	Contínuo
Niterói	2.954,00	Contínuo
Nova Iguaçu	4.739,00	Contínuo
Paracambi	97,00	Contínuo
Petrópolis	867,00	Contínuo
Queimados	742,00	Contínuo
Rio Bonito	176,00	Contínuo
Rio de Janeiro	29.562,00	Contínuo
São Gonçalo	4.095,00	Contínuo
São João de Meriti	2.080,00	Contínuo
Seropédica	481,00	Contínuo
Tanguá	260,00	Contínuo

Região	Meta Prevista PPA	Meta Adequada	Total Realizado	%Realização
Região Noroeste Fluminense	-	-	800,00	-

Municípios	Meta Realizada	Situação
Aperibé	28,00	Contínuo
Bom Jesus do Itabapoana	28,00	Contínuo
Cambuci	19,00	Contínuo
Italva	42,00	Contínuo
Itaocara	49,00	Contínuo
Itaperuna	397,00	Contínuo
Laje do Muriaé	58,00	Contínuo
Miracema	46,00	Contínuo
Porciúncula	37,00	Contínuo
Santo Antônio de Pádua	76,00	Contínuo
São José de Ubá	20,00	Contínuo

Região	Meta Prevista PPA	Meta Adequada	Total Realizado	%Realização
Região Norte Fluminense	-	-	3.886,00	-

Municípios	Meta Realizada	Situação
Campos dos Goytacazes	2.261,00	Contínuo
Carapebus	67,00	Contínuo
Cardoso Moreira	57,00	Contínuo
Conceição de Macabu	116,00	Contínuo
Macaé	646,00	Contínuo
Quissamã	105,00	Contínuo
São Fidélis	128,00	Contínuo
São Francisco de Itabapoana	221,00	Contínuo
São João da Barra	285,00	Contínuo

Região	Meta Prevista PPA	Meta Adequada	Total Realizado	%Realização
Região Serrana	-	-	1.024,00	-

Municípios	Meta Realizada	Situação
Bom Jardim	5,00	Contínuo
Cantagalo	113,00	Contínuo
Carmo	23,00	Contínuo
Macuco	57,00	Contínuo
Nova Friburgo	498,00	Contínuo
Santa Maria Madalena	57,00	Contínuo
São José do Vale do Rio Preto	44,00	Contínuo
Teresópolis	227,00	Contínuo

Ação: 2691 - AVALIAÇÃO DO SISTEMA EDUCACIONAL DO ERJ			
Execução Orçamentária da Ação:	Despesa Autorizada	Despesa Liquidada	% Liq./Desp.Aut.
Unidade Orçamentária (UO): 18010 - SEEDUC	8.500.000,00	0,00	-

EXECUÇÃO FÍSICA DOS PRODUTOS - REGIONALIZÁVEIS

Produto: 6368 - Avaliação Externa de Desempenho Escolar Realizada (unidade)

Região	Meta Prevista PPA	Meta Adequada	Total Realizado	%Realização
Região Metropolitana	1,00	2,00	2,00	100,00 %

Municípios	Meta Realizada	Situação
Rio de Janeiro	2,00	Contínuo

Ação: 2693 - CORREÇÃO DO FLUXO ESCOLAR			
Execução Orçamentária da Ação:	Despesa Autorizada	Despesa Liquidada	% Liq./Desp.Aut.
Unidade Orçamentária (UO): 18010 - SEEDUC	740.507,60	350.239,00	47,30 %

EXECUÇÃO FÍSICA DOS PRODUTOS - REGIONALIZÁVEIS

Produto: 5780 - Aluno atendido pela correção de fluxo (unidade)			
---	--	--	--

Região	Meta Prevista PPA	Meta Adequada	Total Realizado	%Realização
ESTADO	9.700,00	9.355,00	8.502,00	90,88 %

Região	Meta Prevista PPA	Meta Adequada	Total Realizado	%Realização
Região Centro Sul Fluminense	-	-	117,00	-

Municípios	Meta Realizada	Situação
Paraíba do Sul	16,00	Contínuo
Paty do Alferes	16,00	Contínuo
Sapucaia	14,00	Contínuo
Três Rios	48,00	Contínuo
Vassouras	23,00	Contínuo

Região	Meta Prevista PPA	Meta Adequada	Total Realizado	%Realização
Região das Baixadas Litorâneas	-	-	160,00	-

Municípios	Meta Realizada	Situação
Cabo Frio	55,00	Contínuo
São Pedro da Aldeia	105,00	Contínuo

Região	Meta Prevista PPA	Meta Adequada	Total Realizado	%Realização
Região do Médio Paraíba	-	-	220,00	-

Municípios	Meta Realizada	Situação
Barra do Piraí	117,00	Contínuo
Barra Mansa	103,00	Contínuo

Região	Meta Prevista PPA	Meta Adequada	Total Realizado	%Realização
Região Metropolitana	-	-	6.294,00	-

Municípios	Meta Realizada	Situação
Belford Roxo	523,00	Contínuo
Cachoeiras de Macacu	42,00	Contínuo
Duque de Caxias	1.046,00	Contínuo
Itaboraí	100,00	Contínuo
Mesquita	186,00	Contínuo
Nilópolis	93,00	Contínuo
Niterói	606,00	Contínuo
Nova Iguaçu	1.541,00	Contínuo
Queimados	204,00	Contínuo
São Gonçalo	1.313,00	Contínuo
São João de Meriti	640,00	Contínuo

Região	Meta Prevista PPA	Meta Adequada	Total Realizado	%Realização
Região Noroeste Fluminense	-	-	382,00	-

Municípios	Meta Realizada	Situação
Bom Jesus do Itabapoana	37,00	Contínuo
Italva	16,00	Contínuo
Itaocara	48,00	Contínuo
Itaperuna	135,00	Contínuo
Miracema	7,00	Contínuo
Porciúncula	54,00	Contínuo
São José de Ubá	42,00	Contínuo
Varre-Sai	43,00	Contínuo

Região	Meta Prevista PPA	Meta Adequada	Total Realizado	%Realização
Região Norte Fluminense	-	-	847,00	-

Municípios	Meta Realizada	Situação
Campos dos Goytacazes	847,00	Contínuo

Região	Meta Prevista PPA	Meta Adequada	Total Realizado	%Realização
Região Serrana	-	-	482,00	-

Municípios	Meta Realizada	Situação
Bom Jardim	112,00	Contínuo
Carmo	63,00	Contínuo
Cordeiro	21,00	Contínuo
Duas Barras	15,00	Contínuo
Macuco	26,00	Contínuo
Nova Friburgo	204,00	Contínuo
São Sebastião do Alto	25,00	Contínuo
Sumidouro	16,00	Contínuo

Programa: 0303 - PADRÃO DE QUALIDADE DA INFRAESTRUTURA FÍSICA DA REDE			
Meta Financeira PPA Exercício 2019 - Total do Programa			224.946.471,00
Despesa Liquidada LOA 2019 - Total do Programa			407.280.712,38
Ações do Programa:	Despesa PPA	Dot. Atual LOA	% LOA/PPA
1546 - Ampliação da Rede e Melhoria da Infraestrutura	188.096.477,00	288.129.434,97	153,18 %
1676 - Reequipamento de Unidades Escolares	3.000.000,00	168.183.833,31	5.606,13 %
2179 - Aperfeiçoamento e Manutenção da Infraestrutura Tecnológica	33.849.994,00	3.413.186,04	10,08 %
Total	224.946.471,00	459.726.454,32	204,37 %

Ação: 1546 - AMPLIAÇÃO DA REDE E MELHORIA DA INFRAESTRUTURA			
Execução Orçamentária da Ação:	Despesa Autorizada	Despesa Liquidada	% Liq./Desp.Aut.
Unidade Orçamentária (UO): 18010 - SEEDUC	280.736.941,84	239.049.449,02	85,15 %

EXECUÇÃO FÍSICA DOS PRODUTOS - REGIONALIZÁVEIS

Produto: 5754 - Unidade escolar reformada (unidade)

Região	Meta Prevista PPA	Meta Adequada	Total Realizado	%Realização
Região Centro Sul Fluminense	38,00	38,00	-	-

Região	Meta Prevista PPA	Meta Adequada	Total Realizado	%Realização
Região da Costa Verde	21,00	21,00	-	-

Região	Meta Prevista PPA	Meta Adequada	Total Realizado	%Realização
Região das Baixadas Litorâneas	55,00	71,00	-	-

Região	Meta Prevista PPA	Meta Adequada	Total Realizado	%Realização
Região do Médio Paraíba	94,00	91,00	-	-

Região	Meta Prevista PPA	Meta Adequada	Total Realizado	%Realização
Região Metropolitana	797,00	744,00	3,00	0,40 %

Municípios	Meta Realizada	Situação
Duque de Caxias	1,00	Contínuo
Rio de Janeiro	2,00	Contínuo

Região	Meta Prevista PPA	Meta Adequada	Total Realizado	%Realização
Região Noroeste Fluminense	57,00	57,00	-	-

Região	Meta Prevista PPA	Meta Adequada	Total Realizado	%Realização
Região Norte Fluminense	93,00	91,00	-	-

Região	Meta Prevista PPA	Meta Adequada	Total Realizado	%Realização
Região Serrana	83,00	83,00	-	-

Produto: 5755 - Unidade escolar implantada (unidade)

Região	Meta Prevista PPA	Meta Adequada	Total Realizado	%Realização
Região Metropolitana	10,00	10,00	-	-

Produto: 5787 - Unidade escolar com sistema de prevenção e combate a incêndio implantado (unidade)

Região	Meta Prevista PPA	Meta Adequada	Total Realizado	%Realização
Região Centro Sul Fluminense	8,00	8,00	-	-

Região	Meta Prevista PPA	Meta Adequada	Total Realizado	%Realização
Região da Costa Verde	4,00	4,00	-	-

Região	Meta Prevista PPA	Meta Adequada	Total Realizado	%Realização
Região das Baixadas Litorâneas	15,00	15,00	-	-

Região	Meta Prevista PPA	Meta Adequada	Total Realizado	%Realização
Região do Médio Paraíba	19,00	19,00	-	-

Região	Meta Prevista PPA	Meta Adequada	Total Realizado	%Realização
Região Metropolitana	149,00	149,00	-	-

Região	Meta Prevista PPA	Meta Adequada	Total Realizado	%Realização
Região Noroeste Fluminense	12,00	12,00	-	-

Região	Meta Prevista PPA	Meta Adequada	Total Realizado	%Realização
Região Norte Fluminense	18,00	18,00	-	-

Região	Meta Prevista PPA	Meta Adequada	Total Realizado	%Realização
Região Serrana	17,00	17,00	-	-

Produto: 6527 - CONSTRUÇÃO DE UNIDADES EDUCACIONAIS (unidade)

Região	Meta Prevista PPA	Meta Adequada	Total Realizado	%Realização
ESTADO	30,00	30,00	-	-

Produto: 6595 - SALA DE RECURSOS MULTIFUNCIONAIS NA ESCOLA TÉCNICA ESTADUAL SANTA CRUZ (unidade)

Região	Meta Prevista PPA	Meta Adequada	Total Realizado	%Realização
ESTADO	1,00	1,00	-	-

Produto: 6597 - UNIDADE ESCOLAR CAIÇARA REFORMADA (unidade)

Região	Meta Prevista PPA	Meta Adequada	Total Realizado	%Realização
Região da Costa Verde	2,00	2,00	-	-

Ação: 1676 - REEQUIPAMENTO DE UNIDADES ESCOLARES

Execução Orçamentária da Ação:	Despesa Autorizada	Despesa Liquidada	% Liq./Desp.Aut.
Unidade Orçamentária (UO): 18010 - SEEDUC	168.183.833,30	168.183.833,30	100,00 %

EXECUÇÃO FÍSICA DOS PRODUTOS - REGIONALIZÁVEIS

Produto: 5750 - Unidade escolar reequipada (unidade)

Região	Meta Prevista PPA	Meta Adequada	Total Realizado	%Realização
Região Centro Sul Fluminense	10,00	10,00	-	-

Região	Meta Prevista PPA	Meta Adequada	Total Realizado	%Realização
Região da Costa Verde	3,00	3,00	-	-

Região	Meta Prevista PPA	Meta Adequada	Total Realizado	%Realização
Região das Baixadas Litorâneas	10,00	10,00	-	-

Região	Meta Prevista PPA	Meta Adequada	Total Realizado	%Realização
Região do Médio Paraíba	12,00	12,00	1,00	8,33 %

Municípios	Meta Realizada	Situação
Rio Claro	1,00	Contínuo

Região	Meta Prevista PPA	Meta Adequada	Total Realizado	%Realização
Região Metropolitana	158,00	158,00	29,00	18,35 %

Municípios	Meta Realizada	Situação
Japeri	4,00	Contínuo
Rio de Janeiro	25,00	Contínuo

Região	Meta Prevista PPA	Meta Adequada	Total Realizado	%Realização
Região Noroeste Fluminense	13,00	13,00	2,00	15,38 %

Municípios	Meta Realizada	Situação
Itaperuna	2,00	Contínuo

Região	Meta Prevista PPA	Meta Adequada	Total Realizado	%Realização
Região Norte Fluminense	9,00	9,00	-	-

Região	Meta Prevista PPA	Meta Adequada	Total Realizado	%Realização
Região Serrana	14,00	14,00	-	-

Ação: 2179 - APERFEIÇOAMENTO E MANUTENÇÃO DA INFRAESTRUTURA TECNOLÓGICA

Execução Orçamentária da Ação:	Despesa Autorizada	Despesa Liquidada	% Liq./Desp.Aut.
Unidade Orçamentária (UO): 18010 - SEEDUC	2.360.672,59	47.430,06	2,01 %

EXECUÇÃO FÍSICA DOS PRODUTOS - NÃO REGIONALIZÁVEIS

Produto: 4650 - Sistema de informação e gestão atualizado (unidade)

EXECUÇÃO FÍSICA DOS PRODUTOS - NÃO REGIONALIZÁVEIS

Região	Meta Prevista PPA	Meta Adequada	Meta Realizada	% Realização	Situação
Estado	1,00	0,00	-	-	Não Informado

EXECUÇÃO FÍSICA DOS PRODUTOS - REGIONALIZÁVEIS

Produto: 5749 - Parque de tecnologia de informação modernizado (unidade)

Região	Meta Prevista PPA	Meta Adequada	Total Realizado	%Realização
Região Centro Sul Fluminense	44,00	38,00	39,00	102,63 %

Municípios	Meta Realizada	Situação
Areal	1,00	Contínuo
Comendador Levy Gasparian	1,00	Contínuo
Engenheiro Paulo de Frontin	2,00	Contínuo
Mendes	2,00	Contínuo
Miguel Pereira	4,00	Contínuo
Paraíba do Sul	5,00	Contínuo
Paty do Alferes	3,00	Contínuo
Sapucaia	6,00	Contínuo
Três Rios	10,00	Contínuo
Vassouras	5,00	Contínuo

Região	Meta Prevista PPA	Meta Adequada	Total Realizado	%Realização
Região da Costa Verde	21,00	19,00	21,00	110,53 %

Municípios	Meta Realizada	Situação
Angra dos Reis	14,00	Contínuo
Mangaratiba	4,00	Contínuo
Parati	3,00	Contínuo

Região	Meta Prevista PPA	Meta Adequada	Total Realizado	%Realização
Região das Baixadas Litorâneas	72,00	80,00	55,00	68,75 %

Municípios	Meta Realizada	Situação
Araruama	8,00	Contínuo
Armação dos Búzios	2,00	Contínuo
Arraial do Cabo	3,00	Contínuo
Cabo Frio	11,00	Contínuo
Casimiro de Abreu	7,00	Contínuo
Iguaba Grande	2,00	Contínuo
Rio das Ostras	5,00	Contínuo
São Pedro da Aldeia	8,00	Contínuo
Saquarema	7,00	Concluído
Silva Jardim	2,00	Contínuo

Região	Meta Prevista PPA	Meta Adequada	Total Realizado	%Realização
Região do Médio Paraíba	98,00	92,00	92,00	100,00 %

Municípios	Meta Realizada	Situação
Barra do Piraí	11,00	Contínuo
Barra Mansa	17,00	Contínuo
Itatiaia	1,00	Contínuo
Pinheiral	2,00	Contínuo
Piraí	3,00	Contínuo
Porto Real	1,00	Contínuo
Quatis	1,00	Contínuo
Resende	12,00	Contínuo
Rio Claro	3,00	Contínuo
Rio das Flores	2,00	Contínuo
Valença	12,00	Contínuo
Volta Redonda	27,00	Contínuo

Região	Meta Prevista PPA	Meta Adequada	Total Realizado	%Realização
Região Metropolitana	769,00	746,00	796,00	106,70 %

Municípios	Meta Realizada	Situação
Belford Roxo	40,00	Contínuo
Cachoeiras de Macacu	9,00	Contínuo
Duque de Caxias	84,00	Concluído
Guapimirim	3,00	Contínuo
Itaboraí	15,00	Contínuo
Itaguaí	12,00	Contínuo
Japeri	9,00	Contínuo
Magé	19,00	Contínuo
Maricá	10,00	Contínuo
Mesquita	11,00	Contínuo
Nilópolis	12,00	Contínuo
Niterói	42,00	Contínuo
Nova Iguaçu	82,00	Contínuo
Paracambi	3,00	Contínuo
Petrópolis	11,00	Contínuo
Queimados	12,00	Contínuo
Rio Bonito	7,00	Contínuo
Rio de Janeiro	288,00	Contínuo
São Gonçalo	75,00	Contínuo
São João de Meriti	41,00	Contínuo
Seropédica	9,00	Contínuo
Tanguá	2,00	Contínuo

Região	Meta Prevista PPA	Meta Adequada	Total Realizado	%Realização
Região Noroeste Fluminense	63,00	55,00	57,00	103,64 %

Municípios	Meta Realizada	Situação
Aperibé	2,00	Contínuo
Bom Jesus do Itabapoana	8,00	Contínuo
Cambuci	3,00	Contínuo
Italva	2,00	Contínuo
Itaocara	5,00	Contínuo
Itaperuna	15,00	Contínuo
Laje do Muriaé	1,00	Contínuo
Miracema	4,00	Contínuo
Natividade	4,00	Contínuo
Porciúncula	4,00	Contínuo
Santo Antônio de Pádua	7,00	Contínuo
São José de Ubá	1,00	Contínuo
Varre-Sai	1,00	Contínuo

Região	Meta Prevista PPA	Meta Adequada	Total Realizado	%Realização
Região Norte Fluminense	92,00	93,00	93,00	100,00 %

Municípios	Meta Realizada	Situação
Campos dos Goytacazes	51,00	Contínuo
Carapebus	1,00	Contínuo
Cardoso Moreira	2,00	Contínuo
Conceição de Macabu	6,00	Contínuo
Macaé	11,00	Contínuo
Quissamã	1,00	Contínuo
São Fidélis	6,00	Contínuo
São Francisco de Itabapoana	8,00	Contínuo
São João da Barra	7,00	Contínuo

Região	Meta Prevista PPA	Meta Adequada	Total Realizado	%Realização
Região Serrana	90,00	83,00	72,00	86,75 %

Municípios	Meta Realizada	Situação
Bom Jardim	5,00	Contínuo
Cantagalo	5,00	Contínuo
Carmo	5,00	Contínuo
Cordeiro	5,00	Contínuo
Duas Barras	4,00	Contínuo
Macuco	2,00	Contínuo
Nova Friburgo	25,00	Contínuo
Santa Maria Madalena	1,00	Contínuo
São José do Vale do Rio Preto	1,00	Contínuo
São Sebastião do Alto	3,00	Contínuo
Sumidouro	2,00	Contínuo
Teresópolis	9,00	Contínuo
Trajano de Moraes	5,00	Contínuo

Programa: 0086 - DESENVOLVIMENTO E OPERACIONALIZAÇÃO DO NOVO DEGASE			
Meta Financeira PPA Exercício 2019 - Total do Programa	32.000.000,00		
Despesa Liquidada LOA 2019 - Total do Programa	29.657.905,88		
Ações do Programa:	Despesa PPA	Dot. Atual LOA	% LOA/PPA
1023 - Descentralização das Unidades de Atendimento Socioeducativo	10.000.000,00	2.539.654,39	25,40 %
8190 - Reequipamento das Unidades de Atendimento Socioeducativo	2.000.000,00	2.291.341,59	114,57 %
8191 - Manutenção das Unidades de Atendimento Socioeducativo	20.000.000,00	32.226.773,59	161,13 %
Total	32.000.000,00	37.057.769,57	115,81 %

Ação: 1023 - DESCENTRALIZAÇÃO DAS UNIDADES DE ATENDIMENTO SOCIOEDUCATIVO			
Execução Orçamentária da Ação:	Despesa Autorizada	Despesa Liquidada	% Liq./Desp.Aut.
Unidade Orçamentária (UO): 18020 - DEGASE	1.822.765,01	1.822.765,01	100,00 %

EXECUÇÃO FÍSICA DOS PRODUTOS - REGIONALIZÁVEIS

Produto: 4628 - Unidade socioeducativa de restrição de liberdade implantada (unidade)				
---	--	--	--	--

Região	Meta Prevista PPA	Meta Adequada	Total Realizado	%Realização
Região do Médio Paraíba	1,00	1,00	2,00	200,00 %

Municípios	Meta Realizada	Situação
Volta Redonda	2,00	Contínuo

Região	Meta Prevista PPA	Meta Adequada	Total Realizado	%Realização
Região Metropolitana	1,00	1,00	1,00	100,00 %

Municípios	Meta Realizada	Situação
Niterói	1,00	Contínuo

Região	Meta Prevista PPA	Meta Adequada	Total Realizado	%Realização
Região Serrana	1,00	1,00	-	-

Produto: 4629 - Unidade socioeducativa de privação de liberdade implantada (unidade)				
--	--	--	--	--

Região	Meta Prevista PPA	Meta Adequada	Total Realizado	%Realização
Região das Baixadas Litorâneas	1,00	1,00	-	-

Região	Meta Prevista PPA	Meta Adequada	Total Realizado	%Realização
Região do Médio Paraíba	-	-	2,00	-

Municípios	Meta Realizada	Situação
Volta Redonda	2,00	Contínuo

Região	Meta Prevista PPA	Meta Adequada	Total Realizado	%Realização
Região Metropolitana	-	-	1,00	-

Municípios	Meta Realizada	Situação
Niterói	1,00	Contínuo

Região	Meta Prevista PPA	Meta Adequada	Total Realizado	%Realização
Região Serrana	1,00	1,00	-	-

Ação: 8190 - REEQUIPAMENTO DAS UNIDADES DE ATENDIMENTO SOCIOEDUCATIVO			
Execução Orçamentária da Ação:	Despesa Autorizada	Despesa Liquidada	% Liq./Desp.Aut.
Unidade Orçamentária (UO): 18020 - DEGASE	762.353,92	762.353,92	100,00 %

EXECUÇÃO FÍSICA DOS PRODUTOS - REGIONALIZÁVEIS

Produto: 5132 - Unidade socioeducativa de restrição de liberdade reequipada (unidade)				
Região	Meta Prevista PPA	Meta Adequada	Total Realizado	%Realização
Região das Baixadas Litorâneas	1,00	1,00	2,00	200,00 %
Municípios			Meta Realizada	Situação
Cabo Frio			2,00	Concluído
Região	Meta Prevista PPA	Meta Adequada	Total Realizado	%Realização
Região do Médio Paraíba	6,00	6,00	5,00	83,33 %
Municípios			Meta Realizada	Situação
Barra Mansa			3,00	Concluído
Volta Redonda			2,00	Concluído
Região	Meta Prevista PPA	Meta Adequada	Total Realizado	%Realização
Região Metropolitana	20,00	20,00	25,00	125,00 %
Municípios			Meta Realizada	Situação
Belford Roxo			1,00	Concluído
Duque de Caxias			3,00	Concluído
Nilópolis			2,00	Concluído
Niterói			2,00	Concluído
Nova Iguaçu			1,00	Concluído
Rio de Janeiro			14,00	Concluído
São Gonçalo			2,00	Concluído
Região	Meta Prevista PPA	Meta Adequada	Total Realizado	%Realização
Região Norte Fluminense	3,00	3,00	5,00	166,67 %
Municípios			Meta Realizada	Situação
Campos dos Goytacazes			2,00	Concluído
Macaé			3,00	Concluído
Região	Meta Prevista PPA	Meta Adequada	Total Realizado	%Realização
Região Serrana	2,00	2,00	4,00	200,00 %
Municípios			Meta Realizada	Situação
Nova Friburgo			1,00	Concluído
Teresópolis			3,00	Concluído
Produto: 5158 - Unidade socioeducativa de privação de liberdade reequipada (unidade)				
Região	Meta Prevista PPA	Meta Adequada	Total Realizado	%Realização
Região das Baixadas Litorâneas	1,00	1,00	-	-
Região	Meta Prevista PPA	Meta Adequada	Total Realizado	%Realização
Região do Médio Paraíba	1,00	1,00	3,00	300,00 %
Municípios			Meta Realizada	Situação
Volta Redonda			3,00	Concluído
Região	Meta Prevista PPA	Meta Adequada	Total Realizado	%Realização
Região Metropolitana	12,00	12,00	14,00	116,67 %
Municípios			Meta Realizada	Situação
Belford Roxo			2,00	Concluído
Niterói			2,00	Concluído
Rio de Janeiro			10,00	Concluído

Região	Meta Prevista PPA	Meta Adequada	Total Realizado	%Realização
Região Norte Fluminense	-	-	2,00	-

Municípios	Meta Realizada	Situação
Campos dos Goytacazes	2,00	Concluído

Região	Meta Prevista PPA	Meta Adequada	Total Realizado	%Realização
Região Serrana	1,00	1,00	3,00	300,00 %

Municípios	Meta Realizada	Situação
Nova Friburgo	3,00	Concluído

Ação: 8191 - MANUTENÇÃO DAS UNIDADES DE ATENDIMENTO SOCIOEDUCATIVO			
Execução Orçamentária da Ação:	Despesa Autorizada	Despesa Liquidada	% Liq./Desp.Aut.
Unidade Orçamentária (UO): 18020 - DEGASE	27.072.786,95	27.072.786,95	100,00 %

EXECUÇÃO FÍSICA DOS PRODUTOS - REGIONALIZÁVEIS

Produto: 4626 - Unidade socioeducativa de restrição de liberdade mantida (unidade)				
--	--	--	--	--

Região	Meta Prevista PPA	Meta Adequada	Total Realizado	%Realização
Região das Baixadas Litorâneas	3,00	3,00	1,00	33,33 %

Municípios	Meta Realizada	Situação
Cabo Frio	1,00	Concluído

Região	Meta Prevista PPA	Meta Adequada	Total Realizado	%Realização
Região do Médio Paraíba	5,00	5,00	2,00	40,00 %

Municípios	Meta Realizada	Situação
Barra Mansa	1,00	Concluído
Volta Redonda	1,00	Concluído

Região	Meta Prevista PPA	Meta Adequada	Total Realizado	%Realização
Região Metropolitana	29,00	29,00	10,00	34,48 %

Municípios	Meta Realizada	Situação
Belford Roxo	1,00	Contínuo
Duque de Caxias	1,00	Concluído
Nilópolis	1,00	Concluído
Niterói	1,00	Concluído
Nova Iguaçu	1,00	Concluído
Rio de Janeiro	4,00	Concluído
São Gonçalo	1,00	Concluído

Região	Meta Prevista PPA	Meta Adequada	Total Realizado	%Realização
Região Norte Fluminense	5,00	5,00	2,00	40,00 %

Municípios	Meta Realizada	Situação
Campos dos Goytacazes	1,00	Concluído
Macaé	1,00	Concluído

Região	Meta Prevista PPA	Meta Adequada	Total Realizado	%Realização
Região Serrana	2,00	2,00	2,00	100,00 %

Municípios	Meta Realizada	Situação
Nova Friburgo	1,00	Contínuo
Teresópolis	1,00	Concluído

Produto: 4627 - Unidade socioeducativa de privação de liberdade mantida (unidade)				
Região	Meta Prevista PPA	Meta Adequada	Total Realizado	%Realização
Região das Baixadas Litorâneas	1,00	1,00	-	-

Região	Meta Prevista PPA	Meta Adequada	Total Realizado	%Realização
Região do Médio Paraíba	1,00	1,00	1,00	100,00 %

Municípios	Meta Realizada	Situação
Volta Redonda	1,00	Concluído

Região	Meta Prevista PPA	Meta Adequada	Total Realizado	%Realização
Região Metropolitana	12,00	12,00	7,00	58,33 %

Municípios	Meta Realizada	Situação
Belford Roxo	1,00	Concluído
Niterói	1,00	Concluído
Rio de Janeiro	5,00	Concluído

Região	Meta Prevista PPA	Meta Adequada	Total Realizado	%Realização
Região Norte Fluminense	2,00	2,00	1,00	50,00 %

Municípios	Meta Realizada	Situação
Campos dos Goytacazes	1,00	Concluído

Região	Meta Prevista PPA	Meta Adequada	Total Realizado	%Realização
Região Serrana	1,00	1,00	1,00	100,00 %

Municípios	Meta Realizada	Situação
Nova Friburgo	1,00	Concluído

Programa: 0087 - QUALIDADE NO ATENDIMENTO SOCIOEDUCATIVO - ESCOLA DE GESTÃO PAULO FREIRE			
Meta Financeira PPA Exercício 2019 - Total do Programa		100.000,00	
Despesa Liquidada LOA 2019 - Total do Programa		81.440,60	
Ações do Programa:	Despesa PPA	Dot. Atual LOA	% LOA/PPA
8311 - Qualificação do Servidor do Novo Degase	100.000,00	84.230,60	84,23 %
Total	100.000,00	84.230,60	84,23 %

Ação: 8311 - QUALIFICAÇÃO DO SERVIDOR DO NOVO DEGASE			
Execução Orçamentária da Ação:		Despesa Autorizada	Despesa Liquidada
Unidade Orçamentária (UO): 18020 - DEGASE		81.440,60	81.440,60
			% Liq./Desp.Aut.
			100,00 %

EXECUÇÃO FÍSICA DOS PRODUTOS - NÃO REGIONALIZÁVEIS

Produto: 2547 - Concurso público realizado (unidade)					
Região	Meta Prevista PPA	Meta Adequada	Meta Realizada	% Realização	Situação
Estado	1,00	1,00	-	-	Não Informado

EXECUÇÃO FÍSICA DOS PRODUTOS - REGIONALIZÁVEIS

Produto: 2358 - Seminário realizado (unidade)				
Região	Meta Prevista PPA	Meta Adequada	Total Realizado	%Realização
Região do Médio Paraíba	1,00	1,00	-	-

Região	Meta Prevista PPA	Meta Adequada	Total Realizado	%Realização
Região Metropolitana	2,00	2,00	2,00	100,00 %

Municípios	Meta Realizada	Situação
Rio de Janeiro	2,00	Concluído

Região	Meta Prevista PPA	Meta Adequada	Total Realizado	%Realização
Região Norte Fluminense	1,00	1,00	1,00	100,00 %

Municípios	Meta Realizada	Situação
Campos dos Goytacazes	1,00	Concluído

Região	Meta Prevista PPA	Meta Adequada	Total Realizado	%Realização
Região Serrana	0,00	1,00	1,00	100,00 %

Municípios	Meta Realizada	Situação
Nova Friburgo	1,00	Concluído

Produto: 5449 - Curso de formação continuada realizado (unidade)

Região	Meta Prevista PPA	Meta Adequada	Total Realizado	%Realização
Região do Médio Paraíba	-	-	4,00	-

Municípios	Meta Realizada	Situação
Volta Redonda	4,00	Concluído

Região	Meta Prevista PPA	Meta Adequada	Total Realizado	%Realização
Região Metropolitana	10,00	10,00	10,00	100,00 %

Municípios	Meta Realizada	Situação
Rio de Janeiro	10,00	Concluído

Região	Meta Prevista PPA	Meta Adequada	Total Realizado	%Realização
Região Norte Fluminense	4,00	4,00	2,00	50,00 %

Municípios	Meta Realizada	Situação
Campos dos Goytacazes	2,00	Concluído

Região	Meta Prevista PPA	Meta Adequada	Total Realizado	%Realização
Região Serrana	-	-	1,00	-

Municípios	Meta Realizada	Situação
Nova Friburgo	1,00	Concluído

Produto: 5450 - Curso de formação inicial realizado (unidade)

Região	Meta Prevista PPA	Meta Adequada	Total Realizado	%Realização
Região do Médio Paraíba	1,00	1,00	-	-

Região	Meta Prevista PPA	Meta Adequada	Total Realizado	%Realização
Região Metropolitana	6,00	6,00	-	-

Região	Meta Prevista PPA	Meta Adequada	Total Realizado	%Realização
Região Noroeste Fluminense	1,00	1,00	-	-

Programa: 0088 - DESENVOLVIMENTO INTEGRAL DO ADOLESCENTE EM CONFLITO COM A LEI

Meta Financeira PPA Exercício 2019 - Total do Programa 1.600.000,00

Despesa Liquidada LOA 2019 - Total do Programa -

Ações do Programa:	Despesa PPA	Dot. Atual LOA	% LOA/PPA
8312 - Oferta de Oportunidades para Profissionalização	1.000.000,00	56.909,00	5,69 %
8313 - Oferta de Atividades Culturais, Desportivas e de Lazer	600.000,00	0,00	0,00 %
A523 - Oferta de Educação Básica	-	-	-
Total	1.600.000,00	56.909,00	3,56 %

Ações do Programa:	Despesa PPA	Dot. Atual LOA	% LOA/PPA
A524 - Oferta de Capacitação Profissional - CVT	-	-	-
Total	1.600.000,00	56.909,00	3,56 %

Ação: 8312 - OFERTA DE OPORTUNIDADES PARA PROFISSIONALIZAÇÃO			
Execução Orçamentária da Ação:	Despesa Autorizada	Despesa Liquidada	% Liq./Desp.Aut.
Unidade Orçamentária (UO): 18020 - DEGASE	0,00	0,00	-

EXECUÇÃO FÍSICA DOS PRODUTOS - REGIONALIZÁVEIS

Produto: 5452 - Vaga em curso profissionalizante oferecida (unidade)				
Região	Meta Prevista PPA	Meta Adequada	Total Realizado	%Realização
Região das Baixadas Litorâneas	40,00	40,00	-	-

Região	Meta Prevista PPA	Meta Adequada	Total Realizado	%Realização
Região do Médio Paraíba	240,00	240,00	70,00	29,17 %

Municípios	Meta Realizada	Situação
Volta Redonda	70,00	Concluído

Região	Meta Prevista PPA	Meta Adequada	Total Realizado	%Realização
Região Metropolitana	2.320,00	2.320,00	789,00	34,01 %

Municípios	Meta Realizada	Situação
Belford Roxo	70,00	Concluído
Niterói	30,00	Contínuo
Rio de Janeiro	689,00	Concluído

Região	Meta Prevista PPA	Meta Adequada	Total Realizado	%Realização
Região Norte Fluminense	120,00	120,00	50,00	41,67 %

Municípios	Meta Realizada	Situação
Campos dos Goytacazes	50,00	Concluído

Região	Meta Prevista PPA	Meta Adequada	Total Realizado	%Realização
Região Serrana	80,00	80,00	40,00	50,00 %

Municípios	Meta Realizada	Situação
Nova Friburgo	10,00	Concluído
Teresópolis	30,00	Contínuo

Ação: 8313 - OFERTA DE ATIVIDADES CULTURAIS, DESPORTIVAS E DE LAZER			
Execução Orçamentária da Ação:	Despesa Autorizada	Despesa Liquidada	% Liq./Desp.Aut.
Unidade Orçamentária (UO): 18020 - DEGASE	0,00	0,00	-

EXECUÇÃO FÍSICA DOS PRODUTOS - REGIONALIZÁVEIS

Produto: 3915 - Evento cultural realizado (unidade)				
Região	Meta Prevista PPA	Meta Adequada	Total Realizado	%Realização
Região das Baixadas Litorâneas	8,00	8,00	2,00	25,00 %

Municípios	Meta Realizada	Situação
Cabo Frio	2,00	Concluído

Região	Meta Prevista PPA	Meta Adequada	Total Realizado	%Realização
Região do Médio Paraíba	8,00	8,00	3,00	37,50 %

Municípios	Meta Realizada	Situação
Volta Redonda	3,00	Concluído

Região	Meta Prevista PPA	Meta Adequada	Total Realizado	%Realização
Região Metropolitana	20,00	20,00	27,00	135,00 %
	Municípios		Meta Realizada	Situação
	Belford Roxo		1,00	Concluído
	Niterói		3,00	Concluído
	Rio de Janeiro		22,00	Concluído
	São Gonçalo		1,00	Concluído
Região	Meta Prevista PPA	Meta Adequada	Total Realizado	%Realização
Região Norte Fluminense	8,00	8,00	5,00	62,50 %
	Municípios		Meta Realizada	Situação
	Campos dos Goytacazes		5,00	Concluído
Região	Meta Prevista PPA	Meta Adequada	Total Realizado	%Realização
Região Serrana	-	-	2,00	-
	Municípios		Meta Realizada	Situação
	Nova Friburgo		2,00	Concluído
Produto: 4018 - Evento educativo realizado (unidade)				
Região	Meta Prevista PPA	Meta Adequada	Total Realizado	%Realização
Região do Médio Paraíba	4,00	4,00	5,00	125,00 %
	Municípios		Meta Realizada	Situação
	Barra Mansa		2,00	Concluído
	Volta Redonda		3,00	Concluído
Região	Meta Prevista PPA	Meta Adequada	Total Realizado	%Realização
Região Metropolitana	6,00	6,00	11,00	183,33 %
	Municípios		Meta Realizada	Situação
	Belford Roxo		3,00	Concluído
	Rio de Janeiro		8,00	Concluído
Região	Meta Prevista PPA	Meta Adequada	Total Realizado	%Realização
Região Noroeste Fluminense	4,00	4,00	-	-
Região	Meta Prevista PPA	Meta Adequada	Total Realizado	%Realização
Região Norte Fluminense	-	-	5,00	-
	Municípios		Meta Realizada	Situação
	Campos dos Goytacazes		5,00	Concluído
Região	Meta Prevista PPA	Meta Adequada	Total Realizado	%Realização
Região Serrana	5,00	5,00	4,00	80,00 %
	Municípios		Meta Realizada	Situação
	Nova Friburgo		4,00	Concluído
Produto: 5323 - Evento desportivo realizado (unidade)				
Região	Meta Prevista PPA	Meta Adequada	Total Realizado	%Realização
Região das Baixadas Litorâneas	3,00	3,00	2,00	66,67 %
	Municípios		Meta Realizada	Situação
	Cabo Frio		2,00	Concluído
Região	Meta Prevista PPA	Meta Adequada	Total Realizado	%Realização
Região do Médio Paraíba	8,00	8,00	6,00	75,00 %

Municípios	Meta Realizada	Situação
Volta Redonda	6,00	Concluído

Região	Meta Prevista PPA	Meta Adequada	Total Realizado	%Realização
Região Metropolitana	13,00	13,00	36,00	276,92 %

Municípios	Meta Realizada	Situação
Belford Roxo	3,00	Concluído
Niterói	2,00	Concluído
Rio de Janeiro	29,00	Concluído
São Gonçalo	2,00	Concluído

Região	Meta Prevista PPA	Meta Adequada	Total Realizado	%Realização
Região Norte Fluminense	8,00	8,00	5,00	62,50 %

Municípios	Meta Realizada	Situação
Campos dos Goytacazes	5,00	Concluído

Ação: A523 - OFERTA DE EDUCAÇÃO BÁSICA			
Execução Orçamentária da Ação:	Despesa Autorizada	Despesa Liquidada	% Liq./Desp.Aut.
Unidade Orçamentária (UO): Não se aplica	-	-	-

EXECUÇÃO FÍSICA DOS PRODUTOS - REGIONALIZÁVEIS

Produto: 5447 - Vaga oferecida (unidade)				
Região	Meta Prevista PPA	Meta Adequada	Total Realizado	%Realização
Região das Baixadas Litorâneas	100,00	100,00	-	-

Região	Meta Prevista PPA	Meta Adequada	Total Realizado	%Realização
Região do Médio Paraíba	210,00	210,00	119,00	56,67 %

Municípios	Meta Realizada	Situação
Volta Redonda	119,00	Contínuo

Região	Meta Prevista PPA	Meta Adequada	Total Realizado	%Realização
Região Metropolitana	1.400,00	1.400,00	1.100,00	78,57 %

Municípios	Meta Realizada	Situação
Belford Roxo	300,00	Contínuo
Rio de Janeiro	800,00	Contínuo

Região	Meta Prevista PPA	Meta Adequada	Total Realizado	%Realização
Região Norte Fluminense	280,00	280,00	180,00	64,29 %

Municípios	Meta Realizada	Situação
Campos dos Goytacazes	180,00	Contínuo

Ação: A524 - OFERTA DE CAPACITAÇÃO PROFISSIONAL - CVT			
Execução Orçamentária da Ação:	Despesa Autorizada	Despesa Liquidada	% Liq./Desp.Aut.
Unidade Orçamentária (UO): Não se aplica	-	-	-

EXECUÇÃO FÍSICA DOS PRODUTOS - REGIONALIZÁVEIS

Produto: 5452 - Vaga em curso profissionalizante oferecida (unidade)				
Região	Meta Prevista PPA	Meta Adequada	Total Realizado	%Realização
Região Metropolitana	200,00	200,00	-	-

Meta Financeira PPA Exercício 2019 - Total do Programa	40.200.000,00		
Despesa Liquidada LOA 2019 - Total do Programa	18.152.633,42		
Ações do Programa:	Despesa PPA	Dot. Atual LOA	% LOA/PPA
8302 - Fornecimento de Refeição Preparada	40.000.000,00	28.786.390,64	71,97 %
8303 - Assistência à Saúde Integral do Adolescente em Conflito com a Lei	200.000,00	115.380,70	57,69 %
Total	40.200.000,00	28.901.771,34	71,89 %

Ação: 8302 - FORNECIMENTO DE REFEIÇÃO PREPARADA			
Execução Orçamentária da Ação:	Despesa Autorizada	Despesa Liquidada	% Liq./Desp.Aut.
Unidade Orçamentária (UO): 18020 - DEGASE	18.066.191,78	18.066.191,78	100,00 %

EXECUÇÃO FÍSICA DOS PRODUTOS - REGIONALIZÁVEIS

Produto: 3185 - Refeição fornecida (unidade)				
Região	Meta Prevista PPA	Meta Adequada	Total Realizado	%Realização
Região das Baixadas Litorâneas	785.000,00	785.000,00	4.420,00	0,56 %

Municípios	Meta Realizada	Situação
Cabo Frio	4.420,00	Contínuo

Região	Meta Prevista PPA	Meta Adequada	Total Realizado	%Realização
Região do Médio Paraíba	850.000,00	850.000,00	104.220,00	12,26 %

Municípios	Meta Realizada	Situação
Barra Mansa	9.600,00	Contínuo
Volta Redonda	94.620,00	Contínuo

Região	Meta Prevista PPA	Meta Adequada	Total Realizado	%Realização
Região Metropolitana	4.850.000,00	4.850.000,00	1.130.161,00	23,30 %

Municípios	Meta Realizada	Situação
Belford Roxo	231.130,00	Contínuo
Duque de Caxias	19.571,00	Contínuo
Nilópolis	13.260,00	Contínuo
Niterói	19.082,00	Contínuo
Nova Iguaçu	26.000,00	Contínuo
Rio de Janeiro	801.874,00	Contínuo
São Gonçalo	19.244,00	Contínuo

Região	Meta Prevista PPA	Meta Adequada	Total Realizado	%Realização
Região Norte Fluminense	950.000,00	950.000,00	100.450,00	10,57 %

Municípios	Meta Realizada	Situação
Campos dos Goytacazes	91.620,00	Contínuo
Macaé	8.830,00	Contínuo

Região	Meta Prevista PPA	Meta Adequada	Total Realizado	%Realização
Região Serrana	-	-	17.882,00	-

Municípios	Meta Realizada	Situação
Nova Friburgo	8.940,00	Contínuo
Teresópolis	8.942,00	Contínuo

Produto: 4780 - Lanche servido (unidade)				
Região	Meta Prevista PPA	Meta Adequada	Total Realizado	%Realização
Região das Baixadas Litorâneas	350.000,00	350.000,00	8.430,00	2,41 %

Municípios	Meta Realizada	Situação
Cabo Frio	8.430,00	Contínuo

Região	Meta Prevista PPA	Meta Adequada	Total Realizado	%Realização
Região do Médio Paraíba	420.000,00	420.000,00	49.380,00	11,76 %

Municípios	Meta Realizada	Situação
Barra Mansa	8.450,00	Contínuo
Volta Redonda	40.930,00	Contínuo

Região	Meta Prevista PPA	Meta Adequada	Total Realizado	%Realização
Região Metropolitana	1.750.000,00	1.750.000,00	1.159.060,00	66,23 %

Municípios	Meta Realizada	Situação
Belford Roxo	246.140,00	Contínuo
Duque de Caxias	13.250,00	Contínuo
Nilópolis	11.110,00	Contínuo
Niterói	12.920,00	Contínuo
Nova Iguaçu	31.250,00	Contínuo
Rio de Janeiro	824.790,00	Contínuo
São Gonçalo	19.600,00	Contínuo

Região	Meta Prevista PPA	Meta Adequada	Total Realizado	%Realização
Região Norte Fluminense	650.000,00	650.000,00	62.550,00	9,62 %

Municípios	Meta Realizada	Situação
Campos dos Goytacazes	53.930,00	Contínuo
Macaé	8.620,00	Contínuo

Região	Meta Prevista PPA	Meta Adequada	Total Realizado	%Realização
Região Serrana	-	-	10.440,00	-

Municípios	Meta Realizada	Situação
Nova Friburgo	8.010,00	Contínuo
Teresópolis	2.430,00	Contínuo

Ação: 8303 - ASSISTÊNCIA À SAÚDE INTEGRAL DO ADOLESCENTE EM CONFLITO COM A LEI			
Execução Orçamentária da Ação:	Despesa Autorizada	Despesa Liquidada	% Liq./Desp.Aut.
Unidade Orçamentária (UO): 18020 - DEGASE	86.441,64	86.441,64	100,00 %

EXECUÇÃO FÍSICA DOS PRODUTOS - REGIONALIZÁVEIS

Produto: 3384 - Atendimento médico-odontológico realizado (unidade)

Região	Meta Prevista PPA	Meta Adequada	Total Realizado	%Realização
Região das Baixadas Litorâneas	1.500,00	1.500,00	65,00	4,33 %

Municípios	Meta Realizada	Situação
Cabo Frio	65,00	Concluído

Região	Meta Prevista PPA	Meta Adequada	Total Realizado	%Realização
Região do Médio Paraíba	2.600,00	2.682,00	3.314,00	123,56 %

Municípios	Meta Realizada	Situação
Barra Mansa	72,00	Concluído
Volta Redonda	3.242,00	Concluído

Região	Meta Prevista PPA	Meta Adequada	Total Realizado	%Realização
Região Metropolitana	15.800,00	15.800,00	71.650,00	453,48 %

Municípios	Meta Realizada	Situação
Belford Roxo	19.144,00	Concluído
Duque de Caxias	10,00	Concluído
Nilópolis	15,00	Concluído
Niterói	42,00	Concluído
Rio de Janeiro	52.409,00	Concluído
São Gonçalo	30,00	Concluído

Região	Meta Prevista PPA	Meta Adequada	Total Realizado	%Realização
Região Norte Fluminense	3.000,00	3.000,00	17.117,00	570,57 %

Municípios	Meta Realizada	Situação
Campos dos Goytacazes	17.050,00	Concluído
Macaé	67,00	Concluído

Região	Meta Prevista PPA	Meta Adequada	Total Realizado	%Realização
Região Serrana	1.100,00	1.100,00	130,00	11,82 %

Municípios	Meta Realizada	Situação
Nova Friburgo	70,00	Concluído
Teresópolis	60,00	Concluído

Produto: 4446 - Atendimento eletivo a dependente químico realizado (unidade)

Região	Meta Prevista PPA	Meta Adequada	Total Realizado	%Realização
Região das Baixadas Litorâneas	65,00	65,00	-	-

Região	Meta Prevista PPA	Meta Adequada	Total Realizado	%Realização
Região do Médio Paraíba	100,00	100,00	28,00	28,00 %

Municípios	Meta Realizada	Situação
Volta Redonda	28,00	Concluído

Região	Meta Prevista PPA	Meta Adequada	Total Realizado	%Realização
Região Metropolitana	295,00	295,00	229,00	77,63 %

Municípios	Meta Realizada	Situação
Rio de Janeiro	229,00	Contínuo

Região	Meta Prevista PPA	Meta Adequada	Total Realizado	%Realização
Região Norte Fluminense	100,00	100,00	72,00	72,00 %

Municípios	Meta Realizada	Situação
Campos dos Goytacazes	72,00	Concluído

Região	Meta Prevista PPA	Meta Adequada	Total Realizado	%Realização
Região Serrana	100,00	100,00	17,00	17,00 %

Municípios	Meta Realizada	Situação
Nova Friburgo	17,00	Concluído

Produto: 5446 - Atendimento puerperal realizado (unidade)

Região	Meta Prevista PPA	Meta Adequada	Total Realizado	%Realização
Região Metropolitana	24,00	24,00	-	-

Produto: 5448 - Atendimento biopsicossocial realizado (unidade)

Região	Meta Prevista PPA	Meta Adequada	Total Realizado	%Realização
Região das Baixadas Litorâneas	1.500,00	1.500,00	17,00	1,13 %

Municípios	Meta Realizada	Situação
Cabo Frio	17,00	Concluído

Região	Meta Prevista PPA	Meta Adequada	Total Realizado	%Realização
Região do Médio Paraíba	2.600,00	2.600,00	20,00	0,77 %

Municípios	Meta Realizada	Situação
Volta Redonda	20,00	Concluído

Região	Meta Prevista PPA	Meta Adequada	Total Realizado	%Realização
Região Metropolitana	15.800,00	15.800,00	1.045,00	6,61 %

Municípios	Meta Realizada	Situação
Belford Roxo	70,00	Concluído
Rio de Janeiro	975,00	Concluído

Região	Meta Prevista PPA	Meta Adequada	Total Realizado	%Realização
Região Norte Fluminense	3.000,00	3.000,00	256,00	8,53 %

Municípios	Meta Realizada	Situação
Campos dos Goytacazes	256,00	Concluído

Região	Meta Prevista PPA	Meta Adequada	Total Realizado	%Realização
Região Serrana	1.100,00	1.100,00	25,00	2,27 %

Municípios	Meta Realizada	Situação
Nova Friburgo	10,00	Concluído
Teresópolis	15,00	Concluído

Produto: 5451 - Atendimento pré-natal realizado (unidade)				
Região	Meta Prevista PPA	Meta Adequada	Total Realizado	%Realização
Região Metropolitana	24,00	24,00	-	-

INTRODUÇÃO

A SEFAZ tem por objetivo prover e gerir os recursos financeiros do estado com excelência, maximizando o cumprimento de obrigações tributárias, garantindo o aumento sustentável da arrecadação e promovendo a gestão fiscal responsável.

No âmbito da SEFAZ foi constituído, pela Lei Complementar 134/2009, o Fundo Especial de Administração Fazendária destinado a assegurar recursos suplementares para atender despesas com a gestão e a perene modernização das atividades realizadas no âmbito da Administração Fazendária.

Com foco em alcançar os objetivos pretendidos foram realizados investimentos na área de Tecnologia da Informação, mitigação de riscos nos imóveis estaduais, capacitação de servidores, entre outros.

Programa 0054 – Modernização das Receitas e da Gestão Fiscal, Financeira e Patrimonial

A Ação de Gestão de Tecnologia da Informação e Comunicação, executada com recursos provenientes do Fundo Especial de Administração Fazendária, alcançou as metas previstas para os produtos:

- Solução de alta disponibilidade de sistemas críticos implantada: Todos os artefatos para renovação do licenciamento da solução VMWare foram elaborados em conformidade com o objetivo estratégico da TI de garantir a alta disponibilidade dos sistemas críticos da Secretaria.
- Governança da tecnologia de informação implantada: A implantação do modelo de governança de TI na SEFAZ-RJ segue avançando, com a implantação e disseminação do uso de softwares de governança de TI (Redmine e GLPI). Ao longo do ano, as ferramentas tiveram seu uso ampliado e aprimorado. Cada vez mais, o Redmine se consolida como uma das principais ferramentas de gestão de demandas da Secretaria. Em 2020, seu uso será revisitado e modernizado, permitindo mais controle, transparência e comunicação com as demais áreas. Hoje o GLPI já é nossa principal ferramenta de gestão de mudanças e de ativos e portfólio de TI, sendo considerado case de sucesso no executivo do estado. Em 2020, avançaremos com outros aspectos, como gestão de incidentes e problemas.
- Análise e consolidação da base de dados e negócio implantado: As Provas de Conceito, Pilotos e Demonstrações em Big Data trouxeram resultados positivos e insights valiosos, que nos permitirão avançar com processo(s) de contratação de bens e serviços em 2020 e 2021. Ao longo do ano, experimentamos diversas soluções em parceria com grandes players do mercado de TI, exercitando modelos de serviço, cruzamentos de grandes volumes de informações e processamento de dados em altíssima velocidade.

- Arquitetura integrada de serviços e aplicações implantada: Nossos padrões de desenvolvimento de software são alvo de contínua melhora, seja através da revisão de processos e ferramentas, ou da introdução de novas técnicas e metodologias. O objetivo é constantemente buscar soluções em linha com as necessidades das áreas da Secretaria, aprimorando o resultado final, fazendo uso de padrões mais modernos e adequados para atender às crescentes demandas por serviços de tecnologia.

Programa 0197 – Disseminação de Conhecimento de Administração Fazendária e Educação Fiscal

A Ação de Educação Continuada na Administração Fazendária, executada com recursos provenientes do Fundo Especial de Administração Fazendária, contempla produtos relacionados às capacitações planejadas, coordenadas e realizadas pela Escola Fazendária EFAZ, diretamente ou mediante parcerias, para servidores e para os cidadãos, no caso de Educação Fiscal.

Em 2019, a EFAZ buscou estratégias que ampliassem em quantidade e em temas o conjunto de cursos oferecidos, atingindo, proporcionalmente, um número maior de capacitações, bem como caminhos que pavimentassem os rumos da educação fiscal fluminense. As metas previstas foram atingidas, ou seja, 80 turmas de capacitação e 22 ações de educação fiscal foram realizadas.

Programa 0184 – Desenvolvimento e Coordenação da Gestão Pública e Valorização do Servidor

A realização lançada no Produto 6365 refere-se ao levantamento das necessidades de cinco imóveis priorizados no Orçamento: Avenida Geremário Dantas, 48 - Jacarepaguá; Rua Alberto de Campos, 12 - Ipanema, Rua Senhor dos Passos, 276 - Centro, Rua do Rosário, 164 – Centro e Rua Regente Feijó, 55 – Centro.

FUNDO ÚNICO DE PREVIDÊNCIA SOCIAL DO ESTADO DO RIO DE JANEIRO - RIOPREVIDENCIA

Em período de recuperação fiscal do estado do Rio de Janeiro, o objetivo da autarquia pauta-se na busca das melhores práticas financeiras e orçamentárias. Diante deste cenário foi avaliado pelo Rioprevidência 142% dos imóveis com vistas a aumentar suas receitas.

Pela ótica das despesas, o Fundo iniciou em 2017 um trabalho de auditoria das folhas de pagamento visando promover a redução de despesa com a extinção dos benefícios indevidos bem como a uniformização dos demais. Só em 2019 foram auditadas 4270 folhas de pagamento.

Além disso, foi iniciado em novembro de 2018 o recenseamento dos servidores ativos, inativos e pensionistas em parceria com o Bradesco. Os beneficiários estão sendo convocados no mês

do seu aniversário para comparecer em qualquer agência dessa instituição financeira para cadastrar os seus dados.

Com o Decreto nº 46.353/2018, o Rioprevidência iniciou em julho o projeto de centralizar as aposentadorias do estado do Rio de Janeiro com o objetivo de melhor gerir os benefícios previdenciários assim como reduzir os gastos com as aposentadorias pagas indevidamente. No escopo do projeto estavam contempladas ações como: visita aos órgãos setoriais de recursos humanos do estado do Rio de Janeiro, confecção dos instrumentos normativos, elaboração do processo digital de aposentadoria, criação do módulo de aposentadoria no sistema Integrado de Gestão de Recursos Humanos – SIGRH, treinamento para os operadores das novas ferramentas de trabalho, integração da plataforma com o Tribunal de Contas do Estado – TCE, etc. Até o momento, foram centralizadas as concessões de aposentadoria de aproximadamente 75% dos órgãos e entidades do poder executivo.

Anualmente, realiza-se uma auditoria independente no Rioprevidência no intuito de dar maior publicidade e segurança aos objetivos. No entanto, a auditoria independente prevista para 2019 não foi realizada por falhas na prestação do serviço contratado, circunstância para a qual as áreas envolvidas estão envidando os esforços necessários para que sejam saneadas para conclusão fora do exercício previsto.

Orgão: 20000 - SECRETARIA DE ESTADO DE FAZENDA

Unidade de Planejamento (UP): 20010 - Secretaria de Estado de Fazenda

Programa: 0054 - MODERNIZAÇÃO DA ADMIN. DAS RECEITAS E DA GESTÃO FISCAL, FINANCEIRA E PATRIMONIAL			
Meta Financeira PPA Exercício 2019 - Total do Programa	485.605.000,00		
Despesa Liquidada LOA 2019 - Total do Programa	32.716.275,07		
Ações do Programa:	Despesa PPA	Dot. Atual LOA	% LOA/PPA
1003 - Modernização das Unidades da SEFAZ	83.500.000,00	83.550.000,00	100,06 %
1151 - Premiação do Programa Cidadania Fiscal	100.000,00	100.000,00	100,00 %
5402 - Modernização das Barreiras Fiscais	100.000.000,00	58.539.504,00	58,54 %
5405 - Modernização e Reestruturação do Planejamento Fiscal	2.000.000,00	1.000.000,00	50,00 %
5516 - Modernização Fazendária de Processos, Aplicações, Infraestrutura e Serviços	250.005.000,00	250.000.000,00	100,00 %
8103 - Gestão de Tecnologia da Informação e Comunicação	50.000.000,00	67.624.939,00	135,25 %
Total	485.605.000,00	460.814.443,00	94,89 %

Ação: 1003 - MODERNIZAÇÃO DAS UNIDADES DA SEFAZ			
Execução Orçamentária da Ação:	Despesa Autorizada	Despesa Liquidada	% Liq./Desp.Aut.
Unidade Orçamentária (UO): 20010 - SEFAZ	122.718,79	122.718,79	100,00 %

EXECUÇÃO FÍSICA DOS PRODUTOS - REGIONALIZÁVEIS

Produto: 2918 - Unidade administrativa reformada (unidade)				
Região	Meta Prevista PPA	Meta Adequada	Total Realizado	%Realização
Região Centro Sul Fluminense	1,00	0,00	-	-

Região	Meta Prevista PPA	Meta Adequada	Total Realizado	%Realização
Região do Médio Paraíba	1,00	0,00	-	-

Região	Meta Prevista PPA	Meta Adequada	Total Realizado	%Realização
Região Metropolitana	1,00	1,00	1,00	100,00 %

Municípios	Meta Realizada	Situação
Rio de Janeiro	1,00	Concluído

Região	Meta Prevista PPA	Meta Adequada	Total Realizado	%Realização
Região Norte Fluminense	1,00	0,00	-	-

Produto: 5131 - Equipamento adquirido (unidade)				
Região	Meta Prevista PPA	Meta Adequada	Total Realizado	%Realização
ESTADO	200,00	200,00	307,00	153,50 %

Região	Meta Prevista PPA	Meta Adequada	Total Realizado	%Realização
Região Metropolitana	-	-	307,00	-

Municípios	Meta Realizada	Situação
Rio de Janeiro	307,00	Concluído

Ação: 1151 - PREMIAÇÃO DO PROGRAMA CIDADANIA FISCAL			
Execução Orçamentária da Ação:	Despesa Autorizada	Despesa Liquidada	% Liq./Desp.Aut.
Unidade Orçamentária (UO): 20010 - SEFAZ	0,00	0,00	-

EXECUÇÃO FÍSICA DOS PRODUTOS - NÃO REGIONALIZÁVEIS

Produto:	5057 - Programa cidadania fiscal implantado (unidade)
----------	---

EXECUÇÃO FÍSICA DOS PRODUTOS - NÃO REGIONALIZÁVEIS

Região	Meta Prevista PPA	Meta Adequada	Meta Realizada	% Realização	Situação
Estado	0,20	0,20	0,00	0,00 %	Não Iniciado

Ação: 5402 - MODERNIZAÇÃO DAS BARREIRAS FISCAIS

Execução Orçamentária da Ação:	Despesa Autorizada	Despesa Liquidada	% Liq./Desp.Aut.
Unidade Orçamentária (UO): 20610 - FAF	17.494.909,31	0,00	-

EXECUÇÃO FÍSICA DOS PRODUTOS - NÃO REGIONALIZÁVEIS

Produto: 5032 - Projeto barreira fiscal modernizada implantado (unidade)

Região	Meta Prevista PPA	Meta Adequada	Meta Realizada	% Realização	Situação
Estado	0,20	0,20	0,00	0,00 %	Não Iniciado

Ação: 5405 - MODERNIZAÇÃO E REESTRUTURAÇÃO DO PLANEJAMENTO FISCAL

Execução Orçamentária da Ação:	Despesa Autorizada	Despesa Liquidada	% Liq./Desp.Aut.
Unidade Orçamentária (UO): 20610 - FAF	1.000.000,00	0,00	-

EXECUÇÃO FÍSICA DOS PRODUTOS - NÃO REGIONALIZÁVEIS

Produto: 5033 - Planejamento fiscal reestruturado e modernizado (unidade)

Região	Meta Prevista PPA	Meta Adequada	Meta Realizada	% Realização	Situação
Estado	0,10	0,10	0,00	0,00 %	Não Iniciado

Ação: 5516 - MODERNIZAÇÃO FAZENDÁRIA DE PROCESSOS, APLICAÇÕES, INFRAESTRUTURA E SERVIÇOS

Execução Orçamentária da Ação:	Despesa Autorizada	Despesa Liquidada	% Liq./Desp.Aut.
Unidade Orçamentária (UO): 20010 - SEFAZ	0,00	0,00	-

EXECUÇÃO FÍSICA DOS PRODUTOS - NÃO REGIONALIZÁVEIS

Produto: 3370 - Unidade de gerenciamento de programa operacionalizada (unidade)

Região	Meta Prevista PPA	Meta Adequada	Meta Realizada	% Realização	Situação
Estado	1,00	0,00	-	-	Não Informado

Produto: 6257 - Infraestrutura tecnológica fazendária ampliada (unidade)

Região	Meta Prevista PPA	Meta Adequada	Meta Realizada	% Realização	Situação
Estado	1,00	0,00	-	-	Não Informado

Produto: 6258 - Processo e aplicação de gestão fazendária mapeada e implantada (unidade)

Região	Meta Prevista PPA	Meta Adequada	Meta Realizada	% Realização	Situação
Estado	0,50	0,00	-	-	Não Informado

Produto: 6354 - Carteira de projetos conforme avaliação de maturidade definida (unidade)

Região	Meta Prevista PPA	Meta Adequada	Meta Realizada	% Realização	Situação
Estado	1,00	0,00	-	-	Não Informado

Ação: 8103 - GESTÃO DE TECNOLOGIA DA INFORMAÇÃO E COMUNICAÇÃO

Execução Orçamentária da Ação:	Despesa Autorizada	Despesa Liquidada	% Liq./Desp.Aut.
Unidade Orçamentária (UO): 20610 - FAF	67.624.939,00	32.593.556,28	48,20 %

EXECUÇÃO FÍSICA DOS PRODUTOS - NÃO REGIONALIZÁVEIS

Produto: 5251 - Arquitetura de segurança da informação ampliada (unidade)

EXECUÇÃO FÍSICA DOS PRODUTOS - NÃO REGIONALIZÁVEIS

Região	Meta Prevista PPA	Meta Adequada	Meta Realizada	% Realização	Situação
Estado	0,00	1,00	0,00	0,00 %	Concluído

Produto: 5252 - Solução de alta disponibilidade de sistemas críticos implantada (unidade)					
Região	Meta Prevista PPA	Meta Adequada	Meta Realizada	% Realização	Situação
Estado	1,00	1,00	1,00	100,00 %	Concluído

Produto: 5253 - Governança da tecnologia de informação implantada (unidade)					
Região	Meta Prevista PPA	Meta Adequada	Meta Realizada	% Realização	Situação
Estado	1,00	1,00	1,00	100,00 %	Concluído

Produto: 5254 - Análise e consolidação da base de dados e negócio implantado (unidade)					
Região	Meta Prevista PPA	Meta Adequada	Meta Realizada	% Realização	Situação
Estado	1,00	1,00	1,00	100,00 %	Em Andamento

Produto: 5255 - Arquitetura integrada de serviços e aplicações implantada (unidade)					
Região	Meta Prevista PPA	Meta Adequada	Meta Realizada	% Realização	Situação
Estado	1,00	1,00	1,00	100,00 %	Concluído

Programa: 0184 - DESENVOLVIMENTO E COORDENAÇÃO DA GESTÃO PÚBLICA E VALORIZAÇÃO DO SERVIDOR				
Meta Financeira PPA Exercício 2019 - Total do Programa			20.009.613,00	
Despesa Liquidada LOA 2019 - Total do Programa			1.422.273,62	
Ações do Programa:		Despesa PPA	Dot. Atual LOA	% LOA/PPA
4409 - Plano de Conservação e Mitigação de Riscos nos Imóveis Estaduais		8.000.000,00	8.000.000,00	100,00 %
Total		8.000.000,00	8.000.000,00	100,00 %

Ação: 4409 - PLANO DE CONSERVAÇÃO E MITIGAÇÃO DE RISCOS NOS IMÓVEIS ESTADUAIS				
Execução Orçamentária da Ação:		Despesa Autorizada	Despesa Liquidada	% Liq./Desp.Aut.
Unidade Orçamentária (UO): 20010 - SEFAZ		80.254,97	80.254,97	100,00 %

EXECUÇÃO FÍSICA DOS PRODUTOS - REGIONALIZÁVEIS

Produto: 6363 - Intervenção em imóvel próprio estadual realizada (unidade)				
Região	Meta Prevista PPA	Meta Adequada	Total Realizado	%Realização
ESTADO	12,00	2,00	1,27	63,50 %

Região	Meta Prevista PPA	Meta Adequada	Total Realizado	%Realização
Região Metropolitana	-	-	1,27	-
	Municípios		Meta Realizada	Situação
	São Gonçalo		1,27	Em Andamento

Produto: 6364 - Segurança em imóvel próprio estadual realizada (unidade)				
Região	Meta Prevista PPA	Meta Adequada	Total Realizado	%Realização
ESTADO	12,00	6,00	0,00	-

Produto: 6365 - Imóvel dominical reformado (unidade)				
Região	Meta Prevista PPA	Meta Adequada	Total Realizado	%Realização
ESTADO	6,00	1,00	1,32	132,00 %

Região	Meta Prevista PPA	Meta Adequada	Total Realizado	%Realização
Região Metropolitana	-	-	1,32	-

Municípios	Meta Realizada	Situação
Rio de Janeiro	1,15	Em Andamento
São Gonçalo	0,17	Em Andamento

Programa: 0197 - DISSEMINAÇÃO DE CONHECIMENTO DE ADMINISTRAÇÃO FAZENDÁRIA E EDUCAÇÃO FISCAL			
Meta Financeira PPA Exercício 2019 - Total do Programa	750.000,00		
Despesa Liquidada LOA 2019 - Total do Programa	76.858,28		
Ações do Programa:	Despesa PPA	Dot. Atual LOA	% LOA/PPA
2252 - Educação Continuada na Administração Fazendária	750.000,00	750.000,00	100,00 %
Total	750.000,00	750.000,00	100,00 %

Ação: 2252 - EDUCAÇÃO CONTINUADA NA ADMINISTRAÇÃO FAZENDÁRIA			
Execução Orçamentária da Ação:	Despesa Autorizada	Despesa Liquidada	% Liq./Desp.Aut.
Unidade Orçamentária (UO): 20610 - FAF	750.000,00	76.858,28	10,25 %

EXECUÇÃO FÍSICA DOS PRODUTOS - NÃO REGIONALIZÁVEIS

Produto: 5154 - Biblioteca virtual disponível no website da EFAZ-RJ (unidade)					
Região	Meta Prevista PPA	Meta Adequada	Meta Realizada	% Realização	Situação
Estado	0,25	0,00	-	-	Não Informado

Produto: 5237 - Ação de educação fiscal realizada (unidade)					
Região	Meta Prevista PPA	Meta Adequada	Meta Realizada	% Realização	Situação
Estado	7,00	9,00	22,00	244,44 %	Concluído

EXECUÇÃO FÍSICA DOS PRODUTOS - REGIONALIZÁVEIS

Produto: 5239 - Turma de capacitação realizada (unidade)				
Região	Meta Prevista PPA	Meta Adequada	Total Realizado	% Realização
Região Metropolitana	80,00	80,00	80,00	100,00 %
Municípios	Meta Realizada		Situação	
Rio de Janeiro	80,00		Concluído	

Programa: 0036 - QUALIDADE DA GESTÃO PREVIDENCIÁRIA			
Meta Financeira PPA Exercício 2019 - Total do Programa	107.775.940,00		
Despesa Liquidada LOA 2019 - Total do Programa	17.615.164,55		
Ações do Programa:	Despesa PPA	Dot. Atual LOA	% LOA/PPA
1017 - Auditoria das Folhas de Pagamento	40.000.000,00	0,00	0,00 %
1188 - Avaliação e Modernização dos Imóveis do RIOPREVIDÊNCIA	20.550.000,00	232.217,64	1,13 %
2648 - Capacitação e Desenvolvimento do Servidor do Rioprevidência	1.644.000,00	90.211,71	5,49 %
2926 - Auditoria independente do Rioprevidência	700.000,00	68.599,98	9,80 %
3474 - Implementação de Sistema de Gestão Informatizado	34.381.940,00	19.309.589,31	56,16 %
5438 - Centralização de Processos e Concessão de Aposentadorias	10.000.000,00	0,00	0,00 %
8288 - Prova de Vida	500.000,00	0,00	0,00 %
Total	107.775.940,00	19.700.618,64	18,28 %

Ação: 1017 - AUDITORIA DAS FOLHAS DE PAGAMENTO			
Execução Orçamentária da Ação:	Despesa Autorizada	Despesa Liquidada	% Liq./Desp.Aut.
Unidade Orçamentária (UO): 20340 - RIOPREVIDENCIA	0,00	0,00	-

EXECUÇÃO FÍSICA DOS PRODUTOS - NÃO REGIONALIZÁVEIS

Produto: 2529 - Benefício auditado (unidade)					
Região	Meta Prevista PPA	Meta Adequada	Meta Realizada	% Realização	Situação
Estado	9.054,00	9.054,00	4.270,00	47,16 %	Em Andamento

Ação: 1188 - AVALIAÇÃO E MODERNIZAÇÃO DOS IMÓVEIS DO RIOPREVIDÊNCIA			
Execução Orçamentária da Ação:	Despesa Autorizada	Despesa Liquidada	% Liq./Desp.Aut.
Unidade Orçamentária (UO): 20340 - RIOPREVIDENCIA	232.217,64	232.217,64	100,00 %

EXECUÇÃO FÍSICA DOS PRODUTOS - NÃO REGIONALIZÁVEIS

Produto: 6022 - Imóvel avaliado (unidade)					
Região	Meta Prevista PPA	Meta Adequada	Meta Realizada	% Realização	Situação
Estado	45,00	45,00	64,00	142,22 %	Em Andamento

Ação: 2648 - CAPACITAÇÃO E DESENVOLVIMENTO DO SERVIDOR DO RIOPREVIDÊNCIA			
Execução Orçamentária da Ação:	Despesa Autorizada	Despesa Liquidada	% Liq./Desp.Aut.
Unidade Orçamentária (UO): 20340 - RIOPREVIDENCIA	90.211,71	61.748,74	68,45 %

EXECUÇÃO FÍSICA DOS PRODUTOS - REGIONALIZÁVEIS

Produto: 2253 - Curso de capacitação realizado (unidade)				
Região	Meta Prevista PPA	Meta Adequada	Total Realizado	% Realização
Região Metropolitana	20,00	20,00	20,61	103,05 %
	Municípios		Meta Realizada	Situação
	Rio de Janeiro		20,61	Em Andamento

Ação: 2926 - AUDITORIA INDEPENDENTE DO RIOPREVIDÊNCIA			
Execução Orçamentária da Ação:	Despesa Autorizada	Despesa Liquidada	% Liq./Desp.Aut.
Unidade Orçamentária (UO): 20340 - RIOPREVIDENCIA	68.599,98	0,00	-

EXECUÇÃO FÍSICA DOS PRODUTOS - NÃO REGIONALIZÁVEIS

Produto: 2436 - Auditoria realizada (unidade)					
Região	Meta Prevista PPA	Meta Adequada	Meta Realizada	% Realização	Situação
Estado	1,00	1,00	0,00	0,00 %	Em Andamento

Ação: 3474 - IMPLEMENTAÇÃO DE SISTEMA DE GESTÃO INFORMATIZADO			
Execução Orçamentária da Ação:	Despesa Autorizada	Despesa Liquidada	% Liq./Desp.Aut.
Unidade Orçamentária (UO): 20340 - RIOPREVIDENCIA	19.309.589,31	17.321.198,17	89,70 %

EXECUÇÃO FÍSICA DOS PRODUTOS - REGIONALIZÁVEIS

Produto: 5121 - Processo digital implementado (unidade)				
Região	Meta Prevista PPA	Meta Adequada	Total Realizado	%Realização
Região Metropolitana	0,10	0,10	0,10	100,00 %
Municípios			Meta Realizada	Situação
Rio de Janeiro			0,10	Em Andamento

Produto: 5245 - Sistema de gestão implementado (unidade)				
Região	Meta Prevista PPA	Meta Adequada	Total Realizado	%Realização
Região Metropolitana	0,10	0,10	0,10	100,00 %
Municípios			Meta Realizada	Situação
Rio de Janeiro			0,10	Em Andamento

Ação: 5438 - CENTRALIZAÇÃO DE PROCESSOS E CONCESSÃO DE APOSENTADORIAS			
Execução Orçamentária da Ação:	Despesa Autorizada	Despesa Liquidada	% Liq./Desp.Aut.
Unidade Orçamentária (UO): 20340 - RIOPREVIDENCIA	0,00	0,00	-

EXECUÇÃO FÍSICA DOS PRODUTOS - REGIONALIZÁVEIS

Produto: 5246 - Canal expandido (unidade)				
Região	Meta Prevista PPA	Meta Adequada	Total Realizado	%Realização
Região Metropolitana	1,00	1,00	0,80	80,00 %
Municípios			Meta Realizada	Situação
Rio de Janeiro			0,80	Em Andamento

Ação: 8288 - PROVA DE VIDA			
Execução Orçamentária da Ação:	Despesa Autorizada	Despesa Liquidada	% Liq./Desp.Aut.
Unidade Orçamentária (UO): 20340 - RIOPREVIDENCIA	0,00	0,00	-

EXECUÇÃO FÍSICA DOS PRODUTOS - NÃO REGIONALIZÁVEIS

Produto: 5249 - Beneficiário atendido (unidade)					
Região	Meta Prevista PPA	Meta Adequada	Meta Realizada	% Realização	Situação
Estado	1,00	1,00	0,86	86,00 %	Em Andamento

SECRETARIA DE ESTADO DA CASA CIVIL – CASA CIVIL

SUBSECRETARIA DE COMUNICAÇÃO SOCIAL – SSCS

SUBSECRETARIA MILITAR-GABINETE DE SEGURANÇA INSTITUCIONAL - SMGSI

CENTRO DE TECNOLOGIA DA INFORMAÇÃO E COMUNICAÇÃO DO ESTADO DO RIO DE JANEIRO
– PRODERJ

FUNDAÇÃO CENTRO ESTADUAL DE ESTATÍSTICAS, PESQUISAS E FORMAÇÃO DE SERVIDORES
PÚBLICOS DO RIO DE JANEIRO – CEPERJ

IMPRENSA OFICIAL DO ESTADO DO RIO DE JANEIRO – IO

COMPANHIA ESTADUAL DE ÁGUAS E ESGOTOS DO RIO DE JANEIRO - CEDAE

SECRETARIA DE ESTADO DA CASA CIVIL E GOVERNANÇA - SECCG

INTRODUÇÃO

A Secretaria de Estado da Casa Civil e Governança é órgão integrante da estrutura da Administração direta estadual. Sua finalidade é assistir o Governador na coordenação institucional e administrativa, nos atos de gestão da Chefia do Poder Executivo e nas relações com a sociedade, agremiações políticas e demais Poderes, no âmbito Federal, Estadual e Municipal.

A Secretaria de Estado da Casa Civil e Governança constitui-se como órgão central de planejamento e coordenação da ação governamental, acompanhamento e controle de planos, programas e projetos globais e regionais, de duração anual e plurianual, bem como o estudo e a proposição de diretrizes para o desenvolvimento econômico e social do Estado.

À Secretaria também compete a função de efetivar a gestão de alto desempenho dos Planos, Programas e Projetos Estratégicos de governo, integrados e orientados para resultados, com foco nos cidadãos, com inovação, transparência e inclusão.

Até final de 2018, o acompanhamento da execução do PPA era competência da Subsecretaria de Planejamento e Orçamento – SUBPLO-, vinculada até então à Secretaria de Estado de Fazenda (SEFAZ). Diante das alterações na estrutura administrativa do Governo, estabelecidas pelo Decreto Estadual 46.544, de 01/01/2019, a SUBPLO passou a se chamar Subsecretaria de Planejamento, Orçamento e Gestão – SUBPOG - e foi realocada na pasta da Secretaria de Estado da Casa Civil e Governança.

Além da SUBPLO, outras unidades administrativas como a Subsecretaria de Gestão de Pessoas, a Subsecretaria de Gestão e a Rádio Roquete Pinto, essa última anteriormente vinculada à Secretaria de Estado de Cultura, foram igualmente transferidas para a estrutura da Casa Civil no presente ano.

Programa0055 - GESTÃO DE DOCUMENTOS E PRESERVAÇÃO DA MEMÓRIA DO ESTADO DO RIO DE JANEIRO

O Arquivo Público do Estado do Rio de Janeiro, instituição criada em 1931, atualmente unidade administrativa da estrutura básica da Secretaria de Estado da Casa Civil e Governança, tem por finalidade implementar a política estadual de arquivos definida pelo Conselho Estadual de Arquivos - CONEARQ, por meio da gestão, recolhimento, tratamento técnico, preservação e divulgação do patrimônio documental estadual, garantindo pleno acesso à informação, visando apoiar a administração pública e a tomada de decisões governamentais de caráter político-administrativo, o cidadão na defesa de seus direitos e incentivar a produção de conhecimento científico e cultural.

Pela Lei Estadual 5.562, de 20 de outubro de 2009, é competência do Arquivo Público do Estado do Rio de Janeiro a implementação do programa de gestão de documento do Poder Executivo Estadual.

Atualmente, a instituição enfrenta o desafio de ocupar uma sede com todos os espaços e depósitos de documentos saturados. Localizada na Praia de Botafogo, em prédio construído em 1901 para funcionar como garagem de bonde, a sede não é adequada para armazenamento de documentos históricos, carece de infraestrutura moderna, tendo necessidade de manutenção predial constante. Além disso, o quadro reduzido de funcionários não permite a expansão de sua equipe e atividades para implementar plenamente a política estadual de arquivos e garantir o acesso à informação com eficiência e abrangência.

Cabe destacar que em 2019 a Instituição teve a publicação de seu site interrompida o que dificultou a prestação de serviços aos servidores e órgãos do Estado, aos pesquisadores e à sociedade em geral.

Apesar da falta de site, ocorreu um aumento do interesse de órgãos do Estado em receber capacitação em gestão de documentos, Protocolo e Redação Oficial. Tal fato deve-se, provavelmente, à chegada de novos servidores à estrutura do Estado em função da mudança na administração estadual.

Em 2019, houve o recolhimento do acervo da Assessoria de Imprensa do Palácio Guanabara correspondente ao período 2007 – 2018 e o ingresso, por meio de doação, dos acervos da Comissão Municipal da Verdade de Petrópolis e do professor de História Marcos Guimarães Sanches, ex-diretor do APERJ.

Os órgãos e entidades da Administração Pública estadual produzem e acumulam documentos não classificados nem avaliados dificultando, desta forma, o acesso à informação bem como o tratamento e a preservação da história do Estado do Rio de Janeiro.

Conforme a Lei Estadual 5.562, de 20 de outubro de 2009, é dever dos órgãos e entidades da Administração Pública Estadual a gestão documental e a proteção especial a documentos de arquivos, como instrumento de apoio à administração, à cultura, ao desenvolvimento social, educacional e científico e como elementos de prova e informação do Estado e do cidadão, para a efetividade dos direitos e garantias individuais e coletivos.

Além disso, de acordo com a Lei de Acesso à Informação, Lei nº 12.527, de 18 de novembro de 2011, é dever do Estado garantir o acesso à informação, que será franqueada, mediante procedimentos objetivos e ágeis, de forma transparente, clara e em linguagem de fácil compreensão.

O Programa Gestão de Documentos e Preservação da Memória do Estado do Rio de Janeiro tem o objetivo de implementar a política estadual de arquivos definida pelo Conselho Estadual de Arquivos por meio da gestão, recolhimento, tratamento técnico, preservação em uma sede adequada para guarda de acervos e divulgação do patrimônio documental por meio eletrônico, impressos e outros, garantindo o pleno acesso às informações contidas nos documentos do Estado do Rio de Janeiro.

Apesar de ainda não possuir a sede adequada, em 2019 o APERJ realizou 42 capacitações em gestão documental, gestão de protocolo e de Redação Oficial, totalizando 122 servidores capacitados na atividade de gestão documental.

Além disso, o Arquivo Público do Estado do Rio de Janeiro finalizou a atualização da tabela de temporalidade e do plano de classificação dos documentos das atividades meio do Poder Executivo do Estado do Rio de Janeiro, instrumento que permite avaliar se os documentos podem ser eliminados ou não.

Na área da Preservação da Memória Fluminense, foi finalizada a descrição dos documentos correspondentes à Série Secretaria de Interior e Justiça, com cerca de 11 metros lineares, pertencentes ao Fundo Presidência do Estado do Rio de Janeiro que reúne documentação do período conhecido como Primeira República (1889-1930) proveniente de diversos órgãos estaduais, que se tornaram disponíveis para consulta.

O Arquivo Público do Estado do Rio de Janeiro oferece diversos serviços aos seus usuários além da consulta presencial ao acervo, como reprodução de documentos e pesquisas probatórias. Em 2019 foram 211 requerimentos de serviços atendidos, sendo 39 solicitações de pesquisas probatórias.

Programa0056 - GESTÃO DO DEPÓSITO PÚBLICO DO ERJ

A medida mais importante alcançada pelo trabalho desenvolvido no ano de 2019, se assim podemos mensurar, foi o estreitamento da relação do Depósito Público do Estado do Rio de Janeiro - DPERJ com a Corregedoria Geral de Justiça-CGJ, e a implementação da comunicação digital entre o Depósito Público e o Poder Judiciário Estadual.

Esta medida, resultado de inúmeras reuniões entre os membros do DPERJ com a Presidência do Tribunal de Justiça do Estado do Rio de Janeiro - TJRJ e sua Corregedoria Geral de Justiça, proporcionou a implementação e liberação de acesso por e-mail, ao sistema obrigatório de comunicação interna entre os membros do TJRJ, proporcionando o envio de informações e respostas de Ofícios em tempo real, tornando possível dar celeridade às ações que viabilizam a destinação de bens através da comunicação direta com os Juízos, permitindo se obter de forma célere, decisões judiciais que permitam a destinação dos lotes; o que representa um avanço significativo em relação aos meios e metodologias de comunicação tradicionais, feitos

através de envio de ofícios físicos, o que dependem de uma tramitação burocrática e de custo elevado para os cofres do Estado.

As informações sendo trafegadas por meios digitais/eletrônicos, resultaram na redução do tempo, tanto no envio quanto no recebimento dos ofícios, o que antes, entre uma e outra locução, exigiam-se dias, semanas ou meses, quando não extraviadas, hoje se faz através de um tráfego imediato de informações, eis que deflagradas e recepcionadas em tempo real.

Em termo de economia financeira, esta forma de comunicação vem permitindo que os gastos com folhas de papel, impressão (antes em 03 vias) e com envio de documentos, sofresse uma redução dos gastos na ordem de mais de 80% com insumos necessários para confecção e envio de ofícios.

A aplicação da metodologia na forma de comunicação entre o Depósito Público e o Judiciário, seja esta com as serventias localizadas nas Comarcas da Capital ou de interior, é inovadora e vem se traduzindo em resultados céleres, práticos, eficientes e econômicos.

O bom resultado já alcançado no ano 2019, deverá ser ampliado neste exercício de 2020, proporcionando ao DPERJ, o afastamento das metodologias de comunicações tradicionais, abolindo o uso do papel, ingressando de vez nas comunicações digitais, à exemplo do que já vem sendo feito nas comunicações internas do Poder Executivo Estadual, com a implementação do SEI, também, recém implantadas no Judiciário, mas que não se comunica com a tecnologia implantada no servidor do Executivo.

A comunicação entre os sistemas de tecnologia SEI do executivo em comunicação com o SEI do judiciário já foi tema reuniões entre o DPERJ, PRODERJ e Judiciário, e são metas a serem alcançadas em um futuro próximo e inovador.

DA DESTINAÇÃO DOS LOTES

De tamanha grandeza e tão importante quanto as duas metas já apresentadas, são os resultados atingidos através dos leilões e das inutilizações de mais de 45.000 itens somente no primeiro ano de Governo, proporcionando um resultado histórico e nunca alcançado, resultado este, que ultrapassa em muito os de todo período passado. Com a realização de 2 leilões em 2018 foi apurado R\$ 287.444,00 e em 2019 em 5 leilões realizados foi apurado R\$ 801.926,00.

DAS METAS ALCANÇADAS EM 2019

A criação do Site do Depósito Público em parceria com o PRODERJ, juntamente com a reforma das empilhadeiras, que estavam paradas há mais de 3 anos, foram recolocadas em plena operação, bem como a contratação de gás para elas. Visando a continuidade do funcionamento das empilhadeiras, está sendo confeccionado termo de referência de contratação de empresa especializada em manutenção e reposição de peças. Outros termos e providências também estão sendo preparados, tais como: implementação do processo para instalação do sistema de CFTV, visando salvaguarda de todos os bens do Depósito Público; revisão do sistema de incêndio e adequação das bombas instaladas no Depósito; criação da Brigada de Incêndio composta por 4 bombeiros Militares da reserva, com implementação do curso de prevenção de incêndio ministrado à todos os funcionários do DPE; manobra de

mudança no sistema de abastecimento de água do DPERJ em parceria com a SUPAT com instalação de bomba d'água doada pela PGE.

A água da cisterna não estava em condições de uso, conforme laudo do INEA. Sendo assim, foi necessário o isolamento da cisterna e castelo d'água e mudança da entrada da água da rua diretamente na caixa d'água que atende toda área administrativa, além da retirada de 35 caminhões de lixo/entulho.

Programa 0057 - RESTAURAÇÃO E OPERACIONALIZAÇÃO DOS PALÁCIOS OFICIAIS E EDIFICAÇÕES PÚBLICAS

A Superintendência de Patrimônio (SUPAT) da Subsecretaria de Administração da SECCG é composta pela: Coordenação de Engenharia e Manutenção; Coordenação de Acervo e Restauo; Coordenação de Patrimônio; Coordenação de Limpeza e Conservação; Coordenação de Copa e Cozinha e Coordenação de Transporte.

A SUPAT tem a missão de manter e preservar os patrimônios da SECCG, tais como: Depósito Público, Arquivo Público, salas e alguns andares do Edifício Estácio de Sá e dentre eles bens tombados como o Palácio Guanabara, Palácio Laranjeiras e Palácio Brocoió.

O programa “Restauração e Operacionalização dos Palácios Oficiais e Edificações Públicas” foi executado pela SUPAT no ano de 2019 contando com fortes restrições orçamentárias e com uma grande demanda de serviços e solicitações de reparos feito pelos próprios servidores da SECCG e outras secretarias que estão lotadas nas nossas dependências.

A Coordenação de Engenharia e Manutenção executou a substituição de todo o encanamento de água que alimenta os hidrantes externos do complexo do Palácio Guanabara; implementou rampas de acesso a cadeirantes no Palácio Guanabara; reordenou as vagas de estacionamento do complexo do Palácio Guanabara; reformou a calçada do Depósito Público; instalou um novo Triturador de resíduos vegetais; instalou um novo mastro para a Bandeira Nacional do Palácio Laranjeiras; restaurou o telhado do quiosque; reforma no telhado de vidro da passarela do Palácio Laranjeiras; reforma no forro da sala de cinema do Palácio Laranjeiras; implantação de horta no Palácio Laranjeiras; revitalização do gramado da ferradura do Palácio Laranjeiras; reformou a torre número um do sistema de ar condicionado do prédio anexo; substituiu todas as lâmpadas fluorescentes por lâmpadas de LED, nos dando economia de quinze por cento na conta; renovou os contratos de manutenção do sistema de ar condicionado e dos elevadores; poda e remoção de árvores condenadas nos complexos do Guanabara e Laranjeiras; instalação da nova iluminação dos jardins do Palácio Laranjeiras; iniciou o programa de Eficiência Energética junto a Light que promoverá uma significativa redução nas contas de luz e adquiriu um trator de cortar gramas novo para Ilha de Brocoió.

A Coordenação de Patrimônio realizou inventário e atualizou o mapa de patrimônio da SECCG; incluiu viaturas de serviços no patrimônio; recebeu doações do TJ, ME e Receita Federal.

A Coordenação de Acervo e Restauo elaborou contrato de filmagens nas dependências dos palácios resultando em contrapartidas que beneficiaram a SECCG; restaurou os Delfins do chafariz do interior do Palácio Guanabara; restaurou chafarizes do Complexo Guanabara;

digitalizou plantas baixas dos palácios e implementou o sistema de segurança-SISGAM para segurança do Palácio Laranjeiras.

A Coordenação de Conservação e Limpeza realizou a limpeza de caixas de água e cisternas dos Palácios e seus anexos; providenciou a dedetização e desratização nas dependências da secretaria e a descupinização do Palácio Brocoió.

A Coordenação de Copa e Cozinha adquiriu um novo fogão elétrico para o palácio Guanabara e conseguiu adesão a Ata de alimentos e controle semanal e racionalização de cardápio dos almoços.

A Subsecretaria de Planejamento, Orçamento e Gestão - SUBPOG, assim como outras subsecretarias da Casa Civil, é o órgão central de vários processos conduzidos por todas as Secretarias de Estado e órgãos a elas vinculados e participa dos seguintes programas:

Programa 0177 - Gestão das Concessões e Permissões de Serviços Públicos do ERJ

Programa 0178 - Fortalecimento do Sistema de Gestão e Entrega de Resultados

Programa 0184 - Desenvolvimento e Coordenação da Gestão Pública e Valorização do Servidor

Programa 0387 - Gerenciamento da Gestão de Convênios e da Regularidade Fiscal Estadual

No Plano Plurianual, esta atividade de órgão central se encontra refletida sobretudo na capacitação de servidores de órgãos setoriais em processos de trabalho sob sua responsabilidade, bem como na manutenção e atualização de sistemas que são utilizados por servidores lotados nesses órgãos.

Com a orientação dada pela nova gestão de estreitar o relacionamento com os órgãos e investir na capacitação de servidores, as Superintendências da SUBPOG se organizaram para oferecer cursos e treinamentos e acabaram por exceder as metas previstas para o ano de 2019.

Na ação Gestão Integrada do Ciclo de Planejamento e Orçamento, por exemplo, havia a previsão de capacitar 120 integrantes da Rede de Planejamento. Com a introdução de Programas multissetoriais e de Indicadores de resultado no PPA, foi necessário realizar capacitações específicas que não tinham sido planejadas anteriormente, resultando na capacitação de 344 servidores. O número de treinamentos realizados na ação de Monitoramento dos Convênios e da Regularidade Fiscal também excedeu o previsto, passando de 14 turmas para 19. Por fim, a ação Implantação do Processo Administrativo Digital tinha a meta prevista de capacitar 500 servidores, porém a intensificação dos treinamentos demandada pela nova gestão fez com que esta meta fosse mais que dobrada, para 1170 servidores do Estado, hoje aptos a usar o SEI.

Cabe ressaltar que as capacitações extras são realizadas pelas equipes das Superintendências ou por parceiros, portanto sem necessidade de destinar recursos financeiros para as iniciativas.

Com relação à ação “Monitoramento dos Convênios e da Regularidade Fiscal”, os produtos “Treinamento realizado” e “Certidão verificada” tiveram suas metas para 2019 superadas. Em

função da vedação da Lei Complementar nº 159, que impede, como regra geral, a celebração de convênios despesa durante a vigência do Plano de Recuperação Fiscal ao qual o Estado do Rio de Janeiro aderiu, houve redução no número de processos em curso, afetando a meta relacionada com o produto “Processo de Concessão de Convênios analisado”. Já em relação ao produto “Convênio com o Governo Federal monitorado” a meta pactuada não foi atingida, pois o novo processo de trabalho em que a SECCG passará a analisar os planos de trabalho e acompanhar os marcos de desenvolvimento dos convênios de receita ainda não foi implementado.

A ação “Manutenção do Sistema de Gestão de Convênios” e seu produto “Sistema de Convênios mantido” atingiram meta de 2019 e no momento está em desenvolvimento a versão 2.11 do CONVERJ que abrangerá a integração do sistema com o SIAFE-Rio e a geração de painéis de monitoramento através de ferramenta de BI (Business Intelligence).

No que diz respeito ao produto “Relatório de Monitoramento produzido” relacionado à ação “Fortalecimento do Sistema de Gestão e Entrega de Resultados” há de ser esclarecer que em maio de 2019 a área de gestão estratégica foi transferida para a Subsecretaria Geral.

Os outros produtos sob responsabilidade da SUBPOG, em linhas gerais, tiveram nenhuma ou pequenas variações em relação ao que estava previsto: produção de estudos, manuais, relatórios e manutenção de sistemas – Sistema de Inteligência em Planejamento e Gestão, Sistema de Convênios e Sistema de tramitação eletrônica de processo administrativo – que atendem todo o Estado.

A Subsecretaria de Logística - SUBLOG é o órgão central de vários processos conduzidos por todas as Secretarias de Estado e órgãos a elas vinculados e participa do programa:

Programa 0184 - DESENVOLVIMENTO E COORDENAÇÃO DA GESTÃO PÚBLICA E VALORIZAÇÃO DO SERVIDOR

O programa tem por objetivo coordenar o processo de planejamento e gestão de recursos para viabilizar a execução das políticas públicas do Estado, incentivando a valorização do servidor, a alocação racional de recursos e a transparência das ações de governo.

Inicialmente, cabe ressaltar que a mudança de Governo do Estado do Rio de Janeiro em 2019 resultou na alteração da estrutura administrativa do Poder Executivo e na renovação de parte do quadro de servidores comissionados. Como o programa tem como público-alvo a própria Administração Pública Estadual, essas mudanças influenciaram a execução das ações e o atingimento das metas estabelecidas inicialmente.

Assim sendo, o Plano de Diretrizes e Iniciativas Prioritárias para os cem primeiros dias de governo acelerou a implantação do Sistema de Governança e Gestão de Transportes, gerando as condições para a Administração Pública desenvolver uma gestão eficiente de transportes, com o emprego racional de seus veículos e a redução de despesas.

Nessa linha, a implantação do Plano Anual de Contratações passou a exigir das unidades administrativas o levantamento das demandas e o planejamento das contratações com a antecedência necessária à obtenção de eficiência e economicidade na aplicação dos recursos públicos.

A capacitação dos agentes públicos estaduais também consta como um dos pilares do Plano de Diretrizes e Iniciativas Prioritárias. O objetivo é a formação de profissionais qualificados, para que atuem de forma mais eficiente e estratégica na execução de suas atividades. Assim sendo, foram ministrados onze cursos que capacitaram 953 servidores.

A modernização do SIGA, apesar de não ter atingido a meta, conseguiu bons resultados nos contextos Administração, Cadastro Geral, Plano de Suprimentos, Requisição, Processo, Planejamento, Pesquisa de Mercado, Processo Eletrônico de Dispensa e Compra Direta.

Por fim, não foram cumpridas integralmente as metas relativas à implantação de Modelos de compras estratégicas e do Plano Anual de Transportes, à publicação de Cadernos Logísticos e à padronização do Catálogo de Bens e Serviços do Sistema Integrado de Gestão das Aquisições - SIGA.

Apesar de não terem sido publicados os Modelos de Compras, foram concluídas as etapas atinentes à elaboração de Estudo Técnico Preliminar e à licitação dos serviços de limpeza predial, transporte de passageiros sob demanda e gestão de abastecimento com fornecimento de combustíveis, que são passos cruciais que antecedem a implantação dos Modelos.

Como parte integrante do Sistema de Governança e Gestão de Transportes do Estado do Rio de Janeiro, a implantação do Plano Anual de Transporte precisou ser antecedida pela normatização de parâmetros necessários ao aperfeiçoamento da gestão da frota. A publicação da Resolução SECCG nº 80/2020 materializou o cumprimento da meta.

A publicação dos cadernos logísticos foi prejudicada pelas inconsistências encontradas nos diversos bancos de dados que fornecem as informações que são necessárias para a construção do caderno, destacando-se principalmente incompatibilidades entre os sistemas SIGA e SIAFE em relação aos dados de suprimentos.

Foram padronizados os itens do Catálogo de Bens e Serviços do SIGA referentes às categorias estratégicas de Serviços de Limpeza Predial, Materiais de Escritório e Veículos. Cabe ressaltar que foram iniciadas as tratativas para a adoção do catálogo do SIGA pelos jurisdicionados do TCE-RJ por iniciativa do Tribunal de Contas.

A Subsecretaria de Gestão de Pessoas - SUBGEP é o órgão central de vários processos conduzidos por todas as Secretarias de Estado e órgãos a elas vinculados e participa do programa:

Programa 0184 - DESENVOLVIMENTO E COORDENAÇÃO DA GESTÃO PÚBLICA E VALORIZAÇÃO DO SERVIDOR

A SUBGEP iniciou o exercício de 2019 com os seguintes produtos:

- 1) Capacitação para servidor realizada;
- 2) Documento técnico de RH publicado;
- 3) Qualificação de servidores nas Redes realizada;
- 4) Identificação biométrica operacionalizada; e
- 5) Sistema Informatizado de Gestão de RH e folha de pagamento operacionalizado.

Quantos aos Itens 1 e 3, Capacitação para servidor realizada e Qualificação de servidores nas Redes realizada, respectivamente, não foram desenvolvidos por esta Subpasta no ano-base de 2019 em virtude da extinção da Secretaria de Estado de Planejamento e Gestão – SEPLAG. Como sabido, estes produtos foram idealizados no exercício de 2015 em razão da criação da Rede Integrada de Gestão, contudo, com a extinção da SEPLAG e a distribuição de suas atividades entre a Secretaria de Estado de Fazenda e a Secretaria de Estado da Casa Civil e Governança, os produtos "5789" e "5792" foram paralisados. Desta forma, como já ressaltado no “Acompanhamento de Execução do PPA – 3º Quadrimestre de 2019”, o fator dessas metas foi “0” (zero).

Por sua vez, os demais itens continuaram a ser produzidos por esta SUBGEP. Quais são:

O Item 2 “Documento técnico de RH publicado” iniciou o ano-base de 2019 com o fator “12” de Meta Adequada. Quanto a este tópico, esta SUBGEP entregou o produto de forma integral, pois mensalmente é publicado o Caderno de Recursos Humanos. No exercício de 2019 o documento técnico foi publicado em todos os meses (janeiro a dezembro) no sítio eletrônico da SEFAZ. Então, o produto foi entregue em sua totalidade.

O Item 4 “Identificação biométrica operacionalizada” iniciou o ano-base de 2019 com a fator “1”. Os fatores aferidos nos três quadrimestres foram os seguintes: 0,23, 0,25 e 0,26, totalizando 0,74. Importa esclarecer que o Estado do Rio de Janeiro, à época da elaboração do PPA 2015, possuía 2 (dois) equipamentos aptos à confecção do presente produto. Contudo, no decorrer do exercício de 2016 uma das impressoras parou definitivamente e, em 2019, a última – e única – funcionou de forma irregular. Atualmente a SUBGEP encontra-se instruindo processo eletrônico próprio para contratação de equipamentos novos, visto que este produto se manteve para o PPA 20-23. O número de cadastros biométricos/carteiras funcionais confeccionadas foi de 754 unidades, não contabilizando abril.

Em análise aos números, verificamos que o quantitativo abaixo do esperado não se dá apenas aos equipamentos trabalhando de maneira irregular, mas também a falta de informação nos órgãos setoriais, isto é, nos departamentos de recursos humanos nos órgãos do Estado do Rio de Janeiro. Este ponto será avaliado e refletido nas próximas apurações.

O Item 5 “Sistema Informatizado de Gestão de RH e folha de pagamento operacionalizado” iniciou o ano-base de 2019 com a fator “1”. Os fatores aferidos nos três quadrimestres foram os seguintes: 0,32, 0,28 e 0,26, totalizando 0,86. Foram utilizadas 7.199 Unidades de Serviço Técnico – UST no exercício de 2019. A distribuição se deu da seguinte maneira:

Executado

		Janeiro	Fevereiro	Março	Abril	Maior	Junho	Julho	Agosto	Setembro	Outubro	Novembro	Dezembro
Serviço	USTs Realizadas	152	1.595	1.560	52	882	122	695	456	578	610	500	-
	Valor Total (R\$)	17.638	185.026	181.022	6.034	102.301	14.110	80.590	52.914	67.025	70.784	57.962	-
Suporte	Valor Total (R\$)	202.400	202.400	202.400	202.400	202.400	202.400	201.280	200.000	200.000	200.000	200.000	-

Por quadrimestre	Valor Total (R\$)	% Execução
1º Q.	1.199.320	32,12%
2º Q.	1.055.995	28,28%
3º Q.	995.771	26,67%

O Decreto Estadual nº 46.550, de 01 de janeiro de 2019, conferiu à Subsecretaria de Comunicação Social – SSCS da Secretaria de Estado da Casa Civil e Governança a responsabilidade pela comunicação social do Poder Executivo do Estado do Rio de Janeiro, mediante recursos próprios e descentralizados de outros órgãos da estrutura direta e indireta do Governo do Estado do Rio de Janeiro.

Atualmente no âmbito da Subsecretaria de Comunicação Social existem 2 (duas) modalidades de prestação de serviços que tratam da atividade fim dela, todos sobre demanda. São eles hoje: a) Contrato de Publicidade, para atendimento de todo o Estado do Rio de Janeiro, com 05 (cinco) agências de publicidade; e, b) Contrato de Assessoria de Imprensa, para atendimento de todo o Estado do Rio de Janeiro, hoje contratado somente com 01 (uma) empresa.

Programa0061 - DIVULGAÇÃO DAS AÇÕES DE GOVERNO

O contrato de publicidade trata de serviços essenciais e altamente técnicos, que tem como finalidade a tarefa de divulgar as ações governamentais e abrange os diversos segmentos da Administração Pública. Dentro destes contratos de publicidade também é executado os serviços de publicidade de matéria legal que abrange os atos oficiais, que por necessidade de lei ou de interesse para conhecimentos público deve ser dada ampla divulgação, mediante publicação nos veículos de comunicação, excluindo os atos publicados na IOERJ.

O total de serviços prestados durante o ano de 2019 resultou em 13 campanhas, 02 cadernos especiais e 02 projetos especiais.

Em relação ao contrato de assessoria de imprensa, cuida-se de prestação de serviços, para promover o Estado do Rio de Janeiro, seus programas e suas ações junto à imprensa e aos demais públicos de interesse, atendendo às necessidades de toda a Administração Pública, Direta e Indireta.

Desta forma, foi computado o total de 03 órgãos que solicitaram por meio de descentralização de crédito os serviços de assessoria de imprensa. Contudo, a sua execução está sendo orientada e supervisionada pela SSCS.

A Subsecretaria Militar do Gabinete de Segurança Institucional do Governo (SSMGSI) tem como missão primária prestar assistência ao Governador do Estado no desempenho de suas missões, no que diz respeito à segurança pessoal e familiares. Bem como prestar apoio de transporte de representação aos Órgãos da Chefia do Poder Executivo, promover a prestação dos serviços médico e odontológico na sede do Poder Executivo.

Programa 0059 – DESENVOLVIMENTO DAS ATIVIDADES DE SEGURANÇA OFICIAL

O programa tem como objetivo promover a operacionalidade da Coordenadoria de Operações Aéreas (COA) e a realização da manutenção preventiva, corretiva e inspeções periódicas nos helicópteros pertencentes à frota do Órgão, como também em helicópteros da Polícia Civil. Neste período, ocorreu a renovação do seguro aeronáutico dos helicópteros.

AÇÕES FUTURAS

É importante esclarecer que a atual gestão possui em andamento novos processos licitatórios na área de comunicação e dentre eles podemos mencionar:

Licitação de Empresa Especializada na Organização de Eventos – O serviço cuida de organização e realização de eventos, para atender as necessidades da Administração Pública Direta e Indireta e a licitação que se encontra em tramitação interna, para aprovação do edital.

Licitação de Comunicação Digital– Contratação de empresa especializada em divulgação das atuações do Estado junto às redes sociais demais públicos de interesse, atendendo as necessidades de toda a Administração Pública Direta e Indireta. O processo licitatório encontra-se na fase de elaboração do edital.

Licitação de RADIO WEB- prestadora de serviços de agência de notícias para Rádios no Brasil, na condução dos serviços de comunicação de interesse do Governo do Estado do Rio de Janeiro, sua Administração Direta e Indireta. O processo administrativo encontra-se em elaboração da minuta do contrato, para posterior aprovação da Assessoria Jurídica.

Licitação para Contratar Empresa de Locação de Equipamento -serviços de empresa especializada em prestação do serviço de locação de equipamentos, para atendimento das necessidades da Subsecretaria de Comunicação Social da Secretaria de Estado da Casa Civil e Governança. Atualmente o processo encontra-se em fase interna, para elaboração do edital.

CENTRO DE TECNOLOGIA DA INFORMAÇÃO E COMUNICAÇÃO DO ESTADO DO RIO DE JANEIRO – PRODERJ

INTRODUÇÃO

O PRODERJ – Centro de Tecnologia da Informação e Comunicação do Estado do Rio de Janeiro – autarquia vinculada à Secretaria de Estado da Casa Civil e Governança – é o órgão gestor de Tecnologia da Informação e Comunicação (TIC) do Governo do Estado, desempenhando o importante papel de propor diretrizes e orientações técnicas voltadas para o estabelecimento da política de TIC no âmbito da administração pública estadual.

Os objetivos do PRODERJ para o exercício de 2019 foram cumpridos de forma desacelerada, se comparados aos exercícios anteriores, em virtude do cenário econômico do Estado do Rio de Janeiro nos últimos anos, tendo sido contingenciado em média 50% do orçamento voltado

para a ação 4133, deixando assim de realizar alguns projetos e renovação de contratos. Porém, ainda assim, o desenvolvimento foi contínuo.

O PRODERJ tem a atribuição de atuar como agente central na oferta de todos os serviços e infraestrutura de Tecnologia da Informação e Comunicação corporativa necessários no paradigma atual, que inclui um ponto de convergência para as redes WAN dos diversos órgãos, bancos de dados corporativos operacionais, data warehouses e sistemas de interesse da administração do Estado, bem como pessoal capacitado a projetar, desenvolver, operar e manter a referida estrutura e todos os serviços, sem oposição às iniciativas individualizadas de cada órgão da administração estadual; fornecer informações estratégicas para subsidiar a Chefia do Poder Executivo no planejamento e execução de políticas públicas.

Programa 0132 - MODERNIZAÇÃO DA INFRAESTRUTURA TECNOLÓGICA DA ADMINISTRAÇÃO PÚBLICA ESTADUAL

O programa tem por objetivo contribuir para a melhoria da qualidade do serviço público estadual, otimizando a gestão pública e o atendimento ao cidadão, por intermédio da Tecnologia da Informação e Comunicação, modernizando a infraestrutura tecnológica da Administração Pública fluminense, que compreende a rede de comunicação de dados, o parque computacional e o acervo de sistemas e bases de dados, de forma que seja capaz de atender às demandas da Administração, especialmente no que diz respeito à transmissão de dados e ao armazenamento e gestão de informações.

Ação 4133 - GERENCIAMENTO DE PROCESSAMENTO DE DADOS

Tem o objetivo de efetuar a Manutenção e otimização dos serviços com base em tecnologia da informação e comunicação prestados pelo PRODERJ aos órgãos da administração pública estadual e ao cidadão.

Como Gestor de Tecnologia da Informação e Comunicação do Governo do Estado, o PRODERJ necessita manter seu Data Center operacional para gerir a infraestrutura de comunicação do estado - a Rede Governo, bem como realizar o desenvolvimento e manutenção de sistemas de informação, corporativos ou específicos, sua finalidade de Manter e otimizar a prestação dos serviços na área de tecnologia da informação e comunicação, oferecidos pelo PRODERJ às Secretarias e Órgãos do Governo do Estado e ao cidadão.

Concluimos assim que as modernizações da infraestrutura tecnológica da administração pública previstas permanecem comprometidas devido às sucessivas alterações no orçamento aprovado para o exercício de 2019 e o contingenciamento sofrido no Estado do Rio de Janeiro. A instituição conseguiu manter-se em atividade normal, acompanhando e implementando as atualizações tecnológicas, considerando o rápido desenvolvimento e progresso nesta área.

IMPrensa Oficial DO ESTADO DO RIO DE JANEIRO – IO

Programa 0065 -DIVULGAÇÃO DE ATOS OFICIAIS E PARTICULARES

A Imprensa Oficial do Estado do Rio de Janeiro – IOERJ, através do programa 65, possui na ação 2140, dois produtos que atendem ao Estado e particulares como um todo, cumprindo assim as finalidades da Empresa:

O Produto 3548 - Impressões Gráfica Produzidas, tinha como estimativa para o 3º Quadrimestre de 2019, a produção de 4.480.204 impressos transformados no formato A4, tendo efetivamente produzido 1.367.326 impressos, o que representa uma redução de 69,48%, em relação ao previsto para o quadrimestre.

O Produto 3549 – Páginas do Diário Oficial Publicadas, atendeu a demanda e tinha como estimativa para o quadrimestre de 2019, publicar 6.500 páginas, tendo efetivamente publicado 4.628 páginas, o que representa uma redução de 28,80% em relação ao previsto, veiculando matérias diversas da Administração Pública e Publicações a Pedido de Particulares, com qualidade e a periodicidade necessária ao bom atendimento a todos, tendo apresentado os seguintes quantitativos por parte a seguir, gerando uma receita total no quadrimestre de R\$12.572.690,58.

Composição física do Jornal	Quantidade de páginas	Participação
Órgãos públicos	4.100	88,59%
Publicações a pedido	528	11,41%
Total	4.628	100,00%

A Empresa que se utiliza unicamente da Fonte de Recursos 230 – Recursos Próprios Diretamente Arrecadados, estimou receita para o quadrimestre em R\$ 22.716.061,00, tendo realizado R\$ 12.572.690,58 menor do que o previsto em 47,06%, com a seguinte composição:

RECEITA TOTAL DO 3º QUADRIMESTRE	R\$	%
Publicações Total	9.751.723,62	77,56%
Administração Pública	4.564.475,91	36,30%
Publicações a pedido (Iniciativa privada)	5.187.247,71	41,26%
Serviços Gráficos	934.627,36	7,43%
Assinaturas	44.197,23	0,35%
Venda de Jornais Avulsos	18.180,00	0,14%
Venda de Cópias	21.769,00	0,17%
Venda de Livros	111.537,00	0,89%
Certificado Digital	126.904,00	1,01%
Diversos (não operacional)	1.563.752,37	12,45%
Total	12.572.690,58	100,00%

Finalizando, a IOERJ, encerrou o exercício de 2019, com uma receita total realizada de R\$ 72.798.230,44 e uma despesa total liquidada de R\$ 60.234.230,43, tendo atendido toda a

demanda de serviços gráficos e publicações solicitadas pela Administração Pública e Particulares.

COMPANHIA ESTADUAL DE ÁGUAS E ESGOTOS DO RIO DE JANEIRO – CEDAE

INTRODUÇÃO

A CEDAE, desde 1975, oriunda da fusão da CEDAG, da ESAG e da SANERJ, opera e mantém a captação, tratamento, adução, distribuição das redes de águas, além da coleta, transporte, tratamento e destino dos esgotos gerados dos municípios conveniados do Estado do Rio de Janeiro.

Com o objetivo de promover ações de universalização de abastecimento de água potável e ampliação do transporte e tratamento de esgotos coletados no estado do Rio de Janeiro, a CEDAE estruturou uma operação de crédito junto à Caixa Econômica Federal no valor de R\$ 3,4 bilhões para a realização de um dos maiores projetos de saneamento em implantação no Brasil. O projeto inclui a ampliação e modernização dos sistemas de produção, adução, reservação e distribuição de água dos municípios da Baixada Fluminense. Também será construído um complexo de produção, incluindo uma nova Estação de Tratamento de Água - ETA Novo Guandu, com uma vazão de 12 mil litros por segundo. As novas obras vão solucionar os problemas de abastecimento de água da Baixada Fluminense com o aumento da capacidade de armazenamento para 200 milhões de litros de água; a construção de 1.500 km de troncos e redes de distribuição e mais de 300.000 ligações prediais. Serão beneficiadas mais de 3 milhões de pessoas nos municípios de Queimados, Nova Iguaçu, Mesquita, Nilópolis, São João de Meriti, Belford Roxo, Duque de Caxias e Japeri.

Programa 0290 – SANEAMENTO BÁSICO

O programa tem como objetivo promover ações para a universalização de abastecimento de água potável no ERJ, a ampliação do transporte e tratamento de esgotos coletados na Região Metropolitana do Estado e a implantação de sistemas de esgotamento dos demais municípios, visando a melhoria dos indicadores de saúde, a sustentabilidade dos corpos hídricos e a consolidação de ações de despoluição da Baía de Guanabara e Zona Oeste.

Neste ano a ampliação e modernização do sistema de abastecimento da baixada fluminense continuou avançando com obras nos municípios de Nova Iguaçu, Belford Roxo, Mesquita, Nilópolis, Duque de Caxias, Queimados e São João de Meriti. Já a ETA Novo Guandu encontra-se ainda na fase de projeto executivo, porém já foram efetuadas as compras dos tubos para o início da obra.

Na área de esgoto foram feitas reformas nos decantadores da ETE Barra e em diversas elevatórias no Município de Caxias.

Várias licitações encontram-se em andamento para ampliação de água em diversas localidades. Entretanto devido aos diversos questionamentos do TCE para as licitações em questão, não foi possível alavancar as obras que se encontram em fase de licitação e de extrema importância para a complementação de água na Baixada Fluminense e para o esgotamento sanitário na Zona Oeste.

Orgão: 21000 - SECRETARIA DE ESTADO DA CASA CIVIL E GOVERNANÇA

Unidade de Planejamento (UP): 21010 - Secretaria de Estado da Casa Civil e Governança

Programa: 0055 - GESTÃO DE DOCUMENTOS E PRESERVAÇÃO DA MEMÓRIA DO ESTADO DO RIO DE JANEIRO			
Meta Financeira PPA Exercício 2019 - Total do Programa	90.000,00		
Despesa Liquidada LOA 2019 - Total do Programa	-		
Ações do Programa:	Despesa PPA	Dot. Atual LOA	% LOA/PPA
1133 - Gestão e Preservação Documental	5.000,00	0,00	0,00 %
4407 - Manutenção do Arquivo Municipal de Maricá	80.000,00	0,00	0,00 %
7996 - Construção e Aparelhamento da Nova Sede do Arquivo Público do Rio de Janeiro	5.000,00	0,00	0,00 %
Total	90.000,00	0,00	0,00 %

Ação: 1133 - GESTÃO E PRESERVAÇÃO DOCUMENTAL			
Execução Orçamentária da Ação:	Despesa Autorizada	Despesa Liquidada	% Liq./Desp.Aut.
Unidade Orçamentária (UO): 21010 - SECCG	0,00	0,00	-

EXECUÇÃO FÍSICA DOS PRODUTOS - NÃO REGIONALIZÁVEIS

Produto: 2547 - Concurso público realizado (unidade)					
Região	Meta Prevista PPA	Meta Adequada	Meta Realizada	% Realização	Situação
Estado	1,00	0,00	-	-	Não Informado

Produto: 4004 - Portal do Arquivo Público implantado (unidade)					
Região	Meta Prevista PPA	Meta Adequada	Meta Realizada	% Realização	Situação
Estado	0,25	0,25	0,00	0,00 %	Não Iniciado

Produto: 4007 - Tabela de Temporalidade / Plano de classificação de documentos realizado (unidade)					
Região	Meta Prevista PPA	Meta Adequada	Meta Realizada	% Realização	Situação
Estado	5,00	4,00	0,00	0,00 %	Não Iniciado

Produto: 4826 - Acervo Público acessível (unidade)					
Região	Meta Prevista PPA	Meta Adequada	Meta Realizada	% Realização	Situação
Estado	10,00	10,00	10,00	100,00 %	Em Andamento

Produto: 4848 - Sistema de Protocolo Eletrônico modernizado (unidade)					
Região	Meta Prevista PPA	Meta Adequada	Meta Realizada	% Realização	Situação
Estado	0,25	0,00	-	-	Não Informado

EXECUÇÃO FÍSICA DOS PRODUTOS - REGIONALIZÁVEIS

Produto: 4850 - Capacitação de servidores em gestão de documentos e protocolo realizada (unidade)				
Região	Meta Prevista PPA	Meta Adequada	Total Realizado	% Realização
Região Metropolitana	2,00	2,00	43,00	2.150,00 %
			Meta Realizada	Situação
			43,00	Em Andamento

Produto: 6303 - Arquivo municipal de Maricá mantido (unidade)				
Região	Meta Prevista PPA	Meta Adequada	Total Realizado	% Realização
ESTADO	1,00	0,00	-	-

Ação: 4407 - MANUTENÇÃO DO ARQUIVO MUNICIPAL DE MARICÁ			
Execução Orçamentária da Ação:	Despesa Autorizada	Despesa Liquidada	% Liq./Desp.Aut.
Unidade Orçamentária (UO): 21010 - SECCG	0,00	0,00	-

EXECUÇÃO FÍSICA DOS PRODUTOS - REGIONALIZÁVEIS

Produto: 6303 - Arquivo municipal de Maricá mantido (unidade)				
Região	Meta Prevista PPA	Meta Adequada	Total Realizado	%Realização
Região Metropolitana	1,00	1,00	0,00	-
	Municípios		Meta Realizada	Situação
	Maricá		0,00	Não Iniciado

Ação: 7996 - CONSTRUÇÃO E APARELHAMENTO DA NOVA SEDE DO ARQUIVO PÚBLICO DO RIO DE JANEIRO			
Execução Orçamentária da Ação:	Despesa Autorizada	Despesa Liquidada	% Liq./Desp.Aut.
Unidade Orçamentária (UO): 21010 - SECCG	0,00	0,00	-

EXECUÇÃO FÍSICA DOS PRODUTOS - REGIONALIZÁVEIS

Produto: 5258 - Nova Sede para o Arquivo Público do Estado do Rio de Janeiro implantada (unidade)				
Região	Meta Prevista PPA	Meta Adequada	Total Realizado	%Realização
Região Metropolitana	0,04	0,04	0,00	-
	Municípios		Meta Realizada	Situação
	Rio de Janeiro		0,00	Não Iniciado

Programa: 0056 - GESTÃO DO DEPÓSITO PÚBLICO DO ESTADO DO RIO DE JANEIRO				
Meta Financeira PPA Exercício 2019 - Total do Programa			5.000,00	
Despesa Liquidada LOA 2019 - Total do Programa			-	
Ações do Programa:	Despesa PPA	Dot. Atual LOA	% LOA/PPA	
1103 - Implementação de melhorias nas Instalações do Depósito Público	5.000,00	0,00	0,00 %	
Total	5.000,00	0,00	0,00 %	

Ação: 1103 - IMPLEMENTAÇÃO DE MELHORIAS NAS INSTALAÇÕES DO DEPÓSITO PÚBLICO			
Execução Orçamentária da Ação:	Despesa Autorizada	Despesa Liquidada	% Liq./Desp.Aut.
Unidade Orçamentária (UO): 21010 - SECCG	0,00	0,00	-

EXECUÇÃO FÍSICA DOS PRODUTOS - REGIONALIZÁVEIS

Produto: 6405 - Depósito Público mantido (unidade)				
Região	Meta Prevista PPA	Meta Adequada	Total Realizado	%Realização
Região Metropolitana	0,50	1,00	3,00	300,00 %
	Municípios		Meta Realizada	Situação
	Rio de Janeiro		3,00	Contínuo

Programa: 0057 - RESTAURAÇÃO E OPERACIONALIZAÇÃO DOS PALÁCIOS OFICIAIS E EDIFICAÇÕES PÚBLICAS				
Meta Financeira PPA Exercício 2019 - Total do Programa			18.146.000,00	
Despesa Liquidada LOA 2019 - Total do Programa			-	
Ações do Programa:	Despesa PPA	Dot. Atual LOA	% LOA/PPA	
1091 - Reequipamento dos Palácios Oficiais e demais Edificações Públicas	5.000,00	0,00	0,00 %	
1520 - Obra e Restauro dos Palácios Oficiais e demais Edificações Públicas	18.141.000,00	0,00	0,00 %	
Total	18.146.000,00	0,00	0,00 %	

Ação: 1091 - REEQUIPAMENTO DOS PALÁCIOS OFICIAIS E DEMAIS EDIFICAÇÕES PÚBLICAS			
Execução Orçamentária da Ação:	Despesa Autorizada	Despesa Liquidada	% Liq./Desp.Aut.
Unidade Orçamentária (UO): 21010 - SECCG	0,00	0,00	-

EXECUÇÃO FÍSICA DOS PRODUTOS - REGIONALIZÁVEIS

Produto: 4815 - Complexo do Palácio Guanabara equipado (unidade)				
Região	Meta Prevista PPA	Meta Adequada	Total Realizado	%Realização
Região Metropolitana	0,40	0,00	6,30	-
Municípios			Meta Realizada	Situação
Rio de Janeiro			6,30	Em Andamento

Produto: 4816 - Palácio Laranjeiras equipado (unidade)				
Região	Meta Prevista PPA	Meta Adequada	Total Realizado	%Realização
Região Metropolitana	0,10	1,00	2,11	211,00 %
Municípios			Meta Realizada	Situação
Rio de Janeiro			2,11	Em Andamento

Produto: 6406 - Residência Brocoió equipada (unidade)				
Região	Meta Prevista PPA	Meta Adequada	Total Realizado	%Realização
Região Metropolitana	1,00	1,00	2,60	260,00 %
Municípios			Meta Realizada	Situação
Rio de Janeiro			2,60	Em Andamento

Ação: 1520 - OBRA E RESTAURO DOS PALÁCIOS OFICIAIS E DEMAIS EDIFICAÇÕES PÚBLICAS			
Execução Orçamentária da Ação:	Despesa Autorizada	Despesa Liquidada	% Liq./Desp.Aut.
Unidade Orçamentária (UO): 21010 - SECCG	0,00	0,00	-

EXECUÇÃO FÍSICA DOS PRODUTOS - REGIONALIZÁVEIS

Produto: 2918 - Unidade administrativa reformada (unidade)				
Região	Meta Prevista PPA	Meta Adequada	Total Realizado	%Realização
Região Metropolitana	1,00	1,00	0,20	20,00 %
Municípios			Meta Realizada	Situação
Rio de Janeiro			0,20	Em Andamento

Produto: 4830 - Palácio Laranjeiras mantido (unidade)				
Região	Meta Prevista PPA	Meta Adequada	Total Realizado	%Realização
Região Metropolitana	0,06	0,00	3,06	-
Municípios			Meta Realizada	Situação
Rio de Janeiro			3,06	Em Andamento

Produto: 4831 - Complexo do Palácio Guanabara mantido (unidade)				
Região	Meta Prevista PPA	Meta Adequada	Total Realizado	%Realização
Região Metropolitana	0,17	1,00	6,47	647,00 %
Municípios			Meta Realizada	Situação
Rio de Janeiro			6,47	Em Andamento

Produto: 4832 - Residência Brocoió mantida (unidade)				
Região	Meta Prevista PPA	Meta Adequada	Total Realizado	%Realização
Região Metropolitana	0,30	0,00	1,40	-

Municípios	Meta Realizada	Situação
Rio de Janeiro	1,40	Em Andamento

Programa: 0061 - DIVULGAÇÃO DAS AÇÕES DE GOVERNO			
Meta Financeira PPA Exercício 2019 - Total do Programa	145.005.000,00		
Despesa Liquidada LOA 2019 - Total do Programa	10.562.517,71		
Ações do Programa:	Despesa PPA	Dot. Atual LOA	% LOA/PPA
1853 - Incentivo à Realização de Eventos- Casa Civil	5.000,00	0,00	0,00 %
Total	5.000,00	0,00	0,00 %

Ação: 1853 - INCENTIVO À REALIZAÇÃO DE EVENTOS- CASA CIVIL			
Execução Orçamentária da Ação:	Despesa Autorizada	Despesa Liquidada	% Liq./Desp.Aut.
Unidade Orçamentária (UO): 21010 - SECCG	0,00	0,00	-

EXECUÇÃO FÍSICA DOS PRODUTOS - NÃO REGIONALIZÁVEIS

Produto: 4847 - Sistema de Convênios mantido (unidade)					
Região	Meta Prevista PPA	Meta Adequada	Meta Realizada	% Realização	Situação
Estado	25,00	0,00	-	-	Não Informado

Programa: 0177 - GESTÃO DAS CONCESSÕES E PERMISSÕES DE SERVIÇOS PÚBLICOS DO ESTADO RIO DE JANEIRO			
Meta Financeira PPA Exercício 2019 - Total do Programa	-		
Despesa Liquidada LOA 2019 - Total do Programa	-		
Ações do Programa:	Despesa PPA	Dot. Atual LOA	% LOA/PPA
A507 - Gerenciamento das Concessões e Permissões dos Serviços Públicos	-	-	-
Total	-	-	-

Ação: A507 - GERENCIAMENTO DAS CONCESSÕES E PERMISSÕES DOS SERVIÇOS PÚBLICOS			
Execução Orçamentária da Ação:	Despesa Autorizada	Despesa Liquidada	% Liq./Desp.Aut.
Unidade Orçamentária (UO): Não se aplica	-	-	-

EXECUÇÃO FÍSICA DOS PRODUTOS - NÃO REGIONALIZÁVEIS

Produto: 4804 - Relatório de Monitoramento de Concessões elaborado (unidade)					
Região	Meta Prevista PPA	Meta Adequada	Meta Realizada	% Realização	Situação
Estado	10,00	0,00	-	-	Não Informado

Programa: 0178 - FORTALECIMENTO DO SISTEMA DE GESTÃO E ENTREGA DE RESULTADOS			
Meta Financeira PPA Exercício 2019 - Total do Programa	-		
Despesa Liquidada LOA 2019 - Total do Programa	-		
Ações do Programa:	Despesa PPA	Dot. Atual LOA	% LOA/PPA
A505 - Promoção de Ações de Gestão para Resultados	-	-	-
A506 - Promoção de Ações de Gestão de Pessoas	-	-	-
Total	-	-	-

Ação: A505 - PROMOÇÃO DE AÇÕES DE GESTÃO PARA RESULTADOS			
Execução Orçamentária da Ação:	Despesa Autorizada	Despesa Liquidada	% Liq./Desp.Aut.
Unidade Orçamentária (UO): Não se aplica	-	-	-

EXECUÇÃO FÍSICA DOS PRODUTOS - NÃO REGIONALIZÁVEIS

Produto: 4802 - Relatório de Monitoramento produzido (unidade)					
--	--	--	--	--	--

EXECUÇÃO FÍSICA DOS PRODUTOS - NÃO REGIONALIZÁVEIS

Região	Meta Prevista PPA	Meta Adequada	Meta Realizada	% Realização	Situação
Estado	2,00	28,00	19,00	67,86 %	Paralisado

Ação: A506 - PROMOÇÃO DE AÇÕES DE GESTÃO DE PESSOAS

Execução Orçamentária da Ação:	Despesa Autorizada	Despesa Liquidada	% Liq./Desp.Aut.
Unidade Orçamentária (UO): Não se aplica	-	-	-

EXECUÇÃO FÍSICA DOS PRODUTOS - NÃO REGIONALIZÁVEIS

Produto: 4803 - Relatório de Gestão de Pessoas produzido (unidade)					
Região	Meta Prevista PPA	Meta Adequada	Meta Realizada	% Realização	Situação
Estado	2,00	0,00	-	-	Não Informado

Programa: 0179 - PROGRAMA DE GESTÃO DO PROCESSO ADMINISTRATIVO DIGITAL

Meta Financeira PPA Exercício 2019 - Total do Programa					466.000,00
Despesa Liquidada LOA 2019 - Total do Programa					-
Ações do Programa:	Despesa PPA	Dot. Atual LOA	% LOA/PPA		
5383 - Implantação do Processo Administrativo Digital	466.000,00	0,00	0,00 %		
Total	466.000,00	0,00	0,00 %		

Ação: 5383 - IMPLANTAÇÃO DO PROCESSO ADMINISTRATIVO DIGITAL

Execução Orçamentária da Ação:	Despesa Autorizada	Despesa Liquidada	% Liq./Desp.Aut.
Unidade Orçamentária (UO): 21010 - SECCG	0,00	0,00	-

EXECUÇÃO FÍSICA DOS PRODUTOS - NÃO REGIONALIZÁVEIS

Produto: 6210 - Sistema de tramitação eletrônica de processo administrativo mantido e atualizado (unidade)					
Região	Meta Prevista PPA	Meta Adequada	Meta Realizada	% Realização	Situação
Estado	1,00	1,00	1,00	100,00 %	Em Andamento

EXECUÇÃO FÍSICA DOS PRODUTOS - REGIONALIZÁVEIS

Produto: 4750 - Servidor público capacitado (unidade)				
Região	Meta Prevista PPA	Meta Adequada	Total Realizado	% Realização
Região Metropolitana	500,00	500,00	1.560,00	312,00 %
Municípios			Meta Realizada	Situação
Rio de Janeiro			1.560,00	Concluído

Produto: 4817 - Processo Administrativo Digital implantado (unidade)

Região	Meta Prevista PPA	Meta Adequada	Total Realizado	% Realização
Região Metropolitana	0,25	0,25	0,65	260,00 %
Municípios			Meta Realizada	Situação
Rio de Janeiro			0,65	Em Andamento

Programa: 0184 - DESENVOLVIMENTO E COORDENAÇÃO DA GESTÃO PÚBLICA E VALORIZAÇÃO DO SERVIDOR

Meta Financeira PPA Exercício 2019 - Total do Programa					20.009.613,00
Despesa Liquidada LOA 2019 - Total do Programa					1.422.273,62
Ações do Programa:	Despesa PPA	Dot. Atual LOA	% LOA/PPA		
3984 - Implementação de Monitoramento e Avaliação	330.000,00	0,00	0,00 %		
5490 - Inovação e Coordenação da Gestão Pública	3.299.000,00	0,00	0,00 %		
Total	3.629.000,00	0,00	0,00 %		

Ações do Programa:	Despesa PPA	Dot. Atual LOA	% LOA/PPA
8365 - Formação e Valorização do Servidor	70.000,00	0,00	0,00 %
8366 - Gestão Integrada do Ciclo de Planejamento e Orçamento	10.000,00	0,00	0,00 %
8367 - Coordenação Integrada dos Recursos Estratégicos	300.613,00	0,00	0,00 %
8374 - Gestão Integrada de Recursos Destinados a Políticas Públicas Estruturantes	8.000.000,00	1.434.056,67	17,93 %
Total	12.009.613,00	1.434.056,67	11,94 %

Ação: 3984 - IMPLEMENTAÇÃO DE MONITORAMENTO E AVALIAÇÃO			
Execução Orçamentária da Ação:	Despesa Autorizada	Despesa Liquidada	% Liq./Desp.Aut.
Unidade Orçamentária (UO): 21010 - SECCG	0,00	0,00	-

EXECUÇÃO FÍSICA DOS PRODUTOS - NÃO REGIONALIZÁVEIS

Produto: 5795 - Estudo elaborado (unidade)					
Região	Meta Prevista PPA	Meta Adequada	Meta Realizada	% Realização	Situação
Estado	1,00	0,00	-	-	Não Informado

Ação: 5490 - INOVAÇÃO E COORDENAÇÃO DA GESTÃO PÚBLICA			
Execução Orçamentária da Ação:	Despesa Autorizada	Despesa Liquidada	% Liq./Desp.Aut.
Unidade Orçamentária (UO): 21010 - SECCG	0,00	0,00	-

EXECUÇÃO FÍSICA DOS PRODUTOS - NÃO REGIONALIZÁVEIS

Produto: 5850 - Sistema de gestão de frotas implantado (unidade)					
Região	Meta Prevista PPA	Meta Adequada	Meta Realizada	% Realização	Situação
Estado	0,90	1,00	1,00	100,00 %	Em Andamento

Produto: 5860 - Sistema Integrado de Gestão de Aquisições SIGA 2.0 implantado (unidade)					
Região	Meta Prevista PPA	Meta Adequada	Meta Realizada	% Realização	Situação
Estado	0,72	0,00	-	-	Não Informado

Produto: 6120 - Sistema de Patrimônio SISPAT 2.1 - Módulo cobrança - implantado (unidade)					
Região	Meta Prevista PPA	Meta Adequada	Meta Realizada	% Realização	Situação
Estado	1,00	0,00	-	-	Não Informado

Produto: 6121 - Plano anual de suprimentos e de transportes implantado (unidade)					
Região	Meta Prevista PPA	Meta Adequada	Meta Realizada	% Realização	Situação
Estado	1,00	2,00	1,00	50,00 %	Em Andamento

Produto: 6122 - Modelo de compras estratégicas revisado (unidade)					
Região	Meta Prevista PPA	Meta Adequada	Meta Realizada	% Realização	Situação
Estado	6,00	6,00	0,00	0,00 %	Não Iniciado

Produto: 6123 - Caderno Logístico publicado (unidade)					
Região	Meta Prevista PPA	Meta Adequada	Meta Realizada	% Realização	Situação
Estado	4,00	2,00	0,00	0,00 %	Não Iniciado

Produto: 6124 - Catálogo de Bens e Serviços do SIGA padronizado (unidade)					
Região	Meta Prevista PPA	Meta Adequada	Meta Realizada	% Realização	Situação
Estado	1,00	0,10	0,04	38,50 %	Em Andamento

Produto: 6162 - Capacitação nas Redes de Logística e Patrimônio realizada (unidade)					
Região	Meta Prevista PPA	Meta Adequada	Meta Realizada	% Realização	Situação
Estado	900,00	600,00	1.778,00	296,33 %	Concluído

EXECUÇÃO FÍSICA DOS PRODUTOS - NÃO REGIONALIZÁVEIS

Produto: 6362 - SISPAT WEB atualizado (unidade)					
Região	Meta Prevista PPA	Meta Adequada	Meta Realizada	% Realização	Situação
Estado	1,00	0,00	-	-	Não Informado

Ação: 8365 - FORMAÇÃO E VALORIZAÇÃO DO SERVIDOR			
Execução Orçamentária da Ação:	Despesa Autorizada	Despesa Liquidada	% Liq./Desp.Aut.
Unidade Orçamentária (UO): 21010 - SECCG	0,00	0,00	-

EXECUÇÃO FÍSICA DOS PRODUTOS - NÃO REGIONALIZÁVEIS

Produto: 5790 - Documento técnico de rh Publicado (unidade)					
Região	Meta Prevista PPA	Meta Adequada	Meta Realizada	% Realização	Situação
Estado	12,00	12,00	8,00	66,67 %	Em Andamento

Produto: 5792 - Qualificação de servidores nas Redes realizada (unidade)					
Região	Meta Prevista PPA	Meta Adequada	Meta Realizada	% Realização	Situação
Estado	600,00	600,00	0,00	0,00 %	Não Iniciado

EXECUÇÃO FÍSICA DOS PRODUTOS - REGIONALIZÁVEIS

Produto: 5789 - Capacitação para servidor realizada (unidade)				
Região	Meta Prevista PPA	Meta Adequada	Total Realizado	% Realização
Região Metropolitana	2,00	2,00	0,00	-
			Meta Realizada	Situação
			0,00	Não Iniciado

Ação: 8366 - GESTÃO INTEGRADA DO CICLO DE PLANEJAMENTO E ORÇAMENTO			
Execução Orçamentária da Ação:	Despesa Autorizada	Despesa Liquidada	% Liq./Desp.Aut.
Unidade Orçamentária (UO): 21010 - SECCG	0,00	0,00	-

EXECUÇÃO FÍSICA DOS PRODUTOS - NÃO REGIONALIZÁVEIS

Produto: 5795 - Estudo elaborado (unidade)					
Região	Meta Prevista PPA	Meta Adequada	Meta Realizada	% Realização	Situação
Estado	1,00	1,00	1,00	100,00 %	Concluído

Produto: 5798 - Manual elaborado (unidade)					
Região	Meta Prevista PPA	Meta Adequada	Meta Realizada	% Realização	Situação
Estado	2,00	2,00	3,00	150,00 %	Concluído

Produto: 5800 - Relatório elaborado (unidade)					
Região	Meta Prevista PPA	Meta Adequada	Meta Realizada	% Realização	Situação
Estado	4,00	4,00	4,00	100,00 %	Concluído

Produto: 6360 - Servidor da Rede de Planejamento capacitado (unidade)					
Região	Meta Prevista PPA	Meta Adequada	Meta Realizada	% Realização	Situação
Estado	120,00	120,00	344,00	286,67 %	Em Andamento

EXECUÇÃO FÍSICA DOS PRODUTOS - REGIONALIZÁVEIS

Produto: 6361 - Integrante externo da Rede de Planejamento capacitado (unidade)				
Região	Meta Prevista PPA	Meta Adequada	Total Realizado	% Realização
ESTADO	50,00	50,00	55,00	110,00 %

Região	Meta Prevista PPA	Meta Adequada	Total Realizado	%Realização
Região Metropolitana	-	-	55,00	-
Municípios			Meta Realizada	Situação
Rio de Janeiro			55,00	Em Andamento

Ação: 8367 - COORDENAÇÃO INTEGRADA DOS RECURSOS ESTRATÉGICOS			
Execução Orçamentária da Ação:	Despesa Autorizada	Despesa Liquidada	% Liq./Desp.Aut.
Unidade Orçamentária (UO): 21010 - SECCG	0,00	0,00	-

EXECUÇÃO FÍSICA DOS PRODUTOS - NÃO REGIONALIZÁVEIS

Produto: 5817 - Sistema de Inteligência em Planejamento e Gestão operacionalizado (unidade)					
Região	Meta Prevista PPA	Meta Adequada	Meta Realizada	% Realização	Situação
Estado	1,00	1,00	1,00	100,00 %	Em Andamento

Produto: 5819 - Sistema Integrado de Gestão de Aquisições operacionalizado (unidade)					
Região	Meta Prevista PPA	Meta Adequada	Meta Realizada	% Realização	Situação
Estado	1,00	1,00	8,00	800,00 %	Em Andamento

EXECUÇÃO FÍSICA DOS PRODUTOS - REGIONALIZÁVEIS

Produto: 5811 - Patrimônio imóvel avaliado (unidade)				
Região	Meta Prevista PPA	Meta Adequada	Total Realizado	%Realização
Região Centro Sul Fluminense	15,00	0,00	-	-

Região	Meta Prevista PPA	Meta Adequada	Total Realizado	%Realização
Região da Costa Verde	15,00	0,00	-	-

Região	Meta Prevista PPA	Meta Adequada	Total Realizado	%Realização
Região das Baixadas Litorâneas	14,00	0,00	-	-

Região	Meta Prevista PPA	Meta Adequada	Total Realizado	%Realização
Região do Médio Paraíba	13,00	0,00	-	-

Região	Meta Prevista PPA	Meta Adequada	Total Realizado	%Realização
Região Metropolitana	197,00	0,00	-	-

Região	Meta Prevista PPA	Meta Adequada	Total Realizado	%Realização
Região Noroeste Fluminense	16,00	0,00	-	-

Região	Meta Prevista PPA	Meta Adequada	Total Realizado	%Realização
Região Norte Fluminense	17,00	0,00	-	-

Região	Meta Prevista PPA	Meta Adequada	Total Realizado	%Realização
Região Serrana	15,00	0,00	-	-

Produto: 5812 - Patrimônio imóvel legalizado (unidade)				
Região	Meta Prevista PPA	Meta Adequada	Total Realizado	%Realização
Região Centro Sul Fluminense	11,00	0,00	-	-

Região	Meta Prevista PPA	Meta Adequada	Total Realizado	%Realização
Região da Costa Verde	8,00	0,00	-	-

Região	Meta Prevista PPA	Meta Adequada	Total Realizado	%Realização
Região das Baixadas Litorâneas	10,00	0,00	-	-

Região	Meta Prevista PPA	Meta Adequada	Total Realizado	%Realização
Região do Médio Paraíba	9,00	0,00	-	-

Região	Meta Prevista PPA	Meta Adequada	Total Realizado	%Realização
Região Metropolitana	144,00	0,00	-	-

Região	Meta Prevista PPA	Meta Adequada	Total Realizado	%Realização
Região Noroeste Fluminense	12,00	0,00	-	-

Região	Meta Prevista PPA	Meta Adequada	Total Realizado	%Realização
Região Norte Fluminense	13,00	0,00	-	-

Região	Meta Prevista PPA	Meta Adequada	Total Realizado	%Realização
Região Serrana	11,00	0,00	-	-

Produto: 5813 - Patrimônio imóvel vistoriado (unidade)

Região	Meta Prevista PPA	Meta Adequada	Total Realizado	%Realização
Região Centro Sul Fluminense	12,00	0,00	-	-

Região	Meta Prevista PPA	Meta Adequada	Total Realizado	%Realização
Região da Costa Verde	34,00	0,00	-	-

Região	Meta Prevista PPA	Meta Adequada	Total Realizado	%Realização
Região das Baixadas Litorâneas	17,00	0,00	-	-

Região	Meta Prevista PPA	Meta Adequada	Total Realizado	%Realização
Região do Médio Paraíba	35,00	0,00	-	-

Região	Meta Prevista PPA	Meta Adequada	Total Realizado	%Realização
Região Metropolitana	250,00	0,00	-	-

Região	Meta Prevista PPA	Meta Adequada	Total Realizado	%Realização
Região Noroeste Fluminense	14,00	0,00	-	-

Região	Meta Prevista PPA	Meta Adequada	Total Realizado	%Realização
Região Norte Fluminense	23,00	0,00	-	-

Região	Meta Prevista PPA	Meta Adequada	Total Realizado	%Realização
Região Serrana	21,00	0,00	-	-

Ação: 8374 - GESTÃO INTEGRADA DE RECURSOS DESTINADOS A POLÍTICAS PÚBLICAS ESTRUTURANTES

Execução Orçamentária da Ação:	Despesa Autorizada	Despesa Liquidada	% Liq./Desp.Aut.
Unidade Orçamentária (UO): 21010 - SECCG	1.342.018,65	1.342.018,65	100,00 %

EXECUÇÃO FÍSICA DOS PRODUTOS - NÃO REGIONALIZÁVEIS

Produto: 5809 - Licença de Software operacionalizada (unidade)					
Região	Meta Prevista PPA	Meta Adequada	Meta Realizada	% Realização	Situação
Estado	1,00	0,00	-	-	Não Informado

Produto: 5818 - Sistema Informatizado de Gestão de RH e folha de pagamento operacionalizado (unidade)

EXECUÇÃO FÍSICA DOS PRODUTOS - NÃO REGIONALIZÁVEIS

Região	Meta Prevista PPA	Meta Adequada	Meta Realizada	% Realização	Situação
Estado	1,00	1,00	0,26	26,00 %	Em Andamento

EXECUÇÃO FÍSICA DOS PRODUTOS - REGIONALIZÁVEIS

Produto: 5794 - Identificação biométrica operacionalizada (unidade)					
Região	Meta Prevista PPA	Meta Adequada	Total Realizado	%Realização	
ESTADO	1,00	1,00	0,26	26,00 %	
Região	Meta Prevista PPA	Meta Adequada	Total Realizado	%Realização	
Região Metropolitana	-	-	0,26	-	
Municípios			Meta Realizada	Situação	
Rio de Janeiro			0,26	Em Andamento	

Programa: 0285 - REALIZAÇÃO DOS JOGOS OLÍMPICOS E PARALÍMPICOS RIO 2016			
Meta Financeira PPA Exercício 2019 - Total do Programa	5.000,00		
Despesa Liquidada LOA 2019 - Total do Programa	-		
Ações do Programa:	Despesa PPA	Dot. Atual LOA	% LOA/PPA
3970 - Gestão do Legado dos Jogos Olímpicos e Paralímpicos Rio 2016	5.000,00	0,00	0,00 %
Total	5.000,00	0,00	0,00 %

Ação: 3970 - GESTÃO DO LEGADO DOS JOGOS OLÍMPICOS E PARALÍMPICOS RIO 2016			
Execução Orçamentária da Ação:	Despesa Autorizada	Despesa Liquidada	% Liq./Desp.Aut.
Unidade Orçamentária (UO): 21010 - SECCG	0,00	0,00	-

EXECUÇÃO FÍSICA DOS PRODUTOS - REGIONALIZÁVEIS

Produto: 6000 - Legado dos Jogos Olímpicos e Paralímpicos Rio 2016 gerenciado (unidade)				
Região	Meta Prevista PPA	Meta Adequada	Total Realizado	%Realização
Região Metropolitana	1,00	0,00	-	-

Programa: 0387 - GERENCIAMENTO DA GESTÃO DE CONVÊNIOS E DA REGULARIDADE FISCAL ESTADUAL			
Meta Financeira PPA Exercício 2019 - Total do Programa	5.000,00		
Despesa Liquidada LOA 2019 - Total do Programa	-		
Ações do Programa:	Despesa PPA	Dot. Atual LOA	% LOA/PPA
3632 - Manutenção do Sistema de Gestão de Convênios	5.000,00	0,00	0,00 %
A508 - Monitoramento dos Convênios e da Regularidade Fiscal	-	-	-
Total	5.000,00	0,00	0,00 %

Ação: 3632 - MANUTENÇÃO DO SISTEMA DE GESTÃO DE CONVÊNIOS			
Execução Orçamentária da Ação:	Despesa Autorizada	Despesa Liquidada	% Liq./Desp.Aut.
Unidade Orçamentária (UO): 21010 - SECCG	0,00	0,00	-

EXECUÇÃO FÍSICA DOS PRODUTOS - NÃO REGIONALIZÁVEIS

Produto: 4847 - Sistema de Convênios mantido (unidade)					
Região	Meta Prevista PPA	Meta Adequada	Meta Realizada	% Realização	Situação
Estado	1,00	1,00	1,00	100,00 %	Em Andamento

Ação: A508 - MONITORAMENTO DOS CONVÊNIOS E DA REGULARIDADE FISCAL			
Execução Orçamentária da Ação:	Despesa Autorizada	Despesa Liquidada	% Liq./Desp.Aut.
Unidade Orçamentária (UO): Não se aplica	-	-	-

EXECUÇÃO FÍSICA DOS PRODUTOS - NÃO REGIONALIZÁVEIS

Produto: 4808 - Processo de Concessão de Convênios analisado (unidade)					
Região	Meta Prevista PPA	Meta Adequada	Meta Realizada	% Realização	Situação
Estado	200,00	100,00	21,00	21,00 %	Em Andamento

Produto: 5259 - Certidão verificada (unidade)					
Região	Meta Prevista PPA	Meta Adequada	Meta Realizada	% Realização	Situação
Estado	201,00	201,00	2.851,00	1.418,41 %	Em Andamento

Produto: 5820 - Convênio com o Governo Federal monitorado (unidade)					
Região	Meta Prevista PPA	Meta Adequada	Meta Realizada	% Realização	Situação
Estado	380,00	380,00	0,00	0,00 %	Paralisado

EXECUÇÃO FÍSICA DOS PRODUTOS - REGIONALIZÁVEIS

Produto: 4805 - Treinamento realizado (unidade)				
Região	Meta Prevista PPA	Meta Adequada	Total Realizado	%Realização
ESTADO	10,00	15,00	19,00	126,67 %

Região	Meta Prevista PPA	Meta Adequada	Total Realizado	%Realização
Região Metropolitana	-	-	19,00	-

Municípios	Meta Realizada	Situação
Rio de Janeiro	19,00	Concluído

Programa: 0061 - DIVULGAÇÃO DAS AÇÕES DE GOVERNO			
Meta Financeira PPA Exercício 2019 - Total do Programa	145.005.000,00		
Despesa Liquidada LOA 2019 - Total do Programa	10.562.517,71		
Ações do Programa:	Despesa PPA	Dot. Atual LOA	% LOA/PPA
2355 - Serviço de Comunicação e Divulgação	145.000.000,00	18.655.207,91	12,87 %
Total	145.000.000,00	18.655.207,91	12,87 %

Ação: 2355 - SERVIÇO DE COMUNICAÇÃO E DIVULGAÇÃO			
Execução Orçamentária da Ação:	Despesa Autorizada	Despesa Liquidada	% Liq./Desp.Aut.
Unidade Orçamentária (UO): 21020 - SCS	16.526.274,05	10.562.517,71	63,91 %

EXECUÇÃO FÍSICA DOS PRODUTOS - NÃO REGIONALIZÁVEIS

Produto: 3655 - Campanha publicitária realizada (unidade)					
Região	Meta Prevista PPA	Meta Adequada	Meta Realizada	% Realização	Situação
Estado	20,00	15,00	0,00	0,00 %	Em Andamento

Produto: 3821 - Site educacional operacionalizado (unidade)					
Região	Meta Prevista PPA	Meta Adequada	Meta Realizada	% Realização	Situação
Estado	14,00	0,00	-	-	Não Informado

Produto: 5080 - Assessoria de Imprensa Realizada (unidade)					
Região	Meta Prevista PPA	Meta Adequada	Meta Realizada	% Realização	Situação
Estado	15,00	15,00	0,00	0,00 %	Em Andamento

Produto: 6622 - Publicação de matéria legal realizada (unidade)					
Região	Meta Prevista PPA	Meta Adequada	Meta Realizada	% Realização	Situação
Estado	0,00	1.000,00	33,00	3,30 %	Em Andamento

EXECUÇÃO FÍSICA DOS PRODUTOS - REGIONALIZÁVEIS

Produto: 3820 - Evento governamental realizado (unidade)				
Região	Meta Prevista PPA	Meta Adequada	Total Realizado	% Realização
ESTADO	250,00	100,00	0,00	-

Programa: 0059 - DESENVOLVIMENTO DAS ATIVIDADES DE SEGURANÇA OFICIAL			
Meta Financeira PPA Exercício 2019 - Total do Programa	17.306.974,00		
Despesa Liquidada LOA 2019 - Total do Programa	4.163.497,99		
Ações do Programa:	Despesa PPA	Dot. Atual LOA	% LOA/PPA
2039 - Operação Aérea da SSMCC	16.706.974,00	4.122.476,64	24,68 %
2281 - Atividade de Segurança da SSMCC	600.000,00	616.338,20	102,72 %
Total	17.306.974,00	4.738.814,84	27,38 %

Ação: 2039 - OPERAÇÃO AÉREA DA SSMCC			
Execução Orçamentária da Ação:	Despesa Autorizada	Despesa Liquidada	% Liq./Desp.Aut.
Unidade Orçamentária (UO): 21060 - SSMCC	3.710.896,17	3.710.896,17	100,00 %

EXECUÇÃO FÍSICA DOS PRODUTOS - NÃO REGIONALIZÁVEIS

Produto: 5342 - Aeronave operacionalizada (unidade)					
Região	Meta Prevista PPA	Meta Adequada	Meta Realizada	% Realização	Situação
Estado	7,00	7,00	7,00	100,00 %	Contínuo

Ação: 2281 - ATIVIDADE DE SEGURANÇA DA SSMCC			
Execução Orçamentária da Ação:	Despesa Autorizada	Despesa Liquidada	% Liq./Desp.Aut.
Unidade Orçamentária (UO): 21060 - SSMCC	452.601,82	452.601,82	100,00 %

EXECUÇÃO FÍSICA DOS PRODUTOS - NÃO REGIONALIZÁVEIS

Produto: 3133 - Segurança ao governador e família oferecida (unidade)					
Região	Meta Prevista PPA	Meta Adequada	Meta Realizada	% Realização	Situação
Estado	1,00	1,00	1,00	100,00 %	Contínuo

Programa: 0113 - INTERNET POR REDE DE BANDA LARGA PARA ÓRGÃOS E ENTIDADES ESTADUAIS - RIO DIGITAL			
Meta Financeira PPA Exercício 2019 - Total do Programa	6.000.000,00		
Despesa Liquidada LOA 2019 - Total do Programa	-		
Ações do Programa:	Despesa PPA	Dot. Atual LOA	% LOA/PPA
1204 - Acompanhamento Qualidade dos Serviços de Implantação e Operação do Rio Digital	6.000.000,00	10.000,00	0,17 %
Total	6.000.000,00	10.000,00	0,17 %

Ação: 1204 - ACOMPANHAMENTO QUALIDADE DOS SERVIÇOS DE IMPLANTAÇÃO E OPERAÇÃO DO RIO DIGITAL			
Execução Orçamentária da Ação:	Despesa Autorizada	Despesa Liquidada	% Liq./Desp.Aut.
Unidade Orçamentária (UO): 21350 - PRODERJ	0,00	0,00	-

EXECUÇÃO FÍSICA DOS PRODUTOS - REGIONALIZÁVEIS

Produto: 5576 - Fibra ótica implantada no Programa Rio Digital fiscalizada (Kilômetro)				
Região	Meta Prevista PPA	Meta Adequada	Total Realizado	%Realização
ESTADO	1.620,00	0,00	-	-

Produto: 5577 - Prédio público ativado no Programa Rio Digital fiscalizado (unidade)				
Região	Meta Prevista PPA	Meta Adequada	Total Realizado	%Realização
ESTADO	864,00	0,00	-	-

Produto: 5581 - Município interligado à rede banda larga fiscalizado (unidade)				
Região	Meta Prevista PPA	Meta Adequada	Total Realizado	%Realização
ESTADO	18,00	0,00	-	-

Programa: 0132 - MODERNIZAÇÃO DA INFRAESTRUTURA TECNOLÓGICA DA ADMINISTRAÇÃO PÚBLICA ESTADUAL			
Meta Financeira PPA Exercício 2019 - Total do Programa	115.370.000,00		
Despesa Liquidada LOA 2019 - Total do Programa	7.615.554,32		
Ações do Programa:	Despesa PPA	Dot. Atual LOA	% LOA/PPA
1293 - Atualização Tecnológica do Parque Computacional	20.000.000,00	5.000,00	0,02 %
1294 - Atualização Tecnológica dos Sistemas de Informações	2.200.000,00	5.000,00	0,23 %
4133 - Gerenciamento de Processamento de Dados	93.170.000,00	21.131.207,00	22,68 %
Total	115.370.000,00	21.141.207,00	18,32 %

Ação: 1293 - ATUALIZAÇÃO TECNOLÓGICA DO PARQUE COMPUTACIONAL			
Execução Orçamentária da Ação:	Despesa Autorizada	Despesa Liquidada	% Liq./Desp.Aut.
Unidade Orçamentária (UO): 21350 - PRODERJ	0,00	0,00	-

EXECUÇÃO FÍSICA DOS PRODUTOS - NÃO REGIONALIZÁVEIS

Produto: 3111 - Centro de operações do ambiente de grande porte atualizado (unidade)					
Região	Meta Prevista PPA	Meta Adequada	Meta Realizada	% Realização	Situação
Estado	1,00	1,00	0,00	0,00 %	Paralisado

Produto: 3132 - Rede Governo/Infovia RJ ampliada (unidade)					
Região	Meta Prevista PPA	Meta Adequada	Meta Realizada	% Realização	Situação
Estado	1,00	1,00	0,00	0,00 %	Não Iniciado

Produto: 4244 - Rede COMEP Rio / Rede Metropolitana RJ operacionalizada (unidade)					
Região	Meta Prevista PPA	Meta Adequada	Meta Realizada	% Realização	Situação
Estado	1,00	1,00	0,00	0,00 %	Não Iniciado

EXECUÇÃO FÍSICA DOS PRODUTOS - REGIONALIZÁVEIS

Produto: 5775 - Centro de operações da Rede Governo/Infovia.RJ atualizado (unidade)				
Região	Meta Prevista PPA	Meta Adequada	Total Realizado	%Realização
Região Metropolitana	1,00	1,00	-	-

Produto: 5777 - Data Center do Governo do Estado/PRODERJ implementado (unidade)				
Região	Meta Prevista PPA	Meta Adequada	Total Realizado	%Realização
Região Metropolitana	1,00	1,00	-	-

Ação: 1294 - ATUALIZAÇÃO TECNOLÓGICA DOS SISTEMAS DE INFORMAÇÕES			
Execução Orçamentária da Ação:	Despesa Autorizada	Despesa Liquidada	% Liq./Desp.Aut.
Unidade Orçamentária (UO): 21350 - PRODERJ	0,00	0,00	-

EXECUÇÃO FÍSICA DOS PRODUTOS - NÃO REGIONALIZÁVEIS

Produto: 3122 - Portal Intragov RJ atualizado (unidade)					
Região	Meta Prevista PPA	Meta Adequada	Meta Realizada	% Realização	Situação
Estado	1,00	1,00	-	-	Não Informado

Produto: 5315 - Sistema corporativo governamental integrado (unidade)					
Região	Meta Prevista PPA	Meta Adequada	Meta Realizada	% Realização	Situação
Estado	2,00	2,00	-	-	Não Informado

Produto: 5776 - Sistema computacional desenvolvido (unidade)					
Região	Meta Prevista PPA	Meta Adequada	Meta Realizada	% Realização	Situação
Estado	50,00	50,00	0,00	0,00 %	Paralisado

Ação: 4133 - GERENCIAMENTO DE PROCESSAMENTO DE DADOS			
Execução Orçamentária da Ação:	Despesa Autorizada	Despesa Liquidada	% Liq./Desp.Aut.
Unidade Orçamentária (UO): 21350 - PRODERJ	13.196.372,42	7.615.554,32	57,71 %

EXECUÇÃO FÍSICA DOS PRODUTOS - NÃO REGIONALIZÁVEIS

Produto: 5314 - Infraestrutura de Tecnologia da Informação e Comunicação operacionalizada (unidade)					
Região	Meta Prevista PPA	Meta Adequada	Meta Realizada	% Realização	Situação
Estado	1,00	1,00	0,47	47,00 %	Em Andamento

Programa: 0133 - INCLUSÃO DIGITAL			
Meta Financeira PPA Exercício 2019 - Total do Programa	4.240.000,00		
Despesa Liquidada LOA 2019 - Total do Programa	-		
Ações do Programa:	Despesa PPA	Dot. Atual LOA	% LOA/PPA
1837 - Ampliação das Unidades Educacionais e Tecnológicas	100.000,00	5.000,00	5,00 %
7906 - Ampliação do Projeto Rio Estado Digital	1.500.000,00	5.000,00	0,33 %
8305 - Manutenção do Projeto Internet Comunitária	2.040.000,00	50.000,00	2,45 %
8306 - Manutenção do Projeto Rio Estado Digital	600.000,00	5.000,00	0,83 %
A322 - Expansão do Governo Eletrônico	-	-	-
Total	4.240.000,00	65.000,00	1,53 %

Ação: 1837 - AMPLIAÇÃO DAS UNIDADES EDUCACIONAIS E TECNOLÓGICAS			
Execução Orçamentária da Ação:	Despesa Autorizada	Despesa Liquidada	% Liq./Desp.Aut.
Unidade Orçamentária (UO): 21350 - PRODERJ	0,00	0,00	-

EXECUÇÃO FÍSICA DOS PRODUTOS - REGIONALIZÁVEIS

Produto: 5189 - Centro de inclusão digital implantado (unidade)				
Região	Meta Prevista PPA	Meta Adequada	Total Realizado	% Realização
Região Centro Sul Fluminense	1,00	0,00	0,00	-
Municípios	Meta Realizada		Situação	
Três Rios	0,00		Paralisado	

Ação: 7906 - AMPLIAÇÃO DO PROJETO RIO ESTADO DIGITAL			
Execução Orçamentária da Ação:	Despesa Autorizada	Despesa Liquidada	% Liq./Desp.Aut.
Unidade Orçamentária (UO): 21350 - PRODERJ	0,00	0,00	-

EXECUÇÃO FÍSICA DOS PRODUTOS - NÃO REGIONALIZÁVEIS

Produto: 5570 - Rede Wifi instalada (unidade)					
Região	Meta Prevista PPA	Meta Adequada	Meta Realizada	% Realização	Situação
Estado	4,00	0,00	-	-	Não Informado

EXECUÇÃO FÍSICA DOS PRODUTOS - REGIONALIZÁVEIS

Produto: 6528 - INCLUSÃO DIGITAL (unidade)				
Região	Meta Prevista PPA	Meta Adequada	Total Realizado	% Realização
ESTADO	30,00	0,00	-	-

Ação: 8305 - MANUTENÇÃO DO PROJETO INTERNET COMUNITÁRIA			
Execução Orçamentária da Ação:	Despesa Autorizada	Despesa Liquidada	% Liq./Desp.Aut.
Unidade Orçamentária (UO): 21350 - PRODERJ	0,00	0,00	-

EXECUÇÃO FÍSICA DOS PRODUTOS - NÃO REGIONALIZÁVEIS

Produto: 5573 - Centro de internet comunitária mantido (unidade)					
Região	Meta Prevista PPA	Meta Adequada	Meta Realizada	% Realização	Situação
Estado	85,00	0,00	-	-	Não Informado

Ação: 8306 - MANUTENÇÃO DO PROJETO RIO ESTADO DIGITAL			
Execução Orçamentária da Ação:	Despesa Autorizada	Despesa Liquidada	% Liq./Desp.Aut.
Unidade Orçamentária (UO): 21350 - PRODERJ	0,00	0,00	-

EXECUÇÃO FÍSICA DOS PRODUTOS - NÃO REGIONALIZÁVEIS

Produto: 5575 - Rede Wifi operacionalizada (unidade)					
Região	Meta Prevista PPA	Meta Adequada	Meta Realizada	% Realização	Situação
Estado	13,00	0,00	-	-	Não Informado

Produto: 5580 - Rede Wifi fiscalizada (unidade)					
Região	Meta Prevista PPA	Meta Adequada	Meta Realizada	% Realização	Situação
Estado	16,00	0,00	-	-	Não Informado

Ação: A322 - EXPANSÃO DO GOVERNO ELETRÔNICO			
Execução Orçamentária da Ação:	Despesa Autorizada	Despesa Liquidada	% Liq./Desp.Aut.
Unidade Orçamentária (UO): Não se aplica	-	-	-

EXECUÇÃO FÍSICA DOS PRODUTOS - NÃO REGIONALIZÁVEIS

Produto: 3121 - Portal do cidadão via web atualizado (unidade)					
--	--	--	--	--	--

EXECUÇÃO FÍSICA DOS PRODUTOS - NÃO REGIONALIZÁVEIS

Região	Meta Prevista PPA	Meta Adequada	Meta Realizada	% Realização	Situação
Estado	1,00	1,00	-	-	Não Informado

Programa: 0416 - DESENVOLV POLÍTICAS PÚBLICAS GOVERNANÇA EM TECNOLOGIA INFORMAÇÃO E COMUNICAÇÃO			
Meta Financeira PPA Exercício 2019 - Total do Programa			250.000,00
Despesa Liquidada LOA 2019 - Total do Programa			-
Ações do Programa:	Despesa PPA	Dot. Atual LOA	% LOA/PPA
1020 - Implementação da Política de Governança em TIC	250.000,00	10.000,00	4,00 %
Total	250.000,00	10.000,00	4,00 %

Ação: 1020 - IMPLEMENTAÇÃO DA POLÍTICA DE GOVERNANÇA EM TIC			
Execução Orçamentária da Ação:	Despesa Autorizada	Despesa Liquidada	% Liq./Desp.Aut.
Unidade Orçamentária (UO): 21350 - PRODERJ	0,00	0,00	-

EXECUÇÃO FÍSICA DOS PRODUTOS - NÃO REGIONALIZÁVEIS

Produto: 3517 - Modelo de governança eletrônica implantado (unidade)					
Região	Meta Prevista PPA	Meta Adequada	Meta Realizada	% Realização	Situação
Estado	1,00	1,00	0,00	0,00 %	Não Iniciado

Produto: 4245 - Modelo de governança eletrônica operacionalizado (unidade)					
Região	Meta Prevista PPA	Meta Adequada	Meta Realizada	% Realização	Situação
Estado	1,00	1,00	0,00	0,00 %	Não Iniciado

Programa: 0196 - MODERNIZAÇÃO E VALORIZAÇÃO DA FUNDAÇÃO CEPERJ			
Meta Financeira PPA Exercício 2019 - Total do Programa	3.352.666,00		
Despesa Liquidada LOA 2019 - Total do Programa	-		
Ações do Programa:	Despesa PPA	Dot. Atual LOA	% LOA/PPA
5428 - Modernização da Estrutura Administrativa	1.676.333,00	60.000,00	3,58 %
5447 - Disseminação e Dinamização de Atividades Acadêmicas e culturais	670.533,00	0,00	0,00 %
5450 - Ampliação do Portfólio de Produtos	335.267,00	0,00	0,00 %
5486 - Valorização Função Pública e Profissionalização Servidor	670.533,00	0,00	0,00 %
Total	3.352.666,00	60.000,00	1,79 %

Ação: 5428 - MODERNIZAÇÃO DA ESTRUTURA ADMINISTRATIVA			
Execução Orçamentária da Ação:	Despesa Autorizada	Despesa Liquidada	% Liq./Desp.Aut.
Unidade Orçamentária (UO): 21410 - CEPERJ	34.805,00	0,00	-

EXECUÇÃO FÍSICA DOS PRODUTOS - NÃO REGIONALIZÁVEIS

Produto: 2460 - Processo organizacional mapeado (unidade)					
Região	Meta Prevista PPA	Meta Adequada	Meta Realizada	% Realização	Situação
Estado	1,00	1,00	0,00	0,00 %	Cancelado

Produto: 2477 - Portal WEB implantado (unidade)					
Região	Meta Prevista PPA	Meta Adequada	Meta Realizada	% Realização	Situação
Estado	1,00	1,00	2,50	250,00 %	Paralisado

Produto: 4010 - Processo administrativo informatizado (unidade)					
Região	Meta Prevista PPA	Meta Adequada	Meta Realizada	% Realização	Situação
Estado	1,00	1,00	1,00	100,00 %	Concluído

Produto: 4348 - Software adquirido (unidade)					
Região	Meta Prevista PPA	Meta Adequada	Meta Realizada	% Realização	Situação
Estado	2,00	2,00	0,00	0,00 %	Cancelado

Produto: 5142 - Sistema de Tecnologia da Informação e Comunicação operacionalizado (unidade)					
Região	Meta Prevista PPA	Meta Adequada	Meta Realizada	% Realização	Situação
Estado	1,00	0,00	0,50	-	Paralisado

Produto: 5204 - Projeto de Tecnologia da Informação implantado (unidade)					
Região	Meta Prevista PPA	Meta Adequada	Meta Realizada	% Realização	Situação
Estado	1,00	0,00	0,00	-	Cancelado

Produto: 5314 - Infraestrutura de Tecnologia da Informação e Comunicação operacionalizada (unidade)					
Região	Meta Prevista PPA	Meta Adequada	Meta Realizada	% Realização	Situação
Estado	1,00	1,00	0,00	0,00 %	Cancelado

Produto: 6058 - Sistema de processo seletivo implantado (unidade)					
Região	Meta Prevista PPA	Meta Adequada	Meta Realizada	% Realização	Situação
Estado	1,00	0,00	0,50	-	Paralisado

EXECUÇÃO FÍSICA DOS PRODUTOS - REGIONALIZÁVEIS

Produto: 4758 - Obra e serviço de restauração e conservação acompanhado (unidade)				
Região	Meta Prevista PPA	Meta Adequada	Total Realizado	% Realização
Região Metropolitana	1,00	1,00	0,00	-

Municípios	Meta Realizada	Situação
Rio de Janeiro	0,00	Cancelado

Produto: 5113 - Imóvel reformado (unidade)

Região	Meta Prevista PPA	Meta Adequada	Total Realizado	%Realização
Região Metropolitana	1,00	1,00	0,00	-

Municípios	Meta Realizada	Situação
Rio de Janeiro	0,00	Cancelado

Produto: 6057 - Biblioteca informatizada (unidade)

Região	Meta Prevista PPA	Meta Adequada	Total Realizado	%Realização
Região Metropolitana	1,00	1,00	0,00	-

Municípios	Meta Realizada	Situação
Rio de Janeiro	0,00	Cancelado

Produto: 6059 - Sala de aula implementada (unidade)

Região	Meta Prevista PPA	Meta Adequada	Total Realizado	%Realização
Região Metropolitana	2,00	2,00	2,00	100,00 %

Municípios	Meta Realizada	Situação
Rio de Janeiro	2,00	Concluído

Ação: 5447 - DISSEMINAÇÃO E DINAMIZAÇÃO DE ATIVIDADES ACADÊMICAS E CULTURAIS

Execução Orçamentária da Ação:	Despesa Autorizada	Despesa Liquidada	% Liq./Disp.Aut.
Unidade Orçamentária (UO): 21410 - CEPERJ	0,00	0,00	-

EXECUÇÃO FÍSICA DOS PRODUTOS - NÃO REGIONALIZÁVEIS

Produto: 2952 - Revista Eletrônica publicada (unidade)					
Região	Meta Prevista PPA	Meta Adequada	Meta Realizada	% Realização	Situação
Estado	2,00	2,00	0,00	0,00 %	Não Iniciado

Produto: 4375 - Publicação via web de dados espaciais realizada (unidade)					
Região	Meta Prevista PPA	Meta Adequada	Meta Realizada	% Realização	Situação
Estado	2,00	2,00	0,00	0,00 %	Não Iniciado

Produto: 5453 - Consultoria realizada (unidade)					
Região	Meta Prevista PPA	Meta Adequada	Meta Realizada	% Realização	Situação
Estado	2,00	0,00	0,00	-	Cancelado

EXECUÇÃO FÍSICA DOS PRODUTOS - REGIONALIZÁVEIS

Produto: 2648 - Evento de difusão e interação cultural promovido (unidade)				
Região	Meta Prevista PPA	Meta Adequada	Total Realizado	%Realização
Região Metropolitana	6,00	6,00	3,00	50,00 %

Municípios	Meta Realizada	Situação
Rio de Janeiro	3,00	Em Andamento

Produto: 3158 - Oficina cultural realizada (unidade)				
Região	Meta Prevista PPA	Meta Adequada	Total Realizado	%Realização
Região Metropolitana	2,00	2,00	0,00	-

Municípios	Meta Realizada	Situação
Rio de Janeiro	0,00	Cancelado

Produto: 3177 - Publicação de caráter científico-tecnológico distribuído (unidade)				
Região	Meta Prevista PPA	Meta Adequada	Total Realizado	%Realização
Região Metropolitana	1,00	1,00	0,00	-
Municípios			Meta Realizada	Situação
Rio de Janeiro			0,00	Não Iniciado

Produto: 4603 - Visita técnica realizada (unidade)				
Região	Meta Prevista PPA	Meta Adequada	Total Realizado	%Realização
Região Metropolitana	2,00	2,00	0,00	-
Municípios			Meta Realizada	Situação
Rio de Janeiro			0,00	Não Iniciado

Produto: 4703 - Evento científico, tecnológico e cultural realizado (unidade)				
Região	Meta Prevista PPA	Meta Adequada	Total Realizado	%Realização
Região Metropolitana	2,00	2,00	0,00	-
Municípios			Meta Realizada	Situação
Rio de Janeiro			0,00	Não Iniciado

Produto: 5210 - Encontro / seminário realizado (unidade)				
Região	Meta Prevista PPA	Meta Adequada	Total Realizado	%Realização
ESTADO	2,00	2,00	1,00	50,00 %

Região	Meta Prevista PPA	Meta Adequada	Total Realizado	%Realização
Região Metropolitana	-	-	1,00	-
Municípios			Meta Realizada	Situação
Rio de Janeiro			1,00	Em Andamento

Ação: 5450 - AMPLIAÇÃO DO PORTFÓLIO DE PRODUTOS			
Execução Orçamentária da Ação:	Despesa Autorizada	Despesa Liquidada	% Liq./Desp.Aut.
Unidade Orçamentária (UO): 21410 - CEPERJ	0,00	0,00	-

EXECUÇÃO FÍSICA DOS PRODUTOS - REGIONALIZÁVEIS

Produto: 2598 - Unidade Regional com padronização de procedimentos implantada (unidade)				
Região	Meta Prevista PPA	Meta Adequada	Total Realizado	%Realização
Região Metropolitana	2,00	0,00	0,00	-
Municípios			Meta Realizada	Situação
Rio de Janeiro			0,00	Cancelado

Produto: 4798 - Município atendido (unidade)				
Região	Meta Prevista PPA	Meta Adequada	Total Realizado	%Realização
Região Metropolitana	6,00	0,00	0,00	-
Municípios			Meta Realizada	Situação
Rio de Janeiro			0,00	Cancelado

Produto: 5062 - Posto de atendimento implantado (unidade)				
Região	Meta Prevista PPA	Meta Adequada	Total Realizado	%Realização
ESTADO	1,00	0,00	0,00	-

Produto: 5477 - Município apoiado tecnicamente (unidade)				
Região	Meta Prevista PPA	Meta Adequada	Total Realizado	%Realização
ESTADO	1,00	1,00	5,00	500,00 %

Região	Meta Prevista PPA	Meta Adequada	Total Realizado	%Realização
Região Metropolitana	-	-	5,00	-
Municípios			Meta Realizada	Situação
Rio de Janeiro			5,00	Em Andamento

Produto: 5609 - Consultoria prestada (unidade)

Região	Meta Prevista PPA	Meta Adequada	Total Realizado	%Realização
Região Metropolitana	2,00	0,00	0,00	-
Municípios			Meta Realizada	Situação
Rio de Janeiro			0,00	Cancelado

Produto: 6060 - Núcleo de estágio implementado (unidade)

Região	Meta Prevista PPA	Meta Adequada	Total Realizado	%Realização
Região Metropolitana	2,00	0,00	0,00	-
Municípios			Meta Realizada	Situação
Rio de Janeiro			0,00	Cancelado

Ação: 5486 - VALORIZAÇÃO FUNÇÃO PÚBLICA E PROFISSIONALIZAÇÃO SERVIDOR

Execução Orçamentária da Ação:	Despesa Autorizada	Despesa Liquidada	% Liq./Desp.Aut.
Unidade Orçamentária (UO): 21410 - CEPERJ	0,00	0,00	-

EXECUÇÃO FÍSICA DOS PRODUTOS - NÃO REGIONALIZÁVEIS

Produto: 4951 - Capacitação externa custeada (unidade)

Região	Meta Prevista PPA	Meta Adequada	Meta Realizada	% Realização	Situação
Estado	1,00	1,00	1,00	100,00 %	Em Andamento

Produto: 5482 - Programa de qualidade de vida no trabalho implantado (unidade)

Região	Meta Prevista PPA	Meta Adequada	Meta Realizada	% Realização	Situação
Estado	1,00	1,00	0,00	0,00 %	Não Iniciado

EXECUÇÃO FÍSICA DOS PRODUTOS - REGIONALIZÁVEIS

Produto: 4347 - Sistema de avaliação de resultados implantado (unidade)

Região	Meta Prevista PPA	Meta Adequada	Total Realizado	%Realização
Região Metropolitana	5,00	5,00	0,00	-
Municípios			Meta Realizada	Situação
Rio de Janeiro			0,00	Em Andamento

Produto: 4502 - Curso de capacitação de servidores realizado (unidade)

Região	Meta Prevista PPA	Meta Adequada	Total Realizado	%Realização
Região Metropolitana	10,00	10,00	14,00	140,00 %
Municípios			Meta Realizada	Situação
Rio de Janeiro			14,00	Concluído

Produto: 5655 - Capacitação de gestores públicos e privados realizada (unidade)

Região	Meta Prevista PPA	Meta Adequada	Total Realizado	%Realização
Região Metropolitana	2,00	0,00	0,00	-
Municípios			Meta Realizada	Situação
Rio de Janeiro			0,00	Cancelado

Programa: 0292 - DESENVOLVIMENTO E QUALIFICAÇÃO DO SERVIDOR E PÚBLICO EM GERAL

Meta Financeira PPA Exercício 2019 - Total do Programa	6.775.331,00		
Despesa Liquidada LOA 2019 - Total do Programa	1.602.901,62		
Ações do Programa:	Despesa PPA	Dot. Atual LOA	% LOA/PPA
1829 - Implantação e desenvolvimento da plataforma de Educação a Distância EAD	1.341.066,00	0,00	0,00 %
3974 - Revitalização das Representações Regionais	70.000,00	0,00	0,00 %
5358 - Valorização da Gestão Pública, Servidor e Sociedade	1.341.067,00	2.155.000,00	160,69 %
5378 - Implantação da Universidade Pública Corporativa	670.533,00	0,00	0,00 %
5381 - Realização dos Concursos para Provimento de Cargos Públicos	2.682.133,00	1.055.000,00	39,33 %
5388 - Elaboração e Realização de Processos Seletivos	335.266,00	35.000,00	10,44 %
5404 - Elaboração e Realização de Avaliações Especiais	335.266,00	0,00	0,00 %
Total	6.775.331,00	3.245.000,00	47,89 %

Ação: 1829 - IMPLANTAÇÃO E DESENVOLVIMENTO DA PLATAFORMA DE EDUCAÇÃO A DISTÂNCIA EAD			
Execução Orçamentária da Ação:	Despesa Autorizada	Despesa Liquidada	% Liq./Desp.Aut.
Unidade Orçamentária (UO): 21410 - CEPERJ	0,00	0,00	-

EXECUÇÃO FÍSICA DOS PRODUTOS - REGIONALIZÁVEIS

Produto: 2550 - Curso de ensino a distância – EAD realizado (unidade)				
Região	Meta Prevista PPA	Meta Adequada	Total Realizado	% Realização
Região Metropolitana	3,00	3,00	4,00	133,33 %
Municípios			Meta Realizada	Situação
Rio de Janeiro			4,00	Em Andamento

Ação: 3974 - REVITALIZAÇÃO DAS REPRESENTAÇÕES REGIONAIS			
Execução Orçamentária da Ação:	Despesa Autorizada	Despesa Liquidada	% Liq./Desp.Aut.
Unidade Orçamentária (UO): 21410 - CEPERJ	0,00	0,00	-

EXECUÇÃO FÍSICA DOS PRODUTOS - REGIONALIZÁVEIS

Produto: 2548 - Curso de pós-graduação realizado (unidade)				
Região	Meta Prevista PPA	Meta Adequada	Total Realizado	% Realização
Região Metropolitana	2,00	2,00	1,00	50,00 %
Municípios			Meta Realizada	Situação
Rio de Janeiro			1,00	Cancelado

Produto: 6061 - Curso de graduação realizado (unidade)				
Região	Meta Prevista PPA	Meta Adequada	Total Realizado	% Realização
Região Metropolitana	3,00	0,00	0,00	-
Municípios			Meta Realizada	Situação
Rio de Janeiro			0,00	Cancelado

Ação: 5358 - VALORIZAÇÃO DA GESTÃO PÚBLICA, SERVIDOR E SOCIEDADE			
Execução Orçamentária da Ação:	Despesa Autorizada	Despesa Liquidada	% Liq./Desp.Aut.
Unidade Orçamentária (UO): 21410 - CEPERJ	2.155.000,00	1.602.679,12	74,37 %

EXECUÇÃO FÍSICA DOS PRODUTOS - REGIONALIZÁVEIS

Produto: 2253 - Curso de capacitação realizado (unidade)				
Região	Meta Prevista PPA	Meta Adequada	Total Realizado	% Realização
Região Metropolitana	5,00	15,00	20,00	133,33 %
Municípios			Meta Realizada	Situação
Rio de Janeiro			20,00	Concluído

Produto: 2361 - Curso de capacitação em gestão realizada (unidade)				
Região	Meta Prevista PPA	Meta Adequada	Total Realizado	%Realização
Região Metropolitana	2,00	7,00	8,00	114,29 %
Municípios			Meta Realizada	Situação
Rio de Janeiro			8,00	Concluído

Produto: 2548 - Curso de pós-graduação realizado (unidade)				
Região	Meta Prevista PPA	Meta Adequada	Total Realizado	%Realização
Região Metropolitana	2,00	2,00	8,00	400,00 %
Municípios			Meta Realizada	Situação
Rio de Janeiro			8,00	Concluído

Produto: 4502 - Curso de capacitação de servidores realizado (unidade)				
Região	Meta Prevista PPA	Meta Adequada	Total Realizado	%Realização
Região Metropolitana	5,00	5,00	6,00	120,00 %
Municípios			Meta Realizada	Situação
Rio de Janeiro			6,00	Concluído

Produto: 4506 - Curso de pós-graduação lato sensu realizado (unidade)				
Região	Meta Prevista PPA	Meta Adequada	Total Realizado	%Realização
Região Metropolitana	1,00	1,00	2,00	200,00 %
Municípios			Meta Realizada	Situação
Rio de Janeiro			2,00	Em Andamento

Produto: 4852 - Curso de extensão realizado (unidade)				
Região	Meta Prevista PPA	Meta Adequada	Total Realizado	%Realização
Região Metropolitana	2,00	2,00	2,00	100,00 %
Municípios			Meta Realizada	Situação
Rio de Janeiro			2,00	Em Andamento

Ação: 5378 - IMPLANTAÇÃO DA UNIVERSIDADE PÚBLICA CORPORATIVA				
Execução Orçamentária da Ação:		Despesa Autorizada	Despesa Liquidada	% Liq./Desp.Aut.
Unidade Orçamentária (UO): 21410 - CEPERJ		0,00	0,00	-

EXECUÇÃO FÍSICA DOS PRODUTOS - REGIONALIZÁVEIS

Produto: 2548 - Curso de pós-graduação realizado (unidade)				
Região	Meta Prevista PPA	Meta Adequada	Total Realizado	%Realização
Região Metropolitana	2,00	2,00	1,00	50,00 %
Municípios			Meta Realizada	Situação
Rio de Janeiro			1,00	Cancelado

Produto: 2550 - Curso de ensino a distância – EAD realizado (unidade)				
Região	Meta Prevista PPA	Meta Adequada	Total Realizado	%Realização
Região Metropolitana	2,00	2,00	0,00	-
Municípios			Meta Realizada	Situação
Rio de Janeiro			0,00	Cancelado

Produto: 4502 - Curso de capacitação de servidores realizado (unidade)				
Região	Meta Prevista PPA	Meta Adequada	Total Realizado	%Realização
Região Metropolitana	2,00	2,00	1,00	50,00 %

Municípios	Meta Realizada	Situação
Rio de Janeiro	1,00	Cancelado

Produto: 4510 - Curso de reciclagem realizado (unidade)

Região	Meta Prevista PPA	Meta Adequada	Total Realizado	%Realização
Região Metropolitana	1,00	1,00	0,00	-

Municípios	Meta Realizada	Situação
Rio de Janeiro	0,00	Cancelado

Produto: 4750 - Servidor público capacitado (unidade)

Região	Meta Prevista PPA	Meta Adequada	Total Realizado	%Realização
Região Metropolitana	50,00	50,00	352,00	704,00 %

Municípios	Meta Realizada	Situação
Rio de Janeiro	352,00	Cancelado

Produto: 5149 - Agente público capacitado (unidade)

Região	Meta Prevista PPA	Meta Adequada	Total Realizado	%Realização
ESTADO	20,00	20,00	14,00	70,00 %

Região	Meta Prevista PPA	Meta Adequada	Total Realizado	%Realização
Região Metropolitana	-	-	14,00	-

Municípios	Meta Realizada	Situação
Rio de Janeiro	14,00	Cancelado

Ação: 5381 - REALIZAÇÃO DOS CONCURSOS PARA PROVIMENTO DE CARGOS PÚBLICOS

Execução Orçamentária da Ação:	Despesa Autorizada	Despesa Liquidada	% Liq./Desp.Aut.
Unidade Orçamentária (UO): 21410 - CEPERJ	1.055.000,00	0,00	-

EXECUÇÃO FÍSICA DOS PRODUTOS - NÃO REGIONALIZÁVEIS

Produto: 2547 - Concurso público realizado (unidade)					
Região	Meta Prevista PPA	Meta Adequada	Meta Realizada	% Realização	Situação
Estado	5,00	3,00	0,00	0,00 %	Não Iniciado

Ação: 5388 - ELABORAÇÃO E REALIZAÇÃO DE PROCESSOS SELETIVOS

Execução Orçamentária da Ação:	Despesa Autorizada	Despesa Liquidada	% Liq./Desp.Aut.
Unidade Orçamentária (UO): 21410 - CEPERJ	35.000,00	222,50	0,64 %

EXECUÇÃO FÍSICA DOS PRODUTOS - NÃO REGIONALIZÁVEIS

Produto: 3388 - Processo seletivo realizado (unidade)					
Região	Meta Prevista PPA	Meta Adequada	Meta Realizada	% Realização	Situação
Estado	3,00	3,00	0,00	0,00 %	Não Iniciado

EXECUÇÃO FÍSICA DOS PRODUTOS - REGIONALIZÁVEIS

Produto: 3616 - Processo seletivo para funções estratégicas pedagógicas realizado (unidade)

Região	Meta Prevista PPA	Meta Adequada	Total Realizado	%Realização
Região Metropolitana	2,00	2,00	0,00	-

Municípios	Meta Realizada	Situação
Rio de Janeiro	0,00	Não Iniciado

Ação: 5404 - ELABORAÇÃO E REALIZAÇÃO DE AVALIAÇÕES ESPECIAIS			
Execução Orçamentária da Ação:	Despesa Autorizada	Despesa Liquidada	% Liq./Desp.Aut.
Unidade Orçamentária (UO): 21410 - CEPERJ	0,00	0,00	-

EXECUÇÃO FÍSICA DOS PRODUTOS - NÃO REGIONALIZÁVEIS

Produto: 3389 - Avaliação funcional especial realizada (unidade)					
Região	Meta Prevista PPA	Meta Adequada	Meta Realizada	% Realização	Situação
Estado	2,00	2,00	0,00	0,00 %	Não Iniciado

Programa: 0293 - RIO DE JANEIRO EM DADOS			
Meta Financeira PPA Exercício 2019 - Total do Programa		5.369.264,00	
Despesa Liquidada LOA 2019 - Total do Programa		-	
Ações do Programa:	Despesa PPA	Dot. Atual LOA	% LOA/PPA
5421 - Implementação do Laboratório de Geoprocessamento - Rede LabGeo	2.011.599,00	0,00	0,00 %
5423 - Realização de Estudos e Pesquisas Socioeconômicos	2.011.599,00	0,00	0,00 %
5479 - Elaboração da Produção Cartográfica e Estudos Georreferenciados	1.341.066,00	0,00	0,00 %
5572 - Convênio com DIEESE para Elaboração de Estudos sobre Piso Regional e Economia RJ	5.000,00	0,00	0,00 %
Total	5.369.264,00	0,00	0,00 %

Ação: 5421 - IMPLEMENTAÇÃO DO LABORATÓRIO DE GEOPROCESSAMENTO - REDE LABGEO			
Execução Orçamentária da Ação:	Despesa Autorizada	Despesa Liquidada	% Liq./Desp.Aut.
Unidade Orçamentária (UO): 21410 - CEPERJ	0,00	0,00	-

EXECUÇÃO FÍSICA DOS PRODUTOS - NÃO REGIONALIZÁVEIS

Produto: 2141 - Sistema integrado de informações cadastrais implantado (unidade)					
Região	Meta Prevista PPA	Meta Adequada	Meta Realizada	% Realização	Situação
Estado	1,00	0,00	0,00	-	Cancelado

Produto: 2541 - Rede LabGeo implantada (unidade)					
Região	Meta Prevista PPA	Meta Adequada	Meta Realizada	% Realização	Situação
Estado	1,00	0,00	0,00	-	Cancelado

Produto: 4753 - Rede de monitoramento e avaliação implantada (unidade)					
Região	Meta Prevista PPA	Meta Adequada	Meta Realizada	% Realização	Situação
Estado	1,00	0,00	0,00	-	Cancelado

EXECUÇÃO FÍSICA DOS PRODUTOS - REGIONALIZÁVEIS

Produto: 2535 - Núcleo municipal de estatísticas implantado (unidade)				
Região	Meta Prevista PPA	Meta Adequada	Total Realizado	% Realização
Região Metropolitana	2,00	1,00	0,20	20,00 %
	Municípios		Meta Realizada	Situação
	Rio de Janeiro		0,20	Cancelado

Produto: 5075 - Município interligado (unidade)				
Região	Meta Prevista PPA	Meta Adequada	Total Realizado	% Realização
Região Metropolitana	2,00	0,00	0,00	-
	Municípios		Meta Realizada	Situação
	Rio de Janeiro		0,00	Cancelado

Ação: 5423 - REALIZAÇÃO DE ESTUDOS E PESQUISAS SOCIOECONÔMICOS			
Execução Orçamentária da Ação:	Despesa Autorizada	Despesa Liquidada	% Liq./Desp.Aut.
Unidade Orçamentária (UO): 21410 - CEPERJ	0,00	0,00	-

EXECUÇÃO FÍSICA DOS PRODUTOS - NÃO REGIONALIZÁVEIS

Produto: 2381 - Sistema de Registro Empresarial via WEB implantado (unidade)					
Região	Meta Prevista PPA	Meta Adequada	Meta Realizada	% Realização	Situação
Estado	1,00	0,00	0,00	-	Cancelado

Produto: 4960 - Pesquisa realizada (unidade)					
Região	Meta Prevista PPA	Meta Adequada	Meta Realizada	% Realização	Situação
Estado	3,00	1,00	0,00	0,00 %	Não Iniciado

EXECUÇÃO FÍSICA DOS PRODUTOS - REGIONALIZÁVEIS

Produto: 2145 - Cadastro socioeconômico e físico ambiental realizado (unidade)				
Região	Meta Prevista PPA	Meta Adequada	Total Realizado	%Realização
Região Metropolitana	2,00	0,00	0,00	-

Municípios	Meta Realizada	Situação
Belford Roxo, Cachoeiras de Macacu, Duque de Caxias, Guapimirim, Itaboraí, Itaguaí, Japeri, Magé, Maricá, Mesquita, Nilópolis, Niterói, Nova Iguaçu, Paracambi, Petrópolis, Queimados, Rio Bonito, Rio de Janeiro, São Gonçalo, São João de Meriti, Seropédica, Tanguá	0,00	Cancelado

Produto: 2859 - Município assessorado com o Programa Coleta Seletiva Solidária (unidade)				
Região	Meta Prevista PPA	Meta Adequada	Total Realizado	%Realização
Região Metropolitana	1,00	0,00	0,00	-

Municípios	Meta Realizada	Situação
Rio de Janeiro	0,00	Cancelado

Produto: 4900 - Diagnóstico elaborado (unidade)				
Região	Meta Prevista PPA	Meta Adequada	Total Realizado	%Realização
Região Metropolitana	2,00	2,00	5,00	250,00 %

Municípios	Meta Realizada	Situação
Belford Roxo, Cachoeiras de Macacu, Duque de Caxias, Guapimirim, Itaboraí, Itaguaí, Japeri, Magé, Maricá, Mesquita, Nilópolis, Niterói, Nova Iguaçu, Paracambi, Petrópolis, Queimados, Rio Bonito, Rio de Janeiro, São Gonçalo, São João de Meriti, Seropédica, Tanguá	5,00	Em Andamento

Produto: 4918 - Documento técnico elaborado (unidade)				
Região	Meta Prevista PPA	Meta Adequada	Total Realizado	%Realização
Região Metropolitana	3,00	3,00	6,00	200,00 %

Municípios	Meta Realizada	Situação
Belford Roxo, Cachoeiras de Macacu, Duque de Caxias, Guapimirim, Itaboraí, Itaguaí, Japeri, Magé, Maricá, Mesquita, Nilópolis, Niterói, Nova Iguaçu, Paracambi, Petrópolis, Queimados, Rio de Janeiro, São Gonçalo, São João de Meriti, Seropédica, Tanguá	6,00	Em Andamento

Produto: 5236 - Estudo científico / tecnológico realizado (unidade)				
Região	Meta Prevista PPA	Meta Adequada	Total Realizado	%Realização
Região Metropolitana	2,00	3,00	6,00	200,00 %

Municípios	Meta Realizada	Situação
Rio de Janeiro	6,00	Concluído

Ação: 5479 - ELABORAÇÃO DA PRODUÇÃO CARTOGRÁFICA E ESTUDOS GEORREFERENCIADOS			
Execução Orçamentária da Ação:	Despesa Autorizada	Despesa Liquidada	% Liq./Desp.Aut.
Unidade Orçamentária (UO): 21410 - CEPERJ	0,00	0,00	-

EXECUÇÃO FÍSICA DOS PRODUTOS - NÃO REGIONALIZÁVEIS

Produto: 2141 - Sistema integrado de informações cadastrais implantado (unidade)					
Região	Meta Prevista PPA	Meta Adequada	Meta Realizada	% Realização	Situação
Estado	1,00	0,00	0,00	-	Cancelado

Produto: 2538 - Mapa publicado (unidade)					
Região	Meta Prevista PPA	Meta Adequada	Meta Realizada	% Realização	Situação
Estado	2,00	2,00	0,00	0,00 %	Em Andamento

Produto: 4561 - Pesquisa de mapeamento de domínios territoriais no estado realizada (unidade)					
Região	Meta Prevista PPA	Meta Adequada	Meta Realizada	% Realização	Situação
Estado	2,00	0,00	0,00	-	Cancelado

Produto: 5090 - Documento técnico produzido (unidade)					
Região	Meta Prevista PPA	Meta Adequada	Meta Realizada	% Realização	Situação
Estado	2,00	2,00	3,00	150,00 %	Em Andamento

EXECUÇÃO FÍSICA DOS PRODUTOS - REGIONALIZÁVEIS

Produto: 2126 - Estudo técnico elaborado (unidade)				
Região	Meta Prevista PPA	Meta Adequada	Total Realizado	%Realização
ESTADO	1,00	1,00	2,00	200,00 %

Região	Meta Prevista PPA	Meta Adequada	Total Realizado	%Realização
Região Metropolitana, Região Serrana	-	-	2,00	-

Municípios	Meta Realizada	Situação
Belford Roxo, Bom Jardim, Cachoeiras de Macacu, Cantagalo, Carmo, Cordeiro, Duas Barras, Duque de Caxias, Guapimirim, Itaboraí, Itaguaí, Japeri, Macuco, Magé, Maricá, Mesquita, Nilópolis, Niterói, Nova Friburgo, Nova Iguaçu, Paracambi, Petrópolis, Queimados, Rio Bonito, Rio de Janeiro, Santa Maria Madalena, São Gonçalo, São João de Meriti, São José do Vale do Rio Preto, São Sebastião do Alto, Seropédica, Sumidouro, Tanguá, Teresópolis, Trajano de Morais	2,00	Em Andamento

Produto: 2836 - Estudo estratégico para ordenamento ambiental do território elaborado (unidade)				
Região	Meta Prevista PPA	Meta Adequada	Total Realizado	%Realização
Região Metropolitana	1,00	0,00	0,00	-

Municípios	Meta Realizada	Situação
Belford Roxo, Cachoeiras de Macacu, Duque de Caxias, Guapimirim, Itaboraí, Itaguaí, Japeri, Magé, Maricá, Mesquita, Nilópolis, Niterói, Nova Iguaçu, Paracambi, Petrópolis, Queimados, Rio Bonito, Rio de Janeiro, São Gonçalo, São João de Meriti, Seropédica, Tanguá	0,00	Cancelado

Produto: 3919 - Mapeamento geológico e geotécnico realizado (unidade)				
Região	Meta Prevista PPA	Meta Adequada	Total Realizado	%Realização
Região Metropolitana	2,00	0,00	0,00	-

Municípios	Meta Realizada	Situação
Rio de Janeiro	0,00	Cancelado

Produto: 4235 - Mapa temático geológico e do meio físico publicado (unidade)				
Região	Meta Prevista PPA	Meta Adequada	Total Realizado	%Realização
Região Norte Fluminense	1,00	0,00	0,00	-

Municípios	Meta Realizada	Situação
Campos dos Goytacazes	0,00	Cancelado
Carapebus	0,00	Cancelado
Cardoso Moreira	0,00	Cancelado
Conceição de Macabu	0,00	Cancelado
Macaé	0,00	Cancelado
Quissamã	0,00	Cancelado
São Fidélis	0,00	Cancelado
São Francisco de Itabapoana	0,00	Cancelado
São João da Barra	0,00	Cancelado

Produto: 5272 - Levantamento topográfico realizado (unidade)

Região	Meta Prevista PPA	Meta Adequada	Total Realizado	%Realização
Região Metropolitana	2,00	0,00	0,00	-

Municípios	Meta Realizada	Situação
Rio de Janeiro	0,00	Cancelado

Ação: 5572 - CONVÊNIO COM DIEESE PARA ELABORAÇÃO DE ESTUDOS SOBRE PISO REGIONAL E ECONOMIA RJ

Execução Orçamentária da Ação:	Despesa Autorizada	Despesa Liquidada	% Liq./Desp.Aut.
Unidade Orçamentária (UO): 21410 - CEPERJ	0,00	0,00	-

EXECUÇÃO FÍSICA DOS PRODUTOS - REGIONALIZÁVEIS

Produto: 6279 - Convênio firmado com DIEESE (unidade)

Região	Meta Prevista PPA	Meta Adequada	Total Realizado	%Realização
ESTADO	1,00	0,00	0,00	-

Programa: 0065 - DIVULGAÇÃO DE ATOS OFICIAIS E PARTICULARES			
Meta Financeira PPA Exercício 2019 - Total do Programa	1.285.974,00		
Despesa Liquidada LOA 2019 - Total do Programa	-		
Ações do Programa:	Despesa PPA	Dot. Atual LOA	% LOA/PPA
2140 - Produção de Serviços e Publicações em Geral	1.285.974,00	-	-
Total	1.285.974,00	-	-

Ação: 2140 - PRODUÇÃO DE SERVIÇOS E PUBLICAÇÕES EM GERAL			
Execução Orçamentária da Ação:	Despesa Autorizada	Despesa Liquidada	% Liq./Desp.Aut.
Unidade Orçamentária (UO): 21510 - IO	-	-	-

EXECUÇÃO FÍSICA DOS PRODUTOS - NÃO REGIONALIZÁVEIS

Produto: 3548 - Impressão gráfica realizada (unidade)					
Região	Meta Prevista PPA	Meta Adequada	Meta Realizada	% Realização	Situação
Estado	11.566.628,00	11.566.628,00	3.686.563,00	31,87 %	Concluído

Produto: 3549 - Página diário oficial publicada (unidade)					
Região	Meta Prevista PPA	Meta Adequada	Meta Realizada	% Realização	Situação
Estado	46.284,00	46.284,00	17.055,00	36,85 %	Concluído

Programa: 0022 - GESTÃO CORPORATIVA			
Meta Financeira PPA Exercício 2019 - Total do Programa	1.050.000,00		
Despesa Liquidada LOA 2019 - Total do Programa	-		
Ações do Programa:	Despesa PPA	Dot. Atual LOA	% LOA/PPA
2097 - Qualificação e Treinamento de Recursos Humanos	150.000,00	-	-
2309 - Política Institucional de Meio Ambiente da CEDAE	900.000,00	-	-
Total	1.050.000,00	-	-

Ação: 2097 - QUALIFICAÇÃO E TREINAMENTO DE RECURSOS HUMANOS			
Execução Orçamentária da Ação:	Despesa Autorizada	Despesa Liquidada	% Liq./Desp.Aut.
Unidade Orçamentária (UO): 21760 - CEDAE	-	-	-

EXECUÇÃO FÍSICA DOS PRODUTOS - REGIONALIZÁVEIS

Produto: 2253 - Curso de capacitação realizado (unidade)				
Região	Meta Prevista PPA	Meta Adequada	Total Realizado	%Realização
Região Metropolitana	40,00	40,00	4,00	10,00 %
	Municípios		Meta Realizada	Situação
	Rio de Janeiro		4,00	Em Andamento

Ação: 2309 - POLÍTICA INSTITUCIONAL DE MEIO AMBIENTE DA CEDAE			
Execução Orçamentária da Ação:	Despesa Autorizada	Despesa Liquidada	% Liq./Desp.Aut.
Unidade Orçamentária (UO): 21760 - CEDAE	-	-	-

EXECUÇÃO FÍSICA DOS PRODUTOS - REGIONALIZÁVEIS

Produto: 3238 - Projeto ambiental elaborado (unidade)				
Região	Meta Prevista PPA	Meta Adequada	Total Realizado	%Realização
Região Metropolitana	0,26	0,26	-	-

Programa: 0290 - SANEAMENTO BÁSICO			
Meta Financeira PPA Exercício 2019 - Total do Programa	1.671.083.038,00		
Despesa Liquidada LOA 2019 - Total do Programa	7.164.622,76		
Ações do Programa:	Despesa PPA	Dot. Atual LOA	% LOA/PPA
1611 - Construção da Estação de Tratamento de Água do Novo Guandu	60.641.078,00	-	-
1663 - Ampliação e Melhoria Operacional dos Sistemas Guandu e Imunana- Laranjal	103.615.068,00	-	-
3468 - Implantação e Ampliação de Sistema de Abastecimento de Água da RMRJ	652.517.372,00	-	-
3469 - Implantação e Ampliação de Sistema de Esgotamento Sanitário da RMRJ	146.277.527,00	-	-
5352 - Implantação e Ampliação dos Sistemas de Saneamento no Interior	82.813.422,00	-	-
6064 - Operação de Sistemas de Água e Esgoto	302.238.681,00	-	-
Total	1.348.103.148,00	-	-

Ação: 1611 - CONSTRUÇÃO DA ESTAÇÃO DE TRATAMENTO DE ÁGUA DO NOVO GUANDU			
Execução Orçamentária da Ação:	Despesa Autorizada	Despesa Liquidada	% Liq./Desp.Aut.
Unidade Orçamentária (UO): 21760 - CEDAE	-	-	-

EXECUÇÃO FÍSICA DOS PRODUTOS - REGIONALIZÁVEIS

Produto: 5614 - Estação de Tratamento de Água construída (unidade)				
Região	Meta Prevista PPA	Meta Adequada	Total Realizado	%Realização
Região Metropolitana	0,04	0,04	0,01	25,00 %

Municípios	Meta Realizada	Situação
Rio de Janeiro	0,01	Em Andamento

Ação: 1663 - AMPLIAÇÃO E MELHORIA OPERACIONAL DOS SISTEMAS GUANDU E IMUNANA- LARANJAL			
Execução Orçamentária da Ação:	Despesa Autorizada	Despesa Liquidada	% Liq./Desp.Aut.
Unidade Orçamentária (UO): 21760 - CEDAE	-	-	-

EXECUÇÃO FÍSICA DOS PRODUTOS - REGIONALIZÁVEIS

Produto: 3333 - Sistema de abastecimento de água ampliado (unidade)				
Região	Meta Prevista PPA	Meta Adequada	Total Realizado	% Realização
Região Metropolitana	0,04	0,04	0,00	-

Municípios	Meta Realizada	Situação
Belford Roxo, Cachoeiras de Macacu, Duque de Caxias, Guapimirim, Itaboraí, Itaguaí, Japeri, Magé, Maricá, Mesquita, Nilópolis, Niterói, Nova Iguaçu, Paracambi, Petrópolis, Queimados, Rio Bonito, Rio de Janeiro, São Gonçalo, São João de Meriti, Seropédica, Tanguá	0,00	Paralisado
Rio de Janeiro	0,00	Em Andamento

Produto: 4415 - Domicílio integrado à rede de abastecimento de água (unidade)				
Região	Meta Prevista PPA	Meta Adequada	Total Realizado	% Realização
Região Metropolitana	5.000,00	5.000,00	0,00	-

Municípios	Meta Realizada	Situação
Rio de Janeiro	0,00	Paralisado

Ação: 3468 - IMPLANTAÇÃO E AMPLIAÇÃO DE SISTEMA DE ABASTECIMENTO DE ÁGUA DA RMRJ			
Execução Orçamentária da Ação:	Despesa Autorizada	Despesa Liquidada	% Liq./Desp.Aut.
Unidade Orçamentária (UO): 21760 - CEDAE	-	-	-

EXECUÇÃO FÍSICA DOS PRODUTOS - REGIONALIZÁVEIS

Produto: 3333 - Sistema de abastecimento de água ampliado (unidade)				
Região	Meta Prevista PPA	Meta Adequada	Total Realizado	% Realização
Região Metropolitana	1,00	1,00	0,11	11,00 %

Municípios	Meta Realizada	Situação
Belford Roxo, Cachoeiras de Macacu, Duque de Caxias, Guapimirim, Itaboraí, Itaguaí, Japeri, Magé, Maricá, Mesquita, Nilópolis, Niterói, Nova Iguaçu, Paracambi, Petrópolis, Queimados, Rio Bonito, Rio de Janeiro, São Gonçalo, São João de Meriti, Seropédica	0,04	Em Andamento
Belford Roxo, Cachoeiras de Macacu, Duque de Caxias, Guapimirim, Itaboraí, Itaguaí, Japeri, Magé, Maricá, Mesquita, Nilópolis, Niterói, Nova Iguaçu, Paracambi, Petrópolis, Queimados, Rio Bonito, Rio de Janeiro, São Gonçalo, São João de Meriti, Seropédica, Tanguá	0,03	Em Andamento
Belford Roxo, Duque de Caxias, Guapimirim, Magé, Mesquita, Niterói, Nova Iguaçu, Queimados, Rio de Janeiro, São João de Meriti	0,04	Em Andamento

Ação: 3469 - IMPLANTAÇÃO E AMPLIAÇÃO DE SISTEMA DE ESGOTAMENTO SANITÁRIO DA RMRJ			
Execução Orçamentária da Ação:	Despesa Autorizada	Despesa Liquidada	% Liq./Desp.Aut.
Unidade Orçamentária (UO): 21760 - CEDAE	-	-	-

EXECUÇÃO FÍSICA DOS PRODUTOS - REGIONALIZÁVEIS

Produto: 3337 - Sistema de esgotamento sanitário implantado (unidade)				
Região	Meta Prevista PPA	Meta Adequada	Total Realizado	% Realização
Região Metropolitana	1,00	1,00	0,03	3,00 %

Municípios	Meta Realizada	Situação
Belford Roxo, Cachoeiras de Macacu, Duque de Caxias, Guapimirim, Itaboraí, Itaguaí, Japeri, Magé, Maricá, Mesquita, Nilópolis, Niterói, Nova Iguaçu, Paracambi, Petrópolis, Queimados, Rio Bonito, Rio de Janeiro, São Gonçalo, São João de Meriti, Seropédica	0,00	Paralisado
Belford Roxo, Cachoeiras de Macacu, Duque de Caxias, Guapimirim, Itaboraí, Itaguaí, Japeri, Magé, Maricá, Mesquita, Nilópolis, Niterói, Nova Iguaçu, Paracambi, Petrópolis, Queimados, Rio Bonito, Rio de Janeiro, São Gonçalo, São João de Meriti, Seropédica, Tanguá	0,02	Em Andamento
Rio de Janeiro	0,01	Em Andamento

Ação: 5352 - IMPLANTAÇÃO E AMPLIAÇÃO DOS SISTEMAS DE SANEAMENTO NO INTERIOR			
Execução Orçamentária da Ação:	Despesa Autorizada	Despesa Liquidada	% Liq./Desp.Aut.
Unidade Orçamentária (UO): 21760 - CEDAE	-	-	-

EXECUÇÃO FÍSICA DOS PRODUTOS - REGIONALIZÁVEIS

Produto: 3333 - Sistema de abastecimento de água ampliado (unidade)

Região	Meta Prevista PPA	Meta Adequada	Total Realizado	%Realização
Região Centro Sul Fluminense	0,47	0,47	-	-

Região	Meta Prevista PPA	Meta Adequada	Total Realizado	%Realização
Região Metropolitana	0,49	0,49	-	-

Região	Meta Prevista PPA	Meta Adequada	Total Realizado	%Realização
Região Noroeste Fluminense	0,66	0,66	-	-

Região	Meta Prevista PPA	Meta Adequada	Total Realizado	%Realização
Região Norte Fluminense	0,48	0,48	-	-

Produto: 3334 - Sistema de abastecimento d'água implantado (unidade)

Região	Meta Prevista PPA	Meta Adequada	Total Realizado	%Realização
Região Centro Sul Fluminense	0,29	0,29	-	-

Região	Meta Prevista PPA	Meta Adequada	Total Realizado	%Realização
Região das Baixadas Litorâneas	0,80	0,80	-	-

Região	Meta Prevista PPA	Meta Adequada	Total Realizado	%Realização
Região Norte Fluminense	0,60	0,60	-	-

Produto: 3336 - Sistema de esgotamento sanitário ampliado (unidade)

Região	Meta Prevista PPA	Meta Adequada	Total Realizado	%Realização
Região Metropolitana	0,01	0,01	-	-

Produto: 3337 - Sistema de esgotamento sanitário implantado (unidade)

Região	Meta Prevista PPA	Meta Adequada	Total Realizado	%Realização
Região Metropolitana	0,01	0,01	-	-

Produto: 4414 - Domicílio integrado à rede de esgoto (unidade)

Região	Meta Prevista PPA	Meta Adequada	Total Realizado	%Realização
Região Metropolitana	5.000,00	5.000,00	-	-

Produto: 4415 - Domicílio integrado à rede de abastecimento de água (unidade)

Região	Meta Prevista PPA	Meta Adequada	Total Realizado	%Realização
Região Metropolitana	4.000,00	4.000,00	-	-

Ação: 6064 - OPERAÇÃO DE SISTEMAS DE ÁGUA E ESGOTO			
Execução Orçamentária da Ação:	Despesa Autorizada	Despesa Liquidada	% Liq./Desp.Aut.
Unidade Orçamentária (UO): 21760 - CEDAE	-	-	-

EXECUÇÃO FÍSICA DOS PRODUTOS - REGIONALIZÁVEIS

Produto: 4464 - Equipamento adquirido para sistemas de água e esgoto (unidade)				
Região	Meta Prevista PPA	Meta Adequada	Total Realizado	%Realização
Região Metropolitana	50,00	50,00	-	-

Produto: 5869 - Sistema de tratamento e distribuição de água operacionalizado (unidade)				
Região	Meta Prevista PPA	Meta Adequada	Total Realizado	%Realização
Região Metropolitana	1,00	1,00	2,00	200,00 %

	Municípios	Meta Realizada	Situação
	Belford Roxo, Cachoeiras de Macacu, Duque de Caxias, Guapimirim, Itaboraí, Itaguaí, Japeri, Magé, Maricá, Mesquita, Nilópolis, Niterói, Nova Iguaçu, Paracambi, Petrópolis, Queimados, Rio Bonito, Rio de Janeiro, São Gonçalo, São João de Meriti, Seropédica	0,00	Contínuo
	Belford Roxo, Cachoeiras de Macacu, Duque de Caxias, Guapimirim, Itaboraí, Itaguaí, Japeri, Magé, Maricá, Mesquita, Nilópolis, Niterói, Nova Iguaçu, Paracambi, Petrópolis, Queimados, Rio Bonito, Rio de Janeiro, São Gonçalo, São João de Meriti, Seropédica, Tanguá	1,00	Contínuo
	Rio de Janeiro	1,00	Contínuo

Produto: 5870 - Sistema de coleta e tratamento de esgoto operacionalizado (unidade)				
Região	Meta Prevista PPA	Meta Adequada	Total Realizado	%Realização
Região Metropolitana	1,00	1,00	1,00	100,00 %

	Municípios	Meta Realizada	Situação
	Belford Roxo, Cachoeiras de Macacu, Duque de Caxias, Guapimirim, Itaboraí, Itaguaí, Japeri, Magé, Maricá, Mesquita, Nilópolis, Niterói, Nova Iguaçu, Paracambi, Petrópolis, Queimados, Rio Bonito, Rio de Janeiro, São Gonçalo, São João de Meriti, Seropédica, Tanguá	0,00	Em Andamento
	Rio de Janeiro	1,00	Contínuo

Produto: 6509 - ABASTECIMENTO DE ÁGUA EM COMUNIDADES (unidade)				
Região	Meta Prevista PPA	Meta Adequada	Total Realizado	%Realização
ESTADO	30,00	30,00	-	-

SECRETARIA DE ESTADO DE AMBIENTE E SUSTENTABILIDADE- SEAS

INSTITUTO ESTADUAL DO AMBIENTE–INEA

UNIDADE EXECUTORA DO PSAM–UEPSAM

DEPARTAMENTO DE RECURSOS MINERAIS – DRM RJ

INSTITUTO DE TERRAS E CARTOGRAFIA DO ESTADO DO RIO DE JANEIRO - ITERJ

INTRODUÇÃO

A Secretaria Estadual de Ambiente e Sustentabilidade apresenta o relatório de final do Plano Plurianual referente ao Exercício de 2019. O presente demonstra, de forma resumida, as principais realizações da Secretaria de Estado do Ambiente e Sustentabilidade (SEAS), do Instituto Estadual do Ambiente (INEA), do Programa de Saneamento Ambiental dos Municípios em torno da Baía de Guanabara (PSAM), do Departamento de Recursos Minerais (DRM) e do Instituto de Terras e Cartografia do Estado do Rio de Janeiro – ITERJ considerando o princípio da transparência, um dos fundamentos básicos da administração pública.

O relatório está dividido em cinco partes relativas às realizações da SEAS, INEA, PSAM, DRM e ITERJ.

SECRETARIA ESTADUAL DE AMBIENTE E SUSTENTABILIDADE - SEAS

Devido ao período de crise fiscal que assolou o Estado do Rio de Janeiro e acarretou uma enorme restrição orçamentaria, esta Secretaria optou em desenvolver as Políticas Públicas, sendo o Órgão Diretor e Legislador, traçando as diretrizes e estabelecendo as metas e deixando suas Descentralizadas como INEA, PSAM, DRM e ITERJ como executores das políticas da pasta ambiental.

Por este motivo, não houve execução em programas de trabalhos finalísticos. Dessa forma, as entregas da Área Ambiental serão apresentadas nos relatórios do INEA, PSAM, DRM e ITERJ.

INSTITUTO ESTADUAL DO AMBIENTE – INEA

O Instituto Estadual do Ambiente do Estado do Rio de Janeiro – INEA/RJ, cujo objetivo consiste em, conservar e recuperar o patrimônio ambiental do Estado do Rio de Janeiro e assim promover a garantia constitucional a um meio ambiente ecologicamente equilibrado, conforme artigo 225 da CRFB, apresentou projetos de grande relevância para a sociedade e para o atingimento de suas funções precípuas.

Tais projetos envolveram temas como Biodiversidade, Áreas Protegidas e Ecossistemas, controle da qualidade ambiental, prevenção de desastres ambientais, bem como a capacitação dos servidores da Instituição para uma performance cada vez efetiva diante das demandas da sociedade e do meio ambiente.

No entanto, tendo em vista a crise financeira vivenciada pelo Estado do Rio de Janeiro e a consequente redução de fontes de recursos orçamentários, como é o caso, por exemplo, do Fundo da Mata Atlântica, mecanismo financeiro e operacional previsto na Lei Estadual nº 6.572/2013, alguns projetos tiveram sua execução impossibilitada e outros paralisados.

Outro obstáculo foi a mudança de gestão no ano de 2019, com a mudança de alguns diretores, gerentes etc., que influenciou no andamento dos produtos e atingimento de metas.

De todo modo, em virtude do alto comprometimento das equipes técnicas do Instituto, muitos produtos foram concluídos com o trabalho das equipes das gerências, o que viabilizou a continuidade de grande parte das ações e a manutenção da qualidade do serviço prestado à sociedade.

Programa0424 - PACTO PELA BIODIVERSIDADE

Suas ações estão focadas para a proteção da biodiversidade e dos sistemas florestais existentes no território do estado, através de mecanismos para monitoramento ou preventivos de sua degradação, e por meio de projetos que busquem a reconstrução de áreas florestais degradadas. Além de recursos orçamentários do Inea, tais iniciativas atreladas a este programa, a aplicação dos recursos provenientes da Compensação Ambiental, e demais fontes que compõem o mecanismo do Fundo da Mata Atlântica.

Dentre as entregas promovidas está o Centro de Primatologia, que se trata de uma ação contínua, para a manutenção e conservação de cerca de 360 primatas de espécies brasileiras, sendo algumas dessas espécies ameaçadas de extinção e integrantes de programas nacionais de conservação, por meio de aquisição anual desses insumos. A ação foi concluída satisfatoriamente, uma vez que os animais receberam os alimentos dentro do período proposto. No entanto, identificamos que o modo de contratação por apenas 12 (doze) meses é um prazo é muito exíguo considerando todo trâmite burocrático para a elaboração e execução de um novo contrato, sendo sempre necessário um aditivo para que os animais não fiquem sem alimento até a entrada em vigor do novo contrato.

Já o projeto de apoio ao centro de reabilitação de animais silvestres foi aprovado na Câmara de Compensação Ambiental – CCA em 2018, porém sua execução não foi autorizada até o presente momento. Portanto, não há resultados de sua execução. Cabe destacar que o Inea firmou acordo de cooperação técnica com uma instituição de ensino para a execução de parte desse projeto e que está previsto para execução no próximo PPA.

O Programa de voluntariado para as Unidades de Conservação teve o resultado satisfatória para instituição, recebendo mais candidatos do que o previsto. Já o Programa de condutores fazia parte do escopo do projeto “Incremento da Gestão da Visitação e da Sustentabilidade Econômica das Unidades de Conservação do Estado do Rio de Janeiro”, cuja contratação não foi realizada. Desta forma, seus resultados foram considerados aquém do que se planejava para 2019. Ainda assim, foi realizado, com o apoio das equipes das unidades de conservação, o credenciamento dos condutores do Parque Estadual dos Três Picos (PETP), da Área de Proteção Ambiental da Bacia do Rio Macacu (APABM) e da Reserva Ecológica Estadual da Juatinga (REEJ). Além destes, foi realizado um curso de formação com credenciamento de 15

novos condutores de visitantes para atuação na comunidade da Ponta Negra, também localizada na REEJ.

No Projeto de pagamento por serviços ambientais foram estruturadas e testadas novas metodologias de pagamento por serviços ambientais (salto tecnológico, PSA por conversão produtiva), contribuindo para o aperfeiçoamento da política de serviços ambientais. O mesmo está sendo executado conforme planejado. Até o momento, foram contratados 162 proprietários rurais e manejados mais de 2.000 hectares na bacia do rio Paraíba do Sul, contribuindo para conservação, restauração ou conversão de áreas rurais e melhoria da qualidade ambiental.

As constantes mudanças nos prazos para a inscrição no Cadastro Ambiental Rural - CAR geraram descrédito na política, dificultando a totalização das inscrições das propriedades e posses rurais existentes no ERJ, uma vez que, segundo o último censo agropecuário, estima-se que existam cerca de 65.000 estabelecimentos rurais no ERJ, enquanto que na base do SICAR existem 52.000 cadastros. A execução da atividade permitiu a instituição conhecer o tamanho do desafio de análise. Permitiu também dimensionar melhor o esforço necessário para o alcance dos resultados pretendidos, sendo necessário maior engajamento da instituição como um todo para que a validação dos cadastros seja feita em tempo razoável. Entretanto para o atingimento da meta faz-se necessário a institucionalização da atividade pelo INEA, que atualmente fica restrita apenas a um setor com pouca mão de obra e algumas poucas superintendências engajadas na análise. Foram realizadas ao longo deste quadriênio cinco ações de capacitação com os técnicos de todas as superintendências do INEA.

Nas Unidades de Conservação, foram cadastrados 45.674,65 ha no CAR de 610 propriedades e posses rurais localizadas no interior e nas zonas de amortecimento das UCs, não alcançando a meta esperada. Atrasos na contratação do projeto CAR nas UCs e as constantes mudanças nos prazos para a inscrição no CAR geraram descrédito na política, dificultando a totalização das inscrições das propriedades e posses rurais existentes no ERJ.

O resultado do projeto de prestação de serviços de monitoramento ambiental, manejo e outras rotinas de auxílio à gestão de unidades de conservação inseridas no território do Estado do Rio de Janeiro, aprovado na Câmara de Compensação Ambiental – CCA, foi satisfatório, pois não houve lacunas na oferta dos serviços prestados e conseqüentemente, no cumprimento das metas estabelecidas. As principais oportunidades se deram a partir da realização de programas como Guarda-Parque Mirim e Capacitação em Prevenção e Defesa Florestal, que proporcionaram parcerias com órgãos, tais como Secretarias Municipais de Educação, Defesas Civis Municipais, ONGs, entre outras, além do desenvolvimento de cálculo de risco de incêndio florestal adaptado para o estado e plano de contingência georreferenciado. Entre os desafios, pode-se citar a dificuldade logística, tais como: deficiência de viaturas, equipamentos e recursos financeiros nas UCs para a execução das metas estabelecidas, principalmente em decorrência de fatores econômicos. Desta forma, apesar de conseguirmos manter o apoio operacional nas unidades de conservação não foi possível delegar o poder de polícia a estes agentes. Assim, é necessária a criação de cargos efetivos de Guarda-Parques com poder de polícia e aplicação de penalidades administrativas.

Com relação às Regularizações Fundiárias previstas nas Unidades de Conservação, houve transferência da posse e propriedade de terras particulares inseridas em unidades de conservação estaduais ao patrimônio do Estado do RJ no Parque Estadual da Serra da Tiririca- PESET e no Parque Estadual da Pedra Branca- PEPB. Porém, a meta foi impactada pela não assinatura de decretos que declarasse as áreas, identificadas pelo Serviço de Regularização Fundiária – SERF, como de utilidade pública para fins de desapropriação. As áreas que foram regularizadas no período foram fruto de processos de doação ao INEA.

O projeto Floresta Estadual José Zago - FLOE visa permitir um fortalecimento das atividades realizadas no antigo horto - conservação da biodiversidade, restauração florestal, produção de sementes de espécies nativas de Mata Atlântica, produção de mudas, pesquisa científica, educação ambiental e lazer, manejo florestal sustentável planejado, exploração do potencial da área como unidade produtora de sementes de espécies florestais nativas e ao desenvolvimento do turismo. Apresenta ainda, um grande potencial para o turismo ecológico e atividades de recreação. Em vista disso, foram realizados estudos para identificar as possibilidades de uso público e avaliar o desenvolvimento do turismo no interior da FLOE de forma a transformar a UC num centro de referência técnica em manejo agroflorestal, e ainda, em produto turístico consolidado que contribua para o desenvolvimento local e regional. A infraestrutura existente hoje na área da FLOE é a mesma remanescente das estruturas pré-existentes e atende basicamente as atividades administrativas e de produção de mudas, carro chefe do antigo Horto de Trajano de Moraes. No ano de 2019 foram implantados os mobiliários urbanos, além de executados o quiosque e galpão de apoio ao viveiro de mudas.

Durante o exercício de 2019 foram concluídos os serviços de reforma do reservatório e finalizadas as atividades relacionadas à recuperação das edificações e dos jardins do projeto Restauração do reservatório mãe d'água no bairro de Santa Teresa – Rio de Janeiro – RJ. Este projeto visa restaurar as estruturas históricas de captação e tratamento do rio Carioca e valorizar os aspectos culturais e ambientais, integrando-o por meio de uma trilha às Paineiras e ao Corcovado e apresentando a história do rio ao grande número de visitantes e turistas que circulam na área.

Programa0415 - EDUCAÇÃO AMBIENTAL E GESTÃO PARTICIPATIVA

Este programa está voltado para o desenvolvimento de programas, projetos e atividades de educação ambiental para diversos públicos, de acordo com o contexto socioambiental a ser trabalhado, em parceria com diferentes setores do INEA e com instituições externas.

Em 2019 foi desenvolvida a Pós Graduação em parceria com a Universidade Estadual do Rio de Janeiro – UERJ e tem por objetivo explorar e conhecer as diferentes dimensões da gestão ambiental nos vários aspectos a ela relacionados (valores, político, administrativo, procedimental, científico); desenvolver nos servidores um perfil/visão mais abrangente da área de atuação do INEA; Trabalhar a integração entre as áreas, a capacidade de analisar o todo nas várias áreas do conhecimento e os processos da mais alta complexidade, além de constituir-se de um acelerador do desenvolvimento do percurso da carreira do servidor.

O Programa contou com quatro módulos, totalizando uma carga horária de 390 horas, na modalidade semipresencial e duração de 18 meses. Iniciou em julho de 2017 e tinha a previsão de término em dezembro 2018, contudo por conta questões técnicas e pedagógicas a UERJ sugeriu postergar a entrega dos trabalhos (TCC) para junho de 2020, sem qualquer ônus financeiro para o órgão. O que foi de extrema importância para garantirmos uma mínima evasão, contando com a certificação de 77 servidores com aproveitamento acima de 7,0 e frequência superior a 75%.

Programa0162 - PACTO PELO SANEAMENTO

Esta ação atua por meio de intervenções em saneamento, com ações estratégicas para melhoria da gestão dos serviços, com foco na orientação e subsídio para uma destinação adequada dos resíduos sólidos, conforme sua competência. Através do planejamento, da melhoria da gestão e destinação do esgoto e resíduos sólidos, contribuindo para a preservação dos corpos hídricos do estado e melhoria da saúde da população.

A Contenção do lixo flutuante pela ecobarreira, desde o início da execução do contrato, alcançou-se a retirada total de 17.500 toneladas de lixo flutuante contido nas 17 ecobarreiras. Tal resultado impacta diretamente uma população estimada em quase 6 milhões de habitantes, considerando os 8 municípios por onde aqueles rios ou canais se estendem. Alguns resultados qualitativos também podem ser destacados. A presença do poder público nas comunidades por conta das ecobarreiras que foram instaladas, juntamente com as atividades de recolhimento do lixo, tem proporcionado uma consciência diferenciada naquelas comunidades, nas quais se tem observado menor lançamento de lixo de forma irregular na região/bairro da ecobarreira local, destacando-se que isto pode ser considerado uma grande oportunidade para se trabalhar a conscientização ambiental e promover uma mudança cultural em termos de uso dos recursos ambientais. Destaca-se ainda que a Baía de Guanabara venha apresentando um aspecto visual mais ameno com relação à presença de lixo flutuante em seu espelho d'água. Um dos desafios na execução deste contrato está associado às condições climáticas. Em dias de elevadas precipitações pluviométricas ocorre maior lançamento e carreamento de lixo pelos corpos hídricos, de forma que ocorre uma taxa de acúmulo de lixo bem acima daquela em dias de estiagem. Logo, a operação fica mais intensa. No entanto, o maior desafio seria ampliar o projeto a outras ações, de modo que se possa atacar a causa do problema, ou seja, reduzir a geração de lixo bem como o descarte irregular do mesmo. Neste sentido, alcançar uma consciência ambiental apreciável das partes envolvidas neste problema, cita-se a população, empresas da região e o poder público, seria o maior ganho.

Programa0190 - AMPLIAÇÃO DA SEGURANÇA HÍDRICA

Este programa visa a execução de ações identificadas no Plano de Recursos Hídricos, além do aperfeiçoamento da gestão estadual de riscos e de desastres, o desenvolvimento de ações de prevenção e mitigação de inundações, o estímulo à proteção de mananciais, o

desenvolvimento de estudos, técnicas e planejamento sobre a gestão dos recursos hídricos de forma articulada com os Comitês de Bacias.

Dentre as entregas promovidas por este programa estão as obras para mitigação de inundações implantada. Uma delas é complementação das obras de controle de inundação, drenagem e recuperação ambiental da Bacia do Rio Imbuí município de Teresópolis – RJ, com a demolição e construção da ponte sobre o rio Imbuí, que Objeto do Termo de Compromisso 0367.943.57/2011 – “PAC/Drenagem Urbana e Controle da Erosão Marítima e Fluvial – Rios Imbuí e Paquequer/Teresópolis”, tendo o INEA como interveniente executor, a Caixa Econômica Federal (CEF) como agente repassador dos recursos e o Ministério das Cidades (atual MDR – Ministério do Desenvolvimento Regional) como gestor. A travessia viária será em estrutura mista (concreto e perfil metálico), situada próximo à estaca E11 do rio Imbuí, ressaltando que se trata do principal acesso à região do Caleme. Estão previstos dois eixos, com pista de rolamento de 4,5m de largura e passeio de 1,5m em cada eixo, com vão de aproximadamente 10m. No momento, o contrato encontra-se suspenso, pois está aguardando aprovação da rerratificação pela Caixa Econômica Federal para início das obras, não tendo sido realizado nenhum serviço no ano de 2019.

O estudo de concepção/alternativas e elaboração de projeto básico e executivo para controle de inundações do Centro Histórico do município de Petrópolis – RJ é objeto do Termo de Compromisso 0419.272-55/2013 – Programa Gestão de Riscos eDesastres – que tem como escopo a Recuperação do Túnel do Palatinato, a Construção de galeria entre o Canal do Centro e o Rio Piabanha e Implantação de Parque, tendo o INEA como interveniente executor, a Caixa Econômica Federal (CEF) como agente repassador dos recursos e o Ministério das Cidades (atual MDR – Ministério do Desenvolvimento Regional) como gestor. As tempestades de Petrópolis ocorrem, principalmente, nos meses de verão, quando a massa quente e úmida da baixada de MAGÉ é levada, no fim da tarde, em direção à Serra de Petrópolis. Elas se fortalecem com a chegada de frente fria que as impede de expansão para oeste e as faz galgar a serra até a cidade de Petrópolis, onde se precipitam. Quando ocorre o acavalamento dos hidrogramas dos rios Palatinato (SUL) e rios Quitandinha/Piabanha (SUDOESTE) a probabilidade de inundações no Centro Histórico se amplia. A ocorrência destas inundações traz transtornos de diversas ordens ao município, paralisando parcela significativa da área central da cidade, impedindo o transito de veículos e pedestres, provocando demandas extras à administração pública municipal para a retomada da normalidade e colocando em risco a população justificando, assim, a contratação dos serviços objetos desse Termo de Compromisso. Licitação CN 01/2017 concluída - empresa vencedora: COHIDRO Aguardando emissão da Ordem de Início pela Caixa Econômica Federal.

Já a elaboração de obras complementares para controle de inundação e recuperação ambiental - implantação de barreiras flexíveis - rio Príncipe é objeto do termo de compromisso 0367.942.42/2011 – 3ª Etapa – “PAC 2 – Drenagem Urbana e Controle de Erosão Marítima e Fluvial – Rio Príncipe – Teresópolis”, tendo o INEA como interveniente executor, a Caixa Econômica Federal (CEF) como agente repassador dos recursos e o Ministério das Cidades (atual MDR – Ministério do Desenvolvimento Regional) como gestor. Os serviços tiveram como objetivo a implantação das Barreiras Flexíveis para contenção de sólidos e amortização do fluxo de detritos em eventos de inundações. Essas intervenções foram realizadas a montante dos Córregos Inconha e rio Príncipe, localizados no Bairro de Campo Grande / Posse, no

município de Teresópolis – RJ. Durante o exercício de 2019 foram implantadas as 4 barreiras flexíveis, previstas no projeto executivo. A obra encontra-se concluída e em processo de aceitação.

O reservatório off-line - rio Príncipe - solução de implementação de reservatório (“off-line”.) para amortecimento das cheias do rio Príncipe em Teresópolis- RJ é objeto do Termo de Compromisso 0367.942.42/2011 – 2ª Etapa – “PAC 2 – Drenagem Urbana e Controle de Erosão Marítima e Fluvial – Rio Príncipe – Teresópolis”, tendo o INEA como interveniente executor, a Caixa Econômica Federal (CEF) como agente repassador dos recursos e o Ministério das Cidades (atual MDR – Ministério do Desenvolvimento Regional) como gestor. Trata-se de uma estrutura de drenagem de detenção lateral que permanece seca na maior parte do tempo, recebendo aporte de águas apenas nos dias de chuva intensa. Essa estrutura difere das bacias de retenção que normalmente são “in line” e permanecem parcialmente cheias. O reservatório “Offline” visa ao amortecimento do pico de cheias deverá ser aproveitado para atividades de lazer, através da implantação de quadra esportiva. Não houve serviço no ano de 2019. A documentação técnica foi aprovada pela Caixa Econômica Federal, sendo ainda necessária a liberação do Ministério do Desenvolvimento Regional e a desapropriação da área de implantação do empreendimento.

A complementação das obras de controle de inundação, drenagem e recuperação ambiental dos rios Carvão, Santo Antonio e Cuiabá - Petrópolis – RJ é objeto do Termo de Compromisso 0367.941.38/2011 – 2ª Etapa – “PAC – Drenagem Urbana e Controle da Erosão Marítima e Fluvial – Rios Santo Antônio, Cuiabá e Carvão/Petrópolis”, tendo o INEA como interveniente executor, a Caixa Econômica Federal (CEF) como agente repassador dos recursos e o Ministério das Cidades (atual MDR – Ministério do Desenvolvimento Regional) como gestor. Calhas dos rios Cuiabá, Santo Antônio e Carvão Previstos os serviços de desassoreamento, conformação da calha e proteção dos taludes com soluções de revestimento variadas – enrocamento, grama armada, gabiões manta e caixa em aproximadamente 3,8 km do Rio Cuiabá, 2,8 km do Rio Santo Antônio e 80m do Rio Carvão; Não houve serviço em 2019. A licitação encontra-se em fase recursal da proposta de preço. Parques Fluviais Santo Antônio 1A: o projeto executivo prevê a implantação de um Skate Park, em área de aproximadamente 3.440 m² sujeita às inundações na junção dos rios Piabanha e Santo Antônio; Cuiabá 2: situado na localidade conhecida como Buraco do Sapo, que devido às características topográficas, fica mais vulnerável às cheias do Rio Cuiabá. Estão previstos no projeto executivo equipamentos e mobiliários urbanos, quadra e campo de futebol, revegetação da área, dentre outras benfeitorias, em área de aproximadamente 15.240 m². Não houve serviço no ano de 2019. A documentação técnica foi aprovada pela Caixa Econômica Federal, sendo ainda necessária a desapropriação da área de implantação do empreendimento.

A execução das obras de controle de inundação e recuperação ambiental no município de Nova Friburgo – obras complementares do rio Bengalas – rebaixamento E00-E272 é objeto do Termo de Compromisso 0367.938- 83/2011 – 3ª Etapa – “PAC2 - Drenagem urbana e controle de erosão marítima e fluvial – Rio Bengalas – Nova Friburgo”, tendo o INEA como interveniente executor, a Caixa Econômica Federal (CEF) como agente repassador dos recursos e o Ministério das Cidades (atual MDR – Ministério do Desenvolvimento Regional) como gestor. A intervenção neste trecho é de elevada complexidade, em função da existência de uma cortina

atirantada executada pela Prefeitura. Para que a eficiência da macrodrenagem das intervenções em curso (E99 a 272) seja alcançada, é fundamental que seja realizado o aprofundamento da calha no trecho da E0 a E99, com aproximadamente 2 km de extensão. Como o rio apresenta seção transversal de, aproximadamente, 30m de largura e 4m de profundidade, o projeto executivo visou aprofundar a seção em aproximadamente 3m compreendidos na largura de 20m, em média, de forma a minimizar os riscos na cortina existente. Inicialmente deverão ser contratados os serviços de ensaios e laudo da cortina atirantada existente, assim como os projetos básico e executivo para recuperação da mesma. Não houve serviço no ano de 2019. A documentação técnica encontra-se em análise na Caixa Econômica Federal.

O Programa Limpa Rio é uma iniciativa do INEA/SEAS caracterizado como serviço de prevenção a inundações, prevenção da proliferação de vetores transmissores de doenças. Suas ações englobam o desassoreamento e a desobstrução do leito de corpos hídricos, correção de talude e limpeza de margens, tendo em vista que a sedimentação de material e a eutrofização nas calhas dos rios geram transbordamentos e exposição da sociedade à insalubridade e a proliferação de doenças.

Essas ações para manutenção e recuperação das margens e da superfície de fundo dos cursos d'água são fundamentais, pois a dinâmica dos corpos hídricos requer manutenção constante, face ao crescente número de eventos climáticos extremos e forte crescimento urbano desordenado. Tais eventos, sempre com alto grau de imprevisibilidade, requerem do Poder Público uma constante atenção.

Paraty, Paracambi e Seropédica.

Os municípios de Paraty, Paracambi e Seropédica sofrem com recorrentes casos de inundações e alagamentos. Tal fato demandou do INEA a iniciativa de contratar estes serviços.

Abaixo seguem os principais resultados alcançados neste contrato, evidenciando os corpos hídricos em cada município, a extensão a ser executada e a extensão já executada no 3º quadrimestre de 2019.

INTERVENÇÃO		PREVISTO		EXECUTADO		
Município	Corpo Hídrico	Extensão (m)	Volume (m ³)	Extensão (m)	Volume (m ³)	avanço %
Paraty	Rio dos Meros	606	6.363	-	-	-
Paracambi	Rio dos Macacos	6.526	104.416	2.260	28.198	35%
	Afl. Rio dos Macacos	3.720	33.480	2.070	18.630	56%
Seropédica	Canal do China	10.630	90.355	1.645	13.983	15%
	Canal Pedro Paulo Campos	1.225	4.900	-	-	-
3 Municípios	5 Corpos Hídricos	22.707	239.514	5.975	60.811	26%

Esta ação só foi possível se iniciar ao final do ano de 2019. No entanto, com a recuperação das funções hidráulicas dos corpos hídricos contemplados no contrato, será possível mitigar os riscos de enchentes naquelas regiões, principalmente neste período de chuvas.

Encontra-se como desafios a este trabalho a imprevisibilidade das condições climáticas, visto que não se sabe onde e com que intensidade ocorrerá uma precipitação pluviométrica que promova uma situação crítica.

Outro fato que limita a ação do Programa é o crescimento urbano irregular, com ocupação de margens, aumento da impermeabilização do solo, dentre outros.

Campo Dos Goytacazes

O município de Campos dos Goytacazes sofre com problemas recorrentes devido ao assoreamento e à proliferação de macrófitas em seus corpos hídricos, interferindo em sua produção rural, navegação etc. Tal fato demandou do INEA a iniciativa de contratar este serviço.

INTERVENÇÃO		PREVISTO		EXECUTADO		
Município	Corpo Hídrico	Extensão (m)	Volume (m ³)	Extensão (m)	Volume (m ³)	avanço %
Campos dos Goytacazes	Canal Coqueiro	6.300	64.890	3.510	35.020	56%
	Rio Cacomanga	4.620	42.171	3.630	29.054	79%
	Canal São Bento	1.240	19.902	-	-	-
Total		12.160	126.963	7.140	64.074	59%

Esta ação só foi possível se iniciar ao final do ano de 2019. No entanto, com a recuperação das funções hidráulicas dos corpos hídricos contemplados no contrato, será possível mitigar os riscos de enchentes naquelas regiões bem como de outros problemas que possam ser causados pela falta de manutenção naqueles corpos hídricos, principalmente neste período de chuvas.

Encontra-se como desafios a este trabalho a imprevisibilidade das condições climáticas, visto que não se sabe onde e com que intensidade ocorrerá uma precipitação pluviométrica que promova uma situação crítica.

Itatiaia e Paraíba do Sul

Os municípios de Itatiaia e Paraíba do Sul sofrem com recorrentes casos de inundações e alagamentos. Tal fato demandou do INEA a iniciativa de contratar estes serviços.

INTERVENÇÃO		PREVISTO		EXECUTADO		
Município	Corpo Hídrico	Extensão (m)	Volume (m ³)	Extensão (m)	Volume (m ³)	avanço %
Itatiaia	Ribeirão das Pedras	2.800	23.800	1.500	12.750	53
Paraíba do Sul	Ribeirão do Lucas	1.900	18.050	1.200	11.400	63
2 Municípios	2 Corpos Hídricos	22.707	239.514	5.975	60.811	26

Esta ação só foi possível se iniciar ao final do ano de 2019. No entanto, com a recuperação das funções hidráulicas dos corpos hídricos contemplados no contrato, será possível mitigar os riscos de enchentes naquelas regiões, principalmente neste período de chuvas.

Encontra-se como desafios a este trabalho a imprevisibilidade das condições climáticas, visto que não se sabe onde e com que intensidade ocorrerá uma precipitação pluviométrica que promova uma situação crítica. Outro fato que limita a ação do Programa é o crescimento urbano irregular, com ocupação de margens, aumento da impermeabilização do solo, dentre outro.

O Projeto executivo e obras para contenção de margens do canal Jacatirão, trecho da rua do chumbo, município de Duque de Caxias – RJ, objetiva fornecer os subsídios básicos para a execução dos serviços necessários para elaboração de projeto executivo e obra para a contenção das margens do canal Jacatirão compreendendo a recuperação das estruturas de contenção do canal e recuperação dos arruamentos marginais. A bacia de contribuição do canal Jacatirão apresenta uma ocupação com alta densidade populacional e o comprometimento de sua capacidade de escoamento tem afetado significativamente a população da bacia à jusante do ponto de colapso, contribuindo para o transbordamento e alagamento na região, além de perigo de recalques e possíveis quedas de moradias edificadas na margem do canal.

Dentro dos projetos de intervenções de controle de inundação, drenagem e recuperação ambiental que fazem parte dos programas desenvolvidos com o apoio do Governo Federal, com recursos garantidos através do PAC, estão previstos Reassentamentos e Indenizações. É feito um trabalho de identificação e negociação das famílias atingidas pelas intervenções, tendo os pagamentos das indenizações realizados com recurso FECAM. Dentro da meta de 527 indenizações previstas, foram executadas apenas 08, devido neste último quadrimestre os projetos estarem em fase de licitação.

O cadastramento das famílias em áreas de risco consiste no levantamento e atendimento a todas as famílias que têm seus imóveis em locais que serão atingidos pelas intervenções físicas do INEA. O cadastramento é realizado em paralelo as intervenções físicas realizadas, que no presente momento estão em fase de licitação, portanto este produto não chegou a ser realizado sendo trabalhadas apenas famílias que já haviam sido cadastradas anteriormente.

Em 2014, teve início o Projeto Piloto Morar Seguro, no município de Petrópolis. O projeto teve como objetivo principal a desocupação de moradias em situação de risco, bem como reassentamento dos seus atuais habitantes, a demolição das construções atuais e a requalificação das áreas de intervenção. Dentre as ações previstas para o Projeto, não houve conclusão, pois, o Termo de Compromisso foi encerrado e não teve prorrogação de prazo.

O Sistema Estadual de Informações sobre Recursos Hídricos vem sendo desenvolvido em módulos. Em 2019 foram realizados: a contratação de empresa especializada para o levantamento de requisitos de alguns módulos do Sistema, como o Fundrhi, o monitoramento quantitativo e qualitativo das águas e o inteligência hídrica; a elaboração da análise de requisitos para melhorias e complementação da 1ª versão do Sistema de Informações de Barramentos do Estado do Rio de Janeiro – SISBAR que havia sido desenvolvido em 2016; e entrega para utilização do módulo de Outorga, desenvolvido internamente pelo INEA.

Em 2019, foram realizadas as ações de fiscalização no tocante a implementação das Políticas Nacional e Estadual de Segurança de barragens e da Resolução Inea nº 165/2018 que “Estabelece diretrizes para elaboração do plano de segurança da barragem, regulamentando as políticas nacional e estadual de segurança de barragens no âmbito da competência do INEA”.

No tocante ao Plano de Segurança Hídrica, em 2019 com a reestruturação do INEA, a atribuição do seu desenvolvimento ficou com a SEAS, que iniciou a elaboração do Termo de Referência para contratação da elaboração do Plano.

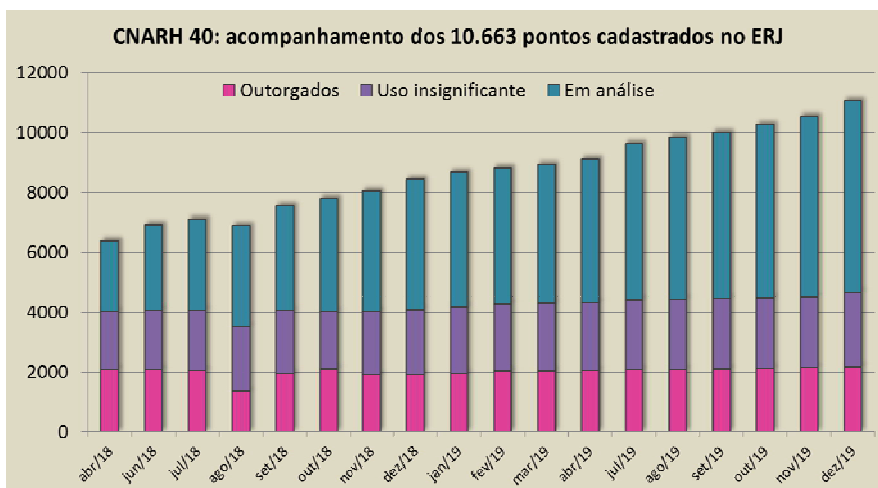
Em 2019, foi entregue a Prefeitura de Volta Redonda, o “Projeto de Regularização Fundiária Sustentável de Áreas Urbanas Situadas nas margens do rio Paraíba do Sul, trecho de Volta Redonda”, concluído em dezembro / 2018; e foi licitado e dado ordem de início para empresa desenvolver o “Projeto de Regularização Fundiária das margens dos rios Paraíba do Sul, Barra Mansa, Bananal e Bocaina, em Barra Mansa - RJ”.

A atualização e complementação do plano de recursos hídricos da Região Hidrográfica da Baía de Guanabara (RHV) vêm sendo conduzida de forma mais direta pelo Comitê de Bacia da Região Hidrográfica da Baía de Guanabara (CBH BG). O INEA vem acompanhando a discussão por meio de representação oficial no âmbito do Grupo de Acompanhamento instituído pelo CBH BG. Em 2018, foi elaborado o TDR e, em 2019, a AGEVAP, entidade delegatária do comitê, procedeu ao processo licitatório e contratação de empresa especializada para elaboração do estudo.

O INEA coordena o desenvolvimento do instrumento de planejamento da região hidrográfica da baía da Ilha Grande, única região hidrográfica do estado que ainda não dispunha deste instrumento, por meio da contratação da empresa de consultoria Profill S.A. O Plano foi aprovado pelo Comitê de Bacia da Baía da Ilha Grande (CBH BIG) em reunião plenária em dezembro de 2019. Seu lançamento formal será realizado em evento específico em março de 2020.

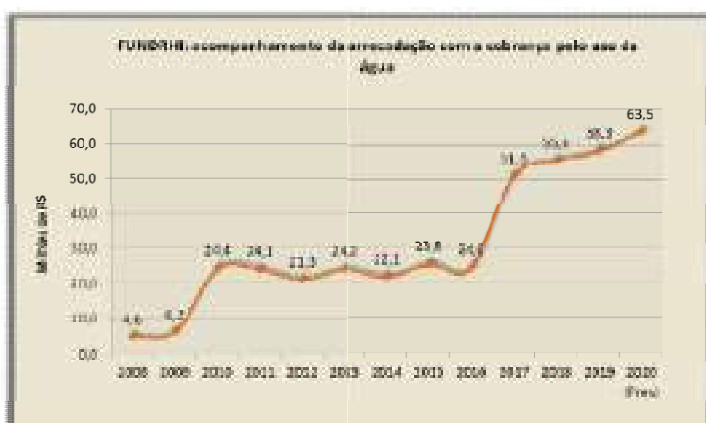
O papel do Inea, por meio de sua gerência de instrumentos de recursos hídricos e governança das águas, vem sendo o de dar subsídios e orientação técnica aos comitês de bacia com ações relacionadas ao enquadramento dos corpos d’água. Por esta razão, não foi elaborado um estudo específico sobre tal instrumento. O setor procurou, na medida das demandas dos comitês, participar de eventos de capacitação sobre o tema, e, desta forma, não houve o desembolso de recursos do Inea para esta ação (além do custeio para participação de eventos nesta temática).

Em novembro de 2017, a ANA colocou em produção novo sistema de cadastramento, denominado CNARH 40, e descontinuou o antigo CNARH 1.0. Desta forma, a GEAGUA trabalhou durante os anos de 2018 e 2019 na implantação e utilização do novo sistema de cadastramento de usuários de recursos hídricos, pré-requisito para processos de autorização de usos da água no ERJ. A figura a seguir indica o acompanhamento do número de usuários cadastrados na plataforma CNARH 40, após sua entrada em produção.



O INEA é responsável pela operacionalização da cobrança pelo uso da água de domínio estadual. A meta do PPA de adequação e implantação do novo sistema de cobrança DIGICOB 2 para cobrança estadual foi parcialmente alcançada, ficando o seu completo desenvolvimento como meta para 2019/2020.

Os principais números associados à cobrança estadual estão apresentados nas figuras a seguir. A arrecadação por região hidrográfica em 2019 é apresentada na tabela na sequência.



Além disso, o INEA também é responsável pela gestão e acompanhamento dos contratos de gestão em vigor no Estado do Rio de Janeiro. Desde o final de 2017, estão vigentes 5 (cinco) Contratos de Gestão (CGs) (listados na Tabela abaixo) com entidades delegatárias de funções

de agência de água (EDs), fundamentados e regulamentados pela Lei Estadual 5.639/2010. Todos os nove comitês de bacia instituídos nas nove regiões hidrográficas do Estado contam com tal entidade como secretaria e apoio técnico-operacional. Em 2019, foram celebrados 5 Termos Aditivos aos Contratos Vigentes, aperfeiçoando metas e inserindo o custeio das Entidades para o ano de 2020 (partilha da CFURH).

Outra atividade de destaque, relacionada ao acompanhamento dos Contratos de Gestão, é a gestão das subcontas dos Comitês de Bacia junto ao Fundo Estadual de Recursos Hídricos (FUNDRHI). No ano de 2019, foi liberado montante significativo de recursos do FUNDRHI para pagamento de custeio administrativo de todos os CGs, bem como para projetos/ações dos Comitês, de acordo com seu Plano de Bacia ou documento equivalente, definidos nos Planos de Aplicação Plurianual (PAPs).

O gráfico na sequência demonstra a evolução da aplicação financeira das subcontas dos Comitês no FUNDRHI ao longo dos anos, e a tabela em seguida as despesas por Região Hidrográfica/CBH em 2019.

Entidade Delegatária	Nº Contrato de Gestão	Comitê de Bacia atendido e Região Hidrográfica
Associação Pró-Gestão das Águas da Bacia Hidrográfica do Rio Paraíba do Sul – AGEVAP	CG nº 01/2010	Médio Paraíba do Sul – RH III
		Piabanha – RH IV
		Rio Dois Rios – RH VII
		Baixo Paraíba do Sul e Itabapoana – RH IX
	CG nº 03/2010	Baía da Ilha Grande – RH I
		Guandu – RH II
CG nº 02/2017	Baía de Guanabara – RH V	
Consórcio Intermunicipal Lagos São João – CILSJ	CG nº 01/2012	Macaé e das Ostras – RH VIII
	CG nº 01/2017	Lagos São João – RH VI



Regiões Hidrográficas	Despesa
RH-I	1.062.166,18
RH-II	4.295.044,66
RH-III	3.362.705,90
RH-IV	5.108.580,77
RH-V	32.809.083,35
RH-VI	2.778.661,14
RH-VII	4.116.391,44
RH-VIII	6.291.985,64
RH-IX	2.935.783,08
CFURH	3.677.200,96
Total	66.437.603,12

Programa0193 - MODERNIZAÇÃO DOS INSTRUMENTOS DE GESTÃO E ARTICULAÇÃO INSTITUCIONAL

Trata-se de um programa transversal, que busca promover a articulação institucional, o mapeamento e redesenho de processos, inserir novas ferramentas técnicas e tecnológicas de gestão à rotina de monitoramento de projetos e da qualidade ambiental, além de projetos de estrutura urbana voltados para sustentabilidade local.

A construção de creches é objeto do Termo de Compromisso 223.647-17/2007 – “Programa PPI Favelas”, tendo o INEA como interveniente executor, a Caixa Econômica Federal (CEF) como agente repassador dos recursos e o Ministério das Cidades (atual MDR – Ministério do Desenvolvimento Regional) como gestor. A intervenção contempla a implantação de duas creches com capacidade total para 100 crianças de 0 a 4 anos, com a construção de edificação térrea com aproximadamente 1.500m². Durante o exercício de 2019 foram concluídas as obras estruturais, as instalações hidrossanitárias e elétricas, além dos serviços de acabamento das unidades escolares, restando somente executar o projeto de incêndio.

A reforma do Mirante Imperial, no morro da torre, município de Vassouras - RJ. Compreende a complementação das obras das edificações que estão localizadas no mirante, que localizado à margem da RJ 121. No exercício de 2019 foram implantados os pisos emborrachados, instalados os mobiliários urbanos e concluídos os serviços de acabamento.

A subsede do vale da revolta – parque dos três picos é um projeto que compreende a contratação de obras civis para construção da infraestrutura da subsede vale da revolta do parque estadual dos três picos, no município de Teresópolis-RJ. Contempla a construção de Guarita/Pórtico, Sede Administrativa, Centro de Visitantes, Casa do Chefe do Parque, Alojamento Guarda Parques, Sanitários do Camping e Apoio ao Lazer Coberto. No ano de 2019 foram executados os serviços de pavimentação das vias dos parques e deu-se prosseguimento às obras de implantação da sede administrativa, centro de visitantes, casa do chefe do parque, alojamento dos guardas parques, sanitários do camping e apoio ao lazer coberto. As intervenções serão concluídas no 1º semestre de 2020.

As obras de sinalização, iluminação e proteção na rodovia BR-116, km 80,3, é um projeto que visa dar acesso ao condomínio Fazenda Ermitage, município de Teresópolis-RJ. Essa intervenção teve como objetivo facilitar o tráfego de veículos existente no condomínio Fazenda Ermitage diretamente como centro da cidade, e de vias de acesso e de circulação interna do condomínio. No ano de 2019 foram concluídos os serviços de sinalização e iluminação, contemplando a implantação de postes, luminárias, placas e cercas.

A implantação das obras de urbanização da margem do polder do outeiro teve como objetivo principal proteger a área do avanço desordenado e interromper a degradação ambiental, descartes irregulares de resíduos na área em que foi implantado o polder e sistema de bombas para combate a enchentes na microbacia hidrográfica, além de promover as qualidades de parque urbano como estrutura de lazer e entretenimento. A infraestrutura do parque é projetada no nível da cota existente e é dotada de campo de futebol, área de piquenique/jogos de mesa, parque infantil, academia tradicional e para terceira idade, pista de caminhada e estacionamento, melhorando o aproveitamento do espaço e possibilitando o desenvolvimento das potencialidades de lazer necessárias para a população da região. Nesse âmbito, após a finalização das obras, a construção do parque deverá promover além do ganho ambiental, maior vitalidade para a localidade e vizinhança.

A contaminação dos recursos hídricos, particularmente de mananciais de abastecimento público, por rejeitos oriundos das atividades humanas tem sido um dos maiores fatores de risco para a saúde humana e do ambiente, especialmente em regiões com condições inadequadas de saneamento básico e de suprimento de água. Um dos maiores impactos tem sido a aceleração da eutrofização dos ecossistemas aquáticos, com aumento das concentrações de nutrientes e matéria orgânica, que tendem a aumentar a produção biológica em rios, lagos e reservatórios, com acentuada diminuição do oxigênio disponível nos corpos hídricos, afetando diretamente fauna e flora.

Neste sentido, o INEA realiza ensaios físico-químicos, metais, compostos orgânicos, biológicos, microbiológicos e de ecotoxicidade, em amostras de água, efluentes líquidos, resíduos, sedimento, solo, ar e material biológico. Atende às demandas do monitoramento ambiental de rotina e casos de poluição acidental, para atendimento das legislações: Resoluções CONAMA 274/2000, 357/2005, 430/2011, 454/2012, Lei nº 7666/2017, Portaria de Consolidação do Ministério da Saúde nº 5 – Anexo XX, ABNT 10818/2016 e Resolução ANVISA 275/2005. O INEA é também responsável pelo credenciamento de laboratórios de indústrias e prestadores de serviços, realizando, para tanto, vistorias, envio de ampolas de controle e avaliação e emitindo pareceres de credenciamento.

Em 2019, foram mais de 47.000 ensaios realizados que possibilitaram o diagnóstico dos corpos hídricos, classificação da balneabilidade das praias através do App Partiu Praia Inea, atendimento das demandas do licenciamento ambiental por meio do monitoramento de efluentes líquidos e resíduos das empresas, de particulares, demandas do Ministério Público, dentre outros ofícios de instituições públicas. Importante ressaltar que o INEA foi submetido à auditoria externa em janeiro de 2016 e julho de 2017 pelo INMETRO, recebendo em 22/06/2016, a acreditação pela ABNT NBR ISO/IEC 17025, sob o CRL 1103 e recebendo novamente a auditoria para renovação em julho de 2019.

Por meio destes ensaios, Anualmente, o INEA elabora um relatório da qualidade da água e disponibiliza no seu portal eletrônico o Boletim Consolidado de Qualidade das Águas; um Plano de monitoramento das estações de tratamento de despejo industriais/esgoto por meio dos indicadores de empresas cadastradas no Novo PROCON Água (NPA); Plano de monitoramento de qualidade das águas e sedimento.

Ainda neste programa está monitoramento hidrometeorológico, que subsidia o Sistema de Alerta de Cheia do Inea e informa a população sobre a possibilidade de chuvas intensas e/ou inundações e transbordamentos (cheias). O projeto de ampliação dos radares e da rede hidrometeorológica permitiu ao INEA o monitoramento das chuvas e dos níveis dos rios críticos do Estado do Rio de Janeiro por meio de uma rede de 113 estações automáticas dotadas de sensores que produzem registros da precipitação e dos níveis d'água a cada 15 minutos.

Segue abaixo um painel de produtos, que mensalmente são atualizados, que geraram a tabela a seguir com a consolidação anual, de 2016 a 2019:

Painel GEIHQ - Anual (Totais)

Produtos GEIHQ		2016	2017	2018	2019
Qualidade de Água	Boletins de Praias (Nº)	563	571	592	624
	Vistorias de praias - Barra/Zona sul e Niterói(Nº)	115	105	133	186
	Boletins de Rios/Lagoas (Nº)	67	84	80	88
Efluentes Líquidos	Empresas cadastradas no NPA (nº)	57	159	290	190
	Empresas reportando no NPA a partir do ano (nº)	43	117	186	200
	Coletas de Indústrias e ETE's (nº)	262	111	103	181
Amostragem	Pontos Amostrados (nº)	12.000	9.356	10.792	12.613
Emissão de documentos	Notificações emitidas (nº)	565	371	602	398
	AUTOS emitidos (nº)	12	18	13	28

OBS: NPA - Novo Procon Água



Avaliar a qualidade do ar no estado do Rio de Janeiro é condição básica para o estabelecimento de instrumentos de controle e melhoria da mesma, e, conseqüentemente, da qualidade de vida da população. Para que o INEA possa exercer adequadamente as suas funções de órgão gestor da qualidade do ar do Estado do Rio de Janeiro é fundamental que disponha de informações atualizadas e confiáveis quanto às concentrações de gases e material particulado na atmosfera. Em 2019, o INEA elaborou Termo de Referência para Elaboração do Plano Estadual de Controle de Poluição Atmosférica, meta do Instituto Estadual do Ambiente para os primeiros 180 dias da gestão 2019-2022, conforme Plano de Diretrizes e Iniciativas Prioritárias do Governo do Estado do Rio de Janeiro.

Os indicadores de operacionalidade da Rede Automática de Qualidade do Ar alcançada nos anos de 2016, 2017, 2018 e 2019 são respectivamente: 65%, 0%, 33% e 47%. A meta prevista inicialmente era de 100% de operacionalidade da rede auto. Em outubro de 2019, com o encerramento do contrato com a empresa COHIDRO, foi contratada a empresa RB AMBIENTAL assumir a responsabilidade pela operação parcial (10 das 21 estações automáticas da rede própria) por 12 meses. As estações atualmente em operação apresentam operacionalidade próxima a 96%.

Os indicadores de operacionalidade da Rede Semiautomática de Qualidade do Ar alcançada nos anos de 2016, 2017, 2018 e 2019 são, respectivamente: 67%, 36%, 48% e 58%. A meta prevista inicialmente era de 90% de operacionalidade. O número reduzido de técnicos para essa atividade, somada a grande dificuldade de concluir os processos de compra de insumos e

peças de reposição para os equipamentos de monitoramento, em razão do pequeno número de fornecedores disponíveis no mercado dificulta a ampliação desse serviço.

O relatório anual consolidado de controle de poluição veicular do estado foi elaborado. A entrega é considerada parcial, uma vez que o relatório produzido continha apenas os resultados obtidos a partir do Programa PROCON FUMAÇA PRETA. A inclusão dos dados gerados a partir do PROGRAMA I/M, operacionalizado em convênio com o DETRAN/RJ, só é possível a partir da transmissão dos dados de vistoria realizados pelo DETRAN/RJ em todo o estado, o que não é feito por aquele órgão, apesar das reiteradas solicitações feitas por este setor por ofício.

Os indicadores de realização de eventos mobilização social em datas comemorativas junto a proprietários de veículos no estado do Rio de Janeiro alcançada nos anos de 2016, 2017, 2018 e 2019 são, respectivamente: 4, 4, 3 e 1. A meta prevista inicialmente era de campanhas por ano, tendo sido reajustada em 2019 para 1 campanha. O reajuste da meta em 2019 se em razão do atraso nos trâmites de renovação do convênio INEA/SEAS – FETRANSPOR, responsável pelo custeio e apoio operacional das campanhas de qualidade do ar, em razão da reestruturação da Secretaria de Estado e mudança de governo como um todo.

UNIDADE EXECUTORA DO PSAM – UEPSAM

INTRODUÇÃO

O presente documento demonstra as principais realizações da Unidade Executora do Programa de Saneamento Ambiental dos Municípios do Entorno da Baía de Guanabara - UEPSAM relacionadas às metas previstas no PPA 2016-2019 para o Programa de Saneamento Ambiental dos Municípios do Entorno da Baía de Guanabara – PSAM relativo ao exercício de 2019.

Programa0162 - PACTO PELO SANEAMENTO

O PSAM foi criado por meio do Decreto Estadual nº 42.931/2011, integrando a Política Estadual de Saneamento, e faz parte do Programa “Pacto pelo Saneamento” e tem como objetivo principal contribuir para a reversão da degradação ambiental dos municípios do entorno da Baía de Guanabara. Além disso, por meio deste Programa, o governo tem ampliado os serviços de saneamento básico para a população do Estado. Estima-se que 8,5 milhões de pessoas habitam as áreas das bacias hidrográficas que desaguam na Baía de Guanabara e atualmente, apenas parte da população é servida de coleta e tratamento de esgotos, não obstante este percentual vir aumentando nos últimos anos.

Em 20 de março de 2012, o Estado do Rio de Janeiro firmou o contrato de empréstimo nº 2646/OC-BR com o Banco Interamericano de Desenvolvimento – BID com duração de 5 anos, com término previsto para em 20 de março de 2017. A partir de 2012, teve início a atuação do PSAM sob a coordenação da Secretaria de Estado do Ambiente E Sustentabilidade – SEAS. Devido a inúmeros obstáculos ocorridos durante sua execução, o Programa não finalizou em

2017, estando em negociação com o Governo Federal a prorrogação da cláusula de desembolso do contrato supracitado.

As obras de saneamento previstas no PSAM têm como objetivo evitar que o esgoto *in natura* chegue até a Baía de Guanabara proporcionando, assim um resgate da biodiversidade da Baía, além de atrair a população para projetos educacionais, esportivos e culturais. Sendo o esgoto doméstico, a principal causa da poluição observada na Baía, uma vez que os detritos industriais estão identificados e são fiscalizados pelos órgãos competentes, essas obras de saneamento contribuirão para devolver à população do Rio de Janeiro, importante espaço para turismo, lazer, produção de alimentos e conservação ambiental.

No momento o Governo do Estado do Rio de Janeiro está pleiteando junto ao Conselho de Supervisão do Regime de Recuperação Fiscal do Estado do Rio de Janeiro e ao Ministério da Fazenda, a prorrogação do contrato de empréstimo com o BID.

Os recursos utilizados para a implementação das obras em andamento são oriundos do FECAM, através de descentralizações realizadas no exercício de 2019.

A seguir é apresentada a execução de 2019 para cada um dos produtos previstos no PPA para o PSAM.

Produto 4104 - Sistema de Saneamento da Cidade Nova implantado

Esta obra compreendia inicialmente a instalação de cerca de 4,4 km de coletor tronco para a captação do esgoto que atualmente é lançado diretamente no Canal do Mangue e sua destinação adequada para tratamento na Estação de Tratamento de Esgoto de Alegria (ETE Alegria), já existente. Em setembro de 2018 a revisão do trecho Paulo de Frontin foi aprovada pela CEDAE e o coletor passou a ter a extensão de 4,1 Km, uma vez que foram aproveitadas partes de tubulação já existentes neste trecho. Este coletor tronco captará o esgoto sanitário dos bairros da Cidade Nova, Centro, Catumbi, Rio Comprido, Estácio e Santa Teresa.

O investimento inicialmente previsto era de R\$ 81 milhões e a conclusão das obras prevista para dezembro de 2018, beneficiando uma população de 163 mil pessoas e redução de 700 litros de esgoto por segundo lançado na Baía de Guanabara.

Durante o ano de 2019, a obra teve sua execução suspensa por 180 (cento e oitenta) dias, no intervalo entre 28/02/2019 e 31/08/2019, em função das dificuldades de aprovação e liberação de licenças para implantação das obras por parte da prefeitura do Rio de Janeiro. Em 31/08/2019 foi inaugurado o 1º trecho com aproximadamente 3,8 km de coletor tronco implantado, coletando 350l/s, equivalente a 24 piscinas olímpicas diárias. O 2º trecho teve seu início de implantação em 31/08/2019, com implantação de 177m até 31/12/19, a previsão de conclusão desse trecho é abril de 2020, com implantação de aproximadamente 0,3km. Com esse o trecho concluído, o tronco coletor passa a totalizar aproximadamente 4,1km, coletando 700l/s de esgoto.

Produto 4103 - Sistema de Saneamento de Alcântara implantado

O Sistema de Esgotamento Sanitário de Alcântara, no Município de São Gonçalo, é composto de: Construção da Estação de Tratamento de Alcântara e da Elevatória

Alcântara; assentamento de 92 km de redes, 6 km de coletores tronco, 8 elevatórias de pequeno porte e a elevatória Yamagata.

As obras contemplam 17.400 ligações intradomiciliares, nos bairros de Mutondo e Galo Branco, e a destinação do esgoto doméstico para a futura estação de tratamento de Alcântara, visando o tratamento adequado.

O investimento inicial é de R\$ 354.962.332,34 e a população beneficiada de 165 mil habitantes e estima-se uma redução de 1.200 litros por segundo de esgoto lançado na Baía de Guanabara.

Durante o ano de 2019, a obra permaneceu com a manutenção de equipe mínima para conservação e vigilância até abril de 2019, tendo sua execução normalizada após a liberação de recursos, através da descentralização publicada em portaria conjunta FECAM/UEPSAM nº 15 de 25/03/2019.

Desta forma temos que o avanço no exercício de 2019 foi prejudicado, sendo executado no período o corresponde a 13% da obra, totalizando um avanço de 46,24% no total da obra, até 31/12/19.

Apesar da disponibilidade de recursos financeiros a partir do 2º quadrimestre de 2019, o avanço físico da obra foi aquém do planejado, em virtude de problemas de atraso no fornecimento das estacas metálicas, que atrasaram as atividades subsequentes, e pela baixa produtividade na implantação das redes ocasionadas por interferências no solo não previstas.

DEPARTAMENTO DE RECURSOS MINERAIS – DRM RJ

INTRODUÇÃO

O Departamento de Recursos Minerais do Estado do Rio de Janeiro, DRM-RJ, tem como Missão gerar e difundir o conhecimento geológico, promovendo o desenvolvimento sustentável, em atendimento às demandas da sociedade fluminense.

Quanto aos programas de trabalho, ano base 2019, assim foram executados:

Programa 0014 – REESTRUTURAÇÃO INSTITUCIONAL DO DEPARTAMENTO DE RECURSOS MINERAIS DO ERJ

O programa tem como objetivo adequar a estrutura física, tecnológica e organizacional, adequando suas instalações pela reforma predial e investimentos em equipamentos necessários ao desempenho das atividades.

A execução do programa não evoluiu devido às restrições orçamentárias. A instalação predial continua necessitando de reparos e reformas, porém não foram viabilizados recursos para tal.

As ações relativas à modernização tecnológica também enfrentaram o problema citado anteriormente com o adicional da necessidade de pessoal. Buscando alternativas para

modernização tecnológica da Autarquia, foi celebrado Termo de Cooperação Técnica com o Instituto Estadual do Ambiente- INEA, com a finalidade de criação, implantação e desenvolvimento de banco de dados, tendo sido criado o novo Banco de Dados Georreferenciado (BDGEO), cujo acesso está disponível no site do DRM RJ, sendo um importante meio de divulgação e publicação dos dados gerados pela Autarquia. O Banco de dados da mineração fluminense tem como base o cadastro decorrente do registro das áreas de extração e/ou aproveitamento mineral no estado do Rio de Janeiro, constituindo-se no mais completo banco de dados e informações do setor mineral no Estado, possibilitando a formulação de estudos e projetos com uma visão geoeconômica do setor mineral e servindo como referência para as ações de estado para o seu desenvolvimento e controle desta atividade.

Quanto à plataforma de e-mail, foi alterado para a Zimbra, adotada pelo Proderj.

As iniciativas relacionadas à reestruturação e conservação do acervo técnico armazenado e produzido no DRM-RJ avançaram, tendo sido alcançada 100% da meta, resultando efetivamente na digitalização de 7500 fotografias aéreas, evitando, desta forma, que este acervo único no Estado sofra danos e deterioração, garantindo sua disponibilização para uso em estudos e projetos desenvolvidos pelo Estado e instituições de ensino. A partir de 09 de dezembro de 2019, o DRM-RJ aderiu ao sistema de processo eletrônico (SEI), oferecendo maior celeridade às tramitações entre unidades e outros órgãos.

Em 2019 houve a troca do antigo quadro de energia principal do prédio por um completamente novo.

Há um projeto para a completa reforma do telhado, que desde 2018 cria uma expectativa de melhora nas condições da atual cobertura.

Programa 0394 – REVITALIZAÇÃO DO SETOR DE ROCHAS ORNAMENTAIS E DESENVOLVIMENTO DO SETOR MINERAL

O programa tem como foco promover o desenvolvimento das atividades minerais no Estado, em especial o setor de Rochas Ornamentais e de Revestimento, com objetivo de atrair novas empresas por meio da divulgação do potencial mineral do Estado, promoção de novos investimentos de forma sustentável, geração de emprego e renda e consequente aumento de receita proveniente do setor.

Destacamos as ações relacionadas à regularização da atividade mineral, apesar da meta não ter sido alcançada, apresentou uma melhora em comparação ao ano de 2018, foram emitidos 448 Certificados de Registro Mineral, apresentando um incremento de 3% no número de empresas de mineração registradas, cabe ressaltar que este resultado sofre reflexos da situação econômica atual do Estado, uma vez que o setor de agregados para construção civil representa significativa parte das empresas de mineração do Estado.

Ainda no âmbito deste programa, foram realizadas ações de fiscalização do setor mineral, resultando em 169 empresas vistoriadas, este resultado ficou abaixo da meta definida, porém as atividades de fiscalização se iniciaram apenas a partir do 2º quadrimestre devido a

necessidade de compilação de dados para o planejamento e organização das ações de fiscalização.

Em 2019, o DRM RJ apoiou dois arranjos produtivos locais de base mineral do Estado do Rio de Janeiro, não atingindo a meta de três. No APL de Rochas Ornamentais da região Noroeste, dentre as ações constaram reuniões técnicas e empresariais, com vistas à avaliação das ações desenvolvidas, relativas ao cumprimento do Termo de Ajustamento de Conduta- TAC, sendo o DRM RJ interveniente. Além disso, foram realizadas vistorias nas empresas extratoras integrantes do TAC, resultando na regularização de 32 empresas de mineração. Também foi organizada pelo DRM RJ ação de fiscalização, com participação do INEA e Comando de Polícia Ambiental, na Região Noroeste, com foco em identificar extrações irregulares de Rocha Ornamental e de Revestimento, tendo sido identificados 20 locais de extração ilegal. Já no APL de Cerâmica de Campos, foi articulada a elaboração do Terceiro Termo Aditivo do Acordo de Cooperação Técnica nº 001/2015, celebrado entre o INEA, Sindicato da Indústria de Cerâmica para Construção de Campos, com a interveniência do DRM RJ e ANM, possibilitando a continuidade das atividades de extração de argila no município de Campos dos Goytacazes.

As condições de limitações orçamentárias e financeiras afetaram as ações de atração de empresas da cadeia de Rochas Ornamentais e de Revestimento. Ainda assim, no ano de 2019, uma empresa de significativo porte, obteve Licença de Operação e cumpriu os trâmites da ANM para extração de mármore, em Itaperuna.

Por fim, as publicações para difusão de informações do setor mineral, não foram executadas, devido à inexistência, por falta de recursos financeiros, de banco de dados sistematizado para armazenamento das informações do setor mineral existentes no DRM RJ. Desta forma, durante o ano de 2019 optou-se por organizar e consistir os dados existentes, para desenvolvimento de banco de dados que permitirá a elaboração de publicações do setor mineral.

Programa 0395 – EST. E PESQ. EM GEOL., REC. MIN., PETR. E HIDRO. E A. E DIAG. DE ESCORREGAMENTO

O programa tem por objetivo produzir conhecimento técnico-científico sobre o território, nas áreas de geologia, hidrogeologia, recursos minerais, meio físico, petróleo & gás e subsidiar as políticas públicas de geologia, desenvolvimento sustentável e de prevenção a desastres relacionados a escorregamentos, reduzindo passivos ambientais, taxa de mortalidade e prejuízos decorrentes de escorregamentos de massa no Estado.

Referente as ações relacionadas a Prevenção, Análise de Desastre Geológico e Risco Geológico em obras de infraestrutura, o produto “Cartografia de risco a escorregamentos por município mapeado” não avançou, pois, a sua realização estava relacionada com a aprovação e execução de projeto FECAM. O projeto foi aprovado no segundo semestre, contudo por conta de mudanças institucionais administrativas não houve tempo hábil para a execução do mesmo. O produto “Palestra de prevenção de risco geológico nas comunidades realizada” se relaciona com o produto anterior por isso não seguiu como o esperado. O produto “Capacitação sobre risco geológico promovida” atingiu a meta prevista sendo realizados cursos e treinamentos

para técnicos municipais. E a ação “Documento técnico sobre Risco Geológico emitido” onde avaliações de risco geológico são solicitadas por diversos órgãos municipais, principalmente pelo Ministério Público, que totalizaram 147 documentos em 2019.

Não foram cumpridas as metas relativas à identificação de áreas para exploração de águas subterrâneas, devido à dotação orçamentária insuficiente para sua execução, porém em 2019, foi dada continuidade a execução Termo de Cooperação Técnica, celebrado entre o DRM RJ e o INEA, que envolve a análise técnica de processos administrativos de Outorga de Direito de Uso de Recursos Hídricos subterrâneos, resultando em 95 processos finalizados aumentando em 48,5% a emissão de Outorga e consequentemente o acesso à fonte alternativa de abastecimento de água à população e empreendimentos.

Destacamos a participação do DRM-RJ no Grupo de Trabalho Interinstitucional de segurança de barragens, que teve como principais objetivos garantir a adequação das barragens estaduais, com foco em atualizar o diagnóstico da situação dessas estruturas e propor eventuais alterações nos atos normativos existentes, tendo sido vistoriadas 7 barragens.

Na ação de Ampliação e Difusão do Conhecimento do Petróleo e do Meio Físico, foram publicados 10 documentos referentes à produção de petróleo e distribuição de royalties no Estado do Rio de Janeiro, 4 documentos técnicos publicados no 16º Simpósio de Geologia do Sudeste, além de 6 palestras sobre geologia realizadas e 65 mapas ou produtos temáticos geológicos e do meio físico elaborados, atendendo tanto as demandas de setores do DRM-RJ quanto demandas externas.

Sob as mesmas condições de limitações orçamentárias e financeiras anteriormente citadas, as metas referentes à identificação de áreas com oportunidade de extração mineral não foram alcançadas, tendo sido priorizadas as ações de fiscalização do setor mineral.

INSTITUTO DE TERRAS E CARTOGRAFIA DO ESTADO DO RIO DE JANEIRO - ITERJ

O ITERJ é o órgão responsável pelo planejamento e execução da política fundiária do estado e desempenha a importante função de democratizar o acesso a terra para famílias hipossuficientes em áreas públicas e privadas. Ao garantir a permanência das famílias na terra, além da titulação, o ITERJ promove o desenvolvimento sustentável dos assentamentos urbanos e rurais com intervenções urbanísticas e projetos geradores de trabalho e renda.

Durante o ano de 2019 o ITERJ esteve vinculado à Secretaria de Estado do Ambiente (SEAS) e em parceria com órgãos vinculados à mesma pasta, em especial o Instituto Estadual do Ambiente (INEA), realizou diversas atividades conjuntas. Apesar de contar com orçamento bastante restrito durante toda gestão 2019 foi possível dar andamento às atividades contínuas do instituto e, ainda, propor e desenvolver novas atividades que vão de encontro às necessidades da população fluminense mais necessitada. As atividades continuadas de levantamento topográfico, cadastro socioeconômico, titulação e assistência técnica e extensão rural (ATER) foram todas desenvolvidas pelos servidores do ITERJ, sem a contratação de empresas auxiliares como nos anos anteriores. Assim, as metas físicas inicialmente propostas

no PPA2019 foram, em grande parte, apenas parcialmente atingidas pelas diferentes diretorias do instituto e muitas não puderam ser sequer iniciadas.

De maneira complementar às atividades de natureza contínua supracitadas, novos projetos foram propostos pela nova gestão que assumiu o instituto em 2019 com intuito de aproveitar a capilaridade institucional do ITERJ no estado para assegurar dignidade a uma parcela maior da população. Como exemplo de novos projetos e propostas de atuação cabe ressaltar as seguintes atividades:

1. Participação em conjunto com o Tribunal de Justiça do Rio de Janeiro (TJRJ) no projeto Justiça Itinerante;
2. Parceria com a Academia Brasileira de Letras (ABL) no desenvolvimento do Projeto Literário em Comunidades Tradicionais (Quilombos);
3. Início do projeto piloto do Plano Estadual de Regularização Fundiária de Interesse Social (PERFIS) no município do Porto Real, cujo objetivo é o levantamento das irregularidades e informalidades fundiárias e locais e definição das prioridades e metas para o planejamento com vistas ao saneamento dessas informalidades.
4. Criação do Posto Avançado do ITERJ na Região dos Lagos para melhor atender comunidades hipossuficientes e carentes de regularização fundiária da região.
5. Envio de 13 projetos no âmbito do Plano anual de Investimentos conforme resolução SECCG nº 44 de 11 de julho de 2019.

Em tempo, cabe informar que paralelamente às atividades e projetos apresentados, o ITERJ manteve contato e/ou estabeleceu parcerias e convênios com diversos outros órgãos da administração pública e entidades, a saber:

- Banco Nacional do Desenvolvimento Econômico e Social (BNDES);
- Municípios de Itaboraí, Queimados, Resende e Trajano de Moraes;
- Corregedoria do Estado do Rio de Janeiro;
- Defensoria Pública do Estado do Rio de Janeiro (DPERJ);
- Instituto Nacional de Colonização e Reforma Agrária (INCRA);
- Secretarias e órgãos estaduais: SEAS, INEA e PRODERJ;
- Universidade Federal Fluminense (UFF)

No intuito de aumentar a projeção institucional e atender nova parcela da população fluminense o ITERJ participou de projetos como o Justiça Itinerante, em parceria com o TJRJ; buscando solucionar em novas áreas do estado problemas históricos de regularização Fundiária de Interesse Social (REFIS). Outra medida que ajudou a incentivar a regularização fundiária em comunidades de baixa renda foi a participação do ITERJ em projetos destinados a REFIS, como o caso da parceria realizada entre o instituto e o município de Porto Real que originou plano piloto do PERFIS (Plano Estadual de Regularização Fundiária de Interesse Social) atualmente em andamento. Ainda nesse contexto, inaugurou o Posto Avançado da Região dos

Lagos, em Araruama, descentralizando o atendimento que antes era realizado exclusivamente na sede e permitindo maior acesso da população e dos demais órgãos públicos interessados em regularizar terras em todo o estado.

No que tange a sua atuação nas áreas rurais do estado, o ITERJ incentivou pequenos agricultores familiares através das atividades de ATER e, principalmente, com a emissão de 32 novas Declarações de Aptidão ao PRONAF (DAP). Com esse documento os agricultores passaram a ter maior segurança para realizar o seu planejamento e podem participar de diversas políticas públicas voltadas ao campo.

Com relação à sua principal atividade finalística de emissão de títulos de concessão de uso em terras públicas e privadas, apesar do cenário econômico bastante desfavorável, o ITERJ foi capaz de regularizar a moradia de 854 famílias hipossuficientes, destacando-se as comunidades de Getúlio Cabral (Rio de Janeiro), Preventório (Niterói) e Vila Capelinha (Rio de Janeiro).

Programa 0019 - PROGRAMA DE DESENVOLVIMENTO SOCIOPRODUTIVO DOS ASSENTAMENTOS URBANOS E RURAIS

O programa tem o objetivo de desenvolver comunidades urbanas e rurais através de incentivos do poder público, viabilizando a médio e longo prazo a autonomia dos assentamentos assistidos. Por depender diretamente de aporte financeiro para grande parte de suas atividades, como já citado anteriormente, o cenário econômico não favoreceu o cumprimento das metas estabelecidas no PPA2019.

Ainda assim, contando exclusivamente com o trabalho dos servidores do instituto, o ITERJ conseguiu atender seus assentamentos rurais com 1388 visitas técnicas individuais, voltadas ao aperfeiçoamento das atividades agropecuárias e fixação do homem do campo na terra. Também voltado para o campo fluminense, foram realizados pelos servidores do ITERJ projetos técnicos de (1) galpão rural no Assentamento de Antônio de Farias e Comunidade Quilombola de Maria Romana, (2) aquisição e instalação de 65 conjuntos de sistemas de tratamento individual de efluentes sanitários para habitações em assentamentos rurais, (3) aquisição e instalação de sistema de geração de energia solar em galpões de assentamentos rurais, (4) obra de reforma de estufa agrícola para capacitação de alunos da escola técnica agrícola municipal Nilo Batista (Cabo Frio) e (5) obra de escoramento em parede de ruína da capela do casarão da Fazenda Engenho Novo (São Gonçalo). Esses projetos se encontram prontos para serem licitados em momentos mais oportunos para a Administração.

Foram produzidos 23 registros de relatórios históricos para subsidiar o processo de regularização fundiária das áreas, bem como na defesa das comunidades em razão da existência de conflitos fundiários e, de resgate à luta e à memória pela conquista dos direitos à moradia. Os municípios visitados foram: no primeiro quadrimestre Italva (Fazenda São Domingos), Fazenda Experimental Italva, Barra do Piraí (Vargem Alegre), Rio de Janeiro (Vitor Konder); no segundo quadrimestre Barra do Piraí (Vargem Alegre), Niterói (Fazenda São Gonçalo); Rio de Janeiro (Curupaiti e Parque Conquista); Porto Real (Freitas Soares, Parque Mariana, Ribeirão da Divisa, Jardim das Acácias, Rosela, São José e Bulhões); Paraty (Morro da

Penha); no terceiro quadrimestre Porto Real (Projeto Perfis) e diversas comunidades que envolvem o Projeto Memórias.

Foram realizados ainda 10 eventos durante o ano de 2019 com o propósito de apoio aos municípios no processo que envolve o tema da Regularização Fundiária. Os municípios que sediaram os eventos foram:

1. Primeiro quadrimestre - Rio de Janeiro: entrevista à estudante UFRJ sobre Regularização Fundiária;
2. Segundo quadrimestre - Paulo de Frontin: várias comunidades rurais, Porto Real: capacitação para o Perfis envolvendo Freitas Soares, Parque Mariana, Ribeirão da Divisa, Jardim das Acácias, Rosela, São José e Bulhões;
3. Terceiro quadrimestre - Três Rios (diversas áreas), Paraty (diversas áreas), Angra dos Reis (diversas áreas), Rio de Janeiro (Fórum de Regularização Fundiária - Plano Diretor), Petrópolis (Comunidade Madame Machado), Itatiaia (Comunidade Lote 10).

Por falta de recursos financeiros não foi possível licitar a compra de mudas, adubos, veículo e cestas básicas que seriam destinados aos agricultores familiares (ou ao seu atendimento) dos diversos assentamentos rurais do estado, tampouco a construção das 10 unidades habitacionais e 80 obras pontuais de infraestrutura inicialmente previstas no PPA2019. Essas metas permaneceram paralisadas ou não iniciadas durante todo o ano de 2019.

Programa0052 -Regularização Fundiária Rural e Urbana- NOSSA TERRA

Esse programa tem por objetivo democratizar o acesso a terra para famílias hipossuficientes em áreas públicas e privadas do estado. Para seu cumprimento durante o ano de 2019 foi utilizada a equipe de servidores do ITERJ na elaboração de cadastros socioeconômicos e topográficos, assim como nos diagnósticos realizados nas comunidades. Esses documentos são parte imprescindível do processo de regularização fundiária e garante a entrega de títulos de concessão de uso às famílias hipossuficientes atendidas pelo ITERJ.

Os cadastros socioeconômicos e topográficos foram realizados nas regiões Metropolitana e Médio Paraíba, chegando às comunidades de Vila Getúlio Cabral, Cachamorra, Tenente Jardim, Comari, Vila Capelinha, Comunidade Agrícola, Vivendas do Paraíso, Morro do Preventório, Cândido Benício, Vila Mangueiral e Monte Sylene (Valença-RJ). Já os diagnósticos foram realizados em parte das comunidades mencionadas, sendo essas Vila Capelinha, Comari, Cachamorra e “Valença-RJ”.

No tocante à entrega de títulos de concessão de uso foram entregues XX títulos durante o ano de 2019, majoritariamente nas comunidades Manoel Congo (1), André Rocha (1), Parque Brasil Novo (1), Vila Getúlio Cabral (263), Cachamorra (01), Terra Prometida (02), Hospital Colônia Curupaiti(01), Terra Prometida (09), no primeiro quadrimestre; Getúlio Cabral (84), Preventório (01), Fazenda Normandia (01), Sítio do Anil (01), Santa Edwiges (01), Tiradentes (01), Cavaleiro da Esperança (01), Novo Campinho (01) Terra Prometida (01), Manoel Congo (01), no segundo quadrimestre e Preventório (241), Vila Capelinha (136), Italva (03), Roldão Gonçalves (01), Vila Esperança (01), Novo Campinho (01), Vila Getúlio Cabral (04), Santa

Edwiges (02), Faz Conquista (01), André Rocha (01), Rocinha (01), Vitória da União (01), Morro do Adeus (01) e Alhambra II (01) no último quadrimestre do ano.

Ainda dentro do programa 0052, o ITERJ conseguiu prestar assessoria e cooperação técnica em atividades de REFIS realizadas por todo o estado. Essas atividades foram realizadas nos municípios de Arraial do Cabo, Cardoso Moreira, Petrópolis, Queimados, Itaboraí, Niterói, Maricá, Rio de Janeiro, Trajano de Moraes, Três Rios, Quatis e Porto Real. Durante essas atividades foram atendidas diversas comunidades, tais quais: Morro da Cabocla, Pica Pau, Meio da Serra, Morro da Glória, Horto do Vino, Vale do Paraíso, Sertão do Carangola, Rocinha, São José, Freitas Soares e Bulhões.

CONCLUSÃO

Ante o exposto neste relatório verifica-se a complexidade e o volume de programas, projetos e ações desenvolvidas pela SEAS, INEA, PSAM e ITERJ.

Fica evidente que as atividades desenvolvidas impactam de forma positiva não só o meio ambiente, mas também a sociedade como um todo, o que evidencia ainda mais a importância de continuidade das ações realizadas.

Neste contexto, os órgãos ambientais do Estado do RJ vêm empregando esforços no sentido de garantir um processo de melhoria contínua e o alto desempenho dos processos desenvolvidos, buscando cada vez mais consolidar resultados e avanços significativos com a otimização do uso dos recursos disponíveis, visando ao ganho de efetividade.

Orgão: 24000 - SECRETARIA DE ESTADO DO AMBIENTE E SUSTENTABILIDADE

Unidade de Planejamento (UP): 24010 - Secretaria de Estado do Ambiente e Sustentabilidade

Programa: 0162 - PACTO PELO SANEAMENTO			
Meta Financeira PPA Exercício 2019 - Total do Programa	665.966.683,00		
Despesa Liquidada LOA 2019 - Total do Programa	94.468.791,88		
Ações do Programa:	Despesa PPA	Dot. Atual LOA	% LOA/PPA
5587 - Intervenções em Saneamento Ambiental/SEA	383.501.683,00	427.359.536,12	111,44 %
Total	383.501.683,00	427.359.536,12	111,44 %

Ação: 5587 - INTERVENÇÕES EM SANEAMENTO AMBIENTAL/SEA			
Execução Orçamentária da Ação:	Despesa Autorizada	Despesa Liquidada	% Liq./Desp.Aut.
Unidade Orçamentária (UO): 24010 - SEAS	92.359.536,12	0,00	-

EXECUÇÃO FÍSICA DOS PRODUTOS - REGIONALIZÁVEIS

Produto: 3333 - Sistema de abastecimento de água ampliado (unidade)				
Região	Meta Prevista PPA	Meta Adequada	Total Realizado	%Realização
Região das Baixadas Litorâneas	3,00	3,00	0,00	-

Municípios	Meta Realizada	Situação
Araruama, Armação dos Búzios, Arraial do Cabo, Cabo Frio, Casimiro de Abreu, Iguaba Grande, Rio das Ostras, São Pedro da Aldeia, Saquarema, Silva Jardim	0,00	Cancelado

Região	Meta Prevista PPA	Meta Adequada	Total Realizado	%Realização
Região Metropolitana	3,00	3,00	0,00	-

Municípios	Meta Realizada	Situação
Belford Roxo, Cachoeiras de Macacu, Duque de Caxias, Guapimirim, Itaboraí, Itaguaí, Japeri, Magé, Maricá, Mesquita, Nilópolis, Niterói, Nova Iguaçu, Paracambi, Petrópolis, Queimados, Rio Bonito, Rio de Janeiro, São Gonçalo, São João de Meriti, Seropédica, Tanguá	0,00	Cancelado

Produto: 3334 - Sistema de abastecimento d'água implantado (unidade)				
Região	Meta Prevista PPA	Meta Adequada	Total Realizado	%Realização
Região do Médio Paraíba	0,50	0,50	0,00	-

Municípios	Meta Realizada	Situação
Barra do Piraí	0,00	Cancelado

Região	Meta Prevista PPA	Meta Adequada	Total Realizado	%Realização
Região Noroeste Fluminense	0,50	0,50	0,00	-

Municípios	Meta Realizada	Situação
Itaperuna	0,00	Cancelado

Produto: 3336 - Sistema de esgotamento sanitário ampliado (unidade)				
Região	Meta Prevista PPA	Meta Adequada	Total Realizado	%Realização
Região Metropolitana	1,00	1,00	0,00	-

Municípios	Meta Realizada	Situação
Belford Roxo, Cachoeiras de Macacu, Duque de Caxias, Guapimirim, Itaboraí, Itaguaí, Japeri, Magé, Maricá, Mesquita, Nilópolis, Niterói, Nova Iguaçu, Paracambi, Petrópolis, Queimados, Rio Bonito, Rio de Janeiro, São Gonçalo, São João de Meriti, Seropédica, Tanguá	0,00	Cancelado

Região	Meta Prevista PPA	Meta Adequada	Total Realizado	%Realização
Região Norte Fluminense	1,00	1,00	0,00	-

Municípios	Meta Realizada	Situação
Campos dos Goytacazes, Carapebus, Cardoso Moreira, Conceição de Macabu, Macaé, Quissamã, São Fidélis, São Francisco de Itabapoana, São João da Barra	0,00	Cancelado

Produto: 3337 - Sistema de esgotamento sanitário implantado (unidade)

Região	Meta Prevista PPA	Meta Adequada	Total Realizado	%Realização
Região Metropolitana	0,50	0,50	0,00	-

Municípios	Meta Realizada	Situação
Belford Roxo, Cachoeiras de Macacu, Duque de Caxias, Guapimirim, Itaboraí, Itaguaí, Japeri, Magé, Maricá, Mesquita, Nilópolis, Niterói, Nova Iguaçu, Paracambi, Petrópolis, Queimados, Rio Bonito, Rio de Janeiro, São Gonçalo, São João de Meriti, Seropédica, Tanguá	0,00	Cancelado

Região	Meta Prevista PPA	Meta Adequada	Total Realizado	%Realização
Região Noroeste Fluminense	0,50	0,50	0,00	-

Municípios	Meta Realizada	Situação
Aperibé, Bom Jesus do Itabapoana, Cambuci, Italva, Itaocara, Itaperuna, Laje do Muriaé, Miracema, Natividade, Porciúncula, Santo Antônio de Pádua, São José de Ubá, Varre-Sai	0,00	Cancelado

Programa: 0193 - MODERNIZAÇÃO DOS INSTRUMENTOS DE GESTÃO E ARTICULAÇÃO INSTITUCIONAL

Meta Financeira PPA Exercício 2019 - Total do Programa	216.681.577,00		
Despesa Liquidada LOA 2019 - Total do Programa	14.565.091,41		
Ações do Programa:	Despesa PPA	Dot. Atual LOA	% LOA/PPA
3921 - Implementação do Rio + Sustentável	985.000,00	2.790.000,00	283,25 %
Total	985.000,00	2.790.000,00	283,25 %

Ação: 3921 - IMPLEMENTAÇÃO DO RIO + SUSTENTÁVEL

Execução Orçamentária da Ação:	Despesa Autorizada	Despesa Liquidada	% Liq./Desp.Aut.
Unidade Orçamentária (UO): 24010 - SEAS	2.790.000,00	39.792,00	1,43 %

EXECUÇÃO FÍSICA DOS PRODUTOS - REGIONALIZÁVEIS

Produto: 5354 - Zoneamento ecológico-econômico costeiro ZEEC elaborado (unidade)

Região	Meta Prevista PPA	Meta Adequada	Total Realizado	%Realização
Região Metropolitana	1,00	1,00	0,00	-

Municípios	Meta Realizada	Situação
Belford Roxo, Cachoeiras de Macacu, Duque de Caxias, Guapimirim, Itaboraí, Itaguaí, Japeri, Magé, Maricá, Mesquita, Nilópolis, Niterói, Nova Iguaçu, Paracambi, Petrópolis, Queimados, Rio Bonito, Rio de Janeiro, São Gonçalo, São João de Meriti, Seropédica, Tanguá	0,00	Cancelado

Programa: 0424 - PACTO PELA BIODIVERSIDADE

Meta Financeira PPA Exercício 2019 - Total do Programa	50.000.000,00		
Despesa Liquidada LOA 2019 - Total do Programa	1.732.979,10		
Ações do Programa:	Despesa PPA	Dot. Atual LOA	% LOA/PPA
5601 - RESTAURAÇÃO FLORESTAL	-	100.000,00	-
5602 - RESTAURAÇÃO FLORESTAL II	-	100.000,00	-
Total	-	200.000,00	-

Ação: 5601 - RESTAURAÇÃO FLORESTAL

Execução Orçamentária da Ação:	Despesa Autorizada	Despesa Liquidada	% Liq./Desp.Aut.
Unidade Orçamentária (UO): 24010 - SEAS	0,00	0,00	-

EXECUÇÃO FÍSICA DOS PRODUTOS - REGIONALIZÁVEIS

Produto: 6560 - RESTAURAÇÃO DAS ÁREAS DO ENTORNO DO PARQUE ESTADUAL DA TIRIRICA (unidade)				
Região	Meta Prevista PPA	Meta Adequada	Total Realizado	%Realização
ESTADO	1,00	1,00	-	-

Ação: 5602 - RESTAURAÇÃO FLORESTAL II			
Execução Orçamentária da Ação:	Despesa Autorizada	Despesa Liquidada	% Liq./Desp.Aut.
Unidade Orçamentária (UO): 24010 - SEAS	0,00	0,00	-

EXECUÇÃO FÍSICA DOS PRODUTOS - REGIONALIZÁVEIS

Produto: 6561 - ÁREAS DO ENTORNO DO PARQUE ESTADUAL DA COSTA DO SOL RESTAURADAS (unidade)				
Região	Meta Prevista PPA	Meta Adequada	Total Realizado	%Realização
ESTADO	1,00	1,00	-	-

Programa: 0434 - INCENTIVO AO BEM ESTAR ANIMAL			
Meta Financeira PPA Exercício 2019 - Total do Programa			-
Despesa Liquidada LOA 2019 - Total do Programa			-
Ações do Programa:	Despesa PPA	Dot. Atual LOA	% LOA/PPA
6044 - TRANSF. RECURSOS P/ SUBSECRETARIA DE BEM ESTAR ANIMAL - SUBEM - RIO DE JANEIRO	-	1.010.990,09	-
Total	-	1.010.990,09	-

Ação: 6044 - TRANSF. RECURSOS P/ SUBSECRETARIA DE BEM ESTAR ANIMAL - SUBEM - RIO DE JANEIRO			
Execução Orçamentária da Ação:	Despesa Autorizada	Despesa Liquidada	% Liq./Desp.Aut.
Unidade Orçamentária (UO): 24010 - SEAS	0,00	0,00	-

EXECUÇÃO FÍSICA DOS PRODUTOS - NÃO REGIONALIZÁVEIS

Produto: 5828 - Benefício concedido ao órgão estadual (unidade)					
Região	Meta Prevista PPA	Meta Adequada	Meta Realizada	% Realização	Situação
Estado	5,00	5,00	0,00	0,00 %	Cancelado

Programa: 0162 - PACTO PELO SANEAMENTO			
Meta Financeira PPA Exercício 2019 - Total do Programa	665.966.683,00		
Despesa Liquidada LOA 2019 - Total do Programa	94.468.791,88		
Ações do Programa:	Despesa PPA	Dot. Atual LOA	% LOA/PPA
1102 - Saneamento Ambiental nos Municípios do Entorno da Baía de Guanabara	55.000,00	2.517.777,00	4.577,78 %
5588 - Implantação do Tronco Coletor Cidade Nova/PSAM	10.000.000,00	11.000.000,00	110,00 %
Total	10.055.000,00	13.517.777,00	134,44 %

Ação: 1102 - SANEAMENTO AMBIENTAL NOS MUNICÍPIOS DO ENTORNO DA BAÍA DE GUANABARA			
Execução Orçamentária da Ação:	Despesa Autorizada	Despesa Liquidada	% Liq./Desp.Aut.
Unidade Orçamentária (UO): 24020 - UEPSAM	62.469,36	62.469,36	100,00 %

EXECUÇÃO FÍSICA DOS PRODUTOS - REGIONALIZÁVEIS

Produto: 4102 - Sistema de saneamento de Alcântara implantado (unidade)				
Região	Meta Prevista PPA	Meta Adequada	Total Realizado	%Realização
Região Metropolitana	0,10	0,26	0,13	50,00 %
	Municípios		Meta Realizada	Situação
	São Gonçalo		0,13	Em Andamento

Ação: 5588 - IMPLANTAÇÃO DO TRONCO COLETOR CIDADE NOVA/PSAM			
Execução Orçamentária da Ação:	Despesa Autorizada	Despesa Liquidada	% Liq./Desp.Aut.
Unidade Orçamentária (UO): 24040 - FECAM	11.000.000,00	10.160.157,44	92,37 %

EXECUÇÃO FÍSICA DOS PRODUTOS - REGIONALIZÁVEIS

Produto: 6485 - Sistema de saneamento do tronco coletor Cidade Nova implantado (unidade)				
Região	Meta Prevista PPA	Meta Adequada	Total Realizado	%Realização
Região Metropolitana	1,00	1,00	0,83	83,00 %
	Municípios		Meta Realizada	Situação
	Rio de Janeiro		0,83	Em Andamento

Programa: 0162 - PACTO PELO SANEAMENTO			
Meta Financeira PPA Exercício 2019 - Total do Programa	665.966.683,00		
Despesa Liquidada LOA 2019 - Total do Programa	94.468.791,88		
Ações do Programa:	Despesa PPA	Dot. Atual LOA	% LOA/PPA
3935 - Recuperação do Complexo Lagunar da Barra da Tijuca e Jacarepaguá	10.000,00	10.000,00	100,00 %
3977 - Intervenções em Saneamento Ambiental - FECAM	260.000.000,00	280.301.105,00	107,81 %
5462 - Intervenções em Saneamento Ambiental	12.400.000,00	59.062.743,42	476,31 %
Total	272.410.000,00	339.373.848,42	124,58 %

Ação: 3935 - RECUPERAÇÃO DO COMPLEXO LAGUNAR DA BARRA DA TIJUCA E JACAREPAGUÁ			
Execução Orçamentária da Ação:	Despesa Autorizada	Despesa Liquidada	% Liq./Desp.Aut.
Unidade Orçamentária (UO): 07010 - SEINFRA	0,00	0,00	-

EXECUÇÃO FÍSICA DOS PRODUTOS - REGIONALIZÁVEIS

Produto: 5887 - Revitalização ambiental no Complexo Lagunar da Barra e Jacarepaguá realizada (unidade)				
Região	Meta Prevista PPA	Meta Adequada	Total Realizado	%Realização
Região Metropolitana	1,00	1,00	0,00	-
Municípios			Meta Realizada	Situação
Rio de Janeiro			0,00	Paralisado

Ação: 3977 - INTERVENÇÕES EM SANEAMENTO AMBIENTAL - FECAM			
Execução Orçamentária da Ação:	Despesa Autorizada	Despesa Liquidada	% Liq./Desp.Aut.
Unidade Orçamentária (UO): 24040 - FECAM	244.192.900,80	83.804.275,29	34,32 %

EXECUÇÃO FÍSICA DOS PRODUTOS - NÃO REGIONALIZÁVEIS

Produto: 6145 - Plano de gestão de serviços de supervisão dos barcos realizado (unidade)					
Região	Meta Prevista PPA	Meta Adequada	Meta Realizada	% Realização	Situação
Estado	1,00	1,00	0,00	0,00 %	Cancelado

EXECUÇÃO FÍSICA DOS PRODUTOS - REGIONALIZÁVEIS

Produto: 5350 - Lixão erradicado (unidade)				
Região	Meta Prevista PPA	Meta Adequada	Total Realizado	%Realização
Região Metropolitana	1,00	1,00	-	-

Produto: 5353 - Município apoiado na destinação final ambientalmente adequada (unidade)				
Região	Meta Prevista PPA	Meta Adequada	Total Realizado	%Realização
Região Norte Fluminense	1,00	1,00	-	-

Produto: 5388 - Coleta de lixo realizada pelo Ecobarco (tonelada)				
Região	Meta Prevista PPA	Meta Adequada	Total Realizado	%Realização
Região Metropolitana	125.000,00	125.000,00	0,00	-
Municípios			Meta Realizada	Situação
Rio de Janeiro			0,00	Paralisado

Produto: 5389 - Contenção do lixo flutuante pela ecobarreira (tonelada)				
Região	Meta Prevista PPA	Meta Adequada	Total Realizado	%Realização
Região Metropolitana	36.000,00	36.000,00	2.286,00	6,35 %
Municípios			Meta Realizada	Situação
Rio de Janeiro			2.286,00	Em Andamento

Produto: 5887 - Revitalização ambiental no Complexo Lagunar da Barra e Jacarepaguá realizada (unidade)				
Região	Meta Prevista PPA	Meta Adequada	Total Realizado	%Realização
Região Metropolitana	1,00	1,00	0,00	-
Municípios			Meta Realizada	Situação
Rio de Janeiro			0,00	Paralisado

Ação: 5462 - INTERVENÇÕES EM SANEAMENTO AMBIENTAL			
Execução Orçamentária da Ação:	Despesa Autorizada	Despesa Liquidada	% Liq./Desp.Aut.
Unidade Orçamentária (UO): 24320 - INEA	59.062.743,42	441.889,79	0,75 %

EXECUÇÃO FÍSICA DOS PRODUTOS - REGIONALIZÁVEIS

Produto: 5353 - Município apoiado na destinação final ambientalmente adequada (unidade)				
Região	Meta Prevista PPA	Meta Adequada	Total Realizado	%Realização
Região Centro Sul Fluminense	1,00	1,00	-	-

Programa: 0190 - AMPLIAÇÃO DA SEGURANÇA HÍDRICA			
Meta Financeira PPA Exercício 2019 - Total do Programa	441.997.736,00		
Despesa Liquidada LOA 2019 - Total do Programa	97.942.235,85		
Ações do Programa:	Despesa PPA	Dot. Atual LOA	% LOA/PPA
3978 - Melhoria da infraestrutura Hidráulica dos Corpos Hídricos/FECAM	150.000.000,00	152.500.000,00	101,67 %
5455 - Melhoria da Infraestrutura Hidráulica dos Corpos Hídricos	241.301.736,00	260.666.828,66	108,03 %
5457 - Fortalecimento da Gestão Participativa e Instrumentos de Gestão das Águas	50.696.000,00	161.256.749,86	318,09 %
Total	441.997.736,00	574.423.578,52	129,96 %

Ação: 3978 - MELHORIA DA INFRAESTRUTURA HIDRÁULICA DOS CORPOS HÍDRICOS/FECAM			
Execução Orçamentária da Ação:	Despesa Autorizada	Despesa Liquidada	% Liq./Desp.Aut.
Unidade Orçamentária (UO): 24040 - FECAM	152.500.000,00	8.897.935,75	5,83 %

EXECUÇÃO FÍSICA DOS PRODUTOS - NÃO REGIONALIZÁVEIS

Produto: 6138 - Plano de Segurança Hídrica desenvolvido (unidade)					
Região	Meta Prevista PPA	Meta Adequada	Meta Realizada	% Realização	Situação
Estado	0,50	0,50	-	-	Não Informado

EXECUÇÃO FÍSICA DOS PRODUTOS - REGIONALIZÁVEIS

Produto: 5378 - Cadastramento de famílias em áreas de risco realizado (unidade)				
Região	Meta Prevista PPA	Meta Adequada	Total Realizado	%Realização
Região Serrana	1,00	1,00	-	-

Produto: 6050 - Drenagem realizada - Limpa Rio (Metro cúbico)				
Região	Meta Prevista PPA	Meta Adequada	Total Realizado	%Realização
ESTADO	480.000,00	480.000,00	-	-

Produto: 6065 - Reassentamento indenizações / compras assistidas (unidade)				
Região	Meta Prevista PPA	Meta Adequada	Total Realizado	%Realização
Região Serrana	527,00	527,00	8,00	1,52 %
Municípios			Meta Realizada	Situação
Nova Friburgo			1,00	Em Andamento
Teresópolis			7,00	Em Andamento

Produto: 6137 - Projeto de regularização fundiária sustentável do Rio Paraíba do Sul elaborado (unidade)				
Região	Meta Prevista PPA	Meta Adequada	Total Realizado	%Realização
Região Centro Sul Fluminense	0,50	0,50	-	-
Região do Médio Paraíba				
Região	Meta Prevista PPA	Meta Adequada	Total Realizado	%Realização
Região do Médio Paraíba	-	-	0,07	-
Municípios			Meta Realizada	Situação
Barra Mansa			0,07	Em Andamento

Ação: 5455 - MELHORIA DA INFRAESTRUTURA HIDRÁULICA DOS CORPOS HÍDRICOS			
Execução Orçamentária da Ação:	Despesa Autorizada	Despesa Liquidada	% Liq./Desp.Aut.
Unidade Orçamentária (UO): 24320 - INEA	260.165.723,66	10.790.054,05	4,15 %

EXECUÇÃO FÍSICA DOS PRODUTOS - REGIONALIZÁVEIS

Produto: 5100 - Creche construída (unidade)				
Região	Meta Prevista PPA	Meta Adequada	Total Realizado	%Realização
Região Metropolitana	1,00	1,00	0,98	98,00 %
Municípios			Meta Realizada	Situação
Rio de Janeiro			0,98	Em Andamento

Produto: 5370 - Estudo para mapeamento de susceptibilidade e risco de inundações (unidade)				
Região	Meta Prevista PPA	Meta Adequada	Total Realizado	%Realização
Região Serrana	1,00	1,00	-	-

Produto: 6049 - Supervisão realizada (unidade)				
Região	Meta Prevista PPA	Meta Adequada	Total Realizado	%Realização
Região Serrana	1,00	1,00	0,00	-
Municípios			Meta Realizada	Situação
Teresópolis			0,00	Não Iniciado

Produto: 6063 - Reassentamento indenizações / compras assistidas - Morar Seguro (unidade)				
Região	Meta Prevista PPA	Meta Adequada	Total Realizado	%Realização
Região Serrana	50,00	50,00	-	-

Produto: 6064 - Reassentamento realizado - Morar Seguro (unidade)				
Região	Meta Prevista PPA	Meta Adequada	Total Realizado	%Realização
Região Serrana	1,00	1,00	-	-

Produto: 6136 - obra para mitigação de inundações implantada (unidade)				
Região	Meta Prevista PPA	Meta Adequada	Total Realizado	%Realização
Região Metropolitana	-	-	0,51	-
Municípios			Meta Realizada	Situação
Petrópolis			0,51	Em Andamento

Região	Meta Prevista PPA	Meta Adequada	Total Realizado	%Realização
Região Serrana	5,00	5,00	1,44	28,80 %
Municípios			Meta Realizada	Situação
Teresópolis			1,44	Em Andamento

Produto: 6590 - REALIZAÇÃO DOS ESTUDOS DOS PROJETOS ALTERNATIVOS À BARRAGEM DO GUAPIAÇU (unidade)				
---	--	--	--	--

Região	Meta Prevista PPA	Meta Adequada	Total Realizado	%Realização
Região Metropolitana	2,00	2,00	-	-

Produto: 6591 - RECUPERAÇÃO DOS RIOS GUAPIAÇU E MACACU (unidade)

Região	Meta Prevista PPA	Meta Adequada	Total Realizado	%Realização
Região Metropolitana	0,35	0,35	-	-

Ação: 5457 - FORTALECIMENTO DA GESTÃO PARTICIPATIVA E INSTRUMENTOS DE GESTÃO DAS ÁGUAS

Execução Orçamentária da Ação:	Despesa Autorizada	Despesa Liquidada	% Liq./Desp.Aut.
Unidade Orçamentária (UO): 24630 - FUNDRHI	161.256.749,86	78.254.246,05	48,53 %

EXECUÇÃO FÍSICA DOS PRODUTOS - NÃO REGIONALIZÁVEIS

Produto: 5382 - Módulo do sistema BDE desenvolvido (unidade)

Região	Meta Prevista PPA	Meta Adequada	Meta Realizada	% Realização	Situação
Estado	0,50	0,50	0,50	100,00 %	Concluído

Produto: 5386 - Contrato de gestão com entidade delegatária celebrado (unidade)

Região	Meta Prevista PPA	Meta Adequada	Meta Realizada	% Realização	Situação
Estado	1,00	1,00	1,00	100,00 %	Em Andamento

Produto: 6141 - Estudo de enquadramento dos corpos d'água realizado (unidade)

Região	Meta Prevista PPA	Meta Adequada	Meta Realizada	% Realização	Situação
Estado	1,00	1,00	1,00	100,00 %	Concluído

Produto: 6142 - Plano de recursos hídricos implementado (unidade)

Região	Meta Prevista PPA	Meta Adequada	Meta Realizada	% Realização	Situação
Estado	0,10	0,10	-	-	Não Informado

Produto: 6143 - Campanha de regularização do uso da água realizada (unidade)

Região	Meta Prevista PPA	Meta Adequada	Meta Realizada	% Realização	Situação
Estado	4,00	4,00	-	-	Não Informado

Produto: 6144 - Plano de Recursos Hídricos da Baía de Guanabara atualizado (Metro cúbico)

Região	Meta Prevista PPA	Meta Adequada	Meta Realizada	% Realização	Situação
Estado	0,75	0,75	0,75	100,00 %	Em Andamento

EXECUÇÃO FÍSICA DOS PRODUTOS - REGIONALIZÁVEIS

Produto: 6140 - Plano de Recursos Hídricos da Baía de Ilha Grande elaborado (unidade)

Região	Meta Prevista PPA	Meta Adequada	Total Realizado	%Realização
Região da Costa Verde	0,25	0,25	0,25	100,00 %

Municípios	Meta Realizada	Situação
Angra dos Reis	0,25	Em Andamento

Produto: 6538 - IMPLANTAÇÃO DO SISTEMA ESTADUAL DE CONTROLE DE BARRAGENS (unidade)

Região	Meta Prevista PPA	Meta Adequada	Total Realizado	%Realização
ESTADO	1,00	1,00	-	-

Programa: 0193 - MODERNIZAÇÃO DOS INSTRUMENTOS DE GESTÃO E ARTICULAÇÃO INSTITUCIONAL

Meta Financeira PPA Exercício 2019 - Total do Programa	216.681.577,00
Despesa Liquidada LOA 2019 - Total do Programa	14.565.091,41

Ações do Programa:	Despesa PPA	Dot. Atual LOA	% LOA/PPA
1526 - Monitoramento da Qualidade Ambiental	68.032.888,00	68.032.888,00	100,00 %
2954 - Realização de Pesquisa e Controle Ambiental	6.100.000,00	7.615.710,37	124,85 %
3979 - Cidades Sustentáveis	80.000.000,00	80.000.000,00	100,00 %
5384 - Implantação de Processos Administrativos Digitais para Gestão Ambiental	5.000.000,00	5.000,00	0,10 %
5452 - Desenvolvimento dos Instrumentos de Gestão Ambiental	56.563.689,00	56.664.794,00	100,18 %
Total	215.696.577,00	212.318.392,37	98,43 %

Ação: 1526 - MONITORAMENTO DA QUALIDADE AMBIENTAL			
Execução Orçamentária da Ação:	Despesa Autorizada	Despesa Liquidada	% Liq./Desp.Aut.
Unidade Orçamentária (UO): 24040 - FECAM	68.032.888,00	426.011,41	0,63 %

EXECUÇÃO FÍSICA DOS PRODUTOS - NÃO REGIONALIZÁVEIS

Produto: 4035 - Relatório de qualidade de água elaborado (unidade)					
Região	Meta Prevista PPA	Meta Adequada	Meta Realizada	% Realização	Situação
Estado	1,00	1,00	1,00	100,00 %	Concluído

Produto: 5403 - Dado da rede de estações de monitoramento automática validado (unidade)					
Região	Meta Prevista PPA	Meta Adequada	Meta Realizada	% Realização	Situação
Estado	1,00	1,00	0,96	96,00 %	Em Andamento

Produto: 5404 - Dado da rede de estações de monitoramento semiautomática validado (unidade)					
Região	Meta Prevista PPA	Meta Adequada	Meta Realizada	% Realização	Situação
Estado	1,00	1,00	0,56	56,00 %	Em Andamento

Produto: 5441 - Analisador da rede de monitoramento adquirido (unidade)					
Região	Meta Prevista PPA	Meta Adequada	Meta Realizada	% Realização	Situação
Estado	1,00	1,00	-	-	Não Informado

Produto: 5442 - Plano de monitoramento das estações de tratamento de despejos industriais/esgoto (unidade)					
Região	Meta Prevista PPA	Meta Adequada	Meta Realizada	% Realização	Situação
Estado	1,00	1,00	1,00	100,00 %	Concluído

Produto: 5443 - Plano de monitoramento de qualidade das águas e do sedimento executado (unidade)					
Região	Meta Prevista PPA	Meta Adequada	Meta Realizada	% Realização	Situação
Estado	1,00	1,00	1,00	100,00 %	Concluído

EXECUÇÃO FÍSICA DOS PRODUTOS - REGIONALIZÁVEIS

Produto: 5440 - Estação de qualidade do ar redistribuída (unidade)				
Região	Meta Prevista PPA	Meta Adequada	Total Realizado	% Realização
Região Metropolitana	1,00	1,00	-	-

Ação: 2954 - REALIZAÇÃO DE PESQUISA E CONTROLE AMBIENTAL			
Execução Orçamentária da Ação:	Despesa Autorizada	Despesa Liquidada	% Liq./Desp.Aut.
Unidade Orçamentária (UO): 24320 - INEA	7.615.710,37	1.414.575,59	18,57 %

EXECUÇÃO FÍSICA DOS PRODUTOS - NÃO REGIONALIZÁVEIS

Produto: 5401 - Relatório dos programas de controle da poluição veicular consolidado (unidade)					
Região	Meta Prevista PPA	Meta Adequada	Meta Realizada	% Realização	Situação
Estado	1,00	1,00	-	-	Não Informado

Produto: 5403 - Dado da rede de estações de monitoramento automática validado (unidade)					
---	--	--	--	--	--

EXECUÇÃO FÍSICA DOS PRODUTOS - NÃO REGIONALIZÁVEIS

Região	Meta Prevista PPA	Meta Adequada	Meta Realizada	% Realização	Situação
Estado	0,90	0,90	0,96	106,67 %	Em Andamento

Produto: 5404 - Dado da rede de estações de monitoramento semiautomática validado (unidade)					
Região	Meta Prevista PPA	Meta Adequada	Meta Realizada	% Realização	Situação
Estado	0,90	0,90	-	-	Não Informado

Produto: 6348 - Gerenciamento de radares e redes hidrometeorológicas realizado (unidade)					
Região	Meta Prevista PPA	Meta Adequada	Meta Realizada	% Realização	Situação
Estado	1,00	1,00	1,00	100,00 %	Em Andamento

EXECUÇÃO FÍSICA DOS PRODUTOS - REGIONALIZÁVEIS

Produto: 2592 - Laboratório operacionalizado (unidade)				
Região	Meta Prevista PPA	Meta Adequada	Total Realizado	%Realização
Região Metropolitana	1,00	1,00	1,00	100,00 %
Municípios			Meta Realizada	Situação
Rio de Janeiro			1,00	Concluído

Produto: 5402 - Campanha informativa da qualidade do ar realizada (unidade)				
Região	Meta Prevista PPA	Meta Adequada	Total Realizado	%Realização
Região Metropolitana	1,00	1,00	1,00	100,00 %
Municípios			Meta Realizada	Situação
Rio de Janeiro			1,00	Em Andamento

Produto: 5440 - Estação de qualidade do ar redistribuída (unidade)				
Região	Meta Prevista PPA	Meta Adequada	Total Realizado	%Realização
Região Metropolitana	11,00	11,00	-	-

Ação: 3979 - CIDADES SUSTENTÁVEIS			
Execução Orçamentária da Ação:	Despesa Autorizada	Despesa Liquidada	% Liq./Desp.Aut.
Unidade Orçamentária (UO): 24040 - FECAM	80.000.000,00	12.024.797,75	15,03 %

EXECUÇÃO FÍSICA DOS PRODUTOS - NÃO REGIONALIZÁVEIS

Produto: 6129 - Serviço de desfazimento de imóveis executado (unidade)					
Região	Meta Prevista PPA	Meta Adequada	Meta Realizada	% Realização	Situação
Estado	1,00	1,00	-	-	Não Informado

EXECUÇÃO FÍSICA DOS PRODUTOS - REGIONALIZÁVEIS

Produto: 6130 - Projeto básico de urbanização elaborado (unidade)				
Região	Meta Prevista PPA	Meta Adequada	Total Realizado	%Realização
Região Metropolitana	1,00	1,00	-	-
Região Serrana			1,00	-
Municípios			Meta Realizada	Situação
Teresópolis			1,00	Concluído

Produto: 6131 - Obra de sinalização realizada Rod. BR116 - Ermitage (unidade)				
---	--	--	--	--

Região	Meta Prevista PPA	Meta Adequada	Total Realizado	%Realização
Região Serrana	1,00	1,00	1,00	100,00 %

Municípios	Meta Realizada	Situação
Teresópolis	1,00	Concluído

Produto: 6132 - Mirante da Beleza construído (unidade)

Região	Meta Prevista PPA	Meta Adequada	Total Realizado	%Realização
Região do Médio Paraíba	100,00	100,00	100,00	100,00 %

Municípios	Meta Realizada	Situação
Valença	100,00	Concluído

Produto: 6628 - Mirante Imperial reformado (unidade)

Região	Meta Prevista PPA	Meta Adequada	Total Realizado	%Realização
Região Centro Sul Fluminense	-	-	1,00	-

Municípios	Meta Realizada	Situação
Vassouras	1,00	Concluído

Produto: 6629 - Subsede do Vale da Revolta implantada – Parque dos Três Picos (unidade)

Região	Meta Prevista PPA	Meta Adequada	Total Realizado	%Realização
Região Serrana	-	-	0,28	-

Municípios	Meta Realizada	Situação
Teresópolis	0,28	Em Andamento

Ação: 5384 - IMPLANTAÇÃO DE PROCESSOS ADMINISTRATIVOS DIGITAIS PARA GESTÃO AMBIENTAL

Execução Orçamentária da Ação:	Despesa Autorizada	Despesa Liquidada	% Liq./Desp.Aut.
Unidade Orçamentária (UO): 24020 - UEPSAM	0,00	0,00	-

EXECUÇÃO FÍSICA DOS PRODUTOS - NÃO REGIONALIZÁVEIS

Produto: 6051 - Processo administrativo digital de fiscalização ambiental implantado (unidade)

Região	Meta Prevista PPA	Meta Adequada	Meta Realizada	% Realização	Situação
Estado	1,00	1,00	-	-	Não Informado

Ação: 5452 - DESENVOLVIMENTO DOS INSTRUMENTOS DE GESTÃO AMBIENTAL

Execução Orçamentária da Ação:	Despesa Autorizada	Despesa Liquidada	% Liq./Desp.Aut.
Unidade Orçamentária (UO): 24040 - FECAM	56.000.000,00	659.914,66	1,18 %

EXECUÇÃO FÍSICA DOS PRODUTOS - REGIONALIZÁVEIS

Produto: 5347 - Vaga de capacitação em licenciamento e fiscalização disponibilizada (unidade)

Região	Meta Prevista PPA	Meta Adequada	Total Realizado	%Realização
ESTADO	200,00	200,00	-	-

Produto: 6582 - CONCURSO PÚBLICO PARA O INEA (unidade)

Região	Meta Prevista PPA	Meta Adequada	Total Realizado	%Realização
ESTADO	1,00	1,00	-	-

Programa: 0415 - EDUCAÇÃO AMBIENTAL E GESTÃO PARTICIPATIVA

Meta Financeira PPA Exercício 2019 - Total do Programa				81.000.000,00
Despesa Liquidada LOA 2019 - Total do Programa				452.868,00
Ações do Programa:	Despesa PPA	Dot. Atual LOA	% LOA/PPA	
Total	-	-	-	

Ações do Programa:	Despesa PPA	Dot. Atual LOA	% LOA/PPA
1219 - Disseminação da Educação Ambiental e Mecanismos Sociais de Inclusão	50.000.000,00	50.000.000,00	100,00 %
2955 - Universidade do Ambiente	1.000.000,00	1.000.000,00	100,00 %
A544 - Realização de Ações Socioambientais	30.000.000,00	-	-
Total	81.000.000,00	51.000.000,00	62,96 %

Ação: 1219 - DISSEMINAÇÃO DA EDUCAÇÃO AMBIENTAL E MECANISMOS SOCIAIS DE INCLUSÃO			
Execução Orçamentária da Ação:	Despesa Autorizada	Despesa Liquidada	% Liq./Desp.Aut.
Unidade Orçamentária (UO): 24040 - FECAM	50.000.000,00	39.240,00	0,08 %

EXECUÇÃO FÍSICA DOS PRODUTOS - REGIONALIZÁVEIS

Produto: 5394 - Comunidade atendida por ações socioambientais (unidade)				
Região	Meta Prevista PPA	Meta Adequada	Total Realizado	%Realização
Região Metropolitana	300,00	300,00	-	-

Produto: 5395 - Curso de formação socioambiental realizado (unidade)				
Região	Meta Prevista PPA	Meta Adequada	Total Realizado	%Realização
Região Metropolitana	400,00	400,00	-	-

Produto: 5396 - Evento de educação ambiental realizado (unidade)				
Região	Meta Prevista PPA	Meta Adequada	Total Realizado	%Realização
Região Metropolitana	100,00	100,00	-	-

Produto: 5397 - Escola atendida com atividades de educação ambiental (unidade)				
Região	Meta Prevista PPA	Meta Adequada	Total Realizado	%Realização
Região Metropolitana	300,00	300,00	-	-

Produto: 5398 - Vaga disponibilizada em ação socioambiental (unidade)				
Região	Meta Prevista PPA	Meta Adequada	Total Realizado	%Realização
Região Metropolitana	2.000,00	2.000,00	-	-

Ação: 2955 - UNIVERSIDADE DO AMBIENTE			
Execução Orçamentária da Ação:	Despesa Autorizada	Despesa Liquidada	% Liq./Desp.Aut.
Unidade Orçamentária (UO): 24320 - INEA	1.000.000,00	413.628,00	41,36 %

EXECUÇÃO FÍSICA DOS PRODUTOS - NÃO REGIONALIZÁVEIS

Produto: 6133 - Vagas concedidas em MBA em Gestão Ambiental Integrada (unidade)					
Região	Meta Prevista PPA	Meta Adequada	Meta Realizada	% Realização	Situação
Estado	80,00	80,00	80,00	100,00 %	Concluído

Ação: A544 - REALIZAÇÃO DE AÇÕES SOCIOAMBIENTAIS			
Execução Orçamentária da Ação:	Despesa Autorizada	Despesa Liquidada	% Liq./Desp.Aut.
Unidade Orçamentária (UO): Não se aplica	-	-	-

EXECUÇÃO FÍSICA DOS PRODUTOS - REGIONALIZÁVEIS

Produto: 5394 - Comunidade atendida por ações socioambientais (unidade)				
Região	Meta Prevista PPA	Meta Adequada	Total Realizado	%Realização
Região das Baixadas Litorâneas	6,00	6,00	-	-

Região	Meta Prevista PPA	Meta Adequada	Total Realizado	%Realização
Região do Médio Paraíba	7,00	7,00	-	-

Região	Meta Prevista PPA	Meta Adequada	Total Realizado	%Realização
Região Metropolitana	6,00	6,00	8,00	133,33 %

Municípios	Meta Realizada	Situação
Duque de Caxias	4,00	Em Andamento
Rio de Janeiro	3,00	Em Andamento
São Gonçalo	1,00	Em Andamento

Região	Meta Prevista PPA	Meta Adequada	Total Realizado	%Realização
Região Noroeste Fluminense	6,00	6,00	-	-

Região	Meta Prevista PPA	Meta Adequada	Total Realizado	%Realização
Região Serrana	6,00	6,00	-	-

Produto: 5395 - Curso de formação socioambiental realizado (unidade)

Região	Meta Prevista PPA	Meta Adequada	Total Realizado	%Realização
Região das Baixadas Litorâneas	16,00	16,00	-	-

Região	Meta Prevista PPA	Meta Adequada	Total Realizado	%Realização
Região do Médio Paraíba	17,00	17,00	-	-

Região	Meta Prevista PPA	Meta Adequada	Total Realizado	%Realização
Região Metropolitana	16,00	16,00	12,00	75,00 %

Municípios	Meta Realizada	Situação
Duque de Caxias	5,00	Em Andamento
Rio de Janeiro	6,00	Em Andamento
São Gonçalo	1,00	Em Andamento

Região	Meta Prevista PPA	Meta Adequada	Total Realizado	%Realização
Região Noroeste Fluminense	16,00	16,00	-	-

Região	Meta Prevista PPA	Meta Adequada	Total Realizado	%Realização
Região Serrana	16,00	16,00	-	-

Produto: 5396 - Evento de educação ambiental realizado (unidade)

Região	Meta Prevista PPA	Meta Adequada	Total Realizado	%Realização
Região das Baixadas Litorâneas	16,60	16,60	-	-

Região	Meta Prevista PPA	Meta Adequada	Total Realizado	%Realização
Região do Médio Paraíba	16,60	16,60	-	-

Região	Meta Prevista PPA	Meta Adequada	Total Realizado	%Realização
Região Metropolitana	16,60	16,60	-	-

Região	Meta Prevista PPA	Meta Adequada	Total Realizado	%Realização
Região Noroeste Fluminense	16,60	16,60	-	-

Região	Meta Prevista PPA	Meta Adequada	Total Realizado	%Realização
Região Serrana	16,60	16,60	-	-

Produto: 5397 - Escola atendida com atividades de educação ambiental (unidade)

Região	Meta Prevista PPA	Meta Adequada	Total Realizado	%Realização
Região das Baixadas Litorâneas	15,00	15,00	-	-

Região	Meta Prevista PPA	Meta Adequada	Total Realizado	%Realização
Região do Médio Paraíba	15,00	15,00	-	-

Região	Meta Prevista PPA	Meta Adequada	Total Realizado	%Realização
Região Metropolitana	15,00	15,00	3,00	20,00 %

Municípios	Meta Realizada	Situação
Duque de Caxias	2,00	Em Andamento
Rio de Janeiro	1,00	Em Andamento

Região	Meta Prevista PPA	Meta Adequada	Total Realizado	%Realização
Região Noroeste Fluminense	15,00	15,00	-	-

Região	Meta Prevista PPA	Meta Adequada	Total Realizado	%Realização
Região Serrana	16,00	16,00	-	-

Produto: 5398 - Vaga disponibilizada em ação socioambiental (unidade)

Região	Meta Prevista PPA	Meta Adequada	Total Realizado	%Realização
Região das Baixadas Litorâneas	217,00	217,00	-	-

Região	Meta Prevista PPA	Meta Adequada	Total Realizado	%Realização
Região do Médio Paraíba	217,00	217,00	-	-

Região	Meta Prevista PPA	Meta Adequada	Total Realizado	%Realização
Região Metropolitana	217,00	217,00	160,00	73,73 %

Municípios	Meta Realizada	Situação
Duque de Caxias	98,00	Em Andamento
Rio de Janeiro	37,00	Em Andamento
São Gonçalo	25,00	Em Andamento

Região	Meta Prevista PPA	Meta Adequada	Total Realizado	%Realização
Região Noroeste Fluminense	217,00	217,00	-	-

Região	Meta Prevista PPA	Meta Adequada	Total Realizado	%Realização
Região Serrana	218,00	218,00	-	-

Programa: 0424 - PACTO PELA BIODIVERSIDADE

Meta Financeira PPA Exercício 2019 - Total do Programa				50.000.000,00
Despesa Liquidada LOA 2019 - Total do Programa				1.732.979,10
Ações do Programa:	Despesa PPA	Dot. Atual LOA	% LOA/PPA	
5463 - Proteção da Biodiversidade e dos Sistemas Florestais	5.000.000,00	10.017.647,15	200,35 %	
A545 - Pró - Unidades de Conservações	45.000.000,00	-	-	
Total	50.000.000,00	10.017.647,15	20,04 %	

Ação: 5463 - PROTEÇÃO DA BIODIVERSIDADE E DOS SISTEMAS FLORESTAIS

Execução Orçamentária da Ação:	Despesa Autorizada	Despesa Liquidada	% Liq./Desp.Aut.
Unidade Orçamentária (UO): 24320 - INEA	9.797.647,15	1.732.979,10	17,69 %

EXECUÇÃO FÍSICA DOS PRODUTOS - NÃO REGIONALIZÁVEIS

Produto: 6134 - Centro de primatologia apoiado (unidade)					
Região	Meta Prevista PPA	Meta Adequada	Meta Realizada	% Realização	Situação
Estado	1,00	47.500,00	47.500,00	100,00 %	Em Andamento

EXECUÇÃO FÍSICA DOS PRODUTOS - REGIONALIZÁVEIS

Produto: 6355 - Unidade de conservação apoiada (unidade)				
Região	Meta Prevista PPA	Meta Adequada	Total Realizado	%Realização
Região Metropolitana	1,00	1,00	-	-

Ação: A545 - PRÓ - UNIDADES DE CONSERVAÇÕES			
Execução Orçamentária da Ação:	Despesa Autorizada	Despesa Liquidada	% Liq./Desp.Aut.
Unidade Orçamentária (UO): Não se aplica	-	-	-

EXECUÇÃO FÍSICA DOS PRODUTOS - NÃO REGIONALIZÁVEIS

Produto: 5364 - Programa de voluntariado implantado (unidade)					
Região	Meta Prevista PPA	Meta Adequada	Meta Realizada	% Realização	Situação
Estado	6,00	6,00	2,00	33,33 %	Contínuo

Produto: 5411 - Cadastro Ambiental Rural - CAR validado (unidade)					
Região	Meta Prevista PPA	Meta Adequada	Meta Realizada	% Realização	Situação
Estado	1,00	1.000,00	1.381,00	138,10 %	Concluído

Produto: 6148 - Serviço de defesa ambiental disponibilizado (unidade)					
Região	Meta Prevista PPA	Meta Adequada	Meta Realizada	% Realização	Situação
Estado	250,00	250,00	250,00	100,00 %	Em Andamento

Produto: 6149 - CAR nas Unidades de Conservação (unidade)					
Região	Meta Prevista PPA	Meta Adequada	Meta Realizada	% Realização	Situação
Estado	55.670,00	55.670,00	74.035,40	132,99 %	Concluído

Produto: 6155 - Gerenciamento técnico e fiscalização de obras realizado (unidade)					
Região	Meta Prevista PPA	Meta Adequada	Meta Realizada	% Realização	Situação
Estado	1,00	1,00	1,00	100,00 %	Concluído

Produto: 6159 - Programa de condutores em UC implantado (unidade)					
Região	Meta Prevista PPA	Meta Adequada	Meta Realizada	% Realização	Situação
Estado	3,00	3,00	4,00	133,33 %	Concluído

EXECUÇÃO FÍSICA DOS PRODUTOS - REGIONALIZÁVEIS

Produto: 5346 - Projeto de pagamento por serviços ambientais implantado (unidade)				
Região	Meta Prevista PPA	Meta Adequada	Total Realizado	%Realização
Região Centro Sul Fluminense, Região do Médio Paraíba	0,20	2.519.175,98	3.677.315,98	145,97 %

Municípios	Meta Realizada	Situação
Barra do Piraí	289.102,10	Em Andamento
Barra do Piraí, Valença	2.108.746,78	Concluído
Barra Mansa	990.365,00	Em Andamento
Valença	289.102,10	Em Andamento

Região	Meta Prevista PPA	Meta Adequada	Total Realizado	%Realização
Região Noroeste Fluminense	-	-	1.156.408,40	-

Municípios	Meta Realizada	Situação
Cambuci	289.102,10	Em Andamento
Italva	289.102,10	Em Andamento
Porciúncula	289.102,10	Em Andamento
Varre-Sai	289.102,10	Em Andamento

Produto: 5361 - Regularização fundiária realizada (unidade)				
Região	Meta Prevista PPA	Meta Adequada	Total Realizado	%Realização
Região da Costa Verde, Região Norte Fluminense	2,00	2,00	-	-

Região	Meta Prevista PPA	Meta Adequada	Total Realizado	%Realização
Região Metropolitana	-	-	2,00	-

Municípios	Meta Realizada	Situação
Niterói	1,00	Em Andamento
Rio de Janeiro	1,00	Concluído

Produto: 5417 - Centro de reabilitação de animais silvestres implantado (unidade)				
Região	Meta Prevista PPA	Meta Adequada	Total Realizado	%Realização
Região Serrana	1,00	1,00	-	-

Produto: 6147 - Programa de concessão em UCs implementado (unidade)				
Região	Meta Prevista PPA	Meta Adequada	Total Realizado	%Realização
Região das Baixadas Litorâneas	3,00	3,00	-	-

Região	Meta Prevista PPA	Meta Adequada	Total Realizado	%Realização
Região Metropolitana	-	-	1,00	-

Municípios	Meta Realizada	Situação
Rio de Janeiro	1,00	Em Andamento

Produto: 6150 - Floresta Estadual José Zago implantada (unidade)				
Região	Meta Prevista PPA	Meta Adequada	Total Realizado	%Realização
Região do Médio Paraíba	1,00	1,00	-	-

Região	Meta Prevista PPA	Meta Adequada	Total Realizado	%Realização
Região Serrana	-	-	0,81	-

Municípios	Meta Realizada	Situação
Trajano de Moraes	0,81	Em Andamento

Produto: 6152 - Área restaurada pelo projeto água do Rio das Flores (unidade)				
Região	Meta Prevista PPA	Meta Adequada	Total Realizado	%Realização
Região do Médio Paraíba	100,00	100,00	202,11	202,11 %

Municípios	Meta Realizada	Situação
Valença	202,11	Concluído

Produto: 6153 - Restauração do reservatório Mãe d'Água realizado (unidade)				
Região	Meta Prevista PPA	Meta Adequada	Total Realizado	%Realização
Região Metropolitana	-	-	1,00	-

Municípios	Meta Realizada	Situação
Rio de Janeiro	1,00	Concluído

Região	Meta Prevista PPA	Meta Adequada	Total Realizado	%Realização
Região Norte Fluminense	1,00	1,00	-	-

Produto: 6154 - Obra em unidades prediais realizada - Ermitage (unidade)				
Região	Meta Prevista PPA	Meta Adequada	Total Realizado	%Realização
Região Serrana	1,00	1,00	-	-

Produto: 6156 - Obra para recuperação de sistema de esgotamento sanitário (unidade)				
Região	Meta Prevista PPA	Meta Adequada	Total Realizado	%Realização
Região do Médio Paraíba	-	-	1,00	-

Municípios	Meta Realizada	Situação
Valença	1,00	Concluído

Região	Meta Prevista PPA	Meta Adequada	Total Realizado	%Realização
Região Metropolitana	1,00	1,00	-	-

Produto: 6157 - Projeto básico para sistema de coleta e tratamento de esgoto elaborado (unidade)				
Região	Meta Prevista PPA	Meta Adequada	Total Realizado	%Realização
Região do Médio Paraíba	-	-	0,88	-

Municípios	Meta Realizada	Situação
Valença	0,88	Em Andamento

Região	Meta Prevista PPA	Meta Adequada	Total Realizado	%Realização
Região Serrana	1,00	1,00	-	-

Produto: 6158 - Gerador para sistema de esgotamento sanitário instalado (unidade)				
Região	Meta Prevista PPA	Meta Adequada	Total Realizado	%Realização
Região Metropolitana	1,00	1,00	-	-

Programa: 0019 - PROGRAMA DE DESENVOLVIMENTO SOCIOPRODUTIVO DOS ASSENTAMENTOS URBANOS E RURAIS			
Meta Financeira PPA Exercício 2019 - Total do Programa	9.134.937,00		
Despesa Liquidada LOA 2019 - Total do Programa	246.525,59		
Ações do Programa:	Despesa PPA	Dot. Atual LOA	% LOA/PPA
1119 - Cooperação Técnico-Financeira BNDES/ITERJ	1.965.230,00	4.031.570,78	205,14 %
1557 - Assentamento e Reassentamento de Famílias	1.029.233,00	1.029.233,00	100,00 %
2712 - Apoio ao Fomento Socioprodutivo dos Assentamentos Rurais e Urbanos	303.995,00	398.095,00	130,95 %
2925 - Apoio ao Fomento Socioprodutivo dos Assentamentos Rurais e Urbanos-Contrapartida	3.181.000,00	3.181.000,00	100,00 %
3981 - Cooperação Técnico-Financeira BNDES/ITERJ - Contrapartida	2.602.479,00	2.602.479,00	100,00 %
8040 - Registro da Memória Histórica da Luta pela Terra e Moradia no ERJ	50.000,00	50.000,00	100,00 %
8290 - Financiamento de Projetos de Reforma Agrária pelo Fundo de Terras - FUNTERJ	3.000,00	3.000,00	100,00 %
A411 - Assessoria e Assistência Técnica p/Desenvolvimento Sustentável dos Assentamentos	-	-	-
Total	9.134.937,00	11.295.377,78	123,65 %

Ação: 1119 - COOPERAÇÃO TÉCNICO-FINANCEIRA BNDES/ITERJ			
Execução Orçamentária da Ação:	Despesa Autorizada	Despesa Liquidada	% Liq./Desp.Aut.
Unidade Orçamentária (UO): 24330 - ITERJ	4.031.570,78	0,00	-

EXECUÇÃO FÍSICA DOS PRODUTOS - REGIONALIZÁVEIS

Produto: 4100 - Equipamento comunitário implantado (unidade)				
--	--	--	--	--

Região	Meta Prevista PPA	Meta Adequada	Total Realizado	%Realização
Região das Baixadas Litorâneas	0,00	1,00	0,25	25,00 %

Municípios	Meta Realizada	Situação
Cabo Frio	0,25	Em Andamento

Região	Meta Prevista PPA	Meta Adequada	Total Realizado	%Realização
Região Metropolitana	2,00	0,00	-	-

Região	Meta Prevista PPA	Meta Adequada	Total Realizado	%Realização
Região Norte Fluminense	0,00	1,00	0,25	25,00 %

Municípios	Meta Realizada	Situação
Campos dos Goytacazes	0,25	Em Andamento

Produto: 4105 - Insumo agrícola distribuído (tonelada)				
--	--	--	--	--

Região	Meta Prevista PPA	Meta Adequada	Total Realizado	%Realização
Região Metropolitana	0,50	0,00	-	-

Produto: 5262 - Muda distribuída (unidade)				
--	--	--	--	--

Região	Meta Prevista PPA	Meta Adequada	Total Realizado	%Realização
Região Metropolitana	2.000,00	0,00	-	-

Produto: 5264 - Veículo disponibilizado (unidade)				
---	--	--	--	--

Região	Meta Prevista PPA	Meta Adequada	Total Realizado	%Realização
Região Metropolitana	2,00	0,00	-	-

Produto: 5265 - Unidade produtiva implantada (unidade)				
--	--	--	--	--

Região	Meta Prevista PPA	Meta Adequada	Total Realizado	%Realização
Região Norte Fluminense	1,00	0,00	-	-

Região	Meta Prevista PPA	Meta Adequada	Total Realizado	%Realização
Região Serrana	1,00	0,00	-	-

Produto: 5266 - Equipamento comunitário reformado (unidade)

Região	Meta Prevista PPA	Meta Adequada	Total Realizado	%Realização
Região Metropolitana	1,00	0,00	-	-

Ação: 1557 - ASSENTAMENTO E REASSENTAMENTO DE FAMILIAS

Execução Orçamentária da Ação:	Despesa Autorizada	Despesa Liquidada	% Liq./Desp.Aut.
Unidade Orçamentária (UO): 53610 - FEHIS	451.831,82	0,00	-

EXECUÇÃO FÍSICA DOS PRODUTOS - REGIONALIZÁVEIS

Produto: 2134 - Unidade habitacional construída (unidade)

Região	Meta Prevista PPA	Meta Adequada	Total Realizado	%Realização
Região das Baixadas Litorâneas	3,00	0,00	-	-

Região	Meta Prevista PPA	Meta Adequada	Total Realizado	%Realização
Região Metropolitana	10,00	10,00	0,00	-

Municípios	Meta Realizada	Situação
Duque de Caxias	0,00	Não Iniciado

Região	Meta Prevista PPA	Meta Adequada	Total Realizado	%Realização
Região Serrana	10,00	0,00	-	-

Ação: 2712 - APOIO AO FOMENTO SOCIOPRODUTIVO DOS ASSENTAMENTOS RURAIS E URBANOS

Execução Orçamentária da Ação:	Despesa Autorizada	Despesa Liquidada	% Liq./Desp.Aut.
Unidade Orçamentária (UO): 24330 - ITERJ	340.548,33	49.069,09	14,41 %

EXECUÇÃO FÍSICA DOS PRODUTOS - REGIONALIZÁVEIS

Produto: 2136 - Unidade habitacional recuperada (unidade)

Região	Meta Prevista PPA	Meta Adequada	Total Realizado	%Realização
Região Metropolitana	70,00	0,00	-	-

Produto: 4100 - Equipamento comunitário implantado (unidade)

Região	Meta Prevista PPA	Meta Adequada	Total Realizado	%Realização
Região Metropolitana	2,00	0,00	-	-

Produto: 4105 - Insumo agrícola distribuído (tonelada)

Região	Meta Prevista PPA	Meta Adequada	Total Realizado	%Realização
Região Centro Sul Fluminense	0,50	0,50	0,00	-

Municípios	Meta Realizada	Situação
Vassouras	0,00	Paralisado

Região	Meta Prevista PPA	Meta Adequada	Total Realizado	%Realização
Região da Costa Verde	0,50	0,50	0,00	-

Municípios	Meta Realizada	Situação
Angra dos Reis	0,00	Paralisado

Região	Meta Prevista PPA	Meta Adequada	Total Realizado	%Realização
Região das Baixadas Litorâneas	0,50	0,50	0,00	-

Municípios	Meta Realizada	Situação
Cabo Frio	0,00	Paralisado

Região	Meta Prevista PPA	Meta Adequada	Total Realizado	%Realização
Região do Médio Paraíba	0,50	0,50	0,00	-

Municípios	Meta Realizada	Situação
Valença	0,00	Paralisado

Região	Meta Prevista PPA	Meta Adequada	Total Realizado	%Realização
Região Metropolitana	0,50	0,50	-	-

Região	Meta Prevista PPA	Meta Adequada	Total Realizado	%Realização
Região Noroeste Fluminense	0,50	0,50	0,00	-

Municípios	Meta Realizada	Situação
Italva	0,00	Paralisado

Região	Meta Prevista PPA	Meta Adequada	Total Realizado	%Realização
Região Norte Fluminense	0,50	0,50	0,00	-

Municípios	Meta Realizada	Situação
Campos dos Goytacazes	0,00	Paralisado

Região	Meta Prevista PPA	Meta Adequada	Total Realizado	%Realização
Região Serrana	0,50	0,50	0,00	-

Municípios	Meta Realizada	Situação
Cantagalo	0,00	Paralisado

Produto: 4358 - Obra de infraestrutura realizada em assentamento (unidade)

Região	Meta Prevista PPA	Meta Adequada	Total Realizado	%Realização
Região Metropolitana	1,00	1,00	0,00	-

Municípios	Meta Realizada	Situação
Rio de Janeiro	0,00	Não Iniciado

Região	Meta Prevista PPA	Meta Adequada	Total Realizado	%Realização
Região Serrana	1,00	0,00	-	-

Produto: 5262 - Muda distribuída (unidade)

Região	Meta Prevista PPA	Meta Adequada	Total Realizado	%Realização
Região Centro Sul Fluminense	500,00	500,00	0,00	-

Municípios	Meta Realizada	Situação
Vassouras	0,00	Paralisado

Região	Meta Prevista PPA	Meta Adequada	Total Realizado	%Realização
Região da Costa Verde	500,00	500,00	0,00	-

Municípios	Meta Realizada	Situação
Angra dos Reis	0,00	Paralisado

Região	Meta Prevista PPA	Meta Adequada	Total Realizado	%Realização
Região das Baixadas Litorâneas	500,00	500,00	0,00	-

Municípios	Meta Realizada	Situação
Cabo Frio	0,00	Paralisado

Região	Meta Prevista PPA	Meta Adequada	Total Realizado	%Realização
Região do Médio Paraíba	500,00	500,00	0,00	-

Municípios	Meta Realizada	Situação
Valença	0,00	Paralisado

Região	Meta Prevista PPA	Meta Adequada	Total Realizado	%Realização
Região Metropolitana	1.000,00	1.000,00	0,00	-

Municípios	Meta Realizada	Situação
Rio de Janeiro	0,00	Paralisado

Região	Meta Prevista PPA	Meta Adequada	Total Realizado	%Realização
Região Noroeste Fluminense	1.000,00	1.000,00	0,00	-

Municípios	Meta Realizada	Situação
Italva	0,00	Paralisado

Região	Meta Prevista PPA	Meta Adequada	Total Realizado	%Realização
Região Norte Fluminense	1.000,00	1.000,00	0,00	-

Municípios	Meta Realizada	Situação
Campos dos Goytacazes	0,00	Paralisado

Região	Meta Prevista PPA	Meta Adequada	Total Realizado	%Realização
Região Serrana	1.000,00	1.000,00	0,00	-

Municípios	Meta Realizada	Situação
Cantagalo	0,00	Paralisado

Produto: 5263 - Equipamento produtivo disponibilizado (unidade)

Região	Meta Prevista PPA	Meta Adequada	Total Realizado	%Realização
Região das Baixadas Litorâneas	1,00	0,00	-	-

Produto: 5264 - Veículo disponibilizado (unidade)

Região	Meta Prevista PPA	Meta Adequada	Total Realizado	%Realização
Região Metropolitana	2,00	1,00	0,00	-

Municípios	Meta Realizada	Situação
Rio de Janeiro	0,00	Não Iniciado

Produto: 5265 - Unidade produtiva implantada (unidade)

Região	Meta Prevista PPA	Meta Adequada	Total Realizado	%Realização
Região Metropolitana	1,00	0,00	-	-

Região	Meta Prevista PPA	Meta Adequada	Total Realizado	%Realização
Região Serrana	1,00	0,00	-	-

Produto: 5266 - Equipamento comunitário reformado (unidade)

Região	Meta Prevista PPA	Meta Adequada	Total Realizado	%Realização
Região da Costa Verde	1,00	0,00	-	-

Região	Meta Prevista PPA	Meta Adequada	Total Realizado	%Realização
Região das Baixadas Litorâneas	1,00	0,00	-	-

Região	Meta Prevista PPA	Meta Adequada	Total Realizado	%Realização
Região Metropolitana	2,00	0,00	-	-

Região	Meta Prevista PPA	Meta Adequada	Total Realizado	%Realização
Região Norte Fluminense	1,00	0,00	-	-

Região	Meta Prevista PPA	Meta Adequada	Total Realizado	%Realização
Região Serrana	1,00	0,00	-	-

Produto: 5275 - Cesta básica fornecida (unidade)

Região	Meta Prevista PPA	Meta Adequada	Total Realizado	%Realização
Região Metropolitana	540,00	540,00	0,00	-

Municípios	Meta Realizada	Situação
Rio de Janeiro	0,00	Paralisado

Produto: 5276 - Vaga em transporte escolar rural disponibilizada (unidade)

Região	Meta Prevista PPA	Meta Adequada	Total Realizado	%Realização
Região Metropolitana	30,00	30,00	0,00	-

Municípios	Meta Realizada	Situação
Duque de Caxias	0,00	Paralisado

Região	Meta Prevista PPA	Meta Adequada	Total Realizado	%Realização
Região Norte Fluminense	50,00	50,00	0,00	-

Municípios	Meta Realizada	Situação
Campos dos Goytacazes	0,00	Paralisado

Produto: 6570 - APOIO A FEIRA ESTADUAL DA REFORMA AGRARIA CICERO GUEDES (unidade)

Região	Meta Prevista PPA	Meta Adequada	Total Realizado	%Realização
ESTADO	1,00	0,00	-	-

Ação: 2925 - APOIO AO FOMENTO SOCIOPRODUTIVO DOS ASSENTAMENTOS RURAIS E URBANOS-CONTRAPARTIDA

Execução Orçamentária da Ação:	Despesa Autorizada	Despesa Liquidada	% Liq./Desp.Aut.
Unidade Orçamentária (UO): 53610 - FEHIS	1.396.454,46	197.456,50	14,14 %

EXECUÇÃO FÍSICA DOS PRODUTOS - REGIONALIZÁVEIS

Produto: 6062 - Contrapartida realizada (unidade)

Região	Meta Prevista PPA	Meta Adequada	Total Realizado	%Realização
ESTADO	1,00	0,00	-	-

Ação: 3981 - COOPERAÇÃO TÉCNICO-FINANCEIRA BNDES/ITERJ - CONTRAPARTIDA

Execução Orçamentária da Ação:	Despesa Autorizada	Despesa Liquidada	% Liq./Desp.Aut.
Unidade Orçamentária (UO): 53610 - FEHIS	1.142.484,56	0,00	-

EXECUÇÃO FÍSICA DOS PRODUTOS - REGIONALIZÁVEIS

Produto: 6062 - Contrapartida realizada (unidade)

Região	Meta Prevista PPA	Meta Adequada	Total Realizado	%Realização
ESTADO	1,00	0,00	-	-

Ação: 8040 - REGISTRO DA MEMÓRIA HISTÓRICA DA LUTA PELA TERRA E MORADIA NO ERJ

Execução Orçamentária da Ação:	Despesa Autorizada	Despesa Liquidada	% Liq./Desp.Aut.
Unidade Orçamentária (UO): 53610 - FEHIS	21.949,93	0,00	-

EXECUÇÃO FÍSICA DOS PRODUTOS - NÃO REGIONALIZÁVEIS

Produto: 5270 - Registro produzido (unidade)

Região	Meta Prevista PPA	Meta Adequada	Meta Realizada	% Realização	Situação
Estado	2,00	10,00	23,00	230,00 %	Concluído

EXECUÇÃO FÍSICA DOS PRODUTOS - REGIONALIZÁVEIS

Produto: 2196 - Evento realizado (unidade)				
Região	Meta Prevista PPA	Meta Adequada	Total Realizado	%Realização
Região Centro Sul Fluminense	-	-	1,00	-
	Municípios		Meta Realizada	Situação
	Três Rios		1,00	Concluído
Região	Meta Prevista PPA	Meta Adequada	Total Realizado	%Realização
Região da Costa Verde	-	-	2,00	-
	Municípios		Meta Realizada	Situação
	Angra dos Reis		1,00	Concluído
	Parati		1,00	Concluído
Região	Meta Prevista PPA	Meta Adequada	Total Realizado	%Realização
Região do Médio Paraíba	-	-	1,00	-
	Municípios		Meta Realizada	Situação
	Itatiaia		1,00	Concluído
Região	Meta Prevista PPA	Meta Adequada	Total Realizado	%Realização
Região Metropolitana	2,00	2,00	6,00	300,00 %
	Municípios		Meta Realizada	Situação
	Rio de Janeiro		6,00	Concluído

Ação: 8290 - FINANCIAMENTO DE PROJETOS DE REFORMA AGRÁRIA PELO FUNDO DE TERRAS - FUNTERJ			
Execução Orçamentária da Ação:	Despesa Autorizada	Despesa Liquidada	% Liq./Desp.Aut.
Unidade Orçamentária (UO): 24640 - FUNTERJ	3.000,00	0,00	-

EXECUÇÃO FÍSICA DOS PRODUTOS - REGIONALIZÁVEIS

Produto: 5263 - Equipamento produtivo disponibilizado (unidade)				
Região	Meta Prevista PPA	Meta Adequada	Total Realizado	%Realização
Região Metropolitana	1,00	80,00	-	-

Ação: A411 - ASSESSORIA E ASSISTÊNCIA TÉCNICA P/DESENVOLVIMENTO SUSTENTÁVEL DOS ASSENTAMENTOS			
Execução Orçamentária da Ação:	Despesa Autorizada	Despesa Liquidada	% Liq./Desp.Aut.
Unidade Orçamentária (UO): Não se aplica	-	-	-

EXECUÇÃO FÍSICA DOS PRODUTOS - REGIONALIZÁVEIS

Produto: 4603 - Visita técnica realizada (unidade)				
Região	Meta Prevista PPA	Meta Adequada	Total Realizado	%Realização
Região Centro Sul Fluminense	160,00	160,00	118,00	73,75 %
	Municípios		Meta Realizada	Situação
	Miguel Pereira		118,00	Contínuo
Região	Meta Prevista PPA	Meta Adequada	Total Realizado	%Realização
Região da Costa Verde	160,00	160,00	77,00	48,12 %
	Municípios		Meta Realizada	Situação
	Mangaratiba		77,00	Contínuo
Região	Meta Prevista PPA	Meta Adequada	Total Realizado	%Realização
Região das Baixadas Litorâneas	160,00	160,00	127,00	79,38 %

Municípios	Meta Realizada	Situação
Cabo Frio	127,00	Contínuo

Região	Meta Prevista PPA	Meta Adequada	Total Realizado	%Realização
Região do Médio Paraíba	160,00	160,00	193,00	120,62 %

Municípios	Meta Realizada	Situação
Barra do Piraí	39,00	Contínuo
Rio Claro	52,00	Contínuo
Valença	102,00	Contínuo

Região	Meta Prevista PPA	Meta Adequada	Total Realizado	%Realização
Região Metropolitana	480,00	480,00	806,00	167,92 %

Municípios	Meta Realizada	Situação
Duque de Caxias	46,00	Contínuo
Japeri	194,00	Contínuo
Magé	104,00	Contínuo
Nova Iguaçu	26,00	Contínuo
Paracambi	48,00	Contínuo
Petrópolis	145,00	Contínuo
Queimados	26,00	Contínuo
Rio de Janeiro	163,00	Contínuo
São Gonçalo	54,00	Contínuo

Região	Meta Prevista PPA	Meta Adequada	Total Realizado	%Realização
Região Noroeste Fluminense	160,00	160,00	109,00	68,12 %

Municípios	Meta Realizada	Situação
Italva	109,00	Contínuo

Região	Meta Prevista PPA	Meta Adequada	Total Realizado	%Realização
Região Norte Fluminense	160,00	160,00	117,00	73,12 %

Municípios	Meta Realizada	Situação
Campos dos Goytacazes	68,00	Contínuo
Conceição de Macabu	49,00	Contínuo

Região	Meta Prevista PPA	Meta Adequada	Total Realizado	%Realização
Região Serrana	160,00	160,00	-	-

Produto: 5269 - Projeto técnico realizado (unidade)

Região	Meta Prevista PPA	Meta Adequada	Total Realizado	%Realização
Região das Baixadas Litorâneas	10,00	1,00	0,90	90,00 %

Municípios	Meta Realizada	Situação
Cabo Frio	0,90	Em Andamento

Região	Meta Prevista PPA	Meta Adequada	Total Realizado	%Realização
Região Metropolitana	5,00	1,00	0,50	50,00 %

Municípios	Meta Realizada	Situação
Duque de Caxias	0,50	Em Andamento

Região	Meta Prevista PPA	Meta Adequada	Total Realizado	%Realização
Região Noroeste Fluminense	5,00	1,00	-	-

Região	Meta Prevista PPA	Meta Adequada	Total Realizado	%Realização
Região Norte Fluminense	10,00	1,00	1,25	125,00 %

Municípios	Meta Realizada	Situação
Campos dos Goytacazes	1,25	Concluído

Região	Meta Prevista PPA	Meta Adequada	Total Realizado	%Realização
Região Serrana	10,00	1,00	-	-

Programa: 0052 - PROGRAMA DE REGULARIZAÇÃO FUNDIÁRIA RURAL E URBANA - NOSSA TERRA			
Meta Financeira PPA Exercício 2019 - Total do Programa			8.562.812,00
Despesa Liquidada LOA 2019 - Total do Programa			31.113,00
Ações do Programa:	Despesa PPA	Dot. Atual LOA	% LOA/PPA
2710 - Regularização Fundiária de Interesse Social	5.931.562,00	5.931.562,00	100,00 %
5581 - Geocadastro e Regularização Fundiária de Imóveis Rurais no Rio de Janeiro	2.631.250,00	4.614.123,23	175,36 %
A487 - Assessoria / Cooperação Técnica em RFIS	-	-	-
Total	8.562.812,00	10.545.685,23	123,16 %

Ação: 2710 - REGULARIZAÇÃO FUNDIÁRIA DE INTERESSE SOCIAL				
Execução Orçamentária da Ação:		Despesa Autorizada	Despesa Liquidada	% Liq./Desp.Aut.
Unidade Orçamentária (UO): 53610 - FEHIS		2.603.947,24	31.113,00	1,19 %

EXECUÇÃO FÍSICA DOS PRODUTOS - REGIONALIZÁVEIS

Produto: 5271 - Cadastro socioeconômico realizado (unidade)				
Região	Meta Prevista PPA	Meta Adequada	Total Realizado	%Realização
Região Centro Sul Fluminense	1.100,00	1.100,00	-	-

Região	Meta Prevista PPA	Meta Adequada	Total Realizado	%Realização
Região do Médio Paraíba	575,00	575,00	30,00	5,22 %

Municípios	Meta Realizada	Situação
Valença	30,00	Em Andamento

Região	Meta Prevista PPA	Meta Adequada	Total Realizado	%Realização
Região Metropolitana	8.500,00	8.500,00	2.221,00	26,13 %

Municípios	Meta Realizada	Situação
Duque de Caxias	60,00	Em Andamento
Niterói	107,00	Concluído
Rio de Janeiro	1.847,00	Concluído
São Gonçalo	207,00	Em Andamento

Região	Meta Prevista PPA	Meta Adequada	Total Realizado	%Realização
Região Serrana	600,00	600,00	-	-

Produto: 5272 - Levantamento topográfico realizado (unidade)				
Região	Meta Prevista PPA	Meta Adequada	Total Realizado	%Realização
Região Centro Sul Fluminense	1.100,00	0,00	-	-

Região	Meta Prevista PPA	Meta Adequada	Total Realizado	%Realização
Região do Médio Paraíba	575,00	30,00	30,00	100,00 %

Municípios	Meta Realizada	Situação
Valença	30,00	Em Andamento

Região	Meta Prevista PPA	Meta Adequada	Total Realizado	%Realização
Região Metropolitana	8.500,00	3.750,00	1.468,00	39,15 %

Municípios	Meta Realizada	Situação
Rio de Janeiro	1.448,00	Concluído
São Gonçalo	20,00	Em Andamento

Região	Meta Prevista PPA	Meta Adequada	Total Realizado	%Realização
Região Serrana	600,00	0,00	-	-

Produto: 5273 - Diagnóstico realizado (unidade)

Região	Meta Prevista PPA	Meta Adequada	Total Realizado	%Realização
Região Centro Sul Fluminense	2,00	0,00	-	-

Região	Meta Prevista PPA	Meta Adequada	Total Realizado	%Realização
Região do Médio Paraíba	5,00	1,00	1,00	100,00 %

Municípios	Meta Realizada	Situação
Valença	1,00	Em Andamento

Região	Meta Prevista PPA	Meta Adequada	Total Realizado	%Realização
Região Metropolitana	7,00	4,00	3,00	75,00 %

Municípios	Meta Realizada	Situação
Rio de Janeiro	3,00	Contínuo

Região	Meta Prevista PPA	Meta Adequada	Total Realizado	%Realização
Região Serrana	1,00	0,00	-	-

Produto: 5274 - Título de regularização fundiária concedido (unidade)

Região	Meta Prevista PPA	Meta Adequada	Total Realizado	%Realização
Região das Baixadas Litorâneas	550,00	200,00	82,00	41,00 %

Municípios	Meta Realizada	Situação
Arraial do Cabo	82,00	Em Andamento

Região	Meta Prevista PPA	Meta Adequada	Total Realizado	%Realização
Região do Médio Paraíba	0,00	30,00	-	-

Região	Meta Prevista PPA	Meta Adequada	Total Realizado	%Realização
Região Metropolitana	2.000,00	2.450,00	772,00	31,51 %

Municípios	Meta Realizada	Situação
Duque de Caxias	85,00	Em Andamento
Japeri	1,00	Em Andamento
Maricá	4,00	Concluído
Niterói	242,00	Concluído
Nova Iguaçu	11,00	Concluído
Rio de Janeiro	429,00	Concluído

Produto: 6449 - Família beneficiada - Regularização Fundiária Urbana Social (unidade)

Região	Meta Prevista PPA	Meta Adequada	Total Realizado	%Realização
Região Metropolitana	4.000,00	1.500,00	459,00	30,60 %

Municípios	Meta Realizada	Situação
Rio de Janeiro	459,00	Em Andamento

Produto: 6546 - REGULARIZAÇÃO FUNDIÁRIA DA COMUNIDADE DA FAZENDINHA EM NITEROI (unidade)				
Região	Meta Prevista PPA	Meta Adequada	Total Realizado	%Realização
Região Metropolitana	450,00	450,00	-	-

Ação: 5581 - GEOCADASTRO E REGULARIZAÇÃO FUNDIÁRIA DE IMÓVEIS RURAIS NO RIO DE JANEIRO			
Execução Orçamentária da Ação:	Despesa Autorizada	Despesa Liquidada	% Liq./Desp.Aut.
Unidade Orçamentária (UO): 24330 - ITERJ	2.402.550,73	0,00	-

EXECUÇÃO FÍSICA DOS PRODUTOS - NÃO REGIONALIZÁVEIS

Produto: 6450 - Licença de software adquirida (unidade)					
Região	Meta Prevista PPA	Meta Adequada	Meta Realizada	% Realização	Situação
Estado	1,00	1,00	-	-	Não Informado

EXECUÇÃO FÍSICA DOS PRODUTOS - REGIONALIZÁVEIS

Produto: 5131 - Equipamento adquirido (unidade)				
Região	Meta Prevista PPA	Meta Adequada	Total Realizado	%Realização
Região Metropolitana	4,00	0,00	-	-

Produto: 5264 - Veículo disponibilizado (unidade)				
Região	Meta Prevista PPA	Meta Adequada	Total Realizado	%Realização
Região Metropolitana	1,00	1,00	-	-

Produto: 5271 - Cadastro socioeconômico realizado (unidade)				
Região	Meta Prevista PPA	Meta Adequada	Total Realizado	%Realização
Região Metropolitana	1.073,00	1.073,00	-	-

Produto: 5272 - Levantamento topográfico realizado (unidade)				
Região	Meta Prevista PPA	Meta Adequada	Total Realizado	%Realização
Região Metropolitana	1.073,00	1.073,00	-	-

Produto: 6449 - Família beneficiada - Regularização Fundiária Urbana Social (unidade)				
Região	Meta Prevista PPA	Meta Adequada	Total Realizado	%Realização
Região Metropolitana	1.073,00	1.073,00	-	-

Produto: 6451 - Cadastro Ambiental Rural (CAR) realizado (unidade)				
Região	Meta Prevista PPA	Meta Adequada	Total Realizado	%Realização
Região Metropolitana	1.073,00	1.073,00	-	-

Ação: A487 - ASSESSORIA / COOPERAÇÃO TÉCNICA EM RFIS			
Execução Orçamentária da Ação:	Despesa Autorizada	Despesa Liquidada	% Liq./Desp.Aut.
Unidade Orçamentária (UO): Não se aplica	-	-	-

EXECUÇÃO FÍSICA DOS PRODUTOS - REGIONALIZÁVEIS

Produto: 5268 - Assessoria em regularização fundiária realizada (unidade)				
Região	Meta Prevista PPA	Meta Adequada	Total Realizado	%Realização
Região Centro Sul Fluminense	5,00	2,00	1,00	50,00 %

Municípios	Meta Realizada	Situação
Três Rios	1,00	Concluído

Região	Meta Prevista PPA	Meta Adequada	Total Realizado	%Realização
Região da Costa Verde	5,00	2,00	1,00	50,00 %

Municípios	Meta Realizada	Situação
Angra dos Reis	1,00	Concluído

Região	Meta Prevista PPA	Meta Adequada	Total Realizado	%Realização
Região das Baixadas Litorâneas	5,00	3,00	3,00	100,00 %

Municípios	Meta Realizada	Situação
Arraial do Cabo	3,00	Concluído

Região	Meta Prevista PPA	Meta Adequada	Total Realizado	%Realização
Região do Médio Paraíba	5,00	2,00	11,00	550,00 %

Municípios	Meta Realizada	Situação
Porto Real	5,00	Concluído
Quatis	1,00	Concluído
Resende	5,00	Em Andamento

Região	Meta Prevista PPA	Meta Adequada	Total Realizado	%Realização
Região Metropolitana	5,00	10,00	19,00	190,00 %

Municípios	Meta Realizada	Situação
Itaboraí	1,00	Em Andamento
Maricá	1,00	Em Andamento
Niterói	1,00	Em Andamento
Petrópolis	12,00	Concluído
Queimados	1,00	Em Andamento
Rio de Janeiro	2,00	Concluído
São João de Meriti	1,00	Em Andamento

Região	Meta Prevista PPA	Meta Adequada	Total Realizado	%Realização
Região Noroeste Fluminense	5,00	2,00	1,00	50,00 %

Municípios	Meta Realizada	Situação
Italva	1,00	Em Andamento

Região	Meta Prevista PPA	Meta Adequada	Total Realizado	%Realização
Região Norte Fluminense	5,00	2,00	1,00	50,00 %

Municípios	Meta Realizada	Situação
Cardoso Moreira	1,00	Concluído

Região	Meta Prevista PPA	Meta Adequada	Total Realizado	%Realização
Região Serrana	5,00	2,00	2,00	100,00 %

Municípios	Meta Realizada	Situação
Nova Friburgo	1,00	Em Andamento
Trajano de Moraes	1,00	Concluído

Programa: 0014 - REESTRUTURAÇÃO INSTITUCIONAL DO DEPARTAMENTO DE RECURSOS MINERAIS DO ERJ			
Meta Financeira PPA Exercício 2019 - Total do Programa	578.308,00		
Despesa Liquidada LOA 2019 - Total do Programa	-		
Ações do Programa:	Despesa PPA	Dot. Atual LOA	% LOA/PPA
5398 - Modernização e Reestruturação do DRM-RJ	578.308,00	1.001,00	0,17 %
Total	578.308,00	1.001,00	0,17 %

Ação: 5398 - MODERNIZAÇÃO E REESTRUTURAÇÃO DO DRM-RJ			
Execução Orçamentária da Ação:	Despesa Autorizada	Despesa Liquidada	% Liq./Desp.Aut.
Unidade Orçamentária (UO): 24370 - DRM	1,00	0,00	-

EXECUÇÃO FÍSICA DOS PRODUTOS - NÃO REGIONALIZÁVEIS

Produto: 2140 - Acervo técnico digitalizado (unidade)					
Região	Meta Prevista PPA	Meta Adequada	Meta Realizada	% Realização	Situação
Estado	0,25	0,25	1,00	400,00 %	Em Andamento

Produto: 5021 - Parque tecnológico reestruturado (unidade)					
Região	Meta Prevista PPA	Meta Adequada	Meta Realizada	% Realização	Situação
Estado	0,25	0,25	0,00	0,00 %	Paralisado

Produto: 5023 - Instalação predial reformada (unidade)					
Região	Meta Prevista PPA	Meta Adequada	Meta Realizada	% Realização	Situação
Estado	0,25	0,25	0,00	0,00 %	Não Iniciado

Programa: 0394 - REVITALIZAÇÃO DO SETOR DE ROCHAS ORNAMENTAIS E DESENVOLVIMENTO DO SETOR MINERAL			
Meta Financeira PPA Exercício 2019 - Total do Programa	1.092.078,00		
Despesa Liquidada LOA 2019 - Total do Programa	29.153,38		
Ações do Programa:	Despesa PPA	Dot. Atual LOA	% LOA/PPA
1131 - Identificação de Novas Rochas Potenciais no Estado do Rio de Janeiro	122.153,00	1.001,00	0,82 %
2850 - Regularização da Atividade Mineral	603.972,00	27.560,00	4,56 %
2851 - Apoio ao Desenvolvimento Econômico dos APLs de Base Mineral	74.773,00	4.101,00	5,48 %
5397 - Atração de Novas Empresas da Cadeia Produtiva de Rochas Ornamentais	291.180,00	5.000,00	1,72 %
A433 - Difusão de Informações do Setor Mineral	-	-	-
Total	1.092.078,00	37.662,00	3,45 %

Ação: 1131 - IDENTIFICAÇÃO DE NOVAS ROCHAS POTENCIAIS NO ESTADO DO RIO DE JANEIRO			
Execução Orçamentária da Ação:	Despesa Autorizada	Despesa Liquidada	% Liq./Desp.Aut.
Unidade Orçamentária (UO): 24370 - DRM	1,00	0,00	-

EXECUÇÃO FÍSICA DOS PRODUTOS - NÃO REGIONALIZÁVEIS

Produto: 5028 - Área potencial mapeada (unidade)					
Região	Meta Prevista PPA	Meta Adequada	Meta Realizada	% Realização	Situação
Estado	1,00	1,00	0,00	0,00 %	Não Iniciado

Ação: 2850 - REGULARIZAÇÃO DA ATIVIDADE MINERAL			
Execução Orçamentária da Ação:	Despesa Autorizada	Despesa Liquidada	% Liq./Desp.Aut.
Unidade Orçamentária (UO): 24370 - DRM	26.654,80	24.445,38	91,71 %

EXECUÇÃO FÍSICA DOS PRODUTOS - REGIONALIZÁVEIS

Produto: 2389 - Certificado de Registro Mineral emitido (unidade)				
Região	Meta Prevista PPA	Meta Adequada	Total Realizado	%Realização
Região Centro Sul Fluminense	-	-	27,00	-
	Municípios		Meta Realizada	Situação
	Comendador Levy Gasparian		2,00	Em Andamento
	Engenheiro Paulo de Frontin		1,00	Em Andamento
	Miguel Pereira		2,00	Em Andamento
	Paraíba do Sul		5,00	Em Andamento
	Paty do Alferes		3,00	Em Andamento
	Sapucaia		1,00	Em Andamento
	Três Rios		9,00	Em Andamento
	Vassouras		4,00	Em Andamento
Região	Meta Prevista PPA	Meta Adequada	Total Realizado	%Realização
Região da Costa Verde	-	-	12,00	-
	Municípios		Meta Realizada	Situação
	Angra dos Reis		5,00	Em Andamento
	Mangaratiba		1,00	Em Andamento
	Parati		6,00	Em Andamento
Região	Meta Prevista PPA	Meta Adequada	Total Realizado	%Realização
Região das Baixadas Litorâneas	-	-	34,00	-
	Municípios		Meta Realizada	Situação
	Araruama		5,00	Em Andamento
	Cabo Frio		3,00	Em Andamento
	Casimiro de Abreu		6,00	Em Andamento
	Iguaba Grande		1,00	Em Andamento
	São Pedro da Aldeia		7,00	Em Andamento
	Saquarema		8,00	Em Andamento
	Silva Jardim		4,00	Em Andamento
Região	Meta Prevista PPA	Meta Adequada	Total Realizado	%Realização
Região do Médio Paraíba	-	-	36,00	-
	Municípios		Meta Realizada	Situação
	Barra do Piraí		6,00	Em Andamento
	Barra Mansa		10,00	Em Andamento
	Itatiaia		1,00	Em Andamento
	Pinheiral		3,00	Em Andamento
	Piraí		1,00	Em Andamento
	Quatis		2,00	Em Andamento
	Resende		2,00	Em Andamento
	Rio Claro		3,00	Em Andamento
	Rio das Flores		2,00	Em Andamento
	Valença		3,00	Em Andamento
	Volta Redonda		3,00	Em Andamento
Região	Meta Prevista PPA	Meta Adequada	Total Realizado	%Realização
Região Metropolitana	600,00	600,00	175,00	29,17 %

Municípios	Meta Realizada	Situação
Belford Roxo	2,00	Em Andamento
Cachoeiras de Macacu	7,00	Em Andamento
Duque de Caxias	9,00	Em Andamento
Guapimirim	2,00	Em Andamento
Itaboraí	21,00	Em Andamento
Itaguaí	11,00	Em Andamento
Japeri	4,00	Em Andamento
Magé	11,00	Em Andamento
Maricá	7,00	Em Andamento
Niterói	1,00	Em Andamento
Nova Iguaçu	4,00	Em Andamento
Paracambi	1,00	Em Andamento
Petrópolis	7,00	Em Andamento
Queimados	1,00	Em Andamento
Rio Bonito	19,00	Em Andamento
Rio de Janeiro	14,00	Em Andamento
São Gonçalo	9,00	Em Andamento
Seropédica	36,00	Em Andamento
Tanguá	9,00	Em Andamento

Região	Meta Prevista PPA	Meta Adequada	Total Realizado	%Realização
Região Noroeste Fluminense	-	-	53,00	-

Municípios	Meta Realizada	Situação
Aperibé	2,00	Em Andamento
Bom Jesus do Itabapoana	1,00	Em Andamento
Cambuci	6,00	Em Andamento
Italva	3,00	Em Andamento
Itaocara	1,00	Em Andamento
Itaperuna	5,00	Em Andamento
Laje do Muriaé	2,00	Em Andamento
Miracema	2,00	Em Andamento
Natividade	3,00	Em Andamento
Porciúncula	1,00	Em Andamento
Santo Antônio de Pádua	26,00	Em Andamento
São José de Ubá	1,00	Em Andamento

Região	Meta Prevista PPA	Meta Adequada	Total Realizado	%Realização
Região Norte Fluminense	-	-	65,00	-

Municípios	Meta Realizada	Situação
Campos dos Goytacazes	39,00	Em Andamento
Cardoso Moreira	4,00	Em Andamento
Conceição de Macabu	2,00	Em Andamento
Macaé	11,00	Em Andamento
São Fidélis	4,00	Em Andamento
São Francisco de Itabapoana	3,00	Em Andamento
São João da Barra	2,00	Em Andamento

Região	Meta Prevista PPA	Meta Adequada	Total Realizado	%Realização
Região Serrana	-	-	38,00	-

Municípios	Meta Realizada	Situação
Bom Jardim	3,00	Em Andamento
Cantagalo	4,00	Em Andamento
Carmo	6,00	Em Andamento
Duas Barras	1,00	Em Andamento
Macuco	1,00	Em Andamento
Nova Friburgo	5,00	Em Andamento
Santa Maria Madalena	2,00	Em Andamento
São José do Vale do Rio Preto	2,00	Em Andamento
Sumidouro	4,00	Em Andamento
Teresópolis	8,00	Em Andamento
Trajano de Moraes	2,00	Em Andamento

Produto: 2390 - Fiscalização mineral realizada (unidade)

Região	Meta Prevista PPA	Meta Adequada	Total Realizado	%Realização
ESTADO	300,00	300,00	232,15	77,38 %

Região	Meta Prevista PPA	Meta Adequada	Total Realizado	%Realização
Região Centro Sul Fluminense	-	-	22,00	-

Municípios	Meta Realizada	Situação
Areal	1,00	Em Andamento
Comendador Levy Gasparian	1,00	Em Andamento
Paraíba do Sul	5,00	Em Andamento
Sapucaia	1,00	Em Andamento
Três Rios	13,00	Em Andamento
Vassouras	1,00	Em Andamento

Região	Meta Prevista PPA	Meta Adequada	Total Realizado	%Realização
Região da Costa Verde	-	-	14,00	-

Municípios	Meta Realizada	Situação
Mangaratiba	14,00	Concluído

Região	Meta Prevista PPA	Meta Adequada	Total Realizado	%Realização
Região das Baixadas Litorâneas	-	-	0,15	-

Municípios	Meta Realizada	Situação
Silva Jardim	0,15	Concluído

Região	Meta Prevista PPA	Meta Adequada	Total Realizado	%Realização
Região do Médio Paraíba	-	-	17,00	-

Municípios	Meta Realizada	Situação
Valença	17,00	Em Andamento

Região	Meta Prevista PPA	Meta Adequada	Total Realizado	%Realização
Região Metropolitana	-	-	88,00	-

Municípios	Meta Realizada	Situação
Itaboraí	25,00	Em Andamento
Itaguaí	11,00	Em Andamento
Magé	5,00	Em Andamento
Maricá	4,00	Em Andamento
Rio Bonito	4,00	Em Andamento
São Gonçalo	8,00	Em Andamento
Seropédica	27,00	Em Andamento
Tanguá	4,00	Em Andamento

Região	Meta Prevista PPA	Meta Adequada	Total Realizado	%Realização
Região Noroeste Fluminense	-	-	38,00	-

Municípios	Meta Realizada	Situação
Cambuci	1,00	Em Andamento
Itaperuna	2,00	Em Andamento
Natividade	3,00	Em Andamento
Porciúncula	1,00	Em Andamento
Santo Antônio de Pádua	31,00	Em Andamento

Região	Meta Prevista PPA	Meta Adequada	Total Realizado	%Realização
Região Norte Fluminense	-	-	16,00	-

Municípios	Meta Realizada	Situação
Campos dos Goytacazes	9,00	Em Andamento
São Fidélis	3,00	Em Andamento
São Francisco de Itabapoana	4,00	Em Andamento

Região	Meta Prevista PPA	Meta Adequada	Total Realizado	%Realização
Região Serrana	-	-	37,00	-

Municípios	Meta Realizada	Situação
Cantagalo	2,00	Em Andamento
Nova Friburgo	29,00	Em Andamento
São José do Vale do Rio Preto	2,00	Em Andamento
Sumidouro	1,00	Em Andamento
Teresópolis	3,00	Em Andamento

Ação: 2851 - APOIO AO DESENVOLVIMENTO ECONÔMICO DOS APLS DE BASE MINERAL			
Execução Orçamentária da Ação:	Despesa Autorizada	Despesa Liquidada	% Liq./Desp.Aut.
Unidade Orçamentária (UO): 24370 - DRM	3.101,00	3.100,00	99,97 %

EXECUÇÃO FÍSICA DOS PRODUTOS - REGIONALIZÁVEIS

Produto: 5094 - Apoio técnico aos APLs de Base Mineral realizado (unidade)				
Região	Meta Prevista PPA	Meta Adequada	Total Realizado	%Realização
ESTADO	3,00	3,00	5,00	166,67 %

Região	Meta Prevista PPA	Meta Adequada	Total Realizado	%Realização
Região Metropolitana	-	-	1,00	-

Municípios	Meta Realizada	Situação
Maricá	1,00	Em Andamento

Região	Meta Prevista PPA	Meta Adequada	Total Realizado	%Realização
Região Noroeste Fluminense	-	-	3,00	-

Municípios	Meta Realizada	Situação
Santo Antônio de Pádua	3,00	Em Andamento

Região	Meta Prevista PPA	Meta Adequada	Total Realizado	%Realização
Região Norte Fluminense	-	-	1,00	-

Municípios	Meta Realizada	Situação
Campos dos Goytacazes	1,00	Em Andamento

Ação: 5397 - ATRAÇÃO DE NOVAS EMPRESAS DA CADEIA PRODUTIVA DE ROCHAS ORNAMENTAIS			
Execução Orçamentária da Ação:	Despesa Autorizada	Despesa Liquidada	% Liq./Desp.Aut.
Unidade Orçamentária (UO): 24370 - DRM	4.000,00	1.608,00	40,20 %

EXECUÇÃO FÍSICA DOS PRODUTOS - NÃO REGIONALIZÁVEIS

Produto: 5029 - Área para implantação de empresas do setor de rochas ornamentais identificada (unidade)					
Região	Meta Prevista PPA	Meta Adequada	Meta Realizada	% Realização	Situação
Estado	3,00	3,00	0,00	0,00 %	Em Andamento

Produto: 5171 - Setor Mineral divulgado nacional e internacionalmente (unidade)					
Região	Meta Prevista PPA	Meta Adequada	Meta Realizada	% Realização	Situação
Estado	5,00	5,00	2,00	40,00 %	Em Andamento

EXECUÇÃO FÍSICA DOS PRODUTOS - REGIONALIZÁVEIS

Produto: 5030 - Empresa nova instalada (unidade)					
Região	Meta Prevista PPA	Meta Adequada	Total Realizado	%Realização	
ESTADO	9,00	9,00	18,00	200,00 %	

Região	Meta Prevista PPA	Meta Adequada	Total Realizado	%Realização
Região Centro Sul Fluminense	-	-	1,00	-

Municípios	Meta Realizada	Situação
Miguel Pereira	1,00	Em Andamento

Região	Meta Prevista PPA	Meta Adequada	Total Realizado	%Realização
Região das Baixadas Litorâneas	-	-	2,00	-

Municípios	Meta Realizada	Situação
Casimiro de Abreu	1,00	Em Andamento
Iguaba Grande	1,00	Em Andamento

Região	Meta Prevista PPA	Meta Adequada	Total Realizado	%Realização
Região do Médio Paraíba	-	-	1,00	-

Municípios	Meta Realizada	Situação
Pinheiral	1,00	Em Andamento

Região	Meta Prevista PPA	Meta Adequada	Total Realizado	%Realização
Região Metropolitana	-	-	1,00	-

Municípios	Meta Realizada	Situação
Seropédica	1,00	Em Andamento

Região	Meta Prevista PPA	Meta Adequada	Total Realizado	%Realização
Região Noroeste Fluminense	-	-	9,00	-

Municípios	Meta Realizada	Situação
Miracema	1,00	Em Andamento
Natividade	1,00	Em Andamento
Santo Antônio de Pádua	6,00	Em Andamento
São José de Ubá	1,00	Em Andamento

Região	Meta Prevista PPA	Meta Adequada	Total Realizado	%Realização
Região Norte Fluminense	-	-	1,00	-

Municípios	Meta Realizada	Situação
Campos dos Goytacazes	1,00	Em Andamento

Região	Meta Prevista PPA	Meta Adequada	Total Realizado	%Realização
Região Serrana	-	-	3,00	-

Municípios	Meta Realizada	Situação
Nova Friburgo	1,00	Em Andamento
São Sebastião do Alto	1,00	Em Andamento
Teresópolis	1,00	Em Andamento

Ação: A433 - DIFUSÃO DE INFORMAÇÕES DO SETOR MINERAL			
Execução Orçamentária da Ação:	Despesa Autorizada	Despesa Liquidada	% Liq./Desp.Aut.
Unidade Orçamentária (UO): Não se aplica	-	-	-

EXECUÇÃO FÍSICA DOS PRODUTOS - NÃO REGIONALIZÁVEIS

Produto: 5104 - Anuário, Catálogo e Boletim Mineral do ERJ publicado (unidade)					
Região	Meta Prevista PPA	Meta Adequada	Meta Realizada	% Realização	Situação
Estado	2,00	2,00	0,00	0,00 %	Em Andamento

Programa: 0395 - EST E PESQ EM GEOL, REC MIN, PETR E HIDROGEOL E ANÁLISE E DIAG DE ESCORREGAMENTO			
Meta Financeira PPA Exercício 2019 - Total do Programa		690.819,00	
Despesa Liquidada LOA 2019 - Total do Programa		16.399,92	
Ações do Programa:	Despesa PPA	Dot. Atual LOA	% LOA/PPA
1130 - Identificação de Áreas para a Exploração de Águas Subterrâneas	168.000,00	5.000,00	2,98 %
2853 - Prevenção, Análise de Desastre Geológico e Risco Geol em Obras de Infraestrutura	260.955,00	17.970,00	6,89 %
2855 - Ampliação e Difusão do Conhecimento do Petróleo e do Meio Físico	261.864,00	5.000,00	1,91 %
Total	690.819,00	27.970,00	4,05 %

Ação: 1130 - IDENTIFICAÇÃO DE ÁREAS PARA A EXPLORAÇÃO DE ÁGUAS SUBTERRÂNEAS			
Execução Orçamentária da Ação:	Despesa Autorizada	Despesa Liquidada	% Liq./Desp.Aut.
Unidade Orçamentária (UO): 24370 - DRM	4.000,00	1.523,00	38,08 %

EXECUÇÃO FÍSICA DOS PRODUTOS - NÃO REGIONALIZÁVEIS

Produto: 5024 - Aquífero mapeado (unidade)					
Região	Meta Prevista PPA	Meta Adequada	Meta Realizada	% Realização	Situação
Estado	1,00	1,00	0,00	0,00 %	Em Andamento

EXECUÇÃO FÍSICA DOS PRODUTOS - REGIONALIZÁVEIS

Produto: 5096 - Poço tubular alocado (unidade)				
Região	Meta Prevista PPA	Meta Adequada	Total Realizado	%Realização
ESTADO	10,00	10,00	0,00	-

Ação: 2853 - PREVENÇÃO, ANÁLISE DE DESASTRE GEOLÓGICO E RISCO GEOL EM OBRAS DE INFRAESTRUTURA			
Execução Orçamentária da Ação:	Despesa Autorizada	Despesa Liquidada	% Liq./Desp.Aut.
Unidade Orçamentária (UO): 24370 - DRM	13.012,00	11.759,12	90,37 %

EXECUÇÃO FÍSICA DOS PRODUTOS - NÃO REGIONALIZÁVEIS

Produto: 5025 - Cartografia de risco e escorregamentos por município mapeado (unidade)					
Região	Meta Prevista PPA	Meta Adequada	Meta Realizada	% Realização	Situação
Estado	5,00	5,00	1,00	20,00 %	Em Andamento

Produto: 5101 - Documento técnico sobre Risco Geológico emitido (unidade)					
Região	Meta Prevista PPA	Meta Adequada	Meta Realizada	% Realização	Situação
Estado	100,00	100,00	145,00	145,00 %	Em Andamento

EXECUÇÃO FÍSICA DOS PRODUTOS - REGIONALIZÁVEIS

Produto: 5026 - Capacitação sobre risco geológico promovida (unidade)				
Região	Meta Prevista PPA	Meta Adequada	Total Realizado	%Realização
ESTADO	3,00	3,00	3,00	100,00 %

Região	Meta Prevista PPA	Meta Adequada	Total Realizado	%Realização
Região Metropolitana	-	-	3,00	-
	Municípios		Meta Realizada	Situação
	Nova Iguaçu		3,00	Em Andamento

Produto: 5095 - Palestra sobre prevenção de risco geológico nas comunidades realizada (unidade)				
Região	Meta Prevista PPA	Meta Adequada	Total Realizado	%Realização
ESTADO	10,00	10,00	7,00	70,00 %

Região	Meta Prevista PPA	Meta Adequada	Total Realizado	%Realização
Região Metropolitana	-	-	7,00	-
	Municípios		Meta Realizada	Situação
	Niterói		2,00	Em Andamento
	Nova Iguaçu		5,00	Em Andamento

Ação: 2855 - AMPLIAÇÃO E DIFUSÃO DO CONHECIMENTO DO PETRÓLEO E DO MEIO FÍSICO			
Execução Orçamentária da Ação:	Despesa Autorizada	Despesa Liquidada	% Liq./Desp.Aut.
Unidade Orçamentária (UO): 24370 - DRM	5.000,00	3.117,80	62,36 %

EXECUÇÃO FÍSICA DOS PRODUTOS - NÃO REGIONALIZÁVEIS

Produto: 5087 - Mapa ou produto temático geológico e do meio físico produzido (unidade)					
Região	Meta Prevista PPA	Meta Adequada	Meta Realizada	% Realização	Situação
Estado	50,00	50,00	96,00	192,00 %	Em Andamento

Produto: 5088 - Publicação sobre produção de petróleo e distribuição de royalties editada (unidade)					
Região	Meta Prevista PPA	Meta Adequada	Meta Realizada	% Realização	Situação
Estado	7,00	7,00	12,00	171,43 %	Em Andamento

Produto: 5089 - Placa de risco geológico e do Projeto Caminhos Geológicos produzida (unidade)					
Região	Meta Prevista PPA	Meta Adequada	Meta Realizada	% Realização	Situação
Estado	5,00	5,00	0,00	0,00 %	Em Andamento

Produto: 5090 - Documento técnico produzido (unidade)					
---	--	--	--	--	--

EXECUÇÃO FÍSICA DOS PRODUTOS - NÃO REGIONALIZÁVEIS

Região	Meta Prevista PPA	Meta Adequada	Meta Realizada	% Realização	Situação
Estado	4,00	4,00	1,00	25,00 %	Em Andamento

EXECUÇÃO FÍSICA DOS PRODUTOS - REGIONALIZÁVEIS

Produto: 2393 - Área com oportunidade de extração mineral identificada (unidade)

Região	Meta Prevista PPA	Meta Adequada	Total Realizado	%Realização
ESTADO	1,00	1,00	0,00	-

Produto: 2407 - Palestra sobre geologia realizada (unidade)

Região	Meta Prevista PPA	Meta Adequada	Total Realizado	%Realização
ESTADO	10,00	10,00	4,00	40,00 %

Região	Meta Prevista PPA	Meta Adequada	Total Realizado	%Realização
Região Metropolitana	-	-	4,00	-

Municípios	Meta Realizada	Situação
Nova Iguaçu	2,00	Em Andamento
Rio de Janeiro	2,00	Em Andamento

INTRODUÇÃO

A SEAP é composta e exerce suas funções através de: I- Órgãos de assistência direta e imediata ao Secretário do Estado subordinados ao Gabinete do Secretário; II- Órgãos de Inteligência subordinados à Superintendência de Inteligência do Sistema Penitenciário); III – Órgãos de Gestão e Correição subordinados a Subsecretaria Geral; IV- Órgãos de Planejamento e Coordenação subordinados à Subsecretaria de Gestão Estratégica, à Subsecretaria de Gestão, Finanças e Planejamento e à Subsecretaria de Tratamento Penitenciário; e por fim, composta pelos Órgãos de Execução Finalística subordinados à Subsecretaria de Gestão Operacional. Cabe, ainda, mencionar a existência do Fundo Especial Penitenciário (FUESP) que integra a estrutura juntamente com os órgãos supracitados.

A devida secretaria ainda exerce a administração penitenciária nas regiões do Estado, Região Metropolitana, Região Noroeste Fluminense, Região Norte Fluminense e Região do Médio Paraíba, criadas com o objetivo de dar assistência mais personalizada às unidades prisionais. O número total de unidades administradas pela SEAP é de 67, dentre elas há unidades prisionais bem como Núcleos de Credenciamento.

Dentre as medidas adotadas, com o intuito de economizar e aperfeiçoar a utilização de verba pública tem-se: uma enorme economia gerada na realização das licitações. Desta forma, os contratos de caráter emergencial (TAC), em especial os referentes à alimentação nas unidades prisionais e núcleos administrados pela SEAP, foram substituídos por licitações devidamente formalizadas. Essa estratégia gerou uma economia de aproximadamente R\$160.000.000,00 (cento e sessenta milhões de reais).

É importante mencionar a economia gerada pela utilização e aplicação de recursos externos, como, por exemplo, o Fundo Estadual de Investimentos e Ações de Segurança Pública (FISED), que foi conquistada pela administração atual para substituir as despesas que eram custeadas através de fonte de recurso 100, oriundas da Fazenda. A medida proporciona que esta verba possa ser investida em outras necessidades e melhorias.

Além disso, o ano de 2019 foi desafiador para a administração penitenciária. Dado ao histórico de inadimplência e sobre preço que foram praticados em gestões passadas, controlar, e gerenciar a manutenção das prestações de serviços contínuos e essenciais tornou-se primordial para manter toda a estrutura da Secretaria em funcionamento.

Diante do exposto, cabe elogiar e destacar o honorável trabalho e gestão da Subsecretaria de Gestão, Finanças e Planejamento pela excelente administração e otimização dos recursos durante o período de total calamidade financeira que o Estado atravessa.

Programa 0119 - GARANTIA DOS DIREITOS DOS CUSTODIADOS

Ação 8227 - Fornecimento de Alimentação

O programa tem como objetivo fornecer alimentação diária aos apenados que estão sob custódia das unidades prisionais administradas pela SEAP, pois os apenados, enquanto privados de liberdade carecem da atenção ao direito básico à alimentação diária, bem como os servidores que atuam nas unidades. Ademais, essa atividade deve ser oferecida de forma contínua para que haja provimento diário de alimentação ao apenado e os servidores do sistema penitenciário.

É importante ressaltar que a os recursos do programa foram distribuídos para atender a necessidades das 67 unidades prisionais divididas entre as quatro regiões: Metropolitana, Norte Fluminense, Noroeste Fluminense e Média Paraíba. Para que haja uma ideia real do benefício quantitativo e qualitativo que tanto os custodiados quanto os servidores prisionais recebem calculou-se que foram custeadas 51.968.726 (cinquenta e um milhões, novecentos e sessenta e oito mil, setecentos e vinte e seis) refeições durante o ano de 2019.

Deve-se compreender que garantir o direito à alimentação, um dos direitos fundamentais básicos do preso, tem assento constitucional no princípio da dignidade da pessoa humana, presente no Artigo 5º da Constituição Federal; além da previsão expressa na Lei de Execuções Penais, sendo, portanto, inconcebível a desconsideração de sua importância.

Ainda versando sobre o tema, torna-se mister ligar o direito à alimentação ao compromisso que a SEAP, enquanto órgão, possui: o de ressocializar, ou seja, reintegrar uma pessoa novamente ao convívio social por meio de políticas humanísticas. E torná-la sociável por meio de condutas reprováveis pela sociedade e/ou normas positivadas, sem que haja perda da dignidade.

Ação 8228 - Assistência em Saúde aos Custodiados

Esse programa destina-se diretamente à manutenção da saúde dos custodiados e custodiadas com o intuito de dar-lhes acesso ao direito à saúde, educação, assistência social e demais promoções em defesa dos direitos individuais, coletivos e difusos, expresso no art. 5º da Constituição Federal de 1988. O citado acesso em cooperação, com a oferta de outros direitos essenciais, confere ao apenado (a) a possibilidade real de ressocialização.

Importante é ressaltar que a decadência deste projeto acarretaria em total descumprimento da legislação maior que rege todos os ideais de nossa sociedade. O sistema penitenciário se encontra em colapso. Há superlotação das celas, precariedade e insalubridade que tornam as prisões um ambiente propício à proliferação de epidemias e ao contágio de doenças. Os fatores estruturais são agravados pelo sedentarismo, impacto psicológico, lugubridade da prisão e fazem com que o preso que ali adentrou numa condição sadia, de lá não saia sem ser acometido de uma doença ou com sua resistência física e saúde fragilizadas, o que gera a dupla penalização do indivíduo: a pena privativa de liberdade e a diminuição da qualidade de sua saúde.

Hodiernamente, a SEAP proveu: 808.672 atendimentos clínicos; 21.907 atendimentos psicológicos; 107.351 atendimentos sociais; 5.089 atendimentos especializados à saúde da

mulher custodiada; 51.728 atendimentos hospitalares; e 19.122 atendimentos odontológicos, durante o ano de 2019.

Diante do exposto, confia-se que as carências que o programa se propõe a suprir sejam evidenciadas e legitimadas, para que sejam atenuados gradualmente os fatores de miserabilidade da pessoa humana que persistem no sistema penitenciário até sua erradicação. Urge que tais medidas continuem sendo implementadas para que a sociedade caminhe rumo ao futuro de ressocialização efetiva.

Programa 0123 - VALORIZAÇÃO DOS OPERADORES DO SISTEMA PRISIONAL

Ação 8270 - Capacitação Escola de Gestão Penitenciária e Centro Instrução Especializada

Objetiva-se, através desse programa, permitir o aprimoramento das competências dos agentes penitenciários e promover a iniciativas de valorização desses servidores. Atrelado a isso, visa-se, ainda, ampliar a capacidade técnica do servidor e recuperar sua dignidade econômica, bem como a de seus familiares. A estratégia para que esses objetivos sejam alcançados dá-se através da realização de capacitações e reestruturação do plano de cargos e salários, abertura de novos cargos, além de EPI (Equipamento de Proteção Individual) adequado às atribuições dos cargos.

Sabe-se que o cenário em que se encontra o Estado expõe várias crises oriundas da financeira, entre elas está a carcerária. Com a crise carcerária, não há apenas a enorme dificuldade em manter a dignidade dos custodiados prisionais. Essa, por diversas vezes, falta aos servidores que administram os cuidados aos custodiados. Criando uma insatisfação generalizada na corporação.

Há que se relatar, em caráter de necessidade, os malefícios da falta de reconhecimento e incentivo profissional. Em estudos da área, os “baixos níveis de apoio aos funcionários” estão entre os elementos responsáveis pelo sentimento de desvalorização profissional, o que frequentemente pode levar a doenças e distúrbios mentais e psicológicos.

Portanto, intenta-se, com este programa erradicar a desvalorização do servidor público da Administração Penitenciária do Estado, oportunizando ao mesmo a possibilidade de ser um profissional probo, eficiente, saudável e eficaz, pois estas qualidades aprimoram o desenvolvimento do trabalho público e colaboram para que a ressocialização dos custodiados não seja utópica.

Programa 0120 - GESTÃO DO SISTEMA PRISIONAL

Ação 8232 - Gestão do Sistema Logístico

A SEAP no exercício de suas atribuições objetiva, através do referido programa, implantar, expandir e melhorar, utilizando-se da modernização das atividades atinentes a cautela dos apenados, em conformidade com o preconizado pelos Direitos Humanos e prezando pela sua dignidade, bem como suprir os servidores em suas atividades administrativas e operacionais primordiais.

A fim de colaborar para a segurança de custodiados e servidores, a eficaz aplicação do programa permite que o fiel cumprimento das imposições legais punitivas aos apenados esteja em conformidade com seus direitos, através da ampliação da capacidade administrativa e operacional do servidor. O programa é de suma importância para a Administração, pois dele depende a provisão de colchões, enxoval penitenciário, estojos de higiene pessoal para os apenados e, por exemplo, equipamentos de vigilância e monitoramento, e veículos para auxiliar na mobilização do efetivo e dos apenados.

Em 2019, a dita Secretaria, por intermédio do presente programa, proveu novos 9.113 colchões, 726.112 estojos de higiene pessoal, 2.353 Equipamentos de monitoramento, 102.229 enxovais penitenciários, além disso, foram providenciados veículos operacionais para contribuir com as ações planejadas pela gestão. Logo, o objetivo supracitado é atingido por intermédio da modernização das instalações, serventias e equipamentos atinentes a cautela dos apenados, bem como ampliação da capacidade administrativa e operacional do servidor.

Ação 5393 - Construção e Reforma do Sistema Prisional

Como todos os programas implementados pela SEAP, o de Construção e Reforma é, também, de suma importância para que sejam respeitados os direitos básicos ao custodiado. Uma vez que, a revitalização e construção de novas celas tornam possível a ampliação de vagas nas unidades prisionais, para acompanhar a demanda imposta ao sistema penitenciário.

Importante, informar que o programa tem como objetivo construir, expandir e melhorar a infraestrutura prisional atinente a cautela dos apenados, em conformidade com o preconizado pelos Direitos Humanos e prezando pela sua dignidade. E da mesma forma, permitir o fiel cumprimento das imposições legais punitivas aos apenados em conformidade com seus direitos através do atendimento das demandas de engenharia e obras das unidades prisionais, administrativas e hospitalares.

Em decorrência disso, o objetivo tem sido atingido, por ações que já foram citadas acima, como, por exemplo, a construção e a alteração física através de serviços de obras e engenharia da capacidade do Sistema Prisional. Em caso concreto, cita-se o Contrato 001/2019 que foi celebrado para a construção da Estação de Tratamento de Esgoto – ETE, nas dependências do Presídio Diomedes Vinhosa Muniz – SEAP-VM, localizado na Avenida ZoelloSolla, Nº 100 – Bairro Frigorífico – Itaperuna. Valor R\$ 2.156.396,84 (dois milhões, cento e cinquenta e seis mil, trezentos e noventa e seis reais, oitenta e quatro centavos).

Suporte às Atividades Finalísticas Peninteciárias

Verifica-se a importância dessa medida por sua natureza de dar suporte às atividades administrativas, logísticas e hospitalares do sistema prisional, e às Unidades Prisionais através do Fundo Especial Penitenciário (FUESP). Para tal, é necessário dotar o Gestor de alternativas de apoio às atividades finalísticas da SEAP. Entende-se que mesmo que haja programas mais específicos para prover tais matérias, a necessidade de suporte não pode ser descartada, visto que podem ocorrer casos que fujam às rotinas administrativas desta Pasta.

Assim, esse conjunto de medidas visa aprimorar os meios disponíveis para cumprimento das medidas cautelares e sancionatórias aos apenados. Ademais, não apenas esses são

beneficiados pelo programa, mas também os servidores os quais têm suas necessidades atendidas, quer seja com provisão de EPIs, quer seja com outras carências.

Suplementação a Projetos Penitenciários

Verifica-se a importância dessa medida por sua natureza de dar suporte às atividades de construção e reforma. A SEAP no exercício de suas atribuições objetiva, através do referido programa, ampliar a quantidade e qualidade de vagas disponíveis no sistema prisional e reformar as unidades que se encontram deterioradas. E dotar o Gestor de alternativa de apoio através do Fundo Especial Penitenciário (FUESP) na complementação da execução dos programas e projetos da Administração Penitenciária.

O objetivo supracitado é atingido por intermédio de construções e alterações físicas através de serviços de obras e engenharia da capacidade do Sistema Prisional através do fomento do Fundo Especial Penitenciário. Sua importância é fundamental para que as construções e reformas possam ser realizadas à medida que as demandas surjam.

A carência da matéria vai além, somente, das necessidades emergenciais, não obstante sejam muito reais é preciso olhar para o futuro e antecipar as questões, desenvolvendo projetos de curto, médio e longo prazo para melhor exercer os princípios da eficiência e eficácia.

Ação 8231 - Estabelecimento de Parcerias Público-Privadas para Gestão de Unidades Prisionais

Vista a discrepância entre as garantias penais e realidade do sistema prisional brasileiro e estadual, é mister que o programa de “Incentivo a oportunidades econômicas e sociais” seja fomentado, para que a dignidade humana a que tantos se referem no Artigo 5º da Constituição Federal seja viabilizada aos acautelados.

Conforme consta no lema da Secretaria de Estado, “Ressocializar para o futuro conquistar”, é vital que os apenados tenham incentivos para que não haja reincidência em ilícitos penais. A pena de privação de liberdade já inclui o indivíduo em um “microcosmo prisional” impondo-lhe suas próprias regras e rotinas que diferem das da sociedade atual. Diante disto, a fim de cumprir o princípio da legalidade é necessário dar ao acautelado uma chance real para prover-se econômica e socialmente, quando em liberdade.

Tal projeto tem o caráter primordialmente educativo, no que tange ao aprendizado de convivência em sociedade, de conteúdos e de alternativas legais para seu sustento, e permite o reequilíbrio econômico, com melhorias para os apenados, através da divisão de responsabilidades e interesses entre Estado e Setor Privado. Logo, fica evidente a enorme necessidade de recursos investidos nesse programa para que haja, de fato, um processo ressocializatório.

Os referidos programas vigoram de acordo com a base e/ou exigência legais expostas pelos seguintes textos:

Constituição Federal de 1988, Constituição do Estado do Rio de Janeiro 1989, Lei nº 7.210/84 - Lei de Execução Penal, Decreto-Lei nº 220/75 - Regime Jurídico Único dos funcionários Públicos Civis do Poder Executivo do ERJ, Decreto Estadual nº 2.479/79 - Regulamenta o Estatuto dos

Funcionários Públicos Civis do Poder Executivo do ERJ, Plano Diretor de Melhorias para o Sistema Prisional estabelecido pelo DEPEN e Portaria MJC n 1414/2016, Lei Complementar nº 101, 04 mai 2000 - Lei de Responsabilidade Fiscal, Lei nº 8.429, 02 jun 1992 - Atos de Improbidade, Lei nº 8.666, 21 jun 1993 - Licitações e Contratos, Lei nº 8.987, 13 fev 1995 - Del. de Serv. Público - Concessão e Permissão, Lei nº 10.520, 17 jul 2002 - Pregão, Lei nº 11.107, 06 abr 2005 - Normas Gerais de Contratação de Consórcios, Lei nº 12.462, 05 ago 2011 - Regime Diferenciado de Contratações, Lei Federal nº 12.846, de 01 ago 2013 - Dispõe sobre a responsabilização administrativa e civil de pessoas jurídicas pela prática de atos contra a Adm. Pub. , nacional ou estrangeira, e da outras prov., Instrução Normativa nº 5, 25 de mai de 2017 - Dispõe sobre as regras e diretrizes do procedimento de contratação, Instrução Normativa nº 5, 27 de jun de 2014 - Dispõe sobre os procedimentos administrativos básicos para a realização de pesquisa de preços para a aquisição de bens e contratação de serviços em geral, Instrução Normativa nº 7, 20 de set de 2018 - Dispõe sobre as regras e diretrizes do procedimento de contratação de serv. sob o regime de execução indireta no âmbito da Adm. Pub. fed. direta., Lei nº 287, 04 dez 1979 - Aprovação do Código de Administração Financeira, Decreto nº 3.149, de 28 abr 1980 - Regulamenta o Título XI do Cod. de Adm. Financeira e Contabilidade Pública, aprovado pela Lei no. 287, de 04/12/79, que dispõe sobre as licitações e os contratos administrativos, Decreto nº 31.863, de 16 set 2002 - Regulamentação do Pregão, Decreto nº 31.864, de 16 set 2002 - Regulamenta a Modalidade Pregão Eletrônico, Decreto nº 40.873, de 02 ago 2007 - Disp. Sistema de Reg. de Preços na área de TI, Decreto nº 41.203 de 03 mar 2008 - Dispõe sobre a contratação de serviços continuados, Decreto nº 42.091, de 27 out 2009 - Institui, no âmbito do Poder Executivo do Estado do Rio de Janeiro, o Sistema Integrado de Gestão de Aquisições - SIGA, Decreto nº 42.092, de 27 out 2009 - Institui o Sistema Logístico no Estado do Rio de Janeiro - SISLOG, Decreto nº 42.301, de 12 fev 2010 - Regula o Sistema de Suprimentos do Poder Executivo do ERJ, Decreto nº 44.558, de 13 jan 2014 - Gestão dos Bens Móveis., Decreto nº 44.857, de 27 jun 2014 - Regulamenta o Sistema de Registro de Preços., Decreto nº 45.600, de 16 mar 2016 - Regulamenta a Gestão e Fiscalização das Contratações e Altera o Decreto 42.301, de 12 fev de 2010., Decreto nº 45.802, de 26 out 2016 - Institui a Política Estadual de Gestão Estratégica de Suprimentos - GES., Decreto nº 46.188 de 06 dez 2017 - Regulamenta, no âmbito do Estado do Rio de Janeiro, a lei nº 13.303 de 30 de junho de 2016, que dispõe sobre o estatuto jurídico da empresa pública, da sociedade ..., Decreto nº 40.788, 01 jul de 2007 - Dispõe sobre o sistema integrado de aquisição e distribuição de combustíveis derivados de petróleo - SIADC, revoga o decreto nº 28.176, de 20/04/2001 e ..., Decreto nº 43.261, de 27 de out 2011 - Regulamenta a Estadual nº 6.043 de 19 de setembro de 2011 que dispõe sobre a qualificação de entidades sem fins lucrativos como Organizações Sociais, Decreto nº 46.642/2019 - Regulamenta a fase preparatória das contratações no âmbito do Estado do Rio de Janeiro, demais resoluções e portarias atinentes.

Orgão: 25000 - SECRETARIA DE ESTADO DE ADMINISTRAÇÃO PENITENCIÁRIA

Unidade de Planejamento (UP): 25010 - Secretaria de Estado de Administração Penitenciária

Programa: 0070 - GESTÃO OPERACIONAL DA POLÍCIA			
Meta Financeira PPA Exercício 2019 - Total do Programa	1.438.748.024,00		
Despesa Liquidada LOA 2019 - Total do Programa	719.195.371,13		
Ações do Programa:	Despesa PPA	Dot. Atual LOA	% LOA/PPA
5586 - Apoio a Programas e Projetos da Administração Penitenciária - FISED	40.000.000,00	69.597.121,76	173,99 %
Total	40.000.000,00	69.597.121,76	173,99 %

Ação: 5586 - APOIO A PROGRAMAS E PROJETOS DA ADMINISTRAÇÃO PENITENCIÁRIA - FISED			
Execução Orçamentária da Ação:	Despesa Autorizada	Despesa Liquidada	% Liq./Desp.Aut.
Unidade Orçamentária (UO): 51660 - FISED	69.597.121,76	17.902.027,39	25,72 %

EXECUÇÃO FÍSICA DOS PRODUTOS - NÃO REGIONALIZÁVEIS

Produto: 4951 - Capacitação externa custeada (unidade)					
Região	Meta Prevista PPA	Meta Adequada	Meta Realizada	% Realização	Situação
Estado	30,00	30,00	0,00	0,00 %	Concluído

Produto: 6401 - Regime Adicional de Serviço - RAS operacionalizado (unidade)					
Região	Meta Prevista PPA	Meta Adequada	Meta Realizada	% Realização	Situação
Estado	1,00	1,00	0,00	0,00 %	Concluído

EXECUÇÃO FÍSICA DOS PRODUTOS - REGIONALIZÁVEIS

Produto: 2340 - Unidade prisional reformada (unidade)				
Região	Meta Prevista PPA	Meta Adequada	Total Realizado	%Realização
Região do Médio Paraíba	2,00	2,00	0,00	-

Municípios	Meta Realizada	Situação
Resende	0,00	Concluído
Volta Redonda	0,00	Concluído

Região	Meta Prevista PPA	Meta Adequada	Total Realizado	%Realização
Região Metropolitana	55,00	55,00	0,00	-

Municípios	Meta Realizada	Situação
Japeri	0,00	Concluído
Magé	0,00	Concluído
Niterói	0,00	Concluído
Rio de Janeiro	0,00	Concluído
São Gonçalo	0,00	Concluído

Região	Meta Prevista PPA	Meta Adequada	Total Realizado	%Realização
Região Noroeste Fluminense	3,00	3,00	0,00	-

Municípios	Meta Realizada	Situação
Itaperuna	0,00	Concluído

Região	Meta Prevista PPA	Meta Adequada	Total Realizado	%Realização
Região Norte Fluminense	5,00	5,00	0,00	-

Municípios	Meta Realizada	Situação
Campos dos Goytacazes	0,00	Concluído

Produto: 2341 - Veículo adquirido (unidade)				
Região	Meta Prevista PPA	Meta Adequada	Total Realizado	%Realização
ESTADO	30,00	30,00	0,00	-

Produto: 2918 - Unidade administrativa reformada (unidade)				
Região	Meta Prevista PPA	Meta Adequada	Total Realizado	%Realização
Região Metropolitana	1,00	1,00	0,00	-

Municípios	Meta Realizada	Situação
Japeri	0,00	Concluído
Magé	0,00	Concluído
Niterói	0,00	Concluído
Rio de Janeiro	0,00	Concluído
São Gonçalo	0,00	Concluído

Produto: 3997 - Unidade prisional construída (unidade)				
Região	Meta Prevista PPA	Meta Adequada	Total Realizado	%Realização
Região Metropolitana	2,00	2,00	0,00	-

Municípios	Meta Realizada	Situação
Japeri	0,00	Concluído
Magé	0,00	Concluído
Niterói	0,00	Concluído
Rio de Janeiro	0,00	Concluído
São Gonçalo	0,00	Concluído

Produto: 5058 - Vaga em curso de formação disponibilizada (unidade)				
Região	Meta Prevista PPA	Meta Adequada	Total Realizado	%Realização
Região Metropolitana	400,00	400,00	0,00	-

Municípios	Meta Realizada	Situação
Japeri	0,00	Concluído
Magé	0,00	Concluído
Niterói	0,00	Concluído
Rio de Janeiro	0,00	Concluído
São Gonçalo	0,00	Concluído

Produto: 5059 - Vaga em curso de especialização disponibilizada (unidade)				
Região	Meta Prevista PPA	Meta Adequada	Total Realizado	%Realização
Região Metropolitana	450,00	450,00	666,03	148,01 %

Municípios	Meta Realizada	Situação
Japeri	32,00	Concluído
Magé	2,03	Concluído
Niterói	99,00	Concluído
Rio de Janeiro	523,00	Concluído
São Gonçalo	10,00	Concluído

Programa: 0119 - GARANTIA DOS DIREITOS DOS CUSTODIADOS				
Meta Financeira PPA Exercício 2019 - Total do Programa			506.020.042,00	
Despesa Liquidada LOA 2019 - Total do Programa			212.150.995,33	
Ações do Programa:	Despesa PPA	Dot. Atual LOA	% LOA/PPA	
2218 - Apoio às Unidades de Saúde do Sistema Penitenciário	17.020.042,00	88,00	0,00 %	
Total	17.020.042,00	88,00	0,00 %	

Ações do Programa:	Despesa PPA	Dot. Atual LOA	% LOA/PPA
8227 - Fornecimento de Alimentação	465.000.000,00	332.867.673,94	71,58 %
8228 - Assistência em Saúde aos Custodiados	24.000.000,00	1.730.928,00	7,21 %
Total	506.020.042,00	334.598.689,94	66,12 %

Ação: 2218 - APOIO ÀS UNIDADES DE SAÚDE DO SISTEMA PENITENCIÁRIO			
Execução Orçamentária da Ação:	Despesa Autorizada	Despesa Liquidada	% Liq./Desp.Aut.
Unidade Orçamentária (UO): 29610 - FES	88,00	88,00	100,00 %

EXECUÇÃO FÍSICA DOS PRODUTOS - REGIONALIZÁVEIS

Produto: 2214 - Unidade própria de saúde operacionalizada (unidade)				
---	--	--	--	--

Região	Meta Prevista PPA	Meta Adequada	Total Realizado	%Realização
ESTADO	1,00	1,00	4,00	400,00 %

Região	Meta Prevista PPA	Meta Adequada	Total Realizado	%Realização
Região Metropolitana	-	-	4,00	-

Municípios	Meta Realizada	Situação
Niterói	1,00	Concluído
Rio de Janeiro	3,00	Concluído

Ação: 8227 - FORNECIMENTO DE ALIMENTAÇÃO			
Execução Orçamentária da Ação:	Despesa Autorizada	Despesa Liquidada	% Liq./Desp.Aut.
Unidade Orçamentária (UO): 25010 - SEAP	212.016.472,45	212.016.472,45	100,00 %

EXECUÇÃO FÍSICA DOS PRODUTOS - REGIONALIZÁVEIS

Produto: 3896 - Refeição fornecida a pessoas custodiadas (unidade)				
--	--	--	--	--

Região	Meta Prevista PPA	Meta Adequada	Total Realizado	%Realização
Região do Médio Paraíba	1.313.280,00	1.313.280,00	582.897,00	44,38 %

Municípios	Meta Realizada	Situação
Resende	292.070,00	Concluído
Volta Redonda	290.827,00	Concluído

Região	Meta Prevista PPA	Meta Adequada	Total Realizado	%Realização
Região Metropolitana	97.587.912,00	97.587.912,00	48.152.950,00	49,34 %

Municípios	Meta Realizada	Situação
Japeri	3.712.315,00	Concluído
Magé	1.721.695,00	Concluído
Niterói	842.236,00	Concluído
Rio de Janeiro	38.925.906,00	Concluído
São Gonçalo	2.950.798,00	Concluído

Região	Meta Prevista PPA	Meta Adequada	Total Realizado	%Realização
Região Noroeste Fluminense	2.031.840,00	2.031.840,00	749.503,00	36,89 %

Municípios	Meta Realizada	Situação
Itaperuna	749.503,00	Concluído

Região	Meta Prevista PPA	Meta Adequada	Total Realizado	%Realização
Região Norte Fluminense	5.811.840,00	5.811.840,00	2.483.376,00	42,73 %

Municípios	Meta Realizada	Situação
Campos dos Goytacazes	2.483.376,00	Concluído

Ação: 8228 - ASSISTÊNCIA EM SAÚDE AOS CUSTODIADOS			
Execução Orçamentária da Ação:	Despesa Autorizada	Despesa Liquidada	% Liq./Desp.Aut.
Unidade Orçamentária (UO): 25010 - SEAP	134.434,88	134.434,88	100,00 %

EXECUÇÃO FÍSICA DOS PRODUTOS - REGIONALIZÁVEIS

Produto: 4423 - Atendimento social realizado (unidade)				
Região	Meta Prevista PPA	Meta Adequada	Total Realizado	%Realização
Região do Médio Paraíba	8.062,00	8.062,00	2.209,00	27,40 %

Municípios	Meta Realizada	Situação
Resende	886,00	Concluído
Volta Redonda	1.323,00	Concluído

Região	Meta Prevista PPA	Meta Adequada	Total Realizado	%Realização
Região Metropolitana	318.062,00	318.062,00	98.584,00	31,00 %

Municípios	Meta Realizada	Situação
Japeri	4.842,00	Concluído
Magé	1.915,00	Concluído
Niterói	10.457,00	Concluído
Rio de Janeiro	75.562,00	Concluído
São Gonçalo	5.808,00	Concluído

Região	Meta Prevista PPA	Meta Adequada	Total Realizado	%Realização
Região Noroeste Fluminense	7.131,00	7.131,00	2.204,00	30,91 %

Municípios	Meta Realizada	Situação
Itaperuna	2.204,00	Concluído

Região	Meta Prevista PPA	Meta Adequada	Total Realizado	%Realização
Região Norte Fluminense	23.255,00	23.255,00	4.354,00	18,72 %

Municípios	Meta Realizada	Situação
Campos dos Goytacazes	4.354,00	Concluído

Produto: 4932 - Atendimento clínico realizado (unidade)				
---	--	--	--	--

Região	Meta Prevista PPA	Meta Adequada	Total Realizado	%Realização
Região do Médio Paraíba	19.907,00	19.907,00	12.233,00	61,45 %

Municípios	Meta Realizada	Situação
Resende	2.858,00	Concluído
Volta Redonda	9.375,00	Concluído

Região	Meta Prevista PPA	Meta Adequada	Total Realizado	%Realização
Região Metropolitana	757.447,00	757.447,00	267.695,00	35,34 %

Municípios	Meta Realizada	Situação
Japeri	27.155,00	Concluído
Magé	18.901,00	Concluído
Niterói	14.385,00	Concluído
Rio de Janeiro	179.247,00	Concluído
São Gonçalo	28.007,00	Concluído

Região	Meta Prevista PPA	Meta Adequada	Total Realizado	%Realização
Região Noroeste Fluminense	14.930,00	14.930,00	7.802,00	52,26 %

Municípios	Meta Realizada	Situação
Itaperuna	7.802,00	Concluído

Região	Meta Prevista PPA	Meta Adequada	Total Realizado	%Realização
Região Norte Fluminense	44.790,00	44.790,00	20.944,00	46,76 %

Municípios	Meta Realizada	Situação
Campos dos Goytacazes	20.944,00	Concluído

Produto: 4933 - Atendimento hospitalar realizado (unidade)

Região	Meta Prevista PPA	Meta Adequada	Total Realizado	%Realização
Região Metropolitana	105.546,00	105.546,00	87.928,00	83,31 %

Municípios	Meta Realizada	Situação
Japeri	9.741,00	Concluído
Magé	5.990,00	Concluído
Niterói	4.970,00	Concluído
Rio de Janeiro	22.509,00	Concluído
São Gonçalo	44.718,00	Concluído

Produto: 4934 - Atendimento odontológico realizado (unidade)

Região	Meta Prevista PPA	Meta Adequada	Total Realizado	%Realização
Região do Médio Paraíba	3.732,00	3.732,00	690,00	18,49 %

Municípios	Meta Realizada	Situação
Resende	60,00	Contínuo
Volta Redonda	630,00	Concluído

Região	Meta Prevista PPA	Meta Adequada	Total Realizado	%Realização
Região Metropolitana	134.370,00	134.370,00	17.772,00	13,23 %

Municípios	Meta Realizada	Situação
Magé	692,00	Concluído
Niterói	6.970,00	Concluído
Rio de Janeiro	10.110,00	Concluído

Região	Meta Prevista PPA	Meta Adequada	Total Realizado	%Realização
Região Noroeste Fluminense	3.732,00	3.732,00	-	-

Região	Meta Prevista PPA	Meta Adequada	Total Realizado	%Realização
Região Norte Fluminense	9.953,00	9.953,00	660,00	6,63 %

Municípios	Meta Realizada	Situação
Campos dos Goytacazes	660,00	Concluído

Produto: 4935 - Atendimento psicológico realizado (unidade)

Região	Meta Prevista PPA	Meta Adequada	Total Realizado	%Realização
Região do Médio Paraíba	2.032,00	2.032,00	0,00	-

Municípios	Meta Realizada	Situação
Resende	0,00	Contínuo
Volta Redonda	0,00	Contínuo

Região	Meta Prevista PPA	Meta Adequada	Total Realizado	%Realização
Região Metropolitana	134.272,00	134.272,00	21.881,00	16,30 %

Municípios	Meta Realizada	Situação
Japeri	32,00	Concluído
Magé	136,00	Concluído
Niterói	8.529,00	Concluído
Rio de Janeiro	13.184,00	Concluído
São Gonçalo	0,00	Contínuo

Região	Meta Prevista PPA	Meta Adequada	Total Realizado	%Realização
Região Noroeste Fluminense	454,00	454,00	0,00	-

Municípios	Meta Realizada	Situação
Itaperuna	0,00	Contínuo

Região	Meta Prevista PPA	Meta Adequada	Total Realizado	%Realização
Região Norte Fluminense	5.957,00	5.957,00	22,00	0,37 %

Municípios	Meta Realizada	Situação
Campos dos Goytacazes	22,00	Concluído

Produto: 5980 - Atendimento à saúde da mulher custodiada realizado (unidade)

Região	Meta Prevista PPA	Meta Adequada	Total Realizado	%Realização
ESTADO	4.000,00	4.000,00	4.944,00	123,60 %

Região	Meta Prevista PPA	Meta Adequada	Total Realizado	%Realização
Região Metropolitana	-	-	4.944,00	-

Municípios	Meta Realizada	Situação
Rio de Janeiro	4.944,00	Concluído

Produto: 6566 - ACOMPANHAMENTO DAS DOENÇAS CRÔNICAS NÃO TRANSMISSÍVEIS (unidade)

Região	Meta Prevista PPA	Meta Adequada	Total Realizado	%Realização
ESTADO	1,00	1,00	-	-

Produto: 6567 - ACOMPANHAMENTO DAS DOENÇAS CRÔNICAS TRANSMISSÍVEIS (unidade)

Região	Meta Prevista PPA	Meta Adequada	Total Realizado	%Realização
ESTADO	1,00	1,00	-	-

Produto: 6568 - ACOMPANHAMENTO DAS IST'S (unidade)

Região	Meta Prevista PPA	Meta Adequada	Total Realizado	%Realização
ESTADO	1,00	1,00	-	-

Produto: 6569 - AMBULÂNCIA IMPLANTADA (unidade)

Região	Meta Prevista PPA	Meta Adequada	Total Realizado	%Realização
Região Metropolitana	1,00	1,00	-	-

Produto: 6571 - ATENÇÃO A SAÚDE DA MULHER (unidade)

Região	Meta Prevista PPA	Meta Adequada	Total Realizado	%Realização
ESTADO	1,00	1,00	-	-

Produto: 6585 - EXAMES COMPLEMENTARES REALIZADOS (unidade)

Região	Meta Prevista PPA	Meta Adequada	Total Realizado	%Realização
ESTADO	10.000,00	10.000,00	-	-

Programa: 0120 - GESTÃO DO SISTEMA PRISIONAL

Meta Financeira PPA Exercício 2019 - Total do Programa	146.123.132,00		
Despesa Liquidada LOA 2019 - Total do Programa	9.416.812,93		
Ações do Programa:	Despesa PPA	Dot. Atual LOA	% LOA/PPA
5393 - Construção e Reforma do Sistema Prisional	15.000.000,00	47.127.115,98	314,18 %
5396 - Equipamento do Sistema Prisional	17.000.000,00	8.052.081,43	47,37 %
8230 - Implantação de Unidade Prisional	400.000,00	5.394,00	1,35 %
8231 - Estabelecimento de Parcerias Público-Privadas para Gestão de Unidades Prisionais	24.000.000,00	5.394,00	0,02 %
8232 - Gestão do Sistema Logístico	46.023.132,00	24.741.131,37	53,76 %
Total	102.423.132,00	79.931.116,78	78,04 %

Ação: 5393 - CONSTRUÇÃO E REFORMA DO SISTEMA PRISIONAL			
Execução Orçamentária da Ação:	Despesa Autorizada	Despesa Liquidada	% Liq./Desp.Aut.
Unidade Orçamentária (UO): 25610 - FUESP	47.081.885,54	4.769,56	0,01 %

EXECUÇÃO FÍSICA DOS PRODUTOS - REGIONALIZÁVEIS

Produto: 2340 - Unidade prisional reformada (unidade)				
Região	Meta Prevista PPA	Meta Adequada	Total Realizado	%Realização
Região do Médio Paraíba	1,00	1,00	-	-

Região	Meta Prevista PPA	Meta Adequada	Total Realizado	%Realização
Região Metropolitana	49,00	49,00	-	-

Região	Meta Prevista PPA	Meta Adequada	Total Realizado	%Realização
Região Noroeste Fluminense	1,00	1,00	-	-

Região	Meta Prevista PPA	Meta Adequada	Total Realizado	%Realização
Região Norte Fluminense	3,00	3,00	-	-

Produto: 3997 - Unidade prisional construída (unidade)				
Região	Meta Prevista PPA	Meta Adequada	Total Realizado	%Realização
Região Metropolitana	2,00	2,00	-	-

Ação: 5396 - EQUIPAMENTO DO SISTEMA PRISIONAL			
Execução Orçamentária da Ação:	Despesa Autorizada	Despesa Liquidada	% Liq./Desp.Aut.
Unidade Orçamentária (UO): 25610 - FUESP	8.010.422,43	0,00	-

EXECUÇÃO FÍSICA DOS PRODUTOS - REGIONALIZÁVEIS

Produto: 2330 - Unidade prisional equipada (unidade)				
Região	Meta Prevista PPA	Meta Adequada	Total Realizado	%Realização
ESTADO	30,00	30,00	-	-

Produto: 4009 - Unidade administrativa equipada (unidade)				
Região	Meta Prevista PPA	Meta Adequada	Total Realizado	%Realização
Região Metropolitana	3,00	3,00	0,00	-

Municípios	Meta Realizada	Situação
Japeri	0,00	Concluído
Magé	0,00	Concluído
Niterói	0,00	Concluído
Rio de Janeiro	0,00	Concluído
São Gonçalo	0,00	Concluído

Ação: 8230 - IMPLANTAÇÃO DE UNIDADE PRISIONAL			
Execução Orçamentária da Ação:	Despesa Autorizada	Despesa Liquidada	% Liq./Desp.Aut.
Unidade Orçamentária (UO): 25010 - SEAP	0,00	0,00	-

EXECUÇÃO FÍSICA DOS PRODUTOS - NÃO REGIONALIZÁVEIS

Produto: 4938 - Unidade prisional implantada (unidade)					
Região	Meta Prevista PPA	Meta Adequada	Meta Realizada	% Realização	Situação
Estado	2,00	2,00	-	-	Não Informado

EXECUÇÃO FÍSICA DOS PRODUTOS - REGIONALIZÁVEIS

Produto: 6374 - Unidade Prisional Ampliada (unidade)				
Região	Meta Prevista PPA	Meta Adequada	Total Realizado	%Realização
Região Metropolitana	12,00	12,00	-	-

Ação: 8231 - ESTABELECIMENTO DE PARCERIAS PÚBLICO-PRIVADAS PARA GESTÃO DE UNIDADES PRISIONAIS			
Execução Orçamentária da Ação:	Despesa Autorizada	Despesa Liquidada	% Liq./Desp.Aut.
Unidade Orçamentária (UO): 25010 - SEAP	0,00	0,00	-

EXECUÇÃO FÍSICA DOS PRODUTOS - REGIONALIZÁVEIS

Produto: 4940 - Unidades prisionais geridas através de PPPs (unidade)				
Região	Meta Prevista PPA	Meta Adequada	Total Realizado	%Realização
Região do Médio Paraíba	1,00	1,00	-	-

Ação: 8232 - GESTÃO DO SISTEMA LOGÍSTICO			
Execução Orçamentária da Ação:	Despesa Autorizada	Despesa Liquidada	% Liq./Desp.Aut.
Unidade Orçamentária (UO): 25010 - SEAP	13.218.406,19	9.412.043,37	71,20 %

EXECUÇÃO FÍSICA DOS PRODUTOS - NÃO REGIONALIZÁVEIS

Produto: 4942 - Equipamento de monitoramento utilizado (unidade)					
Região	Meta Prevista PPA	Meta Adequada	Meta Realizada	% Realização	Situação
Estado	10.000,00	10.000,00	7.162,00	71,62 %	Concluído

Produto: 4943 - Enxoval penitenciário disponibilizado (unidade)					
Região	Meta Prevista PPA	Meta Adequada	Meta Realizada	% Realização	Situação
Estado	156.000,00	156.000,00	102.229,00	65,53 %	Concluído

Produto: 4944 - Colchão disponibilizado (unidade)					
Região	Meta Prevista PPA	Meta Adequada	Meta Realizada	% Realização	Situação
Estado	30.000,00	30.000,00	9.113,00	30,38 %	Concluído

Produto: 4945 - Estojo de higiene pessoal fornecido (unidade)					
Região	Meta Prevista PPA	Meta Adequada	Meta Realizada	% Realização	Situação
Estado	624.000,00	624.000,00	726.092,00	116,36 %	Concluído

Produto: 6211 - Veículo operacional alugado (unidade)					
Região	Meta Prevista PPA	Meta Adequada	Meta Realizada	% Realização	Situação
Estado	70,00	70,00	38,00	54,29 %	Concluído

EXECUÇÃO FÍSICA DOS PRODUTOS - REGIONALIZÁVEIS

Produto: 2341 - Veículo adquirido (unidade)				
Região	Meta Prevista PPA	Meta Adequada	Total Realizado	%Realização
ESTADO	20,00	20,00	-	-

Programa: 0123 - VALORIZAÇÃO DOS OPERADORES DO SISTEMA PRISIONAL			
Meta Financeira PPA Exercício 2019 - Total do Programa			1.029.945,00
Despesa Liquidada LOA 2019 - Total do Programa			-
Ações do Programa:	Despesa PPA	Dot. Atual LOA	% LOA/PPA
4414 - MANUTENÇÃO DA FROTA DE VEÍCULOS DA SEAP	-	2.000.000,00	-
8233 - Participação em Capacitações Externas	100.000,00	5.394,00	5,39 %
8270 - Capacitação Escola de Gestão Penitenciária e Centro Instrução Especializada	500.000,00	5.394,00	1,08 %
Total	600.000,00	2.010.788,00	335,13 %

Ação: 4414 - MANUTENÇÃO DA FROTA DE VEÍCULOS DA SEAP			
Execução Orçamentária da Ação:	Despesa Autorizada	Despesa Liquidada	% Liq./Desp.Aut.
Unidade Orçamentária (UO): 25010 - SEAP	0,00	0,00	-

EXECUÇÃO FÍSICA DOS PRODUTOS - NÃO REGIONALIZÁVEIS

Produto: 5130 - Veículo operacional disponibilizado (unidade)					
Região	Meta Prevista PPA	Meta Adequada	Meta Realizada	% Realização	Situação
Estado	50,00	50,00	-	-	Não Informado

Ação: 8233 - PARTICIPAÇÃO EM CAPACITAÇÕES EXTERNAS			
Execução Orçamentária da Ação:	Despesa Autorizada	Despesa Liquidada	% Liq./Desp.Aut.
Unidade Orçamentária (UO): 25010 - SEAP	0,00	0,00	-

EXECUÇÃO FÍSICA DOS PRODUTOS - NÃO REGIONALIZÁVEIS

Produto: 4951 - Capacitação externa custeada (unidade)					
Região	Meta Prevista PPA	Meta Adequada	Meta Realizada	% Realização	Situação
Estado	25,00	25,00	-	-	Não Informado

Ação: 8270 - CAPACITAÇÃO ESCOLA DE GESTÃO PENITENCIÁRIA E CENTRO INSTRUÇÃO ESPECIALIZADA			
Execução Orçamentária da Ação:	Despesa Autorizada	Despesa Liquidada	% Liq./Desp.Aut.
Unidade Orçamentária (UO): 25010 - SEAP	0,00	0,00	-

EXECUÇÃO FÍSICA DOS PRODUTOS - REGIONALIZÁVEIS

Produto: 5058 - Vaga em curso de formação disponibilizada (unidade)				
Região	Meta Prevista PPA	Meta Adequada	Total Realizado	%Realização
Região Metropolitana	375,00	375,00	-	-

Produto: 5059 - Vaga em curso de especialização disponibilizada (unidade)				
Região	Meta Prevista PPA	Meta Adequada	Total Realizado	%Realização
Região Metropolitana	420,00	420,00	368,00	87,62 %

Municípios	Meta Realizada	Situação
Japeri	30,00	Concluído
Magé	13,00	Concluído
Niterói	49,00	Concluído
Rio de Janeiro	271,00	Concluído
São Gonçalo	5,00	Concluído

Programa: 0120 - GESTÃO DO SISTEMA PRISIONAL			
Meta Financeira PPA Exercício 2019 - Total do Programa	146.123.132,00		
Despesa Liquidada LOA 2019 - Total do Programa	9.416.812,93		
Ações do Programa:	Despesa PPA	Dot. Atual LOA	% LOA/PPA
1203 - Modernização da área de tecnologia da Informação	100.000,00	50.000,00	50,00 %
Total	100.000,00	50.000,00	50,00 %

Ação: 1203 - MODERNIZAÇÃO DA ÁREA DE TECNOLOGIA DA INFORMAÇÃO			
Execução Orçamentária da Ação:	Despesa Autorizada	Despesa Liquidada	% Liq./Desp.Aut.
Unidade Orçamentária (UO): 25410 - FSCABRINI	0,00	0,00	-

EXECUÇÃO FÍSICA DOS PRODUTOS - NÃO REGIONALIZÁVEIS

Produto: 2141 - Sistema integrado de informações cadastrais implantado (unidade)					
Região	Meta Prevista PPA	Meta Adequada	Meta Realizada	% Realização	Situação
Estado	1,00	1,00	0,00	0,00 %	Não Iniciado

Programa: 0123 - VALORIZAÇÃO DOS OPERADORES DO SISTEMA PRISIONAL			
Meta Financeira PPA Exercício 2019 - Total do Programa	1.029.945,00		
Despesa Liquidada LOA 2019 - Total do Programa	-		
Ações do Programa:	Despesa PPA	Dot. Atual LOA	% LOA/PPA
8300 - Participação em Capacitação Interna e Externa	240.945,00	20.000,00	8,30 %
8301 - Sensibilização e Atualização sobre Políticas de Ressocialização	189.000,00	5.000,00	2,65 %
Total	429.945,00	25.000,00	5,81 %

Ação: 8300 - PARTICIPAÇÃO EM CAPACITAÇÃO INTERNA E EXTERNA			
Execução Orçamentária da Ação:	Despesa Autorizada	Despesa Liquidada	% Liq./Desp.Aut.
Unidade Orçamentária (UO): 25410 - FSCABRINI	0,00	0,00	-

EXECUÇÃO FÍSICA DOS PRODUTOS - REGIONALIZÁVEIS

Produto: 2148 - Capacitação realizada (unidade)				
Região	Meta Prevista PPA	Meta Adequada	Total Realizado	% Realização
ESTADO	6,00	6,00	0,00	-

Ação: 8301 - SENSIBILIZAÇÃO E ATUALIZAÇÃO SOBRE POLÍTICAS DE RESSOCIALIZAÇÃO			
Execução Orçamentária da Ação:	Despesa Autorizada	Despesa Liquidada	% Liq./Desp.Aut.
Unidade Orçamentária (UO): 25410 - FSCABRINI	0,00	0,00	-

EXECUÇÃO FÍSICA DOS PRODUTOS - REGIONALIZÁVEIS

Produto: 5740 - Evento temático realizado (unidade)				
Região	Meta Prevista PPA	Meta Adequada	Total Realizado	% Realização
Região Metropolitana	2,00	2,00	-	-

Programa: 0125 - CAPACITAÇÃO PROFISSIONAL E TRABALHO			
Meta Financeira PPA Exercício 2019 - Total do Programa	15.067.791,00		
Despesa Liquidada LOA 2019 - Total do Programa	12.884.467,24		
Ações do Programa:	Despesa PPA	Dot. Atual LOA	% LOA/PPA
8296 - Profissionalização do Apenado	538.000,00	100.000,00	18,59 %
8297 - Gestão de Oportunidades Laborativas	9.868.791,00	12.885.036,87	130,56 %
8298 - Gerenciamento das Atividades Administrativas dos Apenados	3.156.000,00	199.779,09	6,33 %
Total	13.562.791,00	13.184.815,96	97,21 %

Ações do Programa:	Despesa PPA	Dot. Atual LOA	% LOA/PPA
8299 - Adequação das Unidades Laborativas	1.500.000,00	280.000,00	18,67 %
A546 - Ampliação da Ocupação da Mão de Obra Ociosa	5.000,00	-	-
Total	15.067.791,00	13.464.815,96	89,36 %

Ação: 8296 - PROFISSIONALIZAÇÃO DO APENADO			
Execução Orçamentária da Ação:	Despesa Autorizada	Despesa Liquidada	% Liq./Desp.Aut.
Unidade Orçamentária (UO): 25410 - FSCABRINI	0,00	0,00	-

EXECUÇÃO FÍSICA DOS PRODUTOS - REGIONALIZÁVEIS

Produto: 2148 - Capacitação realizada (unidade)				
Região	Meta Prevista PPA	Meta Adequada	Total Realizado	%Realização
Região Metropolitana	7,00	7,00	-	-

Produto: 5196 - Vaga para capacitação disponibilizada (unidade)				
Região	Meta Prevista PPA	Meta Adequada	Total Realizado	%Realização
Região Metropolitana	380,00	380,00	0,00	-
Municípios			Meta Realizada	Situação
Rio de Janeiro			0,00	Não Iniciado

Ação: 8297 - GESTÃO DE OPORTUNIDADES LABORATIVAS			
Execução Orçamentária da Ação:	Despesa Autorizada	Despesa Liquidada	% Liq./Desp.Aut.
Unidade Orçamentária (UO): 25410 - FSCABRINI	12.884.467,24	12.884.467,24	100,00 %

EXECUÇÃO FÍSICA DOS PRODUTOS - REGIONALIZÁVEIS

Produto: 5310 - Oportunidade laborativa intra-muros acessada (unidade)				
Região	Meta Prevista PPA	Meta Adequada	Total Realizado	%Realização
Região do Médio Paraíba	15,00	15,00	-	-

Região	Meta Prevista PPA	Meta Adequada	Total Realizado	%Realização
Região Metropolitana	900,00	900,00	-	-

Região	Meta Prevista PPA	Meta Adequada	Total Realizado	%Realização
Região Norte Fluminense	35,00	35,00	-	-

Produto: 5312 - Oportunidade laborativa extra-muros acessada (unidade)				
Região	Meta Prevista PPA	Meta Adequada	Total Realizado	%Realização
Região Metropolitana	1.040,00	1.040,00	1.000,00	96,15 %
Municípios			Meta Realizada	Situação
Rio de Janeiro			1.000,00	Concluído

Região	Meta Prevista PPA	Meta Adequada	Total Realizado	%Realização
Região Noroeste Fluminense	20,00	20,00	-	-

Ação: 8298 - GERENCIAMENTO DAS ATIVIDADES ADMINISTRATIVAS DOS APENADOS			
Execução Orçamentária da Ação:	Despesa Autorizada	Despesa Liquidada	% Liq./Desp.Aut.
Unidade Orçamentária (UO): 25410 - FSCABRINI	0,00	0,00	-

EXECUÇÃO FÍSICA DOS PRODUTOS - REGIONALIZÁVEIS

Produto: 5313 - Mão de obra ociosa ocupada (unidade)				
Região	Meta Prevista PPA	Meta Adequada	Total Realizado	%Realização
Região Metropolitana	425,00	425,00	0,00	-

Municípios	Meta Realizada	Situação
Rio de Janeiro	0,00	Não Iniciado

Região	Meta Prevista PPA	Meta Adequada	Total Realizado	%Realização
Região Noroeste Fluminense	15,00	15,00	0,00	-

Municípios	Meta Realizada	Situação
Itaperuna	0,00	Não Iniciado

Região	Meta Prevista PPA	Meta Adequada	Total Realizado	%Realização
Região Norte Fluminense	25,00	25,00	0,00	-

Municípios	Meta Realizada	Situação
Campos dos Goytacazes	0,00	Não Iniciado

Ação: 8299 - ADEQUAÇÃO DAS UNIDADES LABORATIVAS			
Execução Orçamentária da Ação:	Despesa Autorizada	Despesa Liquidada	% Liq./Desp.Aut.
Unidade Orçamentária (UO): 25410 - FSCABRINI	0,00	0,00	-

EXECUÇÃO FÍSICA DOS PRODUTOS - REGIONALIZÁVEIS

Produto: 5229 - Unidade reformada (unidade)				
---	--	--	--	--

Região	Meta Prevista PPA	Meta Adequada	Total Realizado	%Realização
Região Metropolitana	2,00	2,00	-	-

Produto: 5295 - Unidade operacionalizada (unidade)				
--	--	--	--	--

Região	Meta Prevista PPA	Meta Adequada	Total Realizado	%Realização
Região Metropolitana	4,00	4,00	0,00	-

Municípios	Meta Realizada	Situação
Rio de Janeiro	0,00	Não Iniciado

Ação: A546 - AMPLIAÇÃO DA OCUPAÇÃO DA MÃO DE OBRA OCIOSA			
Execução Orçamentária da Ação:	Despesa Autorizada	Despesa Liquidada	% Liq./Desp.Aut.
Unidade Orçamentária (UO): Não se aplica	-	-	-

EXECUÇÃO FÍSICA DOS PRODUTOS - REGIONALIZÁVEIS

Produto: 5313 - Mão de obra ociosa ocupada (unidade)				
--	--	--	--	--

Região	Meta Prevista PPA	Meta Adequada	Total Realizado	%Realização
Região Metropolitana	600,00	600,00	0,00	-

Municípios	Meta Realizada	Situação
Rio de Janeiro	0,00	Não Iniciado

SECRETARIA DE ESTADO DE SEGURANÇA DO RIO DE JANEIRO - SESEG

Até janeiro de 2019, a Polícia Civil (PCERJ) e a Polícia Militar (PMERJ) eram vinculadas a estrutura da Secretaria Estadual de Segurança – SESEG. A partir do Decreto nº 46.544 de 1º de janeiro de 2019, ambas passaram à condição de Secretaria de Polícia Civil – SEPOL e Secretaria de Polícia Militar – SEPM e a conseqüente extinção da SESEG.

Tais alterações na estrutura de governo resultaram em medidas administrativas para a adequação do orçamento à melhor execução do PPA 2016-2019.

Orgão: 26000 - SECRETARIA DE ESTADO DE SEGURANÇA - EM EXTINÇÃO

Unidade de Planejamento (UP): 26010 - Secretaria de Estado de Segurança - Em Extinção

Programa: 0053 - ATUAÇÃO E DESENVOLVIMENTO DA INTELIGÊNCIA DE SEGURANÇA PÚBLICA			
Meta Financeira PPA Exercício 2019 - Total do Programa	5.279.247,00		
Despesa Liquidada LOA 2019 - Total do Programa	906.432,67		
Ações do Programa:	Despesa PPA	Dot. Atual LOA	% LOA/PPA
5369 - Modernização das instalações para as atividades de Inteligência	271.653,00	931.371,00	342,85 %
8199 - Gestão da Frota de Veículos	192.594,00	5.000,00	2,60 %
8200 - Manutenção de Veículos	90.000,00	5.000,00	5,56 %
8276 - Manutenção de Equipamentos para Inteligência de Segurança Pública	4.725.000,00	5.000,00	0,11 %
Total	5.279.247,00	946.371,00	17,93 %

Ação: 5369 - MODERNIZAÇÃO DAS INSTALAÇÕES PARA AS ATIVIDADES DE INTELIGÊNCIA			
Execução Orçamentária da Ação:	Despesa Autorizada	Despesa Liquidada	% Liq./Desp.Aut.
Unidade Orçamentária (UO): 26010 - SESEG	926.371,00	906.432,67	97,85 %

EXECUÇÃO FÍSICA DOS PRODUTOS - REGIONALIZÁVEIS

Produto: 4557 - Mobiliário adquirido (unidade)				
Região	Meta Prevista PPA	Meta Adequada	Total Realizado	%Realização
ESTADO	188,00	188,00	-	-

Ação: 8199 - GESTÃO DA FROTA DE VEÍCULOS			
Execução Orçamentária da Ação:	Despesa Autorizada	Despesa Liquidada	% Liq./Desp.Aut.
Unidade Orçamentária (UO): 26010 - SESEG	0,00	0,00	-

EXECUÇÃO FÍSICA DOS PRODUTOS - REGIONALIZÁVEIS

Produto: 2341 - Veículo adquirido (unidade)				
Região	Meta Prevista PPA	Meta Adequada	Total Realizado	%Realização
Região Metropolitana	9,00	9,00	-	-

Ação: 8200 - MANUTENÇÃO DE VEÍCULOS			
Execução Orçamentária da Ação:	Despesa Autorizada	Despesa Liquidada	% Liq./Desp.Aut.
Unidade Orçamentária (UO): 26010 - SESEG	0,00	0,00	-

EXECUÇÃO FÍSICA DOS PRODUTOS - REGIONALIZÁVEIS

Produto: 2975 - Veículo operacionalizado (unidade)				
Região	Meta Prevista PPA	Meta Adequada	Total Realizado	%Realização
ESTADO	39,00	39,00	-	-

Ação: 8276 - MANUTENÇÃO DE EQUIPAMENTOS PARA INTELIGÊNCIA DE SEGURANÇA PÚBLICA			
Execução Orçamentária da Ação:	Despesa Autorizada	Despesa Liquidada	% Liq./Desp.Aut.
Unidade Orçamentária (UO): 26010 - SESEG	0,00	0,00	-

EXECUÇÃO FÍSICA DOS PRODUTOS - REGIONALIZÁVEIS

Produto: 5125 - Equipamento operacionalizado (unidade)				
Região	Meta Prevista PPA	Meta Adequada	Total Realizado	%Realização
Região Metropolitana	1,00	1,00	-	-

Programa: 0058 - CAPACITAÇÃO EM INTELIGÊNCIA DE SEGURANÇA PÚBLICA - CONHECER PARA AGIR			
Meta Financeira PPA Exercício 2019 - Total do Programa	27.290,00		
Despesa Liquidada LOA 2019 - Total do Programa	-		
Ações do Programa:	Despesa PPA	Dot. Atual LOA	% LOA/PPA
5372 - Capacitação em Inteligência de Segurança Pública	27.290,00	5.000,00	18,32 %
Total	27.290,00	5.000,00	18,32 %

Ação: 5372 - CAPACITAÇÃO EM INTELIGÊNCIA DE SEGURANÇA PÚBLICA			
Execução Orçamentária da Ação:	Despesa Autorizada	Despesa Liquidada	% Liq./Desp.Aut.
Unidade Orçamentária (UO): 26010 - SESEG	0,00	0,00	-

EXECUÇÃO FÍSICA DOS PRODUTOS - REGIONALIZÁVEIS

Produto: 2358 - Seminário realizado (unidade)				
Região	Meta Prevista PPA	Meta Adequada	Total Realizado	%Realização
Região Metropolitana	2,00	2,00	-	-

Produto: 4709 - Curso de Formação em Inteligência de Segurança Pública oferecido (unidade)				
Região	Meta Prevista PPA	Meta Adequada	Total Realizado	%Realização
Região Metropolitana	100,00	100,00	-	-

Produto: 4710 - Curso de Especialização em Inteligência de Segurança Pública oferecido (unidade)				
Região	Meta Prevista PPA	Meta Adequada	Total Realizado	%Realização
Região Metropolitana	270,00	270,00	-	-

Produto: 6513 - MODERNIZAÇÃO PARA OS SERVIÇOS OPERACIONAIS DAS DELEGACIAS DE POLÍCIA CIVIL (unidade)				
Região	Meta Prevista PPA	Meta Adequada	Total Realizado	%Realização
Região Metropolitana	1,00	1,00	-	-

Programa: 0060 - INTEGRAÇÃO DA SEGURANÇA PÚBLICA			
Meta Financeira PPA Exercício 2019 - Total do Programa	184.980.226,00		
Despesa Liquidada LOA 2019 - Total do Programa	-		
Ações do Programa:	Despesa PPA	Dot. Atual LOA	% LOA/PPA
5371 - Implantação das Regiões Integradas de Segurança Pública	5.333.736,00	2.750,00	0,05 %
8197 - Gestão do Sistema Integrado de Metas	177.333.333,00	2.750,00	0,00 %
8201 - Operacionalização das Regiões Integradas de Segurança Pública	2.313.157,00	2.750,00	0,12 %
Total	184.980.226,00	8.250,00	0,00 %

Ação: 5371 - IMPLANTAÇÃO DAS REGIÕES INTEGRADAS DE SEGURANÇA PÚBLICA			
Execução Orçamentária da Ação:	Despesa Autorizada	Despesa Liquidada	% Liq./Desp.Aut.
Unidade Orçamentária (UO): 26010 - SESEG	0,00	0,00	-

EXECUÇÃO FÍSICA DOS PRODUTOS - REGIONALIZÁVEIS

Produto: 2945 - Região Integrada de Segurança Pública - RISP implantada (unidade)				
Região	Meta Prevista PPA	Meta Adequada	Total Realizado	%Realização
Região Metropolitana, Região Serrana	2,00	2,00	0,00	-

Municípios	Meta Realizada	Situação
Belford Roxo, Bom Jardim, Cachoeiras de Macacu, Cantagalo, Carmo, Cordeiro, Duas Barras, Duque de Caxias, Guapimirim, Itaboraí, Itaguaí, Japeri, Macuco, Magé, Maricá, Mesquita, Nilópolis, Niterói, Nova Friburgo, Nova Iguaçu, Paracambi, Petrópolis, Queimados, Rio Bonito, Rio de Janeiro, Santa Maria Madalena, São Gonçalo, São João de Meriti, São José do Vale do Rio Preto, São Sebastião do Alto, Seropédica, Sumidouro, Tanguá, Teresópolis, Trajano de Morais	0,00	Não Iniciado

Ação: 8197 - GESTÃO DO SISTEMA INTEGRADO DE METAS

Execução Orçamentária da Ação:	Despesa Autorizada	Despesa Liquidada	% Liq./Desp.Aut.
Unidade Orçamentária (UO): 26010 - SESEG	0,00	0,00	-

EXECUÇÃO FÍSICA DOS PRODUTOS - NÃO REGIONALIZÁVEIS

Produto: 4705 - Sistema Integrado de Metas operacionalizado (unidade)					
Região	Meta Prevista PPA	Meta Adequada	Meta Realizada	% Realização	Situação
Estado	1,00	1,00	0,50	50,00 %	Em Andamento

Ação: 8201 - OPERACIONALIZAÇÃO DAS REGIÕES INTEGRADAS DE SEGURANÇA PÚBLICA

Execução Orçamentária da Ação:	Despesa Autorizada	Despesa Liquidada	% Liq./Desp.Aut.
Unidade Orçamentária (UO): 26010 - SESEG	0,00	0,00	-

EXECUÇÃO FÍSICA DOS PRODUTOS - REGIONALIZÁVEIS

Produto: 2944 - Região Integrada de Segurança Pública - RISP operacionalizada (unidade)				
Região	Meta Prevista PPA	Meta Adequada	Total Realizado	% Realização
Região Centro Sul Fluminense, Região da Costa Verde, Região das Baixadas Litorâneas, Região do Médio Paraíba, Região Metropolitana, Região Noroeste Fluminense, Região Norte Fluminense, Região Serrana	7,00	7,00	3,00	42,86 %

Municípios	Meta Realizada	Situação
Angra dos Reis, Aperibé, Araruama, Areal, Armação dos Búzios, Arraial do Cabo, Barra do Piraí, Barra Mansa, Belford Roxo, Bom Jardim, Bom Jesus do Itabapoana, Cabo Frio, Cachoeiras de Macacu, Cambuci, Campos dos Goytacazes, Cantagalo, Carapebus, Cardoso Moreira, Carmo, Casimiro de Abreu, Comendador Levy Gasparian, Conceição de Macabu, Cordeiro, Duas Barras, Duque de Caxias, Engenheiro Paulo de Frontin, Guapimirim, Iguaba Grande, Itaboraí, Itaguaí, Italva, Itaocara, Itaperuna, Itatiaia, Japeri,	3,00	Em Andamento

Programa: 0067 - GESTÃO DA TECNOLOGIA DA INFORMAÇÃO, COMUNICAÇÃO, COMANDO E CONTROLE

Meta Financeira PPA Exercício 2019 - Total do Programa	167.500.000,00		
Despesa Liquidada LOA 2019 - Total do Programa	321.094,49		
Ações do Programa:	Despesa PPA	Dot. Atual LOA	% LOA/PPA
8202 - Serviço de Atendimento à Emergência Operacionalizado	60.000.000,00	5.000,00	0,01 %
8277 - Manutenção de tecnologias em Segurança Pública	65.000.000,00	562.876,66	0,87 %
8279 - Operacionalização das Unidades de Integração, Comando e Controle	42.500.000,00	700.000,00	1,65 %
Total	167.500.000,00	1.267.876,66	0,76 %

Ação: 8202 - SERVIÇO DE ATENDIMENTO À EMERGÊNCIA OPERACIONALIZADO

Execução Orçamentária da Ação:	Despesa Autorizada	Despesa Liquidada	% Liq./Desp.Aut.
Unidade Orçamentária (UO): 26010 - SESEG	0,00	0,00	-

EXECUÇÃO FÍSICA DOS PRODUTOS - NÃO REGIONALIZÁVEIS

Produto: 4713 - Atendimento a emergências operacionalizado (unidade)
--

EXECUÇÃO FÍSICA DOS PRODUTOS - NÃO REGIONALIZÁVEIS

Região	Meta Prevista PPA	Meta Adequada	Meta Realizada	% Realização	Situação
Estado	1,00	1,00	-	-	Não Informado

Ação: 8277 - MANUTENÇÃO DE TECNOLOGIAS EM SEGURANÇA PÚBLICA

Execução Orçamentária da Ação:	Despesa Autorizada	Despesa Liquidada	% Liq./Desp.Aut.
Unidade Orçamentária (UO): 26010 - SESEG	356.771,66	321.094,49	90,00 %

EXECUÇÃO FÍSICA DOS PRODUTOS - NÃO REGIONALIZÁVEIS

Produto: 5136 - Videmonitoramento urbano operacionalizado (unidade)					
Região	Meta Prevista PPA	Meta Adequada	Meta Realizada	% Realização	Situação
Estado	1,00	1,00	-	-	Não Informado

Produto: 5137 - Videmonitoramento em viaturas operacionalizado (unidade)					
Região	Meta Prevista PPA	Meta Adequada	Meta Realizada	% Realização	Situação
Estado	1,00	1,00	-	-	Não Informado

Produto: 5138 - Solução de radiocomunicação crítica operacionalizado (unidade)					
Região	Meta Prevista PPA	Meta Adequada	Meta Realizada	% Realização	Situação
Estado	1,00	1,00	-	-	Não Informado

Produto: 5139 - Solução de Detecção de Disparos de armas de fogo operacionalizado (unidade)					
Região	Meta Prevista PPA	Meta Adequada	Meta Realizada	% Realização	Situação
Estado	1,00	1,00	-	-	Não Informado

Produto: 5140 - Conectividade operacionalizada (unidade)					
Região	Meta Prevista PPA	Meta Adequada	Meta Realizada	% Realização	Situação
Estado	1,00	1,00	-	-	Não Informado

Produto: 5141 - Equipamento de Tecnologia da Informação e Comunicação operacionalizado (unidade)					
Região	Meta Prevista PPA	Meta Adequada	Meta Realizada	% Realização	Situação
Estado	1,00	1,00	-	-	Não Informado

Produto: 5142 - Sistema de Tecnologia da Informação e Comunicação operacionalizado (unidade)					
Região	Meta Prevista PPA	Meta Adequada	Meta Realizada	% Realização	Situação
Estado	1,00	1,00	-	-	Não Informado

Ação: 8279 - OPERACIONALIZAÇÃO DAS UNIDADES DE INTEGRAÇÃO, COMANDO E CONTROLE

Execução Orçamentária da Ação:	Despesa Autorizada	Despesa Liquidada	% Liq./Desp.Aut.
Unidade Orçamentária (UO): 26010 - SESEG	0,00	0,00	-

EXECUÇÃO FÍSICA DOS PRODUTOS - NÃO REGIONALIZÁVEIS

Produto: 2960 - Sistema de radiocomunicação crítica - SIRCE operacionalizado (unidade)					
Região	Meta Prevista PPA	Meta Adequada	Meta Realizada	% Realização	Situação
Estado	1,00	1,00	-	-	Não Informado

Produto: 2987 - Centro Integrado de Comando e Controle - CICC operacionalizado (unidade)					
Região	Meta Prevista PPA	Meta Adequada	Meta Realizada	% Realização	Situação
Estado	1,00	1,00	-	-	Não Informado

Programa: 0069 - MODERNIZAÇÃO DA POLÍCIA			
Meta Financeira PPA Exercício 2019 - Total do Programa	73.276.320,00		
Despesa Liquidada LOA 2019 - Total do Programa	458.552,90		
Ações do Programa:	Despesa PPA	Dot. Atual LOA	% LOA/PPA
5596 - SISTEMA DE IDENTIFICAÇÃO BALÍSTICAA	-	1.000.000,00	-
5597 - REAPARELHAMENTO DA PATRULHA MARIA DA PENHAA	-	160.000,00	-
Total	-	1.160.000,00	-

Ação: 5596 - SISTEMA DE IDENTIFICAÇÃO BALÍSTICAA			
Execução Orçamentária da Ação:	Despesa Autorizada	Despesa Liquidada	% Liq./Desp.Aut.
Unidade Orçamentária (UO): 26010 - SESEG	0,00	0,00	-

EXECUÇÃO FÍSICA DOS PRODUTOS - REGIONALIZÁVEIS

Produto: 6518 - SISTEMA DE IDENTIFICAÇÃO BALÍSTICA IMPLANTADO (unidade)				
Região	Meta Prevista PPA	Meta Adequada	Total Realizado	% Realização
ESTADO	1,00	1,00	-	-

Ação: 5597 - REAPARELHAMENTO DA PATRULHA MARIA DA PENHAA			
Execução Orçamentária da Ação:	Despesa Autorizada	Despesa Liquidada	% Liq./Desp.Aut.
Unidade Orçamentária (UO): 26010 - SESEG	0,00	0,00	-

EXECUÇÃO FÍSICA DOS PRODUTOS - REGIONALIZÁVEIS

Produto: 6519 - PROGRAMA PATRULHA MARIA DA PENHA REAPARELHADO (unidade)				
Região	Meta Prevista PPA	Meta Adequada	Total Realizado	% Realização
Região Metropolitana	1,00	1,00	-	-

Programa: 0070 - GESTÃO OPERACIONAL DA POLÍCIA			
Meta Financeira PPA Exercício 2019 - Total do Programa	1.438.748.024,00		
Despesa Liquidada LOA 2019 - Total do Programa	719.195.371,13		
Ações do Programa:	Despesa PPA	Dot. Atual LOA	% LOA/PPA
1177 - Aquisição Equipamento de Proteção Individual	7.187.500,00	356.105,00	4,95 %
5424 - Gerenciamento das necessidades das Unidades de segurança	450.190,00	26.949.739,48	5.986,30 %
8198 - Operacionalização das Unidades de Segurança	3.400.000,00	548.166,00	16,12 %
Total	11.037.690,00	27.854.010,48	252,35 %

Ação: 1177 - AQUISIÇÃO EQUIPAMENTO DE PROTEÇÃO INDIVIDUAL			
Execução Orçamentária da Ação:	Despesa Autorizada	Despesa Liquidada	% Liq./Desp.Aut.
Unidade Orçamentária (UO): 26010 - SESEG	0,00	0,00	-

EXECUÇÃO FÍSICA DOS PRODUTOS - REGIONALIZÁVEIS

Produto: 4048 - Equipamento de proteção individual adquirido (unidade)				
Região	Meta Prevista PPA	Meta Adequada	Total Realizado	% Realização
Região Metropolitana	1.000,00	1.000,00	-	-

Produto: 5155 - Equipamento de menor potencial ofensivo adquirido (unidade)				
Região	Meta Prevista PPA	Meta Adequada	Total Realizado	% Realização
Região Metropolitana	2.250,00	2.250,00	-	-

Ação: 5424 - GERENCIAMENTO DAS NECESSIDADES DAS UNIDADES DE SEGURANÇA			
Execução Orçamentária da Ação:	Despesa Autorizada	Despesa Liquidada	% Liq./Desp.Aut.
Unidade Orçamentária (UO): 26010 - SESEG	26.937.416,45	26.211.788,70	97,31 %

EXECUÇÃO FÍSICA DOS PRODUTOS - REGIONALIZÁVEIS

Produto: 2341 - Veículo adquirido (unidade)				
Região	Meta Prevista PPA	Meta Adequada	Total Realizado	%Realização
Região Metropolitana	10,00	10,00	-	-

Produto: 4706 - Equipamento de segurança adquirido (unidade)				
Região	Meta Prevista PPA	Meta Adequada	Total Realizado	%Realização
ESTADO	300,00	300,00	-	-

Ação: 8198 - OPERACIONALIZAÇÃO DAS UNIDADES DE SEGURANÇA			
Execução Orçamentária da Ação:	Despesa Autorizada	Despesa Liquidada	% Liq./Desp.Aut.
Unidade Orçamentária (UO): 26010 - SESEG	543.390,16	541.194,16	99,60 %

EXECUÇÃO FÍSICA DOS PRODUTOS - REGIONALIZÁVEIS

Produto: 4486 - Unidade de segurança operacionalizada (unidade)				
Região	Meta Prevista PPA	Meta Adequada	Total Realizado	%Realização
Região Metropolitana	5,00	5,00	-	-

Produto: 6332 - Patrulha Maria da Penha implantada (unidade)				
Região	Meta Prevista PPA	Meta Adequada	Total Realizado	%Realização
ESTADO	1,00	1,00	-	-

Programa: 0075 - EDUCAÇÃO EM SEGURANÇA CIDADÃ: EDUCANDO PARA PROXIMIDADE			
Meta Financeira PPA Exercício 2019 - Total do Programa			1.505.000,00
Despesa Liquidada LOA 2019 - Total do Programa			521.852,16
Ações do Programa:	Despesa PPA	Dot. Atual LOA	% LOA/PPA
1036 - Formação de Policiais - Banco de Talentos	1.505.000,00	1.505.000,00	100,00 %
Total	1.505.000,00	1.505.000,00	100,00 %

Ação: 1036 - FORMAÇÃO DE POLICIAIS - BANCO DE TALENTOS			
Execução Orçamentária da Ação:	Despesa Autorizada	Despesa Liquidada	% Liq./Desp.Aut.
Unidade Orçamentária (UO): 26010 - SESEG	521.852,16	521.852,16	100,00 %

EXECUÇÃO FÍSICA DOS PRODUTOS - NÃO REGIONALIZÁVEIS

Produto: 4653 - Material Didático produzido (unidade)					
Região	Meta Prevista PPA	Meta Adequada	Meta Realizada	% Realização	Situação
Estado	1,00	1,00	-	-	Não Informado

EXECUÇÃO FÍSICA DOS PRODUTOS - REGIONALIZÁVEIS

Produto: 5196 - Vaga para capacitação disponibilizada (unidade)				
Região	Meta Prevista PPA	Meta Adequada	Total Realizado	%Realização
Região Metropolitana	500,00	500,00	-	-

Programa: 0076 - PARTICIPAÇÃO DO MUNICÍPIO NA SEGURANÇA PÚBLICA - COMPROMISSO PELA SEGURANÇA	
Meta Financeira PPA Exercício 2019 - Total do Programa	200.000,00
Despesa Liquidada LOA 2019 - Total do Programa	-

Ações do Programa:	Despesa PPA	Dot. Atual LOA	% LOA/PPA
2991 - Fortalecimento das Ações de Segurança Pública no Município de Porto Real	150.000,00	5.000,00	3,33 %
5430 - Mapeamento das Ações de Prevenção a violência dos Municípios	25.000,00	5.000,00	20,00 %
5431 - Promoção de Fórum de Gestores Regionais de Segurança Pública	25.000,00	5.000,00	20,00 %
Total	200.000,00	15.000,00	7,50 %

Ação: 2991 - FORTALECIMENTO DAS AÇÕES DE SEGURANÇA PÚBLICA NO MUNICÍPIO DE PORTO REAL			
Execução Orçamentária da Ação:	Despesa Autorizada	Despesa Liquidada	% Liq./Desp.Aut.
Unidade Orçamentária (UO): 26010 - SESEG	0,00	0,00	-

EXECUÇÃO FÍSICA DOS PRODUTOS - REGIONALIZÁVEIS

Produto: 5156 - Apoio a órgão municipal realizado (unidade)				
Região	Meta Prevista PPA	Meta Adequada	Total Realizado	% Realização
Região Centro Sul Fluminense	1,00	1,00	-	-

Ação: 5430 - MAPEAMENTO DAS AÇÕES DE PREVENÇÃO A VIOLÊNCIA DOS MUNICÍPIOS			
Execução Orçamentária da Ação:	Despesa Autorizada	Despesa Liquidada	% Liq./Desp.Aut.
Unidade Orçamentária (UO): 26010 - SESEG	0,00	0,00	-

EXECUÇÃO FÍSICA DOS PRODUTOS - NÃO REGIONALIZÁVEIS

Produto: 4639 - Publicação produzida (unidade)					
Região	Meta Prevista PPA	Meta Adequada	Meta Realizada	% Realização	Situação
Estado	1,00	1,00	-	-	Não Informado

EXECUÇÃO FÍSICA DOS PRODUTOS - REGIONALIZÁVEIS

Produto: 2358 - Seminário realizado (unidade)				
Região	Meta Prevista PPA	Meta Adequada	Total Realizado	% Realização
Região Metropolitana	1,00	1,00	-	-

Ação: 5431 - PROMOÇÃO DE FÓRUM DE GESTORES REGIONAIS DE SEGURANÇA PÚBLICA			
Execução Orçamentária da Ação:	Despesa Autorizada	Despesa Liquidada	% Liq./Desp.Aut.
Unidade Orçamentária (UO): 26010 - SESEG	0,00	0,00	-

EXECUÇÃO FÍSICA DOS PRODUTOS - NÃO REGIONALIZÁVEIS

Produto: 4639 - Publicação produzida (unidade)					
Região	Meta Prevista PPA	Meta Adequada	Meta Realizada	% Realização	Situação
Estado	1,00	1,00	-	-	Não Informado

EXECUÇÃO FÍSICA DOS PRODUTOS - REGIONALIZÁVEIS

Produto: 4697 - Fórum realizado (unidade)				
Região	Meta Prevista PPA	Meta Adequada	Total Realizado	% Realização
Região Metropolitana	2,00	2,00	-	-

Programa: 0078 - POLÍCIA PACIFICADORA			
Meta Financeira PPA Exercício 2019 - Total do Programa		190.100.000,00	
Despesa Liquidada LOA 2019 - Total do Programa		-	
Ações do Programa:	Despesa PPA	Dot. Atual LOA	% LOA/PPA
1142 - Implantação da Polícia Pacificadora	40.000.000,00	5.000,00	0,01 %
Total	40.000.000,00	5.000,00	0,01 %

Ações do Programa:	Despesa PPA	Dot. Atual LOA	% LOA/PPA
5433 - Ações Intersetoriais para fortalecer a Política de Pacificação	75.000,00	5.000,00	6,67 %
Total	40.075.000,00	10.000,00	0,02 %

Ação: 1142 - IMPLANTAÇÃO DA POLÍCIA PACIFICADORA			
Execução Orçamentária da Ação:	Despesa Autorizada	Despesa Liquidada	% Liq./Desp.Aut.
Unidade Orçamentária (UO): 26010 - SESEG	0,00	0,00	-

EXECUÇÃO FÍSICA DOS PRODUTOS - REGIONALIZÁVEIS

Produto: 3889 - Unidade de Polícia Pacificadora Implantada (unidade)				
Região	Meta Prevista PPA	Meta Adequada	Total Realizado	% Realização
Região Metropolitana	10,00	10,00	-	-

Ação: 5433 - AÇÕES INTERSETORIAIS PARA FORTALECER A POLÍTICA DE PACIFICAÇÃO			
Execução Orçamentária da Ação:	Despesa Autorizada	Despesa Liquidada	% Liq./Desp.Aut.
Unidade Orçamentária (UO): 26010 - SESEG	0,00	0,00	-

EXECUÇÃO FÍSICA DOS PRODUTOS - NÃO REGIONALIZÁVEIS

Produto: 2926 - Material informativo de segurança pública publicado (unidade)					
Região	Meta Prevista PPA	Meta Adequada	Meta Realizada	% Realização	Situação
Estado	1.000,00	1.000,00	-	-	Não Informado

Produto: 4639 - Publicação produzida (unidade)					
Região	Meta Prevista PPA	Meta Adequada	Meta Realizada	% Realização	Situação
Estado	1.000,00	1.000,00	-	-	Não Informado

EXECUÇÃO FÍSICA DOS PRODUTOS - REGIONALIZÁVEIS

Produto: 4697 - Fórum realizado (unidade)				
Região	Meta Prevista PPA	Meta Adequada	Total Realizado	% Realização
Região Metropolitana	10,00	10,00	-	-

Programa: 0079 - CAMPANHA DO DESARMAMENTO			
Meta Financeira PPA Exercício 2019 - Total do Programa	200.000,00		
Despesa Liquidada LOA 2019 - Total do Programa	-		
Ações do Programa:	Despesa PPA	Dot. Atual LOA	% LOA/PPA
1062 - Capacitação de profissionais da segurança para recebimento de armas de fogo	75.000,00	5.000,00	6,67 %
5434 - Realização Campanha Entrega Voluntária de Armas de Fogo – Campanha Desarmamento	125.000,00	5.000,00	4,00 %
Total	200.000,00	10.000,00	5,00 %

Ação: 1062 - CAPACITAÇÃO DE PROFISSIONAIS DA SEGURANÇA PARA RECEBIMENTO DE ARMAS DE FOGO			
Execução Orçamentária da Ação:	Despesa Autorizada	Despesa Liquidada	% Liq./Desp.Aut.
Unidade Orçamentária (UO): 26010 - SESEG	0,00	0,00	-

EXECUÇÃO FÍSICA DOS PRODUTOS - NÃO REGIONALIZÁVEIS

Produto: 2926 - Material informativo de segurança pública publicado (unidade)					
Região	Meta Prevista PPA	Meta Adequada	Meta Realizada	% Realização	Situação
Estado	1.000,00	1.000,00	-	-	Não Informado

Produto: 4639 - Publicação produzida (unidade)					
--	--	--	--	--	--

EXECUÇÃO FÍSICA DOS PRODUTOS - NÃO REGIONALIZÁVEIS

Região	Meta Prevista PPA	Meta Adequada	Meta Realizada	% Realização	Situação
Estado	500,00	500,00	-	-	Não Informado

EXECUÇÃO FÍSICA DOS PRODUTOS - REGIONALIZÁVEIS

Produto: 2253 - Curso de capacitação realizado (unidade)					
Região	Meta Prevista PPA	Meta Adequada	Total Realizado	% Realização	
Região Metropolitana	10,00	10,00	-	-	

Ação: 5434 - REALIZAÇÃO CAMPANHA ENTREGA VOLUNTÁRIA DE ARMAS DE FOGO – CAMPANHA DESARMAMENTO			
Execução Orçamentária da Ação:	Despesa Autorizada	Despesa Liquidada	% Liq./Desp.Aut.
Unidade Orçamentária (UO): 26010 - SESEG	0,00	0,00	-

EXECUÇÃO FÍSICA DOS PRODUTOS - NÃO REGIONALIZÁVEIS

Produto: 2926 - Material informativo de segurança pública publicado (unidade)					
Região	Meta Prevista PPA	Meta Adequada	Meta Realizada	% Realização	Situação
Estado	250.000,00	250.000,00	-	-	Não Informado

Produto: 5175 - Material de audiovisual produzido (unidade)					
Região	Meta Prevista PPA	Meta Adequada	Meta Realizada	% Realização	Situação
Estado	2,00	2,00	-	-	Não Informado

Programa: 0081 - GESTÃO INTEGRADA DAS RESERVAS DE ARMAS E MUNIÇÕES			
Meta Financeira PPA Exercício 2019 - Total do Programa	1.125.000,00		
Despesa Liquidada LOA 2019 - Total do Programa	-		
Ações do Programa:	Despesa PPA	Dot. Atual LOA	% LOA/PPA
5436 - Implantação de Sistema de Controle do Fluxo de Entrada e Saída de Armas	1.125.000,00	5.000,00	0,44 %
Total	1.125.000,00	5.000,00	0,44 %

Ação: 5436 - IMPLANTAÇÃO DE SISTEMA DE CONTROLE DO FLUXO DE ENTRADA E SAÍDA DE ARMAS			
Execução Orçamentária da Ação:	Despesa Autorizada	Despesa Liquidada	% Liq./Desp.Aut.
Unidade Orçamentária (UO): 26010 - SESEG	0,00	0,00	-

EXECUÇÃO FÍSICA DOS PRODUTOS - NÃO REGIONALIZÁVEIS

Produto: 5177 - Sistema Integrado de Gestão das Reservas de Armamento - SIGERA implantado (unidade)					
Região	Meta Prevista PPA	Meta Adequada	Meta Realizada	% Realização	Situação
Estado	0,25	0,25	-	-	Não Informado

Programa: 0082 - FORTALECIMENTO DA VALORIZAÇÃO PROFISSIONAL			
Meta Financeira PPA Exercício 2019 - Total do Programa	4.965.227,00		
Despesa Liquidada LOA 2019 - Total do Programa	525.965,21		
Ações do Programa:	Despesa PPA	Dot. Atual LOA	% LOA/PPA
1019 - Fortalecimento da Comissão Interna Prevenção Acidentes e Estresse	10.000,00	5.000,00	50,00 %
1024 - Ampliação das Unidades de Saúde das Polícias	5.000,00	1.549.113,05	30.982,26 %
1028 - Semana de Convivência e Segurança Cidadã	319.000,00	5.000,00	1,57 %
1034 - Fortalecimento de Ações Preventivas de Valorização	600.000,00	5.000,00	0,83 %
5360 - Realização de Pesquisas Aplicadas	50.000,00	5.000,00	10,00 %
Total	984.000,00	1.569.113,05	159,46 %

Ação: 1019 - FORTALECIMENTO DA COMISSÃO INTERNA PREVENÇÃO ACIDENTES E ESTRESSE			
Execução Orçamentária da Ação:	Despesa Autorizada	Despesa Liquidada	% Liq./Desp.Aut.
Unidade Orçamentária (UO): 26010 - SESEG	0,00	0,00	-

EXECUÇÃO FÍSICA DOS PRODUTOS - NÃO REGIONALIZÁVEIS

Produto: 4620 - Cartilha da Comissão Interna de Prevenção Acidente e estresse produzida (unidade)					
Região	Meta Prevista PPA	Meta Adequada	Meta Realizada	% Realização	Situação
Estado	1,00	1,00	-	-	Não Informado

Produto: 4621 - Campanha educativa de Prevenção Acidente e Estresse realizada (unidade)					
Região	Meta Prevista PPA	Meta Adequada	Meta Realizada	% Realização	Situação
Estado	1,00	1,00	-	-	Não Informado

Ação: 1024 - AMPLIAÇÃO DAS UNIDADES DE SAÚDE DAS POLÍCIAS			
Execução Orçamentária da Ação:	Despesa Autorizada	Despesa Liquidada	% Liq./Desp.Aut.
Unidade Orçamentária (UO): 26010 - SESEG	638.287,58	517.940,21	81,15 %

EXECUÇÃO FÍSICA DOS PRODUTOS - NÃO REGIONALIZÁVEIS

Produto: 3410 - Processo eletrônico implantado (unidade)					
Região	Meta Prevista PPA	Meta Adequada	Meta Realizada	% Realização	Situação
Estado	1,00	1,00	-	-	Não Informado

EXECUÇÃO FÍSICA DOS PRODUTOS - REGIONALIZÁVEIS

Produto: 4326 - Capacitação em saúde realizada (unidade)				
Região	Meta Prevista PPA	Meta Adequada	Total Realizado	%Realização
Região Metropolitana	1,00	1,00	-	-

Produto: 4484 - Unidade de saúde equipada (unidade)				
Região	Meta Prevista PPA	Meta Adequada	Total Realizado	%Realização
ESTADO	1,00	1,00	-	-

Ação: 1028 - SEMANA DE CONVIVÊNCIA E SEGURANÇA CIDADÃ			
Execução Orçamentária da Ação:	Despesa Autorizada	Despesa Liquidada	% Liq./Desp.Aut.
Unidade Orçamentária (UO): 26010 - SESEG	0,00	0,00	-

EXECUÇÃO FÍSICA DOS PRODUTOS - NÃO REGIONALIZÁVEIS

Produto: 4637 - Atividade da Semana de Convivência e Segurança Cidadã realizada (unidade)					
Região	Meta Prevista PPA	Meta Adequada	Meta Realizada	% Realização	Situação
Estado	1,00	1,00	-	-	Não Informado

EXECUÇÃO FÍSICA DOS PRODUTOS - REGIONALIZÁVEIS

Produto: 4638 - Concurso Ações exitosas realizado (unidade)				
Região	Meta Prevista PPA	Meta Adequada	Total Realizado	%Realização
Região Metropolitana	1,00	1,00	-	-

Ação: 1034 - FORTALECIMENTO DE AÇÕES PREVENTIVAS DE VALORIZAÇÃO			
Execução Orçamentária da Ação:	Despesa Autorizada	Despesa Liquidada	% Liq./Desp.Aut.
Unidade Orçamentária (UO): 26010 - SESEG	0,00	0,00	-

EXECUÇÃO FÍSICA DOS PRODUTOS - NÃO REGIONALIZÁVEIS

EXECUÇÃO FÍSICA DOS PRODUTOS - NÃO REGIONALIZÁVEIS

Produto: 5194 - Instrumento musical adquirido (unidade)					
Região	Meta Prevista PPA	Meta Adequada	Meta Realizada	% Realização	Situação
Estado	27,00	27,00	-	-	Não Informado

Ação: 5360 - REALIZAÇÃO DE PESQUISAS APLICADAS				
Execução Orçamentária da Ação:		Despesa Autorizada	Despesa Liquidada	% Liq./Desp.Aut.
Unidade Orçamentária (UO): 26010 - SESEG		0,00	0,00	-

EXECUÇÃO FÍSICA DOS PRODUTOS - NÃO REGIONALIZÁVEIS

Produto: 4606 - Pesquisa sobre clima organizacional realizada (unidade)					
Região	Meta Prevista PPA	Meta Adequada	Meta Realizada	% Realização	Situação
Estado	1,00	1,00	-	-	Não Informado

Produto: 4607 - Pesquisa sobre vitimização policial realizada (unidade)					
Região	Meta Prevista PPA	Meta Adequada	Meta Realizada	% Realização	Situação
Estado	1,00	1,00	-	-	Não Informado

Produto: 4608 - Mapeamento de competências realizada (unidade)					
Região	Meta Prevista PPA	Meta Adequada	Meta Realizada	% Realização	Situação
Estado	1,00	1,00	-	-	Não Informado

Programa: 0083 - ATENÇÃO A GRUPOS EM SITUAÇÕES DE VULNERABILIDADE SOCIAL				
Meta Financeira PPA Exercício 2019 - Total do Programa		135.000,00		
Despesa Liquidada LOA 2019 - Total do Programa		-		
Ações do Programa:		Despesa PPA	Dot. Atual LOA	% LOA/PPA
1049 - Formação para Abordagem Policial a Usuários de Álcool, Crack e outras Drogas		50.000,00	5.000,00	10,00 %
5432 - Jornada Formativa de Segurança Pública e Cidadania LGBT		30.000,00	5.000,00	16,67 %
5435 - Jornada Formativa Atendimento Especializado a grupos em situação vulnerabilidade		55.000,00	5.000,00	9,09 %
Total		135.000,00	15.000,00	11,11 %

Ação: 1049 - FORMAÇÃO PARA ABORDAGEM POLICIAL A USUÁRIOS DE ÁLCOOL, CRACK E OUTRAS DROGAS				
Execução Orçamentária da Ação:		Despesa Autorizada	Despesa Liquidada	% Liq./Desp.Aut.
Unidade Orçamentária (UO): 26010 - SESEG		0,00	0,00	-

EXECUÇÃO FÍSICA DOS PRODUTOS - NÃO REGIONALIZÁVEIS

Produto: 2926 - Material informativo de segurança pública publicado (unidade)					
Região	Meta Prevista PPA	Meta Adequada	Meta Realizada	% Realização	Situação
Estado	1.000,00	1.000,00	-	-	Não Informado

Produto: 4639 - Publicação produzida (unidade)					
Região	Meta Prevista PPA	Meta Adequada	Meta Realizada	% Realização	Situação
Estado	5.000,00	5.000,00	-	-	Não Informado

EXECUÇÃO FÍSICA DOS PRODUTOS - REGIONALIZÁVEIS

Produto: 2253 - Curso de capacitação realizado (unidade)				
Região	Meta Prevista PPA	Meta Adequada	Total Realizado	% Realização
Região Metropolitana	30,00	30,00	-	-

Ação: 5432 - JORNADA FORMATIVA DE SEGURANÇA PÚBLICA E CIDADANIA LGBT			
Execução Orçamentária da Ação:	Despesa Autorizada	Despesa Liquidada	% Liq./Desp.Aut.
Unidade Orçamentária (UO): 26010 - SESEG	0,00	0,00	-

EXECUÇÃO FÍSICA DOS PRODUTOS - NÃO REGIONALIZÁVEIS

Produto: 4639 - Publicação produzida (unidade)					
Região	Meta Prevista PPA	Meta Adequada	Meta Realizada	% Realização	Situação
Estado	2.000,00	2.000,00	-	-	Não Informado

EXECUÇÃO FÍSICA DOS PRODUTOS - REGIONALIZÁVEIS

Produto: 2358 - Seminário realizado (unidade)				
Região	Meta Prevista PPA	Meta Adequada	Total Realizado	%Realização
Região Metropolitana	40,00	40,00	-	-

Ação: 5435 - JORNADA FORMATIVA ATENDIMENTO ESPECIALIZADO A GRUPOS EM SITUAÇÃO VULNERABILIDADE			
Execução Orçamentária da Ação:	Despesa Autorizada	Despesa Liquidada	% Liq./Desp.Aut.
Unidade Orçamentária (UO): 26010 - SESEG	0,00	0,00	-

EXECUÇÃO FÍSICA DOS PRODUTOS - NÃO REGIONALIZÁVEIS

Produto: 4639 - Publicação produzida (unidade)					
Região	Meta Prevista PPA	Meta Adequada	Meta Realizada	% Realização	Situação
Estado	3.000,00	3.000,00	-	-	Não Informado

EXECUÇÃO FÍSICA DOS PRODUTOS - REGIONALIZÁVEIS

Produto: 4697 - Fórum realizado (unidade)				
Região	Meta Prevista PPA	Meta Adequada	Total Realizado	%Realização
Região Metropolitana	30,00	30,00	-	-

Produto: 5176 - Selo de reconhecimento implantado (unidade)				
Região	Meta Prevista PPA	Meta Adequada	Total Realizado	%Realização
Região Metropolitana	10,00	10,00	-	-

Programa: 0084 - FORTALECIMENTO DOS PROJETOS DE PREVENÇÃO À VIOLÊNCIA- ATITUDES QUE APROXIMAM			
Meta Financeira PPA Exercício 2019 - Total do Programa	125.000,00		
Despesa Liquidada LOA 2019 - Total do Programa	-		
Ações do Programa:	Despesa PPA	Dot. Atual LOA	% LOA/PPA
1051 - Apoio a implementação projetos de prevenção à violência – Atitudes que Aproximam	50.000,00	5.000,00	10,00 %
1828 - Promoção de Diálogos sobre segurança com Sociedade Civil - Diálogos Comunitários	75.000,00	5.000,00	6,67 %
Total	125.000,00	10.000,00	8,00 %

Ação: 1051 - APOIO A IMPLEMENTAÇÃO PROJETOS DE PREVENÇÃO À VIOLÊNCIA – ATITUDES QUE APROXIMAM			
Execução Orçamentária da Ação:	Despesa Autorizada	Despesa Liquidada	% Liq./Desp.Aut.
Unidade Orçamentária (UO): 26010 - SESEG	0,00	0,00	-

EXECUÇÃO FÍSICA DOS PRODUTOS - NÃO REGIONALIZÁVEIS

Produto: 2926 - Material informativo de segurança pública publicado (unidade)					
Região	Meta Prevista PPA	Meta Adequada	Meta Realizada	% Realização	Situação
Estado	1.000,00	1.000,00	-	-	Não Informado

Ação: 1828 - PROMOÇÃO DE DIÁLOGOS SOBRE SEGURANÇA COM SOCIEDADE CIVIL - DIÁLOGOS COMUNITÁRIOS			
Execução Orçamentária da Ação:	Despesa Autorizada	Despesa Liquidada	% Liq./Desp.Aut.
Unidade Orçamentária (UO): 26010 - SESEG	0,00	0,00	-

EXECUÇÃO FÍSICA DOS PRODUTOS - NÃO REGIONALIZÁVEIS

Produto: 2926 - Material informativo de segurança pública publicado (unidade)					
Região	Meta Prevista PPA	Meta Adequada	Meta Realizada	% Realização	Situação
Estado	1.000,00	1.000,00	-	-	Não Informado

EXECUÇÃO FÍSICA DOS PRODUTOS - REGIONALIZÁVEIS

Produto: 2358 - Seminário realizado (unidade)				
Região	Meta Prevista PPA	Meta Adequada	Total Realizado	%Realização
Região Metropolitana	20,00	20,00	-	-

Produto: 4696 - Plano local produzido (unidade)				
Região	Meta Prevista PPA	Meta Adequada	Total Realizado	%Realização
Região Metropolitana	10,00	10,00	-	-

Programa: 0173 - PREVENÇÃO À VIOLÊNCIA ENTRE JOVENS E POLICIAIS – PLATAFORMA JUVENTUDE SEGURA			
Meta Financeira PPA Exercício 2019 - Total do Programa	250.000,00		
Despesa Liquidada LOA 2019 - Total do Programa	-		
Ações do Programa:	Despesa PPA	Dot. Atual LOA	% LOA/PPA
1054 - Capacitação de Gestores Municipais sobre Violência Letal – Juventude e Segurança	75.000,00	55.000,00	73,33 %
1060 - Ações Intersectoriais para a promoção da prevenção à violência contra a Juventude	87.500,00	5.000,00	5,71 %
5367 - Diálogos Juventude e Polícia - Fala Tu	87.500,00	5.000,00	5,71 %
Total	250.000,00	65.000,00	26,00 %

Ação: 1054 - CAPACITAÇÃO DE GESTORES MUNICIPAIS SOBRE VIOLÊNCIA LETAL – JUVENTUDE E SEGURANÇA			
Execução Orçamentária da Ação:	Despesa Autorizada	Despesa Liquidada	% Liq./Desp.Aut.
Unidade Orçamentária (UO): 26010 - SESEG	0,00	0,00	-

EXECUÇÃO FÍSICA DOS PRODUTOS - NÃO REGIONALIZÁVEIS

Produto: 2926 - Material informativo de segurança pública publicado (unidade)					
Região	Meta Prevista PPA	Meta Adequada	Meta Realizada	% Realização	Situação
Estado	300,00	300,00	-	-	Não Informado

EXECUÇÃO FÍSICA DOS PRODUTOS - REGIONALIZÁVEIS

Produto: 2253 - Curso de capacitação realizado (unidade)				
Região	Meta Prevista PPA	Meta Adequada	Total Realizado	%Realização
Região Metropolitana	20,00	20,00	-	-

Produto: 4696 - Plano local produzido (unidade)				
Região	Meta Prevista PPA	Meta Adequada	Total Realizado	%Realização
Região Metropolitana	15,00	15,00	-	-

Ação: 1060 - AÇÕES INTERSETORIAIS PARA A PROMOÇÃO DA PREVENÇÃO À VIOLÊNCIA CONTRA A JUVENTUDE			
Execução Orçamentária da Ação:	Despesa Autorizada	Despesa Liquidada	% Liq./Desp.Aut.
Unidade Orçamentária (UO): 26010 - SESEG	0,00	0,00	-

EXECUÇÃO FÍSICA DOS PRODUTOS - NÃO REGIONALIZÁVEIS

Produto: 2926 - Material informativo de segurança pública publicado (unidade)					
Região	Meta Prevista PPA	Meta Adequada	Meta Realizada	% Realização	Situação
Estado	3.000,00	3.000,00	-	-	Não Informado

Produto: 4639 - Publicação produzida (unidade)					
Região	Meta Prevista PPA	Meta Adequada	Meta Realizada	% Realização	Situação
Estado	1.000,00	1.000,00	-	-	Não Informado

EXECUÇÃO FÍSICA DOS PRODUTOS - REGIONALIZÁVEIS

Produto: 4697 - Fórum realizado (unidade)				
Região	Meta Prevista PPA	Meta Adequada	Total Realizado	% Realização
Região Metropolitana	10,00	10,00	-	-

Ação: 5367 - DIÁLOGOS JUVENTUDE E POLÍCIA - FALA TU			
Execução Orçamentária da Ação:	Despesa Autorizada	Despesa Liquidada	% Liq./Desp.Aut.
Unidade Orçamentária (UO): 26010 - SESEG	0,00	0,00	-

EXECUÇÃO FÍSICA DOS PRODUTOS - NÃO REGIONALIZÁVEIS

Produto: 2926 - Material informativo de segurança pública publicado (unidade)					
Região	Meta Prevista PPA	Meta Adequada	Meta Realizada	% Realização	Situação
Estado	3.000,00	3.000,00	-	-	Não Informado

Produto: 4639 - Publicação produzida (unidade)					
Região	Meta Prevista PPA	Meta Adequada	Meta Realizada	% Realização	Situação
Estado	1.000,00	1.000,00	-	-	Não Informado

EXECUÇÃO FÍSICA DOS PRODUTOS - REGIONALIZÁVEIS

Produto: 2358 - Seminário realizado (unidade)				
Região	Meta Prevista PPA	Meta Adequada	Total Realizado	% Realização
Região Metropolitana	15,00	15,00	-	-

SECRETARIA DE ESTADO DE SAÚDE - SES

INSTITUTO VITAL BRAZIL - IVB

FUNDAÇÃO SAÚDE - FSERJ

SECRETARIA DE ESTADO DE SAÚDE - SES

INTRODUÇÃO

A Secretaria de Estado de Saúde do Rio de Janeiro - SES/RJ é o órgão do Governo do Estado responsável por formular, implantar e gerenciar as políticas de saúde, utilizando-se para tanto de apoio técnico e financeiro aos municípios, promovendo a descentralização de serviços e ações de saúde, de instrumentos de programação, acompanhamento e avaliação da oferta das ações e serviços de saúde e da cooperação de outros órgãos, integrantes do orçamento do Estado, com vistas à consecução de um objetivo que resulte no aprimoramento da ação de governo.

Desempenha também papel importante no Estado do Rio de Janeiro como grande prestador de serviços públicos de saúde à população, sendo responsável pelo funcionamento de diversas unidades de saúde, conforme será apresentado a seguir.

AÇÕES REALIZADAS PELAS GRANDES ÁREAS TÉCNICAS DA SES EM 2019

Subsecretaria de Gestão da Atenção Integral à Saúde

A Subsecretaria de Gestão da Atenção Integral à Saúde (SGAIS) é a área técnica da SES responsável pela formulação e condução das políticas públicas de Atenção à Saúde da população do estado e coordenação das unidades de saúde estaduais. Atua na gestão dos serviços de saúde da Rede Estadual própria e das Unidades de Saúde geridas por Organizações Sociais (OS), tendo também a responsabilidade de coordenar as Redes de Atenção à Saúde (RAS) no território estadual, realizando as articulações interfederativas necessárias para o pleno funcionamento dos serviços.

A equipe SGAIS atua de forma transversal às superintendências e tem como atribuições: o aprimoramento dos contratos de gestão das unidades próprias geridas por OSS; as respostas às demandas judiciais voltadas à atenção de usuários; o contato com os municípios e o apoio na coordenação das RAS nas regiões de saúde fluminenses; o apoio técnico em processos estratégicos da Atenção Primária à Saúde (APS); a coordenação das interfaces entre os trabalhos das superintendências e outros setores da SES; o apoio em planejamento em saúde e tecnologia da informação; o monitoramento e a prestação de contas do setor junto ao controle social; o desenvolvimento dos cofinanciamentos voltados para as RAS. A participação da equipe SGAIS também se dá nos grupos de trabalho pautados pela SES, como o GT PPI e o GT Regionalização, liderados pela Assessoria de Regionalização; e alguns GT conduzidos pelas áreas técnicas, como o GT Regulação e os GT das redes temáticas.

Durante o ano de 2019, destacaram-se as seguintes ações: reativação dos cofinanciamentos a todos os 92 municípios, em 13 diferentes modalidades, buscando o fortalecimento das ações locais e complementação da rede de atenção com foco no fortalecimento regional; aproximação e apoio dos processos junto aos gestores da rede estadual; coordenação técnica do PlanificaSUS nos municípios do Médio Paraíba para remodelagem da rede com ênfase na integração entre Atenção Primária e Atenção Ambulatorial Especializada; ajustes orçamentários dos contratos das unidades próprias, para melhoria da qualidade assistencial.

A SGAIS procura trabalhar a atenção integral da população fluminense com frentes de trabalho para o fortalecimento da APS, o aprimoramento da rede especializada e a implementação de processos de Regulação transparentes. Também instituiu a Superintendência de Acompanhamento dos Contratos de Gestão com o intuito de aprimorar a interface entre as Comissões de Acompanhamento e Fiscalização e a área assistencial, quanto aos serviços geridos por OS. Foram ainda unificadas no mesmo setor a gestão das unidades próprias, hospitalares e pré-hospitalares, formando a Superintendência de Unidades Próprias Hospitalares e Pré-hospitalares e as áreas de humanização, qualidade e segurança do paciente, na Superintendência de Melhoria da Qualidade das Unidades.

A criação da Superintendência de Atenção Psicossocial e Populações em Situação de Vulnerabilidade deu visibilidade às populações estigmatizadas. A partir dessa foi construído o cofinanciamento da RAPS e das equipes de atenção à saúde prisional, ações inéditas para o ERJ.

Entre as ações de ajustes orçamentários, destaca-se a revisão de contratos de gestão das unidades de saúde da SES RJ com as Organizações Sociais de Saúde. Mais da metade dos nossos hospitais e UPAs 24H tiveram ajustes em seus contratos de acréscimo de serviços com aumento de profissionais de saúde nas equipes assistenciais, leitos de internação e revisão de metas de produção, que se traduzem no aumento significativo do número de atendimentos médicos, cirurgias e procedimentos de alta complexidade. Espera-se ainda que a inclusão de novos indicadores de desempenho nas regras contratuais com as OSs produzam melhores resultados com os recursos aplicados no custeio das unidades, com mais agilidade e eficiência administrativa, que, no fim, se converte em assistência à saúde com qualidade para a população fluminense.

As principais ações correspondentes às diversas áreas da assistência à saúde seguem abaixo.

Superintendência de Assistência Farmacêutica e Insumos Estratégicos

A Superintendência de Assistência Farmacêutica e Insumos Estratégicos (SAFIE) integra a Subsecretaria de Gestão da Atenção Integral à Saúde (SGAIS) e tem como missão garantir o acesso a medicamentos seguros e eficazes, promovendo seu uso racional. A Superintendência é composta por 04 (quatro) coordenações e as 03 (três) Farmácias Estaduais de Medicamentos Especializados – RIOFARMES, a saber:

- Coordenação de Qualificação de Serviços Farmacêuticos;
- Coordenação de Gestão de Assistência Farmacêutica;
- Coordenação de Logística e Qualidade de Medicamentos;
- Coordenação do Componente Especializado da Assistência Farmacêutica;

Farmácia Estadual de Medicamentos Especializados (RIOFARMES) Praça XI, Duque de Caxias e Nova Iguaçu.

Em 2019, a gestão estadual aderiu ao Sistema Nacional de Gestão da Assistência Farmacêutica – HÓRUS, sistema de informação e gestão elaborado pelo Ministério da Saúde, com o propósito de aprimorar o processo de trabalho, tornando mais adequada a prestação de contas dos medicamentos do Componente Especializado dispensados no estado. Desde então, a SAFIE vem trabalhando na migração dos pacientes do antigo sistema estadual SIGME - Sistema Informatizado de Gerenciamento de Medicamentos Especializados – para o sistema HÓRUS.

Os 92 municípios do Estado do Rio de Janeiro receberam o cofinanciamento do Componente Básico da Assistência Farmacêutica (CBAF), com aporte de R\$42.113.177,93 (Resolução SES nº 1827/2019) referente à contrapartida estadual, fortalecendo as capacidades municipais de oferta de medicamentos em suas redes de saúde e retomando a responsabilidade estadual de aporte financeiro nessa esfera.

No ano de 2019, houve um aumento considerável do nível de abastecimento dos medicamentos do Componente Especializado da Assistência Farmacêutica (CEAF), medicamentos de alto custo, essenciais para o tratamento de diversas enfermidades. O ano iniciou com 75% de abastecimento, mas este nível foi elevado a partir das ações realizadas pela SGAIS/SAFIE, em parceria com a Subsecretaria Executiva, chegando a 89% ao final do ano, garantindo o acesso a uma importante parcela da população, antes desassistida. Para 2020 o objetivo é alcançar a meta de 95% de abastecimento em 2020.

Superintendência de Atenção Especializada, Controle e Avaliação

A Superintendência de Atenção Especializada, Controle e Avaliação (SAECA) é responsável pela coordenação estadual das redes de média e alta complexidade de oncologia, cirurgia cardiovascular, neurocirurgia, oftalmologia, pessoas com deficiências, ortopedia e terapia renal substitutiva. A SAECA conta com 04 coordenações: coordenação de Controle e Avaliação, Coordenação de Programação em Saúde, Coordenação de Tratamento Fora de Domicílio (TFD) e Coordenação de Habilitações e Faturamento do SUS.

As atividades técnicas compreendem a análise do faturamento ambulatorial e hospitalar das unidades sob gestão estadual e, de forma complementar, o monitoramento da produção das unidades sob gestão municipal; a implementação do TFD Interestadual; a coordenação do Programa Melhor em Casa na Atenção Especializada; a implementação da Rede de Cuidados da Pessoa com Deficiência (RCPD); a implementação da Programação Pactuada e Integrada (PPI), a condução dos Grupos de Trabalho (GT) de oncologia e da RCPD; a condução dos cofinanciamentos estaduais para Exames e Cirurgias de Catarata, Cirurgias Eletivas, Terapia Renal Substitutiva (TRS), Oncologia e Cirurgia Cardiovascular e a instrução de processos de chamamento públicos. Além disso, a SAECA é responsável pela instrução de processos de pagamento de prestação de serviços de Gestão Estadual. Outras atividades desenvolvidas pela SAECA relacionam-se a formulação de pareceres e documentos técnicos e respostas a Demandas Judiciais.

A SAECA coordena o Grupo Conductor da RCPD, divulga os fluxos de atenção à Saúde da RCPD. Realiza o monitoramento, avaliação da produção apresentada pelos Centros Especializados em Reabilitação (CER), coordenação da formulação dos Planos Regionais de RCPD com análise de viabilidade de novos serviços para habilitação junto do Ministério da Saúde. Em relação às novas habilitações do Ministério da Saúde da Rede de Cuidados à Pessoa com Deficiência no ano de 2019:

- recursos financeiros destinados de construção de CER IV (física, auditiva, visual e intelectual): Angra dos Reis e Duque de Caxias

- recursos financeiros destinados à construção de oficina ortopédica: Duque de Caxias

O Grupo Conductor Estadual da RCPD, pactuado através da Deliberação CIB-RJ nº 5.969 de 10 de outubro de 2019, foi ampliado tendo a participação de representante das 09 regiões do Estado do Rio de Janeiro (ERJ) e tem como objetivo de analisar e discutir as questões relativas à conformação da rede, com vistas ao fortalecimento regional.

A SAECA também é responsável pela fase de inserção dos processos de habilitação dos serviços de alta complexidade no Sistema de Apoio à Implementação de Políticas em Saúde (SAIPS), mantendo a comunicação com os municípios das pendências administrativas até a habilitação de novos serviços. Em 2019 foram habilitados 19 novos serviços: 2 serviços de Alta Complexidade (AC) cardiovascular; 2 de AC em terapia nutricional; 6 serviços de Unidade de Terapia Intensiva (UTI) Adulto; 08 UTI Neonatal (UTIN) e 1 UTI Pediátrica. Foram desabilitados os seguintes serviços: 04 leitos de UTIN II no Hospital Estadual Roberto, Portaria SAS 1.057 de 09/09/19 e 4 leitos de UTI adulto I na Casa de Saúde Pio XII, Portaria Casa de Saúde Pio XII.

Foram realizados 26 treinamentos, com turmas de 10 pessoas. Por meio dessas atividades, aproximadamente, 200 pessoas foram capacitadas para o uso dos sistemas básicos de cadastramento e faturamento do SUS.

Cofinanciamento estadual para ampliação do acesso à atenção ambulatorial em média e alta complexidade no âmbito do Sistema Único de Saúde - SUS (RESOLUÇÃO SES Nº 1.860 DE 03 DE JUNHO DE 2019).

O cofinanciamento de exames de imagem e cirurgias de catarata teve a adesão de 91 municípios do ERJ. Esse programa possibilitou um novo desenho de referência para realização de exames, mediante acordo formal estabelecido por meio dos termos de adesão. Considerando os 458.847 procedimentos acordados para realização pelos 51 municípios executores, dentre ressonâncias, tomografias, mamografias, cintilografias, ultrassonografias e cirurgias de catarata, o ERJ empenhou o montante de R\$62.050.944,21, de fevereiro até dezembro de 2019.

Incentivo financeiro às unidades de assistência de alta complexidade em oncologia, estabelecimentos que têm como perfil assistencial a oncologia e possuem habilitação como unidades ou centros de assistência especializada em oncologia, no âmbito do estado (RESOLUÇÃO SES Nº 1.748 DE 16 DE OUTUBRO DE 2018);

Em 2019, a SES iniciou o pagamento do cofinanciamento estadual de oncologia, promovendo a ampliação do tratamento do câncer nas Unidades de Assistência em Alta Complexidade em

Oncologia (UNACON) habilitadas. Os incentivos são repassados aos municípios gestores onde se localizam os prestadores de acordo com a ampliação de produção apresentada. Foram empregados R\$ 20.351.689,46 dos R\$77.141.246,88 previstos inicialmente.

Outra medida foi a abertura do Processo SES/RJ para o credenciamento de pessoas jurídicas de direito privado, com preferência para as entidades filantrópicas e sem fins lucrativos, para participação de forma complementar ao SUS, em serviços de Radioterapia. Foram credenciados 4 novos prestadores. O valor anual total estimado para custeio dessa ação com recursos do tesouro estadual foi de R\$ 27.172.098,40.

Ainda no âmbito da assistência em oncologia, foi publicada a Resolução SES nº 1932 de 08 de novembro de 2019, que institui a concessão de auxílio financeiro aos pacientes residentes nas regiões de saúde Metropolitana I e II que necessitam de tratamento oncológico e cujo recurso terapêutico encontra-se ofertado em outra região de saúde do Estado do Rio de Janeiro. O impacto orçamentário desta ação foi estimado em R\$ 2.400.000,00/ano.

Especialmente para a Região Metropolitana I foi publicada a Resolução SES nº 1817 de 19 de março de 2019, que instituiu financiamento temporário de custeio à unidade de assistência de alta complexidade em oncologia localizada no município de Duque de Caxias. O repasse tem como objetivo viabilizar, por meio de apoio financeiro, a essa unidade para que possa ofertar assistência oncológica até que a mesma seja habilitada pelo Ministério da Saúde e passe a receber recursos federais. O impacto orçamentário desta ação foi estimado em R\$5.348.618,40/ano.

Cofinanciamento do procedimento de terapia renal substitutiva (hemodiálise) e confecção de fístula arteriovenosa aos prestadores habilitados ao SUS contratualizados com os municípios, no âmbito do estado do Rio de Janeiro (RESOLUÇÃO SES Nº 1.910 DE 20 DE SETEMBRO DE 2019);

O Cofinanciamento de TRS iniciou em outubro de 2019. Dos 30 municípios do ERJ com possibilidade de adesão, 20 municípios aderiram, mostrando a necessidade de apoio para esses procedimentos. O cofinanciamento teve expressivo alcance, mas teve início de vigência ao final do ano, de forma que alguns municípios apresentaram pendência de documentação para receber o repasse. Até dezembro, foram pagos sete processos, totalizando um aporte financeiro da ordem de R\$ 1.155.420,00.

Cofinanciamento e ampliação do acesso aos procedimentos cirúrgicos eletivos de média e alta complexidade, no âmbito do estado do Rio de Janeiro (RESOLUÇÃO SES Nº 1.920 DE 24 DE OUTUBRO DE 2019).

O Cofinanciamento e ampliação do acesso aos procedimentos cirúrgicos eletivos de média complexidade teve aderência de 58 (cinquenta e oito) municípios do ERJ, dos 69 (sessenta e nove) contemplados pela resolução. Entre os procedimentos incluídos estão cirurgias: de pele, tecido subcutâneo e mucosa; de glândulas endócrinas; do sistema nervoso central e periférico; das vias aéreas superiores, da face, da cabeça e do pescoço; do aparelho circulatório; do aparelho digestivo, órgãos anexos e parede abdominal; do aparelho osteomuscular; do aparelho geniturinário; de mama. O ERJ empenhou o montante de R\$ 15.734.632,00 de agosto

até outubro de 2019, considerando os registros dos procedimentos realizados pelos municípios que aderiram o cofinanciamento.

Houve expressivo aumento no número de procedimentos cirúrgicos referidos a partir do início dos repasses do cofinanciamento, referente aos procedimentos do mês de agosto em diante.

Superintendência de Atenção Primária à Saúde

A Superintendência de Atenção Primária à Saúde (SAPS) organiza-se em Gabinete, com assessoria, equipes regionais para apoio institucional à gestão da Atenção Primária à Saúde (APS) para as nove Regiões de Saúde do ERJ, Áreas Técnicas e Interface Educação e Saúde. Compõem as Áreas Técnicas da SAPS: Aleitamento Materno; Alimentação e Nutrição; Doença Falciforme; Práticas Integrativas e Complementares; Saúde das Populações em Situação de Rua; Saúde do Adolescente/Programa Saúde na Escola; Saúde Bucal; Saúde da Criança/Doenças Raras/Núcleo de Violência; Saúde do Homem; Saúde do Idoso; Saúde das Mulheres.

Buscando responder às reais demandas locais regionais, a SAPS se estrutura através da interlocução permanente entre seus profissionais e profissionais das áreas correlatas nas Secretarias Municipais de Saúde e Ministério da Saúde, além do COSEMS/RJ, instituições de ensino e pesquisa, representações sociais e outras articulações intra e intersetoriais. Seguem as ações e atribuições das principais áreas e setores da SAPS.

O Programa Estadual de Financiamento da Atenção Primária à Saúde (PREFAPS) tem o objetivo de retomar o apoio financeiro para a consolidação da ESF dos municípios fluminenses, constituindo-se como uma das prioridades da atual gestão da SGAIS, devido à importância desse nível de atenção na construção do sistema de saúde. Está organizado em três componentes, vinculando os recursos à manutenção e expansão das eSF, de eSB/SF, de eNASFAB e de eCnaR, bem como fomento à qualificação das ações desenvolvidas pelas eSF e eSB, através do monitoramento e avaliação de indicadores considerados estratégicos. O PREFAPS se destaca entre as ações protagonizadas pela SAPS por retomar a função estadual de financiamento da APS pelo estado, conforme prevê a Política Nacional de Atenção Básica, e a discussão da qualidade da APS junto aos 92 municípios fluminenses.

O PREFAPS está vigente desde o mês de Maio de 2019, sendo expandido pela Resolução nº 1938 de 25/11/2019. O programa teve investimentos relativos ao ano de 2019 de R\$ 147.958.842,2, repassando aos municípios recursos referentes à totalidade do ano. Todos os municípios do ERJ receberam recursos, sendo que os municípios abaixo atingiram o número mínimo de indicadores de saúde vinculados ao componente de qualificação, recebendo recursos específicos por esses resultados.

Essa equipe da SAPS presta apoio técnico à APS dos municípios, visando potencializar a gestão municipal. A atuação da equipe de Apoio Institucional à Gestão da APS se dá através de grupos de trabalho regionais, fóruns permanentes, visitas técnicas, reuniões intra e intersetoriais e encontros formativos de caráter temático ou orientação/análise e aprovação/pactuação sobre os aspectos específicos e normativos da gestão SUS. Também é de responsabilidade desta equipe a elaboração de materiais de apoio técnico e da proposta de cofinanciamento da APS para os municípios. As principais ações realizadas em 2019 foram:

- Realização de 40 capacitações e-SUS no laboratório DATASUS, com 35 municípios contemplados;
- Realização de 81 reuniões mensais dos Grupos de Trabalho Regionais da APS, com os coordenadores de APS e de Saúde Bucal;
- Realização de 47 Visitas Técnicas a municípios para apoio à gestão;
- Coordenação do Comitê Gestor de Enfrentamento à SCZ e STORCH, realização de Seminário Estadual e encontros intersetoriais.

A *Área Técnica de Aleitamento Materno* é responsável pelas ações de promoção, proteção e apoio ao aleitamento materno, seguindo as diretrizes do MS, visando fortalecer as políticas nacional e estadual de aleitamento materno. As principais ações realizadas em 2019 foram:

- Curso de Avaliadores da Iniciativa Unidade Básica Amiga da Amamentação e entrega de título a uma unidade;
- Coordenação da Comissão Estadual de Banco de Leite Humano;
- Realização do 25º Seminário Comemorativo da Semana Mundial de Aleitamento Materno;
- Realização do 3º Seminário Comemorativo ao Dia Mundial de Leite Humano.

A *Área Técnica de Alimentação e Nutrição* (ATAN) tem como principais objetivos realizar a gestão de estruturação e implementação das ações previstas na Política Nacional de Alimentação e Nutrição - PNAN, operacionalizando os programas de modo a atender às especificidades do estado, suas regiões e municípios. Os temas prioritários a ATAN são: Promoção da Alimentação Saudável, Organização da Atenção Nutricional, Qualificação da Força de Trabalho, PBF e cooperação e articulação para a Segurança Alimentar e Nutricional. Entre as principais Ações realizadas em 2019, está a realização da XVIII Jornada de Alimentação e Nutrição.

A *Área Técnica para Doença Falciforme* objetiva implementar ações inter e intrasetoriais relativas à Política Nacional de Atenção Integral às Pessoas com Doença Falciforme no estado. As principais ações realizadas em 2019 foram:

- Reestruturação, junto aos gestores municipais, do desenho da linha de cuidado em Doença Falciforme – 12 municípios a partir de marco normativo pela publicação, em 2019, da Política de Doença Falciforme no ERJ;
- Elaboração de um guia para Doença Falciforme na perspectiva multiprofissional com o município do Rio de Janeiro;
- Elaboração de um plano de ação com a Coordenação de Sangue e Hemoderivados do MS para as ações da Política de Doença Falciforme no estado do Rio de Janeiro.

A *Área Técnica de Práticas Integrativas e Complementares* (ATPIC) da SAPS tem o papel de apoiar e fortalecer a inclusão das práticas integrativas e complementares (PICs) no estado, considerando a integração destas como ferramenta do cuidado, ampliando a opção terapêutica, de forma a garantir o acesso segundo as necessidades de saúde dos usuários, em conformidade com a Política Nacional de Práticas Integrativas e Complementares (PNPIC). Entre as principais ações realizadas em 2019, estão as reuniões da Câmara Técnica de Plantas Medicinais e Fitoterápicos e a orientação técnica aos municípios das Regiões Médio Paraíba e Metropolitana I.

A *Área de Técnica de População em Situação de Rua* tem como princípio a promoção da cidadania e dos direitos humanos e desenvolve ações que visam à garantia da atenção integral à saúde das pessoas em situação de rua e a adequação das ações e serviços existentes, buscando assegurar a equidade e o acesso universal no âmbito do SUS com dispositivos de cuidados interdisciplinares e multiprofissionais. Entre as principais ações realizadas em 2019, estão a coordenação do Grupo de Trabalho Intersetorial de População de Rua da SES/RJ e do Fórum Permanente das Equipes de Consultório na Rua do ERJ; e a realização de atividades de qualificação para os profissionais das equipes de CnaR do estado do RJ.

As ações da *Área de Saúde do Adolescente* visam a população de 10 a 24 anos de idade, sendo que para dados estatísticos são agrupados de 10 a 14 anos e 15 a 19 anos. O foco de atuação da área está diretamente relacionado à participação do jovem no exercício da cidadania, no fortalecimento de seus vínculos familiares e comunitários e no desenvolvimento de ações de educação em saúde e de prevenção de agravos. As principais ações realizadas em 2019 foram:

- Apoio à adesão ao Programa Saúde na Escola Ciclo 2019/2020, alcançando 100% dos municípios do ERJ, com cerca de 1,5 milhão de educandos;
- Apoio à adesão ao Crescer Saudável, com 87 municípios aderidos, atingindo o dobro dos municípios em relação a 2018;
- Criação da Rede de Cooperação Técnica Horizontal entre os Grupos de Trabalho Intersetoriais Municipais do PSE;
- Adesão e contribuição técnica à minuta do Pacto Estadual de Enfrentamento à Evasão Escolar.

A *Área Técnica de Saúde Bucal* faz a articulação dos municípios/regiões de saúde do ERJ com a Coordenação Geral de Saúde Bucal/ Ministério da Saúde. Realiza o apoio aos gestores municipais na implantação da Política Nacional de Saúde Bucal, através de visitas técnicas, qualificação dos gestores e profissionais dos municípios, credenciamento das equipes de Saúde Bucal (eSB), CEO, Laboratórios Regionais de Prótese Dentária (LRPD), articulação da rede de cuidados em Saúde Bucal e no monitoramento e avaliação das ações e dos indicadores. Entre as principais ações de 2019, estão a realização de encontros de Coordenadores Municipais de Saúde Bucal e a realização dos cursos de Manejo Odontológico do Paciente com Câncer e de Biópsias (parceria com INCA) para mais de 100 profissionais de saúde.

A *Área Técnica de Saúde da Criança* tem como objetivo implementar a Política Nacional de Atenção Integral à Saúde da Criança (PNAISC), que visa promover e proteger a saúde da criança, mediante cuidados integrais da gestação aos 9 (nove) anos de vida, com especial atenção à primeira infância e às populações de maior vulnerabilidade, visando à redução da morbimortalidade e um ambiente com condições dignas de existência e pleno desenvolvimento. Desenvolve a coordenação do Programa Estadual de Triagem Neonatal. As principais ações realizadas em 2019 foram:

- Apoio aos municípios, monitoramento e avaliação do serviço de triagem neonatal, atingindo 145.936 crianças triadas (até 11/19), com 72% de cobertura preliminar;

- Criação do Grupo de Trabalho de Doenças Raras, elaboração de termo de referência para exames para doenças raras de etiologia genética, mapeamento dos serviços de genética e para atrofia muscular espinhal do tipo 1;
- Formalização (Resolução SES nº 1872 de 31 de julho de 2019) e coordenação do Núcleo estadual de saúde para prevenção da violência, promoção da cultura da paz e atenção à saúde às vítimas de diversas formas de violência no ERJ.

A *Área Técnica de Saúde do Homem* é responsável pelo apoio à implementação da Política Nacional de Atenção Integral da Saúde do Homem (PNAISH), e tem como objetivo promover a saúde do homem numa perspectiva integral e transversal, debatendo, principalmente, o acesso do homem à rede de atenção à saúde. Entre as principais ações realizadas em 2019, estão a realização de três oficinas macrorregionais de capacitação do Guia de Saúde do Homem para Agentes Comunitários de Saúde e do Guia Pré-natal do Parceiro para Profissionais de Saúde; e a realização do Encontro Estadual de Coordenadores Municipais de Saúde do Homem.

A *Área Técnica de Saúde do Idoso* tem o papel de dar apoio aos municípios do Estado no que se refere ao desenvolvimento e organização de uma linha de cuidado de saúde da pessoa idosa, considerando as diretrizes da Política Nacional de Saúde da Pessoa Idosa. As principais ações realizadas em 2019 foram:

- Realização de encontros regionais e reuniões técnicas;
- Realização de capacitações no uso da caderneta de Saúde do Idoso.

A *Área Técnica de Saúde das Mulheres* tem como objetivos fortalecer e ampliar o acesso ao planejamento reprodutivo e qualificação do cuidado; qualificar a atenção às mulheres lésbicas e bissexuais, coordenar a implementação da Rede Cegonha no estado, articular e qualificar a rede de atenção às mulheres em situação de violência sexual e instrumentalizar os profissionais da atenção primária para identificação e manejo das situações de violência doméstica. As principais ações realizadas em 2019 foram:

- Mortalidade Materna e Perinatal – Seminário estadual; visita aos comitês de mortalidade municipais; elaboração de macroprojeto para ações estratégicas (assistência, vigilância e monitoramento) para o enfrentamento da mortalidade materna, avaliação e acompanhamento de casos de óbitos em Cabo Frio;
- Pactuação em Comissão Intergestora Bipartite (CIB) de 08 Planos de Ação Regionais da Rede Cegonha;
- Articulação de rede das maternidades estaduais com os municípios referenciados;
- Inauguração do CAAC - Lilás (Centro de Acolhimento de Adolescentes, Crianças, Mulheres e Homens).

A *Coordenação de Interface Educação em Saúde* (CEDUS/ SAPS) tem por objetivo realizar a educação permanente de profissionais de saúde da atenção primária dos municípios do ERJ. Formula e organiza capacitações, cursos, fóruns de discussão, em interface com parcerias intra e intersetoriais. Teve como foco principal em 2019 a organização regional das capacitações:

- Realização do curso Atenção Integrada às Doenças Prevalentes na Infância, nos módulos neonatal e criança, ofertando 575 vagas, nas nove regiões;

- Realização de cursos de Estimulação Precoce, nos módulos “NASF” e “Caixa e Bacia”, ofertando 715 vagas nas nove regiões;
- Realização do curso Cuidado Biopsicossocial para profissionais da APS, ofertando 245 vagas em sete regiões.

Superintendência de Atenção Psicossocial e Populações em Situação de Vulnerabilidade (SAPV)

Esta Superintendência foi criada em 2019 para dar visibilidade à discussão da saúde de populações em situação de vulnerabilidade e fomentar o avanço das políticas públicas do Sistema Único de Saúde nesse âmbito. Compõem a superintendência:

- Coordenação de Atenção Psicossocial, responsável por coordenar a Rede de Atenção Psicossocial no estado, fomentando a qualificação e expansão da rede de cuidados de base territorial e comunitária às pessoas em situação de sofrimento psíquico, fazendo abusivo de álcool e outras drogas, também conduzindo os processos de desinstitucionalização. É responsável pela promoção da saúde mental, através de indução de ações e processos comunitários, assim como o combate à segregação e estigmatização dos usuários nas situações descritas acima;
- Coordenação de Saúde dos Privados de Liberdade, também responsável pela saúde de adolescentes em conflito com a lei, cumprindo medidas socioeducativas de internação;
- Coordenação de Saúde de Populações Específicas em Situação de Vulnerabilidade, responsável pela transversalidade e singularidade do cuidado de pessoas negras, indígenas, LGBTI, habitantes do campo, águas e florestas, imigrantes e refugiados; no fortalecimento da participação social, equidade e da Educação Popular em Saúde.

Considerando que o desafio da SAPV é a qualificação no âmbito do SUS do cuidado a populações em situação de vulnerabilidade no seu próprio território de existência, a maior missão desta superintendência é a criação de parâmetros que priorizem os recursos essenciais em rede para a prevenção, promoção da saúde e assistência. Assim, em 2019, a superintendência propôs-se a instituir um processo de trabalho apoiado em referenciais conceituais centrais no SUS, como a Educação Permanente, a Transversalidade, a Equidade os Determinantes Sociais.

Durante 2019, foram realizados vários encontros, tanto com a equipe interna da SAPV, quanto com outras áreas técnicas da SES, a fim de redimensionar os arranjos institucionais existentes. Assim, além de formar sua equipe ao longo do ano, vale ressaltar que a SAPV dedicou-se a fortalecer relações com instituições-chave no intuito de criar parcerias, estabelecer pactuações e articular planos de trabalho conjuntos, cujas ações serão desenvolvidas no próximo ano.

Com o intuito de fortalecer as políticas públicas de saúde e a lógica tripartite, uma das principais ações da SAPV em 2019 foi a criação de Programas de Cofinanciamento, para a Rede de Atenção Psicossocial e para a rede de cuidados aos privados de liberdade, constituindo-se numa iniciativa inovadora, uma vez que foi a primeira dessa natureza realizada pelo ERJ. Em ambos os casos, houve pactuação maciça dos municípios:

- No Programa Estadual de Cofinanciamento, Fomento e Inovação da Política Nacional da Rede de Atenção Psicossocial - COFI-RAPS 88 dos 92 dos municípios do estado aderiram, totalizando R\$ 28.954.004,57. (Resolução SES N° 1911 de 23 de Setembro de 2019)

- Aderiram ao Programa Estadual de Cofinanciamento Fomento e Inovação da Política Nacional de Atenção Integral à Saúde das Pessoas Privadas de Liberdade no Sistema Prisional no Âmbito do SUS - COFI-PNAISP 7 dos 9 municípios com unidades prisionais, somando R\$15.105.740,14. (Resolução SES N° 1921 de 25 de Outubro de 2019).

Afirmando o compromisso com os princípios da reforma psiquiátrica, o COFI-RAPS objetiva o fortalecimento e expansão da RAPS no estado, com ênfase nos cuidados de base territorial e comunitária oferecendo apoio financeiro aos municípios para custeio, incentivo para expansão e qualificação de Centros de Atenção Psicossocial (CAPS) de diversas modalidades, Serviços Residenciais Terapêuticos (SRTs), Unidades de Acolhimento (UA), e leitos em saúde mental em hospital geral. O programa inclusive apoia serviços à espera de habilitação ou não financiados pelos MS, como hospitais com pequenos números de leitos.

Os recursos foram direcionados para o custeio da grande maioria dos serviços existentes na RAPS estadual. Além disso, incentivou-se a abertura de 44 novos SRTs que permitirão a desinstitucionalização e garantia de condições de vida digna de aproximadamente 400 pacientes vindos de internações de longa permanência em hospitais psiquiátricos. Com apoio do cofinanciamento municípios assumiram o compromisso: de qualificar 12 CAPS II para CAPS III, abrir um novo CAPS Álcool e Drogas III - totalizando 104 novas vagas para acolhimento noturno -, além de abrir sete UAs, totalizando 105 vagas, fato que permite um importante aumento de retaguarda para o cuidado a pessoas que fazem uso de álcool e outras drogas com respeito a sua liberdade e aos direitos humanos.

Considerando o objetivo de qualificar o cuidado de saúde mental aos portadores de sofrimento psíquico, foram conduzidas reuniões de trabalho com a Organização Pan-americana de Saúde (OPAS) para discutir a gestão e a conformação da Rede de Atenção Psicossocial. Outra ação importante foi a criação do grupo de trabalho para a discussão das diretrizes de cuidado para a atenção à crise de saúde mental no campo da atenção psicossocial.

No caso dos privados de liberdade no âmbito do SUS na SES e na SEAP, foram realizadas diversas reuniões do Grupo de Trabalho Saúde Prisional, bem como se consolidou o Grupo Condutor da PNAISP com a finalidade de qualificar a discussão do cuidado a esta população. Além disso, buscou-se promover a integração SES-SEAP. Tais processos resultaram na aproximação dos municípios e no aumento significativo de adesão municipal à PNAISP. Já no caso das medidas socioeducativas da Política Nacional de Atenção Integral à Saúde de Adolescentes em Conflito com a Lei (PNAISARI), foi realizado o acompanhamento das agendas de gestão conjunta SES-DEGASE.

No que se refere à qualificação do cuidado à populações específicas e o fortalecimento da participação social, foram treinadas ainda 55 turmas na metodologia da Educação Popular em Saúde (EDPOPSUS) em parceria com a FIOCRUZ; foi criado o programa de educação à distância “Saúde e Vulnerabilidades” havendo transmitido seis seminários pelo site do Telessaúde. Foram realizadas duas oficinas junto ao Ministério da Saúde e o Alto Comissariado das Nações

Unidas para Refugiados (ACNUR), sobre o acesso à saúde da população refugiada; realizou-se também o lançamento da “Cartilha de orientações sobre o SUS para a População Refugiada” e o material “Qualificação dos Agentes Comunitários em Saúde no Atendimento à População Migrante e Refugiada”, fruto de oficinas de qualificação realizadas junto a ACS nas áreas de maior presença dessa população.

Três importantes eventos foram realizados: o “Seminário sobre Prevenção ao Suicídio”, junto à Subsecretaria de Vigilância em Saúde; o “I Seminário de Saúde dos Privados de Liberdade no âmbito do SUS: a experiência dos municípios aderidos a PNAISP”; e o 8º Fórum Ampliado de Atenção Psicossocial.

Superintendência de Acompanhamento e Fiscalização dos Contratos de Gestão

A Resolução SES nº 1.814 de 14/03/2019 atribuiu, dentre outras funções, à Subsecretaria Executiva e à Subsecretaria de Gestão de Atenção Integral à Saúde (SGAIS), a implementação de nova estrutura das Comissões de Acompanhamento e Fiscalização. Nesse sentido, a SGAIS iniciou ações de planejamento e implantação para a criação de uma Superintendência de Acompanhamento e Fiscalização dos Contratos de Gestão.

Para tanto, partiu-se da realização de um diagnóstico para identificação do *status quo* da estrutura interna da Secretaria de Estado de Saúde, de acompanhamento e fiscalização dos contratos de gestão, até então celebrados. A partir desse mapeamento foram identificados em 2019:

- 38 contratos de gestão vigentes;
- 42 unidades de saúde de gestão estadual contratualizadas com Organizações Sociais (OS), incluindo 30 Unidades de Pronto-Atendimento, 12 Hospitais e 1 UTI;
- 12 Comissões de Acompanhamento e Fiscalização – CAF;
- 43 fiscais (31 assistenciais e 12 financeiros);
- 11 Organizações Sociais.

Além disso, foi possível constatar diversos desafios a serem enfrentados no aperfeiçoamento do controle da SES/RJ sobre a temática, entre eles a falta de regulamentação jurídica sobre o tema, a necessidade de definição de competências específicas de todos os atores da SES envolvidos no processo de contratualização de Organizações Sociais, a existência de um passivo de análise financeira dos relatórios de prestação de contas 2018 e 2019, a existência de um passivo de análise de encerramentos dos contratos de gestão findos. Destacaram-se ainda a falta de padronização da metodologia de acompanhamento e fiscalização dos contratos de gestão, a não interface entre os setores da SES e a estrutura de trabalho precária dos fiscais.

O melhor conhecimento da estrutura de fiscalização dos contratos permitiu o aprofundamento da articulação entre os processos de fiscalização e a formulação dos Termos de Referências e Editais referentes a cada unidade de saúde contratualizada. Essa aproximação permitiu o aperfeiçoamento da metodologia de fiscalização desses contratos desde o seu desenho nesses documentos, que estabelecem as diretrizes centrais para o funcionamento dos serviços e das relações e na organização dos processos de seleção das OSs.

Frente essa série de questões, um passo importante dado foi a mudança na estrutura da Secretaria, com a criação da Superintendência de Acompanhamento e Fiscalização de Contratos de Gestão pelo Decreto nº 46.682/2019, publicada em D.O em 6/12/2019, vinculada à Subsecretaria de Gestão de Atenção Integral à Saúde. Esta Superintendência tem como principal função dar o suporte necessário para que as Comissões de Acompanhamento e Fiscalização – CAF executem de forma plena e efetiva suas atribuições, contribuindo, assim, para um adequado processo de contratualização com as Organizações Sociais.

Superintendência de Monitoramento da Qualidade das Unidades de Saúde

Esta Superintendência tem como missão oferecer subsídios para a melhoria dos processos de gestão, monitoramento e avaliação, implantar e gerenciar a política de humanização e fomentar a transversalidade entre os diferentes níveis de atenção. É a área responsável pelo desenvolvimento, gerenciamento e monitoramento das ações de Qualidade, Humanização e Segurança do Paciente na rede estadual de saúde por meio da utilização de ferramentas e metodologias de gestão que possibilitam a implementação de uma cultura da melhoria contínua dos serviços, a desburocratização e a simplificação dos processos de trabalho, visando à melhoria da assistência.

A Superintendência é composta por 4 frentes de trabalho, listadas abaixo:

- Assessoria Técnica de Qualidade (ATQ)
- Assessoria Técnica de Humanização (ATH)
- Coordenação Estratégica de Segurança do Paciente (CESP)
- Coordenação de Monitoramento e Avaliação (CMA)

Principais atividades realizadas em 2019:

- XI Seminário de Boas Práticas e Lançamento Ciclo 2019 da Autoavaliação da Gestão;
- Capacitação sobre Gestão de Qualidade - 29 cursos, 1052 pessoas capacitadas com índice de satisfação superior a 95%;
- Apoio ao processo de Autoavaliação da Gestão das unidades SES. Houve a adesão de 56 unidades de saúde da rede, do LACEN, Rio Imagem, Centro Estadual de Transplantes do RJ e da Fundação Saúde, maior percentual de adesão desde o lançamento do PEG/SES. 55 unidades concluíram o processo, sendo classificadas e reconhecidas pelo Núcleo de Qualidade e Excelência em Gestão do Estado do RJ no Prêmio de Qualidade Rio como: Menção Honrosa (70,6%), Bronze (7,8%), Prata (9,8%), Ouro (7,8%), Medalha Ouro (2%), Diamante (1%).
- Participação na elaboração do Plano de Fortalecimento das Práticas de Segurança do Paciente na Atenção Primária.
- Elaboração da NORMA ZERO para o Hospital Estadual Alberto Torres.
- Pesquisa de Satisfação do Usuário – Realizada sob duas formas: 1) Pesquisa Anual de Satisfação em atuação conjunta com o Instituto de Matemática e Estatística – UERJ. 2) Pesquisa Contínua de Satisfação - projeto piloto desenvolvido em 4 unidades da rede em parceria com a Superintendência de Informática, que visa padronizar e inovar a coleta de dados, por meio de formulário eletrônico disponível nas unidades e enviado por whatsapp e a emissão contínua de relatórios mensais abrangendo todas as unidades SES.

- Padronização de indicadores (em parceria com ATH e CESP/SMQU, SUPPH e SACG, e SVS) e elaboração do Sistema de Monitoramento de Indicadores - Iniciado no último trimestre de 2019, ainda com baixa adesão por parte dos gestores das unidades de saúde e necessidade de aperfeiçoamento.

Ações da Assessoria Técnica de Humanização em 2019:

- Condução do GT para a elaboração do novo Protocolo de Acolhimento e Classificação de Risco adulto e pediátrico.
- Elaboração do Projeto de Acolhimento de Vítimas de Violência (AVV) nas unidades de emergência da rede, Hospital Geral de Nova Iguaçu e Maternidade Mariana Bulhões (unidades apoiadas financeiramente pela SES) - reestruturação do fluxo e espaço de atendimento (sala multiprofissional), adequação de RH, 40 capacitações sobre o tema (1500 funcionários das unidades).
- Elaboração e acompanhamento da execução de 8 Notas Técnicas com o objetivo de Normatizar os Serviços dentro das unidades da rede: Boas Práticas, Protocolo de Classificação de Risco, Grupo de Técnico de Humanização, Núcleos de Acesso e Qualidade Hospitalar, Protocolo de Notícias Difíceis, Direito a Acompanhante e Visita Ampliada, Trabalho Voluntário em Atividades Culturais, Fluxo de AVV, Acompanhante durante a indução anestésica de crianças e adolescentes, Direito à Doulas, Discriminação de usuários por vestimenta.
- Implantação, em 3 unidades, da rede (piloto) do Projeto Alimentação Divertida, que tem como objetivo disponibilizar refeições diferenciadas para as crianças internadas.
- Apoio, através da participação no Conselho Gestor, durante as trocas de gestão no Hospital Estadual Adão Pereira Nunes e no complexo Hospital Estadual Getúlio Vargas/UPA Penha, de interlocução entre lideranças comunitárias, força de trabalho e gestores, e ajuste de processos de trabalho.
- Condução do GT de Hotelaria Hospitalar para ajuste de processos das unidades da rede e levantamento de necessidade de mobiliário e uniformes.
- Acompanhamento das Maternidades da rede através da realização do GT das Maternidades: implementação do modelo de Enfermaria Canguru (Hospital da Mulher), incentivo a participação dos colaboradores na IHAC (Iniciativa do Hospital Amigo da Criança), orientação quanto ao fluxo de notícias difíceis, padronização da utilização dos Polvinhos de crochê (parceria com Octos Brasil) nas UTIs Neonatais, ampliação do Portal do Bebê (fotos dos recém-nascidos-RN) e criação do espaço Pequenos Guerreiros - Contos da UTI Neonatal no site da SES para todas as unidades.
- Promover acessibilidade a portadores de deficiência auditiva através da Resolução SES 1879 de 09/08/2019, que determina que todas as unidades devem dispor de profissional proficiente em LIBRAS para ser interlocutor durante a assistência.
- Promoção de Saúde e Cultura: Reestruturação da atuação dos Doutores da Alegria e Sorriso da Criança (atividades lúdicas /palhaçaria em 8 unidades da rede), Projeto Heróis (em parceria com Corpo de Bombeiros Militar do Estado do Rio de Janeiro nas unidades de emergência infantil da rede).

Ações da Coordenação Estratégica de Segurança do Paciente em 2019:

Foi implementada, no último trimestre de 2019, devido à extrema necessidade de desenvolver o que é preconizado pelo Plano Nacional de Segurança do Paciente. Atualmente apenas 23 das 64 unidades SES possuem NSP regularmente cadastrados na ANVISA.

- Diagnóstico situacional da rede estadual de saúde, cadastro na SES das equipes que desenvolverão nas unidades as práticas ligadas à SP, incluindo a formação dos NSP e dos PSP, palestras de sensibilização a gestores das unidades. Devido ao trabalho de sensibilização houve a adesão de todos os hospitais da rede com UTI (17) ao processo de Autoavaliação da ANVISA (em 2018 apenas 8 unidades aderiram) com melhores resultados (2018: 37,5% baixa / 37,5% média / 25% alta conformidade – 2019: 17,6% baixa / 42,1% média / 35,3% alta conformidade).

- Em parceria com a SVS, foram elaborados materiais educativos e foi criado o Grupo Gestor de Segurança do Paciente (Resolução SES 1931 de 06/11/2019), que está sob coordenação da SMQU e conta com a participação de representantes da Superintendência de unidades Próprias e Pré-hospitalares, da Superintendência de Educação Permanente.

Superintendência de Unidades Próprias e Pré-Hospitalares

Esta é a área da SGAIS responsável por coordenar e acompanhar as atividades técnicas e assistenciais das unidades próprias da SES: Serviço de Imagem (Programa RIO IMAGEM), Pré-Hospitalar Móvel (SAMU 192 do município do Rio de Janeiro), Transporte Intra-Hospitalar (TIH), Pré-Hospitalares Fixas (UPA 24h), Unidades Hospitalares (Hospitais Gerais, Hospitais Especializados, Maternidades e Institutos) sob gestão própria direta e indireta ou por OSS. Para além desses componentes, coordena o Serviço de Odontologia nas unidades Pré-Hospitalares Fixas (UPA 24h) e Hospitalares e a Rede de Urgência e Emergência (RUE) no ERJ.

Atividades Desenvolvidas:

Analisar e participar da elaboração dos Termos de Referência dos contratos de gestão das unidades hospitalares e das Unidades de Pronto Atendimento 24h (UPA 24h), quanto à: reformulação dos recursos humanos, revisão e construção das metas quantitativas, qualitativas com construção de fichas técnicas dos indicadores, confecção do perfil das unidades com base em suas características assistenciais de acordo com a série histórica das metas quantitativas e das doenças mais frequentes; Auxiliar na abertura do CAAC Lilás em unidades Hospitalares de Urgência e Emergência estratégicas;

Apoiar os processos de habilitação do CNES das unidades hospitalares e UPAs;

Realizar a interface desta superintendência com as demais superintendências da Secretaria de Estado de Saúde;

Acompanhar visitas técnicas nas unidades próprias;

Reformulação das Diretrizes Operacionais das UPAs;

Participação de Projetos visando melhorar a operacionalização das unidades próprias, a saber: Sistema de Monitoramento de Indicadores em conjunto com SMQU, Bússola - construindo Indicadores em conjunto com Laboratório de Inovação do MP/RJ;

Participação de Projetos visando melhorar a Infraestrutura, conforto e ambiente em conjunto a Coordenação de Obras da Superintendência;

Participação em Grupos Técnicos visando elaborar matérias e instrumentos, a saber: Pactuação da Rede de Referência da RUE em conjunto com o CISBAF, Fortalecimento da Teleconsultoria de Eletrocardiograma, Disponibilização de diagnóstico laboratorial e tratamento farmacológico do IAM em conjunto com a Coordenação de Cardiologia SES/RJ;

Confecção de Instrução documentada e padronização de procedimento operacional de Transição de Gestão de OSS das Unidades Hospitalares e Pré-Hospitalares;

Transição da gestão do SAMU 192 da capital, anteriormente gerido pela Secretaria de Estado de Defesa Civil - SEDEC (Corpo de Bombeiro do Estado do Rio de Janeiro) para a SGAIS/SES.

O *Programa Rio Imagem* foi criado com perspectiva de oferecer suporte diagnóstico com tecnologia avançada para atender às demandas criadas pelo maior acesso aos serviços de saúde em todo o Estado. A criação do Programa Rio Imagem trouxe uma inovação no atendimento com qualidade e respeito à população que depende dos serviços do SUS, com uma proposta inovadora, parque tecnológico com equipamentos modernos, profissionais altamente capacitados e exames de alta complexidade.

O programa é composto por três eixos:

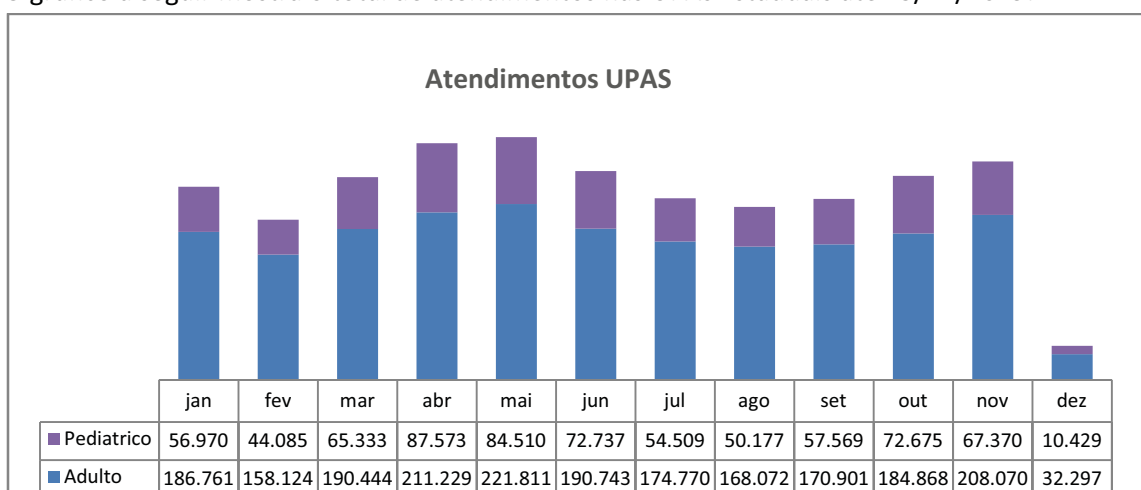
- Serviço de Diagnóstico por Imagem nos hospitais de emergência com tomografia computadorizada (disponibilizado em todas as grandes unidades hospitalares de atendimento do ERJ) e ressonância nuclear magnética (localizada no Hospital Estadual Alberto Torres – São Gonçalo/RJ);
- Centro Estadual de Diagnóstico por Imagem (CEDI), que possui os seguintes equipamentos: Ressonância Nuclear Magnética, Tomografia Computadorizada, Ultrassonografia; Ecocardiografia; Radiografia e Mamografia.
- Cada eixo do programa Rio Imagem possui uma característica específica de atendimento, onde todos os pacientes são beneficiados de acordo com a indicação, seja no caráter de exame de urgência, rastreamento ou rotina.

O *Transporte Intra-Hospitalar – TIH* é uma Coordenadoria composta por uma equipe de 08 enfermeiros, 30 técnicos de Enfermagem (distribuídos na assessoria administrativa, operacional e de ensino, nas ambulâncias, e na operação de frota) e 27 condutores, e tem como competência transportar, com segurança, pacientes entre Hospitais Estaduais sob administração direta da SES e Fundações de acordo com os critérios e fluxo estabelecido por protocolo interno, pautado, principalmente, nas normatizações constantes na Portaria GM/MS nº 2048 de 5 de novembro de 2002 e Resolução CFM nº 1.672/03. Realiza transportes com foco na realização de avaliações, consultas, exames, procedimentos, internações, além de transporte de hemocomponentes, insumos e medicamentos. No ano de 2019 realizou uma média de 405 traslados mensais. Atualmente, a coordenadoria gerencia 14 ambulâncias, sendo

oito ambulâncias básicas (Ambulância tipo B) compostas por enfermeiro ou técnico de enfermagem, que possuem equipamentos, insumos e medicamentos padronizados.

A *Coordenação de Unidades Pré-Hospitalares Fixas (UPAs 24h)* possui como missão planejar, monitorar e avaliar as demandas das UPAs 24h visando uma operacionalização integrada e de qualidade, fortalecendo a Gestão da Saúde no Estado.

O gráfico a seguir mostra o total de atendimentos nas UPAs Estaduais até 15/12/2019:



As coordenações da superintendência que acompanham as *Unidades Hospitalares* têm como objetivo dirigir as atividades técnicas das unidades assistenciais sob gestão da SES, acompanhar as atividades assistenciais visando alcance das metas institucionais pactuadas nos Termos de Referências das Unidades Hospitalares sob Gestão das OS e administração direta. Além de apoiar os gestores municipais na organização/ implantação das políticas públicas de saúde direcionadas à assistência hospitalar.

As unidades hospitalares que compõem o escopo de atuação no estado, atendem a todo tipo de paciente, tendo unidades com perfil de atendimento de Urgência e Emergência, Geral e Especializado em média e alta complexidade, além das maternidades.

Ressaltamos que no ano de 2019, a publicação da Resolução SES nº 1.845, de 09/05/2019, que estabelece o Programa de Apoio aos Hospitais do Interior e visa promover o aprimoramento da gestão e a assistência hospitalar. O programa contempla as nove regiões de saúde, cofinanciando 65 municípios e 79 hospitais que cumprem os critérios de elegibilidade, com aporte de R\$ 71.460.000,00/ano.

A SES estabeleceu também, através da Resolução SES nº 1.828, de 01/04/2019, a transferência de recurso financeiro referente ao cofinanciamento estadual para auxílio no custeio dos Serviços no Hospital Geral de Nova Iguaçu e Maternidade Mariana Bulhões, com aporte de R\$ 60.000.000,00/ano.

A *Coordenação de Urgência e Emergência* é responsável pela condução do processo de organização, implantação e monitoramento da implementação da RUE no ERJ, incluindo

acompanhamento dos Grupos de Trabalho Regionais, auxilia na condução do Grupo Condutor Estadual, apoia tecnicamente a confecção dos Planos de Ação Regionais da RUE, visando à qualificação da rede, contemplando as nove Regiões de Saúde, para articular o funcionamento em rede das unidades de saúde.

Considerando os componentes da RUE apoiados, ressalta-se a publicação da Resolução SES nº 1.810, de 12/03/2019, que estabelece a transferência de recursos financeiros referentes à contrapartida estadual para o custeio dos SAMUs regionais habilitados ou habilitados e qualificados pelo Ministério da Saúde no ERJ, contemplando as regiões Metropolitana 1 (Baixada Fluminense), Metropolitana 2 (Baía da Ilha Grande), Médio Paraíba, Centro Sul e Serrana, com aporte de R\$19.371.741,00/ano. Importante citar também o cofinanciamento do componente UPA 24h, através da Resolução SES nº 1.811, de 12/03/2019, com aporte de R\$105.600.00,00/ano. Esse processo fortalece a sustentabilidade financeira desses equipamentos, apoiando 25 serviços nas nove regiões de saúde do ERJ.

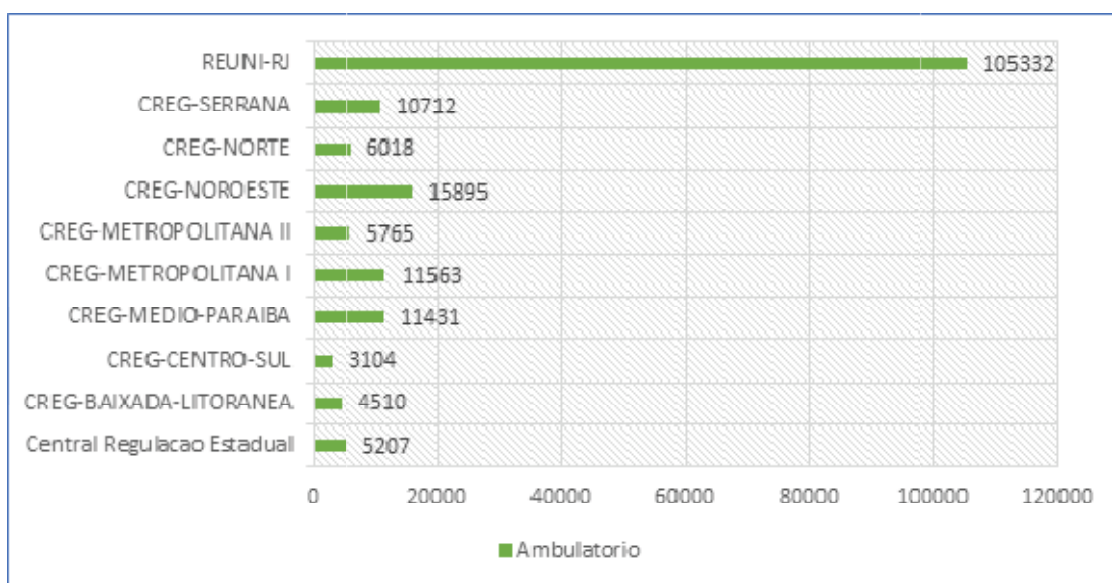
No que se refere aos planos de ação da RUE, ressalta-se que as regiões do Médio Paraíba e Centro Sul possuem planos confeccionados, publicados e atualizados no ano de 2019. As regiões da Baía da Ilha Grande, Baixada Litorânea e Noroeste Fluminense, ainda não possuem plano publicado, havendo apoio técnico para a confecção dos mesmos. Para as regiões Serrana e Norte Fluminense, com planos confeccionados, publicados em sua primeira etapa (porta de entrada e qualificação de leitos de UTI), datados do final de 2015 e início de 2016 respectivamente, houve reuniões para atualização, implantação e implementação de componentes no ano de 2019, assim como discussão para confecção das respectivas grades de referência da RUE ao longo de 2019. Sobre as regiões Metropolitana I e II, que possuem plano conjunto com publicação mais antiga (2012), houve importante avanço nas discussões na região Metropolitana 1 com definição de nova grade de referências e definição dos parâmetros para criação de Central de Regulação de Urgências Regional para organizar o fluxo das urgências inter-unidades na Baixada Fluminense.

Superintendência de Regulação

A regulação em saúde é uma política pública do SUS, operada por um conjunto de ações que realiza a mediação entre as demandas dos usuários e seu acesso aos serviços de saúde, ordenadas em fluxos, protocolos assistenciais, centrais de leitos, centrais de consultas e exames. Essas ações se articulam por meio de um processo de trabalho interativo e integrado às várias estruturas que compõem o sistema de saúde. Articula os diversos níveis de complexidade da assistência, buscando garantir a assistência integral aos usuários do SUS em consonância com a Política Nacional de Regulação.

Atualmente, a coordenação da Regulação no ERJ é realizada pela Superintendência de Regulação que tem como missão “agilizar e qualificar o fluxo de acesso do cidadão aos serviços e ações de alta e média complexidade, de forma organizada, colocando-se a serviço da defesa do direito à saúde”. Entre outras funções, acompanha o sistema eletrônico Sistema Estadual de Regulação (SER) que articula os municípios e os provedores de serviço, gerindo também o Complexo Estadual de Regulação, com sua Central Estadual de Regulação de Alta Complexidade (CER/RJ) e oito Centrais Regionais de Regulação (CREG).

A Regulação Assistencial compreende a função de organização do acesso, disponibilizando a alternativa assistencial mais adequada às necessidades do cidadão, de forma equânime, ordenada, oportuna e qualificada, considerando os limites físicos e financeiros estabelecidos na PPI. Dentro das responsabilidades do Complexo Regulador Estadual está a otimização da oferta de serviços e recursos de saúde ao usuário de forma igualitária, utilizando para isso critérios técnicos. A Central Estadual de Regulação e as CREG tem responsabilidade sobre os procedimentos de alta complexidade e estratégicos. As CREG recebem toda a demanda destes procedimentos dos municípios de suas regiões e regulam, a princípio, para serviços localizados em seus territórios ou para as regiões mais próximas segundo a disponibilidade da oferta. Quando não existe a oferta para o procedimento demandado, transferem-se as solicitações para outra central. O gráfico a seguir apresenta o número de solicitações de procedimentos ambulatoriais por central:



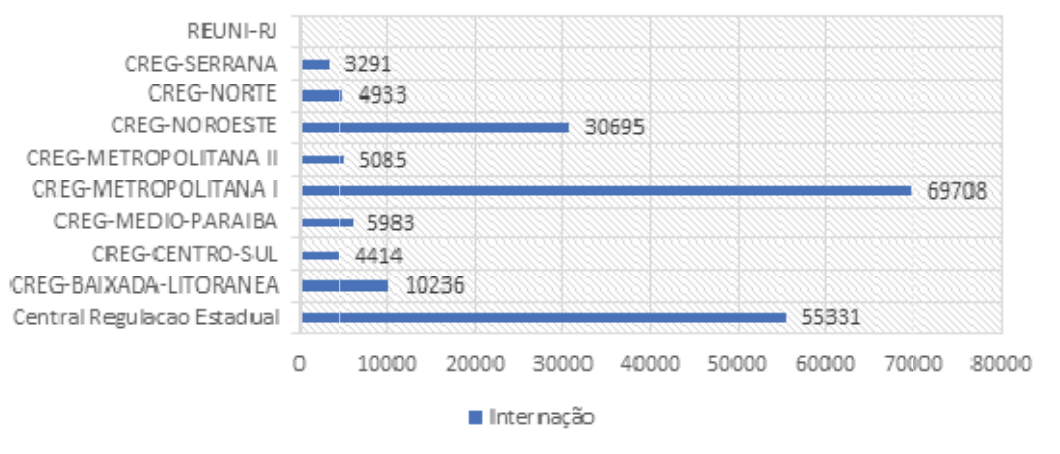
O estudo da defasagem entre a demanda e a oferta fica marcado na rotina da Regulação e vem subsidiando a SES a intervir com iniciativas para a sua redução, como, por exemplo, com a instituição de cofinanciamento para procedimentos diagnósticos e o chamamento público para Radioterapia. O direcionamento da SES é que o usuário SUS possa ter assistência a suas demandas de saúde o mais perto possível de sua moradia. É imperiosa a definição de políticas que minimizem essas iniquidades.

Outra estrutura do Complexo Regulador Estadual é a Central Unificada de Regulação (REUNI-RJ), responsável pela regulação dos recursos ambulatoriais de Alta Complexidade localizados na capital, que unifica sob a gestão estadual as ofertas localizadas nos hospitais e institutos federais, e nos institutos e ambulatórios estaduais. A REUNI tem por objetivo permitir o acesso a toda população do estado aos serviços especializados e estratégicos da capital e tem como premissa a gestão de uma fila única, onde os critérios de gravidade e equidade são priorizados.

A Central Estadual de Regulação de Leitos é responsável pela regulação de um conjunto de leitos disponibilizados, principalmente, por prestadores públicos (Federais, Estaduais,

Municipais e Universitários). A Central é responsável pelas solicitações de Internações estratégicas e de alta complexidade de todo o estado, mantendo-se a divisão das Centrais Regionais. Ordena as demandas por internação e promove a integração dos leitos federais na rede assistencial do Estado do Rio de Janeiro tendo também operado a unificação do sistema de internação no SER.

Em junho de 2019 as filas de espera para internação foram unificadas, cabendo à Central Estadual as internações estratégicas e de alta complexidade. Assim, a regulação estadual passou a ser responsável pelas solicitações de Cirurgia Cardiovascular, Neurocirurgia, Oncologia, Hematologia e Ortopedia de Alta Complexidade de todo o estado. A regulação dos leitos de UTI adulto, neonatal e pediátrico é realizada, no município do Rio de Janeiro, em co-gestão com o complexo regulador do município do Rio de Janeiro. As CREGs que não têm oferta destas especialidades em seus municípios transferem as solicitações para outras centrais, conforme pactuação. A existência de déficit da oferta de leitos de UTI, Cirurgia Cardiovascular e Hematologia impactam a oportunidade de assistência aos usuários SUS no estado e vem sendo alvo de estudo de estratégias para enfrentar o problema. O gráfico abaixo apresenta o total de solicitações de internação recebidas pelas Centrais Estaduais de Regulação:



A Central de Regulação opera ações de treinamento e atualização para atuar no SER e em outros sistemas. Os profissionais das Secretarias Municipais de Saúde de todo o estado, de unidades contratualizadas e de unidades particulares recebem treinamento presencial por demanda. Em 2019 a central capacitou e/ou atualizou 435 profissionais saúde.

Numa realidade em que, por inúmeras variáveis, convive-se com um déficit de recursos de saúde, é normal que, num primeiro momento, se aumente muito o número de demandas judiciais. Neste contexto, a CER vem qualificando seus processos de trabalho, com intuito de se garantir a equidade de acesso aos usuários e buscando dar transparência a estas ações. Com o objetivo de responder às demandas judiciais e a outros órgãos de controle, a central vem incorporando diversos profissionais (advogados, médicos, enfermeiros e administrativos). No ano de 2019 foram 7.186 Mandados Judiciais e 4.798 ofícios de órgãos de controle. A mudança e organização desta força de trabalho, do fluxo destes documentos na CER, instituídas pela Assessoria Jurídica, foram fundamentais para se conseguir melhorar o tempo de resposta a estas demandas.

Objetivos Alcançados em 2019:

Internação

- Implantação do novo processo de trabalho com organização por Especialidade, com intuito de se avaliar todas as solicitações inseridas no SER;
- Unificação do processo de trabalho entre a Central de Regulação Estadual e o Complexo Regulador do Rio de Janeiro (CR Rio);
- Unificação das filas no SER, com a CER regulando as solicitações de Alta Complexidade e a CR Rio com as solicitações de baixa e média complexidade da Região Metropolitana I;
- Controle dos leitos dos Hospitais Federais e solicitação diária para ocupações dos leitos vagos. Nos casos de negativas, os processos regulatórios são registrados para envio de ofício ao Ministério de Saúde (MS) e ao Ministério Público;
- Incentivo e retaguarda para que os médicos reguladores assumam o papel de autoridade sanitária, de acordo com a legislação vigente;
- Início da implantação do Telessaúde, projeto que tem como a missão inicial a qualificação das filas de regulação, suporte a supervisão, ao apoio administrativo, construção de protocolos de acesso e regulação e capacitação dos profissionais de saúde da rede;
- Estudo de demanda por leito de CTI na Região Metropolitana I para subsidiar estratégias para aumentar a oferta de leitos;
- Discussão nas CIR do fluxo de vaga zero para pactuação regional;
- Participação em diversos Grupos de Trabalho (entre eles o GT Regulação) e Reuniões Regionais além de fóruns de prestadores de diversas especialidades (Oncologia/Radioterapia, Cardiovascular, Ortopedia, Hematologia entre outras).

REUNI

- Processo de migração dos recursos não pactuados em CIB, da REUNI para a esfera das regulações municipais;
- Compilação e divulgação do Protocolo de Acesso;
- Início da implantação do Telessaúde com a qualificação das filas ambulatoriais e revisão dos protocolos de acesso e de regulação e capacitação dos profissionais de saúde;
- Avaliação da contratação de recursos estratégicos através de prestadores não públicos com intuito de regularizar a oferta;

Monitoramento da abertura das agendas ambulatoriais e dos recursos ociosos, otimizando os recursos ofertados.

CREGS

- 7 CREG com Coordenação (exceto Metropolitana 1);
- 3 CREG com déficit de Recursos Humanos;

- 2 CREG com espaço físico e infraestrutura adequada (Médio Paraíba e Noroeste);
- Construção de processo único de acordo com as linhas de cuidado;
- Inclusão da regulação de Oncologia e Cardiovascular nas CREG Serrana e Metropolitana 2;
- Recursos de Média Complexidade regulados de acordo com pactuações em CIR;
- Empoderamento dos Coordenadores nos processos de trabalho regionais.

Subsecretaria de Vigilância em Saúde

Do universo de 159 ações programadas na PAS 2019 (SVS), 95 (59,7%) foram integralmente cumpridas; 32 (20,15%) parcialmente cumpridas; e 32 (20,15%) não realizadas. O cumprimento parcial e a não realização de ações programadas foram decorrentes de motivos diversos:

- Dificuldades estruturais, logísticas e de pessoal, que demandam soluções de longo prazo e/ou não estão na governabilidade da SVS;
- Mudanças nas diretrizes e políticas do Ministério da Saúde;
- Tempo de tramitação de processos superior ao inicialmente planejado;
- Necessidade de priorização de algumas ações, em função de situações de emergência de saúde pública;
- Reforço nas ações em municípios específicos (com maior número de visitas técnicas), inviabilizando a esperada abrangência da ação programada.

No decorrer de 2019, foram publicadas resoluções que aprovaram incentivos financeiros aos municípios, para reforço de algumas iniciativas da PAS 2019. Os co-financiamentos abarcaram as seguintes temáticas/estratégias, no âmbito da SVS:

- Vigilância Epidemiológica de DANT e Promoção da Saúde em apoio ao diagnóstico situacional e a estruturação da Agenda Estratégica das DANT pelos municípios do ERJ;
- Aquisição de equipamentos para os Programas de imunização dos 92 municípios (Total investido: R\$ 3.886.000,00);
- Aquisição de equipamentos para os programas de IST/AIDS, Sífilis e Hepatites virais municipais (total investido: R\$ 2.000.080,00);
- Fortalecimento das ações de VISA nos 92 municípios (repasses de R\$ 7.840.800,00);
- Programa de Financiamento da Vigilância em Saúde, para fortalecimento das ações de vigilância e controle das arboviroses no estado do Rio de Janeiro - COFI- VS (Repassados R\$ 10.985.000,00 aos 92 municípios).

No que se refere à Vigilância das Doenças e Agravos Não Transmissíveis, em 2019, ocorreu o Encontro Estadual de Coordenadores de DANT, além de eventos temáticos voltados para controle do tabagismo, acidentes de transportes terrestres, mortalidade com menção do consumo de álcool, violência autoprovocada, violência interpessoal e estado nutricional. Promoveram-se capacitações na área de promoção de práticas alimentares saudáveis e prevenção do câncer, em parceria com o INCA, e capacitações para implantação do tratamento para cessação do Tabagismo nas Unidades Básicas de Saúde (UBS), ambas com a participação de representantes das 9 regiões de saúde.

Em 2019, o percentual de unidades notificadoras de violência entre unidades da Rede de Atenção à Saúde (RAS) públicas e privadas alcançou 31,93%, superando a meta de ampliação para 25% (em 2018, o percentual era de 20,66%).

Considerando as doenças e agravos transmissíveis, o Projeto Roda Hans realizou 42 capacitações práticas e teóricas em diagnóstico e tratamento da hanseníase, envolvendo profissionais da Atenção Básica à Saúde de 24 municípios; 7 capacitações, também para profissionais da atenção básica, com foco nas complicações da hanseníase e prevenção de incapacidades e autocuidado; e ações em 11 municípios para capacitação na estratégia de apoio matricial.

Na área da tuberculose, foram realizados: evento do Dia Internacional de luta contra a TB; Seminário sobre TB-HIV, voltado para os municípios de maior importância para TB e AIDS; oficina para capacitação no projeto terapêutico singular; e capacitações em Manejo Clínico de reações adversas, uso de álcool e outras drogas, no tratamento da doença. A SVS promoveu o monitoramento intensivo dos programas municipais dos 14 municípios com maior carga da doença e de 22 municípios para fomento à interlocução entre os programas municipais de Tuberculose e de Infecções Sexualmente Transmissíveis (IST) visando à oferta oportuna da testagem de HIV, bem como revisão dos fluxos, orientando correções nas ações de vigilância e monitoramento dos casos de Tuberculose Droga Resistente. Outra estratégia foi o assessoramento técnico na reestruturação e descentralização das ações de Tuberculose em 5 unidades do Sistema Penitenciário.

Como parte das ações de prevenção, diagnóstico e tratamento das IST-AIDS e Hepatites Virais, foram distribuídos 407.480 testes rápidos de HIV (15% de ampliação em relação a 2018) e 394.280 testes rápidos de sífilis (50% de ampliação em relação a 2018). Foram apoiadas 3 ações móveis de oferta de testagem para populações com maior vulnerabilidade ao HIV/AIDS, realizadas nos municípios de Barra Mansa, Itaboraí e Rio de Janeiro (IASERJ Maracanã). Foram distribuídos, aos 92 municípios, insumos relacionados com a profilaxia da transmissão vertical de HIV (fórmula láctea [18.700]; cabergolina); e 29.151.021 insumos de prevenção (preservativos masculinos e femininos e gel lubrificante). A estratégia de prevenção combinada do HIV/AIDS foi objeto de capacitação em 13 municípios.

Em conjunto com a Superintendência de Atenção Primária da SGAIS/SES e apoiadores do Projeto de Resposta Rápida à Sífilis, do Ministério da Saúde, foram realizadas visitas técnicas a 5 municípios para monitorar a implementação dos planos de enfrentamento da Sífilis Congênita (Nilópolis, Magé, Queimados, São Gonçalo e São João de Meriti); e 6 capacitações para a Vigilância da Sífilis Congênita, envolvendo os municípios das regiões de saúde Metropolitanas I e II, BIG, BL e Médio Paraíba. Cinco maternidades estaduais passaram por avaliação técnica da Gerência de IST-AIDS e Hepatites Virais, quanto à implantação do Protocolo Clínico e Diretrizes Terapêuticas para a Prevenção da Transmissão Vertical de HIV, Sífilis e Hepatites Virais.

O Plano Estadual de Enfrentamento de AIDS e Tuberculose foi atualizado e 58 municípios (aqueles com maior número de pacientes em uso de terapia antirretroviral) receberam apoio técnico para ações de adequação e melhoria do cuidado da co-infecção AIDS e Tuberculose. Na área das hepatites, foram realizadas 7 capacitações voltadas às vigilâncias epidemiológicas

municipais e profissionais de saúde para notificação e investigação laboratorial por biologia molecular da Hepatite C.

O acordo de cooperação técnica com a UNESCO permaneceu em execução em 2019, com a promoção de estudos e pesquisas sobre tendências epidemiológicas, comportamentais e de efetividade em DST/HIV/AIDS e sobre novas tecnologias, processos e metodologias inovadoras de educação formal e informal.

No ano, foram elaborados e divulgados 13 boletins, alertas ou notas técnicas, relacionados aos agravos de transmissão vetorial e zoonoses (Arboviroses – Dengue e Chikungunya, Leptospirose, atendimento Antirrábico, Febre Maculosa Brasileira, Leishmanioses e Esporotricose). Destaca-se, também, a realização do II Seminário Estadual sobre Vigilância das Doenças Vetoriais e Zoonoses, que contou com a participação de representantes dos 92 municípios.

A SVS, por meio da Gerência de Imunizações, prestou apoio técnico aos 92 municípios para estruturação e fortalecimento dos Programas de Imunização e avaliação das coberturas vacinais, envolvendo visitas técnicas, apoio na SES, reuniões de grupos de trabalho com municípios específicos e distribuição de insumos. Em virtude do cenário epidemiológico, foram priorizadas ações para Sarampo e Febre Amarela, envolvendo a realização de quatro campanhas. Foram apoiados 55% dos municípios para implantação plena do Sistema de Informação do Programa Nacional de Imunizações (SI-PNI), em pelo menos uma sala de vacina; e ocorreram 12 visitas técnicas para monitoramento da Rede de Frio em Duque de Caxias, Itaboraí, Itaperuna, Japeri, Maricá, Niterói, Nova Iguaçu, Rio de Janeiro, Rio Bonito, São Gonçalo, Silva Jardim, Tanguá.

Na Vigilância Laboratorial de doenças, agravos, bens, produtos e serviços de interesse em Saúde Pública, o LACEN-RJ analisou 81.830 amostras viáveis de agravos de notificação compulsória; 944 amostras viáveis de produtos de interesse da Vigilância Sanitária; 11.121 amostras viáveis de vetores de agravos de notificação compulsória; e 11.148 amostras viáveis de água para consumo humano. Também foram analisadas 560 amostras para controle de qualidade dos exames de baciloscopia para Tuberculose nos laboratórios descentralizados e 4.235 amostras de formas imaturas de Culicídeos *Aedes aegypti* e dosagem de colinesterase de 83 amostras viáveis coletadas dos agentes de endemias e enviadas ao laboratório.

No que se refere ao apoio à descentralização das ações de vigilância laboratorial, foram realizados 23 eventos de capacitação, 2 visitas técnicas aos laboratórios de análise de água para consumo humano de Itaperuna e de Teresópolis e fornecimento de equipamentos e insumos para os laboratórios regionais, abrangendo as 9 regiões de saúde.

As ações estaduais de controle da infecção hospitalar consistiram na divulgação do boletim anual informativo, incluindo informações sobre vigilância da hemodiálise, direcionado às Comissões de Infecção Hospitalar de todas as unidades hospitalares do ERJ e à Agência Nacional de Vigilância Sanitária; elaboração de projeto sobre Uso Racional de Antibióticos para hospitais de pequeno e médio porte do Rio de Janeiro; treinamento de uso racional de antimicrobianos; e realização do evento de premiação aos hospitais de alta adesão às notificações de Infecções Relacionadas à Assistência à Saúde.

Foram realizadas visitas técnicas às Comissões de Vigilância Epidemiológica e Análise de Óbito de 5 hospitais estaduais com maternidade, no âmbito da Rede de Vigilância Epidemiológica Hospitalar de Interesse Nacional (REVEH); 2 oficinas regionais (Metropolitanas I e II) de capacitação de técnicos municipais em mortalidade por causas externas, com vistas à utilização do Sistema de Informação de Mortalidade (SIM); 4 cursos para médicos atuantes na Comissão de Análise de Óbito e/ou Núcleo de Vigilância Epidemiológica no preenchimento da Declaração de Óbito, envolvendo a capital e municípios da Baixada Fluminense; e 2 reuniões com todas as regiões de saúde para discutir a redução de causas pouco úteis de óbito (garbage code) para ações de vigilância em saúde.

Quanto às ações relacionadas às emergências em Saúde Pública, a Coordenação de Informações Estratégicas de Vigilância em Saúde (CIEVS), publicou 6 relatórios de monitoramento da microcefalia; realizou 9 oficinas regionais de monitoramento dos planos de contingência de Arboviroses e Desastres; e atendeu 100% das demandas de Resposta Rápida às emergências de Saúde Pública, recebidas pelas equipes.

A Vigilância Sanitária realizou 3.236 ações, envolvendo inspeções, licenciamento dos estabelecimentos sujeitos à vigilância sanitária, instauração de processo administrativo sanitário, análise de projetos básicos de arquitetura, atendimento à denúncias/reclamações, dentre outras. Foram avaliadas 1.266 queixas técnicas e eventos adversos (medicamentos, sangue e componentes, saneantes, cosméticos, agrotóxicos e produtos para a saúde) produzidos no estado do Rio de Janeiro e que foram registrados no Sistema Nacional de Notificações para a Vigilância Sanitária – NOTIVISA; e 1.218 amostras foram coletadas e avaliadas para os programas de monitoramento de alimentos realizados no estado do Rio de Janeiro.

O Sistema Estadual de Vigilância Sanitária elaborou 3 normas de interesse: Licenciamento para Serviços de Armazenamento de Células e Tecidos Germinativos e Embrionários, Licenciamento para Empresas de Transporte de Material Biológico e Boas Práticas para Clínicas de Medicina Estética. Foram realizadas ações de supervisão, monitoramento e cooperação técnica com os órgãos de Vigilância Sanitária de 60 municípios, além de diversos eventos para técnicos municipais e estaduais.

Foram implementadas 80% das ações do Plano Estadual de Segurança do Paciente e 83,33% das ações do Plano de Fortalecimento da Segurança do Paciente na Atenção Básica. A documentação de 55% dos hospitais com leitos de UTI quanto à realização da autoavaliação de práticas de Segurança do Paciente foram monitoradas e avaliadas e 58,27% dos hospitais foram monitorados quanto à formalização do cadastro do Núcleo de Segurança do Paciente na ANVISA.

O informativo sobre “Lavagem das mãos” foi elaborado e teve sua divulgação realizada junto aos usuários dos serviços de saúde. Além disso, ocorreram variados eventos de mobilização, sensibilização e difusão de práticas de Segurança do Paciente: "Abril pela Segurança do Paciente na SES-RJ"; "Reunião com os hospitais da Rede Sentinela do Estado do Rio de Janeiro"; Capacitações em Núcleo de Segurança do Paciente e Notificação de incidentes (Técnicos das VISA municipais); ação de sensibilização para as práticas de Segurança do Paciente”; e Cooperação com o Projeto de Formação sobre Segurança do Paciente na Atenção

Primária à Saúde com a realização da Oficina sobre “A organização da atenção ambulatorial especializada em rede com a atenção primária à saúde”.

Na Vigilância Ambiental, foram realizadas 205 ações de assessoria técnica em vigilância ambiental nos 92 municípios e 72 capacitações em 69 municípios, contemplando o controle da Leishmaniose Visceral, Raiva, Esporotricose, acidentes com animais peçonhentos e Arboviroses, além dos programas VIGIAGUA, VIGIAR e VIGISOLO. Destacam-se o assessoramento técnico aos municípios de Barra do Piraí, Itaperuna, Natividade, Barra Mansa, Itatiaia, Valença, Três Rios, Vassouras, devido à ocorrência de casos novos de Febre Maculosa Brasileira e visitas técnicas aos 3 municípios do triângulo da Peste: Sumidouro, Teresópolis e Nova Friburgo, envolvendo a realização de inquérito canino (26 cães), captura de roedores (17 animais), coleta de ectoparasitas e coleta de sangue, rim, fígado, coração, baço e pulmão de roedores, com amostras enviadas para Fiocruz para diagnósticos de Leishmaniose, Hantavírus e Esporotricose.

No controle vetorial, realizou-se acompanhamento das pesquisas entomológicas para medição do Índice de Infestação Predial (IIP) dos vetores *Aedes aegypti* e *Aedes albopictus*, por meio do LIRAA, em 15% dos municípios do ERJ, percentual abaixo do esperado em função das dificuldades logísticas (necessidade de maior número de viaturas para ampliação do percentual de municípios acompanhados). As coordenações de Controle Vetorial dos 92 municípios foram assessoradas nos níveis gerencial e técnico-operacional e a Coordenação de Vigilância Ambiental promoveu 5 encontros regionais, abarcando todas as regiões de saúde. Em 2019, ocorreu uma campanha de combate ao *Aedes*, intitulada "Atitude contra o mosquito".

Na Vigilância em Saúde do Trabalhador, um ambulatório do HUPE/UERJ foi definido como referência estadual em atendimento toxicológico, envolvendo repasse financeiro para compra de equipamentos e capacitação da equipe da instituição. Foi realizada Roda de conversa com técnicos da Saúde do Trabalhador de Petrópolis, Nova Friburgo e São José do Vale do Rio Preto, além dos coordenadores dos 2 CEREST da Região Serrana, para avaliação dos Projetos de Vigilância da População Exposta a Agrotóxicos; 1 capacitação em doenças e agravos relacionados ao trabalho (DART) para a RAS dos municípios silenciosos na notificação; e Curso de Análise de Agravos e Doenças relacionadas ao Trabalho no SINAN abrangendo 25 municípios de 5 regiões de saúde.

A Divisão de Saúde do Trabalhador publicou o boletim epidemiológico com análise de situação das doenças e agravos relacionados ao trabalho no ERJ e foi estruturado Grupo de Trabalho para analisar as notificações de acidentes graves e fatais.

Subsecretaria de Educação e Inovação em Saúde

A criação da Subsecretaria de Educação e Inovação em Saúde (SUBEDUC) trouxe a oportunidade de um olhar diferenciado para as atividades de educação, formação e pesquisa em saúde.

A principal missão da SUBEDUC é “fortalecer o Sistema Único de Saúde - SUS por meio de ações intersetoriais de formação, educação e pesquisa em saúde” e ao longo de 2019 foi

possível estruturar suas áreas técnicas em quatro grandes frentes de atuação para alcance de seus objetivos. Abaixo estão disponibilizadas as quatro áreas com suas respectivas missões, que se articulam e se integram para o desenvolvimento de estratégias que qualifiquem as ações em saúde e que possam colaborar na formação nos níveis técnico, de graduação e pós-graduação:

- Coordenação de Ensino = qualificar a assistência à saúde através da formação de profissionais para o SUS;
- Coordenação de Pesquisa = promover pesquisa e inovação intersetorialmente no âmbito da SES, apoiando pesquisas estratégicas e relevantes socialmente para o SUS. Prover e apoiar parcerias entre pesquisadores e gestores para o uso qualificado das mais novas evidências científicas para a tomada de decisões;
- Escola de Formação Técnica em Saúde Enfermeira Izabel dos Santos (ETIS) = qualificar trabalhadores do SUS por meio de processos educacionais;
- Superintendência de Educação em Saúde = promover a Educação Permanente em Saúde no Estado a fim de qualificar profissionais e processos de trabalho no SUS.

Principais atividades desenvolvidas em 2019 (em ordem cronológica):

- Assinatura de Termo de Cooperação Técnica com a Escola de Contas do Tribunal de Contas do Estado (TCE) (Superintendência de Educação Permanente / abril) - A parceria firmada possibilitou a capacitação de 231 alunos nas mais diversas temáticas, conforme necessidades apontadas pela SES-RJ;
- Curso Introdução às Metodologias Aplicadas à Educação Permanente em Saúde (Superintendência de Educação Permanente / maio) O curso realizado foi ofertado aos profissionais dos Núcleos de Educação Permanente e Centro de Estudos das Unidades de Saúde da SES/RJ. O objetivo principal foi fomentar aptidão à identificação e utilização de ferramentas metodológicas aplicadas à Educação Permanente em Saúde;
- Publicação da Resolução SES N° 1859 (Coordenação de Ensino / maio) O ato normativo revisou os dispositivos da Resolução N° 1729 de 06 de setembro de 2018, a qual estabelecia a regulamentação para a utilização das Unidades de saúde e nível central da Secretaria de Estado de Saúde do Rio de Janeiro como campos de estágio obrigatório e não obrigatório, internato e campo de treinamento para pósgraduandos pelas Instituições de ensino de nível médio, superior e de pósgraduação da iniciativa pública e privada. Dentre as principais alterações, destacase que todas as contrapartidas financeiras realizadas através de Termos de Cooperação Técnica (TCT), que entre si celebram a SES e Instituições de Ensino são revertidas integralmente a aspectos relacionados à Educação;
- Recepção de estagiários (Coordenação de Ensino / maio e novembro) – O ConversaSUS é um evento semestral e tem como proposta aproximar os estudantes que utilizam as Unidades de Saúde da SES como campo de estágio com as discussões acerca do SUS e das políticas públicas que o sustenta. A iniciativa compõe um cenário de inovações para o estágio realizado nas unidades de saúde da rede SES;

- Sensibilização e Roda de conversa (Superintendência de Educação Permanente / julho) evento para diálogos e reflexões sobre Educação Permanente com os profissionais da gestão, ensino e serviço. O Prof. Emerson Merhy foi o facilitador da roda de conversa realizada no dia 11 de julho de 2019 na SESRJ. O evento contou com a participação de 385 profissionais de diversas áreas;
- Publicação da Resolução Conjunta SES/UERJ N° 639 (Gabinete SubEduc / agosto) trata da descentralização da execução de créditos orçamentários para qualificação de gestores da SES/RJ em Administração em saúde na Modalidade Mestrado Profissional, em parceria com o Instituto de Medicina Social da Universidade do Estado do Rio de Janeiro (IMS/UERJ);
- Oficina CONASS: Escola Estadual de Saúde Pública do Rio de Janeiro (Gabinete SubEduc / agosto e setembro) Considerando a demanda do Exmo. Senhor Secretário de Estado de Saúde, Prof. Edmar Santos, de criação da Escola Estadual de Saúde Pública do Rio de Janeiro, a SUBEDUC organizou oficinas em conjunto com o Conselho Nacional de Secretários de Saúde (CONASS) e setores da SES/RJ nos dias 13 e 14 de agosto e 04 de setembro de 2019. O objetivo dos eventos foi fortalecer o trabalho em desenvolvimento pela SUBEDUC e demais áreas técnicas da SESRJ para a elaboração do projeto de criação da Escola Estadual de Saúde Pública do Rio de Janeiro;
- Publicação da Resolução Conjunta n° 646 (Gabinete SubEduc / agosto) dispõe sobre a descentralização da execução de créditos orçamentários para desenvolvimento do Projeto Telessaúde Estadual do Rio de Janeiro em parceria com o TELESSAÚDE / UERJ. O Projeto desenvolvido em conjunto com a Superintendência de Informática e com a Subsecretaria de Gestão da Atenção Integral à Saúde, visa a qualificação da Regulação, ampliando a resolubilidade da assistência e fortalecimento das Redes de Atenção à Saúde do Estado. Pretende atingir em ampla escala os profissionais que atuam no SUS, no âmbito do Estado do Rio de Janeiro;
- I Mostra Estadual em Educação Permanente (Superintendência de Educação Permanente / outubro) No Plano Estadual de Educação Permanente em Saúde (PEEPS) 2019/2022 estão previstas estratégias de fortalecimento dos processos e das ações de Educação Permanente em Saúde no Estado do Rio de Janeiro. Essas estratégias abarcam um evento estadual para os profissionais que atuam no campo da Educação em Saúde no estado. Assim, a Superintendência de Educação em Saúde (SUPES) da SUBEDUC organizou a I Mostra Estadual de Experiências Exitosas em Educação Permanente em Saúde. A seleção das experiências se deu através de Edital de chamada pública, considerando profissionais que atuam no sistema público municipal, estadual e/ou instituições de ensino. Os trabalhos selecionados foram apresentados no evento realizado em 22 de outubro de 2019, na sede da Biblioteca Parque Estadual;
- Programa Pesquisa para o SUS (PPSUS) (Coordenação de Pesquisa / novembro e dezembro) A fim de garantir a participação da SESRJ no próximo Edital do PPSUS, a SUBEDUC se dedicou à organização dos processos e parcerias necessárias para a efetivação da atividade. O programa em questão tem como objetivo promover o

desenvolvimento científico e tecnológico, visando atender às demandas específicas de cada estado. A dinâmica do PPSUS prevê etapas que são desenvolvidas por cada Secretaria de Estado de Saúde e Fundação de Amparo à Pesquisa (FAP). Dentre estas está a identificação de eixos e problemas de saúde que serão posteriormente escolhidos como prioritários para o desenvolvimento das pesquisas. A SUBEDUC dando início às atividades que envolvem o programa realizou as Oficinas PPSUS nos dias 22 de novembro e 04 de dezembro de 2019 junto às áreas técnicas SESRJ para o levantamento dos eixos de pesquisa prioritários;

- Prêmio Paulo Freire (ETIS / novembro) homenagem pela experiência pedagógica exitosa em Educação profissional de nível técnico ofertada à ETIS pela Comissão de Educação da Assembleia Legislativa do Estado do Rio de Janeiro (Alerj);
- Curso de Cuidadores em Saúde Mental (ETIS / dezembro) Dentre as ações desenvolvidas pela ETIS é fomentar a formação inicial e continuada para trabalhadores da saúde e os profissionais de instituições conveniadas. O Curso de Cuidadores em Saúde Mental foi destinado aos trabalhadores de Residências Terapêuticas (RTs) dos municípios: Caxias, Carmo e Rio de Janeiro;
- Interiorização dos Programas de Residência SESRJ (Coordenação de Ensino / setembro) Construção coletiva de parâmetros e critérios para criação e expansão de programas de residência com foco em Saúde da Família. A parceria entre a Coordenação de Ensino/SUBEDUC, Superintendência de Atenção Primária/SGAIS, COSEMS e UERJ culminaram em apresentação na CIB e anuência para desenvolvimento de Programa de Residência em Medicina de Família e Comunidade e Programa de Residência Multiprofissional em Saúde da Família abrangendo as categorias de odontologia, psicologia e nutrição;
- Programas de Residência SESRJ (Coordenação de Ensino / continuado) Ao longo de todo o ano foram realizadas visitas, reuniões individuais e coletivas para aproximação e levantamento de demandas para plano de ação efetivo na reestruturação e apoio aos programas de residência estaduais. Foram incentivadas também a criação e ampliação de cursos de residência: expansão em traumaortopedia; expansão e criação em traumaortopedia/joelho e quadril em traumaortopedia; criação do curso de neurocirurgia, ginecologia e obstetrícia; expansão em odontologia na multiprofissional em hemoterapia;
- Programa de Capacitação e Aperfeiçoamento (PCA) (Superintendência de Educação Permanente / continuada) Trata-se de um ambiente virtual de ensino, estruturado em ciclos semestrais de aprendizado com temas pertinentes ao SUS, destinado aos servidores da Saúde do Estado do Rio de Janeiro. A participação efetiva em cada ciclo periódico de aperfeiçoamento, garante ao servidor o pagamento mensal da Gratificação Temporária por Participação em Programa de Capacitação para aperfeiçoamento dos Servidores (GTPPC). O Programa é uma das atividades realizadas pela Superintendência de Educação Permanente. Em 2019 a equipe empenhou esforços na construção de proposta de aprimoramento da atividade, buscando a criação um novo ambiente, inovador e interativo.

Subsecretaria de Controladoria Geral da SES

As principais ações realizadas em 2019 pela Subsecretaria de Controladoria Geral da SES foram:

- Elaboração do Plano Anual de Auditoria 2019;
- Prestação de Contas - PCA da SES e do FES do ano de 2018 elaborados e reportados;
- Atendimento de 266 diligências do TCE-RJ num total de 327;
- Atendimento das demandas da Controladoria Geral do Estado;
- Atendimento das demandas dos demais órgãos de Controle Externo;
- Produção de 105 (cento e cinco) minutas de decisão em processos administrativos sancionatórios em face das Organizações Sociais de Saúde - OSS (descumprimentos de cláusulas contratuais);
- Apoio na elaboração da Resolução SES nº 1.868/2019 que estabelece os procedimentos operacionais e técnicos a serem observados nos instrumentos contratuais visando à perfeita inserção dos dados obrigatórios no SIGFIS;
- Publicação da Resolução SES nº 1.943/2019 que estabelece procedimentos para a gestão dos bens móveis da SES;
- Publicação da Resolução SES nº 1.825/2019 que dispõe sobre a delegação de competência ao Subsecretário de Controladoria Geral da SES para a prática de atos administrativos no âmbito dos contratos de gestão para aplicação de sanções;
- Publicação da Resolução SES nº 1.776/2019 que dispõe sobre a delegação de competência ao Subsecretário de Controladoria Geral da SES para instauração de Tomadas de Contas;
- Publicação da Resolução SES nº 1.853/2019 que dispõe sobre a delegação de competência, para a prática de atos, ao Subsecretário de Controladoria Geral da SES quanto ao atendimento às diligências do TCE/RJ.

Superintendência de Auditoria Geral da SES

- Controles internos (bens móveis, almoxarifado, climatização, medicamentos Rio Farnes Central e Nova Iguaçu) levantados e analisados;
- Execução de 25 (vinte e cinco) Tomadas de Contas, cujos danos apurados montam o valor de R\$171.677.300,08.

Superintendência de Governança, Conduta e Ética

- Elaboração do Manual de Tomada de Contas;
- Elaboração da Minuta do Regimento Interno da Subsecretaria de Controladoria Geral da SES;
- Elaboração de Minuta de Resolução acerca dos procedimentos para a gestão dos bens móveis da SES.

Corregedoria Geral da SES

- Instauração e Conclusão de 64% das Sindicâncias instauradas no âmbito da SES;
- Tratamento de 95% do acervo processual recebido da antiga Corregedoria da SES.

Ouvidoria Geral da SES

- Realização de 07 (sete) eventos de sensibilização e capacitação;
- Monitoramento de 100% dos serviços de Ouvidoria do SUS nos Municípios;
- Disseminação para as áreas técnicas competentes 100% das demandas acolhidas;
- Confeção e divulgação de 03 (três) relatórios trimestrais de produção;
- Realização do evento “Manhã com a Ouvidoria”, promovendo sensibilização entre a Estrutura da SES e Rede Hospitalar;
- Participação em diversos eventos de Ouvidoria Itinerante.

Auditoria SUS

- Conclusão de 52 (cinquenta e dois) Relatórios de Auditoria;
- Elaboração das ações da Auditoria SUS na PAS 2020 e no PES 2020/2023.

INSTITUTO VITAL BRAZIL – IVB

O Instituto Vital Brazil, criado em 03 de junho de 1919, é um dos 21 laboratórios oficiais existentes no Brasil. Atende a todo o setor público com a produção de soros e medicamentos de uso humano. Realiza estudos e pesquisas no campo farmacêutico, biológico, econômico e social. Realiza ainda, serviços que vão dos diagnósticos laboratoriais e epidemiológicos a programas de controle de doenças e agravos, que ameacem a saúde pública do Estado do Rio de Janeiro.

É uma sociedade por ações, de economia mista, dotada de personalidade jurídica de direito privado, constituída com base na Lei Estadual nº 2284 de 10 de julho de 1956. É um órgão da Administração Indireta do Estado do Rio de Janeiro vinculado à Secretaria de Estado de Saúde, com objetivos definidos na Lei Estadual nº 942 de 18/12/1985.

No ano de 2019, o Instituto deu continuidade às entregas dos medicamentos Mesilato de Imatinibe e Rivastigmina - para utilização pelo SUS, e distribuição de tiras de glicose – Glicosímetro. Além disso, disseminou o conhecimento científico através de ações sociais promovendo cursos, pesquisas e treinamentos de capacitação.

Ainda em 2019, o Instituto deixou de realizar algumas ações que estavam previstas, devido à situação econômica política e financeira no Estado do Rio de Janeiro, à troca de gestões, embargos em processos licitatórios e revisão do escopo técnico de projetos vigentes. Em contrapartida, as principais diretrizes para 2020 serão a retomada da produção de soros hiperimunes em grande escala, a busca de novas Parcerias de Desenvolvimento Produtivo (PDP) e disseminação do conhecimento científico para a população.

Programa Fortalecimento do Complexo Produtivo de Ciência, Tecnologia e Inovação em Saúde:

O Programa tem como finalidade consolidar o instituto como uma estrutura fabril na produção de medicamentos, dispositivo para diagnósticos e insumos, realizar estudos e pesquisas para aumentar o conhecimento dos animais peçonhentos e do ambiente que os cerca, assim como fomentar a criação e ampliação das redes de pesquisas, parcerias para disseminação do conhecimento científico, e subsidiar a elaboração de políticas e de programas de saúde, desenvolvendo tecnologias e apoiando a operacionalização em áreas estratégicas.

O IVB deu continuidade nas entregas dos medicamentos Mesilato de Imatinibe (100 e 400mg) e Rivastigmina (1,5mg, 3mg, 4,5mg, 6mg) utilizados no tratamento da leucemia mielóide crônica e do tumor do estroma gastrointestinal, e para o tratamento da Doença de Alzheimer, respectivamente. Ainda em 2019, o instituto também deu continuidade à distribuição de aparelhos e tiras de Glicosímetro, utilizados no controle e monitoramento de glicose da população. O projeto para o registro da formulação da Biotina não foi cumprido devido à morosidade da análise do projeto na ANVISA, o que resultou no cancelamento e devolução do projeto ao MS no 3º quadrimestre.

Em 2019, o laboratório de Biomarcadores do IVB não realizou os testes para as doenças crônico-degenerativas e o “Programa de Triagem Pré-natal” previsto para o exercício. A gestão do Instituto prevê para o próximo quadriênio (2020-2023) a retomada do laboratório, buscando novas parceiras para a continuidade e ampliação de suas atividades.

O Instituto deu continuidade à expansão do conhecimento científico, realizando três eventos: “Oficina Zebrafish: Criação, Manejo e Pesquisa”, “Seminário Edifício Sede Instituto Vital Brazil” e o “Seminário Acidentes por Animais Peçonhentos: da Negligência em Saúde à Inovação Biotecnológica”.

Por fim, em 2019, o instituto não só deu continuidade, como ultrapassou o número de cursos previstos para o exercício. Dos 123 cursos, os principais foram: “Projeto Jovem Aprendiz”, “Licitações e Contratos Administrativos na Lei das Estatais”, “Seminário Nacional As Contratações das Empresas Estatais - Como Entender e Aplicar o Novo Regime de Licitações e Contratos da Lei nº 13.303/2016”, “Workshop Indústria Farmacêutica”, “4º Simpósio de Pesquisa e Inovação do IOC”, “Curso Básico Boas Práticas de Fabricação”, “Palestra Produção de Soros Hiperimunes”, “Contratos Administrativos, Convênios, Consórcios Públicos e Parcerias com o Terceiro Setor (Lei 13.019/14)”, “Palestra Autoavaliação da Gestão tendo como Diretriz o Modelo de Excelência em Gestão Pública”, “Workshop e V Curso de Férias Busca de Novos Protótipos com Atividades Farmacológicas e Potencial Biotecnológico”, “Curso Comportamento, Nutrição e Bem-Estar de Animais de Laboratório”, “Workshop de Boas Práticas de Pesagem Industrial: Balanças, Silos e Tanques”, “1º Encontro Nacional sobre a Lei das Estatais Aplicadas às Obras Públicas e a Elaboração de Matriz de Riscos”, “Curso Instrumentos de Controle Ambiental”, “Seminário 40 Questões Polêmicas sobre as Licitações e Contratos de Acordo com a Lei nº 13.303/2016 e as Orientações do TCU”, “20th World Congress of the International Society on Toxinology”, “Curso Básico de Planejamento e Orçamento Públicos”, “Transporte de Resíduos Químicos, Biológicos e Infectantes”, “Minicurso de Cromatografia: Introdução às Separações Cromatográficas e à Cromatografia Líquida de Alta Eficiência”, “Inglês Básico”, “Encontro Científico: Desenvolvimento do Soro Antiapilíco” e “Workshop de Integridade de Dados para Processos de Produção”.

FUNDAÇÃO SAÚDE – FSERJ

O alcance Geral das metas 1º Termo Aditivo ao Contrato de Gestão 005/2018, até o final de 2019, foi de 88%. Um dos fatores que mais impactou no não alcance de 90%, correspondente a meta estabelecida no PPA 2016-2019, foi o desacordo com o cenário atual de algumas metas pactuadas. Tal situação possui relação forte com o déficit de profissionais nos quadros de

lotação das unidades de saúde, que é decorrente especialmente do esgotamento do banco de reservas e da não realização de concurso público com objetivo de suprir a carência profissional, elevando o déficit a 41% ao final do ano. Tal resultado impacta na capacidade resolutive e operacional das unidades sob gestão da FSERJ. Entretanto com a publicação do Decreto 46.809 no DOERJ de 29/10/2019, o Governador autorizou o concurso para preenchimento de ao menos 618 vagas referente à vacância desde a assinatura do plano de recuperação fiscal. Esta ação não é suficiente para reduzir o déficit para níveis pactuados no Contrato de Gestão, porém garante uma redução de 8% do índice atual. Ressalta-se que a evolução da meta durante o ano, sobretudo nos resultados do segundo para o último quadrimestre tem relação com o abastecimento que foi melhorado podendo ser observado por meio da ampliação da execução financeira e aumento da credibilidade junto aos fornecedores devido ao pagamento das despesas de exercícios anteriores (2015 a 2018). Ainda é necessário destacar que em 100% das onze unidades geridas pela Fundação, a gestão é compartilhada com a Secretaria de Estado de Saúde, no que tange a execução de serviços, realização de obras de estrutura, recursos oriundos de convênios entre Ministério da Saúde e a Secretaria, destinados às unidades, além dos profissionais estatutários, onde a gestão da carga horária dos mesmos perpassa a gestão da Fundação Saúde. No entanto, a missão desta Fundação é gerenciar unidades de saúde alinhada à Secretaria. Por esse motivo, reforça-se o compromisso desta instituição no cumprimento das metas pactuadas, no aprimoramento da assistência, na gestão e na qualidade dos serviços contratados e no apoio e auxílio desta Contratada, nos projetos da Contratante, Secretaria de Estado de Saúde.

Orgão: 29000 - SECRETARIA DE ESTADO DE SAÚDE

Unidade de Planejamento (UP): 29010 - Secretaria de Estado de Saúde

Programa: 0145 - PROMOÇÃO DA SAÚDE E VIGILÂNCIA EPIDEMIOLÓGICA			
Meta Financeira PPA Exercício 2019 - Total do Programa	35.354.293,00		
Despesa Liquidada LOA 2019 - Total do Programa	41.062.492,48		
Ações do Programa:	Despesa PPA	Dot. Atual LOA	% LOA/PPA
2731 - Monitoramento Laboratorial de Doenças e Agravos de Interesse em Saúde Pública	14.087.766,00	6.629.106,03	47,06 %
2732 - Realização de Ações de Vigilância Epidemiológica	12.409.942,00	10.382.800,00	83,67 %
2733 - Realização de Ações de Promoção da Saúde e Prevenção de Doenças e Agravos	8.856.585,00	36.338.368,64	410,30 %
5591 - AQUISIÇÃO DE MATERIAL PARA HOSPITAL MATERNIDADE EM QUEIMADOS	-	3.000.000,00	-
Total	35.354.293,00	56.350.274,67	159,39 %

Ação: 2731 - MONITORAMENTO LABORATORIAL DE DOENÇAS E AGRAVOS DE INTERESSE EM SAÚDE PÚBLICA			
Execução Orçamentária da Ação:	Despesa Autorizada	Despesa Liquidada	% Liq./Desp.Aut.
Unidade Orçamentária (UO): 29610 - FES	6.627.021,36	3.765.383,16	56,82 %

EXECUÇÃO FÍSICA DOS PRODUTOS - REGIONALIZÁVEIS

Produto: 2184 - Doença / agravo monitorado (unidade)				
Região	Meta Prevista PPA	Meta Adequada	Total Realizado	%Realização
ESTADO	44,00	44,00	44,00	100,00 %
Região	Meta Prevista PPA	Meta Adequada	Total Realizado	%Realização
Região Metropolitana	-	-	44,00	-
	Municípios		Meta Realizada	Situação
	Rio de Janeiro		44,00	Contínuo

Ação: 2732 - REALIZAÇÃO DE AÇÕES DE VIGILÂNCIA EPIDEMIOLÓGICA			
Execução Orçamentária da Ação:	Despesa Autorizada	Despesa Liquidada	% Liq./Desp.Aut.
Unidade Orçamentária (UO): 29610 - FES	10.309.000,00	9.928.162,10	96,31 %

EXECUÇÃO FÍSICA DOS PRODUTOS - NÃO REGIONALIZÁVEIS

Produto: 4167 - Ação de imunização realizada (unidade)					
Região	Meta Prevista PPA	Meta Adequada	Meta Realizada	% Realização	Situação
Estado	3,00	3,00	4,00	133,33 %	Contínuo

EXECUÇÃO FÍSICA DOS PRODUTOS - REGIONALIZÁVEIS

Produto: 5518 - Assessoria técnica aos municípios realizada (unidade)				
Região	Meta Prevista PPA	Meta Adequada	Total Realizado	%Realização
ESTADO	200,00	200,00	2.295,00	1.147,50 %
Região	Meta Prevista PPA	Meta Adequada	Total Realizado	%Realização
Região Centro Sul Fluminense	-	-	141,00	-

Municípios	Meta Realizada	Situação
Areal	10,00	Contínuo
Comendador Levy Gasparian	9,00	Contínuo
Engenheiro Paulo de Frontin	8,00	Contínuo
Mendes	8,00	Contínuo
Miguel Pereira	12,00	Contínuo
Paraíba do Sul	25,00	Contínuo
Paty do Alferes	15,00	Contínuo
Sapucaia	9,00	Contínuo
Três Rios	18,00	Contínuo
Vassouras	27,00	Contínuo

Região	Meta Prevista PPA	Meta Adequada	Total Realizado	%Realização
Região da Costa Verde	-	-	68,00	-

Municípios	Meta Realizada	Situação
Angra dos Reis	23,00	Contínuo
Mangaratiba	26,00	Contínuo
Parati	19,00	Contínuo

Região	Meta Prevista PPA	Meta Adequada	Total Realizado	%Realização
Região das Baixadas Litorâneas	-	-	173,00	-

Municípios	Meta Realizada	Situação
Araruama	22,00	Contínuo
Armação dos Búzios	15,00	Contínuo
Arraial do Cabo	12,00	Contínuo
Cabo Frio	20,00	Contínuo
Casimiro de Abreu	12,00	Contínuo
Iguaba Grande	17,00	Contínuo
Rio das Ostras	22,00	Contínuo
São Pedro da Aldeia	21,00	Contínuo
Saquarema	23,00	Contínuo
Silva Jardim	9,00	Contínuo

Região	Meta Prevista PPA	Meta Adequada	Total Realizado	%Realização
Região do Médio Paraíba	-	-	253,00	-

Municípios	Meta Realizada	Situação
Barra do Piraí	25,00	Contínuo
Barra Mansa	37,00	Contínuo
Itatiaia	12,00	Contínuo
Pinheiral	14,00	Contínuo
Piraí	15,00	Contínuo
Porto Real	15,00	Contínuo
Quatis	12,00	Contínuo
Resende	31,00	Contínuo
Rio Claro	8,00	Contínuo
Rio das Flores	9,00	Contínuo
Valença	18,00	Contínuo
Volta Redonda	57,00	Contínuo

Região	Meta Prevista PPA	Meta Adequada	Total Realizado	%Realização
Região Metropolitana	-	-	1.275,00	-

Municípios	Meta Realizada	Situação
Belford Roxo	37,00	Contínuo
Cachoeiras de Macacu	10,00	Contínuo
Duque de Caxias	66,00	Contínuo
Guapimirim	22,00	Contínuo
Itaboraí	30,00	Contínuo
Itaguaí	27,00	Contínuo
Japeri	35,00	Contínuo
Magé	33,00	Contínuo
Maricá	29,00	Contínuo
Mesquita	37,00	Contínuo
Nilópolis	36,00	Contínuo
Niterói	61,00	Contínuo
Nova Iguaçu	59,00	Contínuo
Paracambi	16,00	Contínuo
Petrópolis	29,00	Contínuo
Queimados	36,00	Contínuo
Rio Bonito	19,00	Contínuo
Rio de Janeiro	561,00	Contínuo
São Gonçalo	60,00	Contínuo
São João de Meriti	45,00	Contínuo
Seropédica	20,00	Contínuo
Tanguá	7,00	Contínuo

Região	Meta Prevista PPA	Meta Adequada	Total Realizado	%Realização
Região Noroeste Fluminense	-	-	150,00	-

Municípios	Meta Realizada	Situação
Aperibé	9,00	Contínuo
Bom Jesus do Itabapoana	15,00	Contínuo
Cambuci	7,00	Contínuo
Italva	7,00	Contínuo
Itaocara	6,00	Contínuo
Itaperuna	33,00	Contínuo
Laje do Muriaé	9,00	Contínuo
Miracema	12,00	Contínuo
Natividade	16,00	Contínuo
Porciúncula	14,00	Contínuo
Santo Antônio de Pádua	11,00	Contínuo
São José de Ubá	7,00	Contínuo
Varre-Sai	4,00	Contínuo

Região	Meta Prevista PPA	Meta Adequada	Total Realizado	%Realização
Região Norte Fluminense	-	-	98,00	-

Municípios	Meta Realizada	Situação
Campos dos Goytacazes	23,00	Contínuo
Carapebus	6,00	Contínuo
Cardoso Moreira	10,00	Contínuo
Conceição de Macabu	6,00	Contínuo
Macaé	19,00	Contínuo
Quissamã	15,00	Contínuo
São Fidélis	6,00	Contínuo
São Francisco de Itabapoana	5,00	Contínuo
São João da Barra	8,00	Contínuo

Região	Meta Prevista PPA	Meta Adequada	Total Realizado	%Realização
Região Serrana	-	-	137,00	-

Municípios	Meta Realizada	Situação
Bom Jardim	12,00	Contínuo
Cantagalo	8,00	Contínuo
Carmo	9,00	Contínuo
Cordeiro	11,00	Contínuo
Duas Barras	11,00	Contínuo
Macuco	5,00	Contínuo
Nova Friburgo	38,00	Contínuo
Santa Maria Madalena	6,00	Contínuo
São José do Vale do Rio Preto	11,00	Contínuo
São Sebastião do Alto	2,00	Contínuo
Sumidouro	9,00	Contínuo
Teresópolis	9,00	Contínuo
Trajano de Moraes	6,00	Contínuo

Produto: 5549 - Capacitação em vigilância epidemiológica realizada (unidade)

Região	Meta Prevista PPA	Meta Adequada	Total Realizado	%Realização
ESTADO	40,00	40,00	577,00	1.442,50 %

Região	Meta Prevista PPA	Meta Adequada	Total Realizado	%Realização
Região Centro Sul Fluminense	-	-	46,00	-

Municípios	Meta Realizada	Situação
Areal	4,00	Contínuo
Comendador Levy Gasparian	4,00	Contínuo
Engenheiro Paulo de Frontin	4,00	Contínuo
Mendes	4,00	Contínuo
Miguel Pereira	4,00	Contínuo
Paraíba do Sul	4,00	Contínuo
Paty do Alferes	4,00	Contínuo
Sapucaia	5,00	Contínuo
Três Rios	9,00	Contínuo
Vassouras	4,00	Contínuo

Região	Meta Prevista PPA	Meta Adequada	Total Realizado	%Realização
Região da Costa Verde	-	-	26,00	-

Municípios	Meta Realizada	Situação
Angra dos Reis	9,00	Contínuo
Mangaratiba	9,00	Contínuo
Parati	8,00	Contínuo

Região	Meta Prevista PPA	Meta Adequada	Total Realizado	%Realização
Região das Baixadas Litorâneas	-	-	45,00	-

Municípios	Meta Realizada	Situação
Araruama	3,00	Contínuo
Armação dos Búzios	3,00	Contínuo
Arraial do Cabo	3,00	Contínuo
Cabo Frio	8,00	Contínuo
Casimiro de Abreu	4,00	Contínuo
Iguaba Grande	7,00	Contínuo
Rio das Ostras	5,00	Contínuo
São Pedro da Aldeia	4,00	Contínuo
Saquarema	3,00	Contínuo
Silva Jardim	5,00	Contínuo

Região	Meta Prevista PPA	Meta Adequada	Total Realizado	%Realização
Região do Médio Paraíba	-	-	63,00	-

Municípios	Meta Realizada	Situação
Barra do Piraí	7,00	Contínuo
Barra Mansa	6,00	Contínuo
Itatiaia	4,00	Contínuo
Pinheiral	4,00	Contínuo
Piraí	5,00	Contínuo
Porto Real	4,00	Contínuo
Quatis	4,00	Contínuo
Resende	4,00	Contínuo
Rio Claro	4,00	Contínuo
Rio das Flores	4,00	Contínuo
Valença	6,00	Contínuo
Volta Redonda	11,00	Contínuo

Região	Meta Prevista PPA	Meta Adequada	Total Realizado	%Realização
Região Metropolitana	-	-	246,00	-

Municípios	Meta Realizada	Situação
Belford Roxo	10,00	Contínuo
Cachoeiras de Macacu	4,00	Contínuo
Duque de Caxias	9,00	Contínuo
Guapimirim	6,00	Contínuo
Itaboraí	1,00	Contínuo
Itaguaí	7,00	Contínuo
Japeri	8,00	Contínuo
Magé	10,00	Contínuo
Maricá	5,00	Contínuo
Mesquita	12,00	Contínuo
Nilópolis	9,00	Contínuo
Niterói	11,00	Contínuo
Nova Iguaçu	16,00	Contínuo
Paracambi	4,00	Contínuo
Petrópolis	7,00	Contínuo
Queimados	9,00	Contínuo
Rio Bonito	7,00	Contínuo
Rio de Janeiro	80,00	Contínuo
São Gonçalo	7,00	Contínuo
São João de Meriti	12,00	Contínuo
Seropédica	7,00	Contínuo
Tanguá	5,00	Contínuo

Região	Meta Prevista PPA	Meta Adequada	Total Realizado	%Realização
Região Noroeste Fluminense	-	-	60,00	-

Municípios	Meta Realizada	Situação
Aperibé	4,00	Contínuo
Bom Jesus do Itabapoana	6,00	Contínuo
Cambuci	4,00	Contínuo
Italva	4,00	Contínuo
Itaocara	4,00	Contínuo
Itaperuna	8,00	Contínuo
Laje do Muriaé	5,00	Contínuo
Miracema	5,00	Contínuo
Natividade	4,00	Contínuo
Porciúncula	4,00	Contínuo
Santo Antônio de Pádua	4,00	Contínuo
São José de Ubá	4,00	Contínuo
Varre-Sai	4,00	Contínuo

Região	Meta Prevista PPA	Meta Adequada	Total Realizado	%Realização
Região Norte Fluminense	-	-	32,00	-

Municípios	Meta Realizada	Situação
Campos dos Goytacazes	6,00	Contínuo
Carapebus	3,00	Contínuo
Cardoso Moreira	5,00	Contínuo
Conceição de Macabu	3,00	Contínuo
Macaé	3,00	Contínuo
Quissamã	3,00	Contínuo
São Fidélis	3,00	Contínuo
São Francisco de Itabapoana	3,00	Contínuo
São João da Barra	3,00	Contínuo

Região	Meta Prevista PPA	Meta Adequada	Total Realizado	%Realização
Região Serrana	-	-	59,00	-

Municípios	Meta Realizada	Situação
Bom Jardim	4,00	Contínuo
Cantagalo	4,00	Contínuo
Carmo	4,00	Contínuo
Cordeiro	6,00	Contínuo
Duas Barras	4,00	Contínuo
Macuco	4,00	Contínuo
Nova Friburgo	8,00	Contínuo
Santa Maria Madalena	5,00	Contínuo
São José do Vale do Rio Preto	4,00	Contínuo
São Sebastião do Alto	4,00	Contínuo
Sumidouro	4,00	Contínuo
Teresópolis	4,00	Contínuo
Trajano de Moraes	4,00	Contínuo

Ação: 2733 - REALIZAÇÃO DE AÇÕES DE PROMOÇÃO DA SAÚDE E PREVENÇÃO DE DOENÇAS E AGRAVOS			
Execução Orçamentária da Ação:	Despesa Autorizada	Despesa Liquidada	% Liq./Desp.Aut.
Unidade Orçamentária (UO): 29610 - FES	29.789.209,74	27.368.947,22	91,88 %

EXECUÇÃO FÍSICA DOS PRODUTOS - REGIONALIZÁVEIS

Produto: 4169 - Ação de prevenção de doenças e agravos e de promoção da saúde realizada (unidade)				
Região	Meta Prevista PPA	Meta Adequada	Total Realizado	%Realização
ESTADO	35,00	35,00	66,00	188,57 %

Região	Meta Prevista PPA	Meta Adequada	Total Realizado	%Realização
Região Centro Sul Fluminense	-	-	3,00	-

Municípios	Meta Realizada	Situação
Três Rios	1,00	Contínuo
Vassouras	2,00	Contínuo

Região	Meta Prevista PPA	Meta Adequada	Total Realizado	%Realização
Região da Costa Verde	-	-	1,00	-

Municípios	Meta Realizada	Situação
Angra dos Reis	1,00	Contínuo

Região	Meta Prevista PPA	Meta Adequada	Total Realizado	%Realização
Região das Baixadas Litorâneas	-	-	3,00	-

Municípios	Meta Realizada	Situação
São Pedro da Aldeia	3,00	Contínuo

Região	Meta Prevista PPA	Meta Adequada	Total Realizado	%Realização
Região do Médio Paraíba	-	-	2,00	-

Municípios	Meta Realizada	Situação
Resende	1,00	Contínuo
Volta Redonda	1,00	Contínuo

Região	Meta Prevista PPA	Meta Adequada	Total Realizado	%Realização
Região Metropolitana	-	-	36,00	-

Municípios	Meta Realizada	Situação
Belford Roxo	3,00	Contínuo
Duque de Caxias	1,00	Contínuo
Itaboraí	3,00	Contínuo
Itaguaí	1,00	Contínuo
Japeri	1,00	Contínuo
Magé	2,00	Contínuo
Mesquita	3,00	Contínuo
Nilópolis	2,00	Contínuo
Niterói	4,00	Contínuo
Nova Iguaçu	2,00	Contínuo
Queimados	1,00	Contínuo
Rio Bonito	1,00	Contínuo
Rio de Janeiro	7,00	Contínuo
São Gonçalo	3,00	Contínuo
São João de Meriti	1,00	Contínuo
Seropédica	1,00	Contínuo

Região	Meta Prevista PPA	Meta Adequada	Total Realizado	%Realização
Região Noroeste Fluminense	-	-	8,00	-

Municípios	Meta Realizada	Situação
Itaperuna	5,00	Contínuo
Santo Antônio de Pádua	3,00	Contínuo

Região	Meta Prevista PPA	Meta Adequada	Total Realizado	%Realização
Região Norte Fluminense	-	-	5,00	-

Municípios	Meta Realizada	Situação
Campos dos Goytacazes	3,00	Contínuo
Macaé	2,00	Contínuo

Região	Meta Prevista PPA	Meta Adequada	Total Realizado	%Realização
Região Serrana	-	-	8,00	-

Municípios	Meta Realizada	Situação
Cordeiro	3,00	Contínuo
Nova Friburgo	5,00	Contínuo

Ação: 5591 - AQUISIÇÃO DE MATERIAL PARA HOSPITAL MATERNIDADE EM QUEIMADOS			
Execução Orçamentária da Ação:	Despesa Autorizada	Despesa Liquidada	% Liq./Disp.Aut.
Unidade Orçamentária (UO): 29010 - SES	0,00	0,00	-

EXECUÇÃO FÍSICA DOS PRODUTOS - REGIONALIZÁVEIS

Produto: 6498 - MATERIAL HOSPITALAR ADQUIRIDO (unidade)				
Região	Meta Prevista PPA	Meta Adequada	Total Realizado	%Realização
Região Metropolitana	1,00	1,00	-	-

Programa: 0146 - VIGILÂNCIA AMBIENTAL E VIGILÂNCIA SANITÁRIA			
Meta Financeira PPA Exercício 2019 - Total do Programa			26.266.140,00
Despesa Liquidada LOA 2019 - Total do Programa			20.739.605,73
Ações do Programa:	Despesa PPA	Dot. Atual LOA	% LOA/PPA
2729 - Fortalecimento do Sistema Estadual de Vigilância Sanitária	8.999.829,00	15.268.736,69	169,66 %
2736 - Realização de Ações de Vigilância Ambiental	17.266.311,00	18.402.311,68	106,58 %
Total	26.266.140,00	33.671.048,37	128,19 %

Ação: 2729 - FORTALECIMENTO DO SISTEMA ESTADUAL DE VIGILÂNCIA SANITÁRIA			
Execução Orçamentária da Ação:	Despesa Autorizada	Despesa Liquidada	% Liq./Desp.Aut.
Unidade Orçamentária (UO): 29610 - FES	14.709.240,89	8.994.285,63	61,15 %

EXECUÇÃO FÍSICA DOS PRODUTOS - REGIONALIZÁVEIS

Produto: 2182 - Ação de vigilância sanitária realizada (unidade)				
Região	Meta Prevista PPA	Meta Adequada	Total Realizado	%Realização
ESTADO	1.500,00	1.500,00	3.225,00	215,00 %

Região	Meta Prevista PPA	Meta Adequada	Total Realizado	%Realização
Região Centro Sul Fluminense	-	-	44,00	-

Municípios	Meta Realizada	Situação
Areal	7,00	Contínuo
Comendador Levy Gasparian	1,00	Contínuo
Engenheiro Paulo de Frontin	4,00	Contínuo
Miguel Pereira	2,00	Contínuo
Paraíba do Sul	11,00	Contínuo
Paty do Alferes	1,00	Contínuo
Sapucaia	1,00	Contínuo
Três Rios	9,00	Contínuo
Vassouras	8,00	Contínuo

Região	Meta Prevista PPA	Meta Adequada	Total Realizado	%Realização
Região da Costa Verde	-	-	33,00	-

Municípios	Meta Realizada	Situação
Angra dos Reis	13,00	Contínuo
Mangaratiba	12,00	Contínuo
Parati	8,00	Contínuo

Região	Meta Prevista PPA	Meta Adequada	Total Realizado	%Realização
Região das Baixadas Litorâneas	-	-	84,00	-

Municípios	Meta Realizada	Situação
Araruama	13,00	Contínuo
Armação dos Búzios	4,00	Contínuo
Arraial do Cabo	3,00	Contínuo
Cabo Frio	28,00	Contínuo
Casimiro de Abreu	10,00	Contínuo
Iguaba Grande	2,00	Contínuo
Rio das Ostras	11,00	Contínuo
São Pedro da Aldeia	5,00	Contínuo
Saquarema	8,00	Contínuo

Região	Meta Prevista PPA	Meta Adequada	Total Realizado	%Realização
Região do Médio Paraíba	-	-	122,00	-

Municípios	Meta Realizada	Situação
Barra do Piraí	10,00	Contínuo
Barra Mansa	19,00	Contínuo
Itatiaia	8,00	Contínuo
Piraí	5,00	Contínuo
Porto Real	1,00	Contínuo
Quatis	2,00	Contínuo
Resende	17,00	Contínuo
Rio Claro	5,00	Contínuo
Rio das Flores	1,00	Contínuo
Valença	10,00	Contínuo
Volta Redonda	44,00	Contínuo

Região	Meta Prevista PPA	Meta Adequada	Total Realizado	%Realização
Região Metropolitana	-	-	2.748,00	-

Municípios	Meta Realizada	Situação
Belford Roxo	6,00	Contínuo
Cachoeiras de Macacu	11,00	Contínuo
Duque de Caxias	80,00	Contínuo
Guapimirim	6,00	Contínuo
Itaboraí	23,00	Contínuo
Itaguaí	13,00	Contínuo
Japeri	5,00	Contínuo
Magé	8,00	Contínuo
Maricá	7,00	Contínuo
Mesquita	9,00	Contínuo
Nilópolis	17,00	Contínuo
Niterói	143,00	Contínuo
Nova Iguaçu	27,00	Contínuo
Paracambi	5,00	Contínuo
Petrópolis	40,00	Contínuo
Queimados	10,00	Contínuo
Rio Bonito	6,00	Contínuo
Rio de Janeiro	2.227,00	Contínuo
São Gonçalo	80,00	Contínuo
São João de Meriti	17,00	Contínuo
Seropédica	4,00	Contínuo
Tanguá	4,00	Contínuo

Região	Meta Prevista PPA	Meta Adequada	Total Realizado	%Realização
Região Noroeste Fluminense	-	-	61,00	-

Municípios	Meta Realizada	Situação
Aperibé	2,00	Contínuo
Bom Jesus do Itabapoana	11,00	Contínuo
Cambuci	3,00	Contínuo
Italva	4,00	Contínuo
Itaocara	2,00	Contínuo
Itaperuna	7,00	Contínuo
Laje do Muriaé	4,00	Contínuo
Miracema	4,00	Contínuo
Natividade	5,00	Contínuo
Porciúncula	3,00	Contínuo
Santo Antônio de Pádua	9,00	Contínuo
Varre-Sai	7,00	Contínuo

Região	Meta Prevista PPA	Meta Adequada	Total Realizado	%Realização
Região Norte Fluminense	-	-	47,00	-

Municípios	Meta Realizada	Situação
Campos dos Goytacazes	33,00	Contínuo
Carapebus	1,00	Contínuo
Cardoso Moreira	1,00	Contínuo
Conceição de Macabu	1,00	Contínuo
Macaé	5,00	Contínuo
São Fidélis	3,00	Contínuo
São João da Barra	3,00	Contínuo

Região	Meta Prevista PPA	Meta Adequada	Total Realizado	%Realização
Região Serrana	-	-	86,00	-

Municípios	Meta Realizada	Situação
Bom Jardim	7,00	Contínuo
Cantagalo	4,00	Contínuo
Carmo	1,00	Contínuo
Cordeiro	3,00	Contínuo
Macuco	3,00	Contínuo
Nova Friburgo	33,00	Contínuo
Santa Maria Madalena	4,00	Contínuo
São José do Vale do Rio Preto	5,00	Contínuo
São Sebastião do Alto	3,00	Contínuo
Sumidouro	5,00	Contínuo
Teresópolis	16,00	Contínuo
Trajano de Moraes	2,00	Contínuo

Produto: 5556 - Evento de interesse da vigilância sanitária realizado (unidade)				
Região	Meta Prevista PPA	Meta Adequada	Total Realizado	%Realização
ESTADO	13,00	13,00	24,00	184,62 %

Região	Meta Prevista PPA	Meta Adequada	Total Realizado	%Realização
Região do Médio Paraíba	-	-	2,00	-

Municípios	Meta Realizada	Situação
Barra Mansa	2,00	Contínuo

Região	Meta Prevista PPA	Meta Adequada	Total Realizado	%Realização
Região Metropolitana	-	-	19,00	-
	Municípios		Meta Realizada	Situação
	Niterói		1,00	Contínuo
	Petrópolis		1,00	Contínuo
	Rio de Janeiro		17,00	Contínuo
Região	Meta Prevista PPA	Meta Adequada	Total Realizado	%Realização
Região Noroeste Fluminense	-	-	1,00	-
	Municípios		Meta Realizada	Situação
	Itaperuna		1,00	Contínuo
Região	Meta Prevista PPA	Meta Adequada	Total Realizado	%Realização
Região Norte Fluminense	-	-	1,00	-
	Municípios		Meta Realizada	Situação
	Campos dos Goytacazes		1,00	Contínuo
Região	Meta Prevista PPA	Meta Adequada	Total Realizado	%Realização
Região Serrana	-	-	1,00	-
	Municípios		Meta Realizada	Situação
	Nova Friburgo		1,00	Contínuo
Produto: 5557 - Supervisão no órgão de vigilância sanitária municipal realizada (unidade)				
Região	Meta Prevista PPA	Meta Adequada	Total Realizado	%Realização
ESTADO	15,00	15,00	20,00	133,33 %
Região	Meta Prevista PPA	Meta Adequada	Total Realizado	%Realização
Região Centro Sul Fluminense	-	-	4,00	-
	Municípios		Meta Realizada	Situação
	Comendador Levy Gasparian		1,00	Contínuo
	Miguel Pereira		1,00	Contínuo
	Paraíba do Sul		1,00	Contínuo
	Paty do Alferes		1,00	Contínuo
Região	Meta Prevista PPA	Meta Adequada	Total Realizado	%Realização
Região da Costa Verde	-	-	2,00	-
	Municípios		Meta Realizada	Situação
	Mangaratiba		1,00	Contínuo
	Parati		1,00	Contínuo
Região	Meta Prevista PPA	Meta Adequada	Total Realizado	%Realização
Região das Baixadas Litorâneas	-	-	4,00	-
	Municípios		Meta Realizada	Situação
	Armação dos Búzios		1,00	Contínuo
	Arraial do Cabo		1,00	Contínuo
	Cabo Frio		1,00	Contínuo
	Rio das Ostras		1,00	Contínuo
Região	Meta Prevista PPA	Meta Adequada	Total Realizado	%Realização
Região do Médio Paraíba	-	-	3,00	-

Municípios	Meta Realizada	Situação
Itatiaia	1,00	Contínuo
Resende	1,00	Contínuo
Volta Redonda	1,00	Contínuo

Região	Meta Prevista PPA	Meta Adequada	Total Realizado	%Realização
Região Metropolitana	-	-	2,00	-

Municípios	Meta Realizada	Situação
Rio Bonito	1,00	Contínuo
São Gonçalo	1,00	Contínuo

Região	Meta Prevista PPA	Meta Adequada	Total Realizado	%Realização
Região Noroeste Fluminense	-	-	3,00	-

Municípios	Meta Realizada	Situação
Cambuci	1,00	Contínuo
Italva	1,00	Contínuo
Itaperuna	1,00	Contínuo

Região	Meta Prevista PPA	Meta Adequada	Total Realizado	%Realização
Região Serrana	-	-	2,00	-

Municípios	Meta Realizada	Situação
São Sebastião do Alto	1,00	Contínuo
Teresópolis	1,00	Contínuo

Ação: 2736 - REALIZAÇÃO DE AÇÕES DE VIGILÂNCIA AMBIENTAL			
Execução Orçamentária da Ação:	Despesa Autorizada	Despesa Liquidada	% Liq./Desp.Aut.
Unidade Orçamentária (UO): 29610 - FES	18.355.995,50	11.745.320,10	63,99 %

EXECUÇÃO FÍSICA DOS PRODUTOS - REGIONALIZÁVEIS

Produto: 5517 - Capacitação em vigilância ambiental realizada (unidade)				
Região	Meta Prevista PPA	Meta Adequada	Total Realizado	%Realização
ESTADO	12,00	12,00	73,00	608,33 %

Região	Meta Prevista PPA	Meta Adequada	Total Realizado	%Realização
Região Centro Sul Fluminense	-	-	5,00	-

Municípios	Meta Realizada	Situação
Areal	1,00	Contínuo
Paraíba do Sul	2,00	Contínuo
Sapucaia	1,00	Contínuo
Três Rios	1,00	Contínuo

Região	Meta Prevista PPA	Meta Adequada	Total Realizado	%Realização
Região da Costa Verde	-	-	2,00	-

Municípios	Meta Realizada	Situação
Angra dos Reis	1,00	Contínuo
Parati	1,00	Contínuo

Região	Meta Prevista PPA	Meta Adequada	Total Realizado	%Realização
Região das Baixadas Litorâneas	-	-	6,00	-

Municípios	Meta Realizada	Situação
Arraial do Cabo	1,00	Contínuo
Rio das Ostras	3,00	Contínuo
Silva Jardim	2,00	Contínuo

Região	Meta Prevista PPA	Meta Adequada	Total Realizado	%Realização
Região do Médio Paraíba	-	-	8,00	-

Municípios	Meta Realizada	Situação
Barra Mansa	1,00	Contínuo
Resende	3,00	Contínuo
Rio das Flores	2,00	Contínuo
Valença	2,00	Contínuo

Região	Meta Prevista PPA	Meta Adequada	Total Realizado	%Realização
Região Metropolitana	-	-	28,00	-

Municípios	Meta Realizada	Situação
Duque de Caxias	3,00	Contínuo
Guapimirim	1,00	Contínuo
Itaboraí	3,00	Contínuo
Itaguaí	4,00	Contínuo
Maricá	1,00	Contínuo
Mesquita	1,00	Contínuo
Niterói	2,00	Contínuo
Petrópolis	1,00	Contínuo
Queimados	1,00	Contínuo
Rio de Janeiro	7,00	Contínuo
São Gonçalo	2,00	Contínuo
Seropédica	1,00	Contínuo
Tanguá	1,00	Contínuo

Região	Meta Prevista PPA	Meta Adequada	Total Realizado	%Realização
Região Noroeste Fluminense	-	-	13,00	-

Municípios	Meta Realizada	Situação
Aperibé	1,00	Contínuo
Italva	3,00	Contínuo
Itaocara	2,00	Contínuo
Itaperuna	1,00	Contínuo
Miracema	1,00	Contínuo
Natividade	1,00	Contínuo
Porciúncula	1,00	Contínuo
São José de Ubá	1,00	Contínuo
Varre-Sai	2,00	Contínuo

Região	Meta Prevista PPA	Meta Adequada	Total Realizado	%Realização
Região Norte Fluminense	-	-	8,00	-

Municípios	Meta Realizada	Situação
Carapebus	1,00	Contínuo
Cardoso Moreira	1,00	Contínuo
Conceição de Macabu	2,00	Contínuo
Macaé	2,00	Contínuo
Quissamã	1,00	Contínuo
São João da Barra	1,00	Contínuo

Região	Meta Prevista PPA	Meta Adequada	Total Realizado	%Realização
Região Serrana	-	-	3,00	-

Municípios	Meta Realizada	Situação
Nova Friburgo	1,00	Contínuo
São José do Vale do Rio Preto	1,00	Contínuo
Teresópolis	1,00	Contínuo

Produto: 5518 - Assessoria técnica aos municípios realizada (unidade)

Região	Meta Prevista PPA	Meta Adequada	Total Realizado	%Realização
ESTADO	160,00	160,00	214,00	133,75 %

Região	Meta Prevista PPA	Meta Adequada	Total Realizado	%Realização
Região Centro Sul Fluminense	-	-	22,00	-

Municípios	Meta Realizada	Situação
Areal	2,00	Contínuo
Comendador Levy Gasparian	1,00	Contínuo
Engenheiro Paulo de Frontin	2,00	Contínuo
Miguel Pereira	1,00	Contínuo
Paraíba do Sul	1,00	Contínuo
Paty do Alferes	4,00	Contínuo
Sapucaia	3,00	Contínuo
Três Rios	3,00	Contínuo
Vassouras	5,00	Contínuo

Região	Meta Prevista PPA	Meta Adequada	Total Realizado	%Realização
Região da Costa Verde	-	-	7,00	-

Municípios	Meta Realizada	Situação
Angra dos Reis	3,00	Contínuo
Mangaratiba	1,00	Contínuo
Parati	3,00	Contínuo

Região	Meta Prevista PPA	Meta Adequada	Total Realizado	%Realização
Região das Baixadas Litorâneas	-	-	34,00	-

Municípios	Meta Realizada	Situação
Araruama	3,00	Contínuo
Armação dos Búzios	2,00	Contínuo
Arraial do Cabo	3,00	Contínuo
Cabo Frio	8,00	Contínuo
Casimiro de Abreu	2,00	Contínuo
Iguaba Grande	2,00	Contínuo
Rio das Ostras	6,00	Contínuo
São Pedro da Aldeia	2,00	Contínuo
Saquarema	2,00	Contínuo
Silva Jardim	4,00	Contínuo

Região	Meta Prevista PPA	Meta Adequada	Total Realizado	%Realização
Região do Médio Paraíba	-	-	27,00	-

Municípios	Meta Realizada	Situação
Barra do Piraí	2,00	Contínuo
Barra Mansa	4,00	Contínuo
Itatiaia	2,00	Contínuo
Pinheiral	2,00	Contínuo
Piraí	1,00	Contínuo
Porto Real	1,00	Contínuo
Quatis	3,00	Contínuo
Resende	5,00	Contínuo
Rio Claro	1,00	Contínuo
Rio das Flores	1,00	Contínuo
Valença	4,00	Contínuo
Volta Redonda	1,00	Contínuo

Região	Meta Prevista PPA	Meta Adequada	Total Realizado	%Realização
Região Metropolitana	-	-	77,00	-

Municípios	Meta Realizada	Situação
Belford Roxo	3,00	Contínuo
Cachoeiras de Macacu	1,00	Contínuo
Duque de Caxias	4,00	Contínuo
Itaboraí	6,00	Contínuo
Itaguaí	5,00	Contínuo
Japeri	5,00	Contínuo
Magé	5,00	Contínuo
Maricá	4,00	Contínuo
Mesquita	5,00	Contínuo
Nilópolis	4,00	Contínuo
Niterói	2,00	Contínuo
Nova Iguaçu	2,00	Contínuo
Paracambi	1,00	Contínuo
Petrópolis	5,00	Contínuo
Queimados	3,00	Contínuo
Rio Bonito	2,00	Contínuo
Rio de Janeiro	5,00	Contínuo
São Gonçalo	2,00	Contínuo
São João de Meriti	6,00	Contínuo
Seropédica	3,00	Contínuo
Tanguá	4,00	Contínuo

Região	Meta Prevista PPA	Meta Adequada	Total Realizado	%Realização
Região Noroeste Fluminense	-	-	15,00	-

Municípios	Meta Realizada	Situação
Bom Jesus do Itabapoana	2,00	Contínuo
Itaocara	1,00	Contínuo
Itaperuna	4,00	Contínuo
Laje do Muriaé	3,00	Contínuo
Miracema	1,00	Contínuo
Natividade	1,00	Contínuo
Santo Antônio de Pádua	2,00	Contínuo
Varre-Sai	1,00	Contínuo

Região	Meta Prevista PPA	Meta Adequada	Total Realizado	%Realização
Região Norte Fluminense	-	-	15,00	-

Municípios	Meta Realizada	Situação
Campos dos Goytacazes	3,00	Contínuo
Carapebus	1,00	Contínuo
Macaé	3,00	Contínuo
Quissamã	4,00	Contínuo
São Fidélis	2,00	Contínuo
São João da Barra	2,00	Contínuo

Região	Meta Prevista PPA	Meta Adequada	Total Realizado	%Realização
Região Serrana	-	-	17,00	-

Municípios	Meta Realizada	Situação
Bom Jardim	1,00	Contínuo
Cantagalo	1,00	Contínuo
Nova Friburgo	2,00	Contínuo
Santa Maria Madalena	1,00	Contínuo
São José do Vale do Rio Preto	3,00	Contínuo
Sumidouro	4,00	Contínuo
Teresópolis	1,00	Contínuo
Trajano de Moraes	4,00	Contínuo

Programa: 0148 - AMPLIAÇÃO E QUALIFICAÇÃO DA ATENÇÃO BÁSICA			
Meta Financeira PPA Exercício 2019 - Total do Programa	639.969.900,00		
Despesa Liquidada LOA 2019 - Total do Programa	152.316.253,86		
Ações do Programa:	Despesa PPA	Dot. Atual LOA	% LOA/PPA
2718 - Qualificação da Atenção Integral à Saúde no Âmbito da Atenção Básica	1.763.802,00	879.957,97	49,89 %
3542 - Construção e Aparelhamento de Unidades Básicas de Saúde	13.042.071,00	6.619.563,56	50,76 %
8327 - Fomento à Expansão e à Qualificação da Atenção Básica nos Municípios	625.164.027,00	313.900.858,85	50,21 %
Total	639.969.900,00	321.400.380,38	50,22 %

Ação: 2718 - QUALIFICAÇÃO DA ATENÇÃO INTEGRAL À SAÚDE NO ÂMBITO DA ATENÇÃO BÁSICA			
Execução Orçamentária da Ação:	Despesa Autorizada	Despesa Liquidada	% Liq./Desp.Aut.
Unidade Orçamentária (UO): 29610 - FES	879.693,97	223.214,35	25,37 %

EXECUÇÃO FÍSICA DOS PRODUTOS - REGIONALIZÁVEIS

Produto: 5533 - Atividade de qualificação realizada (unidade)				
Região	Meta Prevista PPA	Meta Adequada	Total Realizado	%Realização
ESTADO	73,00	73,00	345,00	472,60 %

Região	Meta Prevista PPA	Meta Adequada	Total Realizado	%Realização
Região Centro Sul Fluminense	-	-	16,00	-

Municípios	Meta Realizada	Situação
Areal	2,00	Contínuo
Engenheiro Paulo de Frontin	1,00	Contínuo
Mendes	2,00	Contínuo
Miguel Pereira	1,00	Contínuo
Paraíba do Sul	1,00	Contínuo
Sapucaia	2,00	Contínuo
Três Rios	6,00	Contínuo
Vassouras	1,00	Contínuo

Região	Meta Prevista PPA	Meta Adequada	Total Realizado	%Realização
Região da Costa Verde	-	-	8,00	-

Municípios	Meta Realizada	Situação
Angra dos Reis	6,00	Contínuo
Parati	2,00	Contínuo

Região	Meta Prevista PPA	Meta Adequada	Total Realizado	%Realização
Região das Baixadas Litorâneas	-	-	17,00	-

Municípios	Meta Realizada	Situação
Araruama	1,00	Contínuo
Armação dos Búzios	1,00	Contínuo
Cabo Frio	2,00	Contínuo
Casimiro de Abreu	1,00	Contínuo
Iguaba Grande	1,00	Contínuo
São Pedro da Aldeia	9,00	Contínuo
Saquarema	2,00	Contínuo

Região	Meta Prevista PPA	Meta Adequada	Total Realizado	%Realização
Região do Médio Paraíba	-	-	19,00	-

Municípios	Meta Realizada	Situação
Barra do Piraí	1,00	Contínuo
Barra Mansa	9,00	Contínuo
Pinheiral	1,00	Contínuo
Quatis	1,00	Contínuo
Resende	2,00	Contínuo
Rio das Flores	1,00	Contínuo
Valença	1,00	Contínuo
Volta Redonda	3,00	Contínuo

Região	Meta Prevista PPA	Meta Adequada	Total Realizado	%Realização
Região Metropolitana	-	-	266,00	-

Municípios	Meta Realizada	Situação
Belford Roxo	1,00	Contínuo
Duque de Caxias	3,00	Contínuo
Guapimirim	1,00	Contínuo
Magé	1,00	Contínuo
Mesquita	1,00	Contínuo
Nilópolis	2,00	Contínuo
Niterói	11,00	Contínuo
Nova Iguaçu	2,00	Contínuo
Petrópolis	1,00	Contínuo
Queimados	1,00	Contínuo
Rio Bonito	4,00	Contínuo
Rio de Janeiro	228,00	Contínuo
São Gonçalo	6,00	Contínuo
São João de Meriti	4,00	Contínuo

Região	Meta Prevista PPA	Meta Adequada	Total Realizado	%Realização
Região Noroeste Fluminense	-	-	2,00	-

Municípios	Meta Realizada	Situação
Itaperuna	2,00	Contínuo

Região	Meta Prevista PPA	Meta Adequada	Total Realizado	%Realização
Região Norte Fluminense	-	-	2,00	-

Municípios	Meta Realizada	Situação
Macaé	2,00	Contínuo

Região	Meta Prevista PPA	Meta Adequada	Total Realizado	%Realização
Região Serrana	-	-	15,00	-

Municípios	Meta Realizada	Situação
Carmo	1,00	Contínuo
Nova Friburgo	13,00	Contínuo
São José do Vale do Rio Preto	1,00	Contínuo

Ação: 3542 - CONSTRUÇÃO E APARELHAMENTO DE UNIDADES BÁSICAS DE SAÚDE			
Execução Orçamentária da Ação:	Despesa Autorizada	Despesa Liquidada	% Liq./Desp.Aut.
Unidade Orçamentária (UO): 29610 - FES	818.458,56	818.458,56	100,00 %

EXECUÇÃO FÍSICA DOS PRODUTOS - REGIONALIZÁVEIS

Produto: 2158 - Unidade básica de saúde construída (unidade)				
Região	Meta Prevista PPA	Meta Adequada	Total Realizado	%Realização
ESTADO	66,00	66,00	-	-

Produto: 5559 - Unidade básica de saúde equipada (unidade)				
Região	Meta Prevista PPA	Meta Adequada	Total Realizado	%Realização
ESTADO	14,00	14,00	-	-

Produto: 6521 - CONSTRUÇÃO E APARELHAMENTO DE UBS (unidade)				
Região	Meta Prevista PPA	Meta Adequada	Total Realizado	%Realização
Região Metropolitana	3,00	3,00	-	-

Região	Meta Prevista PPA	Meta Adequada	Total Realizado	%Realização
Região Norte Fluminense	1,00	1,00	-	-

Ação: 8327 - FOMENTO À EXPANSÃO E À QUALIFICAÇÃO DA ATENÇÃO BÁSICA NOS MUNICÍPIOS			
Execução Orçamentária da Ação:	Despesa Autorizada	Despesa Liquidada	% Liq./Desp.Aut.
Unidade Orçamentária (UO): 29610 - FES	151.274.580,95	151.274.580,95	100,00 %

EXECUÇÃO FÍSICA DOS PRODUTOS - REGIONALIZÁVEIS

Produto: 5527 - Município com atenção básica cofinanciada (unidade)				
Região	Meta Prevista PPA	Meta Adequada	Total Realizado	%Realização
ESTADO	92,00	92,00	69,00	75,00 %

Região	Meta Prevista PPA	Meta Adequada	Total Realizado	%Realização
Região Centro Sul Fluminense	-	-	8,00	-

Municípios	Meta Realizada	Situação
Areal	1,00	Contínuo
Comendador Levy Gasparian	1,00	Contínuo
Engenheiro Paulo de Frontin	1,00	Contínuo
Mendes	1,00	Contínuo
Miguel Pereira	1,00	Contínuo
Paty do Alferes	1,00	Contínuo
Sapucaia	1,00	Contínuo
Vassouras	1,00	Contínuo

Região	Meta Prevista PPA	Meta Adequada	Total Realizado	%Realização
Região das Baixadas Litorâneas	-	-	6,00	-

Municípios	Meta Realizada	Situação
Arraial do Cabo	1,00	Contínuo
Casimiro de Abreu	1,00	Contínuo
Iguaba Grande	1,00	Contínuo
São Pedro da Aldeia	1,00	Contínuo
Saquarema	1,00	Contínuo
Silva Jardim	1,00	Contínuo

Região	Meta Prevista PPA	Meta Adequada	Total Realizado	%Realização
Região do Médio Paraíba	-	-	11,00	-

Municípios	Meta Realizada	Situação
Barra do Pirai	1,00	Contínuo
Barra Mansa	1,00	Contínuo
Itatiaia	1,00	Contínuo
Pinheiral	1,00	Contínuo
Pirai	1,00	Contínuo
Porto Real	1,00	Contínuo
Resende	1,00	Contínuo
Rio Claro	1,00	Contínuo
Rio das Flores	1,00	Contínuo
Valença	1,00	Contínuo
Volta Redonda	1,00	Contínuo

Região	Meta Prevista PPA	Meta Adequada	Total Realizado	%Realização
Região Metropolitana	-	-	18,00	-

Municípios	Meta Realizada	Situação
Belford Roxo	1,00	Contínuo
Cachoeiras de Macacu	1,00	Contínuo
Duque de Caxias	1,00	Contínuo
Guapimirim	1,00	Contínuo
Itaboraí	1,00	Contínuo
Itaguaí	1,00	Contínuo
Japeri	1,00	Contínuo
Magé	1,00	Contínuo
Maricá	1,00	Contínuo
Nilópolis	1,00	Contínuo
Nova Iguaçu	1,00	Contínuo
Paracambi	1,00	Contínuo
Petrópolis	1,00	Contínuo
Queimados	1,00	Contínuo
Rio de Janeiro	1,00	Contínuo
São Gonçalo	1,00	Contínuo
São João de Meriti	1,00	Contínuo
Tanguá	1,00	Contínuo

Região	Meta Prevista PPA	Meta Adequada	Total Realizado	%Realização
Região Noroeste Fluminense	-	-	10,00	-

Municípios	Meta Realizada	Situação
Aperibé	1,00	Contínuo
Bom Jesus do Itabapoana	1,00	Contínuo
Italva	1,00	Contínuo
Laje do Muriaé	1,00	Contínuo
Miracema	1,00	Contínuo
Natividade	1,00	Contínuo
Porciúncula	1,00	Contínuo
Santo Antônio de Pádua	1,00	Contínuo
São José de Ubá	1,00	Contínuo
Varre-Sai	1,00	Contínuo

Região	Meta Prevista PPA	Meta Adequada	Total Realizado	%Realização
Região Norte Fluminense	-	-	7,00	-

Municípios	Meta Realizada	Situação
Carapebus	1,00	Contínuo
Cardoso Moreira	1,00	Contínuo
Conceição de Macabu	1,00	Contínuo
Macaé	1,00	Contínuo
Quissamã	1,00	Contínuo
São Francisco de Itabapoana	1,00	Contínuo
São João da Barra	1,00	Contínuo

Região	Meta Prevista PPA	Meta Adequada	Total Realizado	%Realização
Região Serrana	-	-	9,00	-

Municípios	Meta Realizada	Situação
Bom Jardim	1,00	Contínuo
Cantagalo	1,00	Contínuo
Carmo	1,00	Contínuo
Duas Barras	1,00	Contínuo
Macuco	1,00	Contínuo
Santa Maria Madalena	1,00	Contínuo
São Sebastião do Alto	1,00	Contínuo
Sumidouro	1,00	Contínuo
Teresópolis	1,00	Contínuo

Programa: 0149 - PROMOÇÃO DA ASSISTÊNCIA PRÉ-HOSPITALAR			
Meta Financeira PPA Exercício 2019 - Total do Programa	689.327.049,00		
Despesa Liquidada LOA 2019 - Total do Programa	552.303.751,05		
Ações do Programa:	Despesa PPA	Dot. Atual LOA	% LOA/PPA
2742 - Apoio às UPAS 24 Horas Municipalizadas	124.500.000,00	113.206.778,76	90,93 %
2744 - Assistência Pré-hospitalar Móvel de Urgência e Emergência - SAMU 192	51.167.049,00	46.938.037,15	91,73 %
2894 - Realização de Resgate Aéreo para Urgência/Emergência em Saúde	2.760.000,00	5.696.017,16	206,38 %
8331 - Operacionalização das UPAs 24h Estaduais	510.900.000,00	498.845.060,79	97,64 %
Total	689.327.049,00	664.685.893,86	96,43 %

Ação: 2742 - APOIO ÀS UPAS 24 HORAS MUNICIPALIZADAS			
Execução Orçamentária da Ação:	Despesa Autorizada	Despesa Liquidada	% Liq./Desp.Aut.
Unidade Orçamentária (UO): 29610 - FES	105.400.000,00	105.400.000,00	100,00 %

EXECUÇÃO FÍSICA DOS PRODUTOS - REGIONALIZÁVEIS

Produto: 5745 - UPA 24h municipalizada apoiada (unidade)				
Região	Meta Prevista PPA	Meta Adequada	Total Realizado	%Realização
Região Centro Sul Fluminense	1,00	1,00	1,00	100,00 %
	Municípios		Meta Realizada	Situação
	Três Rios		1,00	Contínuo
Região	Meta Prevista PPA	Meta Adequada	Total Realizado	%Realização
Região da Costa Verde	1,00	1,00	1,00	100,00 %
	Municípios		Meta Realizada	Situação
	Angra dos Reis		1,00	Contínuo
Região	Meta Prevista PPA	Meta Adequada	Total Realizado	%Realização
Região das Baixadas Litorâneas	3,00	4,00	4,00	100,00 %
	Municípios		Meta Realizada	Situação
	Araruama		1,00	Contínuo
	Cabo Frio		2,00	Contínuo
	Iguaba Grande		1,00	Contínuo
Região	Meta Prevista PPA	Meta Adequada	Total Realizado	%Realização
Região do Médio Paraíba	3,00	3,00	3,00	100,00 %
	Municípios		Meta Realizada	Situação
	Barra do Piraí		0,00	Não Iniciado
	Barra Mansa		1,00	Contínuo
	Itatiaia		0,00	Não Iniciado
	Pinheiral		0,00	Não Iniciado
	Piraí		0,00	Não Iniciado
	Porto Real		0,00	Não Iniciado
	Quatis		0,00	Não Iniciado
	Resende		1,00	Contínuo
	Rio Claro		0,00	Não Iniciado
	Rio das Flores		0,00	Não Iniciado
	Valença		0,00	Não Iniciado
	Volta Redonda		1,00	Contínuo
Região	Meta Prevista PPA	Meta Adequada	Total Realizado	%Realização
Região Metropolitana	10,00	9,00	12,00	133,33 %
	Municípios		Meta Realizada	Situação
	Belford Roxo		1,00	Contínuo
	Duque de Caxias		2,00	Contínuo
	Maricá		1,00	Contínuo
	Nilópolis		1,00	Contínuo
	Niterói		1,00	Contínuo
	Nova Iguaçu		1,00	Contínuo
	Petrópolis		1,00	Contínuo
	Rio Bonito		1,00	Contínuo
	São Gonçalo		2,00	Contínuo
	São João de Meriti		1,00	Contínuo
Região	Meta Prevista PPA	Meta Adequada	Total Realizado	%Realização
Região Noroeste Fluminense	1,00	1,00	1,00	100,00 %

Municípios	Meta Realizada	Situação
Itaperuna	1,00	Contínuo

Região	Meta Prevista PPA	Meta Adequada	Total Realizado	%Realização
Região Norte Fluminense	2,00	1,00	1,00	100,00 %

Municípios	Meta Realizada	Situação
Macaé	1,00	Contínuo

Região	Meta Prevista PPA	Meta Adequada	Total Realizado	%Realização
Região Serrana	4,00	4,00	2,00	50,00 %

Municípios	Meta Realizada	Situação
Nova Friburgo	1,00	Contínuo
Teresópolis	1,00	Contínuo

Ação: 2744 - ASSISTÊNCIA PRÉ-HOSPITALAR MÓVEL DE URGÊNCIA E EMERGÊNCIA - SAMU 192			
Execução Orçamentária da Ação:	Despesa Autorizada	Despesa Liquidada	% Liq./Desp.Aut.
Unidade Orçamentária (UO): 29610 - FES	43.762.048,00	41.093.096,95	93,90 %

EXECUÇÃO FÍSICA DOS PRODUTOS - REGIONALIZÁVEIS

Produto: 2209 - Atendimento móvel realizado (unidade)				
Região	Meta Prevista PPA	Meta Adequada	Total Realizado	%Realização
ESTADO	500.000,00	500.000,00	238.818,00	47,76 %

Região	Meta Prevista PPA	Meta Adequada	Total Realizado	%Realização
Região do Médio Paraíba	-	-	11,00	-

Municípios	Meta Realizada	Situação
Barra do Piraí	1,00	Contínuo
Barra Mansa	1,00	Contínuo
Itatiaia	1,00	Contínuo
Pinheiral	1,00	Contínuo
Piraí	1,00	Contínuo
Porto Real	1,00	Contínuo
Quatis	1,00	Contínuo
Resende	1,00	Contínuo
Rio Claro	1,00	Contínuo
Rio das Flores	1,00	Contínuo
Volta Redonda	1,00	Contínuo

Região	Meta Prevista PPA	Meta Adequada	Total Realizado	%Realização
Região Metropolitana	-	-	238.807,00	-

Municípios	Meta Realizada	Situação
Itaboraí	1,00	Contínuo
Niterói	1,00	Contínuo
Rio de Janeiro	238.804,00	Contínuo
São Gonçalo	1,00	Contínuo

Produto: 5574 - SAMU regional financeiramente apoiado (unidade)				
Região	Meta Prevista PPA	Meta Adequada	Total Realizado	%Realização
Região Centro Sul Fluminense	9,00	9,00	8,00	88,89 %

Municípios	Meta Realizada	Situação
Areal	1,00	Contínuo
Comendador Levy Gasparian	1,00	Contínuo
Engenheiro Paulo de Frontin	1,00	Contínuo
Miguel Pereira	1,00	Contínuo
Paraíba do Sul	1,00	Contínuo
Sapucaia	1,00	Contínuo
Três Rios	1,00	Contínuo
Vassouras	1,00	Contínuo

Região	Meta Prevista PPA	Meta Adequada	Total Realizado	%Realização
Região da Costa Verde	3,00	3,00	3,00	100,00 %

Municípios	Meta Realizada	Situação
Angra dos Reis	1,00	Contínuo
Mangaratiba	1,00	Contínuo
Parati	1,00	Contínuo

Região	Meta Prevista PPA	Meta Adequada	Total Realizado	%Realização
Região das Baixadas Litorâneas	1,00	0,00	0,00	-

Municípios	Meta Realizada	Situação
Silva Jardim	0,00	Contínuo

Região	Meta Prevista PPA	Meta Adequada	Total Realizado	%Realização
Região do Médio Paraíba	12,00	12,00	0,00	-

Municípios	Meta Realizada	Situação
Barra do Piraí	0,00	Contínuo
Barra Mansa	0,00	Contínuo
Itatiaia	0,00	Contínuo
Pinheiral	0,00	Contínuo
Piraí	0,00	Contínuo
Porto Real	0,00	Contínuo
Quatis	0,00	Contínuo
Resende	0,00	Contínuo
Rio Claro	0,00	Contínuo
Rio das Flores	0,00	Contínuo
Valença	0,00	Contínuo
Volta Redonda	0,00	Contínuo

Região	Meta Prevista PPA	Meta Adequada	Total Realizado	%Realização
Região Metropolitana	18,00	18,00	15,00	83,33 %

Municípios	Meta Realizada	Situação
Belford Roxo	1,00	Contínuo
Cachoeiras de Macacu	1,00	Contínuo
Duque de Caxias	1,00	Contínuo
Itaboraí	0,00	Contínuo
Itaguaí	1,00	Contínuo
Japeri	1,00	Contínuo
Magé	1,00	Contínuo
Maricá	0,00	Contínuo
Mesquita	1,00	Contínuo
Nilópolis	1,00	Contínuo
Niterói	0,00	Contínuo
Nova Iguaçu	1,00	Contínuo
Paracambi	0,00	Contínuo
Petrópolis	1,00	Contínuo
Queimados	1,00	Contínuo
Rio Bonito	1,00	Contínuo
São Gonçalo	0,00	Contínuo
São João de Meriti	1,00	Contínuo
Seropédica	1,00	Contínuo
Tanguá	1,00	Contínuo

Região	Meta Prevista PPA	Meta Adequada	Total Realizado	%Realização
Região Noroeste Fluminense	1,00	0,00	-	-

Região	Meta Prevista PPA	Meta Adequada	Total Realizado	%Realização
Região Norte Fluminense	1,00	0,00	-	-

Região	Meta Prevista PPA	Meta Adequada	Total Realizado	%Realização
Região Serrana	7,00	4,00	2,00	50,00 %

Municípios	Meta Realizada	Situação
Carmo	1,00	Contínuo
São José do Vale do Rio Preto	1,00	Contínuo

Ação: 2894 - REALIZAÇÃO DE RESGATE AÉREO PARA URGÊNCIA/EMERGÊNCIA EM SAÚDE			
Execução Orçamentária da Ação:	Despesa Autorizada	Despesa Liquidada	% Liq./Desp.Aut.
Unidade Orçamentária (UO): 29610 - FES	4.638.183,70	4.638.183,70	100,00 %

EXECUÇÃO FÍSICA DOS PRODUTOS - NÃO REGIONALIZÁVEIS

Produto: 3776 - Atendimento aéreo realizado (unidade)					
Região	Meta Prevista PPA	Meta Adequada	Meta Realizada	% Realização	Situação
Estado	300,00	300,00	659,00	219,67 %	Contínuo

Ação: 8331 - OPERACIONALIZAÇÃO DAS UPAS 24H ESTADUAIS			
Execução Orçamentária da Ação:	Despesa Autorizada	Despesa Liquidada	% Liq./Desp.Aut.
Unidade Orçamentária (UO): 29610 - FES	449.904.065,79	401.172.470,40	89,17 %

EXECUÇÃO FÍSICA DOS PRODUTOS - REGIONALIZÁVEIS

Produto: 5539 - UPA 24 horas estadual operacionalizada (unidade)				
Região	Meta Prevista PPA	Meta Adequada	Total Realizado	%Realização
Região das Baixadas Litorâneas	1,00	1,00	1,00	100,00 %

Municípios	Meta Realizada	Situação
São Pedro da Aldeia	1,00	Contínuo

Região	Meta Prevista PPA	Meta Adequada	Total Realizado	%Realização
Região Metropolitana	28,00	28,00	28,00	100,00 %

Municípios	Meta Realizada	Situação
Duque de Caxias	2,00	Contínuo
Itaboraí	1,00	Contínuo
Magé	1,00	Contínuo
Mesquita	1,00	Contínuo
Niterói	1,00	Contínuo
Nova Iguaçu	2,00	Contínuo
Queimados	1,00	Contínuo
Rio de Janeiro	17,00	Contínuo
São Gonçalo	2,00	Contínuo

Região	Meta Prevista PPA	Meta Adequada	Total Realizado	%Realização
Região Norte Fluminense	1,00	1,00	1,00	100,00 %

Municípios	Meta Realizada	Situação
Campos dos Goytacazes	1,00	Contínuo

Produto: 5540 - Pronto atendimento realizado (unidade)

Região	Meta Prevista PPA	Meta Adequada	Total Realizado	%Realização
Região das Baixadas Litorâneas	45.000,00	45.000,00	62.714,00	139,36 %

Municípios	Meta Realizada	Situação
São Pedro da Aldeia	62.714,00	Contínuo

Região	Meta Prevista PPA	Meta Adequada	Total Realizado	%Realização
Região Metropolitana	2.500.000,00	2.500.000,00	2.899.617,00	115,98 %

Municípios	Meta Realizada	Situação
Duque de Caxias	230.237,00	Contínuo
Itaboraí	91.013,00	Contínuo
Magé	85.740,00	Contínuo
Mesquita	127.931,00	Contínuo
Niterói	92.612,00	Contínuo
Nova Iguaçu	247.111,00	Contínuo
Queimados	109.964,00	Contínuo
Rio de Janeiro	1.703.390,00	Contínuo
São Gonçalo	211.619,00	Contínuo

Região	Meta Prevista PPA	Meta Adequada	Total Realizado	%Realização
Região Norte Fluminense	50.000,00	50.000,00	92.340,00	184,68 %

Municípios	Meta Realizada	Situação
Campos dos Goytacazes	92.340,00	Contínuo

Produto: 6501 - UBS CONSTRUIDAS (unidade)

Região	Meta Prevista PPA	Meta Adequada	Total Realizado	%Realização
ESTADO	30,00	30,00	-	-

Programa: 0151 - PROMOÇÃO DA ASSISTÊNCIA AMBULATORIAL E HOSPITALAR

Meta Financeira PPA Exercício 2019 - Total do Programa	4.894.818.023,00		
Despesa Liquidada LOA 2019 - Total do Programa	3.980.071.530,27		
Ações do Programa:	Despesa PPA	Dot. Atual LOA	% LOA/PPA
1094 - Construção, Reforma e Aparelhamento de Unidades de Saúde	155.645.638,00	223.302.988,81	143,47 %
2727 - Apoio a Entes para Ações de Saúde	111.044.993,00	1.043.924.086,85	940,09 %
4415 - ESTRUTURAÇÃO MEDICO HOSPITALAR	-	683.701,00	-
4416 - MANUTENÇÃO E ESTRUTURAÇÃO MEDICO HOSPITALAR	-	683.701,00	-
4417 - ESTRUTURAÇÃO MEDICO HOSPITALAR E AMBULATORIAL ONG	-	683.701,00	-
4419 - CONTROLE DA TUBERCULOSE NO ERJ	-	200.000,00	-
4423 - APOIO AO HOSPITAL ESTADUAL EDUARDO RABELLO	-	551.105,00	-
4427 - HOSPITAL ESTADUAL ADÃO PEREIRA NUNES OPERACIONALIZADO	-	1.000.000,00	-
5593 - AQUISIÇÃO DE EQUIPAMENTOS PARA HOSPITAL ESTADUAL VEREADOR MELCHIADES CALAZANS	-	200.000,00	-
8337 - Assistência em Unidade de Tratamento Intensivo para Crianças no Período Neonatal	272.783.231,00	185.800.581,61	68,11 %
8338 - Assistência em Unidade de Tratamento Intensivo Pediátrica	48.651.000,00	20.340.036,84	41,81 %
8340 - Atendimento a Litígios em Saúde	43.595.274,00	20.995.319,77	48,16 %
8341 - Assistência Ambulatorial e Hospitalar	3.539.666.192,00	1.716.068.220,71	48,48 %
8342 - Assistência à Saúde do Homem	4.437.000,00	7.580.132,90	170,84 %
8343 - Realização de Exames de Imagem para Apoio Diagnóstico e Qualificação do Cuidado	43.152.536,00	45.873.102,96	106,30 %
8375 - Promoção e Atenção à Saúde em Áreas de Precariedade e Expansão Habitacional	1.128.705,00	1.628.705,00	144,30 %
Total	4.220.104.569,00	3.269.515.383,45	77,47 %

Ação: 1094 - CONSTRUÇÃO, REFORMA E APARELHAMENTO DE UNIDADES DE SAÚDE			
Execução Orçamentária da Ação:	Despesa Autorizada	Despesa Liquidada	% Liq./Desp.Aut.
Unidade Orçamentária (UO): 29610 - FES	184.273.134,81	89.837.373,44	48,75 %

EXECUÇÃO FÍSICA DOS PRODUTOS - REGIONALIZÁVEIS

Produto: 2211 - Unidade de saúde construída (unidade)				
Região	Meta Prevista PPA	Meta Adequada	Total Realizado	%Realização
Região Metropolitana	0,60	0,60	-	-

Produto: 4484 - Unidade de saúde equipada (unidade)				
Região	Meta Prevista PPA	Meta Adequada	Total Realizado	%Realização
ESTADO	2,00	2,00	2,00	100,00 %

Região	Meta Prevista PPA	Meta Adequada	Total Realizado	%Realização
Região do Médio Paraíba	-	-	1,00	-
	Municípios		Meta Realizada	Situação
	Volta Redonda		1,00	Contínuo

Região	Meta Prevista PPA	Meta Adequada	Total Realizado	%Realização
Região Metropolitana	-	-	1,00	-
	Municípios		Meta Realizada	Situação
	Niterói		1,00	Contínuo

Produto: 4485 - Unidade de saúde reformada (unidade)				
Região	Meta Prevista PPA	Meta Adequada	Total Realizado	%Realização
ESTADO	1,00	1,00	-	-

Produto: 5586 - Hospital de Trauma de Nova Iguaçu construído (unidade)				
Região	Meta Prevista PPA	Meta Adequada	Total Realizado	%Realização
Região Metropolitana	0,50	0,50	-	-

Produto: 5587 - Clínica de especialidade construída (unidade)				
Região	Meta Prevista PPA	Meta Adequada	Total Realizado	%Realização
ESTADO	0,40	0,40	-	-

Produto: 5932 - Construção, implantação e reforma dos locais de descanso da enfermagem (unidade)				
Região	Meta Prevista PPA	Meta Adequada	Total Realizado	%Realização
ESTADO	2,00	2,00	-	-

Produto: 5936 - Equipamento e material para a implementação dos locais de descanso da enfermagem (unidade)				
Região	Meta Prevista PPA	Meta Adequada	Total Realizado	%Realização
ESTADO	2,00	2,00	-	-

Produto: 6099 - HE Pref Joao Batista Caffaro equipado (unidade)				
Região	Meta Prevista PPA	Meta Adequada	Total Realizado	%Realização
Região Metropolitana	1,00	1,00	-	-

Produto: 6499 - OPERACIONALIZAÇÃO DO HOSPITAL ADÃO PEREIRA NUNES (unidade)				
Região	Meta Prevista PPA	Meta Adequada	Total Realizado	%Realização
Região Metropolitana	1,00	1,00	-	-

Produto: 6558 - HOSPITAL MUNICIPAL DR. ALBERTO DA GRAÇA EQUIPADO (unidade)				
Região	Meta Prevista PPA	Meta Adequada	Total Realizado	%Realização
Região Metropolitana	1,00	1,00	-	-

Ação: 2727 - APOIO A ENTES PARA AÇÕES DE SAÚDE				
Execução Orçamentária da Ação:		Despesa Autorizada	Despesa Liquidada	% Liq./Desp.Aut.
Unidade Orçamentária (UO): 29610 - FES		1.037.453.995,26	1.037.453.995,26	100,00 %

EXECUÇÃO FÍSICA DOS PRODUTOS - REGIONALIZÁVEIS

Produto: 2171 - Ente apoiado (unidade)				
Região	Meta Prevista PPA	Meta Adequada	Total Realizado	%Realização
Região Metropolitana	3,00	3,00	1,00	33,33 %

Municípios	Meta Realizada	Situação
Rio de Janeiro	1,00	Contínuo

Região	Meta Prevista PPA	Meta Adequada	Total Realizado	%Realização
Região Serrana	1,00	1,00	-	-

Produto: 2178 - Município apoiado (unidade)				
Região	Meta Prevista PPA	Meta Adequada	Total Realizado	%Realização
Região Centro Sul Fluminense	10,00	10,00	10,00	100,00 %

Municípios	Meta Realizada	Situação
Areal	1,00	Contínuo
Comendador Levy Gasparian	1,00	Contínuo
Engenheiro Paulo de Frontin	1,00	Contínuo
Mendes	1,00	Contínuo
Miguel Pereira	1,00	Contínuo
Paraíba do Sul	1,00	Contínuo
Paty do Alferes	1,00	Contínuo
Sapucaia	1,00	Contínuo
Três Rios	1,00	Contínuo
Vassouras	1,00	Contínuo

Região	Meta Prevista PPA	Meta Adequada	Total Realizado	%Realização
Região da Costa Verde	3,00	3,00	3,00	100,00 %

Municípios	Meta Realizada	Situação
Angra dos Reis	1,00	Contínuo
Mangaratiba	1,00	Contínuo
Parati	1,00	Contínuo

Região	Meta Prevista PPA	Meta Adequada	Total Realizado	%Realização
Região das Baixadas Litorâneas	13,00	13,00	10,00	76,92 %

Municípios	Meta Realizada	Situação
Araruama	1,00	Contínuo
Armação dos Búzios	1,00	Contínuo
Arraial do Cabo	1,00	Contínuo
Cabo Frio	1,00	Contínuo
Casimiro de Abreu	1,00	Contínuo
Iguaba Grande	1,00	Contínuo
Rio das Ostras	1,00	Contínuo
São Pedro da Aldeia	1,00	Contínuo
Saquarema	1,00	Contínuo
Silva Jardim	1,00	Contínuo

Região	Meta Prevista PPA	Meta Adequada	Total Realizado	%Realização
Região do Médio Paraíba	12,00	12,00	12,00	100,00 %

Municípios	Meta Realizada	Situação
Barra do Piraí	1,00	Contínuo
Barra Mansa	1,00	Contínuo
Itatiaia	1,00	Contínuo
Pinheiral	1,00	Contínuo
Piraí	1,00	Contínuo
Porto Real	1,00	Contínuo
Quatis	1,00	Contínuo
Resende	1,00	Contínuo
Rio Claro	1,00	Contínuo
Rio das Flores	1,00	Contínuo
Valença	1,00	Contínuo
Volta Redonda	1,00	Contínuo

Região	Meta Prevista PPA	Meta Adequada	Total Realizado	%Realização
Região Metropolitana	38,00	38,00	20,00	52,63 %

Municípios	Meta Realizada	Situação
Belford Roxo	1,00	Contínuo
Cachoeiras de Macacu	1,00	Contínuo
Duque de Caxias	1,00	Contínuo
Guapimirim	1,00	Contínuo
Itaboraí	1,00	Contínuo
Itaguaí	1,00	Contínuo
Japeri	1,00	Contínuo
Magé	1,00	Contínuo
Maricá	1,00	Contínuo
Mesquita	1,00	Contínuo
Nilópolis	1,00	Contínuo
Niterói	1,00	Contínuo
Nova Iguaçu	1,00	Contínuo
Paracambi	1,00	Contínuo
Petrópolis	1,00	Contínuo
Queimados	1,00	Contínuo
Rio Bonito	1,00	Contínuo
Rio de Janeiro	0,00	Contínuo
São Gonçalo	1,00	Contínuo
São João de Meriti	1,00	Contínuo
Seropédica	0,00	Contínuo
Tanguá	1,00	Contínuo

Região	Meta Prevista PPA	Meta Adequada	Total Realizado	%Realização
Região Noroeste Fluminense	13,00	13,00	13,00	100,00 %

Municípios	Meta Realizada	Situação
Aperibé	1,00	Contínuo
Bom Jesus do Itabapoana	1,00	Contínuo
Cambuci	1,00	Contínuo
Italva	1,00	Contínuo
Itaocara	1,00	Contínuo
Itaperuna	1,00	Contínuo
Laje do Muriaé	1,00	Contínuo
Miracema	1,00	Contínuo
Natividade	1,00	Contínuo
Porciúncula	1,00	Contínuo
Santo Antônio de Pádua	1,00	Contínuo
São José de Ubá	1,00	Contínuo
Varre-Sai	1,00	Contínuo

Região	Meta Prevista PPA	Meta Adequada	Total Realizado	%Realização
Região Norte Fluminense	9,00	9,00	9,00	100,00 %

Municípios	Meta Realizada	Situação
Campos dos Goytacazes	1,00	Concluído
Carapebus	1,00	Contínuo
Cardoso Moreira	1,00	Contínuo
Conceição de Macabu	1,00	Contínuo
Macaé	1,00	Contínuo
Quissamã	1,00	Contínuo
São Fidélis	1,00	Contínuo
São Francisco de Itabapoana	1,00	Contínuo
São João da Barra	1,00	Contínuo

Região	Meta Prevista PPA	Meta Adequada	Total Realizado	%Realização
Região Serrana	14,00	14,00	13,00	92,86 %

Municípios	Meta Realizada	Situação
Bom Jardim	1,00	Contínuo
Cantagalo	1,00	Contínuo
Carmo	1,00	Contínuo
Cordeiro	1,00	Contínuo
Duas Barras	1,00	Contínuo
Macuco	1,00	Contínuo
Nova Friburgo	1,00	Contínuo
Santa Maria Madalena	1,00	Contínuo
São José do Vale do Rio Preto	1,00	Contínuo
São Sebastião do Alto	1,00	Contínuo
Sumidouro	1,00	Contínuo
Teresópolis	1,00	Contínuo
Trajano de Moraes	1,00	Contínuo

Ação: 4415 - ESTRUTURAÇÃO MEDICO HOSPITALAR			
Execução Orçamentária da Ação:	Despesa Autorizada	Despesa Liquidada	% Liq./Desp.Aut.
Unidade Orçamentária (UO): 29010 - SES	0,00	0,00	-

EXECUÇÃO FÍSICA DOS PRODUTOS - REGIONALIZÁVEIS

Produto: 2158 - Unidade básica de saúde construída (unidade)				
Região	Meta Prevista PPA	Meta Adequada	Total Realizado	%Realização
Região Norte Fluminense	683.701,00	683.701,00	-	-

Ação: 4416 - MANUTENÇÃO E ESTRUTURAÇÃO MEDICO HOSPITALAR			
Execução Orçamentária da Ação:	Despesa Autorizada	Despesa Liquidada	% Liq./Desp.Aut.
Unidade Orçamentária (UO): 29010 - SES	0,00	0,00	-

EXECUÇÃO FÍSICA DOS PRODUTOS - REGIONALIZÁVEIS

Produto: 6503 - EQUIPAMENTO HOSPITALAR (unidade)				
Região	Meta Prevista PPA	Meta Adequada	Total Realizado	%Realização
Região Norte Fluminense	683.701,00	683.701,00	-	-

Ação: 4417 - ESTRUTURAÇÃO MEDICO HOSPITALAR E AMBULATORIAL ONG			
Execução Orçamentária da Ação:	Despesa Autorizada	Despesa Liquidada	% Liq./Desp.Aut.
Unidade Orçamentária (UO): 29010 - SES	0,00	0,00	-

EXECUÇÃO FÍSICA DOS PRODUTOS - REGIONALIZÁVEIS

Produto: 2158 - Unidade básica de saúde construída (unidade)				
Região	Meta Prevista PPA	Meta Adequada	Total Realizado	%Realização
Região Norte Fluminense	683.701,00	683.701,00	-	-

Ação: 4419 - CONTROLE DA TUBERCULOSE NO ERJ				
Execução Orçamentária da Ação:		Despesa Autorizada	Despesa Liquidada	% Liq./Desp.Aut.
Unidade Orçamentária (UO): 29010 - SES		0,00	0,00	-

EXECUÇÃO FÍSICA DOS PRODUTOS - REGIONALIZÁVEIS

Produto: 2196 - Evento realizado (unidade)				
Região	Meta Prevista PPA	Meta Adequada	Total Realizado	%Realização
ESTADO	1,00	1,00	-	-

Produto: 6068 - Unidade de saúde apoiada (unidade)				
Região	Meta Prevista PPA	Meta Adequada	Total Realizado	%Realização
ESTADO	5,00	5,00	-	-

Produto: 6515 - PESQUISA SOBRE TUBERCULOSE (unidade)				
Região	Meta Prevista PPA	Meta Adequada	Total Realizado	%Realização
ESTADO	1,00	1,00	-	-

Ação: 4423 - APOIO AO HOSPITAL ESTADUAL EDUARDO RABELLO				
Execução Orçamentária da Ação:		Despesa Autorizada	Despesa Liquidada	% Liq./Desp.Aut.
Unidade Orçamentária (UO): 29010 - SES		0,00	0,00	-

EXECUÇÃO FÍSICA DOS PRODUTOS - REGIONALIZÁVEIS

Produto: 6557 - HOSPITAL ESTADUAL EDUARDO RABELLO OPERACIONALIZADO (unidade)				
Região	Meta Prevista PPA	Meta Adequada	Total Realizado	%Realização
Região Metropolitana	1,00	1,00	-	-

Ação: 4427 - HOSPITAL ESTADUAL ADÃO PEREIRA NUNES OPERACIONALIZADO				
Execução Orçamentária da Ação:		Despesa Autorizada	Despesa Liquidada	% Liq./Desp.Aut.
Unidade Orçamentária (UO): 29010 - SES		0,00	0,00	-

EXECUÇÃO FÍSICA DOS PRODUTOS - REGIONALIZÁVEIS

Produto: 6600 - HOSPITAL ESTADUAL ADÃO PEREIRA NUNES OPERACIONALIZADO (unidade)				
Região	Meta Prevista PPA	Meta Adequada	Total Realizado	%Realização
Região Metropolitana	1,00	1,00	-	-

Ação: 5593 - AQUISIÇÃO DE EQUIPAMENTOS PARA HOSPITAL ESTADUAL VEREADOR MELCHIADES CALAZANS				
Execução Orçamentária da Ação:		Despesa Autorizada	Despesa Liquidada	% Liq./Desp.Aut.
Unidade Orçamentária (UO): 29010 - SES		0,00	0,00	-

EXECUÇÃO FÍSICA DOS PRODUTOS - REGIONALIZÁVEIS

Produto: 6500 - HOSPITAL ESTADUAL VEREADOR MELCHIADES CALAZANS (unidade)				
Região	Meta Prevista PPA	Meta Adequada	Total Realizado	%Realização
Região Metropolitana	1,00	1,00	-	-

Ação: 8337 - ASSISTÊNCIA EM UNIDADE DE TRATAMENTO INTENSIVO PARA CRIANÇAS NO PERÍODO NEONATAL			
Execução Orçamentária da Ação:	Despesa Autorizada	Despesa Liquidada	% Liq./Desp.Aut.
Unidade Orçamentária (UO): 29610 - FES	178.709.979,26	154.988.538,42	86,73 %

EXECUÇÃO FÍSICA DOS PRODUTOS - REGIONALIZÁVEIS

Produto: 5546 - Criança atendida (unidade)				
Região	Meta Prevista PPA	Meta Adequada	Total Realizado	%Realização
ESTADO	5.132,00	5.132,00	7.458,00	145,32 %

Região	Meta Prevista PPA	Meta Adequada	Total Realizado	%Realização
Região das Baixadas Litorâneas	-	-	42,00	-

Municípios	Meta Realizada	Situação
Cabo Frio	42,00	Contínuo

Região	Meta Prevista PPA	Meta Adequada	Total Realizado	%Realização
Região do Médio Paraíba	-	-	134,00	-

Municípios	Meta Realizada	Situação
Barra Mansa	70,00	Contínuo
Volta Redonda	64,00	Contínuo

Região	Meta Prevista PPA	Meta Adequada	Total Realizado	%Realização
Região Metropolitana	-	-	7.005,00	-

Municípios	Meta Realizada	Situação
Duque de Caxias	226,00	Contínuo
Nilópolis	45,00	Contínuo
Niterói	226,00	Contínuo
Nova Iguaçu	1.748,00	Contínuo
Rio de Janeiro	4.693,00	Contínuo
São Gonçalo	67,00	Contínuo

Região	Meta Prevista PPA	Meta Adequada	Total Realizado	%Realização
Região Norte Fluminense	-	-	277,00	-

Municípios	Meta Realizada	Situação
Campos dos Goytacazes	160,00	Contínuo
Macaé	117,00	Contínuo

Produto: 5558 - Diária autorizada (unidade)				
Região	Meta Prevista PPA	Meta Adequada	Total Realizado	%Realização
ESTADO	76.500,00	76.500,00	87.893,00	114,89 %

Região	Meta Prevista PPA	Meta Adequada	Total Realizado	%Realização
Região Metropolitana	-	-	87.893,00	-

Municípios	Meta Realizada	Situação
Rio de Janeiro	87.893,00	Contínuo

Ação: 8338 - ASSISTÊNCIA EM UNIDADE DE TRATAMENTO INTENSIVO PEDIÁTRICA			
Execução Orçamentária da Ação:	Despesa Autorizada	Despesa Liquidada	% Liq./Desp.Aut.
Unidade Orçamentária (UO): 29610 - FES	7.607.477,46	5.607.477,46	73,71 %

EXECUÇÃO FÍSICA DOS PRODUTOS - REGIONALIZÁVEIS

Produto: 5546 - Criança atendida (unidade)				
Região	Meta Prevista PPA	Meta Adequada	Total Realizado	%Realização
ESTADO	415,00	415,00	477,00	114,94 %

Região	Meta Prevista PPA	Meta Adequada	Total Realizado	%Realização
Região do Médio Paraíba	-	-	45,00	-

Municípios	Meta Realizada	Situação
Barra Mansa	45,00	Contínuo

Região	Meta Prevista PPA	Meta Adequada	Total Realizado	%Realização
Região Metropolitana	-	-	432,00	-

Municípios	Meta Realizada	Situação
Duque de Caxias	400,00	Contínuo
Nova Iguaçu	32,00	Contínuo

Produto: 5558 - Diária autorizada (unidade)				
Região	Meta Prevista PPA	Meta Adequada	Total Realizado	%Realização
ESTADO	3.927,00	3.927,00	2.584,00	65,80 %

Região	Meta Prevista PPA	Meta Adequada	Total Realizado	%Realização
Região Metropolitana	-	-	2.584,00	-

Municípios	Meta Realizada	Situação
Duque de Caxias	2.584,00	Contínuo

Ação: 8340 - ATENDIMENTO A LITÍGIOS EM SAÚDE			
Execução Orçamentária da Ação:	Despesa Autorizada	Despesa Liquidada	% Liq./Desp.Aut.
Unidade Orçamentária (UO): 29610 - FES	20.228.207,13	20.179.537,67	99,76 %

EXECUÇÃO FÍSICA DOS PRODUTOS - NÃO REGIONALIZÁVEIS

Produto: 5561 - Litígio em saúde atendido (unidade)					
Região	Meta Prevista PPA	Meta Adequada	Meta Realizada	% Realização	Situação
Estado	23.726,00	23.726,00	26.652,00	112,33 %	Contínuo

Produto: 5562 - Demanda judicial de saúde atendida (unidade)					
Região	Meta Prevista PPA	Meta Adequada	Meta Realizada	% Realização	Situação
Estado	39.796,00	39.796,00	8.645,00	21,72 %	Contínuo

Ação: 8341 - ASSISTÊNCIA AMBULATORIAL E HOSPITALAR			
Execução Orçamentária da Ação:	Despesa Autorizada	Despesa Liquidada	% Liq./Desp.Aut.
Unidade Orçamentária (UO): 29610 - FES	1.690.814.691,70	1.634.377.995,00	96,66 %

EXECUÇÃO FÍSICA DOS PRODUTOS - REGIONALIZÁVEIS

Produto: 5563 - Maternidade operacionalizada (unidade)				
Região	Meta Prevista PPA	Meta Adequada	Total Realizado	%Realização
ESTADO	2,00	2,00	0,00	-

Produto: 5564 - Instituto operacionalizado (unidade)				
Região	Meta Prevista PPA	Meta Adequada	Total Realizado	%Realização
ESTADO	8,00	8,00	0,00	-

Produto: 5565 - Hospital geral operacionalizado (unidade)				
Região	Meta Prevista PPA	Meta Adequada	Total Realizado	%Realização
ESTADO	10,00	10,00	9,00	90,00 %

Região	Meta Prevista PPA	Meta Adequada	Total Realizado	%Realização
Região das Baixadas Litorâneas	-	-	1,00	-

Municípios	Meta Realizada	Situação
Araruama	1,00	Contínuo

Região	Meta Prevista PPA	Meta Adequada	Total Realizado	%Realização
Região do Médio Paraíba	-	-	1,00	-

Municípios	Meta Realizada	Situação
Volta Redonda	1,00	Contínuo

Região	Meta Prevista PPA	Meta Adequada	Total Realizado	%Realização
Região Metropolitana	-	-	7,00	-

Municípios	Meta Realizada	Situação
Duque de Caxias	1,00	Contínuo
Itaboraí	1,00	Contínuo
Niterói	1,00	Contínuo
Rio de Janeiro	3,00	Contínuo
São Gonçalo	1,00	Contínuo

Produto: 5566 - Hospital especializado operacionalizado (unidade)				
Região	Meta Prevista PPA	Meta Adequada	Total Realizado	%Realização
ESTADO	7,00	7,00	7,00	100,00 %

Região	Meta Prevista PPA	Meta Adequada	Total Realizado	%Realização
Região Centro Sul Fluminense	-	-	1,00	-

Municípios	Meta Realizada	Situação
Paraíba do Sul	1,00	Contínuo

Região	Meta Prevista PPA	Meta Adequada	Total Realizado	%Realização
Região Metropolitana	-	-	6,00	-

Municípios	Meta Realizada	Situação
Itaboraí	1,00	Contínuo
Nilópolis	1,00	Contínuo
Rio de Janeiro	4,00	Contínuo

Produto: 5567 - Ambulatório operacionalizado (unidade)				
Região	Meta Prevista PPA	Meta Adequada	Total Realizado	%Realização
ESTADO	5,00	5,00	6,00	120,00 %

Região	Meta Prevista PPA	Meta Adequada	Total Realizado	%Realização
Região das Baixadas Litorâneas	-	-	1,00	-

Municípios	Meta Realizada	Situação
Casimiro de Abreu	1,00	Contínuo

Região	Meta Prevista PPA	Meta Adequada	Total Realizado	%Realização
Região Metropolitana	-	-	5,00	-

Municípios	Meta Realizada	Situação
Rio de Janeiro	5,00	Contínuo

Ação: 8342 - ASSISTÊNCIA À SAÚDE DO HOMEM

Execução Orçamentária da Ação:	Despesa Autorizada	Despesa Liquidada	% Liq./Desp.Aut.
Unidade Orçamentária (UO): 29610 - FES	7.480.132,90	7.480.132,90	100,00 %

EXECUÇÃO FÍSICA DOS PRODUTOS - REGIONALIZÁVEIS

Produto: 5568 - Atendimento realizado no centro de atenção à saúde do homem (unidade)

Região	Meta Prevista PPA	Meta Adequada	Total Realizado	%Realização
ESTADO	4.380,00	4.380,00	11.192,00	255,53 %

Região	Meta Prevista PPA	Meta Adequada	Total Realizado	%Realização
Região Metropolitana	-	-	11.192,00	-

Municípios	Meta Realizada	Situação
Rio de Janeiro	11.192,00	Contínuo

Produto: 5569 - Atendimento realizado no centro de tratamento pacientes com câncer de próstata (unidade)

Região	Meta Prevista PPA	Meta Adequada	Total Realizado	%Realização
ESTADO	2.306,00	2.306,00	9.705,00	420,86 %

Região	Meta Prevista PPA	Meta Adequada	Total Realizado	%Realização
Região Metropolitana	-	-	9.705,00	-

Municípios	Meta Realizada	Situação
Rio de Janeiro	9.705,00	Contínuo

Ação: 8343 - REALIZAÇÃO DE EXAMES DE IMAGEM PARA APOIO DIAGNÓSTICO E QUALIFICAÇÃO DO CUIDADO

Execução Orçamentária da Ação:	Despesa Autorizada	Despesa Liquidada	% Liq./Desp.Aut.
Unidade Orçamentária (UO): 29610 - FES	32.934.133,94	29.395.094,94	89,25 %

EXECUÇÃO FÍSICA DOS PRODUTOS - REGIONALIZÁVEIS

Produto: 5578 - Exame realizado no Centro de Diagnóstico por Imagem (unidade)

Região	Meta Prevista PPA	Meta Adequada	Total Realizado	%Realização
ESTADO	240.000,00	240.000,00	236.118,00	98,38 %

Região	Meta Prevista PPA	Meta Adequada	Total Realizado	%Realização
Região Metropolitana	-	-	236.118,00	-

Municípios	Meta Realizada	Situação
Rio de Janeiro	236.118,00	Contínuo

Produto: 5579 - Exame realizado nas unidades móveis de imagem (unidade)

Região	Meta Prevista PPA	Meta Adequada	Total Realizado	%Realização
ESTADO	10.000,00	10.000,00	8.455,00	84,55 %

Região	Meta Prevista PPA	Meta Adequada	Total Realizado	%Realização
Região Metropolitana	-	-	8.455,00	-

Municípios	Meta Realizada	Situação
Rio de Janeiro	8.455,00	Contínuo

Produto: 6504 - EXAMES DE IMAGENS (unidade)

Região	Meta Prevista PPA	Meta Adequada	Total Realizado	%Realização
ESTADO	1.000,00	1.000,00	-	-

Ação: 8375 - PROMOÇÃO E ATENÇÃO À SAÚDE EM ÁREAS DE PRECARIIDADE E EXPANSÃO HABITACIONAL			
Execução Orçamentária da Ação:	Despesa Autorizada	Despesa Liquidada	% Liq./Desp.Aut.
Unidade Orçamentária (UO): 53610 - FEHIS	495.499,89	0,00	-

EXECUÇÃO FÍSICA DOS PRODUTOS - REGIONALIZÁVEIS

Produto: 2178 - Município apoiado (unidade)				
Região	Meta Prevista PPA	Meta Adequada	Total Realizado	%Realização
ESTADO	1,00	1,00	-	-

Produto: 4169 - Ação de prevenção de doenças e agravos e de promoção da saúde realizada (unidade)				
Região	Meta Prevista PPA	Meta Adequada	Total Realizado	%Realização
ESTADO	1,00	1,00	-	-

Produto: 6068 - Unidade de saúde apoiada (unidade)				
Região	Meta Prevista PPA	Meta Adequada	Total Realizado	%Realização
Região Metropolitana	1,00	1,00	-	-

Programa: 0155 - AMPLIAÇÃO E GARANTIA DE ACESSO A CUIDADOS ESPECIALIZADOS			
Meta Financeira PPA Exercício 2019 - Total do Programa	74.249.252,00		
Despesa Liquidada LOA 2019 - Total do Programa	129.935.268,40		
Ações do Programa:	Despesa PPA	Dot. Atual LOA	% LOA/PPA
2721 - Realização de Tratamento Fora de Domicílio - TFD	7.000.000,00	7.000.000,00	100,00 %
2956 - Realização de Teste de Triagem Neonatal	7.081.660,00	7.581.660,00	107,06 %
2959 - Assistência a Pacientes com Disfunções Miccionais	3.600.000,00	3.599.843,28	100,00 %
4418 - APOIO AO INSTITUTO ESTADUAL DE DIABETES E ENDOCRINOLOGIA LUIZ CAPRIGLIONE	-	200.000,00	-
5598 - IMPLANTAÇÃO DE APLICATIVO DE MARCAÇÃO DE CONSULTAS	-	143.105,00	-
8332 - Apoio à Assistência de Alta Complexidade em Cardiologia	15.253.889,00	22.515.863,86	147,61 %
8333 - Assistência à Obesidade Mórbida por Cirurgia Bariátrica e Cirurgia Reparadora	15.970.131,00	21.976.288,00	137,61 %
8334 - Apoio à Assistência Oncológica	21.443.572,00	51.533.692,49	240,32 %
8364 - Fortalecimento do Programa Estadual de Transplantes - PET	3.900.000,00	58.298.821,42	1.494,84 %
Total	74.249.252,00	172.849.274,05	232,80 %

Ação: 2721 - REALIZAÇÃO DE TRATAMENTO FORA DE DOMICÍLIO - TFD			
Execução Orçamentária da Ação:	Despesa Autorizada	Despesa Liquidada	% Liq./Desp.Aut.
Unidade Orçamentária (UO): 29610 - FES	7.000.000,00	7.000.000,00	100,00 %

EXECUÇÃO FÍSICA DOS PRODUTOS - NÃO REGIONALIZÁVEIS

Produto: 5538 - Paciente de tratamento fora de domicílio atendido (unidade)					
Região	Meta Prevista PPA	Meta Adequada	Meta Realizada	% Realização	Situação
Estado	3.000,00	3.000,00	1.064,00	35,47 %	Contínuo

Ação: 2956 - REALIZAÇÃO DE TESTE DE TRIAGEM NEONATAL			
Execução Orçamentária da Ação:	Despesa Autorizada	Despesa Liquidada	% Liq./Desp.Aut.
Unidade Orçamentária (UO): 29610 - FES	7.581.660,00	6.942.823,16	91,57 %

EXECUÇÃO FÍSICA DOS PRODUTOS - NÃO REGIONALIZÁVEIS

Produto: 6135 - Teste realizado (unidade)					
Região	Meta Prevista PPA	Meta Adequada	Meta Realizada	% Realização	Situação
Estado	7.060.080,00	1.054.836,00	948.348,00	89,90 %	Contínuo

EXECUÇÃO FÍSICA DOS PRODUTOS - REGIONALIZÁVEIS

Produto: 5546 - Criança atendida (unidade)				
Região	Meta Prevista PPA	Meta Adequada	Total Realizado	%Realização
Região Centro Sul Fluminense	-	-	3.175,00	-

Municípios	Meta Realizada	Situação
Areal	169,00	Contínuo
Comendador Levy Gasparian	117,00	Contínuo
Engenheiro Paulo de Frontin	121,00	Contínuo
Mendes	156,00	Contínuo
Miguel Pereira	247,00	Contínuo
Paraíba do Sul	460,00	Contínuo
Paty do Alferes	350,00	Contínuo
Sapucaia	208,00	Contínuo
Três Rios	858,00	Contínuo
Vassouras	489,00	Contínuo

Região	Meta Prevista PPA	Meta Adequada	Total Realizado	%Realização
Região da Costa Verde	-	-	2.955,00	-

Municípios	Meta Realizada	Situação
Angra dos Reis	1.968,00	Contínuo
Mangaratiba	415,00	Contínuo
Parati	572,00	Contínuo

Região	Meta Prevista PPA	Meta Adequada	Total Realizado	%Realização
Região das Baixadas Litorâneas	-	-	9.856,00	-

Municípios	Meta Realizada	Situação
Araruama	1.294,00	Contínuo
Armação dos Búzios	741,00	Contínuo
Arraial do Cabo	1.050,00	Contínuo
Cabo Frio	1.550,00	Contínuo
Casimiro de Abreu	521,00	Contínuo
Iguaba Grande	303,00	Contínuo
Rio das Ostras	1.659,00	Contínuo
São Pedro da Aldeia	1.122,00	Contínuo
Saquarema	1.452,00	Contínuo
Silva Jardim	164,00	Contínuo

Região	Meta Prevista PPA	Meta Adequada	Total Realizado	%Realização
Região do Médio Paraíba	-	-	8.268,00	-

Municípios	Meta Realizada	Situação
Barra do Piraí	697,00	Contínuo
Barra Mansa	1.409,00	Contínuo
Itatiaia	282,00	Contínuo
Pinheiral	233,00	Contínuo
Piraí	382,00	Contínuo
Porto Real	254,00	Contínuo
Quatis	134,00	Contínuo
Resende	1.669,00	Contínuo
Rio Claro	200,00	Contínuo
Rio das Flores	99,00	Contínuo
Valença	854,00	Contínuo
Volta Redonda	2.055,00	Contínuo

Região	Meta Prevista PPA	Meta Adequada	Total Realizado	%Realização
Região Metropolitana	175.200,00	168.000,00	169.036,00	100,62 %

Municípios	Meta Realizada	Situação
Belford Roxo	2.762,00	Contínuo
Cachoeiras de Macacu	647,00	Contínuo
Duque de Caxias	8.471,00	Contínuo
Guapimirim	536,00	Contínuo
Itaboraí	1.920,00	Contínuo
Itaguaí	1.265,00	Contínuo
Japeri	854,00	Contínuo
Magé	2.656,00	Contínuo
Maricá	1.399,00	Contínuo
Mesquita	3.948,00	Contínuo
Nilópolis	922,00	Contínuo
Niterói	3.492,00	Contínuo
Nova Iguaçu	7.867,00	Contínuo
Paracambi	384,00	Contínuo
Petrópolis	3.359,00	Contínuo
Queimados	1.137,00	Contínuo
Rio Bonito	579,00	Contínuo
Rio de Janeiro	113.911,00	Contínuo
São Gonçalo	8.022,00	Contínuo
São João de Meriti	4.196,00	Contínuo
Seropédica	333,00	Contínuo
Tanguá	376,00	Contínuo

Região	Meta Prevista PPA	Meta Adequada	Total Realizado	%Realização
Região Noroeste Fluminense	-	-	3.993,00	-

Municípios	Meta Realizada	Situação
Aperibé	138,00	Contínuo
Bom Jesus do Itabapoana	470,00	Contínuo
Cambuci	126,00	Contínuo
Italva	138,00	Contínuo
Itaocara	257,00	Contínuo
Itaperuna	1.295,00	Contínuo
Laje do Muriaé	81,00	Contínuo
Miracema	385,00	Contínuo
Natividade	167,00	Contínuo
Porciúncula	228,00	Contínuo
Santo Antônio de Pádua	454,00	Contínuo
São José de Ubá	84,00	Contínuo
Varre-Sai	170,00	Contínuo

Região	Meta Prevista PPA	Meta Adequada	Total Realizado	%Realização
Região Norte Fluminense	-	-	10.488,00	-

Municípios	Meta Realizada	Situação
Campos dos Goytacazes	5.615,00	Contínuo
Carapebus	130,00	Contínuo
Cardoso Moreira	131,00	Contínuo
Conceição de Macabu	204,00	Contínuo
Macaé	2.801,00	Contínuo
Quissamã	309,00	Contínuo
São Fidélis	339,00	Contínuo
São Francisco de Itabapoana	557,00	Contínuo
São João da Barra	402,00	Contínuo

Região	Meta Prevista PPA	Meta Adequada	Total Realizado	%Realização
Região Serrana	-	-	5.013,00	-

Municípios	Meta Realizada	Situação
Bom Jardim	293,00	Contínuo
Cantagalo	203,00	Contínuo
Carmo	176,00	Contínuo
Cordeiro	239,00	Contínuo
Duas Barras	120,00	Contínuo
Macuco	106,00	Contínuo
Nova Friburgo	1.476,00	Contínuo
Santa Maria Madalena	71,00	Contínuo
São José do Vale do Rio Preto	269,00	Contínuo
São Sebastião do Alto	87,00	Contínuo
Sumidouro	217,00	Contínuo
Teresópolis	1.643,00	Contínuo
Trajano de Moraes	113,00	Contínuo

Ação: 2959 - ASSISTÊNCIA A PACIENTES COM DISFUNÇÕES MICCIONAIS			
Execução Orçamentária da Ação:	Despesa Autorizada	Despesa Liquidada	% Liq./Desp.Aut.
Unidade Orçamentária (UO): 29610 - FES	3.599.843,28	3.599.843,28	100,00 %

EXECUÇÃO FÍSICA DOS PRODUTOS - REGIONALIZÁVEIS

Produto: 5288 - Atendimento realizado (unidade)				
Região	Meta Prevista PPA	Meta Adequada	Total Realizado	%Realização
Região Metropolitana	5.000,00	5.000,00	9.648,00	192,96 %
Municípios			Meta Realizada	Situação
Rio de Janeiro			9.648,00	Contínuo

Ação: 4418 - APOIO AO INSTITUTO ESTADUAL DE DIABETES E ENDOCRINOLOGIA LUIZ CAPRIGLIONE			
Execução Orçamentária da Ação:	Despesa Autorizada	Despesa Liquidada	% Liq./Desp.Aut.
Unidade Orçamentária (UO): 29010 - SES	0,00	0,00	-

EXECUÇÃO FÍSICA DOS PRODUTOS - REGIONALIZÁVEIS

Produto: 6507 - PESSOAS ATENDIDAS (unidade)				
Região	Meta Prevista PPA	Meta Adequada	Total Realizado	%Realização
ESTADO	200.000,00	200.000,00	-	-

Ação: 5598 - IMPLANTAÇÃO DE APLICATIVO DE MARCAÇÃO DE CONSULTAS			
Execução Orçamentária da Ação:	Despesa Autorizada	Despesa Liquidada	% Liq./Desp.Aut.
Unidade Orçamentária (UO): 29010 - SES	0,00	0,00	-

EXECUÇÃO FÍSICA DOS PRODUTOS - REGIONALIZÁVEIS

Produto: 6520 - APLICATIVO DE MARCAÇÃO DE CONSULTAS MÉDICAS (unidade)				
Região	Meta Prevista PPA	Meta Adequada	Total Realizado	%Realização
ESTADO	1,00	1,00	-	-

Ação: 8332 - APOIO À ASSISTÊNCIA DE ALTA COMPLEXIDADE EM CARDIOLOGIA			
Execução Orçamentária da Ação:	Despesa Autorizada	Despesa Liquidada	% Liq./Desp.Aut.
Unidade Orçamentária (UO): 29610 - FES	15.799.321,61	14.436.704,77	91,38 %

EXECUÇÃO FÍSICA DOS PRODUTOS - REGIONALIZÁVEIS

Produto: 5546 - Criança atendida (unidade)				
Região	Meta Prevista PPA	Meta Adequada	Total Realizado	%Realização
ESTADO	250,00	250,00	1.027,00	410,80 %
Região Metropolitana				
Municípios			Meta Realizada	Situação
Rio de Janeiro			1.027,00	Contínuo

Produto: 5547 - Município apoiado para assistência cardiovascular (unidade)				
Região	Meta Prevista PPA	Meta Adequada	Total Realizado	%Realização
ESTADO	5,00	5,00	5,00	100,00 %

Região	Meta Prevista PPA	Meta Adequada	Total Realizado	%Realização
Região Centro Sul Fluminense	-	-	1,00	-
Municípios				
Vassouras			1,00	Contínuo

Região	Meta Prevista PPA	Meta Adequada	Total Realizado	%Realização
Região do Médio Paraíba	-	-	1,00	-

Municípios	Meta Realizada	Situação
Barra Mansa	1,00	Contínuo

Região	Meta Prevista PPA	Meta Adequada	Total Realizado	%Realização
Região Noroeste Fluminense	-	-	1,00	-

Municípios	Meta Realizada	Situação
Itaperuna	1,00	Contínuo

Região	Meta Prevista PPA	Meta Adequada	Total Realizado	%Realização
Região Norte Fluminense	-	-	1,00	-

Municípios	Meta Realizada	Situação
Campos dos Goytacazes	1,00	Contínuo

Região	Meta Prevista PPA	Meta Adequada	Total Realizado	%Realização
Região Serrana	-	-	1,00	-

Municípios	Meta Realizada	Situação
Nova Friburgo	1,00	Contínuo

Ação: 8333 - ASSISTÊNCIA À OBESIDADE MÓRBIDA POR CIRURGIA BARIÁTRICA E CIRURGIA REPARADORA			
Execução Orçamentária da Ação:	Despesa Autorizada	Despesa Liquidada	% Liq./Desp.Aut.
Unidade Orçamentária (UO): 29610 - FES	21.861.448,00	21.861.448,00	100,00 %

EXECUÇÃO FÍSICA DOS PRODUTOS - REGIONALIZÁVEIS

Produto: 5288 - Atendimento realizado (unidade)

Região	Meta Prevista PPA	Meta Adequada	Total Realizado	%Realização
ESTADO	480,00	480,00	484,00	100,83 %

Região	Meta Prevista PPA	Meta Adequada	Total Realizado	%Realização
Região Metropolitana	-	-	484,00	-

Municípios	Meta Realizada	Situação
Rio de Janeiro	484,00	Contínuo

Ação: 8334 - APOIO À ASSISTÊNCIA ONCOLÓGICA			
Execução Orçamentária da Ação:	Despesa Autorizada	Despesa Liquidada	% Liq./Desp.Aut.
Unidade Orçamentária (UO): 29610 - FES	37.945.986,50	28.551.979,05	75,24 %

EXECUÇÃO FÍSICA DOS PRODUTOS - REGIONALIZÁVEIS

Produto: 2178 - Município apoiado (unidade)

Região	Meta Prevista PPA	Meta Adequada	Total Realizado	%Realização
ESTADO	6,00	6,00	9,00	150,00 %

Região	Meta Prevista PPA	Meta Adequada	Total Realizado	%Realização
Região Centro Sul Fluminense	-	-	1,00	-

Municípios	Meta Realizada	Situação
Vassouras	1,00	Contínuo

Região	Meta Prevista PPA	Meta Adequada	Total Realizado	%Realização
Região das Baixadas Litorâneas	-	-	1,00	-

Municípios	Meta Realizada	Situação
Cabo Frio	1,00	Contínuo

Região	Meta Prevista PPA	Meta Adequada	Total Realizado	%Realização
Região do Médio Paraíba	-	-	2,00	-

Municípios	Meta Realizada	Situação
Barra Mansa	1,00	Contínuo
Volta Redonda	1,00	Contínuo

Região	Meta Prevista PPA	Meta Adequada	Total Realizado	%Realização
Região Metropolitana	-	-	4,00	-

Municípios	Meta Realizada	Situação
Duque de Caxias	1,00	Contínuo
Niterói	1,00	Contínuo
Petrópolis	1,00	Contínuo
Rio Bonito	1,00	Contínuo

Região	Meta Prevista PPA	Meta Adequada	Total Realizado	%Realização
Região Norte Fluminense	-	-	1,00	-

Municípios	Meta Realizada	Situação
Campos dos Goytacazes	1,00	Contínuo

Produto: 5288 - Atendimento realizado (unidade)

Região	Meta Prevista PPA	Meta Adequada	Total Realizado	%Realização
ESTADO	5.194,00	5.194,00	63.286,00	1.218,44 %

Região	Meta Prevista PPA	Meta Adequada	Total Realizado	%Realização
Região Metropolitana	-	-	63.286,00	-

Municípios	Meta Realizada	Situação
Rio de Janeiro	63.286,00	Contínuo

Ação: 8364 - FORTALECIMENTO DO PROGRAMA ESTADUAL DE TRANSPLANTES - PET

Execução Orçamentária da Ação:	Despesa Autorizada	Despesa Liquidada	% Liq./Desp.Aut.
Unidade Orçamentária (UO): 29610 - FES	57.531.128,04	47.542.470,14	82,64 %

EXECUÇÃO FÍSICA DOS PRODUTOS - NÃO REGIONALIZÁVEIS

Produto: 5554 - Portal eletrônico do PET atualizado (unidade)

Região	Meta Prevista PPA	Meta Adequada	Meta Realizada	% Realização	Situação
Estado	2,00	2,00	2,00	100,00 %	Contínuo

EXECUÇÃO FÍSICA DOS PRODUTOS - REGIONALIZÁVEIS

Produto: 5551 - Órgão para transplante captado (unidade)

Região	Meta Prevista PPA	Meta Adequada	Total Realizado	%Realização
ESTADO	368,00	368,00	778,00	211,41 %

Região	Meta Prevista PPA	Meta Adequada	Total Realizado	%Realização
Região Metropolitana	-	-	778,00	-

Municípios	Meta Realizada	Situação
Rio de Janeiro	778,00	Contínuo

Produto: 5552 - Tecido para transplante captado (unidade)

Região	Meta Prevista PPA	Meta Adequada	Total Realizado	%Realização
ESTADO	200,00	200,00	811,00	405,50 %

Região	Meta Prevista PPA	Meta Adequada	Total Realizado	%Realização
Região do Médio Paraíba	-	-	346,00	-

Municípios	Meta Realizada	Situação
Volta Redonda	346,00	Contínuo

Região	Meta Prevista PPA	Meta Adequada	Total Realizado	%Realização
Região Metropolitana	-	-	465,00	-

Municípios	Meta Realizada	Situação
Rio de Janeiro	465,00	Contínuo

Produto: 5553 - Evento sobre doação e transplante realizado (unidade)

Região	Meta Prevista PPA	Meta Adequada	Total Realizado	%Realização
ESTADO	18,00	18,00	49,00	272,22 %

Região	Meta Prevista PPA	Meta Adequada	Total Realizado	%Realização
Região Metropolitana	-	-	49,00	-

Municípios	Meta Realizada	Situação
Rio de Janeiro	49,00	Contínuo

Programa: 0157 - ORGANIZAÇÃO DA OFERTA DE ASSISTÊNCIA NAS LINHAS DE CUIDADO PRIORITÁRIAS

Meta Financeira PPA Exercício 2019 - Total do Programa 6.498.447,00

Despesa Liquidada LOA 2019 - Total do Programa 32.338.830,38

Ações do Programa:	Despesa PPA	Dot. Atual LOA	% LOA/PPA
4426 - ATIVIDADE DE QUALIFICAÇÃO DA RAPS REALIZADA	-	-	-
8106 - Apoio à Rede de Atenção Psicossocial do Estado do Rio de Janeiro - RAPS	3.399.948,00	32.098.046,88	944,07 %
8330 - Apoio à Rede Cegonha	1.298.499,00	2.131.394,00	164,14 %
8335 - Assistência a Pacientes com Anomalias Craniofaciais	1.800.000,00	2.701.326,50	150,07 %
A527 - Apoio à Rede de Atenção as Urgências e Emergências em Saúde -RUE	-	-	-
Total	6.498.447,00	36.930.767,38	568,30 %

Ação: 4426 - ATIVIDADE DE QUALIFICAÇÃO DA RAPS REALIZADA

Execução Orçamentária da Ação:	Despesa Autorizada	Despesa Liquidada	% Liq./Desp.Aut.
Unidade Orçamentária (UO): 29010 - SES	-	-	-

EXECUÇÃO FÍSICA DOS PRODUTOS - REGIONALIZÁVEIS

Produto: 6574 - Atividade de Qualificação da RAPS realizada (unidade)

Região	Meta Prevista PPA	Meta Adequada	Total Realizado	%Realização
ESTADO	10,00	10,00	-	-

Ação: 8106 - APOIO À REDE DE ATENÇÃO PSICOSSOCIAL DO ESTADO DO RIO DE JANEIRO - RAPS

Execução Orçamentária da Ação:	Despesa Autorizada	Despesa Liquidada	% Liq./Desp.Aut.
Unidade Orçamentária (UO): 29610 - FES	31.486.646,38	29.092.848,38	92,40 %

EXECUÇÃO FÍSICA DOS PRODUTOS - REGIONALIZÁVEIS

Produto: 5596 - Serviço residencial terapêutico operacionalizado (unidade)

Região	Meta Prevista PPA	Meta Adequada	Total Realizado	%Realização
Região Metropolitana	17,00	17,00	-	-

Região	Meta Prevista PPA	Meta Adequada	Total Realizado	%Realização
Região Serrana	-	-	17,00	-

Municípios	Meta Realizada	Situação
Carmo	17,00	Contínuo

Produto: 6575 - CAPS CENTRA RIO APOIADO (unidade)

Região	Meta Prevista PPA	Meta Adequada	Total Realizado	%Realização
Região Metropolitana	1,00	1,00	-	-

Produto: 6577 - CAPS III IMPLANTADO (unidade)

Região	Meta Prevista PPA	Meta Adequada	Total Realizado	%Realização
Região Centro Sul Fluminense	1,00	1,00	-	-

Região	Meta Prevista PPA	Meta Adequada	Total Realizado	%Realização
Região do Médio Paraíba	1,00	1,00	-	-

Região	Meta Prevista PPA	Meta Adequada	Total Realizado	%Realização
Região Metropolitana	2,00	2,00	-	-

Região	Meta Prevista PPA	Meta Adequada	Total Realizado	%Realização
Região Noroeste Fluminense	1,00	1,00	-	-

Região	Meta Prevista PPA	Meta Adequada	Total Realizado	%Realização
Região Norte Fluminense	1,00	1,00	-	-

Região	Meta Prevista PPA	Meta Adequada	Total Realizado	%Realização
Região Serrana	1,00	1,00	-	-

Produto: 6587 - IMPLANTAÇÃO DE CENTRO DE ATENÇÃO PSICOSSOCIAL ÁLCOOL E DROGAS TIPO III (unidade)

Região	Meta Prevista PPA	Meta Adequada	Total Realizado	%Realização
ESTADO	1,00	1,00	-	-

Produto: 6596 - UNIDADE DE ACOLHIMENTO INFANTIL IMPLANTADA (unidade)

Região	Meta Prevista PPA	Meta Adequada	Total Realizado	%Realização
Região Metropolitana	1,00	1,00	-	-

Ação: 8330 - APOIO À REDE CEGONHA

Execução Orçamentária da Ação:	Despesa Autorizada	Despesa Liquidada	% Liq./Desp.Aut.
Unidade Orçamentária (UO): 29610 - FES	2.131.394,00	544.655,50	25,55 %

EXECUÇÃO FÍSICA DOS PRODUTOS - REGIONALIZÁVEIS

Produto: 5535 - Monitoramento do plano de ação regional da rede cegonha realizado (unidade)

Região	Meta Prevista PPA	Meta Adequada	Total Realizado	%Realização
ESTADO	23,00	9,00	9,00	100,00 %

Região	Meta Prevista PPA	Meta Adequada	Total Realizado	%Realização
Região Centro Sul Fluminense	-	-	1,00	-

Municípios	Meta Realizada	Situação
Três Rios	1,00	Contínuo

Região	Meta Prevista PPA	Meta Adequada	Total Realizado	%Realização
Região da Costa Verde	-	-	1,00	-

Municípios	Meta Realizada	Situação
Angra dos Reis	1,00	Contínuo

Região	Meta Prevista PPA	Meta Adequada	Total Realizado	%Realização
Região das Baixadas Litorâneas	-	-	1,00	-
	Municípios		Meta Realizada	Situação
	São Pedro da Aldeia		1,00	Contínuo
Região	Meta Prevista PPA	Meta Adequada	Total Realizado	%Realização
Região do Médio Paraíba	-	-	1,00	-
	Municípios		Meta Realizada	Situação
	Barra Mansa		1,00	Contínuo
Região	Meta Prevista PPA	Meta Adequada	Total Realizado	%Realização
Região Metropolitana	-	-	2,00	-
	Municípios		Meta Realizada	Situação
	Niterói		1,00	Contínuo
	Rio de Janeiro		1,00	Contínuo
Região	Meta Prevista PPA	Meta Adequada	Total Realizado	%Realização
Região Noroeste Fluminense	-	-	1,00	-
	Municípios		Meta Realizada	Situação
	Itaperuna		1,00	Contínuo
Região	Meta Prevista PPA	Meta Adequada	Total Realizado	%Realização
Região Norte Fluminense	-	-	1,00	-
	Municípios		Meta Realizada	Situação
	Campos dos Goytacazes		1,00	Contínuo
Região	Meta Prevista PPA	Meta Adequada	Total Realizado	%Realização
Região Serrana	-	-	1,00	-
	Municípios		Meta Realizada	Situação
	Nova Friburgo		1,00	Contínuo
Produto: 5536 - Atividade de qualificação da rede cegonha realizada (unidade)				
Região	Meta Prevista PPA	Meta Adequada	Total Realizado	%Realização
ESTADO	154,00	153,00	95,00	62,09 %
Região	Meta Prevista PPA	Meta Adequada	Total Realizado	%Realização
Região Centro Sul Fluminense	-	-	9,00	-
	Municípios		Meta Realizada	Situação
	Três Rios		6,00	Contínuo
	Vassouras		3,00	Contínuo
Região	Meta Prevista PPA	Meta Adequada	Total Realizado	%Realização
Região da Costa Verde	-	-	8,00	-
	Municípios		Meta Realizada	Situação
	Angra dos Reis		7,00	Contínuo
	Mangaratiba		1,00	Contínuo
Região	Meta Prevista PPA	Meta Adequada	Total Realizado	%Realização
Região das Baixadas Litorâneas	-	-	12,00	-

Municípios	Meta Realizada	Situação
Cabo Frio	2,00	Contínuo
Iguaba Grande	1,00	Contínuo
Rio das Ostras	1,00	Contínuo
São Pedro da Aldeia	8,00	Contínuo

Região	Meta Prevista PPA	Meta Adequada	Total Realizado	%Realização
Região do Médio Paraíba	-	-	7,00	-

Municípios	Meta Realizada	Situação
Barra Mansa	3,00	Contínuo
Volta Redonda	4,00	Contínuo

Região	Meta Prevista PPA	Meta Adequada	Total Realizado	%Realização
Região Metropolitana	-	-	28,00	-

Municípios	Meta Realizada	Situação
Niterói	5,00	Contínuo
Petrópolis	1,00	Contínuo
Rio de Janeiro	19,00	Contínuo
São Gonçalo	3,00	Contínuo

Região	Meta Prevista PPA	Meta Adequada	Total Realizado	%Realização
Região Noroeste Fluminense	-	-	8,00	-

Municípios	Meta Realizada	Situação
Itaperuna	8,00	Contínuo

Região	Meta Prevista PPA	Meta Adequada	Total Realizado	%Realização
Região Norte Fluminense	-	-	10,00	-

Municípios	Meta Realizada	Situação
Campos dos Goytacazes	8,00	Contínuo
Quissamã	2,00	Contínuo

Região	Meta Prevista PPA	Meta Adequada	Total Realizado	%Realização
Região Serrana	-	-	13,00	-

Municípios	Meta Realizada	Situação
Nova Friburgo	11,00	Contínuo
Teresópolis	2,00	Contínuo

Ação: 8335 - ASSISTÊNCIA A PACIENTES COM ANOMALIAS CRANIOFACIAIS			
Execução Orçamentária da Ação:	Despesa Autorizada	Despesa Liquidada	% Liq./Desp.Aut.
Unidade Orçamentária (UO): 29610 - FES	2.701.326,50	2.701.326,50	100,00 %

EXECUÇÃO FÍSICA DOS PRODUTOS - REGIONALIZÁVEIS

Produto: 5288 - Atendimento realizado (unidade)				
Região	Meta Prevista PPA	Meta Adequada	Total Realizado	%Realização
Região Metropolitana	2.150,00	2.150,00	12.633,00	587,58 %

Municípios	Meta Realizada	Situação
Rio de Janeiro	12.633,00	Contínuo

Ação: A527 - APOIO À REDE DE ATENÇÃO AS URGÊNCIAS E EMERGÊNCIAS EM SAÚDE -RUE			
Execução Orçamentária da Ação:	Despesa Autorizada	Despesa Liquidada	% Liq./Desp.Aut.
Unidade Orçamentária (UO): Não se aplica	-	-	-

EXECUÇÃO FÍSICA DOS PRODUTOS - NÃO REGIONALIZÁVEIS

Produto: 5486 - Atividade de qualificação da RUE realizada (unidade)					
Região	Meta Prevista PPA	Meta Adequada	Meta Realizada	% Realização	Situação
Estado	35,00	35,00	75,00	214,29 %	Contínuo

EXECUÇÃO FÍSICA DOS PRODUTOS - REGIONALIZÁVEIS

Produto: 6070 - Apoio técnico para elaboração do plano de urgência e emergência realizado (unidade)				
Região	Meta Prevista PPA	Meta Adequada	Total Realizado	%Realização
Região das Baixadas Litorâneas	1,00	1,00	1,00	100,00 %

Municípios	Meta Realizada	Situação
Araruama	1,00	Contínuo

Região	Meta Prevista PPA	Meta Adequada	Total Realizado	%Realização
Região Noroeste Fluminense	1,00	1,00	1,00	100,00 %

Municípios	Meta Realizada	Situação
Itaperuna	1,00	Contínuo

Produto: 6071 - Monitoramento regional do plano de ação da rede de urgência/emergência realizado (unidade)				
Região	Meta Prevista PPA	Meta Adequada	Total Realizado	%Realização
Região Centro Sul Fluminense	1,00	1,00	-	-

Região	Meta Prevista PPA	Meta Adequada	Total Realizado	%Realização
Região da Costa Verde	1,00	1,00	-	-

Região	Meta Prevista PPA	Meta Adequada	Total Realizado	%Realização
Região do Médio Paraíba	1,00	1,00	0,00	-

Municípios	Meta Realizada	Situação
Volta Redonda	0,00	Contínuo

Região	Meta Prevista PPA	Meta Adequada	Total Realizado	%Realização
Região Metropolitana	2,00	2,00	0,00	-

Municípios	Meta Realizada	Situação
Nova Iguaçu	0,00	Contínuo

Região	Meta Prevista PPA	Meta Adequada	Total Realizado	%Realização
Região Norte Fluminense	1,00	1,00	-	-

Região	Meta Prevista PPA	Meta Adequada	Total Realizado	%Realização
Região Serrana	1,00	1,00	-	-

Programa: 0158 - GARANTIA DA ASSISTÊNCIA FARMACÊUTICA NO SUS/RJ			
Meta Financeira PPA Exercício 2019 - Total do Programa			216.481.920,00
Despesa Liquidada LOA 2019 - Total do Programa			80.180.264,05
Ações do Programa:	Despesa PPA	Dot. Atual LOA	% LOA/PPA
2714 - Assistência Farmacêutica Básica	103.140.301,00	53.172.978,95	51,55 %
2716 - Assistência Farmacêutica Especializada	103.140.301,00	83.285.601,00	80,75 %
2958 - Estruturação da Assistência Farmacêutica em Plantas Medicinais e Fitoterápicos	1.153.118,00	1.153.118,00	100,00 %
8105 - Apoio aos Pólos de Dispensação dos Medicamentos do CEAF	5.000,00	2.505.000,00	50.100,00 %
8328 - Operacionalização de Farmácias Estaduais de Medicamento	9.043.200,00	8.392.002,77	92,80 %
Total	216.481.920,00	148.508.700,72	68,60 %

Ações do Programa:	Despesa PPA	Dot. Atual LOA	% LOA/PPA
Especializado-RIOFARMES			
Total	216.481.920,00	148.508.700,72	68,60 %

Ação: 2714 - ASSISTÊNCIA FARMACÊUTICA BÁSICA			
Execução Orçamentária da Ação:	Despesa Autorizada	Despesa Liquidada	% Liq./Desp.Aut.
Unidade Orçamentária (UO): 29610 - FES	44.117.066,68	42.318.311,93	95,92 %

EXECUÇÃO FÍSICA DOS PRODUTOS - REGIONALIZÁVEIS

Produto: 5528 - Município com cofinanciamento realizado (unidade)				
Região	Meta Prevista PPA	Meta Adequada	Total Realizado	%Realização
Região Centro Sul Fluminense	10,00	10,00	10,00	100,00 %

Municípios	Meta Realizada	Situação
Areal	1,00	Contínuo
Comendador Levy Gasparian	1,00	Contínuo
Engenheiro Paulo de Frontin	1,00	Contínuo
Mendes	1,00	Contínuo
Miguel Pereira	1,00	Contínuo
Paraíba do Sul	1,00	Contínuo
Paty do Alferes	1,00	Contínuo
Sapucaia	1,00	Contínuo
Três Rios	1,00	Contínuo
Vassouras	1,00	Contínuo

Região	Meta Prevista PPA	Meta Adequada	Total Realizado	%Realização
Região da Costa Verde	4,00	4,00	3,00	75,00 %

Municípios	Meta Realizada	Situação
Angra dos Reis	1,00	Contínuo
Mangaratiba	1,00	Contínuo
Parati	1,00	Contínuo

Região	Meta Prevista PPA	Meta Adequada	Total Realizado	%Realização
Região das Baixadas Litorâneas	13,00	13,00	10,00	76,92 %

Municípios	Meta Realizada	Situação
Araruama	1,00	Contínuo
Armação dos Búzios	1,00	Contínuo
Arraial do Cabo	1,00	Contínuo
Cabo Frio	1,00	Contínuo
Casimiro de Abreu	1,00	Contínuo
Iguaba Grande	1,00	Contínuo
Rio das Ostras	1,00	Contínuo
São Pedro da Aldeia	1,00	Contínuo
Saquarema	1,00	Contínuo
Silva Jardim	1,00	Contínuo

Região	Meta Prevista PPA	Meta Adequada	Total Realizado	%Realização
Região do Médio Paraíba	12,00	12,00	12,00	100,00 %

Municípios	Meta Realizada	Situação
Barra do Piraí	1,00	Contínuo
Barra Mansa	1,00	Contínuo
Itatiaia	1,00	Contínuo
Pinheiral	1,00	Contínuo
Piraí	1,00	Contínuo
Porto Real	1,00	Contínuo
Quatis	1,00	Contínuo
Resende	1,00	Contínuo
Rio Claro	1,00	Contínuo
Rio das Flores	1,00	Contínuo
Valença	1,00	Contínuo
Volta Redonda	1,00	Contínuo

Região	Meta Prevista PPA	Meta Adequada	Total Realizado	%Realização
Região Metropolitana	17,00	17,00	21,00	123,53 %

Municípios	Meta Realizada	Situação
Belford Roxo	1,00	Contínuo
Cachoeiras de Macacu	1,00	Contínuo
Duque de Caxias	1,00	Contínuo
Guapimirim	1,00	Contínuo
Itaboraí	1,00	Contínuo
Itaguaí	1,00	Contínuo
Japeri	1,00	Contínuo
Magé	1,00	Contínuo
Maricá	1,00	Contínuo
Mesquita	1,00	Contínuo
Nilópolis	1,00	Contínuo
Niterói	1,00	Contínuo
Nova Iguaçu	0,00	Contínuo
Paracambi	1,00	Contínuo
Petrópolis	1,00	Contínuo
Queimados	1,00	Contínuo
Rio Bonito	1,00	Contínuo
Rio de Janeiro	1,00	Contínuo
São Gonçalo	1,00	Contínuo
São João de Meriti	1,00	Contínuo
Seropédica	1,00	Contínuo
Tanguá	1,00	Contínuo

Região	Meta Prevista PPA	Meta Adequada	Total Realizado	%Realização
Região Noroeste Fluminense	13,00	13,00	13,00	100,00 %

Municípios	Meta Realizada	Situação
Aperibé	1,00	Contínuo
Bom Jesus do Itabapoana	1,00	Contínuo
Cambuci	1,00	Contínuo
Italva	1,00	Contínuo
Itaocara	1,00	Contínuo
Itaperuna	1,00	Contínuo
Laje do Muriaé	1,00	Contínuo
Miracema	1,00	Contínuo
Natividade	1,00	Contínuo
Porciúncula	1,00	Contínuo
Santo Antônio de Pádua	1,00	Contínuo
São José de Ubá	1,00	Contínuo
Varre-Sai	1,00	Contínuo

Região	Meta Prevista PPA	Meta Adequada	Total Realizado	%Realização
Região Norte Fluminense	9,00	9,00	9,00	100,00 %

Municípios	Meta Realizada	Situação
Campos dos Goytacazes	1,00	Contínuo
Carapebus	1,00	Contínuo
Cardoso Moreira	1,00	Contínuo
Conceição de Macabu	1,00	Contínuo
Macaé	1,00	Contínuo
Quissamã	1,00	Contínuo
São Fidélis	1,00	Contínuo
São Francisco de Itabapoana	1,00	Contínuo
São João da Barra	1,00	Contínuo

Região	Meta Prevista PPA	Meta Adequada	Total Realizado	%Realização
Região Serrana	14,00	14,00	13,00	92,86 %

Municípios	Meta Realizada	Situação
Bom Jardim	1,00	Contínuo
Cantagalo	1,00	Contínuo
Carmo	1,00	Contínuo
Cordeiro	1,00	Contínuo
Duas Barras	1,00	Contínuo
Macuco	1,00	Contínuo
Nova Friburgo	1,00	Contínuo
Santa Maria Madalena	1,00	Contínuo
São José do Vale do Rio Preto	1,00	Contínuo
São Sebastião do Alto	1,00	Contínuo
Sumidouro	1,00	Contínuo
Teresópolis	1,00	Contínuo
Trajano de Moraes	1,00	Contínuo

Produto: 6161 - Unidade Prisional apoiada (unidade)

Região	Meta Prevista PPA	Meta Adequada	Total Realizado	%Realização
Região do Médio Paraíba	2,00	2,00	2,00	100,00 %

Municípios	Meta Realizada	Situação
Resende	1,00	Contínuo
Volta Redonda	1,00	Contínuo

Região	Meta Prevista PPA	Meta Adequada	Total Realizado	%Realização
Região Metropolitana	46,00	46,00	46,00	100,00 %
Municípios		Meta Realizada		Situação
Japeri		3,00		Contínuo
Magé		3,00		Contínuo
Niterói		6,00		Contínuo
Rio de Janeiro		32,00		Contínuo
São Gonçalo		2,00		Contínuo

Região	Meta Prevista PPA	Meta Adequada	Total Realizado	%Realização
Região Noroeste Fluminense	1,00	1,00	1,00	100,00 %
Municípios		Meta Realizada		Situação
Itaperuna		1,00		Contínuo

Região	Meta Prevista PPA	Meta Adequada	Total Realizado	%Realização
Região Norte Fluminense	3,00	3,00	3,00	100,00 %
Municípios		Meta Realizada		Situação
Campos dos Goytacazes		3,00		Contínuo

Ação: 2716 - ASSISTÊNCIA FARMACÊUTICA ESPECIALIZADA			
Execução Orçamentária da Ação:	Despesa Autorizada	Despesa Liquidada	% Liq./Desp.Aut.
Unidade Orçamentária (UO): 29610 - FES	73.253.282,81	30.834.760,68	42,09 %

EXECUÇÃO FÍSICA DOS PRODUTOS - NÃO REGIONALIZÁVEIS

Produto: 6081 - Atendimento realizado a pacientes com uso de medicamentos especializados (unidade)					
Região	Meta Prevista PPA	Meta Adequada	Meta Realizada	% Realização	Situação
Estado	600.000,00	600.000,00	698.918,00	116,49 %	Contínuo

Ação: 2958 - ESTRUTURAÇÃO DA ASSISTÊNCIA FARMACÊUTICA EM PLANTAS MEDICINAIS E FITOTERÁPICOS			
Execução Orçamentária da Ação:	Despesa Autorizada	Despesa Liquidada	% Liq./Desp.Aut.
Unidade Orçamentária (UO): 29610 - FES	1.153.118,00	6.590,00	0,57 %

EXECUÇÃO FÍSICA DOS PRODUTOS - NÃO REGIONALIZÁVEIS

Produto: 6163 - Medicamento Fitoterápico registrado (unidade)					
Região	Meta Prevista PPA	Meta Adequada	Meta Realizada	% Realização	Situação
Estado	5,00	5,00	0,00	0,00 %	Em Andamento

Ação: 8105 - APOIO AOS PÓLOS DE DISPENSAÇÃO DOS MEDICAMENTOS DO CEAFF			
Execução Orçamentária da Ação:	Despesa Autorizada	Despesa Liquidada	% Liq./Desp.Aut.
Unidade Orçamentária (UO): 29610 - FES	0,00	0,00	-

EXECUÇÃO FÍSICA DOS PRODUTOS - REGIONALIZÁVEIS

Produto: 5597 - Pólo municipal de dispensação de medicamentos especializados apoiado (unidade)				
Região	Meta Prevista PPA	Meta Adequada	Total Realizado	%Realização
Região Centro Sul Fluminense	4,00	4,00	4,00	100,00 %
Municípios		Meta Realizada		Situação
Miguel Pereira		1,00		Contínuo
Paraíba do Sul		1,00		Contínuo
Três Rios		1,00		Contínuo
Vassouras		1,00		Contínuo

Região	Meta Prevista PPA	Meta Adequada	Total Realizado	%Realização
Região da Costa Verde	1,00	1,00	1,00	100,00 %
	Municípios		Meta Realizada	Situação
	Angra dos Reis		1,00	Contínuo
Região	Meta Prevista PPA	Meta Adequada	Total Realizado	%Realização
Região das Baixadas Litorâneas	4,00	2,00	1,00	50,00 %
	Municípios		Meta Realizada	Situação
	Cabo Frio		1,00	Contínuo
Região	Meta Prevista PPA	Meta Adequada	Total Realizado	%Realização
Região do Médio Paraíba	6,00	5,00	5,00	100,00 %
	Municípios		Meta Realizada	Situação
	Barra do Piraí		1,00	Contínuo
	Barra Mansa		1,00	Contínuo
	Resende		1,00	Contínuo
	Valença		1,00	Contínuo
	Volta Redonda		1,00	Contínuo
Região	Meta Prevista PPA	Meta Adequada	Total Realizado	%Realização
Região Metropolitana	2,00	4,00	6,00	150,00 %
	Municípios		Meta Realizada	Situação
	Itaboraí		1,00	Contínuo
	Magé		1,00	Contínuo
	Niterói		1,00	Contínuo
	Petrópolis		1,00	Contínuo
	Rio Bonito		1,00	Contínuo
	São Gonçalo		1,00	Contínuo
Região	Meta Prevista PPA	Meta Adequada	Total Realizado	%Realização
Região Noroeste Fluminense	3,00	3,00	3,00	100,00 %
	Municípios		Meta Realizada	Situação
	Bom Jesus do Itabapoana		1,00	Contínuo
	Itaperuna		1,00	Contínuo
	Santo Antônio de Pádua		1,00	Contínuo
Região	Meta Prevista PPA	Meta Adequada	Total Realizado	%Realização
Região Norte Fluminense	2,00	2,00	3,00	150,00 %
	Municípios		Meta Realizada	Situação
	Campos dos Goytacazes		1,00	Contínuo
	Macaé		1,00	Contínuo
	São Francisco de Itabapoana		1,00	Contínuo
Região	Meta Prevista PPA	Meta Adequada	Total Realizado	%Realização
Região Serrana	4,00	4,00	3,00	75,00 %
	Municípios		Meta Realizada	Situação
	Cordeiro		1,00	Contínuo
	Nova Friburgo		1,00	Contínuo
	Teresópolis		1,00	Contínuo

Ação: 8328 - OPERACIONALIZAÇÃO DE FARMÁCIAS ESTADUAIS DE MEDICAMENTO ESPECIALIZADO-RIOFARMES			
Execução Orçamentária da Ação:	Despesa Autorizada	Despesa Liquidada	% Liq./Desp.Aut.
Unidade Orçamentária (UO): 29610 - FES	8.020.601,44	7.020.601,44	87,53 %

EXECUÇÃO FÍSICA DOS PRODUTOS - REGIONALIZÁVEIS

Produto: 5531 - Unidade RIOFARMES operacionalizada (unidade)				
Região	Meta Prevista PPA	Meta Adequada	Total Realizado	%Realização
Região Metropolitana	3,00	3,00	3,00	100,00 %
	Municípios		Meta Realizada	Situação
	Duque de Caxias		1,00	Contínuo
	Nova Iguaçu		1,00	Contínuo
	Rio de Janeiro		1,00	Contínuo

Programa: 0163 - APERFEIÇOAMENTO E FORTALECIMENTO DA GESTÃO DESCENTRALIZADA/REGIONALIZADA DO SUS			
Meta Financeira PPA Exercício 2019 - Total do Programa			9.850.000,00
Despesa Liquidada LOA 2019 - Total do Programa			455.165,87
Ações do Programa:	Despesa PPA	Dot. Atual LOA	% LOA/PPA
2751 - Qualificação do Planejamento do SUS	200.000,00	55.000,00	27,50 %
8324 - Apoio aos Consórcios Intermunicipais de Saúde	9.000.000,00	0,00	0,00 %
8325 - Melhoria Gestão Serv. Saúde	450.000,00	397.110,47	88,25 %
8326 - Fortalecimento da Capacidade de Governança Regional e Estadual do SUS	200.000,00	60.000,00	30,00 %
Total	9.850.000,00	512.110,47	5,20 %

Ação: 2751 - QUALIFICAÇÃO DO PLANEJAMENTO DO SUS			
Execução Orçamentária da Ação:	Despesa Autorizada	Despesa Liquidada	% Liq./Desp.Aut.
Unidade Orçamentária (UO): 29610 - FES	55.000,00	1.175,50	2,14 %

EXECUÇÃO FÍSICA DOS PRODUTOS - REGIONALIZÁVEIS

Produto: 2200 - Evento de planejamento realizado (unidade)				
Região	Meta Prevista PPA	Meta Adequada	Total Realizado	%Realização
ESTADO	9,00	9,00	17,00	188,89 %
Região	Meta Prevista PPA	Meta Adequada	Total Realizado	%Realização
Região do Médio Paraíba	-	-	1,00	-
	Municípios		Meta Realizada	Situação
	Volta Redonda		1,00	Contínuo
Região	Meta Prevista PPA	Meta Adequada	Total Realizado	%Realização
Região Metropolitana	-	-	14,00	-
	Municípios		Meta Realizada	Situação
	Rio de Janeiro		14,00	Contínuo
Região	Meta Prevista PPA	Meta Adequada	Total Realizado	%Realização
Região Noroeste Fluminense	-	-	1,00	-
	Municípios		Meta Realizada	Situação
	Itaperuna		1,00	Contínuo
Região	Meta Prevista PPA	Meta Adequada	Total Realizado	%Realização
Região Norte Fluminense	-	-	1,00	-

Municípios	Meta Realizada	Situação
Campos dos Goytacazes	1,00	Contínuo

Produto: 5514 - Evento para apoio da pactuação de metas realizado (unidade)

Região	Meta Prevista PPA	Meta Adequada	Total Realizado	%Realização
ESTADO	9,00	9,00	9,00	100,00 %

Região	Meta Prevista PPA	Meta Adequada	Total Realizado	%Realização
Região Metropolitana	-	-	9,00	-

Municípios	Meta Realizada	Situação
Rio de Janeiro	9,00	Contínuo

Ação: 8324 - APOIO AOS CONSÓRCIOS INTERMUNICIPAIS DE SAÚDE

Execução Orçamentária da Ação:	Despesa Autorizada	Despesa Liquidada	% Liq./Desp.Aut.
Unidade Orçamentária (UO): 29610 - FES	0,00	0,00	-

EXECUÇÃO FÍSICA DOS PRODUTOS - REGIONALIZÁVEIS

Produto: 5516 - Consórcio intermunicipal de saúde apoiado (unidade)

Região	Meta Prevista PPA	Meta Adequada	Total Realizado	%Realização
ESTADO	2,00	2,00	5,00	250,00 %

Região	Meta Prevista PPA	Meta Adequada	Total Realizado	%Realização
Região do Médio Paraíba	-	-	2,00	-

Municípios	Meta Realizada	Situação
Volta Redonda	2,00	Contínuo

Região	Meta Prevista PPA	Meta Adequada	Total Realizado	%Realização
Região Metropolitana	-	-	3,00	-

Municípios	Meta Realizada	Situação
Nova Iguaçu	1,00	Contínuo
Rio de Janeiro	2,00	Contínuo

Ação: 8325 - MELHORIA GESTÃO SERV. SAÚDE

Execução Orçamentária da Ação:	Despesa Autorizada	Despesa Liquidada	% Liq./Desp.Aut.
Unidade Orçamentária (UO): 29610 - FES	397.110,47	397.110,47	100,00 %

EXECUÇÃO FÍSICA DOS PRODUTOS - REGIONALIZÁVEIS

Produto: 5520 - Unidade da SES certificada (unidade)

Região	Meta Prevista PPA	Meta Adequada	Total Realizado	%Realização
ESTADO	25,00	25,00	54,00	216,00 %

Região	Meta Prevista PPA	Meta Adequada	Total Realizado	%Realização
Região Centro Sul Fluminense	-	-	1,00	-

Municípios	Meta Realizada	Situação
Paraíba do Sul	1,00	Concluído

Região	Meta Prevista PPA	Meta Adequada	Total Realizado	%Realização
Região das Baixadas Litorâneas	-	-	3,00	-

Municípios	Meta Realizada	Situação
Araruama	1,00	Concluído
São Pedro da Aldeia	1,00	Contínuo
Saquarema	1,00	Concluído

Região	Meta Prevista PPA	Meta Adequada	Total Realizado	%Realização
Região Metropolitana	-	-	49,00	-

Municípios	Meta Realizada	Situação
Duque de Caxias	2,00	Concluído
Itaboraí	2,00	Concluído
Magé	1,00	Concluído
Mesquita	2,00	Concluído
Nilópolis	1,00	Concluído
Niterói	3,00	Concluído
Nova Iguaçu	2,00	Concluído
Queimados	1,00	Concluído
Rio de Janeiro	33,00	Concluído
São Gonçalo	1,00	Concluído
São João de Meriti	1,00	Contínuo

Região	Meta Prevista PPA	Meta Adequada	Total Realizado	%Realização
Região Norte Fluminense	-	-	1,00	-

Municípios	Meta Realizada	Situação
Campos dos Goytacazes	1,00	Concluído

Ação: 8326 - FORTALECIMENTO DA CAPACIDADE DE GOVERNANÇA REGIONAL E ESTADUAL DO SUS			
Execução Orçamentária da Ação:	Despesa Autorizada	Despesa Liquidada	% Liq./Desp.Aut.
Unidade Orçamentária (UO): 29610 - FES	56.879,90	56.879,90	100,00 %

EXECUÇÃO FÍSICA DOS PRODUTOS - NÃO REGIONALIZÁVEIS

Produto: 5524 - Reunião de câmara técnica da CIB realizada (unidade)					
Região	Meta Prevista PPA	Meta Adequada	Meta Realizada	% Realização	Situação
Estado	12,00	12,00	8,00	66,67 %	Contínuo

Produto: 5680 - Reunião da Comissão Intergestores Bipartite - CIB realizada (unidade)					
Região	Meta Prevista PPA	Meta Adequada	Meta Realizada	% Realização	Situação
Estado	12,00	12,00	8,00	66,67 %	Contínuo

EXECUÇÃO FÍSICA DOS PRODUTOS - REGIONALIZÁVEIS

Produto: 5523 - Reunião da Comissão Intergestores Regional - CIR realizada (unidade)				
Região	Meta Prevista PPA	Meta Adequada	Total Realizado	%Realização
ESTADO	108,00	108,00	105,00	97,22 %

Região	Meta Prevista PPA	Meta Adequada	Total Realizado	%Realização
Região Centro Sul Fluminense	-	-	11,00	-

Municípios	Meta Realizada	Situação
Areal	1,00	Contínuo
Comendador Levy Gasparian	1,00	Contínuo
Engenheiro Paulo de Frontin	1,00	Contínuo
Mendes	1,00	Contínuo
Miguel Pereira	1,00	Contínuo
Paraíba do Sul	2,00	Contínuo
Paty do Alferes	1,00	Contínuo
Sapucaia	1,00	Contínuo
Três Rios	1,00	Contínuo
Vassouras	1,00	Contínuo

Região	Meta Prevista PPA	Meta Adequada	Total Realizado	%Realização
Região da Costa Verde	-	-	12,00	-

Municípios	Meta Realizada	Situação
Angra dos Reis	5,00	Contínuo
Mangaratiba	4,00	Contínuo
Parati	3,00	Contínuo

Região	Meta Prevista PPA	Meta Adequada	Total Realizado	%Realização
Região das Baixadas Litorâneas	-	-	12,00	-

Municípios	Meta Realizada	Situação
Armação dos Búzios	1,00	Contínuo
São Pedro da Aldeia	11,00	Contínuo

Região	Meta Prevista PPA	Meta Adequada	Total Realizado	%Realização
Região do Médio Paraíba	-	-	12,00	-

Municípios	Meta Realizada	Situação
Barra do Piraí	1,00	Contínuo
Barra Mansa	1,00	Contínuo
Itatiaia	1,00	Contínuo
Pinheiral	1,00	Contínuo
Piraí	1,00	Contínuo
Porto Real	1,00	Contínuo
Quatis	1,00	Contínuo
Resende	1,00	Contínuo
Rio Claro	1,00	Contínuo
Rio das Flores	1,00	Contínuo
Valença	1,00	Contínuo
Volta Redonda	1,00	Contínuo

Região	Meta Prevista PPA	Meta Adequada	Total Realizado	%Realização
Região Metropolitana	-	-	30,00	-

Municípios	Meta Realizada	Situação
Niterói	8,00	Contínuo
Paracambi	1,00	Contínuo
Petrópolis	1,00	Contínuo
Rio de Janeiro	18,00	Contínuo
São Gonçalo	2,00	Contínuo

Região	Meta Prevista PPA	Meta Adequada	Total Realizado	%Realização
Região Noroeste Fluminense	-	-	8,00	-

Municípios	Meta Realizada	Situação
Itaperuna	8,00	Contínuo

Região	Meta Prevista PPA	Meta Adequada	Total Realizado	%Realização
Região Norte Fluminense	-	-	11,00	-

Municípios	Meta Realizada	Situação
Campos dos Goytacazes	11,00	Contínuo

Região	Meta Prevista PPA	Meta Adequada	Total Realizado	%Realização
Região Serrana	-	-	9,00	-

Municípios	Meta Realizada	Situação
Nova Friburgo	9,00	Contínuo

Produto: 5525 - Reunião de câmara técnica da CIR realizada (unidade)				
Região	Meta Prevista PPA	Meta Adequada	Total Realizado	%Realização
ESTADO	108,00	108,00	103,00	95,37 %

Região	Meta Prevista PPA	Meta Adequada	Total Realizado	%Realização
Região Centro Sul Fluminense	-	-	11,00	-

Municípios	Meta Realizada	Situação
Areal	1,00	Contínuo
Comendador Levy Gasparian	1,00	Contínuo
Engenheiro Paulo de Frontin	1,00	Contínuo
Mendes	1,00	Contínuo
Miguel Pereira	1,00	Contínuo
Paraíba do Sul	2,00	Contínuo
Paty do Alferes	1,00	Contínuo
Sapucaia	1,00	Contínuo
Três Rios	1,00	Contínuo
Vassouras	1,00	Contínuo

Região	Meta Prevista PPA	Meta Adequada	Total Realizado	%Realização
Região da Costa Verde	-	-	12,00	-

Municípios	Meta Realizada	Situação
Angra dos Reis	10,00	Contínuo
Mangaratiba	1,00	Contínuo
Parati	1,00	Contínuo

Região	Meta Prevista PPA	Meta Adequada	Total Realizado	%Realização
Região das Baixadas Litorâneas	-	-	11,00	-

Municípios	Meta Realizada	Situação
São Pedro da Aldeia	11,00	Contínuo

Região	Meta Prevista PPA	Meta Adequada	Total Realizado	%Realização
Região do Médio Paraíba	-	-	11,00	-

Municípios	Meta Realizada	Situação
Barra Mansa	11,00	Contínuo

Região	Meta Prevista PPA	Meta Adequada	Total Realizado	%Realização
Região Metropolitana	-	-	24,00	-

Municípios	Meta Realizada	Situação
Niterói	8,00	Contínuo
Paracambi	1,00	Contínuo
Rio de Janeiro	13,00	Contínuo
São Gonçalo	2,00	Contínuo

Região	Meta Prevista PPA	Meta Adequada	Total Realizado	%Realização
Região Noroeste Fluminense	-	-	10,00	-

Municípios	Meta Realizada	Situação
Itaperuna	10,00	Contínuo

Região	Meta Prevista PPA	Meta Adequada	Total Realizado	%Realização
Região Norte Fluminense	-	-	12,00	-

Municípios	Meta Realizada	Situação
Campos dos Goytacazes	12,00	Contínuo

Região	Meta Prevista PPA	Meta Adequada	Total Realizado	%Realização
Região Serrana	-	-	12,00	-

Municípios	Meta Realizada	Situação
Nova Friburgo	12,00	Contínuo

Programa: 0164 - APRIMORAMENTO DA REGULAÇÃO, DO CONTROLE E DA AVALIAÇÃO DA REDE DE SERVIÇOS			
Meta Financeira PPA Exercício 2019 - Total do Programa			1.839.292,00
Despesa Liquidada LOA 2019 - Total do Programa			554.352,52
Ações do Programa:	Despesa PPA	Dot. Atual LOA	% LOA/PPA
8323 - Organização do Acesso aos Serviços de Saúde pelas Centrais de Regulação	1.839.292,00	1.807.532,76	98,27 %
A526 - Fortalecimento das Ações Municipais de Controle e Avaliação	-	-	-
Total	1.839.292,00	1.807.532,76	98,27 %

Ação: 8323 - ORGANIZAÇÃO DO ACESSO AOS SERVIÇOS DE SAÚDE PELAS CENTRAIS DE REGULAÇÃO			
Execução Orçamentária da Ação:	Despesa Autorizada	Despesa Liquidada	% Liq./Desp.Aut.
Unidade Orçamentária (UO): 29610 - FES	586.700,90	554.352,52	94,49 %

EXECUÇÃO FÍSICA DOS PRODUTOS - NÃO REGIONALIZÁVEIS

Produto: 5510 - Procedimento de assistência em saúde incluído na regulação (unidade)					
Região	Meta Prevista PPA	Meta Adequada	Meta Realizada	% Realização	Situação
Estado	34.000,00	34.000,00	370.221,00	1.088,89 %	Contínuo

EXECUÇÃO FÍSICA DOS PRODUTOS - REGIONALIZÁVEIS

Produto: 4168 - Central de regulação operacionalizada (unidade)				
Região	Meta Prevista PPA	Meta Adequada	Total Realizado	%Realização
ESTADO	10,00	10,00	9,00	90,00 %

Região	Meta Prevista PPA	Meta Adequada	Total Realizado	%Realização
Região Centro Sul Fluminense	-	-	1,00	-

Municípios	Meta Realizada	Situação
Três Rios	1,00	Contínuo

Região	Meta Prevista PPA	Meta Adequada	Total Realizado	%Realização
Região das Baixadas Litorâneas	-	-	1,00	-

Municípios	Meta Realizada	Situação
Cabo Frio	1,00	Contínuo

Região	Meta Prevista PPA	Meta Adequada	Total Realizado	%Realização
Região do Médio Paraíba	-	-	1,00	-

Municípios	Meta Realizada	Situação
Volta Redonda	1,00	Contínuo

Região	Meta Prevista PPA	Meta Adequada	Total Realizado	%Realização
Região Metropolitana	-	-	4,00	-

Municípios	Meta Realizada	Situação
Rio de Janeiro	3,00	Contínuo
São Gonçalo	1,00	Contínuo

Região	Meta Prevista PPA	Meta Adequada	Total Realizado	%Realização
Região Noroeste Fluminense	-	-	1,00	-

Municípios	Meta Realizada	Situação
Itaperuna	1,00	Contínuo

Região	Meta Prevista PPA	Meta Adequada	Total Realizado	%Realização
Região Serrana	-	-	1,00	-

Municípios	Meta Realizada	Situação
Teresópolis	1,00	Contínuo

Ação: A526 - FORTALECIMENTO DAS AÇÕES MUNICIPAIS DE CONTROLE E AVALIAÇÃO			
Execução Orçamentária da Ação:	Despesa Autorizada	Despesa Liquidada	% Liq./Desp.Aut.
Unidade Orçamentária (UO): Não se aplica	-	-	-

EXECUÇÃO FÍSICA DOS PRODUTOS - REGIONALIZÁVEIS

Produto: 5477 - Município apoiado tecnicamente (unidade)				
Região	Meta Prevista PPA	Meta Adequada	Total Realizado	%Realização
ESTADO	92,00	92,00	92,00	100,00 %

Região	Meta Prevista PPA	Meta Adequada	Total Realizado	%Realização
Região Centro Sul Fluminense	-	-	10,00	-

Municípios	Meta Realizada	Situação
Areal	1,00	Contínuo
Comendador Levy Gasparian	1,00	Contínuo
Engenheiro Paulo de Frontin	1,00	Contínuo
Mendes	1,00	Contínuo
Miguel Pereira	1,00	Contínuo
Paraíba do Sul	1,00	Contínuo
Paty do Alferes	1,00	Contínuo
Sapucaia	1,00	Contínuo
Três Rios	1,00	Contínuo
Vassouras	1,00	Contínuo

Região	Meta Prevista PPA	Meta Adequada	Total Realizado	%Realização
Região da Costa Verde	-	-	3,00	-

Municípios	Meta Realizada	Situação
Angra dos Reis	1,00	Contínuo
Mangaratiba	1,00	Contínuo
Parati	1,00	Contínuo

Região	Meta Prevista PPA	Meta Adequada	Total Realizado	%Realização
Região das Baixadas Litorâneas	-	-	10,00	-

Municípios	Meta Realizada	Situação
Araruama	1,00	Contínuo
Armação dos Búzios	1,00	Contínuo
Arraial do Cabo	1,00	Contínuo
Cabo Frio	1,00	Contínuo
Casimiro de Abreu	1,00	Contínuo
Iguaba Grande	1,00	Contínuo
Rio das Ostras	1,00	Contínuo
São Pedro da Aldeia	1,00	Contínuo
Saquarema	1,00	Contínuo
Silva Jardim	1,00	Contínuo

Região	Meta Prevista PPA	Meta Adequada	Total Realizado	%Realização
Região do Médio Paraíba	-	-	12,00	-

Municípios	Meta Realizada	Situação
Barra do Pirai	1,00	Contínuo
Barra Mansa	1,00	Contínuo
Itatiaia	1,00	Contínuo
Pinheiral	1,00	Contínuo
Pirai	1,00	Contínuo
Porto Real	1,00	Contínuo
Quatis	1,00	Contínuo
Resende	1,00	Contínuo
Rio Claro	1,00	Contínuo
Rio das Flores	1,00	Contínuo
Valença	1,00	Contínuo
Volta Redonda	1,00	Contínuo

Região	Meta Prevista PPA	Meta Adequada	Total Realizado	%Realização
Região Metropolitana	-	-	22,00	-

Municípios	Meta Realizada	Situação
Belford Roxo	1,00	Contínuo
Cachoeiras de Macacu	1,00	Contínuo
Duque de Caxias	1,00	Contínuo
Guapimirim	1,00	Contínuo
Itaboraí	1,00	Contínuo
Itaguaí	1,00	Contínuo
Japeri	1,00	Contínuo
Magé	1,00	Contínuo
Maricá	1,00	Contínuo
Mesquita	1,00	Contínuo
Nilópolis	1,00	Contínuo
Niterói	1,00	Contínuo
Nova Iguaçu	1,00	Contínuo
Paracambi	1,00	Contínuo
Petrópolis	1,00	Contínuo
Queimados	1,00	Contínuo
Rio Bonito	1,00	Contínuo
Rio de Janeiro	1,00	Contínuo
São Gonçalo	1,00	Contínuo
São João de Meriti	1,00	Contínuo
Seropédica	1,00	Contínuo
Tanguá	1,00	Contínuo

Região	Meta Prevista PPA	Meta Adequada	Total Realizado	%Realização
Região Noroeste Fluminense	-	-	13,00	-

Municípios	Meta Realizada	Situação
Aperibé	1,00	Contínuo
Bom Jesus do Itabapoana	1,00	Contínuo
Cambuci	1,00	Contínuo
Italva	1,00	Contínuo
Itaocara	1,00	Contínuo
Itaperuna	1,00	Contínuo
Laje do Muriaé	1,00	Contínuo
Miracema	1,00	Contínuo
Natividade	1,00	Contínuo
Porciúncula	1,00	Contínuo
Santo Antônio de Pádua	1,00	Contínuo
São José de Ubá	1,00	Contínuo
Varre-Sai	1,00	Contínuo

Região	Meta Prevista PPA	Meta Adequada	Total Realizado	%Realização
Região Norte Fluminense	-	-	9,00	-

Municípios	Meta Realizada	Situação
Campos dos Goytacazes	1,00	Contínuo
Carapebus	1,00	Contínuo
Cardoso Moreira	1,00	Contínuo
Conceição de Macabu	1,00	Contínuo
Macaé	1,00	Contínuo
Quissamã	1,00	Contínuo
São Fidélis	1,00	Contínuo
São Francisco de Itabapoana	1,00	Contínuo
São João da Barra	1,00	Contínuo

Região	Meta Prevista PPA	Meta Adequada	Total Realizado	%Realização
Região Serrana	-	-	13,00	-

Municípios	Meta Realizada	Situação
Bom Jardim	1,00	Contínuo
Cantagalo	1,00	Contínuo
Carmo	1,00	Contínuo
Cordeiro	1,00	Contínuo
Duas Barras	1,00	Contínuo
Macuco	1,00	Contínuo
Nova Friburgo	1,00	Contínuo
Santa Maria Madalena	1,00	Contínuo
São José do Vale do Rio Preto	1,00	Contínuo
São Sebastião do Alto	1,00	Contínuo
Sumidouro	1,00	Contínuo
Teresópolis	1,00	Contínuo
Trajano de Moraes	1,00	Contínuo

Programa: 0165 - PROMOÇÃO DA FORMAÇÃO E QUALIFICAÇÃO DOS PROFISSIONAIS DE SAÚDE			
Meta Financeira PPA Exercício 2019 - Total do Programa	15.252.403,00		
Despesa Liquidada LOA 2019 - Total do Programa	8.606.828,85		
Ações do Programa:	Despesa PPA	Dot. Atual LOA	% LOA/PPA
2018 - Apoio às Residências e aos Estágios de Graduação e de Nível Médio	13.298.406,00	5.640.165,03	42,41 %
8321 - Promoção da Educação em Saúde	1.953.997,00	4.131.297,05	211,43 %
Total	15.252.403,00	9.771.462,08	64,07 %

Ação: 2018 - APOIO ÀS RESIDÊNCIAS E AOS ESTÁGIOS DE GRADUAÇÃO E DE NÍVEL MÉDIO			
Execução Orçamentária da Ação:	Despesa Autorizada	Despesa Liquidada	% Liq./Desp.Aut.
Unidade Orçamentária (UO): 29610 - FES	5.487.712,63	5.487.712,63	100,00 %

EXECUÇÃO FÍSICA DOS PRODUTOS - NÃO REGIONALIZÁVEIS

Produto: 5490 - Bolsa-auxílio concedida a residência (unidade)					
Região	Meta Prevista PPA	Meta Adequada	Meta Realizada	% Realização	Situação
Estado	3.000,00	3.000,00	1.321,00	44,03 %	Contínuo

Ação: 8321 - PROMOÇÃO DA EDUCAÇÃO EM SAÚDE			
Execução Orçamentária da Ação:	Despesa Autorizada	Despesa Liquidada	% Liq./Desp.Aut.
Unidade Orçamentária (UO): 29610 - FES	3.119.116,22	3.119.116,22	100,00 %

EXECUÇÃO FÍSICA DOS PRODUTOS - REGIONALIZÁVEIS

Produto: 2148 - Capacitação realizada (unidade)				
Região	Meta Prevista PPA	Meta Adequada	Total Realizado	%Realização
ESTADO	30,00	30,00	57,00	190,00 %
Região				
Região	Meta Prevista PPA	Meta Adequada	Total Realizado	%Realização
Região Metropolitana	-	-	57,00	-
Municípios			Meta Realizada	Situação
Rio de Janeiro			57,00	Contínuo

Programa: 0184 - DESENVOLVIMENTO E COORDENAÇÃO DA GESTÃO PÚBLICA E VALORIZAÇÃO DO SERVIDOR			
Meta Financeira PPA Exercício 2019 - Total do Programa			20.009.613,00
Despesa Liquidada LOA 2019 - Total do Programa			1.422.273,62
Ações do Programa:	Despesa PPA	Dot. Atual LOA	% LOA/PPA
4422 - IMPLEMENTAÇÃO DO PCCS DA SAÚDE	-	-	-
Total	-	-	-

Ação: 4422 - IMPLEMENTAÇÃO DO PCCS DA SAÚDE			
Execução Orçamentária da Ação:	Despesa Autorizada	Despesa Liquidada	% Liq./Desp.Aut.
Unidade Orçamentária (UO): 29610 - FES	0,00	0,00	-

EXECUÇÃO FÍSICA DOS PRODUTOS - REGIONALIZÁVEIS

Produto: 6529 - PCCS IMPLEMENTADO (unidade)				
Região	Meta Prevista PPA	Meta Adequada	Total Realizado	%Realização
ESTADO	1,00	1,00	-	-

Programa: 0186 - AMPLIAÇÃO E FORTALECIMENTO DA PARTICIPAÇÃO POPULAR E CONTROLE SOCIAL			
Meta Financeira PPA Exercício 2019 - Total do Programa			1.414.400,00
Despesa Liquidada LOA 2019 - Total do Programa			3.557.360,01
Ações do Programa:	Despesa PPA	Dot. Atual LOA	% LOA/PPA
2752 - Fortalecimento do Controle Social - Conselhos Estaduais de Saúde	865.000,00	364.962,00	42,19 %
8322 - Fortalecimento da Política de Gestão Estratégica e Participativa	549.400,00	7.479.691,45	1.361,43 %
Total	1.414.400,00	7.844.653,45	554,63 %

Ação: 2752 - FORTALECIMENTO DO CONTROLE SOCIAL - CONSELHOS ESTADUAIS DE SAÚDE			
Execução Orçamentária da Ação:	Despesa Autorizada	Despesa Liquidada	% Liq./Desp.Aut.
Unidade Orçamentária (UO): 29610 - FES	251.241,78	251.241,78	100,00 %

EXECUÇÃO FÍSICA DOS PRODUTOS - NÃO REGIONALIZÁVEIS

Produto: 5555 - Conselho estadual de saúde operacionalizado (unidade)					
Região	Meta Prevista PPA	Meta Adequada	Meta Realizada	% Realização	Situação
Estado	1,00	1,00	1,00	100,00 %	Contínuo

EXECUÇÃO FÍSICA DOS PRODUTOS - REGIONALIZÁVEIS

Produto: 2196 - Evento realizado (unidade)				
Região	Meta Prevista PPA	Meta Adequada	Total Realizado	%Realização
Região Metropolitana	1,00	1,00	89,00	8.900,00 %
Municípios			Meta Realizada	Situação
Rio de Janeiro			89,00	Contínuo

Produto: 5509 - Material de divulgação distribuído (unidade)				
Região	Meta Prevista PPA	Meta Adequada	Total Realizado	%Realização
ESTADO	6,00	6,00	-	-

Ação: 8322 - FORTALECIMENTO DA POLÍTICA DE GESTÃO ESTRATÉGICA E PARTICIPATIVA			
Execução Orçamentária da Ação:	Despesa Autorizada	Despesa Liquidada	% Liq./Desp.Aut.
Unidade Orçamentária (UO): 29610 - FES	3.832.173,72	3.306.118,23	86,27 %

EXECUÇÃO FÍSICA DOS PRODUTOS - REGIONALIZÁVEIS

Produto: 5506 - Evento sobre auditoria realizado (unidade)				
Região	Meta Prevista PPA	Meta Adequada	Total Realizado	%Realização
ESTADO	1,00	1,00	9,00	900,00 %

Região	Meta Prevista PPA	Meta Adequada	Total Realizado	%Realização
Região das Baixadas Litorâneas	-	-	1,00	-

Municípios	Meta Realizada	Situação
São Pedro da Aldeia	1,00	Contínuo

Região	Meta Prevista PPA	Meta Adequada	Total Realizado	%Realização
Região Metropolitana	-	-	8,00	-

Municípios	Meta Realizada	Situação
Rio de Janeiro	8,00	Concluído

Produto: 5507 - Evento sobre ouvidoria realizado (unidade)				
Região	Meta Prevista PPA	Meta Adequada	Total Realizado	%Realização
ESTADO	10,00	10,00	10,00	100,00 %

Região	Meta Prevista PPA	Meta Adequada	Total Realizado	%Realização
Região Metropolitana	-	-	10,00	-

Municípios	Meta Realizada	Situação
Rio de Janeiro	10,00	Contínuo

Produto: 5508 - Evento sobre gestão estratégica e participativa realizado (unidade)				
Região	Meta Prevista PPA	Meta Adequada	Total Realizado	%Realização
ESTADO	3,00	3,00	7,00	233,33 %

Região	Meta Prevista PPA	Meta Adequada	Total Realizado	%Realização
Região Metropolitana	-	-	7,00	-

Municípios	Meta Realizada	Situação
Rio de Janeiro	7,00	Contínuo

Produto: 5509 - Material de divulgação distribuído (unidade)				
Região	Meta Prevista PPA	Meta Adequada	Total Realizado	%Realização
ESTADO	2,00	2,00	5,00	250,00 %

Região	Meta Prevista PPA	Meta Adequada	Total Realizado	%Realização
Região Metropolitana	-	-	5,00	-

Municípios	Meta Realizada	Situação
Rio de Janeiro	5,00	Contínuo

Meta Financeira PPA Exercício 2019 - Total do Programa	27.623.352,00		
Despesa Liquidada LOA 2019 - Total do Programa	232,50		
Ações do Programa:	Despesa PPA	Dot. Atual LOA	% LOA/PPA
2920 - Prevenção ao Uso de Drogas nas Escolas	80.000,00	40.000,00	50,00 %
2921 - Fomento à Prevenção, ao Acolhimento e à Reinserção Social do Usuário de Drogas	24.600.000,00	673.000,00	2,74 %
8063 - Proteção Especial a Usuários de Drogas	2.317.412,00	5.000,00	0,22 %
8064 - Proteção Especial à Criança e ao Adolescente Usuários de Drogas	380.940,00	5.000,00	1,31 %
8278 - Observatório de Gestão e Informação Sobre Drogas	20.000,00	27.000,00	135,00 %
8281 - Promoção da Cidadania	225.000,00	2.000,00	0,89 %
Total	27.623.352,00	752.000,00	2,72 %

Ação: 2920 - PREVENÇÃO AO USO DE DROGAS NAS ESCOLAS			
Execução Orçamentária da Ação:	Despesa Autorizada	Despesa Liquidada	% Liq./Desp.Aut.
Unidade Orçamentária (UO): 29010 - SES	0,00	0,00	-

EXECUÇÃO FÍSICA DOS PRODUTOS - NÃO REGIONALIZÁVEIS

Produto: 4855 - Professor capacitado (unidade)					
Região	Meta Prevista PPA	Meta Adequada	Meta Realizada	% Realização	Situação
Estado	2.996,00	2.996,00	-	-	Não Informado

EXECUÇÃO FÍSICA DOS PRODUTOS - REGIONALIZÁVEIS

Produto: 4068 - Material informativo distribuído (unidade)				
Região	Meta Prevista PPA	Meta Adequada	Total Realizado	%Realização
Região Metropolitana	500.000,00	500.000,00	74.500,00	14,90 %
	Municípios		Meta Realizada	Situação
	Rio de Janeiro		74.500,00	Contínuo

Produto: 4189 - Campanha de prevenção realizada (unidade)				
Região	Meta Prevista PPA	Meta Adequada	Total Realizado	%Realização
ESTADO	2,00	2,00	3,00	150,00 %
Região Metropolitana	-	-	3,00	-
	Municípios		Meta Realizada	Situação
	Rio de Janeiro		3,00	Contínuo

Produto: 4853 - Aluno sensibilizado (unidade)				
Região	Meta Prevista PPA	Meta Adequada	Total Realizado	%Realização
ESTADO	254.762,00	254.762,00	-	-

Produto: 4854 - Escola atendida (unidade)				
Região	Meta Prevista PPA	Meta Adequada	Total Realizado	%Realização
ESTADO	15,00	15,00	-	-

Ação: 2921 - FOMENTO À PREVENÇÃO, AO ACOLHIMENTO E À REINserÇÃO SOCIAL DO USUÁRIO DE DROGAS			
Execução Orçamentária da Ação:	Despesa Autorizada	Despesa Liquidada	% Liq./Desp.Aut.
Unidade Orçamentária (UO): 29010 - SES	618.000,00	0,00	-

EXECUÇÃO FÍSICA DOS PRODUTOS - NÃO REGIONALIZÁVEIS

Produto: 4929 - Ação de acolhimento fomentada (unidade)					
---	--	--	--	--	--

EXECUÇÃO FÍSICA DOS PRODUTOS - NÃO REGIONALIZÁVEIS

Região	Meta Prevista PPA	Meta Adequada	Meta Realizada	% Realização	Situação
Estado	2,00	2,00	0,00	0,00 %	Cancelado

Produto: 4930 - Ação de prevenção fomentada (unidade)					
Região	Meta Prevista PPA	Meta Adequada	Meta Realizada	% Realização	Situação
Estado	1,00	1,00	13,00	1.300,00 %	Concluído

EXECUÇÃO FÍSICA DOS PRODUTOS - REGIONALIZÁVEIS

Produto: 4936 - Ação de reinserção social fomentada (unidade)				
Região	Meta Prevista PPA	Meta Adequada	Total Realizado	%Realização
ESTADO	1,00	1,00	0,00	-

Ação: 8063 - PROTEÇÃO ESPECIAL A USUÁRIOS DE DROGAS			
Execução Orçamentária da Ação:	Despesa Autorizada	Despesa Liquidada	% Liq./Desp.Aut.
Unidade Orçamentária (UO): 29610 - FES	232,50	232,50	100,00 %

EXECUÇÃO FÍSICA DOS PRODUTOS - NÃO REGIONALIZÁVEIS

Produto: 2198 - Oficina realizada (unidade)					
Região	Meta Prevista PPA	Meta Adequada	Meta Realizada	% Realização	Situação
Estado	1.500,00	1.500,00	219,00	14,60 %	Contínuo

EXECUÇÃO FÍSICA DOS PRODUTOS - REGIONALIZÁVEIS

Produto: 2148 - Capacitação realizada (unidade)				
Região	Meta Prevista PPA	Meta Adequada	Total Realizado	%Realização
ESTADO	30,00	30,00	2,00	6,67 %

Região	Meta Prevista PPA	Meta Adequada	Total Realizado	%Realização
Região do Médio Paraíba	-	-	2,00	-
			Meta Realizada	Situação
Municípios				
Barra Mansa			1,00	Contínuo
Porto Real			1,00	Contínuo

Produto: 2266 - Unidade de acolhimento operacionalizada (unidade)				
Região	Meta Prevista PPA	Meta Adequada	Total Realizado	%Realização
Região Centro Sul Fluminense	1,00	1,00	-	-

Região	Meta Prevista PPA	Meta Adequada	Total Realizado	%Realização
Região da Costa Verde	1,00	1,00	-	-

Região	Meta Prevista PPA	Meta Adequada	Total Realizado	%Realização
Região das Baixadas Litorâneas	1,00	1,00	-	-

Região	Meta Prevista PPA	Meta Adequada	Total Realizado	%Realização
Região do Médio Paraíba	1,00	1,00	-	-

Região	Meta Prevista PPA	Meta Adequada	Total Realizado	%Realização
Região Metropolitana	1,00	1,00	-	-

Região	Meta Prevista PPA	Meta Adequada	Total Realizado	%Realização
Região Noroeste Fluminense	1,00	1,00	-	-

Região	Meta Prevista PPA	Meta Adequada	Total Realizado	%Realização
Região Norte Fluminense	1,00	1,00	-	-

Região	Meta Prevista PPA	Meta Adequada	Total Realizado	%Realização
Região Serrana	1,00	1,00	-	-

Produto: 4196 - Agente multiplicador capacitado (unidade)

Região	Meta Prevista PPA	Meta Adequada	Total Realizado	%Realização
ESTADO	300,00	300,00	-	-

Produto: 4941 - Acolhimento realizado (unidade)

Região	Meta Prevista PPA	Meta Adequada	Total Realizado	%Realização
Região Metropolitana	500,00	500,00	-	-

Produto: 5168 - Unidade Modelo de Acolhimento - UMA implantada (unidade)

Região	Meta Prevista PPA	Meta Adequada	Total Realizado	%Realização
Região Centro Sul Fluminense	1,00	1,00	-	-

Região	Meta Prevista PPA	Meta Adequada	Total Realizado	%Realização
Região da Costa Verde	1,00	1,00	-	-

Produto: 5173 - Atendimento pelo Observatório realizado (unidade)

Região	Meta Prevista PPA	Meta Adequada	Total Realizado	%Realização
ESTADO	1.000,00	1.000,00	66,00	6,60 %

Região	Meta Prevista PPA	Meta Adequada	Total Realizado	%Realização
Região Metropolitana	-	-	66,00	-

Municípios	Meta Realizada	Situação
Rio de Janeiro	66,00	Contínuo

Ação: 8064 - PROTEÇÃO ESPECIAL À CRIANÇA E AO ADOLESCENTE USUÁRIOS DE DROGAS

Execução Orçamentária da Ação:	Despesa Autorizada	Despesa Liquidada	% Liq./Desp.Aut.
Unidade Orçamentária (UO): 29610 - FES	0,00	0,00	-

EXECUÇÃO FÍSICA DOS PRODUTOS - REGIONALIZÁVEIS

Produto: 4948 - Acolhimento em convivência dia realizado (unidade)

Região	Meta Prevista PPA	Meta Adequada	Total Realizado	%Realização
Região Metropolitana	2.490,00	2.490,00	-	-

Produto: 4950 - Acolhimento institucional realizado (unidade)

Região	Meta Prevista PPA	Meta Adequada	Total Realizado	%Realização
ESTADO	345,00	345,00	0,00	-

Ação: 8278 - OBSERVATÓRIO DE GESTÃO E INFORMAÇÃO SOBRE DROGAS

Execução Orçamentária da Ação:	Despesa Autorizada	Despesa Liquidada	% Liq./Desp.Aut.
Unidade Orçamentária (UO): 29010 - SES	0,00	0,00	-

EXECUÇÃO FÍSICA DOS PRODUTOS - NÃO REGIONALIZÁVEIS

Produto: 5150 - Entidade de sociedade civil capacitada (unidade)

Região	Meta Prevista PPA	Meta Adequada	Meta Realizada	% Realização	Situação
Estado	5,00	5,00	0,00	0,00 %	Contínuo

EXECUÇÃO FÍSICA DOS PRODUTOS - REGIONALIZÁVEIS

Produto: 2149 - Fiscalização realizada (unidade)				
Região	Meta Prevista PPA	Meta Adequada	Total Realizado	%Realização
ESTADO	60,00	60,00	0,00	-

Produto: 5146 - Monitoramento realizado (unidade)				
Região	Meta Prevista PPA	Meta Adequada	Total Realizado	%Realização
ESTADO	100,00	100,00	0,00	-

Produto: 5148 - Rede municipal implantada (unidade)				
Região	Meta Prevista PPA	Meta Adequada	Total Realizado	%Realização
ESTADO	20,00	20,00	0,00	-

Produto: 5149 - Agente público capacitado (unidade)				
Região	Meta Prevista PPA	Meta Adequada	Total Realizado	%Realização
Região Metropolitana	200,00	200,00	-	-

Produto: 5152 - Vaga de acolhimento regulada (unidade)				
Região	Meta Prevista PPA	Meta Adequada	Total Realizado	%Realização
ESTADO	430,00	430,00	0,00	-

Ação: 8281 - PROMOÇÃO DA CIDADANIA				
Execução Orçamentária da Ação:		Despesa Autorizada	Despesa Liquidada	% Liq./Desp.Aut.
Unidade Orçamentária (UO): 29010 - SES		0,00	0,00	-

EXECUÇÃO FÍSICA DOS PRODUTOS - NÃO REGIONALIZÁVEIS

Produto: 4966 - Documento emitido (unidade)					
Região	Meta Prevista PPA	Meta Adequada	Meta Realizada	% Realização	Situação
Estado	140,00	140,00	0,00	0,00 %	Contínuo

EXECUÇÃO FÍSICA DOS PRODUTOS - REGIONALIZÁVEIS

Produto: 5159 - Encaminhamento de usuário à escola realizado (unidade)				
Região	Meta Prevista PPA	Meta Adequada	Total Realizado	%Realização
ESTADO	15,00	15,00	0,00	-

Produto: 5160 - Encaminhamento de usuário à curso profissionalizante realizado (unidade)				
Região	Meta Prevista PPA	Meta Adequada	Total Realizado	%Realização
ESTADO	30,00	30,00	0,00	-

Produto: 5161 - Encaminhamento de familiar de usuário à escola realizado (unidade)				
Região	Meta Prevista PPA	Meta Adequada	Total Realizado	%Realização
ESTADO	15,00	15,00	0,00	-

Produto: 5162 - Encaminhamento de familiar de usuário a curso profissionalizante realizado (unidade)				
Região	Meta Prevista PPA	Meta Adequada	Total Realizado	%Realização
ESTADO	30,00	30,00	0,00	-

Produto: 5163 - Atividade cultural realizada (unidade)				
Região	Meta Prevista PPA	Meta Adequada	Total Realizado	%Realização
ESTADO	45,00	45,00	0,00	-

Produto: 5165 - Encaminhamento de familiar de usuário ao mercado de trabalho realizado (unidade)				
Região	Meta Prevista PPA	Meta Adequada	Total Realizado	%Realização
ESTADO	20,00	20,00	0,00	-

Produto: 5166 - Encaminhamento de usuário ao mercado de trabalho realizado (unidade)				
Região	Meta Prevista PPA	Meta Adequada	Total Realizado	%Realização
ESTADO	60,00	60,00	0,00	-

Programa: 0435 - INCENTIVO DE PROTEÇÃO ANIMAL				
Meta Financeira PPA Exercício 2019 - Total do Programa			-	
Despesa Liquidada LOA 2019 - Total do Programa			-	
Ações do Programa:	Despesa PPA	Dot. Atual LOA	% LOA/PPA	
5592 - PROTEÇÃO ANIMAL	-	-	-	
Total	-	-	-	

Ação: 5592 - PROTEÇÃO ANIMAL			
Execução Orçamentária da Ação:	Despesa Autorizada	Despesa Liquidada	% Liq./Desp.Aut.
Unidade Orçamentária (UO): 29010 - SES	-	-	-

EXECUÇÃO FÍSICA DOS PRODUTOS - REGIONALIZÁVEIS

Produto: 2182 - Ação de vigilância sanitária realizada (unidade)				
Região	Meta Prevista PPA	Meta Adequada	Total Realizado	%Realização
ESTADO	1.000,00	1.000,00	-	-

Unidade de Planejamento (UP): 29420 - Fundação Saúde do Estado do Rio de Janeiro

Programa: 0151 - PROMOÇÃO DA ASSISTÊNCIA AMBULATORIAL E HOSPITALAR			
Meta Financeira PPA Exercício 2019 - Total do Programa	4.894.818.023,00		
Despesa Liquidada LOA 2019 - Total do Programa	3.980.071.530,27		
Ações do Programa:	Despesa PPA	Dot. Atual LOA	% LOA/PPA
2912 - Execução do Contrato de Gestão - Fundação Saúde	355.988.814,00	353.988.814,00	99,44 %
Total	355.988.814,00	353.988.814,00	99,44 %

Ação: 2912 - EXECUÇÃO DO CONTRATO DE GESTÃO - FUNDAÇÃO SAÚDE			
Execução Orçamentária da Ação:	Despesa Autorizada	Despesa Liquidada	% Liq./Desp.Aut.
Unidade Orçamentária (UO): 29420 - FSERJ	353.988.814,00	157.319.895,32	44,44 %

EXECUÇÃO FÍSICA DOS PRODUTOS - NÃO REGIONALIZÁVEIS

Produto: 5319 - Contrato de gestão executado (unidade)					
Região	Meta Prevista PPA	Meta Adequada	Meta Realizada	% Realização	Situação
Estado	0,85	0,90	0,88	97,78 %	Contínuo

Programa: 0160 - FORTALECIMENTO DO COMPLEXO PRODUTIVO DE CIÊNCIA, TECNOLOGIA E INOVAÇÃO EM SAÚDE			
Meta Financeira PPA Exercício 2019 - Total do Programa	165.903.078,00		
Despesa Liquidada LOA 2019 - Total do Programa	43.216.581,92		
Ações do Programa:	Despesa PPA	Dot. Atual LOA	% LOA/PPA
2758 - Realização de Testes para Prevenção de Doenças Infecciosas Crônico-Degenerativas	6.741.391,00	0,00	0,00 %
2917 - Produção e Realização de Testes e Produtos Laboratoriais	100.000,00	100.000,00	100,00 %
2924 - Apoio à Produção Industrial e Distribuição de Medicamentos do IVB	25.000.000,00	6.009.555,94	24,04 %
8319 - Promoção de Eventos Científicos e Modernização de Espaços Científicos Culturais	100.000,00	100.000,00	100,00 %
8345 - Desenvolvimento Tecnológico, Produção Industrial e Distribuição de Medicamentos	133.961.687,00	140.273.232,81	104,71 %
Total	165.903.078,00	146.482.788,75	88,29 %

Ação: 2758 - REALIZAÇÃO DE TESTES PARA PREVENÇÃO DE DOENÇAS INFECCIOSAS CRÔNICO-DEGENERATIVAS			
Execução Orçamentária da Ação:	Despesa Autorizada	Despesa Liquidada	% Liq./Desp.Aut.
Unidade Orçamentária (UO): 29610 - FES	0,00	0,00	-

EXECUÇÃO FÍSICA DOS PRODUTOS - NÃO REGIONALIZÁVEIS

Produto: 5603 - Teste bioquímico realizado (unidade)					
Região	Meta Prevista PPA	Meta Adequada	Meta Realizada	% Realização	Situação
Estado	2.500.000,00	0,00	0,00	-	Cancelado

EXECUÇÃO FÍSICA DOS PRODUTOS - REGIONALIZÁVEIS

Produto: 4174 - Teste diagnóstico para doença infecto-contagiosa realizado (unidade)				
Região	Meta Prevista PPA	Meta Adequada	Total Realizado	%Realização
Região Metropolitana	5.200,00	0,00	0,00	-
	Municípios		Meta Realizada	Situação
	Niterói		0,00	Cancelado

Produto: 6066 - Teste molecular para doença infectocontagio/a/exantemática realizado (unidade)				
Região	Meta Prevista PPA	Meta Adequada	Total Realizado	%Realização
Região Metropolitana	24.000,00	0,00	0,00	-
	Municípios		Meta Realizada	Situação
	Niterói		0,00	Cancelado

Ação: 2917 - PRODUÇÃO E REALIZAÇÃO DE TESTES E PRODUTOS LABORATORIAIS			
Execução Orçamentária da Ação:	Despesa Autorizada	Despesa Liquidada	% Liq./Desp.Aut.
Unidade Orçamentária (UO): 29710 - IVB	100.000,00	0,00	-

EXECUÇÃO FÍSICA DOS PRODUTOS - NÃO REGIONALIZÁVEIS

Produto: 5603 - Teste bioquímico realizado (unidade)					
Região	Meta Prevista PPA	Meta Adequada	Meta Realizada	% Realização	Situação
Estado	100.000,00	0,00	0,00	-	Cancelado

EXECUÇÃO FÍSICA DOS PRODUTOS - REGIONALIZÁVEIS

Produto: 4174 - Teste diagnóstico para doença infecto-contagiosa realizado (unidade)				
Região	Meta Prevista PPA	Meta Adequada	Total Realizado	%Realização
Região Metropolitana	6.000,00	0,00	0,00	-

Municípios	Meta Realizada	Situação
Niterói	0,00	Cancelado

Produto: 6066 - Teste molecular para doença infectocontagiosa/exantemática realizado (unidade)

Região	Meta Prevista PPA	Meta Adequada	Total Realizado	%Realização
Região Metropolitana	170.000,00	0,00	0,00	-

Municípios	Meta Realizada	Situação
Niterói	0,00	Cancelado

Produto: 6067 - Produto laboratorial disponibilizado (unidade)

Região	Meta Prevista PPA	Meta Adequada	Total Realizado	%Realização
Região Metropolitana	3,00	0,00	0,00	-

Municípios	Meta Realizada	Situação
Niterói	0,00	Cancelado

Ação: 2924 - APOIO À PRODUÇÃO INDUSTRIAL E DISTRIBUIÇÃO DE MEDICAMENTOS DO IVB

Execução Orçamentária da Ação:	Despesa Autorizada	Despesa Liquidada	% Liq./Desp.Aut.
Unidade Orçamentária (UO): 29610 - FES	6.009.555,94	6.009.555,94	100,00 %

EXECUÇÃO FÍSICA DOS PRODUTOS - REGIONALIZÁVEIS

Produto: 5599 - Medicamento entregue (unidade)

Região	Meta Prevista PPA	Meta Adequada	Total Realizado	%Realização
ESTADO	2.962.560,00	2.962.560,00	665.530,00	22,46 %

Região	Meta Prevista PPA	Meta Adequada	Total Realizado	%Realização
Região Metropolitana	-	-	665.530,00	-

Municípios	Meta Realizada	Situação
Niterói	665.530,00	Concluído

Ação: 8319 - PROMOÇÃO DE EVENTOS CIENTÍFICOS E MODERNIZAÇÃO DE ESPAÇOS CIENTÍFICOS CULTURAIS

Execução Orçamentária da Ação:	Despesa Autorizada	Despesa Liquidada	% Liq./Desp.Aut.
Unidade Orçamentária (UO): 29710 - IVB	100.000,00	27.000,00	27,00 %

EXECUÇÃO FÍSICA DOS PRODUTOS - REGIONALIZÁVEIS

Produto: 2918 - Unidade administrativa reformada (unidade)

Região	Meta Prevista PPA	Meta Adequada	Total Realizado	%Realização
Região Metropolitana	0,02	0,02	0,01	50,00 %

Municípios	Meta Realizada	Situação
Niterói	0,01	Em Andamento

Produto: 3730 - Curso científico realizado (unidade)

Região	Meta Prevista PPA	Meta Adequada	Total Realizado	%Realização
Região Metropolitana	10,00	50,00	123,00	246,00 %

Municípios	Meta Realizada	Situação
Niterói	123,00	Concluído

Produto: 4472 - Evento científico realizado (unidade)

Região	Meta Prevista PPA	Meta Adequada	Total Realizado	%Realização
Região Metropolitana	5,00	5,00	3,00	60,00 %

Municípios	Meta Realizada	Situação
Niterói	3,00	Concluído

Ação: 8345 - DESENVOLVIMENTO TECNOLÓGICO, PRODUÇÃO INDUSTRIAL E DISTRIBUIÇÃO DE MEDICAMENTOS			
Execução Orçamentária da Ação:	Despesa Autorizada	Despesa Liquidada	% Liq./Desp.Aut.
Unidade Orçamentária (UO): 29710 - IVB	133.431.687,00	37.180.025,98	27,86 %

EXECUÇÃO FÍSICA DOS PRODUTOS - NÃO REGIONALIZÁVEIS

Produto: 5600 - Fórmula terapêutica registrada (unidade)					
Região	Meta Prevista PPA	Meta Adequada	Meta Realizada	% Realização	Situação
Estado	2,00	0,00	0,00	-	Cancelado

EXECUÇÃO FÍSICA DOS PRODUTOS - REGIONALIZÁVEIS

Produto: 5599 - Medicamento entregue (unidade)				
Região	Meta Prevista PPA	Meta Adequada	Total Realizado	%Realização
ESTADO	85.644.330,00	72.160.940,00	7.969.330,00	11,04 %

Região	Meta Prevista PPA	Meta Adequada	Total Realizado	%Realização
Região Metropolitana	-	-	7.969.330,00	-

Municípios	Meta Realizada	Situação
Niterói	7.969.330,00	Concluído

Produto: 5601 - Fórmula terapêutica distribuída (unidade)				
Região	Meta Prevista PPA	Meta Adequada	Total Realizado	%Realização
ESTADO	2,00	0,00	0,00	-

SECRETARIA DE ESTADO DE DESENVOLVIMENTO ECONÔMICO, EMPREGO E RELAÇÕES INTERNACIONAIS - SEDEERI

AGÊNCIA DE FOMENTO DO ESTADO DO RIO DE JANEIRO - AGERIO

AGÊNCIA REGULADORA DE SERVIÇOS PÚBLICOS DE TRANSPORTE AQUAVIÁRIOS, FERROVIÁRIOS, METROVIÁRIOS E RODOVIAS DO ESTADO DO RIO DE JANEIRO - AGETRANSP

AGÊNCIA REGULADORA DE ENERGIA E SANEAMENTO DO ESTADO DO RIO DE JANEIRO - AGENERSA

COMPANHIA DE DESENVOLVIMENTO INDUSTRIAL DO ESTADO DO RIO DE JANEIRO - CODIN

INSTITUTO DE PESOS E MEDIDAS DO ESTADO DO RIO DE JANEIRO - IPEM

JUNTA COMERCIAL DO ESTADO DO RIO DE JANEIRO - JUCERJA

LOTERIA DO ESTADO DO RIO DE JANEIRO - LOTERJ

INTRODUÇÃO

A Secretaria de Estado de Desenvolvimento Econômico, Emprego e Relações Internacionais é um órgão da Administração Direta do Governo do estado do Rio de Janeiro, passou por alterações e adequações em sua estrutura no ano de 2019.

Tem como finalidade melhorar o ambiente de negócios no Rio de Janeiro, tornando-o propício ao crescimento, à rentabilidade ao fomento de novas tecnologias e a geração de novos empregos. Tem como prioridade a diversificação da economia fluminense, a valorização das vocações econômicas regionais e ao fortalecimento das cadeias produtivas do Rio de Janeiro. Com o desenvolvimento de políticas públicas, programas e projetos que estimulem o empreendedorismo e novos modelos de negócios, voltados para o desenvolvimento e geração emprego e renda.

As restrições financeiras do Governo estadual em 2019, consequência da grave crise econômica e financeira que se estendeu desde 2015, a manutenção do estado sob Regime de Recuperação Fiscal, além do encerramento em maio do Convênio Plurianual com o MTE (Ministério do Trabalho e Emprego) dificultou a realização total de programas da SEDEERI.

O Ano de 2019 foi desafiador para a Secretaria. A necessidade otimização dos recursos através de redução das despesas públicas na condição de Reavaliação das Despesas Operacionais, Repactuação e Contingenciamentos para o exercício de 2019 levou à realização de esforços com o objetivo de viabilizar a manutenção das atividades de Finalística, Operacionais Administrativas da SEDEERI.

Seguem abaixo informações consolidadas dos Programas desta SEDEERI e Vinculadas:

Programa 0144 – VIABILIZAÇÃO DE PROJETOS DE INVESTIMENTO EM PARCERIA COM O SETOR PRIVADO

Neste terceiro quadrimestre de 2019, esta Subsecretaria de Concessões e Parcerias se empenhou em conduzir as etapas finais da modelagem da concessão de 05 rodovias estaduais (Rodovias do Noroeste Fluminense (RJ-122, RJ-156, RJ-160 e RJ-186) e Norte (RJ-244)), por

meio do Procedimento de Manifestação de Interesse n.º 01/2018. Em especial, a Comissão Estadual designada para tanto concluiu os trabalhos de avaliação e seleção dos Estudos Técnicos. E foram adotadas todas as providências necessárias à realização de audiências públicas, que foram agendadas para o mês de janeiro e fevereiro, entre as quais a publicação dos respectivos avisos nos canais exigidos pela lei (D.O., jornais e portal de compras) e toda a preparação técnica para as audiências.

Em setembro, foi realizada reunião no Ministério da Infraestrutura, com gestores do Programa de Parcerias de Investimentos, que contou com a presença do Subsecretário de Concessões e Parcerias. Nela, tratou-se da agenda federal de concessões e sua interseção com projetos estaduais de infraestrutura.

Foram também adotadas providências em relação às tratativas, que hoje estão em estágio avançado, para a contratação de Estudos Técnicos das Rodovias da Região Metropolitana (Linha Vermelha, Via Light e TransBaixada), do Sul Fluminense (RJ-127, RJ-145 e RJ-155) e do Litoral Norte (RJ-106, RJ-104 e RJ-162), com base em Acordo de Cooperação Técnica celebrado entre o estado do Rio de Janeiro e o Banco Nacional de Desenvolvimento Econômico e Social. Especificamente, além de se ter discutido a minuta do contrato a ser celebrado com o BNDES, foi providenciada resposta aos questionamentos levantados pela Procuradoria Geral do Estado, ao analisar a possibilidade da contratação. A resposta foi subsidiada por Nota Técnica emitida pela Secretaria de Estado de Transportes e por diversos elementos técnicos levantados por esta subsecretaria.

Além disso, foi publicado o Edital de Chamamento Público n.º 01/2019, que tem por objeto o recebimento de manifestação de interesse na elaboração de Estudos Técnicos Destinados à Integração Modal e Requalificação do Entorno da Estação Metrô Botafogo – Parque Linear Nelson Mandela

Ainda, a Secretaria de Estado de Educação solicitou o apoio desta Subsecretaria de Concessões e Parcerias, que exerce o papel de Secretaria Executiva do Conselho Gestor do Programa Estadual de Parcerias Público-Privadas, para tratar da manifestação apresentada por empresa que demonstrou interesse em apresentar estudos técnicos relativos a propostas eficientes de geração distribuída de energia nas Escolas Estaduais.

Também foram adotadas medidas necessárias à publicação, no início de 2020, do Manual de Parcerias Público-Privadas do estado do Rio de Janeiro, que foi revisado e atualizado pela equipe. Especificamente, tratativas finais relativas ao *layout* do Manual foram concertadas.

Programa 0169 – DESENVOLVIMENTO E APOIO A PROJETOS ESTRUTURANTES

A retomada das obras do Comperj está sendo acompanhadas pela Subsecretaria. Existem dois projetos ocorrendo no momento:

Construção do gasoduto da Rota 3 do gás: articulação para nivelamento de informações e tomada de decisões com Petrobras, Grupo GTR3 (consórcio responsável pela passagem do gasoduto), Secretaria de Desenvolvimento Social e Direitos Humanos, 4 CPA e 7º BPM. Foram realizadas ações na comunidade da Reta para comunicar a população sobre o projeto, benefícios para a região e ações para formação técnica de moradores. Desta forma o projeto

teve continuidade com algumas ocorrências isoladas. O gasoduto tem finalização estimada em fevereiro de 2020.

Passagem de equipamentos superpesados pela estrada UHOS, em São Gonçalo, para possibilitar a construção da UPGN: a Subsecretaria realizou um trabalho de alinhamento e planejamento de comunicação entre o consórcio responsável pela construção da UPGN, a Kerui-Método e o 7º BPM, em São Gonçalo, para que as partes estejam sempre a par das operações tanto da polícia quanto das utilizações da estrada. A primeira passagem de equipamentos foi realizada em dezembro de 2019. Estima-se que a utilização da estrada seja feita até abril de 2020. A UPGN tem início das operações estimadas para o segundo semestre de 2021.

A SOGE foi procurada pela Diretoria do Parque Tecnológico para auxiliar na melhoria da conectividade do local. A subsecretaria contactou o Comitê de internet brasileiro para verificar a possibilidade de instalação de um PIX no local. Além disso, articulou reunião com todos os atores que fornecem algum tipo de estrutura de comunicação: IplanRio, Rede Rio e NIC.br. O NIC.br forneceu um questionário para ser realizado pelo Parque com as empresas instaladas. Infelizmente, pelo menos neste momento, o PIX não parece ser uma estrutura que ajude o Parque Tecnológico.

O Terminal Portuário de Macaé (Tepor) encontrou dificuldades para a emissão de licença prévia devido a uma ação do Ministério Público referente a uma denúncia realizada por uma OGN de São Paulo. A SOGE elaborou uma documentação com importantes informações sobre o projeto para ser usada pela Procuradoria do estado em defesa do empreendimento. Em outubro o Tepor recebeu sua licença prévia. As obras começam no primeiro semestre de 2020.

Foi realizado apoio institucional ao Porto de Itaguaí por ser uma opção de instalação de base de apoio da Equinor para Carcará. Realizamos uma reunião prévia com a Companhia de Docas para alinhar as informações a serem apresentadas e, posteriormente, uma reunião com os três players (Governo do estado, Companhia de Docas e Equinor). A Equinor deixou claro que está avaliando as possibilidades e deve emitir a short list de possibilidades no primeiro semestre de 2020.

Na atuação de ações para atração de investimentos, a SOGE participou de uma série de palestras, workshops e eventos divulgando as oportunidades de negócios para o estado. Vale mencionar apoio institucional a alguns dos eventos mais importantes do ano: SPE BrazilSubseaSymposium, CWC Congress, Brasil Offshore e OTC Rio.

Com relação à melhoria do ambiente de negócios, a SOGE trabalhou nas seguintes frentes:

Trabalho em parceria com a AGENERSA para finalizar a modernização da regulação de serviços de distribuição de gás canalizado no estado do Rio de Janeiro. Um Grupo de Trabalho foi montado em conjunto com a NATURGY e a AGENERSA, coordenado pela SOGE/SEDEERI, com o objetivo de estruturar a transição para um mercado aberto e competitivo.

- Foi dado início ao Grupo de Trabalho para discutir regulamentação para o desmantelamento de ativos marítimos no Rio de Janeiro. A ideia é incentivar estaleiros do estado a se adequar para realizar a atividade de acordo com normas internacionais. As discussões incluem INEA, DPC, SOBENA e ANP.

- Aprimoramento das regras de ICMS do REPETRO industrialização: Suporte ao pleito da indústria trazendo melhorias às regras do Repetro Industrialização, com o objetivo de destravar dificuldades operacionais que impactavam diretamente em perda de receita para o ERJ e potencial judicialização do tema.
- Elaboração de arcabouço normativo para as obrigações acessórias do setor de petróleo: Suporte ao pleito da indústria para implementação de legislação específica quanto ao cumprimento das obrigações acessórias do setor de O&G.
- Participação do Governo do ERJ como membro da Associação do Cluster Tecnológico Naval (CTN), cujo objetivo principal é promover o adensamento das cadeias produtivas (setores diretos e indiretos) relacionadas a Economia do Mar e a Economia da Defesa no estado. Para isso foi assinado o Termo de Cooperação entre o estado, empresas e CTND.
- No âmbito do COSUD (Consórcio de Integração Sul Sudeste) foi criado um GT para discussão mais aprofundada sobre iniciativas para fomento a construção naval obedecendo as vocações de cada estado. Foram identificados focos de atuação para destravar o ambiente de negócio. Dentre os temas de debate podemos destacar o Conteúdo Local, o que vem sendo trabalhado para que possa haver um posicionamento do COSUD frente ao PL 7.

Programa 0174 -INFRAESTRUTURAE MODERNIZAÇÃO

No campo da melhoria dos espaços da Casa do Trabalhador realizamos melhorias na unidade de Manguinhos. No segundo quadrimestre do ano foram realizadas pequenas reformas, como também recebemos doações para a unidade. Em destaque as seguintes ações realizadas foram:

Reformas: 1. Recuperação jardim externo; 2. Plantação de flores nos cachepós; 3. Arrumação e organização da área interna, incluindo as salas de aula; 4. Limpeza dos quadros brancos; 5. Manutenção nos aparelhos de ar condicionado e computadores; 6. Troca das lâmpadas e reatores das salas de aula e cozinha; 7. Conserto lâmpadas área externa; 8. Retirada da escada do banheiro que segurava placa no lugar da janela, colocados arames para prender; 9. Colocado suporte de madeira para fechar área aberta entre cozinha e sala de aula; 10. Troca das telhas quebradas, maçaneta e 3 extintores de incêndio; e 11. Limpeza da caixa de gordura externa.

Doações:1. Instalação de 1 ventilador de parede na recepção; 2. Instalação bebedouro; 3. Recebimento de 60 carteiras e livros didáticos da SEEDUC.

Existe previsão de novas Casas do Trabalhador em 2020, uma vez que 21 municípios manifestaram interesse em 2019 (já houve visitas técnicas para averiguação de viabilidade de infraestruturas físicas e humana na maior parte deles), dos quais:

- 7 da Região Metropolitana (Duque de Caxias, Maricá, Mesquita, Itaguaí, Itaboraí, São Gonçalo e Belford Roxo);

- 7 da Região Sul Fluminense (Itatiaia, Vassouras, Resende, Porto Real, Barra Mansa, Volta Redonda e Mangaratiba);
- 3 da Região dos Lagos(Casimiro de Abreu, Maricá e Rio Bonito);
- 3 da Região Noroeste Fluminense(Cambuci, Itaperuna e Miracema);
- 1 da Região Serrana(Macuco).

Unidades de Atendimento do Sistema Nacional de Emprego (SINE) foram implantadas na região metropolitana, duas na região da Baixada, duas na Cidade do Rio de Janeiro, sendo uma destas dedicada à pessoa com deficiência (São João de Meriti, Nova Iguaçu, Cantagalo/Ipanema, e no centro da cidade, o Núcleo de Atendimento a Pessoa com Deficiência- NEAD – Casa da Inclusão).

Não houve reforma e modernização nas unidades haja vista a Lei Federal 13.667, que estabeleceu prazo de encerramento do Convênio Plurianual do SINE, inviabilizando a execução financeira após o prazo limite de 17/5/2019, além da imprevisibilidade orçamentária e financeira para a sua realização.

Programa 0175 -SISTEMANACIONAL DE EMPREGOS

Ação 8262 - Gestão Operacional dos Postos Sine

Produto 5043 - Unidade de Atendimento Operacionalizada

A previsão de operacionalização da rede de atendimento SINE teve como base o grupo de unidades ativas e expectativa de expansão da rede quando do planejamento PPA. Ocorre que no período de execução 2016-2019 nos deparamos com o cenário de grandes reduções orçamentárias para custeio e investimentos para a Pasta e de seus quadros de servidores, da mesma forma. Especialmente por essa razão algumas unidades programadas não puderam ser implantadas ou mantidas.

Ação 8263 - Gestão do Sistema Nacional de Empregos

Produto 5044 - Seguro Desemprego Validado

Na ação referente ao requerimento seguro desemprego validado (habilitação SD), houve alta superação das metas inicialmente previstas. Uma das causas da expressiva elevação dos números diz respeito à política de apoio técnico, valorização, produtividade, implantação da ferramenta de agendamento _ SAA Serviço de Atendimento Agendado (pela web e telefone), o que otimizou o eventual tempo de atendimento não utilizado.

Produto 5045 - Intermediação de Mão de Obra realizada

Ação prioritária no âmbito da política pública de emprego, trabalho e renda, a ação de Intermediação de Mão de Obra (encaminhamento) teve resultados quase três vezes maiores daqueles previstos. As unidades da região metropolitana como de praxe foram as de maiores resultados, seguida em regra pelas regiões Médio Paraíba e Serrana.

Produto 5047 - Carteira de Trabalho Emitida

O atendimento para requerimento/emissão de Carteira de Trabalho pela população fluminense foi compartilhado entre nossa rede, a de municípios credenciados, e a da própria Superintendência Regional do Trabalho, que assume parte da demanda de acesso ao documento e assume integralmente, e de forma exclusiva, a produção do documento. Nossos resultados, apesar de bastante significativos, tiveram algum impacto pela distribuição do público nas outras frentes de atendimento, e pelo início do processo de inovação tecnológica implantado com serviços digitalizados da CTPS digital.

Programa 0180 – ARTICULAÇÃO INSTITUCIONAL

A Subsecretaria de Trabalho e Renda destaca 4 Encontros realizados com Secretários Municipais de Trabalho. Em 02 de maio de 2019, em comemoração ao Dia do Trabalho, ocorreu o Encontro Estadual com a participação de 47 Secretários Municipais de Trabalho do estado do RJ, com objetivo de alinhar as ações estratégicas da pasta do trabalho com os municípios. Participamos também da realização dos Encontros dos Secretários de Trabalho da Baixada em Nilópolis (julho), São João de Meriti (agosto), e Japeri (outubro).

Foi também realizado o programa DESAFIOS DO EMPREGO com 04 seminários realizados na ALERJ e 01 Workshop de planejamento na Casa Firjan, em conjunto com o Fórum de Estratégico de Desenvolvimento Permanente da ALERJ, com o objetivo de mapear a situação atual do desenvolvimento econômico e geração de emprego e renda no estado, assim como levantar melhores práticas junto aos municípios, Sistema S e Academia/Universidades.

Em diversos municípios foram realizadas as campanhas itinerantes, levando os serviços do SINE, como intermediação de mão de obra, agendamento e emissão de carteira de trabalho às comunidades mais vulneráveis, realizando mais de 90 ações durante o ano.

O Conselho Estadual de Trabalho no Rio de Janeiro em 2019 foi apoiado no total com 15 encontros, sendo 01 reunião ordinária a cada mês e mais 03 reuniões extraordinárias.

Programa 0181 – QUALIFICAÇÃO PROFISSIONAL E PREPARAÇÃO PARA O MERCADO DE TRABALHO

A Coordenadoria de Formação e Qualificação realizou, no período entre janeiro e dezembro de 2019, 205 ações da qualificação (Palestra, Oficina, Curso) nas Casas do Trabalhador de Manguinhos, Ilha do Governador e Ricardo de Albuquerque, na Central de Qualificação de Guadalupe e no Espaço Geração Futuro, além de Palestras de Orientação para o Mundo do Trabalho em eventos nas Instituições de Ensino Superior e nas Escolas Estaduais do Ensino Médio. Tais ações aconteceram na Região Metropolitana do estado do Rio de Janeiro.

Os eventos educacionais foram realizados em conjunto com outras Coordenadorias da Superintendência de Formação e Qualificação, tendo suas ações monitoradas pela Coordenadoria de Formação e Qualificação, que tem por objetivo promover a qualificação social e profissional, com eficiência, eficácia e efetividade, alinhada às necessidades dos

setores da economia local, a fim de aumentar as oportunidades de inserção e reinserção no mundo do trabalho, tendo como premissa à geração de emprego e renda.

Por meio das ações de qualificação citadas acima neste relatório, obteve-se o total de 4.036 participantes durante o ano de 2019.

Durante o ano tivemos participação em feiras organizadas pelos seguintes parceiros: Universidade Santa Úrsula (maio), Faculdade São José; Universidade Estácio de Sá; Firjan; SESI/SENAI; Fundação Centro Universitário da Zona Oeste do Rio de Janeiro - UEZO e Fundação Técnico Educacional Souza Marques. A informação do 2º quadrimestre foi atualizada incluindo a feira realizada na faculdade Santa Úrsula em 29 e 30 de maio.

Ainda, o CECOP encaminhou 115 jovens para oportunidades de estágio, em especial através da Feira de Estágios realizada na Universidade Santa Úrsula nos dias 29 e 30 de maio.

Programa 0182 – SAÚDE E SEGURANÇA NO AMBIENTE DE TRABALHO

Foram feitos estudos sobre Plano de Saúde e Segurança do Trabalho - PSST para ser aplicado interna e externamente, de forma que possamos contribuir para conscientização de saúde e bem-estar público.

Encontra-se em fase de elaboração o Manual sobre Serviço de Segurança do Trabalho para ser implementado internamente na Secretaria e nas Casas do Trabalhador.

Campanhas de prevenção realizada nas dependências da Casa do Trabalhador em Ricardo de Albuquerque e Manguinhos reuniram 14 participantes para 2 Exposições Dialogadas ("Palestras") sobre conscientização na área de Segurança de Trabalho.

Com a fusão da SETRAB na estrutura da Secretaria de Desenvolvimento Econômico em janeiro de 2019, a ação de inserção no mercado de trabalho da pessoa com transtornos mentais deixou de ser específica e foi redirecionada como parte das ações do Núcleo Estadual de Atendimento ao Deficiente – SINE/NEAD, no âmbito do Sistema Nacional de Emprego. Por conta desta mudança na estrutura que reduziu o campo de ação da pasta do trabalho esta ação teve sua parcialmente atendida.

No mesmo sentido, a área de Segurança do Trabalho da antiga SETRAB foi suprimida no processo de fusão das Secretarias, sendo assim as ações mensais programadas de acompanhamento mensal dos trabalhadores foi realizada parcialmente.

Em relação a promoção da segurança no ambiente de trabalho, em agosto de 2019 foi realizado uma campanha Interna no Palácio Guanabara sobre a importância da imunização contra gripe dos funcionários.

Ocorreram também 03 encontros com profissionais de segurança do trabalho, realizados no período do segundo quadrimestre, com objetivo de discutir, fomentar e incentivar condições de melhoria de trabalho em setores diversos, dessa forma atingindo parte da meta prevista, são eles:

- Encontro com os membros do Ministério Público para reunião tratando sobre trabalho escravo.

- Encontro com membros do INSTITUTO DE SAÚDE OCUPACIONAL - Fundado em 2005, constituído por uma equipe multidisciplinar que atua de forma abrangente com a missão de promover, fomentar e incentivar e dar efetividade aos direitos e garantias constitucionais de diversas áreas do setor produtivo.
- Juiz Pedro Henrique Alves (titular da 1º Vara da Infância, da Juventude e do Idoso da Capital), com a missão de fomentar a importância da Saúde Ocupacional para menores institucionalizados.
- Exposição Dialogada sobre os fundamentos da Política de Segurança e Saúde do Trabalhador, a ser desenvolvida de modo articulado e cooperativo pelo Ministério Público do Trabalho e a Secretaria de Estado de Desenvolvimento Econômico, Emprego e Relações Internacionais, com vistas a garantir que o trabalho, base da organização social e direito humano fundamental, seja realizado em condições que contribuam para melhoria da qualidade de vida, a realização pessoal e social dos trabalhadores, sem prejuízo para saúde, integridade física e mental.

Programa 0183 – POLÍTICAS DE FOMENTO AO EMPREENDEDORISMO

Em apoio a Economia Solidária a pasta trabalho participou de 11 Encontros do Conselho Estadual de Economia Solidária no RJ, superando a meta em 10 vezes da prevista do ano.

Os eventos promocionais de Economia Solidária ficaram fora do escopo de atuação da pasta do trabalho até outubro de 2019. A partir de outubro foram realizadas 3 edições do Circuito Fluminense de Economia Solidária e uma feira comemorativa do dia da Economia Solidária no centro da cidade do Rio de Janeiro:

- 2 na Região Metropolitana(Rio de Janeiro e Belford Roxo);
- 1 na Região Serrana (Petrópolis);
- 1 na Região Baixada Fluminense (Paracambi).

Ação 'Apoio e Fomento ao Microempreendedor Individual e Empreendedor Individual' ficou fora do escopo de atuação da pasta do trabalho até outubro de 2019, durante o período em que a pasta esteve vinculada à Secretaria de Estado de Desenvolvimento Econômico, Emprego e Relações Internacionais - SEDEERI.

Não identificado a Conferência Nacional para o exercício de 2019, dito que o Governo Federal não realizou Conferência Nacional de Economia Solidária em 2019.

Programa 0390 – DESENVOLVIMENTO PELA INOVAÇÃO E QUALIDADE DA GESTÃO

Tendo sido estendida a etapa da capacitação ao longo do exercício 2019, nas três modalidades de cursos: Modelo de Excelência da Gestão Pública – MEGP; Elaboração do Relatório da Gestão e Formação de Examinadores para a autoavaliação, 343 outros treinandos passaram pelas mesmas capacitações, além dos 709 servidores capacitados.

Das 96 premiadas destacaram-se neste Ciclo: a Secretaria de estado da Saúde com 545 candidatas premiadas; a Marinha do Brasil com 30 candidatas premiadas; o Exército Brasileiro com duas candidatas premiadas; a AgeRio; o Conselho Federal de Educação Física; o CRECI-RJ; o Centro de tecnologia Mineral (MCTI); o CIEP 488 (Itatiaia) e outros.

A solenidade de entrega do PQRio ocorreu no dia 03 de dezembro, na Sala Cecília Meireles, à qual compareceram cerca de 650 pessoas, dentre elas, representantes das diversas premiadas assim como respectivos familiares além de visitantes.

Contou ainda com a presença de servidores da SEDEERI, cujo Secretário foi representado pelo Subsecretário de Relações Internacionais e Administração de Indiretas, Sr. Celso Marcon.

Programa0391 – DESENVOLVIMENTO SUSTENTÁVEL DO SETOR ENERGÉTICO

Reestruturação do Programa Rio Capital da Energia: Foi um programa da gestão passada que uma série de fatores relacionados à sua estrutura de governança, e seu modo de operação, não permitiram que o programa fosse executado com sucesso. O programa foi então, minuciosamente avaliado, revisado e reestruturado, e no dia 28 de outubro, foi assinado pelo Governador o Decreto nº 46.808 instituindo o Novo Programa Rio Capital da Energia, com uma nova estrutura de governança, mais enxuta, com objetivos mais claros e um regimento interno que permite uma operação eficiente e voltada para obtenção de resultados, cujo objetivo é consolidar o estado do Rio de Janeiro com a “Capital da Energia”, referência em segurança no abastecimento nacional, protagonista na transição energética do país e orientado para a melhoria da competitividade do custo da energia e o aprimoramento do ambiente de negócios do setor energético do estado.

Programa0392 –APOIO À ESTRUTURAÇÃO E AO FORTALECIMENTO DA ECONOMIA DO TERRITÓRIO

Na Ação 2846 Fomento aos Arranjos Produtivos Locais, que tem como objetivos principais o desenvolvimento econômico e social local e a diversificação da economia Fluminense. Conseguimos avançar com a formalização dos APLs de Cerveja, Café e Cachaça. Durante o ano promovemos diversas atividades com foco em capacitação, exportação, fortalecimento do associativismo e inovação.

No APL da Cachaça do Vale do Café, realizamos palestra sobre Indicação Geográfica, de boas práticas para plantação de cana-de-açúcar e exportação.

No APL de Cerveja da Região Serrana, realizamos a integração com o turismo, a participação na Rio Info para buscar parcerias com as universidades, e o acompanhamento da construção de um novo arranjo tributário para a cerveja e da publicação do decreto 46.890 de 23/12/2019 que revisa junto ao INEA as resoluções Nº 52 e 53 de 2012.

No APL de Café da região Noroeste, realizamos em parceria com a SEAPPA o Concurso de Qualidade do Café, que reuniu aproximadamente 200 pessoas no Palácio Guanabara e fortaleceu a imagem do Café do Rio, além de apoiar a reestruturação da Cooperativa dos Produtores de Café do Noroeste (Coopercanol).

No APL Metalmecânico do Sul Fluminense, realizamos junto com a governança a Publicação do Decreto nº 46.793 de 15/10/2019 que institui um regime diferenciado de tributação para as indústrias do setor de metal mecânico e o lançamento da plataforma virtual criada pelo Centro Tecnológico Sul Fluminense.

No APL de Rochas Ornamentais da Região Noroeste realizamos articulações com Agência Nacional de Mineração, o Departamento de Recursos Minerais e o Sebrae para agilizar os tramites necessários para a regularização ambiental das empresas, foram entregues 15 licenças de operação, além da visita a 7 empresas.

Em novembro de 2019 realizamos a formalização dos APLs de Movéis da Região Metropolitana e das Baixadas Litorâneas, onde estamos desenvolvendo em parceria com os sindicatos os planos de desenvolvimento.

Além dessas ações realizamos 2 Workshops de Desenvolvimento sendo um na Região Noroeste e outro compreendendo as Regiões do Médio Paraíba e Sul fluminense, nesses eventos tivemos a participação de 28 Municípios e mais de 850 participantes entre empresas e representantes da sociedade civil. Os objetivos principais foram o fortalecimento das vocações econômicas regionais e a divulgação dos serviços prestados pelo governo do estado e das medidas que estão sendo adotadas para a melhoria do ambiente de negócios.

Programa0393 –APOIO ÀS MICRO E PEQUENAS EMPRESAS

O Compra Rio cria a oportunidade de empresas fornecedoras de todos os portes terem acesso direto às empresas que atuam como âncoras, considerando todas as atividades econômicas.

Através, principalmente, da realização de Rodadas de Negócios coloca-se, frente a frente, grandes empresas e potenciais fornecedores, incentivando o mercado local por meio do incremento do volume de compras de produtos e serviços de empresas do nosso estado, contribuindo para a manutenção, ampliação e realização de novas transações comerciais e dinamizando a economia fluminense. Tudo isso sem qualquer custo para os participantes.

Entre as principais empresas âncoras destacamos: Crac, Bondinho Pão de Açúcar, AMPM e Ambev.

- Rodadas realizadas **18**;
- Empresas âncoras participantes **44**;
- Fornecedores presentes (produtos/serviços) **1.512**.

Reestruturação da composição do Comitê Gestor do Programa, realizada pela resolução SEDEERI nº24 de 16/09/2019. Formado em parceria com as principais associações e entidades de vários seguimentos do setor com propósito de buscar oportunidades e soluções para alavancar o estado do Rio de Janeiro.

Programa 0397 –ATENDIMENTO AO CIDADÃO E AO EMPREENDEDOR- RIOPOUPA TEMPO

Em 2019, realizamos mais de 2,3 milhões de atendimentos nas 4 unidades do Programa Poupa Tempo RJ. Tal volume significou crescimento de 20,4% no total de atendimentos em relação à jan-dez/2018 (variação +394 mil). Este acréscimo ocorreu devido à reabertura da unidade de São João de Meriti e à abertura da unidade de Duque de Caxias. Devido a problemas de

alagamento da Unidade Poupa Tempo da Central do Brasil, a mesma entrou em reforma com apoio financeiro e de execução da SUPERVIA. Mantém-se aberta com serviços reduzidos, com previsão de voltar ao funcionamento regular em janeiro de 2020. Com a mudança da gestão do programa da SEDEERI para a SETRAB, a expectativa de expansão do Programa ficou prevista para o ano de 2020.

Programa0426 - REFORÇOINFRAESTRUTURALDO SISTEMAELÉTRICO DO ESTADO DO RIO DE JANEIRO

Após interação com os diversos agentes do Setor Elétrico, identificação dos gargalos e problemas relacionados à qualidade da prestação do serviço de fornecimento de energia elétrica no estado do Rio de Janeiro, foram definidas ações a serem executadas com o objetivo de melhorar a qualidade do serviço prestado à população, são elas:

- Descentralização das Atividades da ANEEL: em 28 de agosto, foi firmado Acordo de Interesses, Entre o Governo do estado do Rio de Janeiro e a ANEEL, iniciando o processo de adequação e habilitação da Agência Reguladora Estadual (AGENERSA) para receber as atividades descentralizáveis da ANEEL.
- A Lei nº 4556 de 2005 de criação da AGENERSA foi alterada pela Lei nº 8638 de 2019, em um trabalho conjunto com a ALERJ e a agência reguladora estadual, com o objetivo de ajustar as normas da Agência às exigências da ANEEL para assinatura do Convênio de Cooperação. O mesmo trabalho está sendo realizado para o Decreto que regulamenta a Lei e o novo Regimento Interno da Agência.

Está em andamento um GT conjunto com as distribuidoras, representantes da indústria e da academia, com o objetivo de elaborar um plano de ação para a retomada da competitividade do custo da energia elétrica no estado do Rio de Janeiro. No último quadrimestre do ano de 2019 concluiu-se a primeira fase do GT, no qual foi realizada uma análise profunda sobre tarifa de energia elétrica no estado.

AGÊNCIA DE FOMENTO DO ESTADO DO RIO DE JANEIRO – AGERIO

INTRODUÇÃO

A AgeRio é uma sociedade de economia mista, vinculada à Secretaria de Estado de Desenvolvimento Econômico e Emprego e Relações Internacionais (SEDEERI). A empresa foi criada pelo Decreto Estadual nº 32.376, de 12/12/2002.

A agência tem como objetivo principal estimular o desenvolvimento econômico do estado do Rio de Janeiro, levando como pilares essenciais à responsabilidade socioambiental e as boas práticas de governança.

A AgeRio investe em projetos de todos os portes, da micro à grande empresa, através de recursos próprios e repasses de linhas de crédito da Financiadora de Estudos e Projetos –

Finep (Inovacred). Assim, a empresa contribui para a geração de empregos no estado e para o aumento da qualidade de vida dos cidadãos fluminenses.

Programa 0401 – FOMENTO AO DESENVOLVIMENTO ECONÔMICO

Ação 8264 – Financiamento a Microempreendedores no Estado do Rio de Janeiro

A lei 7039 de julho de 2015 instituiu o FUNDO ESTADUAL DE FOMENTO AO MICROCRÉDITO PRODUTIVO ORIENTADO PARA EMPREENDEDORES – FEMPO que tem como objetivo fomentar a economia do estado, por meio de financiamento orientado a micro e pequenos empreendimentos produtivos em comunidades pacificadas ou não, considerados relevantes para o desenvolvimento sustentável do estado, sem que haja prejuízo na destinação de recursos às comunidades contempladas pelo FEMPO.

No exercício de 2019, não houve disponibilidade de recursos para a realização de novas operações de crédito com recursos do Fundo.

Os recursos recebidos pelo Fundo (nos termos estabelecidos no Decreto 43512/2012) foram regularmente repassados à Conta Única do Tesouro Estadual em D+1 após o recebimento. Portanto, não houve um novo fluxo de operações registradas nesta rubrica no exercício avaliado.

Ressalta-se, entretanto, que a AgeRio administra a carteira do fundo, sendo responsável pela cobrança dos créditos já realizados bem como pelos processos operacionais de acompanhamento destas operações.

Ação 8266 – Financiamento a Micro, Pequenas, Médias e Grandes empresas no ERJ

Criado pela Lei Estadual 4534/2005 (alterada pela Lei 7032/2015), o FREMF tem como objetivo fomentar a recuperação econômica de municípios, através do financiamento de empreendimentos geradores de emprego e renda, em diversos setores da economia, setores estes considerados relevantes para o desenvolvimento com sustentabilidade do estado com enfoque econômico, social e ambiental. Além disso, o fundo pode fomentar essa recuperação também através do aporte de recursos a ações estatais que visem ao desenvolvimento sustentável dos municípios fluminenses relativamente aos mesmos setores.

No exercício de 2019, não houve disponibilidade de recursos para a realização de novas operações de crédito com recursos do Fundo.

Os recursos recebidos pelo Fundo (nos termos estabelecidos no Decreto 43504/2012) foram regularmente repassados à Conta Única do Tesouro Estadual em D+1 após o recebimento. Portanto, não houve um novo fluxo de operações registradas nesta rubrica no exercício avaliado.

Ressalta-se, entretanto, que a AgeRio administra a carteira do fundo, sendo responsável pela cobrança dos créditos já realizados bem como pelos processos operacionais de acompanhamento destas operações.

AGÊNCIA REGULADORA DE SERVIÇOS PÚBLICOS DE TRANSPORTE AQUAVIÁRIOS, FERROVIÁRIOS, METROVIÁRIOS E RODOVIAS DO ESTADO DO RIO DE JANEIRO – AGETRANSP

A AGETRANSP regulou e fiscalizou no exercício de 2019 seis contratos de concessão de serviços públicos: Metro-Rio, Rota 116, CCR/Barcas, Via Lagos, Supervia e Rio Barra, cujo desafio foi fazer com que os serviços fossem prestados de forma a atender satisfatoriamente a população do estado do Rio de Janeiro em seu direito de locomoção, com segurança, rapidez e conforto. A partir da implantação de um novo modelo de acompanhamento, controle e fiscalização, desenvolvido pela consultoria britânica *PricewaterhouseCoopers*, em parceria com a nossa Câmara de Transportes e Rodovias - CATRA. A AGETRANSP conta com regulamentações importantes, como o Regulamento de Fiscalização, Regulamento dos Bens Reversíveis, Regulação do Plano de Ações Emergenciais das Concessionárias, Regulação dos Procedimentos de Abertura de Boletim de Ocorrência, entre outras.

Os investimentos em tecnologia permitiram que a agência transformasse dados em informações e essas informações passaram a orientar melhor as nossas ações, de forma mais rápida e específica. Para isso, foram implantados um banco de dados e um software de análise estatística de ponta, presente em instituições de mais de 140 países, além de um sistema de *business intelligence*, para automação do cálculo dos indicadores contratuais de desempenho das concessionárias, o que gerou maior confiabilidade na apuração dos dados.

Com a modernização dos métodos de controle e monitoramento dos serviços prestados pelas concessionárias, conseguimos intervir imediatamente quando ocorre alguma interrupção dos serviços prestados à população do estado do Rio de Janeiro, através de monitoramento realizado por equipe alocada no Centro Integrado de Comando e Controle – CICC.

Como iniciativas de destaque podemos ressaltar a revisão, atualização e elaboração das seguintes Resoluções do Conselho Diretor:

- Resolução AGETRANSP nº 41 de 29 de novembro de 2017

Estabelece procedimentos para encaminhamento e dos dados relativos aos indicadores de desempenho, qualidade e segurança dos serviços regulados pela Agência Reguladora de Serviços Públicos Concedidos de Transportes Aquaviários, Ferroviários e Metroviários e de Rodovias do Estado do Rio de Janeiro - AGETRANSP e dá outras providências.

- Parcelamento de créditos não tributários – fase final de aprovação.

Vale ressaltar a atuação precisa de nossa Ouvidoria, trabalhando ininterruptamente, prestando atendimento imediato à população no tocante as suas reclamações.

Programa 0168 – REGULAÇÃO DOS SERVIÇOS PÚBLICOS DE TRANSPORTES CONCEDIDOS

Ação 8285 – Regulação e Capacitação em Concessões de Serviços de Transportes

No programa Regulação e Capacitação em Concessões de Serviços de Transportes (8285) os produtos 2253 (curso de capacitação) e 5216 (Escola de Regulação) encontram-se nos estágios paralisados.

Já os produtos Fiscalização da concessão de transportes aquaviários (5212), da concessão de transportes ferroviários (5213), da concessão de transportes metroviários (5214) e concessão de transportes rodoviários (5215), tiveram as metas previstas integralmente cumpridas.

AGÊNCIA REGULADORA DE ENERGIA E SANEAMENTO DO ESTADO DO RIO DE JANEIRO – AGENERSA

INTRODUÇÃO

A AGENERSA tem por finalidade exercer o poder regulatório, acompanhando, controlando e fiscalizando as concessões e permissões de serviços públicos concedidos na área de energia do estado do Rio de Janeiro, nela incluída a distribuição de gás canalizado e outras formas de energia e na área de serviços de esgoto sanitário e industrial e de abastecimento de água e de coleta e disposição de resíduos sólidos prestados pelas empresas outorgadas, concessionárias e permissionárias, nas quais o estado figure como Poder Concedente ou Permitente.

Para debater sobre a importância, dimensão e futuro do gás natural na geração de energia no Brasil, em especial no Rio de Janeiro, a AGENERSA realizou em fevereiro de 2019 o seminário “Panorama dos agentes do sistema de geração termelétrica acoplado ao sistema nacional de energia elétrica”, reunindo grandes players do mercado energético: representantes do Governo do estado, Aneel, ONS, ANP, ABRACE, ABEGÁS, ABRAGET e Naturgy foram palestrantes. O evento buscou debater a importância e dimensão do gás natural na geração de energia elétrica no Brasil, em especial no estado do Rio e o secretário Lucas Tristão, anunciou a intenção de levar o fornecimento de gás natural às comunidades fluminenses como parte da nova política estadual para o desenvolvimento econômico e social do estado.

Em abril, a AGENERSA abriu consulta pública para receber sugestões de projetos que contribuam para a despoluição das lagoas da Bacia de Jacarepaguá, na Zona Oeste do Rio. A consulta pública é resultado de trabalho conjunto que está em andamento desde o ano passado entre a AGENERSA, Ministério Público do Estado do Rio de Janeiro (MPRJ), Ministério Público Federal (MPF), Instituto Estadual do Ambiente (Inea), Secretaria de Estado do Ambiente e Sustentabilidade (SEAS), Companhia Estadual de Águas e Esgotos (Cedae), Câmara Comunitária da Barra da Tijuca (CCBT) e Comitê da Região Hidrográfica da Baía de Guanabara e dos Sistemas Lagunares de Maricá e Jacarepaguá (CBH-BG) para debater ações e realizar estudos que tragam melhorias para as lagoas da Barra da Tijuca e adjacências.

A AGENERSA publicou no Diário Oficial do dia 26 de junho a Deliberação 3.862/2019, que estabelece diretrizes para o novo marco regulatório para o mercado livre de gás no Rio de Janeiro. Com a divulgação, o estado passa a ser o primeiro do País a se enquadrar às novas regras da Resolução nº 16, de 24 de junho de 2019, do Conselho Nacional de Política

Energética (CNPE), que estabeleceu diretrizes e aperfeiçoamentos de políticas energéticas voltadas à promoção da livre concorrência no mercado de gás natural.

No 16º Encontro Nacional de Agentes do Setor Elétrico (ENASE), realizado nos dias 28 e 29 de agosto, no Centro de Convenções SulAmérica, no Rio, foi divulgada a assinatura de um Acordo de Interesses entre o Governo do Rio de Janeiro e a Agência Nacional de Energia Elétrica (ANEEL) para a AGENERSA fiscalizar as concessionárias de energia elétrica. A assinatura é um instrumento inicial em que o Governo Estadual demonstra seu interesse para que a AGENERSA fiscalize as atividades da Light e da Enel no estado do Rio. Para assumir esse novo desafio, a AGENERSA criou um grupo de trabalho para coordenar e planejar as ações administrativas necessárias para adaptar a agência para esta futura demanda.

Com o objetivo de melhorar a qualidade do atendimento e trazer segurança jurídica aos usuários, a AGENERSA editou nova regulamentação para que as empresas reguladas mantenham postos de atendimento aos consumidores em todos os municípios das suas áreas de atuação. A decisão foi tomada pela AGENERSA, Ministério Público do Rio de Janeiro (MPRJ) e Defensoria Pública do Rio de Janeiro (DPRJ), que firmaram um Termo de Ajustamento de Conduta (TAC) no dia 15 de outubro, com o objetivo de assegurar o cumprimento da Lei Estadual nº 3.878, de 24 de junho de 2002, que obriga as concessionárias de serviços públicos manterem escritório de atendimento aos usuários em todos os municípios do estado do Rio de Janeiro.

Desde 2009 a AGENERSA realiza as transmissões das sessões regulatórias e licitações pela internet, mas a partir de novembro de 2019 passou a transmitir as sessões regulatórias e licitações ao vivo, em tempo real, pelo YouTube. A migração para o YouTube é mais um passo dado pela AGENERSA para garantir transparência às suas decisões e atingir um número crescente de consumidores e usuários. Para acompanhar as reuniões ao vivo, é preciso ficar atento aos horários de transmissão divulgados pela AGENERSA, uma vez que elas são feitas apenas “ao vivo” e nos dias de Sessão Regulatória e de Licitação. Para se conectar e seguir o Canal da AGENERSA no YouTube, os internautas podem acessar: <https://www.youtube.com/channel/UC3D5iugoU0li2NZbcXQpyrw/abo>.

Programa 0170 – REGULAÇÃO DE SERVIÇOS PÚBLICOS CONCEDIDOS DE ENERGIA E SANEAMENTO

O Programa de Regulação de Serviços Públicos tem como objetivo exercer o poder regulador, acompanhando, controlando e fiscalizando as concessões e permissões de serviços públicos nos quais o estado do Rio de Janeiro figure, por disposição legal ou pactual, como poder concedente ou permitente, nos termos das normas legislativas.

Na execução do Programa 0170, destacamos o aumento em torno de 40% no número de atendimentos da Ouvidoria da AGENERSA, das fiscalizações das câmaras técnicas e a instrução do processo regulatório que trata do novo mercado livre de gás, que está em fase de tramitação de recursos administrativos.

Em 2019 conseguimos levar o projeto Ouvidoria Itinerante a todas as regiões do estado, aproximando-nos ainda mais dos usuários fora da Região Metropolitana. Também é

importante frisar que registramos um aumento de 55% das fiscalizações das nossas câmaras técnicas em relação ao mesmo período do ano passado.

Reduzimos para 300 mil m³ por mês, o volume de consumo para enquadramento de usuários considerados consumidores livres de gás natural no estado do Rio e passamos a ser o primeiro do País a se enquadrar às novas regras da Resolução nº 16/2019, do Conselho Nacional de Política Energética (CNPE), que estabeleceu as diretrizes e aperfeiçoamentos de políticas energéticas voltadas à promoção da livre concorrência no mercado de gás natural. Essa nova regulamentação vai contribuir para que bilhões de reais sejam investidos na produção e exploração do gás do pré-sal. A previsão é que em janeiro de 2020 possamos concluir este processo.

Também destacamos, neste ano, o aprimoramento regulatório e fiscalizatório da Cedae, que é a regulada mais recente das nossas atribuições. Estabelecemos novos parâmetros e valores para a cobrança aos usuários de tarifas para a emissão de declarações de Possibilidade de Abastecimento (DPA's) e Possibilidade de Esgotamento Sanitário (DPE's) a serem empregados pela Companhia. Além de ampliar o número de usuários que podem ser isentos de pagamento da taxa, as declarações agora têm validade de 24 meses e os valores cobrados para suas emissões passaram a ser escalonados, sendo que a tarifa mínima custa R\$ 1 mil. Na prática, o valor mínimo cobrado pela Cedae caiu 60% em relação aos valores mínimos cobrados antes da nossa deliberação.

Para assegurar o funcionamento e a qualidade dos serviços públicos regulados pela AGENERSA, em 2019 ampliamos as ações de fiscalização e vamos manter um calendário para 2020, para que o nosso corpo técnico continue atuando em obras emergenciais e rotineiras, fazendo acompanhamento sistemático das qualidades do gás natural canalizado distribuído e do abastecimento de água e coleta e tratamento de esgoto nas áreas de atuação das empresas reguladas.

Para 2020, a AGENERSA prevê o início da regulação da Light, Enel e Energisa, além da regulação e fiscalização dos Consórcios Públicos de Gestão de Resíduos Sólidos Centro Sul e do Vale do Café. Os critérios e procedimentos a serem adotados na fiscalização e regulação da prestação dos serviços de operação de aterros sanitários regionais, já estão regulamentados. Nossa previsão é de que em fevereiro todos os trâmites estejam tratados.

Também ficou como desafio para 2020 o início dos trabalhos da Escola de Regulação Agetransp/Agenera, que promoverá ensino e pesquisa na área de regulação, com os objetivos de desenvolver e difundir conhecimento, modelos e metodologias comprometidas com inovação, transparência, responsabilidade e melhoria do desempenho, em consonância com as expectativas e necessidades da sociedade.

O principal desafio é fazer com que os serviços públicos regulados pela AGENERSA tragam benefícios diretos à população do estado do Rio de Janeiro, satisfazendo as condições de regularidade, continuidade, eficiência, segurança, cortesia na sua prestação e modicidade das tarifas.

COMPANHIA DE DESENVOLVIMENTO INDUSTRIAL DO ESTADO DO RIO DE JANEIRO – CODIN

Programa 0400 – APOIO À ATIVIDADE PRODUTIVA E ATRAÇÃO DE INVESTIMENTOS

Ação 2861 – Desenvolvimento dos Distritos Industriais

Destaque no início do ano para dois novos empreendimentos que se iniciaram suas operações: EMM Participações Ltda. (Baggagio) e R2 FÁRMACOS, ambas no Distrito Industrial (DI) de Duque de Caxias (Xerém), na região metropolitana do Estado do Rio de Janeiro.

No DI de São João da Barra foi enviada à Procuradoria Geral do Estado –PGE, uma minuta do edital para escolher a empresa que será a responsável pela administração da Zona de Processamento de Exportação (ZPE) do Açú. Cabe informar que neste Distrito Industrial 400 ações judiciais de desapropriação ainda dependem de decisão do juízo da Comarca de São João da Barra para que novas áreas sejam disponibilizadas. As despesas em São João da Barra correm por conta de aluguel de imóvel, diárias de funcionários da CODIN, concessionárias, entre outras; e que são necessárias para a efetiva implantação deste Distrito Industrial.

O projeto de implantação do DI de São Gonçalo, ainda aguarda a decisão do juízo da Comarca de São Gonçalo para que seja dada continuação ao processo de registro do imóvel em nome CODIN, medida necessária para que seja iniciado o Projeto Aprovado de Loteamento (PAL). As despesas em São Gonçalo correm por conta de deslocamentos de funcionários da CODIN, combustível, entre outras; e que são necessárias para a efetiva implantação deste Distrito Industrial.

Ação 2862 - Atração de Investimentos para os Municípios Fluminenses

Diversos projetos foram recebidos, entretanto, ainda dependem de estudos e adequações de modo a se transformarem, efetivamente, em novos empreendimentos.

No Produto “Empreendimento atraído”, foram atraídas 04(quatro) novas empresas para o Estado do Rio de Janeiro; 01 (uma) em Conceição de Macabú; 01 (uma) em Barra do Piraí; 01 (uma) em Saquarema e 01 (uma) no Rio de Janeiro.

No 2º quadrimestre o Presidente da CODIN participou de reuniões com diversos representantes das administrações públicas municipais, com o intuito de conhecer os seus projetos bem como oferecer o apoio da CODIN para o desenvolvimento econômico aos municípios:

- A CODIN está desenvolvendo a estruturação de um projeto industrial na Região Serrana, denominado de forma provisória, como Polo Bio Agro Orgânico de Teresópolis, que se constituirá em Arranjo Produtivo Local (APL). A ideia é que o projeto, seja realizado na região de Sebastiana, no Município de Teresópolis, gerando benefícios para os produtores rurais da região e que promova a diversificação da atividade agrícola no Município;
- Reunião com o Sr. Joselito Magalhaes, Secretário Municipal de Desenvolvimento de Volta Redonda, com o intuito de conhecer os seus projetos bem como oferecer o apoio da CODIN para o desenvolvimento econômico dos municípios;

- Reunião com o Secretário de Desenvolvimento Econômico de Barra do Pirai, Sr. Wagner Aiex, com o intuito de conhecer os seus projetos bem como oferecer o apoio da CODIN para o desenvolvimento econômico dos municípios;
- Reunião com os Srs. Frederico de Castro, Presidente da CODETRI, e Ricardo Rocha - Secretário de Indústria e Comércio de Três Rios, com o intuito de conhecer os seus projetos bem como oferecer o apoio da CODIN para o desenvolvimento econômico dos municípios;
- Reunião com o prefeito de Barra Mansa, Sr. Rodrigo Drable Costa para implantação de uma empresa neste município.
- Visita a Nova Friburgo com o Deputado Sergio Louback, com o intuito de conhecer os seus projetos bem como oferecer o apoio da CODIN para o desenvolvimento econômico dos municípios;
- Reunião com o Prefeito de Resende, Sr. Diogo Balieiro, com o intuito de conhecer os seus projetos bem como oferecer o apoio da CODIN para o desenvolvimento econômico dos municípios;
- Reunião com prefeito de Magé, Sr. Rafael Santos de Souza, com o intuito de conhecer os seus projetos bem como oferecer o apoio da CODIN para o desenvolvimento econômico dos municípios;
- Reunião com o Prefeito de Porto Real, Sr. Ailton Marques, com o intuito de conhecer os seus projetos bem como oferecer o apoio da CODIN para o desenvolvimento econômico dos municípios;
- Reunião com o Secretário Municipal de Desenvolvimento Econômico de Niterói, Sr. Luiz Paulino Moreira Leite, com o intuito de conhecer os seus projetos bem como oferecer o apoio da CODIN para o desenvolvimento econômico dos municípios.
- No produto “Pedido de benefício encaminhado para aprovação” foram enviados para as Comissões 37 (trinta e sete) pedidos de enquadramento em incentivos fiscais, sendo deferidas 14 (quatorze) empresas.

Produto 2372 - Empreendimento atraído

Foram atraídas 09(nove) novas empresas para o Estado do Rio de Janeiro: 01 (uma) em Barra do Pirai; 01 (uma) em Campos dos Goytacazes; 01 (uma) em Levy Gasparian; 01 (uma) no Rio de Janeiro; 01 (uma) em S. J. de Meriti e 04 (quatro) em Pinheiral.

No 3º quadrimestre de 2019 foram realizadas 06 (seis) reuniões com diversos representantes das administrações públicas municipais, com o intuito de conhecer os seus projetos bem como oferecer o apoio da CODIN para o desenvolvimento econômico aos municípios:

- Reunião com representantes da Prefeitura de Magé;
- Reunião com o Prefeito de Porto Real, Sr. Ailton Marques;
- Reunião com o Secretário Municipal de Desenvolvimento Econômico de Niterói, Sr. Luiz Paulino Moreira Leite para tratar do assunto: dragagem do Canal de São Lourenço

- Reunião com o Secretário de Indústria do Município de Resende e Grupo Porto Real
- Reunião com o Sr. Joaquim Gabriel, Secretário de Desenvolvimento Econômico, Indústria e Comércio de Japeri;
- Reunião com o Prefeito Adriano Moreno, de Cabo Frio, para assinatura de Termo de Cooperação com a CODIN para apoio ao projeto de criação de um Distrito Industrial.

Produto 2373 - Pedido de benefício encaminhado para aprovação

No 3º quadrimestre de 2019 foram encaminhados 18 pleitos de empresas para as Comissões

Ação 2863 - Apoio ao Investidor na Identificação de Benefícios Fiscais e Tributários

Foram enviados para as Comissões 05 (cinco) pedidos de enquadramento em incentivos fiscais, sendo aprovadas 03 (três) empresas.

No produto “Campanha institucional promocional realizada”, a CODIN participou de 05 (cinco) eventos institucionais, a saber:

- Almoço junto à Câmara de Comércio Brasil-Itália com a presença das 15 maiores empresas Italianas;
- Projeto e parcerias para o desenvolvimento econômico da cidade de Barra Mansa;
- Feira Internacional de Turismo de Berlim – ITB – (Alemanha), com reuniões com empresas e bancos alemães;
- Feira internacional de *Real State* – MIPIM – (França), evento que reúne toda a cadeia de valor e permite acesso aos projetos de desenvolvimento e fontes de capital a nível global;
- Projeto Unindo Parceiros, apresentado a empresários e representantes de diversas prefeituras cujo objetivo é incrementar cada vez mais o desenvolvimento econômico no Estado, e promover a sinergia e a troca de informações entre os diversos órgãos estaduais e entidades empresariais com a finalidade de dar mais agilidade às etapas do processo produtivo.

Ação 5411- Fortalecimento Institucional

No produto “Campanha institucional promocional realizada”, a CODIN participou de 05 (cinco) eventos institucionais, a saber:

- Almoço com a Câmara de Comércio Brasil-Itália com a presença das 15 maiores empresas Italianas;
- Projeto e parcerias para o desenvolvimento econômico da cidade de Barra Mansa;
- Feira Internacional de Turismo de Berlim – ITB – (Alemanha), com reuniões com empresas e bancos alemães;

- Feira internacional de Real State – MIPIM – (França), evento que reúne toda a cadeia de valor e permite acesso aos projetos de desenvolvimento e fontes de capital a nível global;
- Projeto Unindo Parceiros, apresentado a empresários e representantes de diversas prefeituras cujo objetivo é incrementar cada vez mais o desenvolvimento econômico no Estado, e promover a sinergia e a troca de informações entre os diversos órgãos estaduais e entidades empresariais com a finalidade de dar mais agilidade às etapas do processo produtivo.

No produto “Campanha institucional promocional realizada”, a CODIN participou de 04 (quatro) eventos institucionais, a saber:

- Participação no 2º Workshop Empreendedorismo e Inovação Social na Nova Economia, realizado em maio no município de Miguel Pereira, com atendimentos aos empresários locais. O evento faz parte do Programa CRESCERIO da Secretaria de Estado de Desenvolvimento Econômico, Emprego e Relações Internacionais (SEDEERI) e respectivas instituições parceiras e vinculadas.
- Participação no Lançamento do Anuário da Indústria de Petróleo no Rio de Janeiro 2019 que oferece acesso a informações às empresas do setor e aos investidores. O documento visa evidenciar a representatividade do Rio de Janeiro para o mercado de petróleo no Brasil, apresentando os principais dados nos diversos segmentos de atividade desse mercado, assim como análises e perspectivas. O evento foi realizado na Casa Firjan.
- Almoço junto à Câmara Portuguesa de Comércio e Indústria do Rio de Janeiro (CPCI-RJ);
- Cerimônia de assinatura do Termo de Ajuste de Conduta com a Petrobras, que trata dos incentivos concedidos a empresa no Estado do Rio de Janeiro.

Produto 2547 - Concurso público realizado

Não foi realizado o concurso público para o ano de 2019.

Produto 5460 - Campanha institucional promocional realizada

A CODIN participou de 17 (dezesete) eventos institucionais com o intuito de divulgar a marca CODIN, dentre eles:

- Evento sobre questões relacionadas à infraestrutura no Brasil, com a presença do Secretário Executivo do Ministério de Infraestrutura, Marcelo Sampaio, no Centro Brasileiro de Relações Internacionais;
- Participação na Reunião Setorial de Infraestrutura e Logística realizada no Conselho Regional de Contabilidade do Estado do Rio de Janeiro;
- O Fórum de Investimentos Brasil 2019, onde foram apresentadas as oportunidades de investimentos em setores estratégicos da economia brasileira, como infraestrutura, energia, agronegócios, tecnologia e inovação;
- Participação no seminário "Perspectivas e Desafios para a Infraestrutura Brasileira"; onde foi apresentado um panorama geral dos projetos de

infraestrutura no País, abrangendo temas como investimento no setor, regulação e conservação.

- 1ª Conferência Subsea&DrillingBrazil, evento voltado exclusivamente para as indústrias submarinas e de perfuração no Brasil, reunindo especialistas globais do setor para compartilhar conhecimentos, estratégias e inovações;
- DOING Business in Brazil.

INSTITUTO DE PESOS E MEDIDAS DO ESTADO DO RIO DE JANEIRO – IPEM

INTRODUÇÃO

O Instituto de Pesos e Medidas do estado do Rio de Janeiro (IPEM-RJ) foi criado em 1965 visando à defesa do consumidor no campo da Metrologia Legal e Qualidade Industrial. Em 1996, através do Decreto 22.491/96 que regulamentou a Lei nº 2.534/96, o Instituto se transformou em uma Autarquia Estadual do Rio de Janeiro, atualmente vinculada administrativamente à Secretaria Estadual de Ciência e Tecnologia e Inovação, sendo também, um órgão delegado do Instituto Nacional de Metrologia, Qualidade e Tecnologia (Inmetro) para realizar as verificações, certificações e fiscalizações em produtos e serviços acreditados pelo mesmo.

A sede do IPEM-RJ está situada à Rua Padre Manoel da Nóbrega, nº 539, Piedade, Zona Norte do Rio de Janeiro, mas para atender adequadamente todo o estado, o instituto possuía em 2019 sete unidades regionais, localizados nos municípios de: Campos dos Goytacazes, Duque de Caxias, Itaperuna, Niterói, Nova Friburgo, Petrópolis e Volta Redonda.

O IPEM-RJ tem como missão garantir à sociedade do estado do Rio de Janeiro a execução da Metrologia Legal, assim como, a conformidade industrial com eficácia e confiabilidade. A sua visão fundamenta-se na perspectiva de ser reconhecido como órgão de excelência nas verificações metrológicas que executa, e para isso, já está em processo de padronização de seus procedimentos internos, do atendimento aos seus clientes e fornecedores, e através da sua Ouvidoria, continua prestando serviços de atendimento ao consumidor como já acontece desde 2005.

O exercício de 2019 apresentou muitos desafios, principalmente em função dos diversos contingenciamentos sofridos pelo INMETRO, já que, ele é o órgão responsável por repassar as verbas ao IPEM-RJ. Assim, foi necessário priorizar a alocação dos recursos nas ações relativas a manutenção das atividades finalísticas do Instituto e no pagamento da folha de pessoal. As despesas foram alocadas visando a manutenção do funcionamento, dentre elas, podemos destacar os pagamentos de contratos de prestação de serviço, benefícios de vale alimentação e plano de saúde, fornecimento de água e energia elétrica, diárias e combustível.

Ainda que as limitações financeiras tenham afetado a implementação dos programas previstos no PPA de 2019, iniciativas consideradas de grande relevância para a sociedade receberam aporte de recurso, principalmente as ações ligadas a execução da metrologia legal, que consiste na atividade finalística do IPEM-RJ, visando garantir a conformidade dos produtos e

serviços e o cumprimento da metrologia legal por meio de ações de fiscalização e certificação, contribuindo para a proteção das relações de consumo e na criação de um ambiente de negócios favorável ao desenvolvimento da atividade produtiva no estado do Rio de Janeiro.

Programa 0277 – SERVIÇO METROLÓGICO E AVALIAÇÃO DA CONFORMIDADE DOS PRODUTOS E SERVIÇOS

Este programa consiste na ação finalística do Ipem/RJ, que na qualidade de órgão delegado pelo Inmetro para exercer a metrologia legal no território fluminense, cumpre os termos do Convênio firmado, observando as metas pactuadas no Plano Anual de Trabalho, para a verificação e fiscalização de instrumentos, bem como a arrecadação proveniente dessas atividades.

Observe-se que a verificação e fiscalização dos instrumentos está restrita aos instrumentos regulamentados pelo Inmetro. Estas atividades estão subdivididas entre as Diretorias Técnicas e da Conformidade de Produtos e Serviços.

Em relação a Diretoria Técnica são realizadas operações conjuntas com outros entes públicos que demandam a presença do Ipem/RJ, como:

- Secretaria de estado de Governo e Relações Institucionais - SEGOV, através de ações com a Barreira Fiscal e Bomba Limpa
- Delegacia de Defesa dos Serviços Delegados – DDSD e Delegacia do Consumidor – DECON

Segue abaixo o resumo de algumas atividades realizadas pela Diretoria Técnica do IPREM/RJ no exercício 2019:

INSTRUMENTOS VERIFICADOS	PLANEJADO	REALIZADO	%
Balanças comerciais	59.163	68.201	115
Bombas Medidoras de Combustíveis	40.063	52.658	131
Sistemas de Medição para GNV	2.270	2420	107
Taxímetros	42.981	43.110	100
Cronotacógrafos	103.020	97.548	95
INSTRUMENTOS FISCALIZADOS	PLANEJADO	REALIZADO	%
Balanças comerciais	194	635	327
Bombas Medidoras de Combustíveis	371	1.465	395
Sistemas de Medição para GNV	63	347	551
Taxímetros	128	326	255
Cronotacógrafos	5.104	5.298	104

Em relação a Diretoria da Conformidade de Produtos e Serviços, esta é responsável pela verificação e acompanhamento de empresas que desejam funcionar de forma adequada as normas do INMETRO no que concerne aos serviços de GNV, EXTINTORES E REFORMADORAS DE PNEUS (Área de verificação).

Responsável também pela Fiscalização de todos os produtos regulamentados pelo INMETRO, bem como de Empresas que após auditados, recebem um registro para funcionamento no estado do Rio de Janeiro (Área da Fiscalização).

O Grande desafio que esta Diretoria enfrentou no exercício de 2019 foi cumprir todas as Metas estipuladas por ela junto ao INMETRO em 2018, tanto na área de Fiscalização, bem como na Área da Verificação. Esta dificuldade foi devida, principalmente, aos cortes orçamentários realizados pelo Governo Federal, que acarretou na diminuição dos repasses realizados ao IPEM-RJ.

Apesar disto, estão sendo assinada uma séria de convênios para aumentar a abrangência de atuação do Instituto e permitir a sua sustentabilidade futura, dentre eles, podemos destacar os convênios com as seguintes instituições: Receita Federal do Brasil, Alfândega do Porto de Itaguaí, Agência Nacional de Petróleo, Gás Natural e Biocombustíveis – ANP, UERJ, Secretaria de Fazenda do Município do Rio de Janeiro, Procon – Magé, e o CREA-RJ.

Por fim, vale ressaltar que foram atingidas todas as metas pactuadas, não só junto ao INMETRO, mas também, junto ao GOVERNO DO ESTADO, não permitindo que em nenhum momento o cidadão fluminense, motivo de nossa existência, ficasse vulnerável na garantia de seus direitos graças a parcerias formadas com outros entes do estado, com a própria Alerj e a pró-atividade da Presidência do Órgão junto a estes.

Programa 0398 –AMPLIAÇÃO DA CAPACIDADE DE ATENDIMENTO AO PÚBLICO

O programa consiste na ampliação da capacidade de atendimento do IPEM/RJ, através da acreditação e criação de novos laboratórios, bem como, da adequação operacional e reforma das suas unidades de atendimento.

Atualmente, o Instituto está em processo de acreditação do seu Laboratório de Pequenas Massas, acreditar um laboratório representa o reconhecimento formal da competência do laboratório para realização de serviços específicos, claramente definidos em documentos, que formalizam a sua acreditação, promovendo a confiança e desta forma gerando resultados válidos.

As vantagens da acreditação vão desde a autonomia para calibração dos padrões de trabalho do Instituto, já que atualmente utilizamos as parcerias do IPEM/SP e do INMETRO, a perspectiva de conquista de novos mercados e o aumento do grau de confiança dos clientes nos resultados das calibrações realizadas.

Um outro grande avanço, foi a implantação dos Laboratórios de Copos, Fios e Cabos, garantindo a medição dos mesmos e assegurando a Sociedade Fluminense, uma total garantia entre a informação prestada pelo fornecedor no produto e a efetivamente encontrada, podendo evitar acidentes de consumo futuros.

E relação as adequações operacionais e as reformas das unidades de atendimento do Instituto, as mesmas tiveram que ser adiadas devido aos diversos contingenciamentos sofridos ao longo do exercício de 2019.

Programa 0399 - IPEM PERTO DE VOCÊ

Este programa foi descontinuado pelas administrações anteriores do IPEM/RJ e não teve nenhuma ação efetuada ao longo do exercício de 2019.

JUNTA COMERCIAL DO ESTADO DO RIO DE JANEIRO – JUCERJA

INTRODUÇÃO

A JUCERJA, mantém no exercício 2019, crescimento com governança financeira e orçamentária equilibrada, com curso ininterrupto de estudo, observação e apreciação de seus contratos, ajustando-os as linhas de economicidade aos regulamentos normativos e fiscais estabelecidos pelo governo do estado, restringindo custos.

Garantiu atualização do Sistema de Registro Empresarial - SRE às leis e diretrizes do Registro do Comércio, aprimorando a segurança dos serviços prestados, otimizando o fluxo processual e desburocratização dos mesmos, mantendo modernização contínua, com investimentos em Tecnologia da Informação – T.I., de implantação evolutiva, manutenção progressiva, preventiva e corretiva.

Programa 0396 – CONTROLE DE REGISTRO EMPRESARIAL

Através de suas Ações, assenta entregarelevante de seus produtos no comparativo a suas metas. Com destaque no exercício os produtos:

- Cadastro de Empresa Realizado, Produto 2384, com 156,87%, considerando a facilidade processual onde os empresários constituem suas empresas em até 02:00 horas, assinalando no mês de dezembro a marca de 00:38 minutos;
- Cadastro de Empreendedor Individual – MEI Realizado, Produto 2385, com 187,51%, registrando que o pequeno empreendedor está saindo da informalidade, legalizando sua empresa, adquirindo benefícios e obrigações;
- Autenticação de Livros Comerciais Realizado, Produto 3775, com 200,75%, tendo por grande incentivador para realização alcançada a obrigatoriedade de cumprimento de prazo, imposto as empresas por força de Lei;
- Convênio Firmado, Produto 5725, com 150%, tendo as Prefeituras como parceiras, colaborando com seu desenvolvimento;
- Capacitação/Treinamento Realizado, Produto 5726, com 350%, qualificando pessoal para melhor desempenho de suas funções nas Prefeituras conveniadas.

Tão importante quanto, o Produto 5178, Alvará Concedido no Sistema REGIN-RJ, alcança sua meta em 100%, auxiliando para o crescimento das atividades econômicas e publicidade das

idades envolvidas, quais sejam, Barra Mansa, Mendes, Rio Claro, São José de Ubá, Guapimirim, Itatiaia, Macaé, Paracambi, Pinheiral, Quatis, Santa Maria Madalena e Silva Jardim.

Ainda neste contexto, enfatizamos a viabilidade do Alvará automatizado, grande conquista obtida, mediante proposta de desburocratização para inserção das empresas, promovendo agilidade, favorecendo o ambiente de negócio, impulsionando no exercício 2019, 50 (cinquenta) municípios parceiros.

Assim, a JUCERJA encerra o exercício de 2019 salvaguardando fundamentos, convicções e engajamentos, com responsabilidade e transparência, oferecendo prestação de serviços de registro empresarial de excelência, mantendo sinergia com o governo do estado para a retomada de uma economia segura e favorável à prosperidade do estado do Rio de Janeiro, ao mesmo tempo que fortaleceu laços com órgãos e entes governamentais.

LOTERIA DO ESTADO DO RIO DE JANEIRO – LOTERJ

INTRODUÇÃO

A LOTERIA DO ESTADO DO RIO DE JANEIRO - LOTERJ, cujo objetivo originário à exploração e controle do serviço de loteria no âmbito do estado do Rio de Janeiro de forma a gerar recursos a serem aplicados em programas e projetos de interesse social, relacionados à segurança pública, à educação, cultura e esportes, à seguridade social, com ênfase para a saúde, em assistência hospitalar, conforme determina o Decreto-Lei nº 138/1975, alterado pela Lei nº 384/80, através de projetos e doações, a instituições localizadas no estado do Rio de Janeiro.

Proporcionando atendimento psicossocial a mulheres em situação de violência doméstica e seus filhos menores; acompanhamento terapêutico para crianças e adolescentes oriundas de famílias com precário acesso a renda, vítimas de violência física, psicológica, sexual e de negligência, melhorando a qualidade de vida, de relacionamento intrafamiliar e rompimento da violência; repasses financeiros para execução de projetos em espaços de educação infantil (creche BATAN, VILA DO JOÃO E CIDADE DE DEUS).

Fornecer através de auxílio financeiro, atendimento terapêutico a pessoas com deficiência múltipla e/ou distúrbios de aprendizagem no processo de inclusão social; suplementando a oferta de serviços às mesmas, como habilitação e reabilitação, proteção social básica e especial de alta complexidade; implantar oficinas de atividades artísticas, culturais e socioeducativas visando à reintegração social.

Aquisição de equipamentos e bens duráveis para melhor atender aos usuários dos programas voltados para instituição sem fins lucrativos.

Programa 0066 –GESTÃO DOS SERVIÇOS DE LOTERIA DO ESTADO DO RIO DE JANEIRO

O programa consiste em pagamento de prêmios lotéricos e comissão lotérica, cujo investimento nos jogos de loteria com novos planos e na logística de distribuição nos pontos de venda, ficou comprometido devido ao Regime de Recuperação Fiscal que se encontra o estado do Rio de Janeiro, com o consequente contingenciamento de despesa.

Cenário que deverá mudar, tendo em vista que há projetos de lei em debate para aprovação de mudanças na legislação sobre jogos, que poderá abrir mercado de aposta no país.

Programa 0201 – AUXÍLIO FINANCEIRO À INSTITUIÇÕES DE DIREITO PRIVADO SEM FINS LUCRATIVOS

O programa voltado para Mobilidade com Qualidade, a qual destina recursos para aquisições de equipamentos e bens duráveis para melhor atender aos usuários dos programas voltados para instituição sem fins lucrativos.

Os projetos e doações a instituições localizadas no estado do Rio de Janeiro são firmados através de Termo de Cooperação Técnica junto o RioSolidário, que não foi concretizado no exercício de 2019, devido ao Regime de Recuperação Fiscal que se encontra o estado do Rio de Janeiro, com o consequente contingenciamento de despesa.

Programa 0202 – CONCESSÃO DE SUBVENÇÕES SOCIAIS

Programa destinado à concessão de subvenções sociais, através de repasses financeiros concedidos a instituições sem fins lucrativos no estado do Rio de Janeiro, a nova administração da LOTERJ empossada em 01/01/2019, empenhou-se em prosseguir através de renovação de termos de fomentos, assim como realizar novos termos, através de parceria com o RIOSOLIDÁRIO, fato que gerou alteração na meta realizada em 2019, superando a meta estimada.

Orgão: 30000 - SECRETARIA DE DESENVOLVIMENTO ECONÔMICO, EMPREGO E RELAÇÕES INTERNACIONAIS

Unidade de Planejamento (UP): 30010 - Secretaria de Desenvolvimento Econômico, Emprego e Relações Internacionais

Programa: 0144 - VIABILIZAÇÃO DE PROJETOS DE INVESTIMENTO EM PARCERIA COM SETOR PRIVADO			
Meta Financeira PPA Exercício 2019 - Total do Programa	25.000,00		
Despesa Liquidada LOA 2019 - Total do Programa	5.850,30		
Ações do Programa:	Despesa PPA	Dot. Atual LOA	% LOA/PPA
5417 - Contratação de Parceria Público-Privada	25.000,00	25.000,00	100,00 %
Total	25.000,00	25.000,00	100,00 %

Ação: 5417 - CONTRATAÇÃO DE PARCERIA PÚBLICO-PRIVADA			
Execução Orçamentária da Ação:	Despesa Autorizada	Despesa Liquidada	% Liq./Desp.Aut.
Unidade Orçamentária (UO): 30010 - SEDEERI	5.850,30	5.850,30	100,00 %

EXECUÇÃO FÍSICA DOS PRODUTOS - NÃO REGIONALIZÁVEIS

Produto: 6003 - Edital de Chamamento de Parceria Público-Privada Publicado (unidade)					
Região	Meta Prevista PPA	Meta Adequada	Meta Realizada	% Realização	Situação
Estado	1,00	1,00	1,00	100,00 %	Concluído

Programa: 0169 - DESENVOLVIMENTO E APOIO A PROJETOS ESTRUTURANTES			
Meta Financeira PPA Exercício 2019 - Total do Programa	525.000,00		
Despesa Liquidada LOA 2019 - Total do Programa	13.452,04		
Ações do Programa:	Despesa PPA	Dot. Atual LOA	% LOA/PPA
2002 - Atração e Apoio a Projetos Estruturantes e Estratégicos	500.000,00	41.907,14	8,38 %
5415 - Melhoria da Ambiência de Negócios	25.000,00	5.000,00	20,00 %
Total	525.000,00	46.907,14	8,93 %

Ação: 2002 - ATRAÇÃO E APOIO A PROJETOS ESTRUTURANTES E ESTRATÉGICOS			
Execução Orçamentária da Ação:	Despesa Autorizada	Despesa Liquidada	% Liq./Desp.Aut.
Unidade Orçamentária (UO): 30010 - SEDEERI	13.114,54	13.114,54	100,00 %

EXECUÇÃO FÍSICA DOS PRODUTOS - NÃO REGIONALIZÁVEIS

Produto: 5083 - Atividade de atração de empreendimento estruturante realizada (unidade)					
Região	Meta Prevista PPA	Meta Adequada	Meta Realizada	% Realização	Situação
Estado	1,00	1,00	1,00	100,00 %	Concluído

EXECUÇÃO FÍSICA DOS PRODUTOS - REGIONALIZÁVEIS

Produto: 2360 - Empreendimento estruturante apoiado (unidade)				
Região	Meta Prevista PPA	Meta Adequada	Total Realizado	% Realização
Região Metropolitana	3,00	3,00	4,00	133,33 %
	Municípios		Meta Realizada	Situação
	Itaboraí		2,00	Concluído
	Rio de Janeiro		2,00	Concluído

Ação: 5415 - MELHORIA DA AMBIÊNCIA DE NEGÓCIOS			
Execução Orçamentária da Ação:	Despesa Autorizada	Despesa Liquidada	% Liq./Desp.Aut.
Unidade Orçamentária (UO): 30010 - SEDEERI	337,50	337,50	100,00 %

EXECUÇÃO FÍSICA DOS PRODUTOS - NÃO REGIONALIZÁVEIS

Produto: 5078 - Processo que impacta o ambiente de negócios aprimorado (unidade)					
Região	Meta Prevista PPA	Meta Adequada	Meta Realizada	% Realização	Situação
Estado	2,00	2,00	2,00	100,00 %	Concluído

Programa: 0174 - INFRAESTRUTURA E MODERNIZAÇÃO				
Meta Financeira PPA Exercício 2019 - Total do Programa			7.500.000,00	
Despesa Liquidada LOA 2019 - Total do Programa			1.419,08	
Ações do Programa:		Despesa PPA	Dot. Atual LOA	% LOA/PPA
1146 - Reforma da Casa do Trabalhador		300.000,00	75.000,00	25,00 %
3975 - Implantação de Centros Públicos de Trabalho e Renda		1.000.000,00	75.000,00	7,50 %
5406 - Modernização dos Postos do Sistema Nacional de Empregos		1.200.000,00	75.000,00	6,25 %
5509 - Casa do Trabalhador		5.000.000,00	50.000,00	1,00 %
Total		7.500.000,00	275.000,00	3,67 %

Ação: 1146 - REFORMA DA CASA DO TRABALHADOR				
Execução Orçamentária da Ação:		Despesa Autorizada	Despesa Liquidada	% Liq./Desp.Aut.
Unidade Orçamentária (UO): 30010 - SEDEERI		0,00	0,00	-

EXECUÇÃO FÍSICA DOS PRODUTOS - REGIONALIZÁVEIS

Produto: 4740 - Unidade de atendimento reformada (unidade)				
Região	Meta Prevista PPA	Meta Adequada	Total Realizado	%Realização
Região Metropolitana	0,25	0,25	0,13	52,00 %
Municípios			Meta Realizada	Situação
Rio de Janeiro			0,13	Não Iniciado

Ação: 3975 - IMPLANTAÇÃO DE CENTROS PÚBLICOS DE TRABALHO E RENDA				
Execução Orçamentária da Ação:		Despesa Autorizada	Despesa Liquidada	% Liq./Desp.Aut.
Unidade Orçamentária (UO): 30010 - SEDEERI		0,00	0,00	-

EXECUÇÃO FÍSICA DOS PRODUTOS - REGIONALIZÁVEIS

Produto: 5046 - Unidade de atendimento implantada (unidade)				
Região	Meta Prevista PPA	Meta Adequada	Total Realizado	%Realização
Região das Baixadas Litorâneas, Região do Médio Paraíba, Região Metropolitana, Região Norte Fluminense, Região Serrana	4,00	4,00	1,00	25,00 %
Municípios			Meta Realizada	Situação
Niterói			1,00	Concluído

Ação: 5406 - MODERNIZAÇÃO DOS POSTOS DO SISTEMA NACIONAL DE EMPREGOS				
Execução Orçamentária da Ação:		Despesa Autorizada	Despesa Liquidada	% Liq./Desp.Aut.
Unidade Orçamentária (UO): 30010 - SEDEERI		0,00	0,00	-

EXECUÇÃO FÍSICA DOS PRODUTOS - REGIONALIZÁVEIS

Produto: 4061 - Agência de Atendimento ao Trabalhador reformada (unidade)				
Região	Meta Prevista PPA	Meta Adequada	Total Realizado	%Realização
Região do Médio Paraíba	1,00	1,00	0,00	-

Municípios	Meta Realizada	Situação
Resende	0,00	Não Iniciado
Valença	0,00	Não Iniciado
Volta Redonda	0,00	Não Iniciado

Região	Meta Prevista PPA	Meta Adequada	Total Realizado	%Realização
Região Metropolitana	13,00	13,00	0,00	-

Municípios	Meta Realizada	Situação
Rio de Janeiro	0,00	Não Iniciado

Região	Meta Prevista PPA	Meta Adequada	Total Realizado	%Realização
Região Serrana	1,00	1,00	0,00	-

Municípios	Meta Realizada	Situação
Nova Friburgo	0,00	Não Iniciado
Teresópolis	0,00	Não Iniciado

Produto: 5046 - Unidade de atendimento implantada (unidade)

Região	Meta Prevista PPA	Meta Adequada	Total Realizado	%Realização
Região do Médio Paraíba	-	-	1,00	-

Municípios	Meta Realizada	Situação
Volta Redonda	1,00	Não Iniciado

Região	Meta Prevista PPA	Meta Adequada	Total Realizado	%Realização
Região Metropolitana	4,00	4,00	3,00	75,00 %

Municípios	Meta Realizada	Situação
Niterói, Rio de Janeiro, São João de Meriti	0,00	Não Iniciado
Nova Iguaçu, Rio de Janeiro, São João de Meriti	3,00	Concluído
Nova Iguaçu, São João de Meriti	0,00	Concluído
Rio de Janeiro	0,00	Não Iniciado

Produto: 5050 - Sistema de informações modernizado (unidade)

Região	Meta Prevista PPA	Meta Adequada	Total Realizado	%Realização
Região do Médio Paraíba	1,00	1,00	0,00	-

Municípios	Meta Realizada	Situação
Barra do Piraí, Piraí, Porto Real, Resende, Valença, Volta Redonda	0,00	Paralisado

Região	Meta Prevista PPA	Meta Adequada	Total Realizado	%Realização
Região Metropolitana	13,00	13,00	0,00	-

Municípios	Meta Realizada	Situação
Duque de Caxias, Guapimirim, Itaguaí, Magé, Maricá, Paracambi, Queimados, Rio de Janeiro, São Gonçalo, Seropédica, Tanguá	0,00	Paralisado
Rio de Janeiro	0,00	Não Iniciado

Região	Meta Prevista PPA	Meta Adequada	Total Realizado	%Realização
Região Serrana	1,00	1,00	0,00	-

Municípios	Meta Realizada	Situação
Nova Friburgo, Teresópolis	0,00	Paralisado

Ação: 5509 - CASA DO TRABALHADOR

Execução Orçamentária da Ação:	Despesa Autorizada	Despesa Liquidada	% Liq./Desp.Aut.
Unidade Orçamentária (UO): 30010 - SEDEERI	1.419,08	1.419,08	100,00 %

EXECUÇÃO FÍSICA DOS PRODUTOS - REGIONALIZÁVEIS

Produto: 6108 - Casa do Trabalhador implantada (unidade)				
Região	Meta Prevista PPA	Meta Adequada	Total Realizado	%Realização
Região Metropolitana	10,00	10,00	0,00	-
Municípios			Meta Realizada	Situação
Rio de Janeiro			0,00	Não Iniciado

Programa: 0175 - SISTEMA NACIONAL DE EMPREGO			
Meta Financeira PPA Exercício 2019 - Total do Programa		11.380.000,00	
Despesa Liquidada LOA 2019 - Total do Programa		1.811.856,58	
Ações do Programa:	Despesa PPA	Dot. Atual LOA	% LOA/PPA
8262 - Gestão Operacional dos Postos SINE	1.700.000,00	131.500,00	7,74 %
8263 - Gestão do Sistema Nacional de Empregos	9.680.000,00	12.749.258,96	131,71 %
Total	11.380.000,00	12.880.758,96	113,19 %

Ação: 8262 - GESTÃO OPERACIONAL DOS POSTOS SINE			
Execução Orçamentária da Ação:		Despesa Autorizada	Despesa Liquidada
Unidade Orçamentária (UO): 30010 - SEDEERI		13.017,70	13.017,70
			% Liq./Desp.Aut.
			100,00 %

EXECUÇÃO FÍSICA DOS PRODUTOS - REGIONALIZÁVEIS

Produto: 5043 - Unidade de atendimento operacionalizada (unidade)				
Região	Meta Prevista PPA	Meta Adequada	Total Realizado	%Realização
Região Centro Sul Fluminense	2,00	2,00	1,00	50,00 %
Municípios			Meta Realizada	Situação
Vassouras			1,00	Contínuo

Região	Meta Prevista PPA	Meta Adequada	Total Realizado	%Realização
Região da Costa Verde	2,00	2,00	0,00	-
Municípios			Meta Realizada	Situação
Angra dos Reis			0,00	Não Iniciado
Mangaratiba			0,00	Não Iniciado
Parati			0,00	Não Iniciado

Região	Meta Prevista PPA	Meta Adequada	Total Realizado	%Realização
Região das Baixadas Litorâneas	3,00	3,00	1,00	33,33 %
Municípios			Meta Realizada	Situação
Casimiro de Abreu			1,00	Contínuo

Região	Meta Prevista PPA	Meta Adequada	Total Realizado	%Realização
Região do Médio Paraíba	7,00	7,00	8,00	114,29 %
Municípios			Meta Realizada	Situação
Barra do Piraí			1,00	Contínuo
Itatiaia			1,00	Contínuo
Pinheiral			1,00	Contínuo
Piraí			1,00	Contínuo
Porto Real			1,00	Contínuo
Resende			1,00	Concluído
Valença			1,00	Contínuo
Volta Redonda			1,00	Contínuo

Região	Meta Prevista PPA	Meta Adequada	Total Realizado	%Realização
Região Metropolitana	50,00	50,00	26,00	52,00 %

Municípios	Meta Realizada	Situação
Duque de Caxias	1,00	Contínuo
Guapimirim	1,00	Contínuo
Itaguaí	1,00	Contínuo
Magé	2,00	Contínuo
Maricá	1,00	Contínuo
Nova Iguaçu	1,00	Contínuo
Paracambi	1,00	Contínuo
Queimados	1,00	Contínuo
Rio de Janeiro	14,00	Contínuo
São Gonçalo	1,00	Contínuo
Seropédica	1,00	Contínuo
Tanguá	1,00	Contínuo

Região	Meta Prevista PPA	Meta Adequada	Total Realizado	%Realização
Região Noroeste Fluminense	2,00	2,00	3,00	150,00 %

Municípios	Meta Realizada	Situação
Bom Jesus do Itabapoana	1,00	Contínuo
Miracema	1,00	Contínuo
Natividade	1,00	Contínuo

Região	Meta Prevista PPA	Meta Adequada	Total Realizado	%Realização
Região Norte Fluminense	4,00	4,00	1,00	25,00 %

Municípios	Meta Realizada	Situação
Quissamã	1,00	Contínuo

Região	Meta Prevista PPA	Meta Adequada	Total Realizado	%Realização
Região Serrana	4,00	4,00	2,00	50,00 %

Municípios	Meta Realizada	Situação
Nova Friburgo	1,00	Contínuo
Teresópolis	1,00	Concluído

Ação: 8263 - GESTÃO DO SISTEMA NACIONAL DE EMPREGOS			
Execução Orçamentária da Ação:	Despesa Autorizada	Despesa Liquidada	% Liq./Desp.Aut.
Unidade Orçamentária (UO): 30010 - SEDEERI	11.186.076,84	1.798.838,88	16,08 %

EXECUÇÃO FÍSICA DOS PRODUTOS - REGIONALIZÁVEIS

Produto: 5044 - Seguro desemprego validado (unidade)
--

Região	Meta Prevista PPA	Meta Adequada	Total Realizado	%Realização
Região Centro Sul Fluminense	280,00	280,00	510,00	182,14 %

Municípios	Meta Realizada	Situação
Vassouras	510,00	Contínuo

Região	Meta Prevista PPA	Meta Adequada	Total Realizado	%Realização
Região da Costa Verde	280,00	280,00	0,00	-

Municípios	Meta Realizada	Situação
Angra dos Reis, Mangaratiba, Parati	0,00	Cancelado

Região	Meta Prevista PPA	Meta Adequada	Total Realizado	%Realização
Região das Baixadas Litorâneas	560,00	560,00	715,00	127,68 %
	Municípios		Meta Realizada	Situação
	Casimiro de Abreu		715,00	Contínuo

Região	Meta Prevista PPA	Meta Adequada	Total Realizado	%Realização
Região do Médio Paraíba	1.400,00	1.400,00	6.497,00	464,07 %
	Municípios		Meta Realizada	Situação
	Barra do Piraí, Itatiaia, Pinheiral, Piraí, Porto Real, Resende, Valença, Volta Redonda		1.547,00	Contínuo
	Barra do Piraí, Pinheiral, Piraí, Porto Real, Resende, Valença, Volta Redonda		2.712,00	Contínuo
	Piraí		378,00	Contínuo
	Porto Real		526,00	Contínuo
	Resende		1.334,00	Contínuo

Região	Meta Prevista PPA	Meta Adequada	Total Realizado	%Realização
Região Metropolitana	9.800,00	9.800,00	95.046,00	969,86 %
	Municípios		Meta Realizada	Situação
	Duque de Caxias		6.357,00	Contínuo
	Duque de Caxias, Guapimirim, Itaguaí, Magé, Maricá, Nova Iguaçu, Paracambi, Queimados, Rio de Janeiro, São Gonçalo, Seropédica, Tanguá		42.426,00	Contínuo
	Guapimirim		1.091,00	Contínuo
	Itaguaí		611,00	Paralisado
	Magé		2.617,00	Contínuo
	Maricá		3.583,00	Contínuo
	Nova Iguaçu		1.226,00	Contínuo
	Paracambi		1.206,00	Contínuo
	Queimados		257,00	Contínuo
	Rio de Janeiro		32.596,00	Contínuo
	São Gonçalo		1.718,00	Contínuo
	Seropédica		587,00	Contínuo
	Tanguá		771,00	Contínuo

Região	Meta Prevista PPA	Meta Adequada	Total Realizado	%Realização
Região Noroeste Fluminense	280,00	280,00	2.260,00	807,14 %
	Municípios		Meta Realizada	Situação
	Bom Jesus do Itabapoana		528,00	Contínuo
	Bom Jesus do Itabapoana, Miracema, Natividade		1.262,00	Contínuo
	Miracema		259,00	Contínuo
	Natividade		211,00	Contínuo

Região	Meta Prevista PPA	Meta Adequada	Total Realizado	%Realização
Região Norte Fluminense	700,00	700,00	526,00	75,14 %
	Municípios		Meta Realizada	Situação
	Quissamã		526,00	Contínuo

Região	Meta Prevista PPA	Meta Adequada	Total Realizado	%Realização
Região Serrana	700,00	700,00	2.939,00	419,86 %

Municípios	Meta Realizada	Situação
Nova Friburgo	487,00	Contínuo
Nova Friburgo, Teresópolis	1.683,00	Concluído
Teresópolis	769,00	Contínuo

Produto: 5045 - Intermediação de mão de obra realizada (unidade)

Região	Meta Prevista PPA	Meta Adequada	Total Realizado	%Realização
Região Centro Sul Fluminense	360,00	360,00	129,00	35,83 %

Municípios	Meta Realizada	Situação
Vassouras	129,00	Contínuo

Região	Meta Prevista PPA	Meta Adequada	Total Realizado	%Realização
Região da Costa Verde	360,00	360,00	-	-

Região	Meta Prevista PPA	Meta Adequada	Total Realizado	%Realização
Região das Baixadas Litorâneas	720,00	720,00	472,00	65,56 %

Municípios	Meta Realizada	Situação
Casimiro de Abreu	472,00	Contínuo

Região	Meta Prevista PPA	Meta Adequada	Total Realizado	%Realização
Região do Médio Paraíba	1.800,00	1.800,00	7.005,00	389,17 %

Municípios	Meta Realizada	Situação
Barra do Piraí, Itatiaia, Pinheiral, Piraí, Porto Real, Resende, Valença	3.971,00	Contínuo
Barra do Piraí, Pinheiral, Piraí, Porto Real, Resende, Valença, Volta Redonda	3.034,00	Contínuo

Região	Meta Prevista PPA	Meta Adequada	Total Realizado	%Realização
Região Metropolitana	12.600,00	12.600,00	26.637,00	211,40 %

Municípios	Meta Realizada	Situação
Duque de Caxias, Guapimirim, Itaguaí, Magé, Maricá, Nova Iguaçu, Paracambi, Queimados, São Gonçalo, Seropédica, Tanguá	13.679,00	Contínuo
Duque de Caxias, Itaguaí, Magé, Maricá, Paracambi, Queimados, Rio de Janeiro, São Gonçalo, Seropédica, Tanguá	12.958,00	Contínuo

Região	Meta Prevista PPA	Meta Adequada	Total Realizado	%Realização
Região Noroeste Fluminense	360,00	360,00	493,00	136,94 %

Municípios	Meta Realizada	Situação
Bom Jesus do Itabapoana	108,00	Contínuo
Bom Jesus do Itabapoana, Miracema, Natividade	385,00	Contínuo

Região	Meta Prevista PPA	Meta Adequada	Total Realizado	%Realização
Região Norte Fluminense	900,00	900,00	-	-

Região	Meta Prevista PPA	Meta Adequada	Total Realizado	%Realização
Região Serrana	900,00	900,00	3.284,00	364,89 %

Municípios	Meta Realizada	Situação
Nova Friburgo, Teresópolis	3.284,00	Contínuo

Produto: 5047 - Carteira de trabalho emitida (unidade)

Região	Meta Prevista PPA	Meta Adequada	Total Realizado	%Realização
Região Centro Sul Fluminense	3.822,00	3.822,00	0,00	-

Municípios	Meta Realizada	Situação
Vassouras	0,00	Não Iniciado

Região	Meta Prevista PPA	Meta Adequada	Total Realizado	%Realização
Região da Costa Verde	3.822,00	3.822,00	0,00	-
Municípios			Meta Realizada	Situação
Angra dos Reis, Mangaratiba, Parati			0,00	Não Iniciado
Região	Meta Prevista PPA	Meta Adequada	Total Realizado	%Realização
Região das Baixadas Litorâneas	7.645,00	7.645,00	1.546,00	20,22 %
Municípios			Meta Realizada	Situação
Casimiro de Abreu			1.546,00	Contínuo
Região	Meta Prevista PPA	Meta Adequada	Total Realizado	%Realização
Região do Médio Paraíba	19.111,00	19.111,00	4.820,00	25,22 %
Municípios			Meta Realizada	Situação
Barra do Piraí, Pinheiral, Piraí, Porto Real, Resende, Valença, Volta Redonda			1.766,00	Contínuo
Piraí			420,00	Contínuo
Piraí, Porto Real			1.074,00	Contínuo
Porto Real			359,00	Contínuo
Resende			1.201,00	Contínuo
Região	Meta Prevista PPA	Meta Adequada	Total Realizado	%Realização
Região Metropolitana	133.780,00	133.780,00	67.702,00	50,61 %
Municípios			Meta Realizada	Situação
Duque de Caxias			4.679,00	Contínuo
Duque de Caxias, Guapimirim, Itaguaí, Magé, Maricá, Nova Iguaçu, Paracambi, Queimados, São Gonçalo, Seropédica, Tanguá			34.813,00	Contínuo
Itaguaí			689,00	Cancelado
Maricá			3.760,00	Contínuo
Paracambi			2.143,00	Contínuo
Rio de Janeiro			20.492,00	Contínuo
Seropédica			792,00	Contínuo
Tanguá			334,00	Contínuo
Região	Meta Prevista PPA	Meta Adequada	Total Realizado	%Realização
Região Noroeste Fluminense	3.822,00	3.822,00	1.800,00	47,10 %
Municípios			Meta Realizada	Situação
Bom Jesus do Itabapoana			423,00	Contínuo
Bom Jesus do Itabapoana, Miracema, Natividade			988,00	Contínuo
Miracema			199,00	Contínuo
Natividade			190,00	Contínuo
Região	Meta Prevista PPA	Meta Adequada	Total Realizado	%Realização
Região Norte Fluminense	9.556,00	9.556,00	0,00	-
Municípios			Meta Realizada	Situação
Campos dos Goytacazes, Carapebus, Cardoso Moreira, Conceição de Macabu, Macaé, Quissamã, São Fidélis, São Francisco de Itabapoana, São João da Barra			0,00	Não Iniciado
Região	Meta Prevista PPA	Meta Adequada	Total Realizado	%Realização
Região Serrana	9.556,00	9.556,00	2.203,00	23,05 %
Municípios			Meta Realizada	Situação
Nova Friburgo, Teresópolis			943,00	Contínuo
Teresópolis			1.260,00	Contínuo

Programa: 0180 - ARTICULAÇÃO INSTITUCIONAL			
Meta Financeira PPA Exercício 2019 - Total do Programa	840.000,00		
Despesa Liquidada LOA 2019 - Total do Programa	-		
Ações do Programa:	Despesa PPA	Dot. Atual LOA	% LOA/PPA
2989 - Programa Capacitação-Primeiro Emprego, nas Comunidades da Tijuca e Adjacências	100.000,00	50.000,00	50,00 %
8258 - Políticas de Emprego, Trabalho e Renda	100.000,00	25.000,00	25,00 %
8259 - Campanha de Apoio ao Trabalhador - Caravana do Trabalhador	440.000,00	25.000,00	5,68 %
8292 - Apoio ao Conselho Estadual de Trabalho e Renda	200.000,00	35.000,00	17,50 %
Total	840.000,00	135.000,00	16,07 %

Ação: 2989 - PROGRAMA CAPACITAÇÃO-PRIMEIRO EMPREGO, NAS COMUNIDADES DA TIJUCA E ADJACÊNCIAS			
Execução Orçamentária da Ação:	Despesa Autorizada	Despesa Liquidada	% Liq./Desp.Aut.
Unidade Orçamentária (UO): 30010 - SEDEERI	0,00	0,00	-

EXECUÇÃO FÍSICA DOS PRODUTOS - REGIONALIZÁVEIS

Produto: 6278 - Programa de capacitação operacionalizado (unidade)				
Região	Meta Prevista PPA	Meta Adequada	Total Realizado	%Realização
Região Metropolitana	1,00	1,00	0,00	-

Municípios	Meta Realizada	Situação
Duque de Caxias	0,00	Paralisado
Guapimirim	0,00	Paralisado
Itaguaí	0,00	Paralisado
Magé	0,00	Paralisado
Maricá	0,00	Paralisado
Nova Iguaçu	0,00	Paralisado
Paracambi	0,00	Paralisado
Queimados	0,00	Paralisado
Rio de Janeiro	0,00	Paralisado
São Gonçalo	0,00	Paralisado
Seropédica	0,00	Paralisado
Tanguá	0,00	Paralisado

Ação: 8258 - POLÍTICAS DE EMPREGO, TRABALHO E RENDA			
Execução Orçamentária da Ação:	Despesa Autorizada	Despesa Liquidada	% Liq./Desp.Aut.
Unidade Orçamentária (UO): 30010 - SEDEERI	0,00	0,00	-

EXECUÇÃO FÍSICA DOS PRODUTOS - REGIONALIZÁVEIS

Produto: 5034 - Encontro de secretários municipais de trabalho realizado (unidade)				
Região	Meta Prevista PPA	Meta Adequada	Total Realizado	%Realização
Região Metropolitana	1,00	1,00	2,00	200,00 %

Municípios	Meta Realizada	Situação
Rio de Janeiro	2,00	Concluído

Região	Meta Prevista PPA	Meta Adequada	Total Realizado	%Realização
Região Norte Fluminense	1,00	1,00	0,00	-

Municípios	Meta Realizada	Situação
Campos dos Goytacazes	0,00	Não Iniciado
Carapebus	0,00	Não Iniciado
Cardoso Moreira	0,00	Não Iniciado
Conceição de Macabu	0,00	Não Iniciado
Macaé	0,00	Não Iniciado
Quissamã	0,00	Não Iniciado
São Fidélis	0,00	Não Iniciado
São Francisco de Itabapoana	0,00	Não Iniciado
São João da Barra	0,00	Não Iniciado

Ação: 8259 - CAMPANHA DE APOIO AO TRABALHADOR - CARAVANA DO TRABALHADOR			
Execução Orçamentária da Ação:	Despesa Autorizada	Despesa Liquidada	% Liq./Desp.Aut.
Unidade Orçamentária (UO): 30010 - SEDEERI	0,00	0,00	-

EXECUÇÃO FÍSICA DOS PRODUTOS - REGIONALIZÁVEIS

Produto: 5036 - Campanha itinerante realizada (unidade)				
---	--	--	--	--

Região	Meta Prevista PPA	Meta Adequada	Total Realizado	%Realização
Região Centro Sul Fluminense	2,00	2,00	0,00	-

Municípios	Meta Realizada	Situação
Vassouras	0,00	Não Iniciado

Região	Meta Prevista PPA	Meta Adequada	Total Realizado	%Realização
Região da Costa Verde	1,00	1,00	0,00	-

Municípios	Meta Realizada	Situação
Angra dos Reis, Mangaratiba, Parati	0,00	Não Iniciado

Região	Meta Prevista PPA	Meta Adequada	Total Realizado	%Realização
Região das Baixadas Litorâneas	2,00	2,00	4,00	200,00 %

Municípios	Meta Realizada	Situação
Casimiro de Abreu	3,00	Concluído
Iguaba Grande	1,00	Concluído

Região	Meta Prevista PPA	Meta Adequada	Total Realizado	%Realização
Região do Médio Paraíba	2,00	2,00	2,00	100,00 %

Municípios	Meta Realizada	Situação
Volta Redonda	2,00	Concluído

Região	Meta Prevista PPA	Meta Adequada	Total Realizado	%Realização
Região Metropolitana	38,00	38,00	108,00	284,21 %

Municípios	Meta Realizada	Situação
Duque de Caxias, Guapimirim, Itaguaí, Magé, Maricá, Nova Iguaçu, Paracambi, Queimados, Rio de Janeiro, São Gonçalo, Seropédica, Tanguá	60,00	Concluído
Duque de Caxias, Guapimirim, Itaguaí, Magé, Maricá, Nova Iguaçu, Seropédica, Tanguá	0,00	Concluído
Japeri	1,00	Concluído
Nilópolis	1,00	Concluído
Rio de Janeiro	46,00	Concluído

Região	Meta Prevista PPA	Meta Adequada	Total Realizado	%Realização
Região Noroeste Fluminense	1,00	1,00	0,00	-

Municípios	Meta Realizada	Situação
Aperibé, Bom Jesus do Itabapoana, Cambuci, Italva, Itaocara, Itaperuna, Laje do Muriaé, Miracema, Natividade, Porciúncula, Santo Antônio de Pádua, São José de Ubá, Varre-Sai	0,00	Não Iniciado

Região	Meta Prevista PPA	Meta Adequada	Total Realizado	%Realização
Região Norte Fluminense	2,00	2,00	0,00	-

Municípios	Meta Realizada	Situação
Campos dos Goytacazes, Carapebus, Cardoso Moreira, Conceição de Macabu, Macaé, Quissamã, São Fidélis, São Francisco de Itabapoana, São João da Barra	0,00	Não Iniciado

Região	Meta Prevista PPA	Meta Adequada	Total Realizado	%Realização
Região Serrana	2,00	2,00	0,00	-

Municípios	Meta Realizada	Situação
Nova Friburgo, Teresópolis	0,00	Não Iniciado

Ação: 8292 - APOIO AO CONSELHO ESTADUAL DE TRABALHO E RENDA			
Execução Orçamentária da Ação:	Despesa Autorizada	Despesa Liquidada	% Liq./Desp.Aut.
Unidade Orçamentária (UO): 30010 - SEDEERI	0,00	0,00	-

EXECUÇÃO FÍSICA DOS PRODUTOS - REGIONALIZÁVEIS

Produto: 5277 - Conselho apoiado (unidade)
--

Região	Meta Prevista PPA	Meta Adequada	Total Realizado	%Realização
Região Centro Sul Fluminense	1,00	1,00	-	-

Região	Meta Prevista PPA	Meta Adequada	Total Realizado	%Realização
Região das Baixadas Litorâneas	1,00	1,00	-	-

Região	Meta Prevista PPA	Meta Adequada	Total Realizado	%Realização
Região do Médio Paraíba	1,00	1,00	-	-

Região	Meta Prevista PPA	Meta Adequada	Total Realizado	%Realização
Região Metropolitana	1,00	1,00	15,00	1.500,00 %

Municípios	Meta Realizada	Situação
Rio de Janeiro	15,00	Concluído

Programa: 0181 - QUALIFICAÇÃO PROFISSIONAL E PREPARAÇÃO PARA O MERCADO DE TRABALHO			
Meta Financeira PPA Exercício 2019 - Total do Programa	2.150.000,00		
Despesa Liquidada LOA 2019 - Total do Programa	5.582,89		
Ações do Programa:	Despesa PPA	Dot. Atual LOA	% LOA/PPA
8260 - Formação e Qualificação Profissional	1.750.000,00	652.871,64	37,31 %
8261 - Preparação para o Trabalho e Geração de Oportunidades - Casa do Trabalhador	400.000,00	335.078,62	83,77 %
Total	2.150.000,00	987.950,26	45,95 %

Ação: 8260 - FORMAÇÃO E QUALIFICAÇÃO PROFISSIONAL			
Execução Orçamentária da Ação:	Despesa Autorizada	Despesa Liquidada	% Liq./Desp.Aut.
Unidade Orçamentária (UO): 30010 - SEDEERI	524.603,14	731,50	0,14 %

EXECUÇÃO FÍSICA DOS PRODUTOS - NÃO REGIONALIZÁVEIS

Produto: 5040 - Curso de qualificação itinerante realizado (unidade)
--

Região	Meta Prevista PPA	Meta Adequada	Meta Realizada	% Realização	Situação
Estado	1.050,00	1.050,00	0,00	0,00 %	Paralisado

EXECUÇÃO FÍSICA DOS PRODUTOS - REGIONALIZÁVEIS

Produto: 6110 - Qualifica Brasil (unidade)				
Região	Meta Prevista PPA	Meta Adequada	Total Realizado	%Realização
Região Metropolitana	4.500,00	4.500,00	0,00	-
	Municípios		Meta Realizada	Situação
	Duque de Caxias, Guapimirim, Itaboraí, Itaguaí, Magé, Maricá, Nova Iguaçu, Paracambi, Queimados, Rio de Janeiro, São Gonçalo, Seropédica, Tanguá		0,00	Paralisado
	Duque de Caxias, Guapimirim, Itaboraí, Itaguaí, Magé, Maricá, Nova Iguaçu, Paracambi, Queimados, São Gonçalo, Seropédica, Tanguá		0,00	Paralisado

Produto: 6111 - Estágios ofertados através do CECOP (unidade)				
Região	Meta Prevista PPA	Meta Adequada	Total Realizado	%Realização
Região Metropolitana	600,00	600,00	140,00	23,33 %
	Municípios		Meta Realizada	Situação
	Duque de Caxias, Guapimirim, Itaguaí, Magé, Maricá, Nova Iguaçu, Paracambi, Queimados, Rio de Janeiro, São Gonçalo, Seropédica, Tanguá		115,00	Contínuo
	Rio de Janeiro		25,00	Contínuo

Produto: 6112 - Curso através de parcerias com instituições de nível superior (unidade)				
Região	Meta Prevista PPA	Meta Adequada	Total Realizado	%Realização
Região Metropolitana	3.000,00	3.000,00	0,00	-
	Municípios		Meta Realizada	Situação
	Duque de Caxias, Guapimirim, Itaboraí, Itaguaí, Magé, Maricá, Nova Iguaçu, Paracambi, Queimados, Rio de Janeiro, São Gonçalo, Seropédica, Tanguá		0,00	Não Iniciado
	Duque de Caxias, Guapimirim, Itaguaí, Japeri, Magé, Maricá, Nova Iguaçu, Paracambi, Queimados, Rio de Janeiro, São Gonçalo, Seropédica, Tanguá		0,00	Não Iniciado

Ação: 8261 - PREPARAÇÃO PARA O TRABALHO E GERAÇÃO DE OPORTUNIDADES - CASA DO TRABALHADOR			
Execução Orçamentária da Ação:	Despesa Autorizada	Despesa Liquidada	% Liq./Desp.Aut.
Unidade Orçamentária (UO): 30010 - SEDEERI	9.022,62	4.851,39	53,77 %

EXECUÇÃO FÍSICA DOS PRODUTOS - REGIONALIZÁVEIS

Produto: 4750 - Servidor público capacitado (unidade)				
Região	Meta Prevista PPA	Meta Adequada	Total Realizado	%Realização
Região Metropolitana	100,00	100,00	0,00	-
	Municípios		Meta Realizada	Situação
	Rio de Janeiro		0,00	Paralisado

Produto: 4767 - Evento educacional realizado (unidade)				
Região	Meta Prevista PPA	Meta Adequada	Total Realizado	%Realização
Região Metropolitana	10,00	10,00	187,00	1.870,00 %
	Municípios		Meta Realizada	Situação
	Rio de Janeiro		187,00	Concluído

Produto: 5041 - Educando qualificado (unidade)				
Região	Meta Prevista PPA	Meta Adequada	Total Realizado	%Realização
Região Metropolitana	5.000,00	5.000,00	3.654,00	73,08 %
	Municípios		Meta Realizada	Situação
	Rio de Janeiro		3.654,00	Concluído

Produto: 5042 - Feira de oportunidades realizada (unidade)				
Região	Meta Prevista PPA	Meta Adequada	Total Realizado	%Realização
Região Metropolitana	6,00	6,00	5,00	83,33 %
Municípios			Meta Realizada	Situação
Petrópolis			0,00	Não Iniciado
Rio de Janeiro			5,00	Concluído

Programa: 0182 - SAÚDE E SEGURANÇA NO AMBIENTE DO TRABALHO			
Meta Financeira PPA Exercício 2019 - Total do Programa			650.000,00
Despesa Liquidada LOA 2019 - Total do Programa			-
Ações do Programa:	Despesa PPA	Dot. Atual LOA	% LOA/PPA
8265 - Promoção da Saúde e Readaptação do Trabalhador	400.000,00	15.000,00	3,75 %
8267 - Promoção da Segurança no Ambiente de Trabalho	250.000,00	162.500,00	65,00 %
Total	650.000,00	177.500,00	27,31 %

Ação: 8265 - PROMOÇÃO DA SAÚDE E READAPTAÇÃO DO TRABALHADOR				
Execução Orçamentária da Ação:		Despesa Autorizada	Despesa Liquidada	% Liq./Desp.Aut.
Unidade Orçamentária (UO): 30010 - SEDEERI		0,00	0,00	-

EXECUÇÃO FÍSICA DOS PRODUTOS - REGIONALIZÁVEIS

Produto: 4025 - Encontro com profissionais de saúde realizado (unidade)				
Região	Meta Prevista PPA	Meta Adequada	Total Realizado	%Realização
Região Metropolitana	8,00	8,00	4,00	50,00 %
Municípios			Meta Realizada	Situação
Rio de Janeiro			4,00	Em Andamento

Produto: 4189 - Campanha de prevenção realizada (unidade)				
Região	Meta Prevista PPA	Meta Adequada	Total Realizado	%Realização
Região Metropolitana	4,00	4,00	2,00	50,00 %
Municípios			Meta Realizada	Situação
Rio de Janeiro			2,00	Concluído

Produto: 5048 - Pessoa com transtornos mentais reinserida no mercado (unidade)				
Região	Meta Prevista PPA	Meta Adequada	Total Realizado	%Realização
Região do Médio Paraíba	-	-	1,00	-
Municípios			Meta Realizada	Situação
Resende			1,00	Concluído

Região	Meta Prevista PPA	Meta Adequada	Total Realizado	%Realização
Região Metropolitana	15,00	15,00	6,00	40,00 %
Municípios			Meta Realizada	Situação
Maricá			1,00	Concluído
Rio de Janeiro			4,00	Concluído
São Gonçalo			1,00	Concluído

Produto: 6109 - Acompanhamento mensal dos trabalhadores da SETRAB (pressão arterial, glicose etc) (unidade)				
Região	Meta Prevista PPA	Meta Adequada	Total Realizado	%Realização
Região Metropolitana	12,00	12,00	4,00	33,33 %
Municípios			Meta Realizada	Situação
Rio de Janeiro			4,00	Concluído

Ação: 8267 - PROMOÇÃO DA SEGURANÇA NO AMBIENTE DE TRABALHO			
Execução Orçamentária da Ação:	Despesa Autorizada	Despesa Liquidada	% Liq./Desp.Aut.
Unidade Orçamentária (UO): 30010 - SEDEERI	0,00	0,00	-

EXECUÇÃO FÍSICA DOS PRODUTOS - REGIONALIZÁVEIS

Produto: 4189 - Campanha de prevenção realizada (unidade)				
Região	Meta Prevista PPA	Meta Adequada	Total Realizado	%Realização
Região Metropolitana	2,00	2,00	1,00	50,00 %
Municípios			Meta Realizada	Situação
Rio de Janeiro			1,00	Concluído

Produto: 5049 - Encontro com profissionais de segurança do trabalho realizado (unidade)				
Região	Meta Prevista PPA	Meta Adequada	Total Realizado	%Realização
Região Metropolitana	6,00	6,00	3,00	50,00 %
Municípios			Meta Realizada	Situação
Rio de Janeiro			3,00	Concluído

Programa: 0183 - POLÍTICAS DE FOMENTO AO EMPREENDEDORISMO			
Meta Financeira PPA Exercício 2019 - Total do Programa	3.952.496,00		
Despesa Liquidada LOA 2019 - Total do Programa	-		
Ações do Programa:	Despesa PPA	Dot. Atual LOA	% LOA/PPA
4412 - Financiamento de Empreendimentos Populares Solidários	40.000,00	504.855,00	1.262,14 %
8268 - Apoio e Fomento ao Microempreendedor Individual e Empreendedor Individual.	350.000,00	25.000,00	7,14 %
8269 - Apoio e fomento ao empreendedorismo popular e solidário - Economia Solidária.	3.562.496,00	1.352.665,32	37,97 %
Total	3.952.496,00	1.882.520,32	47,63 %

Ação: 4412 - FINANCIAMENTO DE EMPREENDEMENTOS POPULARES SOLIDÁRIOS			
Execução Orçamentária da Ação:	Despesa Autorizada	Despesa Liquidada	% Liq./Desp.Aut.
Unidade Orçamentária (UO): 30610 - FEFEPS	5.000,00	0,00	-

EXECUÇÃO FÍSICA DOS PRODUTOS - REGIONALIZÁVEIS

Produto: 6484 - Evento promocional de economia solidária realizado (unidade)				
Região	Meta Prevista PPA	Meta Adequada	Total Realizado	%Realização
ESTADO	20,00	20,00	4,00	20,00 %
Região	Meta Prevista PPA	Meta Adequada	Total Realizado	%Realização
Região Metropolitana	-	-	4,00	-
Municípios			Meta Realizada	Situação
Paracambi			1,00	Concluído
Rio de Janeiro			3,00	Concluído

Ação: 8268 - APOIO E FOMENTO AO MICROEMPREENDEDOR INDIVIDUAL E EMPREENDEDOR INDIVIDUAL.			
Execução Orçamentária da Ação:	Despesa Autorizada	Despesa Liquidada	% Liq./Desp.Aut.
Unidade Orçamentária (UO): 30010 - SEDEERI	0,00	0,00	-

EXECUÇÃO FÍSICA DOS PRODUTOS - REGIONALIZÁVEIS

Produto: 5051 - Empreendedor incentivado à formalização (unidade)				
Região	Meta Prevista PPA	Meta Adequada	Total Realizado	%Realização
ESTADO	1.000,00	1.000,00	0,00	-

Produto: 5052 - Empreendedor formalizado assistido (unidade)				
Região	Meta Prevista PPA	Meta Adequada	Total Realizado	%Realização
ESTADO	400,00	400,00	0,00	-

Ação: 8269 - APOIO E FOMENTO AO EMPREENDEDORISMO POPULAR E SOLIDÁRIO - ECONOMIA SOLIDÁRIA.			
Execução Orçamentária da Ação:	Despesa Autorizada	Despesa Liquidada	% Liq./Desp.Aut.
Unidade Orçamentária (UO): 30010 - SEDEERI	1.116.960,32	0,00	-

EXECUÇÃO FÍSICA DOS PRODUTOS - REGIONALIZÁVEIS

Produto: 4909 - Assistência técnica realizada (unidade)				
Região	Meta Prevista PPA	Meta Adequada	Total Realizado	%Realização
Região da Costa Verde	5,00	5,00	-	-

Região	Meta Prevista PPA	Meta Adequada	Total Realizado	%Realização
Região Metropolitana	5,00	5,00	0,00	-

Municípios	Meta Realizada	Situação
Rio de Janeiro	0,00	Não Iniciado

Região	Meta Prevista PPA	Meta Adequada	Total Realizado	%Realização
Região Noroeste Fluminense	5,00	5,00	-	-

Região	Meta Prevista PPA	Meta Adequada	Total Realizado	%Realização
Região Serrana	5,00	5,00	-	-

Produto: 5055 - Encontro estadual realizado (unidade)				
Região	Meta Prevista PPA	Meta Adequada	Total Realizado	%Realização
Região da Costa Verde	1,00	1,00	0,00	-

Municípios	Meta Realizada	Situação
Angra dos Reis	0,00	Cancelado
Mangaratiba	0,00	Cancelado
Parati	0,00	Cancelado

Região	Meta Prevista PPA	Meta Adequada	Total Realizado	%Realização
Região Metropolitana	-	-	11,00	-

Municípios	Meta Realizada	Situação
Rio de Janeiro	11,00	Concluído

Programa: 0390 - DESENVOLVIMENTO PELA INOVAÇÃO E QUALIDADE DE GESTÃO			
Meta Financeira PPA Exercício 2019 - Total do Programa			1.000,00
Despesa Liquidada LOA 2019 - Total do Programa			-
Ações do Programa:	Despesa PPA	Dot. Atual LOA	% LOA/PPA
8274 - Competitividade, Inov, Produtiv e Melhoria da Gestão de Instituições-Qualid Rio	1.000,00	5.000,00	500,00 %
Total	1.000,00	5.000,00	500,00 %

Ação: 8274 - COMPETITIVIDADE, INOV, PRODUTIV E MELHORIA DA GESTÃO DE INSTITUIÇÕES-QUALID RIO			
Execução Orçamentária da Ação:	Despesa Autorizada	Despesa Liquidada	% Liq./Desp.Aut.
Unidade Orçamentária (UO): 30010 - SEDEERI	0,00	0,00	-

EXECUÇÃO FÍSICA DOS PRODUTOS - REGIONALIZÁVEIS

Produto: 2362 - Entidade inscrita em Prêmio de Qualidade (unidade)				
Região	Meta Prevista PPA	Meta Adequada	Total Realizado	%Realização
Região Metropolitana	45,00	35,00	115,00	328,57 %
Municípios			Meta Realizada	Situação
Rio de Janeiro			115,00	Concluído

Programa: 0391 - DESENVOLVIMENTO SUSTENTÁVEL DO SETOR ENERGÉTICO			
Meta Financeira PPA Exercício 2019 - Total do Programa			100.000,00
Despesa Liquidada LOA 2019 - Total do Programa			12.794,24
Ações do Programa:	Despesa PPA	Dot. Atual LOA	% LOA/PPA
2844 - Racionalização, Inovação e Sustentabilidade	100.000,00	28.000,00	28,00 %
Total	100.000,00	28.000,00	28,00 %

Ação: 2844 - RACIONALIZAÇÃO, INOVAÇÃO E SUSTENTABILIDADE				
Execução Orçamentária da Ação:		Despesa Autorizada	Despesa Liquidada	% Liq./Desp.Aut.
Unidade Orçamentária (UO): 30010 - SEDEERI		12.794,24	12.794,24	100,00 %

EXECUÇÃO FÍSICA DOS PRODUTOS - REGIONALIZÁVEIS

Produto: 4924 - Projeto local elaborado (unidade)				
Região	Meta Prevista PPA	Meta Adequada	Total Realizado	%Realização
Região Metropolitana	2,00	2,00	2,00	100,00 %
Municípios			Meta Realizada	Situação
Rio de Janeiro			2,00	Concluído

Programa: 0392 - APOIO À ESTRUTURAÇÃO E AO FORTALECIMENTO DA ECONOMIA DO TERRITÓRIO			
Meta Financeira PPA Exercício 2019 - Total do Programa			305.000,00
Despesa Liquidada LOA 2019 - Total do Programa			25.722,36
Ações do Programa:	Despesa PPA	Dot. Atual LOA	% LOA/PPA
2845 - Apoio ao Desenvolvimento Econômico e Local	167.000,00	30.000,00	17,96 %
2846 - Fomento aos Arranjos Produtivos Locais - APLs	138.000,00	30.000,00	21,74 %
Total	305.000,00	60.000,00	19,67 %

Ação: 2845 - APOIO AO DESENVOLVIMENTO ECONÔMICO E LOCAL				
Execução Orçamentária da Ação:		Despesa Autorizada	Despesa Liquidada	% Liq./Desp.Aut.
Unidade Orçamentária (UO): 30010 - SEDEERI		12.691,60	12.691,60	100,00 %

EXECUÇÃO FÍSICA DOS PRODUTOS - REGIONALIZÁVEIS

Produto: 5084 - Estudo Socioeconômico elaborado (unidade)				
Região	Meta Prevista PPA	Meta Adequada	Total Realizado	%Realização
ESTADO	4,00	4,00	0,00	-

Produto: 5085 - Apoio técnico/institucional à entidade local realizado (unidade)				
Região	Meta Prevista PPA	Meta Adequada	Total Realizado	%Realização
ESTADO	4,00	4,00	27,00	675,00 %

Região	Meta Prevista PPA	Meta Adequada	Total Realizado	%Realização
Região Centro Sul Fluminense	-	-	2,00	-
Municípios			Meta Realizada	Situação
Três Rios			2,00	Concluído

Região	Meta Prevista PPA	Meta Adequada	Total Realizado	%Realização
Região das Baixadas Litorâneas	-	-	1,00	-
	Municípios		Meta Realizada	Situação
	Cabo Frio		1,00	Concluído
Região	Meta Prevista PPA	Meta Adequada	Total Realizado	%Realização
Região do Médio Paraíba	-	-	4,00	-
	Municípios		Meta Realizada	Situação
	Barra Mansa		1,00	Concluído
	Resende		1,00	Concluído
	Volta Redonda		2,00	Concluído
Região	Meta Prevista PPA	Meta Adequada	Total Realizado	%Realização
Região Metropolitana	-	-	13,00	-
	Municípios		Meta Realizada	Situação
	Duque de Caxias		2,00	Concluído
	Magé		1,00	Concluído
	Rio de Janeiro		10,00	Concluído
Região	Meta Prevista PPA	Meta Adequada	Total Realizado	%Realização
Região Noroeste Fluminense	-	-	2,00	-
	Municípios		Meta Realizada	Situação
	Itaperuna		2,00	Concluído
Região	Meta Prevista PPA	Meta Adequada	Total Realizado	%Realização
Região Norte Fluminense	-	-	2,00	-
	Municípios		Meta Realizada	Situação
	Campos dos Goytacazes		2,00	Concluído
Região	Meta Prevista PPA	Meta Adequada	Total Realizado	%Realização
Região Serrana	-	-	3,00	-
	Municípios		Meta Realizada	Situação
	Nova Friburgo		1,00	Concluído
	Teresópolis		2,00	Concluído
Produto: 5174 - Plano de Desenvolvimento elaborado (unidade)				
Região	Meta Prevista PPA	Meta Adequada	Total Realizado	%Realização
ESTADO	1,00	1,00	7,00	700,00 %
Região	Meta Prevista PPA	Meta Adequada	Total Realizado	%Realização
Região Centro Sul Fluminense	-	-	2,00	-
	Municípios		Meta Realizada	Situação
	Vassouras		2,00	Concluído
Região	Meta Prevista PPA	Meta Adequada	Total Realizado	%Realização
Região Noroeste Fluminense	-	-	2,50	-
	Municípios		Meta Realizada	Situação
	Santo Antônio de Pádua		2,00	Concluído
	Varre-Sai		0,50	Concluído
Região	Meta Prevista PPA	Meta Adequada	Total Realizado	%Realização
Região Serrana	-	-	2,50	-

Municípios	Meta Realizada	Situação
São José do Vale do Rio Preto	0,50	Concluído
Teresópolis	2,00	Concluído

Ação: 2846 - FOMENTO AOS ARRANJOS PRODUTIVOS LOCAIS - APLS			
Execução Orçamentária da Ação:	Despesa Autorizada	Despesa Liquidada	% Liq./Desp.Aut.
Unidade Orçamentária (UO): 30010 - SEDEERI	13.030,76	13.030,76	100,00 %

EXECUÇÃO FÍSICA DOS PRODUTOS - REGIONALIZÁVEIS

Produto: 3778 - Encontro de Arranjos Produtivos Locais - APLs realizado (unidade)				
---	--	--	--	--

Região	Meta Prevista PPA	Meta Adequada	Total Realizado	%Realização
Região Metropolitana	1,00	1,00	0,00	-

Municípios	Meta Realizada	Situação
Rio de Janeiro	0,00	Não Iniciado

Produto: 5081 - Apoio técnico aos APLs executado (unidade)				
--	--	--	--	--

Região	Meta Prevista PPA	Meta Adequada	Total Realizado	%Realização
ESTADO	14,00	14,00	18,00	128,57 %

Região	Meta Prevista PPA	Meta Adequada	Total Realizado	%Realização
Região Centro Sul Fluminense	-	-	1,00	-

Municípios	Meta Realizada	Situação
Vassouras	1,00	Concluído

Região	Meta Prevista PPA	Meta Adequada	Total Realizado	%Realização
Região das Baixadas Litorâneas	-	-	1,00	-

Municípios	Meta Realizada	Situação
Cabo Frio	1,00	Concluído

Região	Meta Prevista PPA	Meta Adequada	Total Realizado	%Realização
Região do Médio Paraíba	-	-	2,00	-

Municípios	Meta Realizada	Situação
Rio das Flores	1,00	Concluído
Volta Redonda	1,00	Concluído

Região	Meta Prevista PPA	Meta Adequada	Total Realizado	%Realização
Região Metropolitana	-	-	9,00	-

Municípios	Meta Realizada	Situação
Rio de Janeiro	9,00	Concluído

Região	Meta Prevista PPA	Meta Adequada	Total Realizado	%Realização
Região Noroeste Fluminense	-	-	3,00	-

Municípios	Meta Realizada	Situação
Itaperuna	1,00	Concluído
Santo Antônio de Pádua	1,00	Concluído
Varre-Sai	1,00	Concluído

Região	Meta Prevista PPA	Meta Adequada	Total Realizado	%Realização
Região Serrana	-	-	2,00	-

Municípios	Meta Realizada	Situação
Nova Friburgo	1,00	Concluído
Teresópolis	1,00	Concluído

Programa: 0393 - APOIO ÀS MICRO E PEQUENAS EMPRESAS			
Meta Financeira PPA Exercício 2019 - Total do Programa	253.000,00		
Despesa Liquidada LOA 2019 - Total do Programa	-		
Ações do Programa:	Despesa PPA	Dot. Atual LOA	% LOA/PPA
2847 - Fortalecimento do Design Fluminense - Rio é Design	177.000,00	15.000,00	8,47 %
8273 - Fomento à Comercialização e Divulgação dos Produtos e Serviços – Compra Rio	76.000,00	15.000,00	19,74 %
Total	253.000,00	30.000,00	11,86 %

Ação: 2847 - FORTALECIMENTO DO DESIGN FLUMINENSE - RIO É DESIGN			
Execução Orçamentária da Ação:	Despesa Autorizada	Despesa Liquidada	% Liq./Desp.Aut.
Unidade Orçamentária (UO): 30010 - SEDEERI	0,00	0,00	-

EXECUÇÃO FÍSICA DOS PRODUTOS - NÃO REGIONALIZÁVEIS

Produto: 5076 - Evento de divulgação e promoção do Design fluminense realizado (unidade)					
Região	Meta Prevista PPA	Meta Adequada	Meta Realizada	% Realização	Situação
Estado	2,00	2,00	0,00	0,00 %	Não Iniciado

EXECUÇÃO FÍSICA DOS PRODUTOS - REGIONALIZÁVEIS

Produto: 5077 - Evento de disseminação da utilização do design por empresas realizado (unidade)				
Região	Meta Prevista PPA	Meta Adequada	Total Realizado	%Realização
ESTADO	1,00	1,00	0,00	-

Ação: 8273 - FOMENTO À COMERCIALIZAÇÃO E DIVULGAÇÃO DOS PRODUTOS E SERVIÇOS – COMPRA RIO			
Execução Orçamentária da Ação:	Despesa Autorizada	Despesa Liquidada	% Liq./Desp.Aut.
Unidade Orçamentária (UO): 30010 - SEDEERI	0,00	0,00	-

EXECUÇÃO FÍSICA DOS PRODUTOS - REGIONALIZÁVEIS

Produto: 2355 - Rodada de Negócios realizada (unidade)				
Região	Meta Prevista PPA	Meta Adequada	Total Realizado	%Realização
ESTADO	10,00	10,00	21,00	210,00 %
Região	Meta Prevista PPA	Meta Adequada	Total Realizado	%Realização
Região Metropolitana	-	-	21,00	-
Municípios			Meta Realizada	Situação
Rio de Janeiro			21,00	Concluído

Programa: 0397 - ATENDIMENTO AO CIDADÃO E AO EMPREENDEDOR - RIO POUPA TEMPO			
Meta Financeira PPA Exercício 2019 - Total do Programa	93.789.380,00		
Despesa Liquidada LOA 2019 - Total do Programa	37.279.205,03		
Ações do Programa:	Despesa PPA	Dot. Atual LOA	% LOA/PPA
2857 - Operacionalização das Unidades de Atendimento do Rio Poupa Tempo	37.000.000,00	1.434.000,00	3,88 %
3640 - Implantação das Unidades de Atendimento do Rio Poupa Tempo	1.000,00	5.000,00	500,00 %
Total	37.001.000,00	1.439.000,00	3,89 %

Ação: 2857 - OPERACIONALIZAÇÃO DAS UNIDADES DE ATENDIMENTO DO RIO POUPA TEMPO			
Execução Orçamentária da Ação:	Despesa Autorizada	Despesa Liquidada	% Liq./Desp.Aut.
Unidade Orçamentária (UO): 30010 - SEDEERI	42,00	42,00	100,00 %

EXECUÇÃO FÍSICA DOS PRODUTOS - REGIONALIZÁVEIS

Produto: 2387 - Unidade do Rio Poupa Tempo operacionalizada (unidade)				
Região	Meta Prevista PPA	Meta Adequada	Total Realizado	%Realização
Região Metropolitana	4,00	4,00	4,00	100,00 %
Municípios			Meta Realizada	Situação
Duque de Caxias			1,00	Contínuo
Rio de Janeiro			2,00	Contínuo
São João de Meriti			1,00	Contínuo

Ação: 3640 - IMPLANTAÇÃO DAS UNIDADES DE ATENDIMENTO DO RIO POUPA TEMPO			
Execução Orçamentária da Ação:	Despesa Autorizada	Despesa Liquidada	% Liq./Desp.Aut.
Unidade Orçamentária (UO): 30010 - SEDEERI	0,00	0,00	-

EXECUÇÃO FÍSICA DOS PRODUTOS - REGIONALIZÁVEIS

Produto: 2388 - Unidade Rio Poupa Tempo implantada (unidade)				
Região	Meta Prevista PPA	Meta Adequada	Total Realizado	%Realização
Região Metropolitana	0,50	0,50	0,00	-
Municípios			Meta Realizada	Situação
Rio de Janeiro			0,00	Não Iniciado

Programa: 0426 - REFORÇO INFRAESTRUTURAL DO SISTEMA ELÉTRICO DO ESTADO DO RIO DE JANEIRO			
Meta Financeira PPA Exercício 2019 - Total do Programa	24.000,00		
Despesa Liquidada LOA 2019 - Total do Programa	1.766,08		
Ações do Programa:	Despesa PPA	Dot. Atual LOA	% LOA/PPA
2968 - Interação com as Concessionárias de Energia Elétricas Realizadas	24.000,00	11.766,08	49,03 %
Total	24.000,00	11.766,08	49,03 %

Ação: 2968 - INTERAÇÃO COM AS CONCESSIONÁRIAS DE ENERGIA ELÉTRICAS REALIZADAS			
Execução Orçamentária da Ação:	Despesa Autorizada	Despesa Liquidada	% Liq./Desp.Aut.
Unidade Orçamentária (UO): 30010 - SEDEERI	1.766,08	1.766,08	100,00 %

EXECUÇÃO FÍSICA DOS PRODUTOS - NÃO REGIONALIZÁVEIS

Produto: 6259 - Melhoria e Incremento do Sistema Elétrico Fluminense (unidade)					
Região	Meta Prevista PPA	Meta Adequada	Meta Realizada	% Realização	Situação
Estado	2,00	2,00	2,00	100,00 %	Concluído

Programa: 0168 - REGULAÇÃO DOS SERVIÇOS PÚBLICOS DE TRANSPORTES CONCEDIDOS			
Meta Financeira PPA Exercício 2019 - Total do Programa	12.819.782,00		
Despesa Liquidada LOA 2019 - Total do Programa	1.196.613,64		
Ações do Programa:	Despesa PPA	Dot. Atual LOA	% LOA/PPA
8285 - Regulação e Capacitação em Concessões de Serviços de Transportes	12.819.782,00	4.722.815,38	36,84 %
Total	12.819.782,00	4.722.815,38	36,84 %

Ação: 8285 - REGULAÇÃO E CAPACITAÇÃO EM CONCESSÕES DE SERVIÇOS DE TRANSPORTES			
Execução Orçamentária da Ação:	Despesa Autorizada	Despesa Liquidada	% Liq./Desp.Aut.
Unidade Orçamentária (UO): 30310 - AGETRANSP	2.218.782,69	1.196.613,64	53,93 %

EXECUÇÃO FÍSICA DOS PRODUTOS - REGIONALIZÁVEIS

Produto: 2253 - Curso de capacitação realizado (unidade)				
Região	Meta Prevista PPA	Meta Adequada	Total Realizado	%Realização
Região Metropolitana	1,00	1,00	0,00	-
	Municípios		Meta Realizada	Situação
	Rio de Janeiro		0,00	Paralisado

Produto: 5212 - Fiscalização da concessão de transportes aquaviários realizada (unidade)				
Região	Meta Prevista PPA	Meta Adequada	Total Realizado	%Realização
ESTADO	4.104,00	0,00	12.844,00	-

Região	Meta Prevista PPA	Meta Adequada	Total Realizado	%Realização
Região Metropolitana	0,00	4.104,00	12.844,00	312,96 %
	Municípios		Meta Realizada	Situação
	Rio de Janeiro		12.844,00	Concluído

Produto: 5213 - Fiscalização da concessão de transportes ferroviários realizada (unidade)				
Região	Meta Prevista PPA	Meta Adequada	Total Realizado	%Realização
ESTADO	17.136,00	17.136,00	21.030,00	122,72 %

Região	Meta Prevista PPA	Meta Adequada	Total Realizado	%Realização
Região Metropolitana	-	-	21.030,00	-
	Municípios		Meta Realizada	Situação
	Rio de Janeiro		21.030,00	Concluído

Produto: 5214 - Fiscalização da concessão de transportes metroviários realizada (unidade)				
Região	Meta Prevista PPA	Meta Adequada	Total Realizado	%Realização
ESTADO	11.556,00	11.556,00	49.228,00	426,00 %

Região	Meta Prevista PPA	Meta Adequada	Total Realizado	%Realização
Região Metropolitana	-	-	49.228,00	-
	Municípios		Meta Realizada	Situação
	Rio de Janeiro		49.228,00	Concluído

Produto: 5215 - Fiscalização da concessão de transportes rodoviários realizada (unidade)				
Região	Meta Prevista PPA	Meta Adequada	Total Realizado	%Realização
ESTADO	3,00	3,00	40,00	1.333,33 %

Região	Meta Prevista PPA	Meta Adequada	Total Realizado	%Realização
Região Metropolitana	-	-	40,00	-

Municípios	Meta Realizada	Situação
Rio de Janeiro	40,00	Concluído

Produto: 5216 - Escola de Regulação implantada (unidade)

Região	Meta Prevista PPA	Meta Adequada	Total Realizado	%Realização
ESTADO	1,00	1,00	0,00	-

Programa: 0170 - REGULAÇÃO DE SERVIÇOS PÚBLICOS CONCEDIDOS DE ENERGIA E SANEAMENTO			
Meta Financeira PPA Exercício 2019 - Total do Programa	11.310.175,00		
Despesa Liquidada LOA 2019 - Total do Programa	772.158,90		
Ações do Programa:	Despesa PPA	Dot. Atual LOA	% LOA/PPA
2005 - Acompanhamento dos Serviços Públicos Concedidos de Energia e Saneamento	9.786.175,00	9.786.175,00	100,00 %
8029 - Acompanhamento dos Serviços Públicos Consorciados de Gestão de Resíduos Sólidos	1.524.000,00	1.524.000,00	100,00 %
Total	11.310.175,00	11.310.175,00	100,00 %

Ação: 2005 - ACOMPANHAMENTO DOS SERVIÇOS PÚBLICOS CONCEDIDOS DE ENERGIA E SANEAMENTO			
Execução Orçamentária da Ação:	Despesa Autorizada	Despesa Liquidada	% Liq./Desp.Aut.
Unidade Orçamentária (UO): 30320 - AGENERSA	1.643.635,12	771.298,70	46,93 %

EXECUÇÃO FÍSICA DOS PRODUTOS - REGIONALIZÁVEIS

Produto: 4444 - Atendimento ao consumidor realizado (unidade)				
Região	Meta Prevista PPA	Meta Adequada	Total Realizado	%Realização
Região Metropolitana	8.738,00	8.738,00	8.644,00	98,92 %
	Municípios		Meta Realizada	Situação
	Rio de Janeiro		8.644,00	Em Andamento

Produto: 5020 - Contrato concessão serviço público fiscalizado (unidade)				
Região	Meta Prevista PPA	Meta Adequada	Total Realizado	%Realização
Região das Baixadas Litorâneas	2,00	2,00	2,00	100,00 %
	Municípios		Meta Realizada	Situação
	Araruama		2,00	Contínuo

Região	Meta Prevista PPA	Meta Adequada	Total Realizado	%Realização
Região Metropolitana	3,00	3,00	3,00	100,00 %
	Municípios		Meta Realizada	Situação
	Rio de Janeiro		3,00	Contínuo

Ação: 8029 - ACOMPANHAMENTO DOS SERVIÇOS PÚBLICOS CONSORCIADOS DE GESTÃO DE RESÍDUOS SÓLIDOS			
Execução Orçamentária da Ação:	Despesa Autorizada	Despesa Liquidada	% Liq./Desp.Aut.
Unidade Orçamentária (UO): 30320 - AGENERSA	866.834,88	860,20	0,10 %

EXECUÇÃO FÍSICA DOS PRODUTOS - REGIONALIZÁVEIS

Produto: 5020 - Contrato concessão serviço público fiscalizado (unidade)				
Região	Meta Prevista PPA	Meta Adequada	Total Realizado	%Realização
Região Metropolitana	3,00	3,00	3,00	100,00 %
	Municípios		Meta Realizada	Situação
	Rio de Janeiro		3,00	Em Andamento

Programa: 0066 - GESTÃO DOS SERVIÇOS DE LOTERIA DO ESTADO DO RIO DE JANEIRO			
Meta Financeira PPA Exercício 2019 - Total do Programa	163.000.000,00		
Despesa Liquidada LOA 2019 - Total do Programa	156.864.444,62		
Ações do Programa:	Despesa PPA	Dot. Atual LOA	% LOA/PPA
4028 - Pagamento de Prêmios	163.000.000,00	163.353.745,05	100,22 %
Total	163.000.000,00	163.353.745,05	100,22 %

Ação: 4028 - PAGAMENTO DE PRÊMIOS			
Execução Orçamentária da Ação:	Despesa Autorizada	Despesa Liquidada	% Liq./Desp.Aut.
Unidade Orçamentária (UO): 30340 - LOTERJ	163.353.745,05	156.864.444,62	96,03 %

EXECUÇÃO FÍSICA DOS PRODUTOS - REGIONALIZÁVEIS

Produto: 3127 - Premiação concedida (unidade)				
Região	Meta Prevista PPA	Meta Adequada	Total Realizado	%Realização
ESTADO	10.900.000,00	3.000.000,00	2.337.092,00	77,90 %

Região	Meta Prevista PPA	Meta Adequada	Total Realizado	%Realização
Região Metropolitana	-	-	2.337.092,00	-

Municípios	Meta Realizada	Situação
Rio de Janeiro	2.337.092,00	Em Andamento

Programa: 0201 - AUXÍLIO FINANCEIRO À INSTITUIÇÕES DE DIREITO PRIVADO SEM FINS LUCRATIVOS			
Meta Financeira PPA Exercício 2019 - Total do Programa	500.000,00		
Despesa Liquidada LOA 2019 - Total do Programa	-		
Ações do Programa:	Despesa PPA	Dot. Atual LOA	% LOA/PPA
8373 - Mobilidade com Qualidade	500.000,00	500.000,00	100,00 %
Total	500.000,00	500.000,00	100,00 %

Ação: 8373 - MOBILIDADE COM QUALIDADE			
Execução Orçamentária da Ação:	Despesa Autorizada	Despesa Liquidada	% Liq./Desp.Aut.
Unidade Orçamentária (UO): 30340 - LOTERJ	500.000,00	0,00	-

EXECUÇÃO FÍSICA DOS PRODUTOS - REGIONALIZÁVEIS

Produto: 5885 - Veículo doado (unidade)				
Região	Meta Prevista PPA	Meta Adequada	Total Realizado	%Realização
Região Metropolitana	10,00	5,00	0,00	-

Municípios	Meta Realizada	Situação
Rio de Janeiro	0,00	Paralisado

Programa: 0202 - CONCESSÃO DE SUBVENÇÕES SOCIAIS			
Meta Financeira PPA Exercício 2019 - Total do Programa	15.500.000,00		
Despesa Liquidada LOA 2019 - Total do Programa	9.033.230,89		
Ações do Programa:	Despesa PPA	Dot. Atual LOA	% LOA/PPA
4030 - Subvenções Sociais	5.000.000,00	3.400.000,00	68,00 %
8372 - Loterj Já Mais Autonomia	10.500.000,00	6.801.105,00	64,77 %
Total	15.500.000,00	10.201.105,00	65,81 %

Ação: 4030 - SUBVENÇÕES SOCIAIS			
Execução Orçamentária da Ação:	Despesa Autorizada	Despesa Liquidada	% Liq./Desp.Aut.
Unidade Orçamentária (UO): 30340 - LOTERJ	3.400.000,00	3.360.083,58	98,83 %

EXECUÇÃO FÍSICA DOS PRODUTOS - REGIONALIZÁVEIS

Produto: 5884 - Repasse financeiro concedido (unidade)				
Região	Meta Prevista PPA	Meta Adequada	Total Realizado	%Realização
Região Metropolitana	50,00	2,00	6,00	300,00 %
Municípios			Meta Realizada	Situação
Rio de Janeiro			6,00	Em Andamento

Ação: 8372 - LOTERJ JÁ MAIS AUTONOMIA			
Execução Orçamentária da Ação:	Despesa Autorizada	Despesa Liquidada	% Liq./Desp.Aut.
Unidade Orçamentária (UO): 30340 - LOTERJ	6.520.000,00	5.673.147,31	87,01 %

EXECUÇÃO FÍSICA DOS PRODUTOS - REGIONALIZÁVEIS

Produto: 5884 - Repasse financeiro concedido (unidade)				
Região	Meta Prevista PPA	Meta Adequada	Total Realizado	%Realização
Região Metropolitana	60,00	26,00	26,00	100,00 %
Municípios			Meta Realizada	Situação
Rio de Janeiro			26,00	Em Andamento

Programa: 0277 - SERVIÇO METROLÓGICO E AVALIAÇÃO DA CONFORMIDADE DOS PRODUTOS E SERVIÇOS			
Meta Financeira PPA Exercício 2019 - Total do Programa	400.000,00		
Despesa Liquidada LOA 2019 - Total do Programa	-		
Ações do Programa:	Despesa PPA	Dot. Atual LOA	% LOA/PPA
4142 - Normas de Verificação da Conformidade de Produtos e Serviços	200.000,00	200.000,00	100,00 %
8348 - Serviço Metrológico	200.000,00	200.000,00	100,00 %
Total	400.000,00	400.000,00	100,00 %

Ação: 4142 - NORMAS DE VERIFICAÇÃO DA CONFORMIDADE DE PRODUTOS E SERVIÇOS			
Execução Orçamentária da Ação:	Despesa Autorizada	Despesa Liquidada	% Liq./Desp.Aut.
Unidade Orçamentária (UO): 30380 - IPEM-RJ	200.000,00	0,00	-

EXECUÇÃO FÍSICA DOS PRODUTOS - REGIONALIZÁVEIS

Produto: 5227 - Ação de fiscalização efetuada (unidade)				
Região	Meta Prevista PPA	Meta Adequada	Total Realizado	%Realização
ESTADO	32.460,00	32.460,00	44.994,00	138,61 %

Região	Meta Prevista PPA	Meta Adequada	Total Realizado	%Realização
Região do Médio Paraíba	-	-	12.069,00	-

Municípios	Meta Realizada	Situação
Volta Redonda	12.069,00	Contínuo

Região	Meta Prevista PPA	Meta Adequada	Total Realizado	%Realização
Região Metropolitana	-	-	29.715,00	-

Municípios	Meta Realizada	Situação
Duque de Caxias	6.055,00	Contínuo
Niterói	10.452,00	Contínuo
Petrópolis	2.467,00	Contínuo
Rio de Janeiro	10.741,00	Contínuo

Região	Meta Prevista PPA	Meta Adequada	Total Realizado	%Realização
Região Noroeste Fluminense	-	-	968,00	-

Municípios	Meta Realizada	Situação
Itaperuna	968,00	Contínuo

Região	Meta Prevista PPA	Meta Adequada	Total Realizado	%Realização
Região Norte Fluminense	-	-	1.170,00	-

Municípios	Meta Realizada	Situação
Campos dos Goytacazes	1.170,00	Contínuo

Região	Meta Prevista PPA	Meta Adequada	Total Realizado	%Realização
Região Serrana	-	-	1.072,00	-

Municípios	Meta Realizada	Situação
Nova Friburgo	1.072,00	Contínuo

Produto: 5228 - Visita de conformidade realizada (unidade)				
Região	Meta Prevista PPA	Meta Adequada	Total Realizado	%Realização
ESTADO	3.770,00	3.770,00	4.991,00	132,39 %

Região	Meta Prevista PPA	Meta Adequada	Total Realizado	%Realização
Região do Médio Paraíba	-	-	1.377,00	-

Municípios	Meta Realizada	Situação
Volta Redonda	1.377,00	Contínuo

Região	Meta Prevista PPA	Meta Adequada	Total Realizado	%Realização
Região Metropolitana	-	-	3.258,00	-

Municípios	Meta Realizada	Situação
Duque de Caxias	614,00	Contínuo
Niterói	1.178,00	Contínuo
Petrópolis	307,00	Contínuo
Rio de Janeiro	1.159,00	Contínuo

Região	Meta Prevista PPA	Meta Adequada	Total Realizado	%Realização
Região Noroeste Fluminense	-	-	81,00	-

Municípios	Meta Realizada	Situação
Itaperuna	81,00	Contínuo

Região	Meta Prevista PPA	Meta Adequada	Total Realizado	%Realização
Região Norte Fluminense	-	-	157,00	-

Municípios	Meta Realizada	Situação
Campos dos Goytacazes	157,00	Contínuo

Região	Meta Prevista PPA	Meta Adequada	Total Realizado	%Realização
Região Serrana	-	-	118,00	-

Municípios	Meta Realizada	Situação
Nova Friburgo	118,00	Contínuo

Ação: 8348 - SERVIÇO METROLÓGICO			
Execução Orçamentária da Ação:	Despesa Autorizada	Despesa Liquidada	% Liq./Desp.Aut.
Unidade Orçamentária (UO): 30380 - IPEM-RJ	200.000,00	0,00	-

EXECUÇÃO FÍSICA DOS PRODUTOS - REGIONALIZÁVEIS

Produto: 2589 - Instrumento de medição verificado (unidade)				
Região	Meta Prevista PPA	Meta Adequada	Total Realizado	%Realização
ESTADO	2.718.648,00	2.718.648,00	4.636.143,00	170,53 %

Região	Meta Prevista PPA	Meta Adequada	Total Realizado	%Realização
Região do Médio Paraíba	-	-	10.936,00	-

Municípios	Meta Realizada	Situação
Volta Redonda	10.936,00	Contínuo

Região	Meta Prevista PPA	Meta Adequada	Total Realizado	%Realização
Região Metropolitana	-	-	4.610.511,00	-

Municípios	Meta Realizada	Situação
Duque de Caxias	3.550.452,00	Contínuo
Niterói	28.552,00	Contínuo
Petrópolis	8.342,00	Contínuo
Rio de Janeiro	1.023.165,00	Contínuo

Região	Meta Prevista PPA	Meta Adequada	Total Realizado	%Realização
Região Noroeste Fluminense	-	-	4.106,00	-

Municípios	Meta Realizada	Situação
Itaperuna	4.106,00	Contínuo

Região	Meta Prevista PPA	Meta Adequada	Total Realizado	%Realização
Região Norte Fluminense	-	-	6.938,00	-

Municípios	Meta Realizada	Situação
Campos dos Goytacazes	6.938,00	Contínuo

Região	Meta Prevista PPA	Meta Adequada	Total Realizado	%Realização
Região Serrana	-	-	3.652,00	-

Municípios	Meta Realizada	Situação
Nova Friburgo	3.652,00	Contínuo

Produto: 2595 - Produto do tipo pré-medido analisado (unidade)

Região	Meta Prevista PPA	Meta Adequada	Total Realizado	%Realização
ESTADO	14.205,00	14.205,00	13.501,00	95,04 %

Região	Meta Prevista PPA	Meta Adequada	Total Realizado	%Realização
Região do Médio Paraíba	-	-	5,00	-

Municípios	Meta Realizada	Situação
Volta Redonda	5,00	Contínuo

Região	Meta Prevista PPA	Meta Adequada	Total Realizado	%Realização
Região Metropolitana	-	-	13.495,00	-

Municípios	Meta Realizada	Situação
Duque de Caxias	55,00	Contínuo
Niterói	895,00	Contínuo
Petrópolis	3,00	Contínuo
Rio de Janeiro	12.542,00	Contínuo

Região	Meta Prevista PPA	Meta Adequada	Total Realizado	%Realização
Região Noroeste Fluminense	-	-	1,00	-

Municípios	Meta Realizada	Situação
Itaperuna	1,00	Contínuo

Produto: 5225 - Instrumento de medição fiscalizado (unidade)

Região	Meta Prevista PPA	Meta Adequada	Total Realizado	%Realização
ESTADO	13.747,00	13.747,00	11.299,00	82,19 %

Região	Meta Prevista PPA	Meta Adequada	Total Realizado	%Realização
Região do Médio Paraíba	-	-	798,00	-

Municípios	Meta Realizada	Situação
Volta Redonda	798,00	Contínuo

Região	Meta Prevista PPA	Meta Adequada	Total Realizado	%Realização
Região Metropolitana	-	-	10.203,00	-

Municípios	Meta Realizada	Situação
Duque de Caxias	624,00	Contínuo
Niterói	1.300,00	Contínuo
Petrópolis	74,00	Contínuo
Rio de Janeiro	8.205,00	Contínuo

Região	Meta Prevista PPA	Meta Adequada	Total Realizado	%Realização
Região Noroeste Fluminense	-	-	15,00	-

Municípios	Meta Realizada	Situação
Itaperuna	15,00	Contínuo

Região	Meta Prevista PPA	Meta Adequada	Total Realizado	%Realização
Região Norte Fluminense	-	-	52,00	-

Municípios	Meta Realizada	Situação
Campos dos Goytacazes	52,00	Contínuo

Região	Meta Prevista PPA	Meta Adequada	Total Realizado	%Realização
Região Serrana	-	-	231,00	-

Municípios	Meta Realizada	Situação
Nova Friburgo	231,00	Contínuo

Produto: 5226 - Visita pré-medida realizada (unidade)				
Região	Meta Prevista PPA	Meta Adequada	Total Realizado	%Realização
ESTADO	1.150,00	1.150,00	1.329,00	115,57 %

Região	Meta Prevista PPA	Meta Adequada	Total Realizado	%Realização
Região do Médio Paraíba	-	-	5,00	-

Municípios	Meta Realizada	Situação
Volta Redonda	5,00	Contínuo

Região	Meta Prevista PPA	Meta Adequada	Total Realizado	%Realização
Região Metropolitana	-	-	1.317,00	-

Municípios	Meta Realizada	Situação
Duque de Caxias	182,00	Contínuo
Niterói	61,00	Contínuo
Petrópolis	10,00	Contínuo
Rio de Janeiro	1.064,00	Contínuo

Região	Meta Prevista PPA	Meta Adequada	Total Realizado	%Realização
Região Noroeste Fluminense	-	-	7,00	-

Municípios	Meta Realizada	Situação
Itaperuna	7,00	Contínuo

Programa: 0398 - AMPLIAÇÃO DA CAPACIDADE DE ATENDIMENTO AO PÚBLICO				
Meta Financeira PPA Exercício 2019 - Total do Programa			1.300.000,00	
Despesa Liquidada LOA 2019 - Total do Programa			-	
Ações do Programa:	Despesa PPA	Dot. Atual LOA	% LOA/PPA	
2858 - Manutenção, Criação e Acreditação de Laboratórios	300.000,00	300.000,00	100,00 %	
3641 - Adequação Operacional e Reforma das Unidades Físicas do IPEM/RJ	1.000.000,00	1.000.000,00	100,00 %	
Total	1.300.000,00	1.300.000,00	100,00 %	

Ação: 2858 - MANUTENÇÃO, CRIAÇÃO E ACREDITAÇÃO DE LABORATÓRIOS			
Execução Orçamentária da Ação:	Despesa Autorizada	Despesa Liquidada	% Liq./Desp.Aut.
Unidade Orçamentária (UO): 30380 - IPEM-RJ	300.000,00	0,00	-

EXECUÇÃO FÍSICA DOS PRODUTOS - REGIONALIZÁVEIS

Produto: 2590 - Laboratório acreditado (unidade)				
Região	Meta Prevista PPA	Meta Adequada	Total Realizado	%Realização
Região Metropolitana	1,00	1,00	0,00	-

Municípios	Meta Realizada	Situação
Rio de Janeiro	0,00	Paralisado

Produto: 2591 - Laboratório implantado (unidade)

Região	Meta Prevista PPA	Meta Adequada	Total Realizado	%Realização
Região Metropolitana	1,00	1,00	0,00	-

Municípios	Meta Realizada	Situação
Rio de Janeiro	0,00	Paralisado

Ação: 3641 - ADEQUAÇÃO OPERACIONAL E REFORMA DAS UNIDADES FÍSICAS DO IPEM/RJ

Execução Orçamentária da Ação:	Despesa Autorizada	Despesa Liquidada	% Liq./Desp.Aut.
Unidade Orçamentária (UO): 30380 - IPEM-RJ	1.000.000,00	0,00	-

EXECUÇÃO FÍSICA DOS PRODUTOS - REGIONALIZÁVEIS

Produto: 5229 - Unidade reformada (unidade)

Região	Meta Prevista PPA	Meta Adequada	Total Realizado	%Realização
Região Metropolitana	1,00	1,00	0,00	-

Municípios	Meta Realizada	Situação
Rio de Janeiro	0,00	Paralisado

Programa: 0399 - IPEM PERTO DE VOCÊ

Meta Financeira PPA Exercício 2019 - Total do Programa	10.000,00		
Despesa Liquidada LOA 2019 - Total do Programa	-		
Ações do Programa:	Despesa PPA	Dot. Atual LOA	% LOA/PPA
2914 - Educação para o Consumo e Produção	10.000,00	10.000,00	100,00 %
Total	10.000,00	10.000,00	100,00 %

Ação: 2914 - EDUCAÇÃO PARA O CONSUMO E PRODUÇÃO

Execução Orçamentária da Ação:	Despesa Autorizada	Despesa Liquidada	% Liq./Desp.Aut.
Unidade Orçamentária (UO): 30380 - IPEM-RJ	10.000,00	0,00	-

EXECUÇÃO FÍSICA DOS PRODUTOS - REGIONALIZÁVEIS

Produto: 5230 - Evento para divulgação de normas e legislação a alunos realizado (unidade)

Região	Meta Prevista PPA	Meta Adequada	Total Realizado	%Realização
ESTADO	2,00	2,00	0,00	-

Produto: 5231 - Evento para divulgação de normas e legislação a prefeituras e empresas realizado (unidade)

Região	Meta Prevista PPA	Meta Adequada	Total Realizado	%Realização
ESTADO	2,00	2,00	0,00	-

Programa: 0396 - CONTROLE DE REGISTRO EMPRESARIAL			
Meta Financeira PPA Exercício 2019 - Total do Programa	22.000.002,00		
Despesa Liquidada LOA 2019 - Total do Programa	10.120.593,89		
Ações do Programa:	Despesa PPA	Dot. Atual LOA	% LOA/PPA
2856 - Serviço de Registro Empresarial	6.000.000,00	3.265.000,00	54,42 %
3638 - Modernização e Reestruturação da Nova JUCERJA	5.000.000,00	1.500.000,00	30,00 %
3639 - Implantação do Sistema de Registro Empresarial - SRE via WEB	11.000.000,00	8.690.679,00	79,01 %
A438 - Implementação do Sistema REGIN-RJ nos Municípios e Secretarias de Estado	1,00	-	-
A439 - Apoio à Implantação e Operacionalização das Delegacias Regionais	1,00	-	-
Total	22.000.002,00	13.455.679,00	61,16 %

Ação: 2856 - SERVIÇO DE REGISTRO EMPRESARIAL			
Execução Orçamentária da Ação:	Despesa Autorizada	Despesa Liquidada	% Liq./Desp.Aut.
Unidade Orçamentária (UO): 30390 - JUCERJA	3.265.000,00	1.723.274,79	52,78 %

EXECUÇÃO FÍSICA DOS PRODUTOS - NÃO REGIONALIZÁVEIS

Produto: 2384 - Cadastro de empresa realizado (unidade)					
Região	Meta Prevista PPA	Meta Adequada	Meta Realizada	% Realização	Situação
Estado	65.000,00	65.000,00	101.967,00	156,87 %	Contínuo

Produto: 2385 - Cadastro de microempreendedor individual – MEI realizado (unidade)					
Região	Meta Prevista PPA	Meta Adequada	Meta Realizada	% Realização	Situação
Estado	100.000,00	100.000,00	187.509,00	187,51 %	Contínuo

Produto: 3773 - Certidão on-line gerada (unidade)					
Região	Meta Prevista PPA	Meta Adequada	Meta Realizada	% Realização	Situação
Estado	65.000,00	65.000,00	54.392,00	83,68 %	Contínuo

EXECUÇÃO FÍSICA DOS PRODUTOS - REGIONALIZÁVEIS

Produto: 3775 - Autenticação de livros comerciais realizado (unidade)				
Região	Meta Prevista PPA	Meta Adequada	Total Realizado	% Realização
Região Metropolitana	10.000,00	10.000,00	20.075,00	200,75 %
Municípios			Meta Realizada	Situação
Rio de Janeiro			20.075,00	Contínuo

Ação: 3638 - MODERNIZAÇÃO E REESTRUTURAÇÃO DA NOVA JUCERJA			
Execução Orçamentária da Ação:	Despesa Autorizada	Despesa Liquidada	% Liq./Desp.Aut.
Unidade Orçamentária (UO): 30390 - JUCERJA	1.500.000,00	604.441,86	40,30 %

EXECUÇÃO FÍSICA DOS PRODUTOS - NÃO REGIONALIZÁVEIS

Produto: 2379 - Novo CPD Implantado (unidade)					
Região	Meta Prevista PPA	Meta Adequada	Meta Realizada	% Realização	Situação
Estado	0,10	0,10	0,09	90,00 %	Em Andamento

Ação: 3639 - IMPLANTAÇÃO DO SISTEMA DE REGISTRO EMPRESARIAL - SRE VIA WEB			
Execução Orçamentária da Ação:	Despesa Autorizada	Despesa Liquidada	% Liq./Desp.Aut.
Unidade Orçamentária (UO): 30390 - JUCERJA	8.690.679,00	7.792.877,24	89,67 %

EXECUÇÃO FÍSICA DOS PRODUTOS - NÃO REGIONALIZÁVEIS

Produto: 4232 - Sistema Registro de Comércio operacionalizado (unidade)					
---	--	--	--	--	--

EXECUÇÃO FÍSICA DOS PRODUTOS - NÃO REGIONALIZÁVEIS

Região	Meta Prevista PPA	Meta Adequada	Meta Realizada	% Realização	Situação
Estado	0,10	0,10	0,10	100,00 %	Em Andamento

Ação: A438 - IMPLEMENTAÇÃO DO SISTEMA REGIN-RJ NOS MUNICÍPIOS E SECRETARIAS DE ESTADO

Execução Orçamentária da Ação:	Despesa Autorizada	Despesa Liquidada	% Liq./Desp.Aut.
Unidade Orçamentária (UO): Não se aplica	-	-	-

EXECUÇÃO FÍSICA DOS PRODUTOS - NÃO REGIONALIZÁVEIS

Produto: 5178 - Alvará concedido no sistema Regin-RJ (unidade)					
Região	Meta Prevista PPA	Meta Adequada	Meta Realizada	% Realização	Situação
Estado	12,00	12,00	12,00	100,00 %	Em Andamento

Ação: A439 - APOIO À IMPLANTAÇÃO E OPERACIONALIZAÇÃO DAS DELEGACIAS REGIONAIS

Execução Orçamentária da Ação:	Despesa Autorizada	Despesa Liquidada	% Liq./Desp.Aut.
Unidade Orçamentária (UO): Não se aplica	-	-	-

EXECUÇÃO FÍSICA DOS PRODUTOS - REGIONALIZÁVEIS

Produto: 5725 - Convênio firmado (unidade)				
Região	Meta Prevista PPA	Meta Adequada	Total Realizado	%Realização
Região das Baixadas Litorâneas	1,00	1,00	1,00	100,00 %

Municípios	Meta Realizada	Situação
Araruama	0,00	Paralisado
Squarema	1,00	Concluído

Região	Meta Prevista PPA	Meta Adequada	Total Realizado	%Realização
Região Metropolitana	1,00	1,00	2,00	200,00 %

Municípios	Meta Realizada	Situação
Itaboraí	1,00	Concluído
Magé	1,00	Concluído

Produto: 5726 - Capacitação/treinamento realizado (unidade)

Região	Meta Prevista PPA	Meta Adequada	Total Realizado	%Realização
Região das Baixadas Litorâneas	1,00	1,00	1,00	100,00 %

Municípios	Meta Realizada	Situação
Squarema	1,00	-

Região	Meta Prevista PPA	Meta Adequada	Total Realizado	%Realização
Região Metropolitana	1,00	1,00	5,00	500,00 %

Municípios	Meta Realizada	Situação
Itaboraí	1,00	-
Magé	1,00	Concluído
Niterói	1,00	Concluído
Nova Iguaçu	1,00	Concluído
São Gonçalo	1,00	Concluído

Região	Meta Prevista PPA	Meta Adequada	Total Realizado	%Realização
Região Norte Fluminense	-	-	1,00	-

Municípios	Meta Realizada	Situação
São João da Barra	1,00	Concluído

Programa: 0397 - ATENDIMENTO AO CIDADÃO E AO EMPREENDEDOR - RIO POUPA TEMPO			
Meta Financeira PPA Exercício 2019 - Total do Programa	93.789.380,00		
Despesa Liquidada LOA 2019 - Total do Programa	37.279.205,03		
Ações do Programa:	Despesa PPA	Dot. Atual LOA	% LOA/PPA
8061 - Participação no Programa Rio Poupa Tempo JUCERJA	14.000.000,00	10.080.000,00	72,00 %
Total	14.000.000,00	10.080.000,00	72,00 %

Ação: 8061 - PARTICIPAÇÃO NO PROGRAMA RIO POUPA TEMPO JUCERJA			
Execução Orçamentária da Ação:	Despesa Autorizada	Despesa Liquidada	% Liq./Desp.Aut.
Unidade Orçamentária (UO): 30390 - JUCERJA	10.080.000,00	3.945.026,36	39,14 %

EXECUÇÃO FÍSICA DOS PRODUTOS - REGIONALIZÁVEIS

Produto: 4205 - Unidade do Rio Poupa Tempo apoiada (unidade)				
Região	Meta Prevista PPA	Meta Adequada	Total Realizado	% Realização
Região Metropolitana	7,00	7,00	2,00	28,57 %
	Municípios		Meta Realizada	Situação
	Rio de Janeiro		2,00	Contínuo

Programa: 0401 - FOMENTO AO DESENVOLVIMENTO ECONÔMICO DO ESTADO DO RIO DE JANEIRO			
Meta Financeira PPA Exercício 2019 - Total do Programa	159.573.315,00		
Despesa Liquidada LOA 2019 - Total do Programa	-		
Ações do Programa:	Despesa PPA	Dot. Atual LOA	% LOA/PPA
8264 - Financiamento a Microempreendedores no Estado do Rio de Janeiro	12.000.000,00	9.235.711,00	76,96 %
8266 - Financiamento a Micro, Pequenas, Médias e Grandes Empresas no ERJ	147.573.315,00	60.645.486,00	41,10 %
Total	159.573.315,00	69.881.197,00	43,79 %

Ação: 8264 - FINANCIAMENTO A MICROEMPREENDEDORES NO ESTADO DO RIO DE JANEIRO			
Execução Orçamentária da Ação:	Despesa Autorizada	Despesa Liquidada	% Liq./Desp.Aut.
Unidade Orçamentária (UO): 21620 - FEMPO	9.235.711,00	0,00	-

EXECUÇÃO FÍSICA DOS PRODUTOS - REGIONALIZÁVEIS

Produto: 0022 - Micro e pequeno empreendedor financiado (unidade)				
Região	Meta Prevista PPA	Meta Adequada	Total Realizado	%Realização
ESTADO	3.000,00	0,00	-	-

Ação: 8266 - FINANCIAMENTO A MICRO, PEQUENAS, MÉDIAS E GRANDES EMPRESAS NO ERJ			
Execução Orçamentária da Ação:	Despesa Autorizada	Despesa Liquidada	% Liq./Desp.Aut.
Unidade Orçamentária (UO): 30630 - FREMF	60.645.486,00	0,00	-

EXECUÇÃO FÍSICA DOS PRODUTOS - REGIONALIZÁVEIS

Produto: 2375 - Empresa financiada (unidade)				
Região	Meta Prevista PPA	Meta Adequada	Total Realizado	%Realização
ESTADO	15,00	0,00	-	-

Programa: 0400 - APOIO À ATIVIDADE PRODUTIVA E ATRAÇÃO DE INVESTIMENTOS			
Meta Financeira PPA Exercício 2019 - Total do Programa	7.449.220,00		
Despesa Liquidada LOA 2019 - Total do Programa	357.718,41		
Ações do Programa:	Despesa PPA	Dot. Atual LOA	% LOA/PPA
2861 - Desenvolvimento dos Distritos Industriais e Logísticos da CODIN	7.409.220,00	7.944.105,49	107,22 %
2862 - Atração de Investimentos para os Municípios Fluminenses	30.000,00	541.750,00	1.805,83 %
5411 - Fortalecimento Institucional	10.000,00	160.000,00	1.600,00 %
Total	7.449.220,00	8.645.855,49	116,06 %

Ação: 2861 - DESENVOLVIMENTO DOS DISTRITOS INDUSTRIAIS E LOGÍSTICOS DA CODIN			
Execução Orçamentária da Ação:	Despesa Autorizada	Despesa Liquidada	% Liq./Desp.Aut.
Unidade Orçamentária (UO): 30750 - CODIN	970.279,47	209.420,43	21,58 %

EXECUÇÃO FÍSICA DOS PRODUTOS - NÃO REGIONALIZÁVEIS

Produto: 2370 - Área industrial e logística com empresas instaladas em operação (unidade)					
Região	Meta Prevista PPA	Meta Adequada	Meta Realizada	% Realização	Situação
Estado	0,51	0,51	0,50	98,04 %	Concluído

EXECUÇÃO FÍSICA DOS PRODUTOS - REGIONALIZÁVEIS

Produto: 5872 - Distrito industrial implantado (unidade)				
Região	Meta Prevista PPA	Meta Adequada	Total Realizado	%Realização
ESTADO	1,00	1,00	0,00	-

Ação: 2862 - ATRAÇÃO DE INVESTIMENTOS PARA OS MUNICÍPIOS FLUMINENSES			
Execução Orçamentária da Ação:	Despesa Autorizada	Despesa Liquidada	% Liq./Desp.Aut.
Unidade Orçamentária (UO): 30750 - CODIN	173.765,29	100.572,33	57,88 %

EXECUÇÃO FÍSICA DOS PRODUTOS - NÃO REGIONALIZÁVEIS

Produto: 2373 - Pedido de benefício encaminhado para aprovação (unidade)					
Região	Meta Prevista PPA	Meta Adequada	Meta Realizada	% Realização	Situação
Estado	100,00	60,00	60,00	100,00 %	Concluído

EXECUÇÃO FÍSICA DOS PRODUTOS - REGIONALIZÁVEIS

Produto: 2372 - Empreendimento atraído (unidade)				
Região	Meta Prevista PPA	Meta Adequada	Total Realizado	%Realização
ESTADO	10,00	10,00	13,00	130,00 %

Região	Meta Prevista PPA	Meta Adequada	Total Realizado	%Realização
Região Centro Sul Fluminense	-	-	1,00	-

Municípios	Meta Realizada	Situação
Comendador Levy Gasparian	1,00	Concluído

Região	Meta Prevista PPA	Meta Adequada	Total Realizado	%Realização
Região das Baixadas Litorâneas	-	-	1,00	-

Municípios	Meta Realizada	Situação
Saquarema	1,00	Em Andamento

Região	Meta Prevista PPA	Meta Adequada	Total Realizado	%Realização
Região do Médio Paraíba	-	-	6,00	-

Municípios	Meta Realizada	Situação
Barra do Piraí	2,00	Concluído
Pinheiral	4,00	Concluído

Região	Meta Prevista PPA	Meta Adequada	Total Realizado	%Realização
Região Metropolitana	-	-	3,00	-

Municípios	Meta Realizada	Situação
Rio de Janeiro	2,00	Concluído
São João de Meriti	1,00	Concluído

Região	Meta Prevista PPA	Meta Adequada	Total Realizado	%Realização
Região Norte Fluminense	-	-	2,00	-

Municípios	Meta Realizada	Situação
Campos dos Goytacazes	1,00	Concluído
Conceição de Macabu	1,00	Em Andamento

Ação: 5411 - FORTALECIMENTO INSTITUCIONAL			
Execução Orçamentária da Ação:	Despesa Autorizada	Despesa Liquidada	% Liq./Desp.Aut.
Unidade Orçamentária (UO): 30750 - CODIN	131.801,48	47.725,65	36,21 %

EXECUÇÃO FÍSICA DOS PRODUTOS - NÃO REGIONALIZÁVEIS

Produto: 5460 - Campanha institucional promocional realizada (unidade)					
Região	Meta Prevista PPA	Meta Adequada	Meta Realizada	% Realização	Situação
Estado	12,00	12,00	26,00	216,67 %	Concluído

SECRETARIA DE ESTADO DE TRANSPORTES – SETRANS

COMPANHIA ESTADUAL DE ENGENHARIA DE TRANSPORTES E LOGÍSTICA – CENTRAL

COMPANHIA DE TRANSPORTES SOBRE TRILHOS DO ESTADO DO RIO DE JANEIRO – RIOTRILHOS

COMPANHIA DE DESENVOLVIMENTO RODOVIÁRIO E TERMINAIS DO ESTADO DO RIO DE JANEIRO – CODERTE

DEPARTAMENTO DE TRANSPORTES RODOVIÁRIOS DO ESTADO DO RIO DE JANEIRO – DETRO-RJ

INTRODUÇÃO

A Secretaria de Estado de Transportes (SETRANS) é o órgão de planejamento, coordenação e integração da política estadual de transportes e estrutura seu planejamento visando melhorar a mobilidade de passageiros e a logística de cargas, por meio da requalificação dos sistemas de transportes públicos, com foco nos corredores estruturais. Elabora, coordena, supervisiona a execução de programas e projetos de transportes visando a infraestrutura aquaviária, aeroviária, rodoviária e metroferroviária.

A estrutura é composta por quatro entidades vinculadas, a saber: a Cia. Estadual de Engenharia de Transportes (CENTRAL), que tem por objetivo modernizar e recuperar o sistema de transporte ferroviário urbano de passageiros com ações voltadas para a revitalização de ramais e estações ferroviárias; a Cia. de Transporte sobre Trilhos do ERJ (RIOTRILHOS), com o objetivo de expansão do Sistema Metroviário do Rio de Janeiro, visando melhorar a oferta de transporte de alta capacidade no estado; a Cia. Estadual de Desenvolvimento Rodoviário e Terminais do ERJ (CODERTE), tendo por objetivo administrar, conceder, reformar, ampliar e modernizar os terminais rodoviários e estacionamentos; e o Departamento de Transportes Rodoviários do Estado do Rio de Janeiro (DETRO), autarquia dotada de personalidade jurídica de direito público, atua na concessão, permissão, autorização, planejamento, coordenação e administração dos serviços intermunicipais de transportes de passageiros por ônibus e serviço complementar, bem como na vistoria e fiscalização dos serviços intermunicipais de cargas.

No exercício de 2019, a SETRANS passou por mudanças institucionais, modificando o seu organograma e atualizando o seu Regimento Interno e, ainda, com foco na eficiência institucional, três das quatro entidades vinculadas - CENTRAL, RIOTRILHOS e CODERTE – elaboraram Planos de Demissão Voluntária (PDV) com adesão expressiva.

SECRETARIA DE ESTADO DE TRANSPORTES - SETRANS

Programa 0085 - OPERAÇÃO DESISTEMADE TELEFÉRICO

O Programa tem como objetivo facilitar a mobilidade urbana dos moradores das comunidades pertencentes ao Complexo do Alemão, com a operacionalização, administração e conservação do sistema de Teleférico na região. O sistema foi inaugurado em 2011, mas permanece interrompido desde 2016 devido ao desgaste acima do admissível dos cabos de tração. Em 2019, a PGE recomendou a apuração da responsabilidade da paralisação do sistema sendo nomeada pela SETRANS/CENTRAL uma Comissão de Sindicância, cujo relatório final foi entregue em dezembro. Ainda no ano de 2019 foram realizadas, pela SETRANS/CENTRAL,

inspeções nas estações tendo sido diagnosticado diversos pontos de depredação e furtos dos equipamentos que estavam no local. Além disso, foi realizada a inspeção da POMA, fabricante do teleférico, no intuito de verificar o estado atual do sistema e estimar o custo total necessário para sua reativação.

Programa 0096 - EXPANSÃO E MELHORIA DO TRANSPORTE AEROMARÍTIMO

O Programa tem como objetivo expandir, modernizar e integrar a rede de aeroportos visando o fortalecimento e a ampliação da aviação regional, que em estágio mais avançado estão planejamento da modernização do Aeroporto de Angra dos Reis. No exercício, o anteprojeto de melhoria e modernização do Aeroporto, doado pelo Concessionário do Aeroporto, foi revisto pela SETRANS e encaminhado para aprovação pela SAC para posterior licitação das obras. Em paralelo foi preparado pela SETRANS o Edital de Licitação através do Regime Diferenciado de Contratação (RDC) na modalidade Integrada e submetido à avaliação da Assessoria Jurídica. No momento a SETRANS aguarda validação final do Anteprojeto pela SAC para dar início ao processo licitatório, previsto para o 1º semestre 2020, visando elaboração dos projetos básico e executivo e execução das obras, com recursos do Fundo Nacional de Aviação Civil (FNAC), sem contrapartida estadual.

Programa 0101 - BILHETE ÚNICO

O subsídio estatal vinculado ao programa Bilhete Único Intermunicipal (BUI) no ano de 2019 obteve redução de 0,7% em relação ao ano anterior, considerando os esforços desta Secretaria no combate às fraudes e irregularidades cadastrais do sistema. Em razão de alterações legislativas, o ano iniciou-se com mudanças nas regras do programa. Em janeiro, foi promulgada a Lei Estadual 8.297/19, que modificou a renda mensal máxima para a concessão do benefício BUI de R\$ 3.205,20 para o teto de pagamento de benefícios do INSS que, à época, era de R\$ 5.839,45. Em julho, criou-se a Lei 8.479/19 para modificar a forma de gestão da câmara de compensação tarifária do BUI. Esta última, juntamente com o TAC firmado entre o estado e os órgãos de controle, originou tratativas para dois projetos-chave desta Secretaria visando ao desenvolvimento de uma política de mobilidade urbana integrada: (i) a contratação da modelagem de um novo Sistema de Bilhetagem Eletrônica, a ser realizado em parceria com o Banco Nacional de Desenvolvimento Econômico e Social (BNDES); e (ii) a contratação de estudos para reformulação das regras do BUI, em conjunto com o Banco Mundial (BIRD).

Programa 0106 - MELHORIA DA INFRAESTRUTURA FÍSICA PARA CARGAS

O Programa visa melhorar a infraestrutura de transporte necessária para reduzir os gargalos nos principais fluxos de cargas no território fluminense. Em que pese todos os entraves que a crise financeira do estado ocasiona, trabalhou-se na articulação de pleitos no sentido de mitigar esses gargalos nos diferentes modos de transportes. Na ação para melhorar o acesso ferroviário ao Porto do Rio, a Concessionária MRS, no processo de renovação antecipada de sua concessão, apresentou as previsões de investimento para o acesso ao Porto do Rio na documentação da Audiência Pública. A SETRANS, através de Carta do Governador ao Ministro da Infraestrutura e manifestações protocoladas, apresentou seus pleitos referentes às

melhorias nos acessos ao Porto do Rio, tanto na área externa do Pátio Arará quanto na área interna, Pátio do Alencastro. Já na Ação para melhorar o Acesso Rodoviário ao Porto do Rio, as obras da Avenida Portuária, conforme previsto no Programa Porto do Rio Século XXI, estão em estágio avançado, cerca dos 80%, com previsão de inauguração para Julho/2020. Na Ação de Concessão de rodovia Estadual foram concluídos e entregues ao estado os Estudos de 2 lotes do Procedimento de Manifestação de Interesse (PMI 01/2018), voltado para a viabilização da concessão de rodovias estaduais. Os Estudos foram aprovados pela Comissão de Acompanhamento, homologados pela Comissão Gestora do Programa de PPPs e tiveram Audiência Pública iniciada - Lote Eixo Noroeste, composto pelas rodovias RJ-186, RJ-160, RJ-158 (trecho) e RJ-122, totalizando 195,3 km. Lote Acesso ao Porto do Açu, rodovia nova a ser construída no Norte Fluminense com extensão de 43 km. Os demais Lotes rodoviários indicados para concessão - Lote Sul Fluminense (RJ-127, RJ-145 e RJ-155), Lote Litoral Norte (RJ-106 e RJ-162), Lote Rodovias Urbanas Metropolitanas foram incluídos em Acordo de Cooperação com o BNDES. Por fim, na Ação de Estudos e Intervenções em Rodovias Concessionadas, foram estudadas, avaliadas e elencadas, em conjunto com prefeituras e entidades de classe, as necessidades de melhorias nas rodovias federais concessionadas que entraram ou entrarão em processo de licitação para nova concessão. A Via Dutra entrou em Audiência Pública em dezembro/2019 e, com a participação ativa da SETRANS já foi anunciada uma redução de 20% no valor global do frete entre Rio e São Paulo (inicialmente era proposto 8%) e a inclusão de pelo menos mais 25 km de vias marginais no estado. Outras melhorias estão sendo avaliadas pela ANTT. Para a BR-040 e BR-116N a SETRANS já entregou antecipadamente à EPL todos os seus pleitos para os Estudos que ainda serão apresentados em Audiência Pública.

Programa 0106 - ISENÇÃO DE PAGAMENTO NOS TRANSPORTES COLETIVOS

O benefício do Vale Social instituído pela Lei nº 4.510/2005, concede a gratuidade nos transportes públicos intermunicipais do estado à pessoa com deficiência e a doentes crônicos em tratamento continuado. Nesse sentido, são desenvolvidas atividades de triagem dos pedidos, com perícia médica para fins do deferimento/indeferimento do pedido e só então, a concessão do benefício. Além dessa iniciativa, trabalhou-se na promoção da unificação dos critérios de concessão do benefício da gratuidade intermunicipal e intramunicipal, que conta com a adesão de 35 municípios, e no exercício logrou-se êxito pela manifestação de interesse do município de São João de Meriti, que está em processo de adesão, a concluir no próximo exercício.

Programa 0288 - PROGRAMA INTEGRADO DE MOBILIDADE URBANA DA REGIÃO METROPOLITANA

O Programa tem como objetivo alavancar o desenvolvimento da região metropolitana e contribuir para a redução dos engarrafamentos nos principais corredores da metrópole e tem como participantes a então SEOBRAS - agora SEINFRA - e a SETRANS, cabendo a esta a aquisição de embarcações para o Sistema Aquaviário, para o emprego na ligação entre as cidades do RJ e Niterói, que originariamente contava com recursos do Programa PRO-CIDADES

I, coordenado pela então SEOBRAS, que deixaram de existir, dificultando a expansão do número de embarcações gerando dificuldades na execução dos contratos já assinados e também na melhoria das estações. Apesar das vicissitudes, uma nova embarcação foi entregue em 2019 e já se encontra operacional na linha Praça XV-Paquetá.

Programa 0326 - TRANSPORTE HIDROVIÁRIO

O Programa visa aprimorar o modelo de concessão e ampliar o sistema aquaviário de passageiros. O modelo atual vem apresentando diversas dificuldades, a maior delas, na queda de passageiros. Se em 2016 foram 24 milhões/ano, em 2019, o volume baixou para 20 milhões/ano, agravando ainda mais o desequilíbrio financeiro da Concessão. Cumpre informar que, esta Secretaria decidiu por revogar o procedimento licitatório, renovação esta publicada em dezembro de 2019, em que pese os questionamentos do TCE e o lapso temporal dos serviços contratados, além da não obrigatoriedade do estado no pagamento dos serviços, sob a forma de êxito da nova concessão. Todavia, está em andamento uma modelagem para realizar uma nova licitação para transporte aquaviário que seja capaz de superar os entraves apontados pelo TCE e procedendo a um novo processo licitatório para que se possa obter um novo concessionário do serviço.

Programa 0337- MELHORIADO SISTEMADE TRANSPORTE FERROVIÁRIO

O Programa visa a reativação dos ramais ferroviários no interior do estado, com vistas a otimizar o transporte ferroviário turístico, que está na fase de desenvolvimento de projetos e articulação para obtenção de recursos. A SETRANS tem participação importante na instalação, em 23/10/19, da Frente Parlamentar Rio nos Trilhos, com o objetivo de resgatar as linhas dos Trens Turísticos no interior fluminense e defender os interesses do estado na busca de recursos federais para implantá-las. A SETRANS atuou fortemente no último trimestre de 2019, e continua atuando, junto ao Ministério da Infraestrutura e Ministério Público Federal de Minas Gerais no sentido de obter para o estado parte dos recursos de indenização oriundos de multas aplicadas à Ferrovia Centro Atlântica decorrentes de devoluções de trechos ferroviários no interior do estado do Rio de Janeiro (estimados em R\$ 250 milhões). Tais recursos pretende-se que sejam empregados em estudos e obras que promovam a revitalização ou implantação de Trens Turísticos elegíveis pela SETRANS.

CIA. ESTADUAL DE ENGENHARIA DE TRANSPORTES E LOGÍSTICA – CENTRAL

Programa 0105 – PROGRAMA ESTADUALDETRANSPORTES 2 (PET II) EADICIONAL DOPROGRAMAESTADUALDETRANSPORTES 2 (Adi PET II)

Quando em 2018 os acordos de empréstimos do Programa Estadual de Transportes 2 (PET 2) e o Adicional do Programa Estadual de Transportes 2 (Adi PET 2) foram retomados com o Banco Mundial, os projetos previstos no escopo tiveram seus cronogramas revistos para que fosse viável a sua execução. O PET 2, quando retomado, teve sua prorrogação estendida até junho

de 2019, enquanto o segundo acordo, Adi PET 2, estendeu-se até dezembro do mesmo ano. Previa-se, porém, o encerramento do PET 2 com um saldo de aproximadamente US\$ 7 milhões (sete milhões de dólares), montante esse que deveria ser devolvido ao credor. Entretanto, após aprovação do Banco Mundial e do Ministério da Economia, foi possível utilizar os recursos disponíveis para pagamento parcial de trens que, inicialmente, faziam parte do Adi PET 2. Isso permitiu que o PET 2 tivesse 99,99% de execução financeira, o que representa, diante da situação financeira do estado do Rio de Janeiro sob as regras do Plano de Recuperação Fiscal, a execução de todo o recurso financeiro ainda disponível em investimentos para o estado.

Os projetos previstos no Adi PET 2, por sua vez, tiveram andamento e, em 2019, destacam-se:

- a) a entrega e entrada em operação de 6 novos trens para compor a frota ferroviária;
- b) iniciado a consultoria para Desenvolvimento de um Plano Urbanístico Orientado para o Transporte Ferroviário em Queimados (TOD); e
- c) a conclusão para abertura de licitações dos projetos institucionais – Linha de Base, Adaptação às Mudanças Climáticas, Centro Integrado de Mobilidade Urbano e Gerenciamento de Bicicletários.

Ainda ao longo do ano de 2019, a Secretaria de Estado de Transportes e a CENTRAL iniciaram a negociação com o Banco Mundial para a prorrogação do Adi PET 2 e, em especial, para a manutenção de todo o saldo disponível, uma vez que, igualmente nesse acordo, havia previsão de sobra de recursos. Em dezembro de 2019, a União e o Banco Mundial aprovaram a prorrogação do acordo até dezembro de 2022 com a manutenção integral dos valores.

Programa 0335 - OPERAÇÃO E CONSERVAÇÃO DO BONDE DE SANTA TERESA

Programa prioritário do Governo Estadual. Para operação do Bonde de Santa Teresa, o sistema necessita de revitalização, compreendendo obras de infraestrutura, maquinário, adequação de instalações, e de novos e modernos Bondes. Devido às limitações orçamentárias do estado não foi possível executar no ano de 2019 os produtos contidos na ação 3583 prevista no presente programa. Em relação à ação 6099, que contempla atividades finalísticas, a CENTRAL através da utilização da receita advinda do sistema manteve a operação plena do Sistema de Bondes de Santa Teresa dos trechos concluídos até dezembro/2018, no percurso compreendido entre a Estação da Carioca/Largo dos Guimarães/Dois Irmãos, e da Estação da Carioca à Rua Francisco Muratori.

Em função da ampliação do sistema e com a entrada em operação do subtrecho Largo dos Guimarães/Dois Irmãos em 21/01/2019, somado a execução pela CENTRAL em dezembro/2018 da análise do sistema de Energia de alimentação dos bondes, e o restabelecimento do segundo retificador da subestação do Sistema de Bondes de Santa Teresa, obtivemos no ano de 2019 os seguintes resultados: Acréscimo de 15% na receita operacional do Sistema, e 32% de acréscimo no número de passageiros transportados, elevando de 308 mil em 2018 para 407 mil em 2019.

CIA DE TRANSPORTES SOBRE TRILHOS DO ESTADO DO RIO DE JANEIRO – RIOTRILHOS

Programa 0104 – EXPANSÃO E CONSOLIDAÇÃO DAS LINHAS DE METRÔ

O programa tem como objetivo aumentar a oferta de transporte de alta capacidade com conforto, segurança e rapidez na Região Metropolitana do Rio de Janeiro, necessário para desafogar o transporte de superfície e ampliar a oferta de transporte, contribuindo para o desenvolvimento urbano e para a melhoria da qualidade da vida da população. O projeto de expansão do Sistema Metroviário do Rio de Janeiro teve como destaque a construção da Linha 4 do Metrô. Após os jogos olímpicos (ago/2016) foi dado início à operação comercial (set/2016) para toda população da cidade.

Em novembro de 2016, por determinação do Tribunal de Contas do Estado do Rio de Janeiro – TCE/RJ, o ERJ teve que adotar providências no sentido de reter créditos que a Concessionária Rio Barra – CRB tivesse com o estado.

Posteriormente, em janeiro de 2018, atendendo solicitação do ERJ para retomada das obras em Gávea, a Corte de Contas revogou parcialmente a determinação anterior, passando a admitir a liberação de créditos futuros, porém, manteve a retenção dos créditos já bloqueados. Ocorreu que, na semana seguinte, uma Ação Civil Pública – ACP patrocinada pelo Ministério Público do Estado do Rio de Janeiro – MPERJ concedeu antecipação dos efeitos da tutela com o fim de determinar que o estado do Rio de Janeiro se abstinhasse de realizar quaisquer novos empenhos, liquidações ou pagamentos à Concessionária Rio Barra S.A., no propósito de retomar as obras no âmbito do Contrato L4/98, sob pena de multa equivalente ao valor dispendido. Ainda no ano de 2018, em fevereiro, o Juízo da 12ª Câmara Cível indeferiu concessão de efeito suspensivo pleiteado pelo ERJ.

No exercício de 2019, embora ainda estivesse vigorando a liminar judicial que impedia o estado de aportar recursos públicos para continuidade das obras da Linha 4 (estação Gávea), diversas ações técnicas e administrativas foram realizadas pela Riotrilhos com o objetivo de ultrapassar tal barreira. Dentre as principais, destacam-se:

- Grupo de Trabalho composto por equipe multidisciplinar, desenvolvido no âmbito do plano dos 100 primeiros dias de Governo, para viabilizar uma solução técnico-jurídica para questão da Linha 4 (Gávea);
- Nota Técnica elaborada pela Diretoria de Engenharia que demonstrou preocupação com as condições estruturais da estação Gávea e para os prédios lindeiros, considerando que nenhum relatório da projetista da Linha 4 havia afastado riscos (se limitando, repetidamente, a afirmar a inexistência de risco iminente). O documento traçou um diagnóstico e apresentou medidas para garantir a segurança da área onde estão localizados os 02 (dois) poços que abrigarão a futura estação Gávea;
- Interveniência técnica e troca de informações entre Riotrilhos e Pontifícia Universidade Católica do Rio de Janeiro (PUC-RIO) no âmbito do Convênio de Cooperação Técnica firmado entre a Secretaria de Estado de Transporte do Rio de Janeiro (SETRANS) e aquela instituição de ensino para elaborar Diagnóstico Geotécnico e Proposição de Eventuais Medidas de

Engenharia de Curto Prazo para a estação Gávea e prédios do entorno. Como produto, foi produzido o Relatório NIMA/PUC-Rio 190913, de 13 de setembro de 2019, que alertou para o risco de subsidência no local.

- Participação em palestras técnicas, audiências públicas, congressos e eventos especializados (Clube de Engenharia, Associação Comercial do Rio de Janeiro – ACRJ, ALERJ, etc.) para debater tecnicamente as possíveis soluções para conclusão da estação Gávea.

COMPANHIA DE DESENVOLVIMENTO RODOVIÁRIO E TERMINAIS DO ESTADO DO RIO DE JANEIRO – CODERTE

Programa 0284 - ADMINISTRAÇÃO DE TERMINAIS RODOVIÁRIOS E ESTACIONAMENTOS

O programa tem como regiões atendidas a Região Metropolitana do Rio de Janeiro e o interior do estado do Rio de Janeiro. Seu público alvo concentra-se principalmente nos usuários dos Terminais Rodoviários e estacionamentos administrados e concedidos pela CODERTE. Tem como objetivo administrar, conceder, reformar, ampliar e modernizar os terminais rodoviários da CODERTE situados na Capital, Região Metropolitana do Rio de Janeiro e interior do estado e dos estacionamentos, melhorar a qualidade dos serviços oferecidos aos usuários, oferecer novos serviços e promover uma reengenharia administrativa e operacional na estrutura da Companhia de modo, a gerar recursos financeiros, principalmente, para construção de novos terminais rodoviários e/ou estacionamentos.

O financiamento do programa é feito através de arrecadação própria (Fonte 230).

Suas ações são de:

1 - Operacionalização de Terminais Rodoviários e Estacionamentos (6098) sendo uma ação contínua a qual tem como finalidade garantir a qualidade dos serviços prestados à população nos terminais e estacionamentos administrados pela CODERTE através da manutenção da operação, durante o ano de 2019 foram realizadas visitas por uma equipe de manutenção volante conforme descritas abaixo:

Terminal Rodoviário de Mendes (15 a 18/04/2018)

Terminal Rodoviário de Itaperuna (07 a 10/05/2019)

Terminal Rodoviário de Vassouras (15 a 17/05/2019)

Terminal Rodoviário de Macaé (27 a 31/05/2019)

Terminal Rodoviário de Itaperuna (03 a 06/12/2019)

Terminal Rodoviário de Cabo Frio (09 a 10/12/2019)

Terminal Rodoviário de Macaé (11 a 13/12/2019)

Terminal Rodoviário de Vassouras (16 a 18/12/2019)

2 - Implantação e Reforma de Terminais e Estacionamentos da CODERTE (1004) que no ano de 2019 teve suas metas de reforma dos Terminais de Cabo Frio e Macaé adiadas diante da alteração de administração;

3 - Concessão de Terminais (A420): simples ação não orçamentária indicativa de Terminais Concedidos que não houve alteração durante o exercício.

4 - Reforma dos Terminais concedidos (A537), ação também não orçamentárias que têm por objetivo fiscalizar a operacionalização dos terminais rodoviários Novo Rio e Roberto Silveira e seus anexos, concedidos ao Consórcio Novo Rio e os terminais rodoviários objeto do Decreto n.º 42.960, de 10/05/2011, que são: na capital Cel. Américo Fontenelle, na região metropolitana do Rio de Janeiro: Menezes Cortes - TGMC, Nilópolis e Nova Iguaçu; e acompanhamento das obras realizadas pelas concessionárias. As obras iniciadas pela Concessionária RIOTERP nos terminais rodoviários de Nilópolis e Américo Fontenelle então paralisadas devido ao embargo que foi realizado administrativamente em fevereiro de 2016, uma vez que a Concessionária RIOTERP iniciou as obras sem a aprovação formal dos projetos executivos de engenharia junto à CODERTE. Em conformidade com a previsão expressa do contrato de concessão, informamos que em 2019 foi finalizada a obra do Terminal de Nova Iguaçu pela RIOTERP após análise do projeto legal pelo corpo técnico da CODERTE.

DEPARTAMENTO DE TRANSPORTES RODOVIÁRIOS DO ESTADO DO RIO DE JANEIRO – DETRO-RJ

Ao longo do ano de 2019, o DETRO realizou o leilão de aproximadamente 11.000 veículos apreendidos que não foram regularizados no prazo legal e encerrou o ano de 2019 com um total de 4.094 notificações aplicadas. Desse total, 2.737 autuações são referentes a ônibus intermunicipais, gerando a apreensão e o recolhimento de 1.470 veículos, entre ônibus, vans e carros particulares. No caso das vans intermunicipais, os agentes aplicaram 489 sanções e recolheram 78 carros.

Além da frota regular, o DETRO também coibiu os veículos irregulares. A fiscalização do órgão flagrou 868 veículos, entre vans, ônibus e carros particulares, realizando transporte intermunicipal de passageiros sem autorização do poder concedente.

Ainda, Instituiu o Código de Ética e Conduta do DETRO, objetivando estabelecer valores e orientar as ações dos colaboradores, de acordo com os princípios éticos e legais. Foram elencadas as diretrizes sobre a melhor forma de atuar no desempenho de suas funções. Destaca-se as normas de conduta, do regime disciplinar e as penalidades em caso de descumprimento. O Código se destina a todos os servidores efetivos e ocupantes de cargos em comissão, servidores requisitados ou cedidos de outros órgãos públicos, incluindo os estagiários.

O DETRO participou do evento SESC - Cidade da Inclusão, expondo as ações do Órgão, relativas à acessibilidade no transporte intermunicipal. Além da presença de Pessoas Com Deficiência (PCD) que trabalham na autarquia, o DETRO apresentou as campanhas educativas que realiza no estado.

O Departamento de Transportes Rodoviários do Estado do Rio de Janeiro, conquistou a Certificação Internacional ISO 9001/2015, que é um sistema de gestão da qualidade que tem como objetivo desenvolver e manter um alto padrão nas atividades internas do Órgão para melhorar o desempenho da organização com foco na satisfação de todas as partes interessadas. Para se juntar às instituições de sucesso, de todo o mundo, que são certificadas com a ISO 9001, a autarquia iniciou toda a adequação em março de 2019, para cumprir as exigentes diretrizes da norma e atender aos critérios da certificação,

o DETRO lançou uma nova ferramenta para facilitar a vida dos 541 permissionários do transporte complementar intermunicipal. A partir de agora, os boletos de parcelamento de multas e da Taxa de Vistoria e Fiscalização (TVF) poderão ser impressos pela internet. Essa nova opção faz parte do projeto de atualização e modernização do Órgão, que vem sendo implementado desde o início de 2019.

Programa 0107 - TRANSPORTE RODOVIÁRIO INTERMUNICIPAL

O DETRO realizou ao longo do ano de 2019 a capacitação de 198 servidores em diversas áreas, nomeadamente, Cursos de Gestão e Fiscalização de Contratos, Integração em Processos de Trabalhos, Palestras Educativas com temas como, " Aspectos Atuais do Controle na Administração Pública Brasileira", " Ciclos de Vida: compreendendo cada fase da vida financeira" e "Sensibilização - Pessoas com Deficiência".

Com objetivo de coibir irregularidades e manter a qualidade e segurança da prestação do serviço de transporte foram realizadas mais de 13.500 vistorias nas garagens das empresas regulares e em diversos locais e de diversas formas, com destaque para Operações Volantes; Pontos Fixos; Operações inopinadas em Terminais Rodoviários, dentre outros.

Visando verificar as condições da frota regular e combater o transporte irregular, o DETRO realizou 7.704 fiscalizações em 2019. Foram aplicadas multas, apreendidos veículos piratas e verificadas denúncias feitas por usuários para a Ouvidoria do Órgão.

Ademais, estava prevista para 2019 a licitação de 1.170 linhas de ônibus intermunicipais, mas a atividade não foi iniciada face a questões técnicas relativas ao Termo de Referência e outras questões legais. A previsão é que até março de 2020 esteja tudo pronto para realização do certame.

Orgão: 31000 - SECRETARIA DE ESTADO DE TRANSPORTES

Unidade de Planejamento (UP): 31010 - Secretaria de Estado de Transportes

Programa: 0085 - OPERAÇÃO DE SISTEMA DE TELEFÉRICO			
Meta Financeira PPA Exercício 2019 - Total do Programa	33.876.800,00		
Despesa Liquidada LOA 2019 - Total do Programa	-		
Ações do Programa:	Despesa PPA	Dot. Atual LOA	% LOA/PPA
8110 - Operacionalização de Sistema de Teleférico	33.876.800,00	33.876.800,00	100,00 %
Total	33.876.800,00	33.876.800,00	100,00 %

Ação: 8110 - OPERACIONALIZAÇÃO DE SISTEMA DE TELEFÉRICO			
Execução Orçamentária da Ação:	Despesa Autorizada	Despesa Liquidada	% Liq./Desp.Aut.
Unidade Orçamentária (UO): 31010 - SETRANS	0,00	0,00	-

EXECUÇÃO FÍSICA DOS PRODUTOS - REGIONALIZÁVEIS

Produto: 3532 - Sistema de teleférico operado (unidade)				
Região	Meta Prevista PPA	Meta Adequada	Total Realizado	%Realização
Região Metropolitana	1,00	1,00	0,00	-
	Municípios		Meta Realizada	Situação
	Rio de Janeiro		0,00	Paralisado

Programa: 0096 - EXPANSÃO E MELHORIA DO TRANSPORTE AEROVIÁRIO			
Meta Financeira PPA Exercício 2019 - Total do Programa	39.957.709,00		
Despesa Liquidada LOA 2019 - Total do Programa	-		
Ações do Programa:	Despesa PPA	Dot. Atual LOA	% LOA/PPA
1018 - Expansão, Modernização e Gestão do Transporte Aeroviário	39.189.709,00	38.549.709,00	98,37 %
A552 - Expansão e Melhoria do Transporte Aeroviário em Parceria	768.000,00	-	-
Total	39.957.709,00	38.549.709,00	96,48 %

Ação: 1018 - EXPANSÃO, MODERNIZAÇÃO E GESTÃO DO TRANSPORTE AEROVIÁRIO			
Execução Orçamentária da Ação:	Despesa Autorizada	Despesa Liquidada	% Liq./Desp.Aut.
Unidade Orçamentária (UO): 31010 - SETRANS	35.880.709,00	0,00	-

EXECUÇÃO FÍSICA DOS PRODUTOS - REGIONALIZÁVEIS

Produto: 3014 - Aeroporto construído (unidade)				
Região	Meta Prevista PPA	Meta Adequada	Total Realizado	%Realização
Região do Médio Paraíba	0,05	0,05	0,00	-
	Municípios		Meta Realizada	Situação
	Volta Redonda		0,00	Não Iniciado

Produto: 3039 - Heliporto construído (unidade)				
Região	Meta Prevista PPA	Meta Adequada	Total Realizado	%Realização
Região Centro Sul Fluminense	1,00	1,00	0,00	-
	Municípios		Meta Realizada	Situação
	Três Rios		0,00	Não Iniciado

Região	Meta Prevista PPA	Meta Adequada	Total Realizado	%Realização
Região do Médio Paraíba	1,00	1,00	0,00	-

Municípios	Meta Realizada	Situação
Resende	0,00	Não Iniciado

Região	Meta Prevista PPA	Meta Adequada	Total Realizado	%Realização
Região Serrana	1,00	1,00	-	-

Produto: 3813 - Projeto executivo elaborado (unidade)

Região	Meta Prevista PPA	Meta Adequada	Total Realizado	%Realização
Região Serrana	1,00	1,00	0,00	-

Municípios	Meta Realizada	Situação
Teresópolis	0,00	Não Iniciado

Produto: 5720 - Aeroporto modernizado (unidade)

Região	Meta Prevista PPA	Meta Adequada	Total Realizado	%Realização
Região da Costa Verde	0,94	0,94	0,00	-

Municípios	Meta Realizada	Situação
Angra dos Reis	0,00	Não Iniciado

Região	Meta Prevista PPA	Meta Adequada	Total Realizado	%Realização
Região do Médio Paraíba	0,87	0,87	0,01	1,15 %

Municípios	Meta Realizada	Situação
Resende	0,01	Em Andamento

Região	Meta Prevista PPA	Meta Adequada	Total Realizado	%Realização
Região Noroeste Fluminense	0,86	0,86	0,00	-

Municípios	Meta Realizada	Situação
Itaperuna	0,00	Paralisado

Ação: A552 - EXPANSÃO E MELHORIA DO TRANSPORTE AEROVIÁRIO EM PARCERIA

Execução Orçamentária da Ação:	Despesa Autorizada	Despesa Liquidada	% Liq./Desp.Aut.
Unidade Orçamentária (UO): Não se aplica	-	-	-

EXECUÇÃO FÍSICA DOS PRODUTOS - REGIONALIZÁVEIS

Produto: 5718 - Aeroporto administrado sob concessão (unidade)

Região	Meta Prevista PPA	Meta Adequada	Total Realizado	%Realização
Região da Costa Verde	1,00	1,00	1,00	100,00 %

Municípios	Meta Realizada	Situação
Angra dos Reis	1,00	Contínuo

Região	Meta Prevista PPA	Meta Adequada	Total Realizado	%Realização
Região Metropolitana	1,00	1,00	0,00	-

Municípios	Meta Realizada	Situação
Nova Iguaçu	0,00	Não Iniciado

Programa: 0100 - GESTÃO DA POLÍTICA DE TRANSPORTES

Meta Financeira PPA Exercício 2019 - Total do Programa	164.786.000,00		
Despesa Liquidada LOA 2019 - Total do Programa	1.124.986,24		
Ações do Programa:	Despesa PPA	Dot. Atual LOA	% LOA/PPA
5443 - Reestruturação Institucional	4.842.000,00	4.842.000,00	100,00 %
5446 - Reestruturação e Desenvolvimento dos Sistemas de Transporte	6.643.000,00	6.074.954,20	91,45 %
Total	11.485.000,00	10.916.954,20	95,05 %

Ações do Programa:	Despesa PPA	Dot. Atual LOA	% LOA/PPA
7626 - Transporte não Motorizado - Rio Estado da Bicicleta	2.224.000,00	1.224.000,00	55,04 %
A553 - Reestruturação e Desenvolvimento de Sistemas de Transporte em Parceria	150.000.000,00	-	-
Total	163.709.000,00	12.140.954,20	7,42 %

Ação: 5443 - REESTRUTURAÇÃO INSTITUCIONAL			
Execução Orçamentária da Ação:	Despesa Autorizada	Despesa Liquidada	% Liq./Desp.Aut.
Unidade Orçamentária (UO): 31010 - SETRANS	1.489,90	1.489,90	100,00 %

EXECUÇÃO FÍSICA DOS PRODUTOS - NÃO REGIONALIZÁVEIS

Produto: 5703 - Reestruturação institucional realizada (unidade)					
Região	Meta Prevista PPA	Meta Adequada	Meta Realizada	% Realização	Situação
Estado	0,50	0,50	0,30	60,00 %	Em Andamento

EXECUÇÃO FÍSICA DOS PRODUTOS - REGIONALIZÁVEIS

Produto: 2918 - Unidade administrativa reformada (unidade)				
Região	Meta Prevista PPA	Meta Adequada	Total Realizado	%Realização
Região Metropolitana	0,20	0,20	0,00	-
Municípios			Meta Realizada	Situação
Rio de Janeiro			0,00	Não Iniciado

Produto: 4009 - Unidade administrativa equipada (unidade)				
Região	Meta Prevista PPA	Meta Adequada	Total Realizado	%Realização
Região Metropolitana	0,50	0,50	0,01	2,00 %
Municípios			Meta Realizada	Situação
Rio de Janeiro			0,01	Em Andamento

Ação: 5446 - REESTRUTURAÇÃO E DESENVOLVIMENTO DOS SISTEMAS DE TRANSPORTE			
Execução Orçamentária da Ação:	Despesa Autorizada	Despesa Liquidada	% Liq./Desp.Aut.
Unidade Orçamentária (UO): 31010 - SETRANS	1.123.496,34	1.123.496,34	100,00 %

EXECUÇÃO FÍSICA DOS PRODUTOS - NÃO REGIONALIZÁVEIS

Produto: 5707 - Estudo complementar do PELC realizado (unidade)					
Região	Meta Prevista PPA	Meta Adequada	Meta Realizada	% Realização	Situação
Estado	0,50	0,50	0,00	0,00 %	Paralisado

EXECUÇÃO FÍSICA DOS PRODUTOS - REGIONALIZÁVEIS

Produto: 3063 - Rede aérea recuperada (Kilômetro)				
Região	Meta Prevista PPA	Meta Adequada	Total Realizado	%Realização
Região Metropolitana	5,30	5,30	0,00	-
Municípios			Meta Realizada	Situação
Rio de Janeiro			0,00	Paralisado

Produto: 3083 - Via permanente recuperada (Kilômetro)				
Região	Meta Prevista PPA	Meta Adequada	Total Realizado	%Realização
Região Metropolitana	5,30	5,30	0,00	-
Municípios			Meta Realizada	Situação
Rio de Janeiro			0,00	Paralisado

Produto: 4470 - Estudo na área de transporte realizado (unidade)				
Região	Meta Prevista PPA	Meta Adequada	Total Realizado	%Realização
Região Metropolitana	1,00	1,00	0,50	50,00 %
	Municípios		Meta Realizada	Situação
	Queimados		0,20	Em Andamento
	Rio de Janeiro		0,30	Em Andamento

Produto: 4605 - Apoio técnico prestado à elaboração de projetos de infraestrutura (unidade)				
Região	Meta Prevista PPA	Meta Adequada	Total Realizado	%Realização
Região Metropolitana	1,00	1,00	0,75	75,00 %
	Municípios		Meta Realizada	Situação
	São Gonçalo		0,75	Em Andamento

Produto: 5711 - Estudo complementar do PDTU realizado (unidade)				
Região	Meta Prevista PPA	Meta Adequada	Total Realizado	%Realização
Região Metropolitana	0,50	0,50	0,00	-
	Municípios		Meta Realizada	Situação
	Belford Roxo, Cachoeiras de Macacu, Duque de Caxias, Guapimirim, Itaboraí, Itaguaí, Japeri, Magé, Maricá, Mesquita, Nilópolis, Niterói, Nova Iguaçu, Paracambi, Petrópolis, Queimados, Rio Bonito, Rio de Janeiro, São Gonçalo, São João de Meriti, Seropédica, Tanguá		0,00	Não Iniciado
	Rio de Janeiro		0,00	Não Iniciado

Produto: 6172 - Instalação física recuperada (unidade)				
Região	Meta Prevista PPA	Meta Adequada	Total Realizado	%Realização
Região Metropolitana	1,00	1,00	0,00	-
	Municípios		Meta Realizada	Situação
	Rio de Janeiro		0,00	Paralisado

Produto: 6173 - Material rodante/bonde adquirido (unidade)				
Região	Meta Prevista PPA	Meta Adequada	Total Realizado	%Realização
Região Metropolitana	6,00	6,00	0,00	-
	Municípios		Meta Realizada	Situação
	Rio de Janeiro		0,00	Paralisado

Ação: 7626 - TRANSPORTE NÃO MOTORIZADO - RIO ESTADO DA BICICLETA			
Execução Orçamentária da Ação:	Despesa Autorizada	Despesa Liquidada	% Liq./Desp.Aut.
Unidade Orçamentária (UO): 31010 - SETRANS	0,00	0,00	-

EXECUÇÃO FÍSICA DOS PRODUTOS - REGIONALIZÁVEIS

Produto: 3018 - Bicletário implantado (unidade)				
Região	Meta Prevista PPA	Meta Adequada	Total Realizado	%Realização
Região Centro Sul Fluminense	300,00	300,00	0,00	-
	Municípios		Meta Realizada	Situação
	Areal		0,00	Não Iniciado

Região	Meta Prevista PPA	Meta Adequada	Total Realizado	%Realização
Região da Costa Verde	300,00	300,00	0,00	-
	Municípios		Meta Realizada	Situação
	Angra dos Reis		0,00	Não Iniciado

Região	Meta Prevista PPA	Meta Adequada	Total Realizado	%Realização
Região das Baixadas Litorâneas	300,00	300,00	0,00	-
Municípios			Meta Realizada	Situação
Araruama			0,00	Não Iniciado

Região	Meta Prevista PPA	Meta Adequada	Total Realizado	%Realização
Região do Médio Paraíba	300,00	300,00	0,00	-
Municípios			Meta Realizada	Situação
Barra do Piraí			0,00	Não Iniciado

Região	Meta Prevista PPA	Meta Adequada	Total Realizado	%Realização
Região Metropolitana	300,00	300,00	0,00	-
Municípios			Meta Realizada	Situação
Rio de Janeiro			0,00	Não Iniciado

Região	Meta Prevista PPA	Meta Adequada	Total Realizado	%Realização
Região Noroeste Fluminense	300,00	300,00	0,00	-
Municípios			Meta Realizada	Situação
Aperibé			0,00	Não Iniciado

Região	Meta Prevista PPA	Meta Adequada	Total Realizado	%Realização
Região Norte Fluminense	300,00	300,00	0,00	-
Municípios			Meta Realizada	Situação
Campos dos Goytacazes			0,00	Não Iniciado

Região	Meta Prevista PPA	Meta Adequada	Total Realizado	%Realização
Região Serrana	300,00	300,00	0,00	-
Municípios			Meta Realizada	Situação
Bom Jardim			0,00	Não Iniciado

Produto: 5329 - Sistema disponibilizado (unidade)

Região	Meta Prevista PPA	Meta Adequada	Total Realizado	%Realização
Região Metropolitana	2,00	2,00	0,00	-
Municípios			Meta Realizada	Situação
Rio de Janeiro			0,00	Não Iniciado

Produto: 5722 - Ação educacional realizada (unidade)

Região	Meta Prevista PPA	Meta Adequada	Total Realizado	%Realização
Região Metropolitana	2,00	2,00	0,00	-
Municípios			Meta Realizada	Situação
Belford Roxo, Cachoeiras de Macacu, Duque de Caxias, Guapimirim, Itaboraí, Itaguaí, Japeri, Magé, Maricá, Mesquita, Nilópolis, Niterói, Nova Iguaçu, Paracambi, Petrópolis, Queimados, Rio Bonito, Rio de Janeiro, São Gonçalo, São João de Meriti, Seropédica, Tanguá			0,00	Não Iniciado
Rio de Janeiro			0,00	Não Iniciado

Produto: 5724 - Ação promocional realizada (unidade)

Região	Meta Prevista PPA	Meta Adequada	Total Realizado	%Realização
Região Metropolitana	1,00	1,00	0,00	-
Municípios			Meta Realizada	Situação
Rio de Janeiro			0,00	Não Iniciado

Ação: A553 - REESTRUTURAÇÃO E DESENVOLVIMENTO DE SISTEMAS DE TRANSPORTE EM PARCERIA			
Execução Orçamentária da Ação:	Despesa Autorizada	Despesa Liquidada	% Liq./Desp.Aut.
Unidade Orçamentária (UO): Não se aplica	-	-	-

EXECUÇÃO FÍSICA DOS PRODUTOS - REGIONALIZÁVEIS

Produto: 5883 - Corredor BRS implantado (unidade)				
Região	Meta Prevista PPA	Meta Adequada	Total Realizado	% Realização
Região Metropolitana	0,10	0,10	0,00	-
Municípios			Meta Realizada	Situação
São Gonçalo			0,00	Não Iniciado

Programa: 0101 - BILHETE ÚNICO			
Meta Financeira PPA Exercício 2019 - Total do Programa	447.319.000,00		
Despesa Liquidada LOA 2019 - Total do Programa	330.434.007,08		
Ações do Programa:	Despesa PPA	Dot. Atual LOA	% LOA/PPA
2581 - Operacionalização do Bilhete Único	447.319.000,00	447.319.000,00	100,00 %
Total	447.319.000,00	447.319.000,00	100,00 %

Ação: 2581 - OPERACIONALIZAÇÃO DO BILHETE ÚNICO			
Execução Orçamentária da Ação:	Despesa Autorizada	Despesa Liquidada	% Liq./Desp.Aut.
Unidade Orçamentária (UO): 31610 - FET	330.528.381,55	330.434.007,08	99,97 %

EXECUÇÃO FÍSICA DOS PRODUTOS - REGIONALIZÁVEIS

Produto: 3084 - Viagem com Bilhete Único Intermunicipal subsidiada (unidade)				
Região	Meta Prevista PPA	Meta Adequada	Total Realizado	% Realização
Região Metropolitana	206.604.889,00	206.604.889,00	186.444.577,00	90,24 %
Municípios			Meta Realizada	Situação
Belford Roxo, Cachoeiras de Macacu, Duque de Caxias, Guapimirim, Itaboraí, Itaguaí, Japeri, Magé, Maricá, Mesquita, Nilópolis, Niterói, Nova Iguaçu, Paracambi, Petrópolis, Queimados, Rio Bonito, Rio de Janeiro, São Gonçalo, São João de Meriti, Seropédica, Tanguá			186.444.577,00	Contínuo

Programa: 0106 - MELHORIAS DA INFRAESTRUTURA FÍSICA PARA CARGAS			
Meta Financeira PPA Exercício 2019 - Total do Programa	2.264.116.000,00		
Despesa Liquidada LOA 2019 - Total do Programa	-		
Ações do Programa:	Despesa PPA	Dot. Atual LOA	% LOA/PPA
5400 - Apoio à Implantação da Ferrovia EF-118	20.000,00	20.000,00	100,00 %
A518 - Melhoria e Ampliação da Malha Ferroviária para Cargas	121.800.000,00	-	-
A519 - Melhoria dos Acessos e da Infraestrutura Complementar dos Portos	408.097.000,00	-	-
A520 - Estudos e Intervenções em Rodovias Concessionadas	1.648.400.000,00	-	-
A525 - Implantação de Centros e Plataformas Logísticas	18.000.000,00	-	-
A554 - Concessão de Rodovia Estadual	67.799.000,00	-	-
Total	2.264.116.000,00	20.000,00	0,00 %

Ação: 5400 - APOIO À IMPLANTAÇÃO DA FERROVIA EF-118			
Execução Orçamentária da Ação:	Despesa Autorizada	Despesa Liquidada	% Liq./Desp.Aut.
Unidade Orçamentária (UO): 31010 - SETRANS	0,00	0,00	-

EXECUÇÃO FÍSICA DOS PRODUTOS - REGIONALIZÁVEIS

Produto: 4605 - Apoio técnico prestado à elaboração de projetos de infraestrutura (unidade)				
Região	Meta Prevista PPA	Meta Adequada	Total Realizado	%Realização
Região Metropolitana	1,00	1,00	1,00	100,00 %
Municípios			Meta Realizada	Situação
Duque de Caxias			0,50	Em Andamento
Nova Iguaçu			0,50	Em Andamento

Ação: A518 - MELHORIA E AMPLIAÇÃO DA MALHA FERROVIÁRIA PARA CARGAS			
Execução Orçamentária da Ação:	Despesa Autorizada	Despesa Liquidada	% Liq./Desp.Aut.
Unidade Orçamentária (UO): Não se aplica	-	-	-

EXECUÇÃO FÍSICA DOS PRODUTOS - REGIONALIZÁVEIS

Produto: 2126 - Estudo técnico elaborado (unidade)				
Região	Meta Prevista PPA	Meta Adequada	Total Realizado	%Realização
ESTADO	1,00	1,00	-	-

Produto: 3013 - Acesso ferroviário ao Porto do Rio reestruturado (Kilômetro)				
Região	Meta Prevista PPA	Meta Adequada	Total Realizado	%Realização
Região Metropolitana	11,00	11,00	0,00	-
Municípios			Meta Realizada	Situação
Rio de Janeiro			0,00	Paralisado

Ação: A519 - MELHORIA DOS ACESSOS E DA INFRAESTRUTURA COMPLEMENTAR DOS PORTOS			
Execução Orçamentária da Ação:	Despesa Autorizada	Despesa Liquidada	% Liq./Desp.Aut.
Unidade Orçamentária (UO): Não se aplica	-	-	-

EXECUÇÃO FÍSICA DOS PRODUTOS - REGIONALIZÁVEIS

Produto: 3027 - Acesso rodoviário ao Açú construído (Kilômetro)				
Região	Meta Prevista PPA	Meta Adequada	Total Realizado	%Realização
Região Norte Fluminense	10,00	10,00	0,00	-
Municípios			Meta Realizada	Situação
Campos dos Goytacazes			0,00	Não Iniciado
São João da Barra			0,00	Não Iniciado

Produto: 5708 - Acesso rodoviário ao Porto do Rio construído (Kilômetro)				
Região	Meta Prevista PPA	Meta Adequada	Total Realizado	%Realização
Região Metropolitana	3,50	3,50	2,00	57,14 %
Municípios			Meta Realizada	Situação
Rio de Janeiro			2,00	Em Andamento

Produto: 5709 - Dragagem do Complexo Barra do Furado concluída (Metro cúbico)				
Região	Meta Prevista PPA	Meta Adequada	Total Realizado	%Realização
Região Norte Fluminense	1.400.000,00	1.400.000,00	0,00	-
Municípios			Meta Realizada	Situação
Campos dos Goytacazes			0,00	Não Iniciado
Quissamã			0,00	Não Iniciado

Produto: 5721 - Sistema Sand By Pass construído (unidade)				
---	--	--	--	--

Região	Meta Prevista PPA	Meta Adequada	Total Realizado	%Realização
Região Norte Fluminense	0,30	0,30	0,00	-

Municípios	Meta Realizada	Situação
Campos dos Goytacazes	0,00	Paralisado

Ação: A520 - ESTUDOS E INTERVENÇÕES EM RODOVIAS CONCESSIONADAS				
Execução Orçamentária da Ação:	Despesa Autorizada	Despesa Liquidada	% Liq./Desp.Aut.	
Unidade Orçamentária (UO): Não se aplica	-	-	-	

EXECUÇÃO FÍSICA DOS PRODUTOS - REGIONALIZÁVEIS

Produto: 5712 - BR 040 ampliada (Kilômetro)				
---	--	--	--	--

Região	Meta Prevista PPA	Meta Adequada	Total Realizado	%Realização
Região Serrana	5,00	5,00	-	-

Produto: 5713 - BR 101 Norte ampliada (Kilômetro)				
---	--	--	--	--

Região	Meta Prevista PPA	Meta Adequada	Total Realizado	%Realização
Região das Baixadas Litorâneas	10,00	10,00	0,00	-

Municípios	Meta Realizada	Situação
Casimiro de Abreu	0,00	Paralisado
Rio das Ostras	0,00	Paralisado
Silva Jardim	0,00	Paralisado

Região	Meta Prevista PPA	Meta Adequada	Total Realizado	%Realização
Região Metropolitana	23,00	23,00	0,00	-

Municípios	Meta Realizada	Situação
Itaboraí	0,00	Não Iniciado
Niterói	0,00	Não Iniciado
Rio Bonito	0,00	Não Iniciado
São Gonçalo	0,00	Não Iniciado
Tanguá	0,00	Não Iniciado

Região	Meta Prevista PPA	Meta Adequada	Total Realizado	%Realização
Região Norte Fluminense	17,00	17,00	0,00	-

Municípios	Meta Realizada	Situação
Campos dos Goytacazes	0,00	Concluído
Carapebus	0,00	Concluído
Conceição de Macabu	0,00	Concluído
Macaé	0,00	Concluído
Quissamã	0,00	Concluído

Produto: 5715 - BR 393 ampliada (Kilômetro)				
---	--	--	--	--

Região	Meta Prevista PPA	Meta Adequada	Total Realizado	%Realização
Região Centro Sul Fluminense	67,00	67,00	0,00	-

Municípios	Meta Realizada	Situação
Comendador Levy Gasparian	0,00	Paralisado

Região	Meta Prevista PPA	Meta Adequada	Total Realizado	%Realização
Região do Médio Paraíba	40,00	40,00	0,00	-

Municípios	Meta Realizada	Situação
Porto Real	0,00	Paralisado

Produto: 5716 - BR 116 Sul ampliada (Kilômetro)				
Região	Meta Prevista PPA	Meta Adequada	Total Realizado	%Realização
Região do Médio Paraíba	3,00	3,00	0,00	-
Municípios			Meta Realizada	Situação
Resende			0,00	Não Iniciado

Ação: A525 - IMPLANTAÇÃO DE CENTROS E PLATAFORMAS LOGÍSTICAS			
Execução Orçamentária da Ação:	Despesa Autorizada	Despesa Liquidada	% Liq./Desp.Aut.
Unidade Orçamentária (UO): Não se aplica	-	-	-

EXECUÇÃO FÍSICA DOS PRODUTOS - REGIONALIZÁVEIS

Produto: 6396 - Terminal rodoviário de passageiros Marco Zero implantado (unidade)				
Região	Meta Prevista PPA	Meta Adequada	Total Realizado	%Realização
Região Metropolitana	0,10	0,10	0,00	-
Municípios			Meta Realizada	Situação
Rio de Janeiro			0,00	Não Iniciado

Ação: A554 - CONCESSÃO DE RODOVIA ESTADUAL			
Execução Orçamentária da Ação:	Despesa Autorizada	Despesa Liquidada	% Liq./Desp.Aut.
Unidade Orçamentária (UO): Não se aplica	-	-	-

EXECUÇÃO FÍSICA DOS PRODUTOS - REGIONALIZÁVEIS

Produto: 6407 - Lote Sul Fluminense (RJ-127, RJ-145 e RJ-155) concedido (unidade)				
Região	Meta Prevista PPA	Meta Adequada	Total Realizado	%Realização
Região Centro Sul Fluminense, Região Metropolitana	1,00	1,00	0,01	1,00 %
Municípios			Meta Realizada	Situação
Engenheiro Paulo de Frontin, Mendes, Paracambi			0,00	Paralisado
Engenheiro Paulo de Frontin, Mendes, Paracambi, Vassouras			0,01	Em Andamento

Região	Meta Prevista PPA	Meta Adequada	Total Realizado	%Realização
Região da Costa Verde, Região do Médio Paraíba	1,00	1,00	0,01	1,00 %
Municípios			Meta Realizada	Situação
Angra dos Reis			0,00	Paralisado
Angra dos Reis, Barra Mansa, Rio Claro			0,01	Em Andamento

Região	Meta Prevista PPA	Meta Adequada	Total Realizado	%Realização
Região do Médio Paraíba	1,00	1,00	0,01	1,00 %
Municípios			Meta Realizada	Situação
Barra do Piraí, Piraí, Rio das Flores, Valença			0,01	Em Andamento
Barra Mansa			0,00	Paralisado

Produto: 6408 - Lote Eixo Noroeste (RJ-122, RJ-158, RJ-160 e RJ-186) concedido (unidade)				
Região	Meta Prevista PPA	Meta Adequada	Total Realizado	%Realização
Região das Baixadas Litorâneas, Região Metropolitana	1,00	1,00	0,01	1,00 %
Municípios			Meta Realizada	Situação
Cachoeiras de Macacu			0,00	Em Andamento
Cachoeiras de Macacu, Guapimirim			0,01	Em Andamento
Guapimirim			0,00	Em Andamento

Região	Meta Prevista PPA	Meta Adequada	Total Realizado	%Realização
Região Noroeste Fluminense	1,00	1,00	0,01	1,00 %

Municípios	Meta Realizada	Situação
Bom Jesus do Itabapoana, Itaperuna, Santo Antônio de Pádua, São José de Ubá	0,01	Em Andamento

Região	Meta Prevista PPA	Meta Adequada	Total Realizado	%Realização
Região Serrana	2,00	2,00	0,02	1,00 %

Municípios	Meta Realizada	Situação
Cantagalo, Carmo, Cordeiro	0,02	Em Andamento
Carmo	0,00	Em Andamento

Produto: 6409 - Lote Litoral Norte (RJ-106 e RJ-162) concedido (unidade)

Região	Meta Prevista PPA	Meta Adequada	Total Realizado	%Realização
Região das Baixadas Litorâneas, Região Metropolitana, Região Norte Fluminense	2,00	2,00	0,02	1,00 %

Municípios	Meta Realizada	Situação
Araruama, Cabo Frio, Casimiro de Abreu, Iguaba Grande, Macaé, Maricá, Niterói, Rio das Ostras, São Gonçalo, São Pedro da Aldeia, Saquarema	0,02	Em Andamento
Araruama, Cabo Frio, Iguaba Grande, Macaé, Maricá, Niterói, Rio das Ostras, São Gonçalo, São Pedro da Aldeia, Saquarema	0,00	Paralisado

Produto: 6410 - Lote Acesso ao Complexo Portuário do Açú (RJ-244) concedido (unidade)

Região	Meta Prevista PPA	Meta Adequada	Total Realizado	%Realização
Região Norte Fluminense	1,00	1,00	0,01	1,00 %

Municípios	Meta Realizada	Situação
Campos dos Goytacazes, São João da Barra	0,01	Em Andamento

Produto: 6411 - Lote Rodovia Urbana Metropolitana (RJ-071 parte/RJ-081 parte/RJ-103) concedido (unidade)

Região	Meta Prevista PPA	Meta Adequada	Total Realizado	%Realização
Região Metropolitana	3,00	3,00	0,03	1,00 %

Municípios	Meta Realizada	Situação
Belford Roxo, Duque de Caxias, Mesquita, Rio de Janeiro, São João de Meriti	0,03	Em Andamento

Produto: 6412 - Rodovia estadual sob concessão (unidade)

Região	Meta Prevista PPA	Meta Adequada	Total Realizado	%Realização
Região Centro Sul Fluminense, Região das Baixadas Litorâneas, Região Metropolitana, Região Norte Fluminense	8,00	8,00	-	-

Região	Meta Prevista PPA	Meta Adequada	Total Realizado	%Realização
Região da Costa Verde, Região do Médio Paraíba	2,00	2,00	-	-

Região	Meta Prevista PPA	Meta Adequada	Total Realizado	%Realização
Região Noroeste Fluminense	1,00	1,00	-	-

Região	Meta Prevista PPA	Meta Adequada	Total Realizado	%Realização
Região Serrana	2,00	2,00	-	-

Programa: 0161 - ISENÇÃO DE PAGAMENTO NOS TRANSPORTES COLETIVOS

Meta Financeira PPA Exercício 2019 - Total do Programa				1.215.000,00
Despesa Liquidada LOA 2019 - Total do Programa				6.676,46
Ações do Programa:	Despesa PPA	Dot. Atual LOA	% LOA/PPA	
2288 - Concessão do Vale Social	1.210.000,00	1.210.000,00	100,00 %	
A451 - Unificação da Gratuidade Intermunicipal e Intramunicipal	-	-	-	
Total	1.210.000,00	1.210.000,00	100,00 %	

Ação: 2288 - CONCESSÃO DO VALE SOCIAL			
Execução Orçamentária da Ação:	Despesa Autorizada	Despesa Liquidada	% Liq./Desp.Aut.
Unidade Orçamentária (UO): 31010 - SETRANS	6.676,46	6.676,46	100,00 %

EXECUÇÃO FÍSICA DOS PRODUTOS - REGIONALIZÁVEIS

Produto: 5303 - Benefício Vale Social concedido (unidade)				
Região	Meta Prevista PPA	Meta Adequada	Total Realizado	%Realização
Região Centro Sul Fluminense	307,00	307,00	569,00	185,34 %

Municípios	Meta Realizada	Situação
Areal	6,00	Contínuo
Comendador Levy Gasparian	8,00	Contínuo
Engenheiro Paulo de Frontin	33,00	Contínuo
Mendes	59,00	Contínuo
Miguel Pereira	114,00	Contínuo
Paraíba do Sul	33,00	Contínuo
Paty do Alferes	134,00	Contínuo
Sapucaia	1,00	Contínuo
Três Rios	76,00	Contínuo
Vassouras	105,00	Contínuo

Região	Meta Prevista PPA	Meta Adequada	Total Realizado	%Realização
Região da Costa Verde	200,00	200,00	312,00	156,00 %

Municípios	Meta Realizada	Situação
Angra dos Reis	87,00	Contínuo
Mangaratiba	215,00	Contínuo
Parati	10,00	Contínuo

Região	Meta Prevista PPA	Meta Adequada	Total Realizado	%Realização
Região das Baixadas Litorâneas	1.130,00	1.130,00	1.739,00	153,89 %

Municípios	Meta Realizada	Situação
Araruama	210,00	Contínuo
Armação dos Búzios	26,00	Contínuo
Arraial do Cabo	26,00	Contínuo
Cabo Frio	348,00	Contínuo
Casimiro de Abreu	134,00	Contínuo
Iguaba Grande	57,00	Contínuo
Rio das Ostras	181,00	Contínuo
São Pedro da Aldeia	125,00	Contínuo
Saquarema	518,00	Contínuo
Silva Jardim	114,00	Contínuo

Região	Meta Prevista PPA	Meta Adequada	Total Realizado	%Realização
Região do Médio Paraíba	1.147,00	1.147,00	1.962,00	171,05 %

Municípios	Meta Realizada	Situação
Barra do Piraí	257,00	Contínuo
Barra Mansa	353,00	Contínuo
Itatiaia	38,00	Contínuo
Pinheiral	117,00	Contínuo
Piraí	75,00	Contínuo
Porto Real	17,00	Contínuo
Quatis	26,00	Contínuo
Resende	108,00	Contínuo
Rio Claro	47,00	Contínuo
Rio das Flores	10,00	Contínuo
Valença	444,00	Contínuo
Volta Redonda	470,00	Contínuo

Região	Meta Prevista PPA	Meta Adequada	Total Realizado	%Realização
Região Metropolitana	31.875,00	31.875,00	54.104,00	169,74 %

Municípios	Meta Realizada	Situação
Belford Roxo	3.912,00	Contínuo
Cachoeiras de Macacu	360,00	Contínuo
Duque de Caxias	6.010,00	Contínuo
Guapimirim	248,00	Contínuo
Itaboraí	2.403,00	Contínuo
Itaguaí	350,00	Contínuo
Japeri	776,00	Contínuo
Magé	1.182,00	Contínuo
Maricá	968,00	Contínuo
Mesquita	1.085,00	Contínuo
Nilópolis	1.050,00	Contínuo
Niterói	3.973,00	Contínuo
Nova Iguaçu	5.967,00	Contínuo
Paracambi	135,00	Contínuo
Petrópolis	143,00	Contínuo
Queimados	1.361,00	Contínuo
Rio Bonito	200,00	Contínuo
Rio de Janeiro	12.079,00	Contínuo
São Gonçalo	7.779,00	Contínuo
São João de Meriti	3.620,00	Contínuo
Seropédica	395,00	Contínuo
Tanguá	108,00	Contínuo

Região	Meta Prevista PPA	Meta Adequada	Total Realizado	%Realização
Região Noroeste Fluminense	143,00	143,00	244,00	170,63 %

Municípios	Meta Realizada	Situação
Aperibé	2,00	Contínuo
Bom Jesus do Itabapoana	7,00	Contínuo
Cambuci	23,00	Contínuo
Italva	2,00	Contínuo
Itaocara	37,00	Contínuo
Itaperuna	81,00	Contínuo
Laje do Muriaé	2,00	Contínuo
Miracema	45,00	Contínuo
Natividade	15,00	Contínuo
Porciúncula	25,00	Contínuo
Santo Antônio de Pádua	2,00	Contínuo
São José de Ubá	1,00	Contínuo
Varre-Sai	2,00	Contínuo

Região	Meta Prevista PPA	Meta Adequada	Total Realizado	%Realização
Região Norte Fluminense	346,00	346,00	598,00	172,83 %

Municípios	Meta Realizada	Situação
Campos dos Goytacazes	210,00	Contínuo
Carapebus	26,00	Contínuo
Cardoso Moreira	27,00	Contínuo
Conceição de Macabu	23,00	Contínuo
Macaé	203,00	Contínuo
Quissamã	14,00	Contínuo
São Fidélis	51,00	Contínuo
São Francisco de Itabapoana	26,00	Contínuo
São João da Barra	18,00	Contínuo

Região	Meta Prevista PPA	Meta Adequada	Total Realizado	%Realização
Região Serrana	420,00	420,00	654,00	155,71 %

Municípios	Meta Realizada	Situação
Bom Jardim	25,00	Contínuo
Cantagalo	30,00	Contínuo
Carmo	7,00	Contínuo
Cordeiro	37,00	Contínuo
Duas Barras	16,00	Contínuo
Macuco	10,00	Contínuo
Nova Friburgo	269,00	Contínuo
Santa Maria Madalena	13,00	Contínuo
São José do Vale do Rio Preto	21,00	Contínuo
São Sebastião do Alto	6,00	Contínuo
Sumidouro	6,00	Contínuo
Teresópolis	209,00	Contínuo
Trajano de Moraes	5,00	Contínuo

Ação: A451 - UNIFICAÇÃO DA GRATUIDADE INTERMUNICIPAL E INTRAMUNICIPAL			
Execução Orçamentária da Ação:	Despesa Autorizada	Despesa Liquidada	% Liq./Desp.Aut.
Unidade Orçamentária (UO): Não se aplica	-	-	-

EXECUÇÃO FÍSICA DOS PRODUTOS - REGIONALIZÁVEIS

Produto: 5723 - Município apoiado para concessão de gratuidade no transporte (unidade)				
Região	Meta Prevista PPA	Meta Adequada	Total Realizado	%Realização
Região Centro Sul Fluminense	10,00	10,00	9,00	90,00 %
	Municípios		Meta Realizada	Situação
	Areal		1,00	Contínuo
	Comendador Levy Gasparian		1,00	Contínuo
	Engenheiro Paulo de Frontin		1,00	Contínuo
	Mendes		1,00	Contínuo
	Miguel Pereira		1,00	Contínuo
	Paraíba do Sul		1,00	Contínuo
	Paty do Alferes		1,00	Contínuo
	Sapucaia		0,00	Contínuo
	Três Rios		1,00	Contínuo
	Vassouras		1,00	Contínuo
Região	Meta Prevista PPA	Meta Adequada	Total Realizado	%Realização
Região da Costa Verde	2,00	2,00	3,00	150,00 %
	Municípios		Meta Realizada	Situação
	Angra dos Reis		1,00	Contínuo
	Mangaratiba		1,00	Contínuo
	Parati		1,00	Contínuo
Região	Meta Prevista PPA	Meta Adequada	Total Realizado	%Realização
Região das Baixadas Litorâneas	11,00	11,00	10,00	90,91 %
	Municípios		Meta Realizada	Situação
	Araruama		1,00	Contínuo
	Armação dos Búzios		1,00	Contínuo
	Arraial do Cabo		1,00	Contínuo
	Cabo Frio		1,00	Contínuo
	Casimiro de Abreu		1,00	Contínuo
	Iguaba Grande		1,00	Contínuo
	Rio das Ostras		1,00	Contínuo
	São Pedro da Aldeia		1,00	Contínuo
	Saquarema		1,00	Contínuo
	Silva Jardim		1,00	Contínuo
Região	Meta Prevista PPA	Meta Adequada	Total Realizado	%Realização
Região do Médio Paraíba	12,00	12,00	12,00	100,00 %

Municípios	Meta Realizada	Situação
Barra do Piraí	1,00	Contínuo
Barra Mansa	1,00	Contínuo
Itatiaia	1,00	Contínuo
Pinheiral	1,00	Contínuo
Piraí	1,00	Contínuo
Porto Real	1,00	Contínuo
Quatis	1,00	Contínuo
Resende	1,00	Contínuo
Rio Claro	1,00	Contínuo
Rio das Flores	1,00	Contínuo
Valença	1,00	Contínuo
Volta Redonda	1,00	Contínuo

Região	Meta Prevista PPA	Meta Adequada	Total Realizado	%Realização
Região Metropolitana	18,00	18,00	22,00	122,22 %

Municípios	Meta Realizada	Situação
Belford Roxo	1,00	Contínuo
Cachoeiras de Macacu	1,00	Contínuo
Duque de Caxias	1,00	Contínuo
Guapimirim	1,00	Contínuo
Itaboraí	1,00	Contínuo
Itaguaí	1,00	Contínuo
Japeri	1,00	Contínuo
Magé	1,00	Contínuo
Maricá	1,00	Contínuo
Mesquita	1,00	Contínuo
Nilópolis	1,00	Contínuo
Niterói	1,00	Contínuo
Nova Iguaçu	1,00	Contínuo
Paracambi	1,00	Contínuo
Petrópolis	1,00	Contínuo
Queimados	1,00	Contínuo
Rio Bonito	1,00	Contínuo
Rio de Janeiro	1,00	Contínuo
São Gonçalo	1,00	Contínuo
São João de Meriti	1,00	Contínuo
Seropédica	1,00	Contínuo
Tanguá	1,00	Contínuo

Região	Meta Prevista PPA	Meta Adequada	Total Realizado	%Realização
Região Noroeste Fluminense	13,00	13,00	9,00	69,23 %

Municípios	Meta Realizada	Situação
Aperibé	1,00	Contínuo
Bom Jesus do Itabapoana	1,00	Contínuo
Cambuci	0,00	Contínuo
Italva	1,00	Contínuo
Itaocara	1,00	Contínuo
Itaperuna	1,00	Contínuo
Laje do Muriaé	1,00	Contínuo
Miracema	1,00	Contínuo
Natividade	0,00	Contínuo
Porciúncula	1,00	Contínuo
Santo Antônio de Pádua	0,00	Contínuo
São José de Ubá	1,00	Contínuo
Varre-Sai	0,00	Contínuo

Região	Meta Prevista PPA	Meta Adequada	Total Realizado	%Realização
Região Norte Fluminense	9,00	9,00	9,00	100,00 %

Municípios	Meta Realizada	Situação
Campos dos Goytacazes	1,00	Contínuo
Carapebus	1,00	Contínuo
Cardoso Moreira	1,00	Contínuo
Conceição de Macabu	1,00	Contínuo
Macaé	1,00	Contínuo
Quissamã	1,00	Contínuo
São Fidélis	1,00	Contínuo
São Francisco de Itabapoana	1,00	Contínuo
São João da Barra	1,00	Contínuo

Região	Meta Prevista PPA	Meta Adequada	Total Realizado	%Realização
Região Serrana	12,00	12,00	13,00	108,33 %

Municípios	Meta Realizada	Situação
Bom Jardim	1,00	Contínuo
Cantagalo	1,00	Contínuo
Carmo	1,00	Contínuo
Cordeiro	1,00	Contínuo
Duas Barras	1,00	Contínuo
Macuco	1,00	Contínuo
Nova Friburgo	1,00	Contínuo
Santa Maria Madalena	1,00	Contínuo
São José do Vale do Rio Preto	1,00	Contínuo
São Sebastião do Alto	1,00	Contínuo
Sumidouro	1,00	Contínuo
Teresópolis	1,00	Contínuo
Trajano de Moraes	1,00	Contínuo

Programa: 0288 - PROGRAMA INTEGRADO DE MOBILIDADE URBANA DA REGIÃO METROPOLITANA			
Meta Financeira PPA Exercício 2019 - Total do Programa	1.509.086.949,00		
Despesa Liquidada LOA 2019 - Total do Programa	384.724,96		
Ações do Programa:	Despesa PPA	Dot. Atual LOA	% LOA/PPA
3934 - Aquisição de Embarcação	77.761.949,00	6.473.935,00	8,33 %
Total	77.761.949,00	6.473.935,00	8,33 %

Ação: 3934 - AQUISIÇÃO DE EMBARCAÇÃO			
Execução Orçamentária da Ação:	Despesa Autorizada	Despesa Liquidada	% Liq./Desp.Aut.
Unidade Orçamentária (UO): 31010 - SETRANS	384.724,96	384.724,96	100,00 %

EXECUÇÃO FÍSICA DOS PRODUTOS - REGIONALIZÁVEIS

Produto: 2155 - Embarcação adquirida (unidade)				
Região	Meta Prevista PPA	Meta Adequada	Total Realizado	%Realização
Região Metropolitana	5,00	5,00	1,00	20,00 %
Municípios			Meta Realizada	Situação
Duque de Caxias, Magé, Niterói, Rio de Janeiro, São Gonçalo			0,00	Em Andamento
Rio de Janeiro			1,00	Paralisado

Programa: 0326 - TRANSPORTE HIDROVIÁRIO			
Meta Financeira PPA Exercício 2019 - Total do Programa	8.600.000,00		
Despesa Liquidada LOA 2019 - Total do Programa	-		
Ações do Programa:	Despesa PPA	Dot. Atual LOA	% LOA/PPA
1065 - Reestruturação do Transporte Hidroviário	300.000,00	400.000,00	133,33 %
5600 - ADAPTAÇÃO DA ESTAÇÃO CHARITAS	-	200.000,00	-
A542 - Reestruturação e Melhoria do Transporte Aquaviário em Parceria	8.300.000,00	-	-
Total	8.600.000,00	600.000,00	6,98 %

Ação: 1065 - REESTRUTURAÇÃO DO TRANSPORTE HIDROVIÁRIO			
Execução Orçamentária da Ação:	Despesa Autorizada	Despesa Liquidada	% Liq./Desp.Aut.
Unidade Orçamentária (UO): 31010 - SETRANS	0,00	0,00	-

EXECUÇÃO FÍSICA DOS PRODUTOS - REGIONALIZÁVEIS

Produto: 2126 - Estudo técnico elaborado (unidade)				
Região	Meta Prevista PPA	Meta Adequada	Total Realizado	%Realização
Região Metropolitana	1,00	1,00	0,50	50,00 %
Municípios			Meta Realizada	Situação
Duque de Caxias, Magé, Niterói, Rio de Janeiro, São Gonçalo			0,50	Em Andamento
Rio de Janeiro			0,00	Em Andamento

Produto: 6588 - IMPLANTAÇÃO DE TRANSPORTE AQUAVIÁRIO EM SÃO GONÇALO (unidade)				
Região	Meta Prevista PPA	Meta Adequada	Total Realizado	%Realização
ESTADO	1,00	1,00	0,00	-

Ação: 5600 - ADAPTAÇÃO DA ESTAÇÃO CHARITAS			
Execução Orçamentária da Ação:	Despesa Autorizada	Despesa Liquidada	% Liq./Desp.Aut.
Unidade Orçamentária (UO): 31010 - SETRANS	0,00	0,00	-

EXECUÇÃO FÍSICA DOS PRODUTOS - REGIONALIZÁVEIS

Produto: 6559 - ESTAÇÃO ADAPTADA (unidade)				
Região	Meta Prevista PPA	Meta Adequada	Total Realizado	%Realização
ESTADO	1,00	1,00	0,00	-

Ação: A542 - REESTRUTURAÇÃO E MELHORIA DO TRANSPORTE AQUAVIÁRIO EM PARCERIA			
Execução Orçamentária da Ação:	Despesa Autorizada	Despesa Liquidada	% Liq./Desp.Aut.
Unidade Orçamentária (UO): Não se aplica	-	-	-

EXECUÇÃO FÍSICA DOS PRODUTOS - REGIONALIZÁVEIS

Produto: 6114 - Estudo de viabilidade econômico-financeira linha Aquaviária Praça XV-São Gonçalo (unidade)				
Região	Meta Prevista PPA	Meta Adequada	Total Realizado	%Realização
Região Metropolitana	1,00	1,00	0,00	-
Municípios			Meta Realizada	Situação
Rio de Janeiro			0,00	Não Iniciado
Rio de Janeiro, São Gonçalo			0,00	Não Iniciado

Produto: 6115 - Estudo de viabilidade econômico-financeira linha Aquaviária Praça XV-D.de Caxias (unidade)				
Região	Meta Prevista PPA	Meta Adequada	Total Realizado	%Realização
Região Metropolitana	1,00	1,00	0,00	-
Municípios			Meta Realizada	Situação
Duque de Caxias			0,00	Não Iniciado
Rio de Janeiro			0,00	Não Iniciado

Produto: 6116 - Estudo viabilidade econômico-financeira linha Aquaviária Pça XV-Galeão-S.Dumont (unidade)				
Região	Meta Prevista PPA	Meta Adequada	Total Realizado	%Realização
Região Metropolitana	1,00	1,00	0,00	-
Municípios			Meta Realizada	Situação
Rio de Janeiro			0,00	Não Iniciado

Produto: 6117 - Climatização da Estação Aquaviária de Paquetá (unidade)				
Região	Meta Prevista PPA	Meta Adequada	Total Realizado	%Realização
Região Metropolitana	1,00	1,00	0,00	-
Municípios			Meta Realizada	Situação
Rio de Janeiro			0,00	Não Iniciado

Produto: 6118 - Climatização da Estação Aquaviária do Cocotá (unidade)				
Região	Meta Prevista PPA	Meta Adequada	Total Realizado	%Realização
Região Metropolitana	1,00	1,00	0,00	-
Municípios			Meta Realizada	Situação
Rio de Janeiro			0,00	Não Iniciado

Produto: 6119 - Reforma do atracadouro de Ilha Grande (unidade)				
Região	Meta Prevista PPA	Meta Adequada	Total Realizado	%Realização
Região da Costa Verde	1,00	1,00	1,00	100,00 %
Municípios			Meta Realizada	Situação
Angra dos Reis			1,00	Concluído

Programa: 0337 - MELHORIA DO SISTEMA DE TRANSPORTE FERROVIÁRIO			
Meta Financeira PPA Exercício 2019 - Total do Programa			50.089.900,00
Despesa Liquidada LOA 2019 - Total do Programa			-
Ações do Programa:	Despesa PPA	Dot. Atual LOA	% LOA/PPA
3575 - Reativação das Estradas de Ferro Turísticas	300.000,00	300.000,00	100,00 %
A479 - Reativação das Estradas de Ferro Turísticas por Parceria	32.180.000,00	-	-
Total	32.480.000,00	300.000,00	0,92 %

Ação: 3575 - REATIVAÇÃO DAS ESTRADAS DE FERRO TURÍSTICAS			
Execução Orçamentária da Ação:	Despesa Autorizada	Despesa Liquidada	% Liq./Desp.Aut.
Unidade Orçamentária (UO): 31010 - SETRANS	0,00	0,00	-

EXECUÇÃO FÍSICA DOS PRODUTOS - REGIONALIZÁVEIS

Produto: 4470 - Estudo na área de transporte realizado (unidade)				
Região	Meta Prevista PPA	Meta Adequada	Total Realizado	%Realização
Região da Costa Verde	1,00	1,00	-	-

Ação: A479 - REATIVAÇÃO DAS ESTRADAS DE FERRO TURÍSTICAS POR PARCERIA			
Execução Orçamentária da Ação:	Despesa Autorizada	Despesa Liquidada	% Liq./Desp.Aut.
Unidade Orçamentária (UO): Não se aplica	-	-	-

EXECUÇÃO FÍSICA DOS PRODUTOS - REGIONALIZÁVEIS

Produto: 3040 - Imóvel regularizado (unidade)				
Região	Meta Prevista PPA	Meta Adequada	Total Realizado	%Realização
Região Serrana	0,50	0,50	-	-

Produto: 3558 - Trem da Mata Atlântica reativado (unidade)				
Região	Meta Prevista PPA	Meta Adequada	Total Realizado	%Realização
Região da Costa Verde	0,10	0,10	-	-

Produto: 5881 - Material rodante/trem reformado (unidade)				
Região	Meta Prevista PPA	Meta Adequada	Total Realizado	%Realização
Região Centro Sul Fluminense	4,00	4,00	-	-

Região	Meta Prevista PPA	Meta Adequada	Total Realizado	%Realização
Região da Costa Verde	3,00	3,00	-	-

Região	Meta Prevista PPA	Meta Adequada	Total Realizado	%Realização
Região do Médio Paraíba	3,00	3,00	-	-

Produto: 6394 - Trem turístico implantado (unidade)				
Região	Meta Prevista PPA	Meta Adequada	Total Realizado	%Realização
Região do Médio Paraíba	1,00	1,00	-	-

Produto: 6395 - Trem turístico de Paraíba do Sul reativado (unidade)				
Região	Meta Prevista PPA	Meta Adequada	Total Realizado	%Realização
Região Centro Sul Fluminense	1,00	1,00	-	-

Programa: 0107 - TRANSPORTE RODOVIÁRIO INTERMUNICIPAL			
Meta Financeira PPA Exercício 2019 - Total do Programa	40.094.632,00		
Despesa Liquidada LOA 2019 - Total do Programa	18.472.333,00		
Ações do Programa:	Despesa PPA	Dot. Atual LOA	% LOA/PPA
2916 - Gestão e Fiscalização do Transporte Rodoviário Intermunicipal	40.094.632,00	38.681.632,00	96,48 %
Total	40.094.632,00	38.681.632,00	96,48 %

Ação: 2916 - GESTÃO E FISCALIZAÇÃO DO TRANSPORTE RODOVIÁRIO INTERMUNICIPAL			
Execução Orçamentária da Ação:	Despesa Autorizada	Despesa Liquidada	% Liq./Desp.Aut.
Unidade Orçamentária (UO): 31330 - DETRO-RJ	38.681.632,00	18.472.333,00	47,75 %

EXECUÇÃO FÍSICA DOS PRODUTOS - REGIONALIZÁVEIS

Produto: 4749 - Linha de ônibus licitada (unidade)				
--	--	--	--	--

Região	Meta Prevista PPA	Meta Adequada	Total Realizado	%Realização
Região Centro Sul Fluminense, Região da Costa Verde, Região das Baixadas Litorâneas, Região do Médio Paraíba, Região Metropolitana, Região Noroeste Fluminense, Região Norte Fluminense, Região Serrana	0,00	1.170,00	0,00	-

Municípios	Meta Realizada	Situação
Cabo Frio, Duque de Caxias, Nova Friburgo, Nova Iguaçu, Rio de Janeiro, Teresópolis	0,00	Não Iniciado

Região	Meta Prevista PPA	Meta Adequada	Total Realizado	%Realização
Região Metropolitana	8,00	0,00	0,00	-

Municípios	Meta Realizada	Situação
Belford Roxo, Cachoeiras de Macacu, Duque de Caxias, Guapimirim, Itaboraí, Itaguaí, Japeri, Magé, Maricá, Mesquita, Nilópolis, Niterói, Nova Iguaçu, Paracambi, Petrópolis, Queimados, Rio Bonito, Rio de Janeiro, São Gonçalo, São João de Meriti, Seropédica, Tanguá	0,00	Não Iniciado
Cachoeiras de Macacu, Duque de Caxias, Guapimirim, Itaboraí, Itaguaí, Japeri, Magé, Maricá, Mesquita, Nilópolis, Niterói, Nova Iguaçu, Paracambi, Petrópolis, Queimados, Rio Bonito, Rio de Janeiro, São Gonçalo, São João de Meriti, Seropédica, Tanguá	0,00	Paralisado
Rio de Janeiro	0,00	Não Iniciado

Produto: 4750 - Servidor público capacitado (unidade)				
---	--	--	--	--

Região	Meta Prevista PPA	Meta Adequada	Total Realizado	%Realização
Região Metropolitana	100,00	100,00	198,00	198,00 %

Municípios	Meta Realizada	Situação
Rio de Janeiro	198,00	Concluído

Produto: 4751 - Vistoria realizada (unidade)				
--	--	--	--	--

Região	Meta Prevista PPA	Meta Adequada	Total Realizado	%Realização
Região Metropolitana	13.000,00	13.000,00	13.581,00	104,47 %

Municípios	Meta Realizada	Situação
Rio de Janeiro	13.581,00	Concluído

Produto: 4752 - Operação de fiscalização realizada (unidade)				
--	--	--	--	--

Região	Meta Prevista PPA	Meta Adequada	Total Realizado	%Realização
Região Metropolitana	2.016,00	4.500,00	7.704,00	171,20 %

Municípios	Meta Realizada	Situação
Rio de Janeiro	7.704,00	Concluído

Programa: 0284 - ADMINISTRAÇÃO DE TERMINAIS RODOVIÁRIOS E ESTACIONAMENTOS			
Meta Financeira PPA Exercício 2019 - Total do Programa	1.006.730.848,00		
Despesa Liquidada LOA 2019 - Total do Programa	2.117.023,42		
Ações do Programa:	Despesa PPA	Dot. Atual LOA	% LOA/PPA
1004 - Implantação e Reforma de Terminais Rodoviários e Estacionamentos	870.000,00	510.000,00	58,62 %
6098 - Operacionalização de Terminais Rodoviários e Estacionamentos	5.860.848,00	4.692.846,00	80,07 %
A420 - Concessão de Terminais Rodoviários	-	-	-
A537 - Reforma de Terminais Rodoviários Concedidos	1.000.000.000,00	-	-
Total	1.006.730.848,00	5.202.846,00	0,52 %

Ação: 1004 - IMPLANTAÇÃO E REFORMA DE TERMINAIS RODOVIÁRIOS E ESTACIONAMENTOS			
Execução Orçamentária da Ação:	Despesa Autorizada	Despesa Liquidada	% Liq./Desp.Aut.
Unidade Orçamentária (UO): 31710 - CODERTE	510.000,00	0,00	-

EXECUÇÃO FÍSICA DOS PRODUTOS - REGIONALIZÁVEIS

Produto: 4536 - Terminal rodoviário implantado (unidade)				
Região	Meta Prevista PPA	Meta Adequada	Total Realizado	%Realização
Região Norte Fluminense	0,10	0,00	0,00	-
	Municípios		Meta Realizada	Situação
	Macaé		0,00	Cancelado

Produto: 4537 - Terminal rodoviário reformado (unidade)				
Região	Meta Prevista PPA	Meta Adequada	Total Realizado	%Realização
Região Centro Sul Fluminense	1,00	0,00	0,00	-
	Municípios		Meta Realizada	Situação
	Três Rios		0,00	Não Iniciado

Região	Meta Prevista PPA	Meta Adequada	Total Realizado	%Realização
Região das Baixadas Litorâneas	1,00	1,00	0,00	-
	Municípios		Meta Realizada	Situação
	Cabo Frio		0,00	Não Iniciado

Região	Meta Prevista PPA	Meta Adequada	Total Realizado	%Realização
Região Norte Fluminense	0,00	1,00	0,00	-
	Municípios		Meta Realizada	Situação
	Macaé		0,00	Não Iniciado

Ação: 6098 - OPERACIONALIZAÇÃO DE TERMINAIS RODOVIÁRIOS E ESTACIONAMENTOS			
Execução Orçamentária da Ação:	Despesa Autorizada	Despesa Liquidada	% Liq./Desp.Aut.
Unidade Orçamentária (UO): 31710 - CODERTE	4.292.846,00	2.117.023,42	49,32 %

EXECUÇÃO FÍSICA DOS PRODUTOS - REGIONALIZÁVEIS

Produto: 3074 - Terminal rodoviário operacionalizado (unidade)				
Região	Meta Prevista PPA	Meta Adequada	Total Realizado	%Realização
Região Centro Sul Fluminense	4,00	4,00	4,00	100,00 %
	Municípios		Meta Realizada	Situação
	Mendes		1,00	Contínuo
	Três Rios		1,00	Contínuo
	Vassouras		2,00	Contínuo

Região	Meta Prevista PPA	Meta Adequada	Total Realizado	%Realização
Região das Baixadas Litorâneas	1,00	1,00	1,00	100,00 %

Municípios	Meta Realizada	Situação
Cabo Frio	1,00	Contínuo

Região	Meta Prevista PPA	Meta Adequada	Total Realizado	%Realização
Região Metropolitana	1,00	1,00	1,00	100,00 %

Municípios	Meta Realizada	Situação
Mesquita	1,00	Contínuo

Região	Meta Prevista PPA	Meta Adequada	Total Realizado	%Realização
Região Noroeste Fluminense	1,00	1,00	1,00	100,00 %

Municípios	Meta Realizada	Situação
Itaperuna	1,00	Contínuo

Região	Meta Prevista PPA	Meta Adequada	Total Realizado	%Realização
Região Norte Fluminense	2,00	1,00	1,00	100,00 %

Municípios	Meta Realizada	Situação
Macaé	1,00	Contínuo

Ação: A420 - CONCESSÃO DE TERMINAIS RODOVIÁRIOS			
Execução Orçamentária da Ação:	Despesa Autorizada	Despesa Liquidada	% Liq./Desp.Aut.
Unidade Orçamentária (UO): Não se aplica	-	-	-

EXECUÇÃO FÍSICA DOS PRODUTOS - REGIONALIZÁVEIS

Produto: 3073 - Terminal rodoviário concedido (unidade)				
Região	Meta Prevista PPA	Meta Adequada	Total Realizado	%Realização
Região Metropolitana	6,00	6,00	6,00	100,00 %

Municípios	Meta Realizada	Situação
Nilópolis	1,00	Contínuo
Niterói	1,00	Contínuo
Nova Iguaçu	1,00	Contínuo
Rio de Janeiro	3,00	Contínuo

Ação: A537 - REFORMA DE TERMINAIS RODOVIÁRIOS CONCEDIDOS			
Execução Orçamentária da Ação:	Despesa Autorizada	Despesa Liquidada	% Liq./Desp.Aut.
Unidade Orçamentária (UO): Não se aplica	-	-	-

EXECUÇÃO FÍSICA DOS PRODUTOS - REGIONALIZÁVEIS

Produto: 4537 - Terminal rodoviário reformado (unidade)				
Região	Meta Prevista PPA	Meta Adequada	Total Realizado	%Realização
Região Metropolitana	2,35	0,10	0,10	100,00 %

Municípios	Meta Realizada	Situação
Nova Iguaçu	0,10	Concluído

Programa: 0105 - PROGRAMA ESTADUAL DE TRANSPORTES - PET 2			
Meta Financeira PPA Exercício 2019 - Total do Programa	365.490.592,00		
Despesa Liquidada LOA 2019 - Total do Programa	54.334.608,08		
Ações do Programa:	Despesa PPA	Dot. Atual LOA	% LOA/PPA
1630 - Melhoria no Sistema de Transporte Ferroviário - PET 2	365.490.592,00	386.533.990,00	105,76 %
Total	365.490.592,00	386.533.990,00	105,76 %

Ação: 1630 - MELHORIA NO SISTEMA DE TRANSPORTE FERROVIÁRIO - PET 2			
Execução Orçamentária da Ação:	Despesa Autorizada	Despesa Liquidada	% Liq./Desp.Aut.
Unidade Orçamentária (UO): 31720 - CENTRAL	386.533.990,00	54.334.608,08	14,06 %

EXECUÇÃO FÍSICA DOS PRODUTOS - REGIONALIZÁVEIS

Produto: 2126 - Estudo técnico elaborado (unidade)				
Região	Meta Prevista PPA	Meta Adequada	Total Realizado	%Realização
Região Metropolitana	12,60	9,25	9,20	99,46 %

Municípios	Meta Realizada	Situação
Belford Roxo, Cachoeiras de Macacu, Duque de Caxias, Guapimirim, Itaboraí, Itaguaí, Japeri, Magé, Maricá, Mesquita, Nilópolis, Niterói, Nova Iguaçu, Paracambi, Petrópolis, Queimados, Rio Bonito, Rio de Janeiro, São Gonçalo, São João de Meriti, Seropédica, Tanguá	5,10	Em Andamento
Belford Roxo, Cachoeiras de Macacu, Duque de Caxias, Guapimirim, Itaboraí, Itaguaí, Japeri, Magé, Maricá, Mesquita, Nilópolis, Niterói, Nova Iguaçu, Paracambi, Queimados, Rio Bonito, Rio de Janeiro, São Gonçalo, São João de Meriti, Seropédica, Tanguá	4,10	Em Andamento

Produto: 4116 - Bicicleta disponibilizada (unidade)				
Região	Meta Prevista PPA	Meta Adequada	Total Realizado	%Realização
Região Metropolitana	2.100,00	0,00	0,00	-
Municípios	Meta Realizada	Situação		
Rio de Janeiro	0,00	Não Iniciado		

Produto: 4643 - Passarela construída (unidade)				
Região	Meta Prevista PPA	Meta Adequada	Total Realizado	%Realização
Região Metropolitana	4,00	0,00	0,00	-
Municípios	Meta Realizada	Situação		
Rio de Janeiro	0,00	Não Iniciado		

Produto: 6165 - Trem disponibilizado (unidade)				
Região	Meta Prevista PPA	Meta Adequada	Total Realizado	%Realização
Região Metropolitana	6,00	10,00	10,00	100,00 %
Municípios	Meta Realizada	Situação		
Rio de Janeiro	10,00	Concluído		

Produto: 6166 - Sistema de Transporte Sustentável de Queimados implantado (unidade)				
Região	Meta Prevista PPA	Meta Adequada	Total Realizado	%Realização
Região Metropolitana	0,30	1,00	0,38	38,00 %
Municípios	Meta Realizada	Situação		
Rio de Janeiro	0,38	Em Andamento		

Produto: 6167 - Linha de base implementada (unidade)				
Região	Meta Prevista PPA	Meta Adequada	Total Realizado	%Realização
Região Metropolitana	1,00	0,00	0,00	-

Municípios	Meta Realizada	Situação
Rio de Janeiro	0,00	Não Iniciado

Produto: 6168 - Centro Integrado de Mobilidade Urbana implantado (unidade)

Região	Meta Prevista PPA	Meta Adequada	Total Realizado	%Realização
Região Metropolitana	1,50	0,60	0,58	96,67 %

Municípios	Meta Realizada	Situação
Rio de Janeiro	0,58	Em Andamento

Produto: 6169 - Assistência técnica e manutenção de trem realizada (unidade)

Região	Meta Prevista PPA	Meta Adequada	Total Realizado	%Realização
Região Metropolitana	80,00	80,00	80,00	100,00 %

Municípios	Meta Realizada	Situação
Rio de Janeiro	80,00	Concluído

Produto: 6170 - Cancela implantada (unidade)

Região	Meta Prevista PPA	Meta Adequada	Total Realizado	%Realização
Região Metropolitana	3,00	0,00	0,00	-

Municípios	Meta Realizada	Situação
Rio de Janeiro	0,00	Não Iniciado

Produto: 6171 - Muro construído (Kilômetro)

Região	Meta Prevista PPA	Meta Adequada	Total Realizado	%Realização
Região Metropolitana	30,00	0,00	0,00	-

Municípios	Meta Realizada	Situação
Rio de Janeiro	0,00	Não Iniciado

Programa: 0335 - OPERAÇÃO E CONSERVAÇÃO DOS RAMAIS DO SISTEMA DE BONDE DE SANTA TERESA

Meta Financeira PPA Exercício 2019 - Total do Programa	7.750.000,00		
Despesa Liquidada LOA 2019 - Total do Programa	182.284,18		
Ações do Programa:	Despesa PPA	Dot. Atual LOA	% LOA/PPA
3583 - Recuperação do Sistema de Bondes de Santa Teresa	6.100.000,00	630.000,00	10,33 %
6099 - Operacionalização e Conservação de Transportes sobre Trilhos	1.650.000,00	618.282,00	37,47 %
Total	7.750.000,00	1.248.282,00	16,11 %

Ação: 3583 - RECUPERAÇÃO DO SISTEMA DE BONDES DE SANTA TERESA

Execução Orçamentária da Ação:	Despesa Autorizada	Despesa Liquidada	% Liq./Desp.Aut.
Unidade Orçamentária (UO): 31720 - CENTRAL	0,00	0,00	-

EXECUÇÃO FÍSICA DOS PRODUTOS - REGIONALIZÁVEIS

Produto: 2126 - Estudo técnico elaborado (unidade)

Região	Meta Prevista PPA	Meta Adequada	Total Realizado	%Realização
Região Metropolitana	1,00	1,00	0,00	-

Municípios	Meta Realizada	Situação
Rio de Janeiro	0,00	Não Iniciado

Produto: 3063 - Rede aérea recuperada (Kilômetro)

Região	Meta Prevista PPA	Meta Adequada	Total Realizado	%Realização
Região Metropolitana	0,12	0,12	0,00	-

Municípios	Meta Realizada	Situação
Rio de Janeiro	0,00	Paralisado

Produto: 3083 - Via permanente recuperada (Kilômetro)				
Região	Meta Prevista PPA	Meta Adequada	Total Realizado	%Realização
Região Metropolitana	0,12	0,12	0,00	-
Municípios			Meta Realizada	Situação
Rio de Janeiro			0,00	Paralisado

Produto: 6172 - Instalação física recuperada (unidade)				
Região	Meta Prevista PPA	Meta Adequada	Total Realizado	%Realização
Região Metropolitana	0,10	0,10	0,00	-
Municípios			Meta Realizada	Situação
Rio de Janeiro			0,00	Não Iniciado

Produto: 6173 - Material rodante/bonde adquirido (unidade)				
Região	Meta Prevista PPA	Meta Adequada	Total Realizado	%Realização
Região Metropolitana	1,00	1,00	0,00	-
Municípios			Meta Realizada	Situação
Rio de Janeiro			0,00	Paralisado

Produto: 6605 - MAQUINÁRIO HISTÓRICO REATIVADO/ CARPINTARIA E MARCENARIA DA OFICINA DOS BONDES (unidade)				
Região	Meta Prevista PPA	Meta Adequada	Total Realizado	%Realização
Região Metropolitana	1,00	1,00	0,00	-
Municípios			Meta Realizada	Situação
Rio de Janeiro			0,00	Não Iniciado

Ação: 6099 - OPERACIONALIZAÇÃO E CONSERVAÇÃO DE TRANSPORTES SOBRE TRILHOS			
Execução Orçamentária da Ação:	Despesa Autorizada	Despesa Liquidada	% Liq./Desp.Aut.
Unidade Orçamentária (UO): 31720 - CENTRAL	272.177,00	182.284,18	66,97 %

EXECUÇÃO FÍSICA DOS PRODUTOS - REGIONALIZÁVEIS

Produto: 3601 - Sistema de bonde operacionalizado (unidade)				
Região	Meta Prevista PPA	Meta Adequada	Total Realizado	%Realização
Região Metropolitana	1,00	1,00	1,00	100,00 %
Municípios			Meta Realizada	Situação
Rio de Janeiro			1,00	Em Andamento

Programa: 0337 - MELHORIA DO SISTEMA DE TRANSPORTE FERROVIÁRIO			
Meta Financeira PPA Exercício 2019 - Total do Programa	50.089.900,00		
Despesa Liquidada LOA 2019 - Total do Programa	-		
Ações do Programa:	Despesa PPA	Dot. Atual LOA	% LOA/PPA
3586 - Regularização dos Imóveis da Central	5.200.000,00	30.000,00	0,58 %
A547 - Supervisão da Concessão do Sistema de Transporte Ferroviário	12.409.900,00	-	-
Total	17.609.900,00	30.000,00	0,17 %

Ação: 3586 - REGULARIZAÇÃO DOS IMÓVEIS DA CENTRAL			
Execução Orçamentária da Ação:	Despesa Autorizada	Despesa Liquidada	% Liq./Desp.Aut.
Unidade Orçamentária (UO): 31720 - CENTRAL	0,00	0,00	-

EXECUÇÃO FÍSICA DOS PRODUTOS - REGIONALIZÁVEIS

Produto: 3040 - Imóvel regularizado (unidade)				
Região	Meta Prevista PPA	Meta Adequada	Total Realizado	%Realização
Região Metropolitana	1.000,00	1.000,00	0,00	-
	Municípios	Meta Realizada	Situação	
	Belford Roxo, Cachoeiras de Macacu, Duque de Caxias, Guapimirim, Itaboraí, Itaguaí, Japeri, Magé, Maricá, Mesquita, Nilópolis, Niterói, Nova Iguaçu, Paracambi, Petrópolis, Queimados, Rio Bonito, Rio de Janeiro, São Gonçalo, São João de Meriti, Seropédica, Tanguá	0,00	Não Iniciado	
	Belford Roxo, Cachoeiras de Macacu, Duque de Caxias, Guapimirim, Itaboraí, Itaguaí, Japeri, Magé, Maricá, Mesquita, Nilópolis, Niterói, Nova Iguaçu, Paracambi, Queimados, Rio Bonito, Rio de Janeiro, São Gonçalo, São João de Meriti, Seropédica, Tanguá	0,00	Não Iniciado	
Produto: 3545 - Desapropriação realizada (unidade)				
Região	Meta Prevista PPA	Meta Adequada	Total Realizado	%Realização
Região Metropolitana	60,00	60,00	0,00	-
	Municípios	Meta Realizada	Situação	
	Belford Roxo, Cachoeiras de Macacu, Duque de Caxias, Guapimirim, Itaboraí, Itaguaí, Japeri, Magé, Maricá, Mesquita, Nilópolis, Niterói, Nova Iguaçu, Paracambi, Petrópolis, Queimados, Rio Bonito, Rio de Janeiro, São Gonçalo, São João de Meriti, Seropédica, Tanguá	0,00	Não Iniciado	
	Belford Roxo, Cachoeiras de Macacu, Duque de Caxias, Guapimirim, Itaboraí, Itaguaí, Japeri, Magé, Maricá, Mesquita, Nilópolis, Niterói, Nova Iguaçu, Paracambi, Queimados, Rio Bonito, Rio de Janeiro, São Gonçalo, São João de Meriti, Seropédica, Tanguá	0,00	Não Iniciado	

Ação: A547 - SUPERVISÃO DA CONCESSÃO DO SISTEMA DE TRANSPORTE FERROVIÁRIO			
Execução Orçamentária da Ação:	Despesa Autorizada	Despesa Liquidada	% Liq./Desp.Aut.
Unidade Orçamentária (UO): Não se aplica	-	-	-

EXECUÇÃO FÍSICA DOS PRODUTOS - REGIONALIZÁVEIS

Produto: 5881 - Material rodante/trem reformado (unidade)				
Região	Meta Prevista PPA	Meta Adequada	Total Realizado	%Realização
Região Metropolitana	0,32	0,32	0,00	-
	Municípios	Meta Realizada	Situação	
	Belford Roxo, Cachoeiras de Macacu, Duque de Caxias, Guapimirim, Itaboraí, Itaguaí, Japeri, Magé, Maricá, Mesquita, Nilópolis, Niterói, Nova Iguaçu, Paracambi, Petrópolis, Queimados, Rio Bonito, Rio de Janeiro, São Gonçalo, São João de Meriti, Seropédica, Tanguá	0,00	Concluído	
	Belford Roxo, Cachoeiras de Macacu, Duque de Caxias, Guapimirim, Itaboraí, Itaguaí, Japeri, Magé, Maricá, Mesquita, Nilópolis, Niterói, Nova Iguaçu, Paracambi, Queimados, Rio Bonito, Rio de Janeiro, São Gonçalo, São João de Meriti, Seropédica, Tanguá	0,00	Concluído	
Produto: 6174 - Estação ferroviária adequada (unidade)				
Região	Meta Prevista PPA	Meta Adequada	Total Realizado	%Realização
Região Metropolitana	0,83	0,83	0,00	-
	Municípios	Meta Realizada	Situação	
	Rio de Janeiro	0,00	Em Andamento	
Produto: 6175 - Infraestrutura reconstruída (Kilômetro)				
Região	Meta Prevista PPA	Meta Adequada	Total Realizado	%Realização
Região Metropolitana	0,37	0,37	0,00	-
	Municípios	Meta Realizada	Situação	
	Rio de Janeiro	0,00	Concluído	

Produto: 6176 - Sistema de sinalização implantado (unidade)				
Região	Meta Prevista PPA	Meta Adequada	Total Realizado	%Realização
Região Metropolitana	0,01	0,01	0,00	-
Municípios			Meta Realizada	Situação
Rio de Janeiro			0,00	Em Andamento

Produto: 6177 - Material rodante/trem adquirido (unidade)				
Região	Meta Prevista PPA	Meta Adequada	Total Realizado	%Realização
Região Metropolitana	0,20	0,20	0,00	-
Municípios			Meta Realizada	Situação
Rio de Janeiro			0,00	Concluído

Produto: 6178 - Ramal Gramacho - Saracuruna implantado (Kilômetro)				
Região	Meta Prevista PPA	Meta Adequada	Total Realizado	%Realização
Região Metropolitana	0,12	0,12	0,00	-
Municípios			Meta Realizada	Situação
Rio de Janeiro			0,00	Em Andamento

Produto: 6179 - Ramal Saracuruna - Vila Inhomirim implantado (Kilômetro)				
Região	Meta Prevista PPA	Meta Adequada	Total Realizado	%Realização
Região Metropolitana	0,15	0,15	0,00	-
Municípios			Meta Realizada	Situação
Rio de Janeiro			0,00	Em Andamento

Produto: 6180 - Ramal Santa Cruz - Itaguaí implantado (Kilômetro)				
Região	Meta Prevista PPA	Meta Adequada	Total Realizado	%Realização
Região Metropolitana	1,10	1,10	0,00	-
Municípios			Meta Realizada	Situação
Rio de Janeiro			0,00	Não Iniciado

Produto: 6181 - Ramal Saracuruna - Guapimirim implantado (Kilômetro)				
Região	Meta Prevista PPA	Meta Adequada	Total Realizado	%Realização
Região Metropolitana	0,41	0,41	0,20	48,78 %
Municípios			Meta Realizada	Situação
Magé			0,20	Em Andamento

Programa: 0100 - GESTÃO DA POLÍTICA DE TRANSPORTES			
Meta Financeira PPA Exercício 2019 - Total do Programa	164.786.000,00		
Despesa Liquidada LOA 2019 - Total do Programa	1.124.986,24		
Ações do Programa:	Despesa PPA	Dot. Atual LOA	% LOA/PPA
5469 - Regularização do Patrimônio Imobiliário da Riotrilhos	1.077.000,00	1.000.000,00	92,85 %
Total	1.077.000,00	1.000.000,00	92,85 %

Ação: 5469 - REGULARIZAÇÃO DO PATRIMÔNIO IMOBILIÁRIO DA RIOTRILHOS			
Execução Orçamentária da Ação:	Despesa Autorizada	Despesa Liquidada	% Liq./Desp.Aut.
Unidade Orçamentária (UO): 31730 - RIOTRILHOS	0,00	0,00	-

EXECUÇÃO FÍSICA DOS PRODUTOS - REGIONALIZÁVEIS

Produto: 3040 - Imóvel regularizado (unidade)				
Região	Meta Prevista PPA	Meta Adequada	Total Realizado	%Realização
Região Metropolitana	0,50	0,00	0,00	-
	Municípios		Meta Realizada	Situação
	Rio de Janeiro		0,00	Não Iniciado

Programa: 0104 - EXPANSÃO E CONSOLIDAÇÃO DAS LINHAS DE METRÔ			
Meta Financeira PPA Exercício 2019 - Total do Programa	1.146.655.133,00		
Despesa Liquidada LOA 2019 - Total do Programa	-		
Ações do Programa:	Despesa PPA	Dot. Atual LOA	% LOA/PPA
1029 - Implantação de Novas Linhas Metroviárias	1.117.655.133,00	1.235.899,00	0,11 %
3944 - Transporte sobre Trilhos	29.000.000,00	10.000.000,00	34,48 %
Total	1.146.655.133,00	11.235.899,00	0,98 %

Ação: 1029 - IMPLANTAÇÃO DE NOVAS LINHAS METROVIÁRIAS			
Execução Orçamentária da Ação:	Despesa Autorizada	Despesa Liquidada	% Liq./Desp.Aut.
Unidade Orçamentária (UO): 31730 - RIOTRILHOS	0,00	0,00	-

EXECUÇÃO FÍSICA DOS PRODUTOS - REGIONALIZÁVEIS

Produto: 3044 - Linha 4 do metrô implantada (unidade)				
Região	Meta Prevista PPA	Meta Adequada	Total Realizado	%Realização
Região Metropolitana	0,04	0,00	0,00	-
	Municípios		Meta Realizada	Situação
	Rio de Janeiro		0,00	Paralisado

Produto: 4586 - Projeto básico trecho Uruguai-Meier-Engenhão elaborado (unidade)				
Região	Meta Prevista PPA	Meta Adequada	Total Realizado	%Realização
Região Metropolitana	1,00	0,00	0,00	-
	Municípios		Meta Realizada	Situação
	Rio de Janeiro		0,00	Não Iniciado

Produto: 4587 - Projeto básico trecho Estácio-Carioca-Praça XV elaborado (unidade)				
Região	Meta Prevista PPA	Meta Adequada	Total Realizado	%Realização
Região Metropolitana	1,00	0,00	0,00	-
	Municípios		Meta Realizada	Situação
	Rio de Janeiro		0,00	Não Iniciado

Produto: 4588 - Projeto básico Jardim Oceânico-Alvorada-Recreio dos Bandeirantes elaborado (unidade)				
Região	Meta Prevista PPA	Meta Adequada	Total Realizado	%Realização
Região Metropolitana	1,00	0,00	0,00	-
Municípios			Meta Realizada	Situação
Rio de Janeiro			0,00	Não Iniciado

Produto: 4595 - Trecho Estácio-Carioca-Praça XV implantado (unidade)				
Região	Meta Prevista PPA	Meta Adequada	Total Realizado	%Realização
Região Metropolitana	0,30	0,00	0,00	-
Municípios			Meta Realizada	Situação
Rio de Janeiro			0,00	Não Iniciado

Produto: 6106 - Projeto básico trecho Araribóia-Alcantara da Linha 3 do Metrô elaborado (unidade)				
Região	Meta Prevista PPA	Meta Adequada	Total Realizado	%Realização
Região Metropolitana	1,00	0,00	0,00	-
Municípios			Meta Realizada	Situação
Rio de Janeiro			0,00	Não Iniciado
São Gonçalo			0,00	Não Iniciado

Ação: 3944 - TRANSPORTE SOBRE TRILHOS			
Execução Orçamentária da Ação:	Despesa Autorizada	Despesa Liquidada	% Liq./Desp.Aut.
Unidade Orçamentária (UO): 24040 - FECAM	10.000.000,00	0,00	-

EXECUÇÃO FÍSICA DOS PRODUTOS - REGIONALIZÁVEIS

Produto: 4590 - Projeto básico trecho Gávea-Carioca-Porto elaborado (unidade)				
Região	Meta Prevista PPA	Meta Adequada	Total Realizado	%Realização
Região Metropolitana	1,00	0,00	0,00	-
Municípios			Meta Realizada	Situação
Rio de Janeiro			0,00	Não Iniciado

SECRETARIA DE ESTADO DE CIÊNCIA, TECNOLOGIA E INOVAÇÃO – SECTI

FUNDAÇÃO CENTRO DE CIÊNCIA E EDUCAÇÃO SUPERIOR À DISTÂNCIA DO ESTADO DO RIO DE JANEIRO –CECIERJ

FUNDAÇÃO DE APOIO À ESCOLA TÉCNICA DO RIO DE JANEIRO – FAETEC

FUNDAÇÃO CARLOS CHAGAS FILHO DE AMPARO À PESQUISA DO ESTADO DO RIO DE JANEIRO-
FAPERJ

FUNDAÇÃO CENTRO UNIVERSITÁRIO ESTADUAL DA ZONA OESTE – UEZO

UNIVERSIDADE ESTADUAL DO NORTE FLUMINENSE DARCY RIBEIRO - UENF

UNIVERSIDADE DO ESTADO DO RIO DE JANEIRO - UERJ

SECRETARIA DE ESTADO DE CIÊNCIA, TECNOLOGIA E INOVAÇÃO – SECTI

INTRODUÇÃO

A Secretaria de Estado de Ciência, Tecnologia e Inovação é um órgão integrante da estrutura da Administração direta estadual e dirigido por um Secretário de Estado. Sua finalidade é incentivar o desenvolvimento da ciência e tecnologia no Estado através do estímulo à pesquisa científica; da capacitação de profissionais de graduação, pós-graduação e nível técnico; e da participação em programas nacionais, aproximando empresas e instituições de pesquisa que promovam a inclusão social de comunidades.

No exercício de 2019, apesar da baixa execução em alguns programas, a SECTI deu continuidade às ações de fortalecimento científico e tecnológico do Estado, promovendo e apoiando ações e atividades de incentivo à pesquisa científica, inovação tecnológica e ao ensino técnico, tecnológico e profissionalizante, visando o desenvolvimento e inclusão social, através de suas Unidades Vinculadas: Fundação Centro de Ciência e Educação Superior à Distância do Estado do Rio de Janeiro – CECIERJ; Fundação de Apoio à Escola Técnica do Rio de Janeiro – FAETEC; Fundação Carlos Chagas Filho de Amparo à Pesquisa do Estado do Rio de Janeiro – FAPERJ; Fundação Centro Universitário Estadual da Zona Oeste – UEZO; Universidade Estadual do Norte Fluminense Darcy Ribeiro – UENF e Universidade do Estado do Rio de Janeiro – UERJ.

Programa 0341 – APOIO AO DESENVOLVIMENTO CIENTÍFICO, TECNOLÓGICO E INSTITUCIONAL

Com a separação da Secretaria de Estado de Ciência, Tecnologia, Inovação e Desenvolvimento Social – SECTIDS, dando origem a Secretaria de Estado de Desenvolvimento Social e Direitos Humanos – SEDSODH e Secretaria de Estado de Ciência, Tecnologia e Inovação – SECTI, ficando vinculada à SECTI apenas a Ação não orçamentária A557– Estruturação da Rede Estadual de Inovação, a qual tem o intuito de impulsionar o desenvolvimento da inovação como uma capacidade central de Estado, disseminar uma cultura inovadora entre os servidores e fomentar o ecossistema de inovação fluminense com foco no desenvolvimento inclusivo e sustentável.

No exercício de 2019, apesar de possuir apenas uma Ação não orçamentária, foi possível realizar 12 eventos na rede de ciência e tecnologia, sendo: 3 Hackathon - Escola Inovadora; 3 eventos mobilizador para os membros da Rede de Inovação do Setor Público do Rio de Janeiro; 1 #TechRJ – Tecnologia e Soluções Inovadoras; o IX PetroTIC, Ciência em um minuto; Desafio BioRJ; MEU - Mostra de Estágios Universitária e Feira de Ciência, Inovação e Tecnologia.

Houve também a realização do Prêmio SECTI 2019 que ocorreu no dia 29/11/2019, um Curso de captação de Recursos Públicos e Federais para a SECTI e Vinculadas; um Termo de Cooperação Técnica junto com a Secretaria de Estado de Ambiente e Sustentabilidade - SEAS e um Termo de Cooperação Técnica junto a Rede de Tecnológica da Agropecuária do Estado do Rio de Janeiro, acordo celebrado com a EMBRAPA.

FUNDAÇÃO CENTRO DE CIÊNCIA E EDUCAÇÃO SUPERIOR À DISTÂNCIA DO ESTADO DO RIO DE JANEIRO -CECERJ

INTRODUÇÃO

A CECERJ tem como objetivo oferecer educação superior gratuita e de qualidade, utilizando a modalidade à distância; a formação continuada de professores do ensino fundamental, médio e superior e a divulgação científica para o conjunto da sociedade fluminense.

Programa 0371 – DESENVOLVIMENTO CIENTÍFICO E TECNOLÓGICO DA EDUCAÇÃO BÁSICA E ENSINO SUPERIOR À DISTÂNCIA.

Neste programa são desenvolvidas as ações: Operacionalização do Curso Superior a Distância, Suporte para o acesso ao Ensino Superior - Pré-Vestibular Social (PVS), Capacitação de Professores da Rede Pública do Estado do Rio de Janeiro e o Fortalecimento da Educação Básica (CEJA). Além da ação relativa à Criação de Polos e Construção de Sede Única para Fundação.

Através de Consórcio CEDERJ, foram ofertados 16 cursos de nível superior. Destaca-se que neste ano foram implantados, no quadro geral de cursos, dois novos cursos (Biblioteconomia e Engenharia Meteorológica) que serão oferecidos nos 33 Pólos do Consórcio.

Ressaltamos, ainda, a inauguração do Polo Mesquita na região metropolitana do Estado do Rio de Janeiro, contando com as universidades: UENF, CEFET/RJ, UERJ, UFF, UFRJ, UFRRJ, e UNIRIO, atendendo no último quadrimestre 35.996 alunos.

Destacamos que os cursos de graduação à distância permitem que o aluno estude no local e horário de sua preferência, seguindo um cronograma. Para isso, ele conta com material didático especialmente elaborado para esta modalidade de ensino, além do apoio de tutoria presencial, nos polos e à distância, por telefone (0800) ou pela internet.

A oferta do curso Pré-Vestibular Social (PVS),tem como missão atender aos estudantes egressos do ensino médio, alunos do último período escolar e que desejam realizar provas de acesso às universidades, mas que não têm condições de arcar com os custos de um curso pré-vestibular.A periodicidade da oferta do curso PVS é duas vezes por ano, sendo um curso

extensivo, com início em março e outro em junho de forma intensiva, ambos com término no fim do ano. Atualmente, com 51 Pólos, atendendo 11.417 alunos, que recebem um kit contendo 20 livros impressos com disciplinas e orientação acadêmica. Houve também, a seleção pública de 385 mediadores (profissionais formados e alunos dos últimos períodos da graduação). Salientamos que onze bolsistas de Libras frequentaram os polos aos sábados traduzindo para Libras todas as aulas em regime de revezamento.

Na ação Fortalecimento da Educação Básica (CEJA), que contempla os Centros de Educação de Jovens e Adultos, os antigos “Centros de Estudos Supletivos” (CES), consta 36 unidades escolares e 21 unidades vinculadas e distribuídas em todo o Estado do Rio de Janeiro, 60.659 alunos, registrado no Censo Escolar 2019, sendo 21.032 de Ensino Fundamental e 39.627 de Ensino Médio. Destacamos que em 2019 foram matriculados 44.323 alunos novos.

Os CEJAs estão presentes em 48 municípios do Estado do Rio de Janeiro, atendendo uma parcela significativa de alunos jovens e adultos que não puderam estudar no tempo apropriado e adotam um sistema semipresencial de ensino.

A Rede CEJA utiliza um ambiente virtual, denominado CEJA Virtual, composto por área destinada à interação entre os professores da Rede CEJA e a Fundação CECIERJ, bem como as capacitações e cursos de formação continuada destinados aos professores e salas virtuais de disciplinas para cada unidade escolar.

Programa 0372 – FORTALECIMENTO DA QUALIFICAÇÃO PROFISSIONAL

Através da ação Capacitação de Professores da Rede Pública do Estado do Rio de Janeiro. O objetivo é oferecer cursos de capacitação, na perspectiva da formação continuada, buscando o aperfeiçoamento individual e coletivo de docentes, profissionais que cursam ou cursaram licenciatura e para aqueles que atuam a serviço do bem público.

O Curso de Aperfeiçoamento em Educação Especial e Inclusiva para professores de Educação Básica do Estado do Rio de Janeiro, que fora iniciado em agosto de 2018, se encerrou em 2019 e certificou mais de 150 profissionais da Educação Básica na área de Educação Especial e Inclusiva.

A Extensão manteve a oferta dos cursos de Atualização direcionados à formação de professores. Além disso, iniciou duas importantes parcerias. Uma delas, com a Faetec, que é voltada para a oferta de cursos técnicos e profissionalizantes (TEC RJ). A outra parceria, com a SEEDUC, tem o objetivo de concretizar o programa de capacitação de professores estaduais – Capacita Rede.

Vale destacar que, em números gerais, o número de pessoas atendidas nos cursos geridos pela Diretoria de Extensão apresentou aumento de 13% em relação a 2018.

Programa 0375 – DIVULGAÇÃO CIENTÍFICA

Divulgação Científica em Espaços Abertos, procurando dar maior clareza às atividades desta Ação com os Produtos: Evento Realizado, Evento Espaço da Ciência Realizado, Sessão Cineclubes Realizada, Jornada Científica Jovens Talentos Realizada, Feira de Ciência e

Tecnologia e Inovação (FECTI) e Evento Praça da Ciência Itinerante realizado. Dessa forma, demonstrando especificamente suas ações.

O Espaço da Ciência de Paracambi tem apresentado atuação constante, recebendo visitantes ao longo de todo ano, com exceção do mês de janeiro - período de férias escolares. O maior público se concentra no mês de outubro, durante a Semana nacional de Ciência e Tecnologia. O terceiro quadrimestre contou com visitação de cerca de 1500 pessoas.

A Caravana da Ciência é um centro de ciências itinerante que percorre os municípios do Estado do Rio de Janeiro. Sua estrutura física é composta por uma carreta especialmente adaptada (com um porta palco), sala de exposições, tendas, planetário inflável, jogos e experimentos científicos interativos.

Nas atividades do Cineclubes que acompanham o ano letivo, houve em todas as unidades a IV Mostra Científica Cineclubes CECIERJ, contando com o apoio do CNPq.

O evento da FECTI envolve estudantes e professores de escolas do estado em projetos de pesquisa nas diversas áreas das ciências e da matemática, que contam com o apoio do CNPq e da FAPERJ. Em 2019, a FECTI recebeu a afiliação de 25 feiras institucionais, municipais ou intermunicipais. Os melhores 176 trabalhos foram selecionados para o evento FECTI, realizado na cidade do Rio de Janeiro. Ao final do evento, todos os expositores receberam os certificados de participação e ocorreu a premiação: troféu para a escola onde foi desenvolvido o projeto melhor colocado em cada uma das 6 categorias, medalhas para estudantes e professores dos melhores trabalhos em cada categoria, credenciamento para feiras nacionais de maior porte e concessão aos estudantes de 15 bolsas ICJ do CNPq para o ano de 2020.

A Praça da Ciência Itinerante (PCI), um projeto de Formação Continuada de Professores e de Divulgação Científica desenvolveu suas ações de forma contínua e consolidada por mais de duas décadas. A parceria com a Caravana da Ciência favoreceu a ampliação do repertório de atividades e a integração entre dois programas que atuam com públicos distintos, mas complementares: a Caravana, atendendo prioritariamente alunos, e a PCI, atendendo, principalmente, professores. Destacamos os cursos de capacitação realizados em Mesquita e Miracema para docentes, Japeri e Quatis, para agentes comunitários, e Caxias, voltado para estudantes de curso de formação de professores.

Consolidação e Aperfeiçoamento do Museu Ciência Viva, localizado no antigo fórum do município de Duque de Caxias, tendo como objetivo o de proporcionar ao visitante um contato maior com a ciência, de forma dinâmica, interativa e lúdica de educação e aprendizado.

As oficinas no Museu Ciência e Vida conferem dinamismo à programação, por vezes dialogam com as exposições em cartaz em outras circunstâncias são temas do momento ou que vão ao encontro do interesse do público.

As sessões de planetário são o carro chefe do Museu Ciência e Vida, com intensa demanda e participação do público nas atividades de exposição, oficina ou sessão de cúpula. No entanto, a oferta das sessões se encontra ameaçada, pois o projetor digital que vinha sendo usado quebrou e não tem mais conserto, estamos usando o analógico que é bastante limitado. A aquisição de um novo projetor é urgente. Houve 67 sessões de planetário espontâneo para

1216 participantes;132 Sessões de planetário escolar para 3.393 participantes. Foram realizadas nesse quadrimestre 199 sessões para 4.609 participantes.

No evento do Programa de aproximação dos cientistas com a sociedade, destaca-se a aproximação do cientista com a sociedade visando à divulgação desta profissão e dialogando junto ao público adolescente a fim de despertar potenciais talentos para ciência. De modo geral, as ações são desenvolvidas sem dificuldades. No entanto o mesmo não se pode dizer da visitação escolar que necessita de ajuda com relação ao transporte. Outro aspecto de dificuldade do museu é a falta do planetário digital que permite uma sessão de planetário bem mais rico que a que vem sendo oferecida. Além disso, é necessário ampliar o número de vigilantes para ofertamos maior número de atividades ao mesmo tempo.

A FUNDAÇÃO DE APOIO À ESCOLA TÉCNICA DO RIO DE JANEIRO – FAETEC

INTRODUÇÃO

Atuar efetivamente em qualificação profissional, desenvolvendo ações e/ou cursos de Formação Inicial, Ensino Técnico de Nível Médio e Ensino.

Tendo por base o cumprimento ao Regime de Recuperação Fiscal e a busca em se reestabelecer do, ainda, atual cenário econômico do Estado do Rio de Janeiro de “crise”, no exercício de 2019, a FAETEC, através da Secretaria do Estado de Ciência, Tecnologia e Inovação – SECTI, apresenta um desenvolvimento consistente em ascensão.

Programa 0121 – EXPANSÃO E MELHORIA DA EDUCAÇÃO PROFISSIONAL

Em análise ao Programa 0121 - Expansão e Melhoria da Educação Profissional, neste período priorizamos a manutenção da rede FAETEC, focando na manutenção e reparo das instalações das unidades escolares, merenda escolar e restabelecer os contratos de prestação de serviços contínuos e essenciais, dentre eles: impressão, concessionárias, seguros estagiários, coleta de resíduos e lixos, verba descentralizada para a manutenção das escolas, aquisição de maquinários como ar-condicionado, refrigeradores, computadores, entre outros.

Cabe esclarecer que, ainda que a ação 2891 - Incentivo à Permanência Escolar na Rede FAETEC tenha sua meta realizada através do orçamento da Fundação, esta é destinada apenas a bolsa auxílio para alunos cotistas de nível superior, onde nesta mesma ação executamos orçamento recebido do Governo Federal através do Projeto PRONATEC, atualmente Programa Novos Caminhos, financiado pelo Fundo Nacional de Desenvolvimento – FNDE do Ministério da Educação.

Concluímos desta forma que, mesmo que as ampliações previstas no PPA tenham ficado comprometidas, foi possível, contudo, ampliar e reativar Unidades da Rede FAETEC, além de manter-se em atividade contínua e de qualidade, aumentando a oferta de vagas e cursos.

FUNDAÇÃO CARLOS CHAGAS FILHO DE AMPARO À PESQUISA DO ESTADO DO RIO DE JANEIRO-FAPERJ

INTRODUÇÃO

Criada em 1980, a Fundação Carlos Chagas Filho de Amparo à Pesquisa do Estado do Rio de Janeiro – FAPERJ é a agência de fomento à ciência, tecnologia e à inovação do Estado do Rio de Janeiro. Vinculada à Secretaria de Estado de Ciência, Tecnologia e Inovação, a agência visa estimular atividades nas áreas científica e tecnológica e apoiar de maneira ampla projetos e programas de instituições acadêmicas e de pesquisa sediadas no Estado do Rio de Janeiro. Isso é feito por meio de concessão de bolsas e auxílios a pesquisadores e instituições, previstos no Programa Básico (com calendário informando a abertura 2 (duas) vezes ao ano) e os editais para bolsas e auxílios.

A FAPERJ, como agência de fomento à ciência, tecnologia e inovação, tem como missão contribuir para o estabelecimento de condições favoráveis ao desenvolvimento social brasileiro. Como ferramenta essencial no combate à exclusão social e para garantir a presença do País no competitivo cenário internacional, cabe à pesquisa brasileira papel-chave para a construção de uma cidadania plena, para o desenvolvimento cultural e socioeconômico, na promoção do bem-estar da população e na autonomia tecnológica do País. A FAPERJ, que é o órgão executor da política de Ciência, Tecnologia e Inovação formulada pelo Governo do Estado, também contribui com elementos que auxiliam na orientação desta política, visando a construção de uma nação soberana e comprometida com os valores da justiça e da paz. Para levar adiante sua missão como órgão de fomento, a FAPERJ:

- Promove, financia e apoia programas e projetos de pesquisa individuais ou institucionais, bem como colabora, inclusive financeiramente, no reforço, modernização e criação da infraestrutura necessária para o desenvolvimento de projetos de pesquisas realizados em instituições públicas ou privadas no Estado do Rio de Janeiro, com ou sem retorno financeiro;
- Promove o intercâmbio e a formação de pesquisadores mediante a concessão de bolsas de pesquisa no País, com ou sem retorno financeiro; promove, financia e apoia ações que visem a atualização ou a modernização curricular do ensino, de professores e pesquisadores nas áreas de ciência e tecnologia, em todos os níveis;
- Estimula e financia a formação ou atualização de acervos bibliográficos, bancos de dados e de meios eletrônicos de armazenamento e transmissão de informações para o desenvolvimento do ensino e da pesquisa, em todos os níveis;
- Assessora o Governo do Estado na formulação de políticas em Ciência e Tecnologia;
- Atua como órgão captador de recursos por meio de contratos e convênios, nacionais ou internacionais;
- Atua como gestor do Fundo de Apoio ao Desenvolvimento Tecnológico - FATEC.

Programa 126 – INVESTIMENTO EM PESQUISA E TECNOLOGIA

Aumentar os investimentos para melhoria contínua dos meios necessários a produção de ciência e desenvolvimento da inovação de base tecnológica. As ações deste programa são:

1069 - Fomento ao desenvolvimento da tecnologia da informação do PRODERJ. Essa Ação não fez parte da Secretaria de Estado de Ciência, Tecnologia, Inovação e Desenvolvimento Social-SECTIDS, sendo transferido o PRODERJ para Secretaria de Estado da Casa Civil;

2153 - Fomento de estudos e pesquisas através da UERJ;

2157 - Fomento de estudos e pesquisas através da UENF;

2223 - Fomento de estudos e pesquisas do UEZO; esta ação foi paralisada no exercício de 2017, tendo como restrição pela Instituição;

8038 - Fomento à formação superior à distância – CECIERJ.

As ações ligadas acima atendem o programa de bolsas das instituições correspondentes, com exceção do PRODERJ.

Programa 127 - FOMENTO ÀS LINHAS DE PESQUISA – PESQUISA RIO

Investimentos no fomento aos pesquisadores e inovadores para a consecução de pesquisas e projetos abrangendo todo o ramo do conhecimento e da produção, em especial nas áreas chamadas portadoras do futuro. Ações deste programa:

2224- Apoio à pesquisa na administração pública;

2232- Desenvolvimento de estudos e pesquisas através da FAPERJ, realizado em 2017 por Auxílios Financeiros Básicos (APQ1;APQ2;APQ3;APQ4;APQ5;APV) e Instalação;

4137-Apoio a estudantes e pesquisadores.

As ações desenvolvidas neste programa têm por base apoio à pesquisa por pessoas naturais, servidores de instituição de ciência e tecnologia sediadas no estado do rio de janeiro.

Quanto à ação apoio a estudantes destina-se à concessão de bolsas de estudo a estudantes de todos os níveis de escolaridade desde nível médio até o pós-doutorado.

Programa 129- FOMENTO À INOVAÇÃO – RIO INOVAÇÃO

Aumentar os investimentos por meio de parcerias e investimento direto, em instituições e empreendedores sediados em municípios do estado do rio de janeiro para introduzir a inovação como instrumento de agregação de valor ao produto local. a ação deste programa:

3014– Inovação tecnológica; essa ação é composta por projetos em pesquisa, startup e biotecnologia. Trata-se de uma ação de planejamento estratégico.

Investimento na atividade produtiva, agregando valor aos produtos inseridos no mercado por meio da inovação de base tecnológica ou não.

Programa 130 - FOMENTO AO EMPREENDEDORISMO

Aumentar investimentos para formação de novos técnicos e empreendedores. este programa faz parte da unidade gestora 406100-fatec, onde a unidade de planejamento é a FAPERJ. a ação deste programa:2265-apoio ao pesquisador na empresa, contempla o apoio a inserção de acadêmicos em empresas. que essa atividade seja impulsionada visando apoio à inovação na empresa.

Programa 131- INTEGRAÇÃO ENTRE ACADEMIA, SOCIEDADE E MERCADO PRODUTIVO

Apoio a formação de grupos que desenvolvam inovações e realizem pesquisas relevantes para o estado do rio de janeiro. a ação deste programa:5379 – promoção de intercâmbio para estudo e pesquisa

A integração entre academia, sociedade e mercado produtivo é para apoiar o desenvolvimento socioeconômico do estado por meio de inovações criadas pela academia ou por empresas de base tecnológica. A FAPERJ mantém parceria com agências de fomento internacionais, que oferecem parceria no exterior.

No exercício de 2019 essa Ação não teve liquidação, acarretando apenas a utilização dos recursos através de remanejamentos para Ações com Editais aprovados pela FAPERJ.

Todos os projetos tiveram andamento, mas as iniciativas previstas no âmbito dos programas 0127, 0129, 0130 e 0131 foram incluídas em restos a pagar por questões financeiras. Apesar de que os editais desses programas e outros terem sido aprovados pelos diretores científico e tecnológico, houve liberação de cota financeira para FAPERJ no final do exercício, ocasionando falta de pagamento dos auxílios financeiros.

Quanto ao apoio a estudantes conseguimos o pagamento dos bolsistas, sem as dificuldades, também, para os pesquisadores do pós-doutorado no exterior e dos programas de doutorandos no exterior.

UNIVERSIDADE ESTADUAL DO NORTE FLUMINENSE DARCY RIBEIRO - UENF

INTRODUÇÃO

A Universidade Estadual do Norte Fluminense Darcy Ribeiro (UENF), com sede e foro na cidade de Campos dos Goytacazes e unidades instaladas em outros municípios do Estado do Rio de Janeiro, nos seus 26 anos de existência, consolidou-se rapidamente como instituição de excelência no ensino, na pesquisa e na extensão conforme apontam as avaliações mais qualificadas.

No que tange a avaliação das condições de execução do PPA 2016-2019, no relatório anual de 2019, destacamos os seguintes esclarecimentos:

Ação Orçamentária	Dotação Atual	Dotação Executada	Saldo
2816/100	39.919,00	0	39.919,00
2816/122	12.210.081,00	11.494.500,00	715.581,00
2817/100	3.340.384,00	2.862.365,43	478.018,57
2819/100	3.631.378,00	2.672.841,07	958.536,93
2819/230	242.741,00	0	242.741,00
2819/212	5.220.705,98	398.101,91	4.822.604,07
1045/100	3.854.266,62	3.505.330,24	348.936,38

Programa 0366 – DESENVOLVIMENTO DO ENSINO, PESQUISA E EXTENSÃO

Foram executadas regularmente no exercício de 2019 as condições para permanência dos estudantes em situação de vulnerabilidade econômica, em atendimento ao disposto na Lei nº 8121, de 27 de setembro de 2018, e, também, foram oferecidas refeições balanceadas subsidiadas para os estudantes, bem como 01 (uma) refeição gratuita ao dia para os estudantes ingressantes pelo sistema de cotas através do Restaurante Universitário (R. U.).

Com relação ao Apoio ao ensino, pesquisa e extensão da UENF que tem por finalidade a manutenção e consolidação das atividades de ensino, pesquisa e extensão da Universidade, esta ficou restrita à manutenção das atividades, bem como ficou restrita aos recursos da FT 100.

Programa 0367 – CONSOLIDAÇÃO E EXPANSÃO DO COMPLEXO UNIVERSITÁRIO

Com a finalidade de manutenção e melhoria da infraestrutura de ensino, pesquisa e extensão da UENF, por meio da realização de obras e serviços, além da aquisição de mobiliários e equipamentos para os prédios, foi executada parcialmente, através da colaboração da FAPERJ via Portaria Conjunta, com o objetivo de apoiar a operacionalização e implementação dos projetos visando a recuperação de infraestrutura predial de apoio à pesquisa da UENF. Infelizmente, as tratativas com a Secretaria de Obras, não avançaram no ritmo necessário para realização das obras de infraestrutura necessária.

FUNDAÇÃO CENTRO UNIVERSITÁRIO ESTADUAL DA ZONA OESTE - UEZO

INTRODUÇÃO

A Fundação Centro Universitário Estadual da Zona Oeste (acrônimo UEZO) é uma instituição pública de ensino superior brasileira, legislativamente criada em 2002. A instituição foi criada com o objetivo de atender a demanda de estudantes da Zona Oeste do Rio de Janeiro e de municípios como Itaguaí e Nova Iguaçu e ampliar o desenvolvimento tecnológico e econômico desta região do estado. Localiza-se em Campo Grande, maior bairro do Rio de Janeiro e

estrategicamente localizada próxima aos distritos industriais de Santa Cruz e Campo Grande, onde estão localizadas grandes empresas do Estado do Rio de Janeiro.

A UEZO tem, atualmente, em seu corpo institucional de servidores técnicos e acadêmicos o quadro de: 15 técnicos em laboratório (13 ocupados), 15 laboratoristas (12 ocupados), 129 docentes (106 ocupados) e 61 cargos em comissão. Não possui a Fundação, desde sua criação, corpo administrativo em seu quadro permanente.

Cerca de 1591 discentes ativos compõem a comunidade da UEZO (sendo 359 destes bolsistas de auxílio permanência, conforme último relatório encaminhado).

A UEZO oferece 07 cursos de Graduação (bacharelado): Farmácia, Ciências Biológicas modalidade Biotecnologia e Produção; Ciências Biológicas modalidade Gestão Ambiental; Engenharia de Produção; Engenharia Metalúrgica; Engenharia de Materiais; Ciência da Computação

Dois cursos de Graduação Tecnológica: Tecnólogo em Análise e Desenvolvimento de Sistemas; e Construção Naval.

Na pós-graduação oferece dois programas stricto sensu, modalidade Mestrado Profissional: 1) Ciência e Tecnologia de Materiais; 2) Ciência e Tecnologia Ambiental.

Além disso, oferecemos uma pós-graduação interinstitucional stricto sensu, modalidade Mestrado e Doutorado Acadêmico em Biomedicina Translacional; além de diversos cursos de extensão oferecidos para a comunidade interna e externa.

Ainda em um ano de recuperação fiscal e crise financeira, a UEZO apresenta neste relatório anual, resultado superior ao anteriormente planejado para a maior parte das ações e metas. Para poucos produtos não conseguimos atingir o resultado esperado, conforme pode ser observado no relatório SIPLAG específico.

Programa 0379 – IMPLEMENTAÇÃO DO CAMPUS UEZO

Com tratativas, processos e negociações realizadas durante a vigência do plano plurianual 2016-2019, o produto principal da ação unitária deste Programa, a construção / consolidação do Campus UEZO, está para ser definido no PPA 2020-2023, exercício de 2020, bem como, outro produto importante: o sistema acadêmico integrado – convênio com o Governo Federal para aquisição de Sistema de Gestão Acadêmica (E-26/002/466/2019), atualmente em fase de pesquisa de mercado.

Programa 0380 - APERFEIÇOAMENTO DO ENSINO, PESQUISA, EXTENSÃO E INOVAÇÃO - INOVA UEZO

Em contraponto positivo à crise econômica e às condições operacionais decorrentes e apesar das dificuldades de infraestrutura com falta de um campus próprio, bem como, da não concessão de diretos trabalhistas aos docentes como: progressão funcional, insalubridade e, no caso docente, dedicação exclusiva, a maior parte dos produtos pertinentes às ações deste programa foram realizados em número bem superior ao planejado e tiveram adesão interna e

externa bem acima do esperado, com boa participação e interação dos próprios discentes da UEZO, bem como, da comunidade local e de bairros adjacentes.

UNIVERSIDADE DO ESTADO DO RIO DE JANEIRO - UERJ

INTRODUÇÃO

A Universidade é a maior e mais antiga das três universidades estaduais do Rio de Janeiro.

Atualmente, atende cerca de 25 mil alunos de graduação no ensino presencial; 8 mil alunos de graduação no ensino a distância; 6 mil alunos de pós-graduação stricto sensu (mestrado e doutorado); 2 mil alunos de pós-graduação lato sensu (especialização) e mais 1.000 alunos de ensino básico. São cerca de aproximadamente 42 mil alunos atendidos pela UERJ em suas mais variadas ações de ensino, pesquisa e extensão

Durante o período da grave crise financeira enfrentada pelo Estado do Rio de Janeiro, a UERJ atravessou momentos de grandes dificuldades e preocupações. Mas essa não era uma crise nossa, mas afetou diretamente os limites da nossa instituição.

Em 2019, muito embora tenha sido destinado um orçamento discretamente maior para a UERJ, ele ainda não se mostra suficiente para atender às muitas demandas da comunidade universitária, principalmente pelos longos anos sem investimentos. Entretanto, muitos projetos, sobretudo de recuperação da infraestrutura da universidade, como também de investimento, estão sendo executados com o objetivo principal de garantir a acessibilidade essencial e de restaurar a infraestrutura básica para a plena utilização das dependências da UERJ.

Destacamos ainda a importância para a Universidade das parcerias com diversos entes públicos, cuja pactuação proporcionou o alcance das metas em diversas ações. Dentre esses parceiros destacamos: Secretaria de Estado de Saúde (SES), Assembleia Legislativa do Estado do Rio de Janeiro (ALERJ), Fundação Carlos Chagas Filho de Amparo à Pesquisa do Estado do Rio de Janeiro (FAPERJ), Financiadora de Estudos e Projetos (Finep) e Secretaria de Estado de Ciência, Tecnologia e Inovação (SECTI).

Programa 0122 - ENSINO, PESQUISA E EXTENSÃO DA UERJ

O Programa tem como objetivo promover atividades de ensino, pesquisa e extensão em níveis de graduação e pós-graduação, gerando e difundindo conhecimento e contribuindo para formação de profissionais qualificados aptos a ingressar/permanecer no mercado de trabalho.

Neste programa, além das ações de Apoio e Incentivo à Formação Discente, destaca-se o pioneirismo da UERJ na implantação das políticas de ações afirmativas, contemplando o pagamento das bolsas de auxílio para a permanência dos alunos oriundos do sistema de cotas e para a aquisição de material didático.

Destacamos, ainda, a realização da meta da ação Desenvolvimento Técnico e Científico, da aquisição do primeiro navio oceanográfico do Rio de Janeiro, que possibilitará maior integração da Universidade com a sociedade fluminense, como também auxiliará o desenvolvimento dos projetos de ensino, pesquisa e extensão em diversas áreas do conhecimento não apenas da UERJ, mas também de outras instituições fluminenses com as mesmas vocações científicas.

Destacamos também os projetos de investimento para obras de recuperação, modernização e acessibilidade dos diversos campi universitários, há muitos anos sem investimentos em reformas e sem recuperação da infraestrutura. Aqui destacam-se as realizações das metas fixadas para a ação Ampliação e Reequipamento da UERJ que abrigou as obras para acessibilidade nos diversos campi da Universidade, modernização dos elevadores nos Pavilhões João Lyra Filho (PJLF) e Haroldo Lisboa da Cunha, bem como a recuperação das fachadas do PJLF, do Centro Cultural e do Teatro Odylo Costa filho, recuperação do Teatro Noel Rosa, assim como obras realizadas no Hospital Universitário Pedro Ernesto e na Policlínica Piquet Carneiro.

Programa 0151 - PROMOÇÃO DA ASSISTÊNCIA AMBULATORIAL E HOSPITALAR.

O programa objetiva oferecer assistência à população, por meio de atendimento médico e exames complementares pertinentes, bem como prover assistência ambulatorial e hospitalar em áreas identificadas com oferta insuficiente na rede pública do Estado.

As ações deste programa destinam-se exclusivamente à operacionalização, manutenção e recuperação do Hospital Universitário Pedro Ernesto (HUPE), com destaque para a Secretaria de Estado de Saúde apoiadora de diversos projetos do HUPE.

No exercício de 2019, destacam-se as metas realizadas através dos projetos de investimento em infraestrutura e equipamentos, ênfase na conclusão do prédio que abrigará o Centro de Pesquisa Clínica Multiusuário do HUPE (CePeM-HUPE), no novo almoxarifado e na reforma de diversas Unidades Docentes Assistenciais (UDA). Dentre os equipamentos adquiridos, merece destaque o sistema para Cirurgia Robótica com a tecnologia mais avançada disponível, viabilizado com recursos provenientes da FAPERJ, tornando o HUPE o único hospital público brasileiro a dispor de um equipamento com tais características.

Orgão: 40000 - SECRETARIA DE ESTADO DE CIÊNCIA, TECNOLOGIA E INOVAÇÃO

Unidade de Planejamento (UP): 40010 - Secretaria de Estado de Ciência, Tecnologia e Inovação

Programa: 0341 - APOIO CIENTÍFICO, TECNOLÓGICO E INSTITUCIONAL			
Meta Financeira PPA Exercício 2019 - Total do Programa			-
Despesa Liquidada LOA 2019 - Total do Programa			-
Ações do Programa:	Despesa PPA	Dot. Atual LOA	% LOA/PPA
A557 - Estruturação da Rede Estadual de Inovação	-	-	-
Total	-	-	-

Ação: A557 - ESTRUTURAÇÃO DA REDE ESTADUAL DE INOVAÇÃO			
Execução Orçamentária da Ação:	Despesa Autorizada	Despesa Liquidada	% Liq./Desp.Aut.
Unidade Orçamentária (UO): Não se aplica	-	-	-

EXECUÇÃO FÍSICA DOS PRODUTOS - REGIONALIZÁVEIS

Produto: 2148 - Capacitação realizada (unidade)				
Região	Meta Prevista PPA	Meta Adequada	Total Realizado	%Realização
Região Metropolitana	0,00	1,00	1,00	100,00 %
	Municípios		Meta Realizada	Situação
	Rio de Janeiro		1,00	Contínuo

Produto: 2196 - Evento realizado (unidade)				
Região	Meta Prevista PPA	Meta Adequada	Total Realizado	%Realização
Região Metropolitana	0,00	1,00	12,00	1.200,00 %
	Municípios		Meta Realizada	Situação
	Rio de Janeiro		12,00	Concluído

Produto: 3127 - Premiação concedida (unidade)				
Região	Meta Prevista PPA	Meta Adequada	Total Realizado	%Realização
Região Metropolitana	0,00	1,00	1,00	100,00 %
	Municípios		Meta Realizada	Situação
	Rio de Janeiro		1,00	Concluído

Produto: 6626 - Termos de Cooperação assinado (unidade)				
Região	Meta Prevista PPA	Meta Adequada	Total Realizado	%Realização
Região Metropolitana	0,00	4,00	2,00	50,00 %
	Municípios		Meta Realizada	Situação
	Rio de Janeiro		2,00	Concluído

Produto: 6627 - Hub implantado (unidade)				
Região	Meta Prevista PPA	Meta Adequada	Total Realizado	%Realização
Região Metropolitana	0,00	1,00	0,00	-
	Municípios		Meta Realizada	Situação
	Rio de Janeiro		0,00	Cancelado

Programa: 0126 - INVESTIMENTO EM PESQUISA E TECNOLOGIA			
Meta Financeira PPA Exercício 2019 - Total do Programa	113.000.000,00		
Despesa Liquidada LOA 2019 - Total do Programa	68.057.021,98		
Ações do Programa:	Despesa PPA	Dot. Atual LOA	% LOA/PPA
1069 - Fomento ao Desenvolvimento da Tecnologia da Informação do PRODERJ	20.000.000,00	0,00	0,00 %
2153 - Fomento para Estudos e Pesquisas da UERJ	41.000.000,00	50.812.766,66	123,93 %
2157 - Fomento para Estudos e Pesquisas da UENF	21.000.000,00	17.076.920,00	81,32 %
2223 - Fomento para Estudos e Pesquisas da UEZO	1.000.000,00	0,00	0,00 %
8038 - Fomento à Formação Superior à Distância - CECIERJ	30.000.000,00	22.265.893,17	74,22 %
Total	113.000.000,00	90.155.579,83	79,78 %

Ação: 1069 - FOMENTO AO DESENVOLVIMENTO DA TECNOLOGIA DA INFORMAÇÃO DO PRODERJ			
Execução Orçamentária da Ação:	Despesa Autorizada	Despesa Liquidada	% Liq./Desp.Aut.
Unidade Orçamentária (UO): 40410 - FAPERJ	0,00	0,00	-

EXECUÇÃO FÍSICA DOS PRODUTOS - REGIONALIZÁVEIS

Produto: 4928 - Instituição apoiada (unidade)				
Região	Meta Prevista PPA	Meta Adequada	Total Realizado	%Realização
Região Metropolitana	0,05	0,05	0,00	-
Municípios			Meta Realizada	Situação
Rio de Janeiro			0,00	Paralisado

Ação: 2153 - FOMENTO PARA ESTUDOS E PESQUISAS DA UERJ			
Execução Orçamentária da Ação:	Despesa Autorizada	Despesa Liquidada	% Liq./Desp.Aut.
Unidade Orçamentária (UO): 40410 - FAPERJ	29.312.713,33	29.312.713,33	100,00 %

EXECUÇÃO FÍSICA DOS PRODUTOS - REGIONALIZÁVEIS

Produto: 4928 - Instituição apoiada (unidade)				
Região	Meta Prevista PPA	Meta Adequada	Total Realizado	%Realização
Região Metropolitana	1,00	1,00	1,00	100,00 %
Municípios			Meta Realizada	Situação
Rio de Janeiro			1,00	Contínuo

Ação: 2157 - FOMENTO PARA ESTUDOS E PESQUISAS DA UENF			
Execução Orçamentária da Ação:	Despesa Autorizada	Despesa Liquidada	% Liq./Desp.Aut.
Unidade Orçamentária (UO): 40410 - FAPERJ	16.478.476,79	16.478.476,79	100,00 %

EXECUÇÃO FÍSICA DOS PRODUTOS - REGIONALIZÁVEIS

Produto: 4928 - Instituição apoiada (unidade)				
Região	Meta Prevista PPA	Meta Adequada	Total Realizado	%Realização
Região Norte Fluminense	1,00	1,00	1,00	100,00 %
Municípios			Meta Realizada	Situação
Campos dos Goytacazes			1,00	Contínuo

Ação: 2223 - FOMENTO PARA ESTUDOS E PESQUISAS DA UEZO			
Execução Orçamentária da Ação:	Despesa Autorizada	Despesa Liquidada	% Liq./Desp.Aut.
Unidade Orçamentária (UO): 40410 - FAPERJ	0,00	0,00	-

EXECUÇÃO FÍSICA DOS PRODUTOS - REGIONALIZÁVEIS

Produto: 4928 - Instituição apoiada (unidade)				
Região	Meta Prevista PPA	Meta Adequada	Total Realizado	%Realização
Região Metropolitana	1,00	1,00	0,00	-
Municípios			Meta Realizada	Situação
Rio de Janeiro			0,00	Paralisado

Ação: 8038 - FOMENTO À FORMAÇÃO SUPERIOR À DISTÂNCIA - CECIERJ			
Execução Orçamentária da Ação:	Despesa Autorizada	Despesa Liquidada	% Liq./Desp.Aut.
Unidade Orçamentária (UO): 40410 - FAPERJ	22.265.831,86	22.265.831,86	100,00 %

EXECUÇÃO FÍSICA DOS PRODUTOS - REGIONALIZÁVEIS

Produto: 4928 - Instituição apoiada (unidade)				
Região	Meta Prevista PPA	Meta Adequada	Total Realizado	%Realização
Região Metropolitana	1,00	1,00	1,00	100,00 %
Municípios			Meta Realizada	Situação
Rio de Janeiro			1,00	Contínuo

Programa: 0127 - FOMENTO AS LINHAS DE PESQUISA - PESQUISA RIO			
Meta Financeira PPA Exercício 2019 - Total do Programa	414.057.775,00		
Despesa Liquidada LOA 2019 - Total do Programa	264.103.095,82		
Ações do Programa:	Despesa PPA	Dot. Atual LOA	% LOA/PPA
2224 - Apoio à Pesquisa na Administração Pública Estadual	61.000.000,00	500.000,00	0,82 %
2232 - Desenvolvimento de Estudos e Pesquisas através da FAPERJ	172.376.775,00	206.749.962,88	119,94 %
4137 - Apoio a Estudantes e Pesquisadores	180.681.000,00	183.803.701,40	101,73 %
Total	414.057.775,00	391.053.664,28	94,44 %

Ação: 2224 - APOIO À PESQUISA NA ADMINISTRAÇÃO PÚBLICA ESTADUAL			
Execução Orçamentária da Ação:	Despesa Autorizada	Despesa Liquidada	% Liq./Desp.Aut.
Unidade Orçamentária (UO): 40410 - FAPERJ	493.457,11	493.457,11	100,00 %

EXECUÇÃO FÍSICA DOS PRODUTOS - REGIONALIZÁVEIS

Produto: 4931 - Benefício financeiro concedido (unidade)				
Região	Meta Prevista PPA	Meta Adequada	Total Realizado	%Realização
Região Metropolitana	10,00	10,00	0,00	-
Municípios			Meta Realizada	Situação
Rio de Janeiro			0,00	Contínuo

Ação: 2232 - DESENVOLVIMENTO DE ESTUDOS E PESQUISAS ATRAVÉS DA FAPERJ			
Execução Orçamentária da Ação:	Despesa Autorizada	Despesa Liquidada	% Liq./Desp.Aut.
Unidade Orçamentária (UO): 40410 - FAPERJ	143.393.026,81	142.102.624,65	99,10 %

EXECUÇÃO FÍSICA DOS PRODUTOS - REGIONALIZÁVEIS

Produto: 4567 - Auxílio à organização de eventos APQ-2 concedido (unidade)				
Região	Meta Prevista PPA	Meta Adequada	Total Realizado	%Realização
Região Metropolitana	370,00	370,00	282,00	76,22 %
Municípios			Meta Realizada	Situação
Rio de Janeiro			282,00	Contínuo

Produto: 4568 - Auxílio à pesquisa APQ-1concedido (unidade)				
Região	Meta Prevista PPA	Meta Adequada	Total Realizado	%Realização
Região Metropolitana	4.500,00	4.500,00	3.740,00	83,11 %
Municípios			Meta Realizada	Situação
Rio de Janeiro			3.740,00	Contínuo

Produto: 4569 - Auxílio à editoração APQ 3 concedido (unidade)				
Região	Meta Prevista PPA	Meta Adequada	Total Realizado	%Realização
Região Metropolitana	235,00	235,00	215,00	91,49 %
Municípios			Meta Realizada	Situação
Rio de Janeiro			215,00	Contínuo

Produto: 4571 - Auxílio à pesquisador visitante APV concedido (unidade)				
Região	Meta Prevista PPA	Meta Adequada	Total Realizado	%Realização
Região Metropolitana	65,00	65,00	31,00	47,69 %
Municípios			Meta Realizada	Situação
Rio de Janeiro			31,00	Contínuo

Produto: 4577 - Auxílio apoio acervos APQ-4 concedido (unidade)				
Região	Meta Prevista PPA	Meta Adequada	Total Realizado	%Realização
Região Metropolitana	82,00	82,00	46,00	56,10 %
Municípios			Meta Realizada	Situação
Rio de Janeiro			46,00	Contínuo

Produto: 4578 - Auxílio instalação - INST - concedido (unidade)				
Região	Meta Prevista PPA	Meta Adequada	Total Realizado	%Realização
Região Metropolitana	245,00	245,00	65,00	26,53 %
Municípios			Meta Realizada	Situação
Rio de Janeiro			65,00	Em Andamento

Produto: 4579 - Auxílio à participação em reunião científica APQ 5 concedido (unidade)				
Região	Meta Prevista PPA	Meta Adequada	Total Realizado	%Realização
Região Metropolitana	260,00	260,00	57,00	21,92 %
Municípios			Meta Realizada	Situação
Rio de Janeiro			57,00	Em Andamento

Ação: 4137 - APOIO A ESTUDANTES E PESQUISADORES			
Execução Orçamentária da Ação:	Despesa Autorizada	Despesa Liquidada	% Liq./Desp.Aut.
Unidade Orçamentária (UO): 40410 - FAPERJ	122.133.227,24	121.507.014,06	99,49 %

EXECUÇÃO FÍSICA DOS PRODUTOS - NÃO REGIONALIZÁVEIS

Produto: 6094 - Bolsa FAPERJ (unidade)					
Região	Meta Prevista PPA	Meta Adequada	Meta Realizada	% Realização	Situação
Estado	5.000,00	5.000,00	3.000,00	60,00 %	Contínuo

Produto: 6095 - Bolsa pós FAPERJ (unidade)					
Região	Meta Prevista PPA	Meta Adequada	Meta Realizada	% Realização	Situação
Estado	3.500,00	3.500,00	300,00	8,57 %	Contínuo

EXECUÇÃO FÍSICA DOS PRODUTOS - REGIONALIZÁVEIS

Produto: 4565 - Bolsa graduação concedida (unidade)				
Região	Meta Prevista PPA	Meta Adequada	Total Realizado	%Realização
Região Metropolitana	3.000,00	3.000,00	2.450,00	81,67 %
	Municípios		Meta Realizada	Situação
	Rio de Janeiro		2.450,00	Contínuo

Produto: 4566 - Bolsa pós-graduação concedida (unidade)				
Região	Meta Prevista PPA	Meta Adequada	Total Realizado	%Realização
Região Metropolitana	2.500,00	2.500,00	1.000,00	40,00 %
	Municípios		Meta Realizada	Situação
	Rio de Janeiro		1.000,00	Em Andamento

Programa: 0129 - FOMENTO A INOVAÇÃO - RIO INOVAÇÃO				
Meta Financeira PPA Exercício 2019 - Total do Programa			84.500.000,00	
Despesa Liquidada LOA 2019 - Total do Programa			20.944.795,34	
Ações do Programa:		Despesa PPA	Dot. Atual LOA	% LOA/PPA
3014 - Fomento à Inovação Tecnológica		84.500.000,00	31.059.672,67	36,76 %
Total		84.500.000,00	31.059.672,67	36,76 %

Ação: 3014 - FOMENTO À INOVAÇÃO TECNOLÓGICA				
Execução Orçamentária da Ação:		Despesa Autorizada	Despesa Liquidada	% Liq./Desp.Aut.
Unidade Orçamentária (UO): 40410 - FAPERJ		24.997.216,21	20.944.795,34	83,79 %

EXECUÇÃO FÍSICA DOS PRODUTOS - REGIONALIZÁVEIS

Produto: 3172 - Projeto de pesquisa científica e tecnológica financiado (unidade)				
Região	Meta Prevista PPA	Meta Adequada	Total Realizado	%Realização
Região Metropolitana	125,00	125,00	95,00	76,00 %
	Municípios		Meta Realizada	Situação
	Rio de Janeiro		95,00	Contínuo

Produto: 4717 - Projeto de economia criativa-Start UP financiado (unidade)				
Região	Meta Prevista PPA	Meta Adequada	Total Realizado	%Realização
Região Metropolitana	1,00	1,00	95,00	9.500,00 %
	Municípios		Meta Realizada	Situação
	Rio de Janeiro		95,00	Contínuo

Produto: 4718 - Projeto de Biotecnologia financiado (unidade)				
Região	Meta Prevista PPA	Meta Adequada	Total Realizado	%Realização
Região Metropolitana	1,00	1,00	10,20	1.020,00 %
	Municípios		Meta Realizada	Situação
	Rio de Janeiro		10,20	Em Andamento

Programa: 0130 - FOMENTO AO EMPREENDEDORISMO				
Meta Financeira PPA Exercício 2019 - Total do Programa			1.331.490,00	
Despesa Liquidada LOA 2019 - Total do Programa			-	
Ações do Programa:		Despesa PPA	Dot. Atual LOA	% LOA/PPA
2265 - Apoio ao Pesquisador na Empresa		1.331.490,00	1.331.489,00	100,00 %
Total		1.331.490,00	1.331.489,00	100,00 %

Ação: 2265 - APOIO AO PESQUISADOR NA EMPRESA			
Execução Orçamentária da Ação:	Despesa Autorizada	Despesa Liquidada	% Liq./Desp.Aut.
Unidade Orçamentária (UO): 40610 - FATEC	1.331.489,00	0,00	-

EXECUÇÃO FÍSICA DOS PRODUTOS - REGIONALIZÁVEIS

Produto: 4719 - Projeto de empreendedorismo financiado (unidade)				
Região	Meta Prevista PPA	Meta Adequada	Total Realizado	% Realização
Região Metropolitana	10,00	10,00	0,00	-
	Municípios		Meta Realizada	Situação
	Rio de Janeiro		0,00	Paralisado

Programa: 0131 - INTEGRAÇÃO ENTRE ACADEMIA, SOCIEDADE E MERCADO PRODUTIVO			
Meta Financeira PPA Exercício 2019 - Total do Programa	63.716.000,00		
Despesa Liquidada LOA 2019 - Total do Programa	-		
Ações do Programa:	Despesa PPA	Dot. Atual LOA	% LOA/PPA
5379 - Promoção de Intercâmbio para Estudo e Pesquisa	63.716.000,00	628.989,00	0,99 %
Total	63.716.000,00	628.989,00	0,99 %

Ação: 5379 - PROMOÇÃO DE INTERCÂMBIO PARA ESTUDO E PESQUISA			
Execução Orçamentária da Ação:	Despesa Autorizada	Despesa Liquidada	% Liq./Desp.Aut.
Unidade Orçamentária (UO): 40410 - FAPERJ	0,00	0,00	-

EXECUÇÃO FÍSICA DOS PRODUTOS - REGIONALIZÁVEIS

Produto: 5615 - Auxílio financeiro concedido (unidade)				
Região	Meta Prevista PPA	Meta Adequada	Total Realizado	% Realização
Região Metropolitana	100,00	100,00	0,00	-
	Municípios		Meta Realizada	Situação
	Rio de Janeiro		0,00	Não Iniciado

Programa: 0122 - ENSINO, PESQUISA E EXTENSÃO DA UERJ			
Meta Financeira PPA Exercício 2019 - Total do Programa	497.532.642,00		
Despesa Liquidada LOA 2019 - Total do Programa	166.088.258,98		
Ações do Programa:	Despesa PPA	Dot. Atual LOA	% LOA/PPA
2207 - Apoio à Residência na UERJ	38.250.000,00	30.047.323,21	78,56 %
2258 - Integração UERJ/Sociedade	55.000.000,00	44.364.913,00	80,66 %
2267 - Incentivo à Permanência Discente	77.000.000,00	67.063.686,00	87,10 %
2268 - Apoio à Formação do Estudante - UERJ	37.773.822,00	10.085.749,34	26,70 %
2974 - Apoio ao Instituto de Aplicação Roberto Fernandes da Silveira - CAP UERJ	9.855.000,00	0,00	0,00 %
3106 - Ampliação e Reequipamento da UERJ	196.000.000,00	24.005.121,00	12,25 %
3481 - Desenvolvimento do Ensino, da Pesquisa e da Extensão	52.653.820,00	16.780.509,57	31,87 %
4134 - Desenvolvimento Técnico e Científico	31.000.000,00	22.520.704,73	72,65 %
Total	497.532.642,00	214.868.006,85	43,19 %

Ação: 2207 - APOIO À RESIDÊNCIA NA UERJ			
Execução Orçamentária da Ação:	Despesa Autorizada	Despesa Liquidada	% Liq./Desp.Aut.
Unidade Orçamentária (UO): 40430 - UERJ	25.547.323,21	25.547.323,21	100,00 %

EXECUÇÃO FÍSICA DOS PRODUTOS - REGIONALIZÁVEIS

Produto: 5762 - Bolsa de residência em saúde concedida (unidade)				
Região	Meta Prevista PPA	Meta Adequada	Total Realizado	%Realização
Região Metropolitana	765,00	765,00	811,00	106,01 %
	Municípios		Meta Realizada	Situação
	Rio de Janeiro		811,00	Contínuo

Produto: 5763 - Bolsa de residência jurídica concedida (unidade)				
Região	Meta Prevista PPA	Meta Adequada	Total Realizado	%Realização
Região Metropolitana	40,00	40,00	0,00	-
	Municípios		Meta Realizada	Situação
	Rio de Janeiro		0,00	Paralisado

Ação: 2258 - INTEGRAÇÃO UERJ/SOCIEDADE			
Execução Orçamentária da Ação:	Despesa Autorizada	Despesa Liquidada	% Liq./Desp.Aut.
Unidade Orçamentária (UO): 40430 - UERJ	44.364.913,00	37.163.830,01	83,77 %

EXECUÇÃO FÍSICA DOS PRODUTOS - REGIONALIZÁVEIS

Produto: 3492 - Policlínica Piquet Carneiro operacionalizada (unidade)				
Região	Meta Prevista PPA	Meta Adequada	Total Realizado	%Realização
Região Metropolitana	1,00	1,00	1,00	100,00 %
	Municípios		Meta Realizada	Situação
	Rio de Janeiro		1,00	Contínuo

Produto: 5609 - Consultoria prestada (unidade)				
Região	Meta Prevista PPA	Meta Adequada	Total Realizado	%Realização
Região Metropolitana	3,00	3,00	3,00	100,00 %
	Municípios		Meta Realizada	Situação
	Rio de Janeiro		3,00	Em Andamento

Produto: 5610 - Curso de especialização realizado (unidade)				
---	--	--	--	--

Região	Meta Prevista PPA	Meta Adequada	Total Realizado	%Realização
Região Metropolitana	73,00	73,00	5,00	6,85 %
Municípios			Meta Realizada	Situação
Rio de Janeiro			5,00	Em Andamento

Ação: 2267 - INCENTIVO À PERMANÊNCIA DISCENTE			
Execução Orçamentária da Ação:	Despesa Autorizada	Despesa Liquidada	% Liq./Desp.Aut.
Unidade Orçamentária (UO): 40430 - UERJ	50.365.568,03	50.365.568,03	100,00 %

EXECUÇÃO FÍSICA DOS PRODUTOS - REGIONALIZÁVEIS

Produto: 4438 - Bolsa-auxílio a aluno cotista concedida (unidade)				
Região	Meta Prevista PPA	Meta Adequada	Total Realizado	%Realização
Região Metropolitana	7.100,00	7.100,00	6.234,00	87,80 %
Municípios			Meta Realizada	Situação
Rio de Janeiro			6.234,00	Contínuo

Produto: 4565 - Bolsa graduação concedida (unidade)				
Região	Meta Prevista PPA	Meta Adequada	Total Realizado	%Realização
Região Metropolitana	2.410,00	2.410,00	1.960,00	81,33 %
Municípios			Meta Realizada	Situação
Rio de Janeiro			1.960,00	Contínuo

Ação: 2268 - APOIO À FORMAÇÃO DO ESTUDANTE - UERJ			
Execução Orçamentária da Ação:	Despesa Autorizada	Despesa Liquidada	% Liq./Desp.Aut.
Unidade Orçamentária (UO): 40430 - UERJ	9.525.624,40	9.525.624,40	100,00 %

EXECUÇÃO FÍSICA DOS PRODUTOS - REGIONALIZÁVEIS

Produto: 4695 - Auxílio financeiro discente concedido (unidade)				
Região	Meta Prevista PPA	Meta Adequada	Total Realizado	%Realização
Região Metropolitana	200,00	200,00	216,00	108,00 %
Municípios			Meta Realizada	Situação
Rio de Janeiro			216,00	Em Andamento

Ação: 2974 - APOIO AO INSTITUTO DE APLICAÇÃO ROBERTO FERNANDES DA SILVEIRA - CAP UERJ			
Execução Orçamentária da Ação:	Despesa Autorizada	Despesa Liquidada	% Liq./Desp.Aut.
Unidade Orçamentária (UO): 40430 - UERJ	0,00	0,00	-

EXECUÇÃO FÍSICA DOS PRODUTOS - REGIONALIZÁVEIS

Produto: 4665 - Unidade de ensino operacionalizada (unidade)				
Região	Meta Prevista PPA	Meta Adequada	Total Realizado	%Realização
Região Metropolitana	1,00	1,00	1,00	100,00 %
Municípios			Meta Realizada	Situação
Rio de Janeiro			1,00	Contínuo

Ação: 3106 - AMPLIAÇÃO E REEQUIPAMENTO DA UERJ			
Execução Orçamentária da Ação:	Despesa Autorizada	Despesa Liquidada	% Liq./Desp.Aut.
Unidade Orçamentária (UO): 40430 - UERJ	20.466.640,96	20.466.640,96	100,00 %

EXECUÇÃO FÍSICA DOS PRODUTOS - REGIONALIZÁVEIS

Produto: 3040 - Imóvel regularizado (unidade)				
Região	Meta Prevista PPA	Meta Adequada	Total Realizado	%Realização
Região Metropolitana	1,00	1,00	0,00	-
Municípios			Meta Realizada	Situação
Rio de Janeiro			0,00	Em Andamento
Produto: 4677 - Unidade de ensino superior equipada (unidade)				
Região	Meta Prevista PPA	Meta Adequada	Total Realizado	%Realização
Região Metropolitana	1,00	1,00	0,50	50,00 %
Municípios			Meta Realizada	Situação
Rio de Janeiro			0,50	Em Andamento
Produto: 4679 - Unidade de ensino superior ampliada (unidade)				
Região	Meta Prevista PPA	Meta Adequada	Total Realizado	%Realização
Região Metropolitana	1,00	1,00	0,04	4,00 %
Municípios			Meta Realizada	Situação
Rio de Janeiro			0,04	Em Andamento
Produto: 5768 - Unidade de ensino superior reformada (unidade)				
Região	Meta Prevista PPA	Meta Adequada	Total Realizado	%Realização
Região Metropolitana	1,00	1,00	0,35	35,00 %
Municípios			Meta Realizada	Situação
Rio de Janeiro			0,35	Em Andamento
Produto: 6375 - Biblioteca Central no Campus Maracanã construída (unidade)				
Região	Meta Prevista PPA	Meta Adequada	Total Realizado	%Realização
Região Metropolitana	1,00	1,00	0,00	-
Municípios			Meta Realizada	Situação
Rio de Janeiro			0,00	Não Iniciado
Produto: 6376 - Capela Ecumênica do Campus Maracanã reformada (unidade)				
Região	Meta Prevista PPA	Meta Adequada	Total Realizado	%Realização
Região Metropolitana	1,00	1,00	0,99	99,00 %
Municípios			Meta Realizada	Situação
Rio de Janeiro			0,99	Em Andamento
Produto: 6377 - Centro Biomédico Reformado / Ampliado (unidade)				
Região	Meta Prevista PPA	Meta Adequada	Total Realizado	%Realização
Região Metropolitana	1,00	1,00	0,15	15,00 %
Municípios			Meta Realizada	Situação
Rio de Janeiro			0,15	Em Andamento
Produto: 6378 - Centro Cultural do Campus Maracanã reformado (unidade)				
Região	Meta Prevista PPA	Meta Adequada	Total Realizado	%Realização
Região Metropolitana	1,00	1,00	0,99	99,00 %
Municípios			Meta Realizada	Situação
Rio de Janeiro			0,99	Em Andamento
Produto: 6379 - Obra de acessibilidade da Escola Superior de Desenho Industrial concluída (unidade)				

Região	Meta Prevista PPA	Meta Adequada	Total Realizado	%Realização
Região Metropolitana	1,00	1,00	1,00	100,00 %
Municípios			Meta Realizada	Situação
Rio de Janeiro			1,00	Concluído

Produto: 6380 - Faculdade de Educação da Baixada Fluminense - FEBF reformada (unidade)

Região	Meta Prevista PPA	Meta Adequada	Total Realizado	%Realização
Região Metropolitana	1,00	1,00	0,90	90,00 %
Municípios			Meta Realizada	Situação
Duque de Caxias			0,90	Em Andamento

Produto: 6381 - Faculdade de Tecnologia (Resende) reformada (unidade)

Região	Meta Prevista PPA	Meta Adequada	Total Realizado	%Realização
Região do Médio Paraíba	1,00	1,00	0,60	60,00 %
Municípios			Meta Realizada	Situação
Resende			0,60	Em Andamento

Produto: 6382 - Instalação do Campus Maracanã modernizada (unidade)

Região	Meta Prevista PPA	Meta Adequada	Total Realizado	%Realização
Região Metropolitana	1,00	1,00	0,90	90,00 %
Municípios			Meta Realizada	Situação
Rio de Janeiro			0,90	Em Andamento

Produto: 6383 - Instituto de Aplicação - CAp UERJ reformado (unidade)

Região	Meta Prevista PPA	Meta Adequada	Total Realizado	%Realização
Região Metropolitana	1,00	1,00	0,15	15,00 %
Municípios			Meta Realizada	Situação
Rio de Janeiro			0,15	Em Andamento

Produto: 6384 - Policlínica Piquet Carneiro reformada (unidade)

Região	Meta Prevista PPA	Meta Adequada	Total Realizado	%Realização
Região Metropolitana	1,00	1,00	0,02	2,00 %
Municípios			Meta Realizada	Situação
Rio de Janeiro			0,02	Paralisado

Produto: 6385 - Teatro Odylo Costa Filho do Campus Maracanã reformado (unidade)

Região	Meta Prevista PPA	Meta Adequada	Total Realizado	%Realização
Região Metropolitana	1,00	1,00	0,25	25,00 %
Municípios			Meta Realizada	Situação
Rio de Janeiro			0,25	Em Andamento

Produto: 6386 - Faculdade de Formação de Professores - FFP (São Gonçalo) reformada (unidade)

Região	Meta Prevista PPA	Meta Adequada	Total Realizado	%Realização
Região Metropolitana	1,00	1,00	0,45	45,00 %
Municípios			Meta Realizada	Situação
São Gonçalo			0,45	Em Andamento

Produto: 6387 - Pavilhão Paulo de Carvalho reformado (unidade)

Região	Meta Prevista PPA	Meta Adequada	Total Realizado	%Realização
Região Metropolitana	1,00	1,00	0,15	15,00 %

Municípios	Meta Realizada	Situação
Rio de Janeiro	0,15	Paralisado

Produto: 6388 - Pavilhão Haroldo Lisboa da Cunha (Campus Maracanã) reformado/modernizado (unidade)

Região	Meta Prevista PPA	Meta Adequada	Total Realizado	%Realização
Região Metropolitana	1,00	1,00	0,10	10,00 %

Municípios	Meta Realizada	Situação
Rio de Janeiro	0,10	Paralisado

Produto: 6389 - Unidade do Complexo Fonseca Teles reformada/modernizada (unidade)

Região	Meta Prevista PPA	Meta Adequada	Total Realizado	%Realização
Região Metropolitana	1,00	1,00	0,00	-

Municípios	Meta Realizada	Situação
Rio de Janeiro	0,00	Não Iniciado

Produto: 6390 - Pavilhão João Lyra Filho (Campus Maracanã) reformado/modernizado (unidade)

Região	Meta Prevista PPA	Meta Adequada	Total Realizado	%Realização
Região Metropolitana	1,00	1,00	0,50	50,00 %

Municípios	Meta Realizada	Situação
Rio de Janeiro	0,50	Em Andamento

Ação: 3481 - DESENVOLVIMENTO DO ENSINO, DA PESQUISA E DA EXTENSÃO

Execução Orçamentária da Ação:	Despesa Autorizada	Despesa Liquidada	% Liq./Desp.Aut.
Unidade Orçamentária (UO): 40430 - UERJ	16.519.418,08	16.519.418,08	100,00 %

EXECUÇÃO FÍSICA DOS PRODUTOS - REGIONALIZÁVEIS

Produto: 3158 - Oficina cultural realizada (unidade)

Região	Meta Prevista PPA	Meta Adequada	Total Realizado	%Realização
Região Metropolitana	8,00	8,00	8,00	100,00 %

Municípios	Meta Realizada	Situação
Rio de Janeiro	8,00	Em Andamento

Produto: 4699 - Curso de graduação implantado (unidade)

Região	Meta Prevista PPA	Meta Adequada	Total Realizado	%Realização
Região Metropolitana	1,00	1,00	0,00	-

Municípios	Meta Realizada	Situação
Rio de Janeiro	0,00	Paralisado

Produto: 5769 - Mostra acadêmica realizada (unidade)

Região	Meta Prevista PPA	Meta Adequada	Total Realizado	%Realização
Região Metropolitana	1,00	1,00	1,00	100,00 %

Municípios	Meta Realizada	Situação
Rio de Janeiro	1,00	Em Andamento

Ação: 4134 - DESENVOLVIMENTO TÉCNICO E CIENTÍFICO

Execução Orçamentária da Ação:	Despesa Autorizada	Despesa Liquidada	% Liq./Desp.Aut.
Unidade Orçamentária (UO): 40430 - UERJ	13.580.588,00	6.499.854,29	47,86 %

EXECUÇÃO FÍSICA DOS PRODUTOS - REGIONALIZÁVEIS

Produto: 2155 - Embarcação adquirida (unidade)				
Região	Meta Prevista PPA	Meta Adequada	Total Realizado	%Realização
Região Metropolitana	0,34	0,34	0,30	88,24 %
Municípios			Meta Realizada	Situação
Rio de Janeiro			0,30	Em Andamento

Programa: 0151 - PROMOÇÃO DA ASSISTÊNCIA AMBULATORIAL E HOSPITALAR			
Meta Financeira PPA Exercício 2019 - Total do Programa			4.894.818.023,00
Despesa Liquidada LOA 2019 - Total do Programa			3.980.071.530,27
Ações do Programa:	Despesa PPA	Dot. Atual LOA	% LOA/PPA
2682 - Apoio ao Hospital Universitário Pedro Ernesto	132.406.889,00	140.317.466,38	105,97 %
3409 - Recuperação e Modernização do Hospital Universitário Pedro Ernesto	99.000.000,00	11.263.906,67	11,38 %
4326 - Operacionalização do Hospital Universitário Pedro Ernesto	43.494.000,00	50.393.955,65	115,86 %
Total	274.900.889,00	201.975.328,70	73,47 %

Ação: 2682 - APOIO AO HOSPITAL UNIVERSITÁRIO PEDRO ERNESTO			
Execução Orçamentária da Ação:	Despesa Autorizada	Despesa Liquidada	% Liq./Desp.Aut.
Unidade Orçamentária (UO): 29610 - FES	134.084.832,47	134.084.832,47	100,00 %

EXECUÇÃO FÍSICA DOS PRODUTOS - REGIONALIZÁVEIS

Produto: 3495 - Hospital Universitário Pedro Ernesto operacionalizado (unidade)				
Região	Meta Prevista PPA	Meta Adequada	Total Realizado	%Realização
Região Metropolitana	1,00	1,00	1,00	100,00 %
Municípios			Meta Realizada	Situação
Rio de Janeiro			1,00	Contínuo

Ação: 3409 - RECUPERAÇÃO E MODERNIZAÇÃO DO HOSPITAL UNIVERSITÁRIO PEDRO ERNESTO			
Execução Orçamentária da Ação:	Despesa Autorizada	Despesa Liquidada	% Liq./Desp.Aut.
Unidade Orçamentária (UO): 40430 - UERJ	8.999.048,66	8.999.048,66	100,00 %

EXECUÇÃO FÍSICA DOS PRODUTOS - REGIONALIZÁVEIS

Produto: 3646 - Hospital Pedro Ernesto modernizado (unidade)				
Região	Meta Prevista PPA	Meta Adequada	Total Realizado	%Realização
Região Metropolitana	1,00	1,00	0,75	75,00 %
Municípios			Meta Realizada	Situação
Rio de Janeiro			0,75	Em Andamento

Produto: 5747 - Hospital Pedro Ernesto equipado (unidade)				
Região	Meta Prevista PPA	Meta Adequada	Total Realizado	%Realização
Região Metropolitana	1,00	1,00	0,70	70,00 %
Municípios			Meta Realizada	Situação
Rio de Janeiro			0,70	Contínuo

Ação: 4326 - OPERACIONALIZAÇÃO DO HOSPITAL UNIVERSITÁRIO PEDRO ERNESTO			
Execução Orçamentária da Ação:	Despesa Autorizada	Despesa Liquidada	% Liq./Desp.Aut.
Unidade Orçamentária (UO): 40430 - UERJ	50.393.955,65	41.811.025,93	82,97 %

EXECUÇÃO FÍSICA DOS PRODUTOS - REGIONALIZÁVEIS

Produto: 3243 - Atendimento ambulatorial efetuado (unidade)				
Região	Meta Prevista PPA	Meta Adequada	Total Realizado	%Realização
Região Metropolitana	15.000,00	15.000,00	17.500,00	116,67 %
	Municípios		Meta Realizada	Situação
	Rio de Janeiro		17.500,00	Em Andamento
Produto: 3282 - Cirurgia realizada (unidade)				
Região	Meta Prevista PPA	Meta Adequada	Total Realizado	%Realização
Região Metropolitana	2.000,00	2.000,00	4.460,00	223,00 %
	Municípios		Meta Realizada	Situação
	Rio de Janeiro		4.460,00	Em Andamento
Produto: 6572 - AT. ESPEC. NO PROC. TRANSEX. REAL. ACOMP. CLÍN., PRÉ PÓS-OPER. E HORMONIO TER (unidade)				
Região	Meta Prevista PPA	Meta Adequada	Total Realizado	%Realização
ESTADO	2,00	2,00	-	-
Produto: 6583 - CRIAÇÃO DO PROGRAMA DE ATENÇÃO INTEGRAL ÀS PESSOAS COM DOENÇAS FALCIFORMES (unidade)				
Região	Meta Prevista PPA	Meta Adequada	Total Realizado	%Realização
ESTADO	1,00	1,00	-	-

Programa: 0121 - INVESTIMENTO E EXPANSÃO DA EDUCAÇÃO PROFISSIONAL			
Meta Financeira PPA Exercício 2019 - Total do Programa			267.743.542,00
Despesa Liquidada LOA 2019 - Total do Programa			244.583.951,12
Ações do Programa:	Despesa PPA	Dot. Atual LOA	% LOA/PPA
1108 - Ampliação das Unidades Educacionais e Tecnológicas da Rede FAETEC	23.195.000,00	2.126.546,56	9,17 %
1517 - Desenvolvimento do Centro Vocacional Tecnológico - CVT	26.000.000,00	675.000,00	2,60 %
2167 - Modernização e Operacionalização das Atividades das Unidades da Rede FAETEC	2.500.000,00	900.000,00	36,00 %
2253 - Nutrição Escolar	53.000.000,00	6.148.695,84	11,60 %
2815 - Manutenção do Sistema de Gestão Acadêmica	5.000.000,00	450.000,00	9,00 %
2891 - Incentivo à Permanência Escolar - Rede FAETEC	33.399.975,00	15.032.040,44	45,01 %
2931 - Expansão da Educação Superior - FAETERJ	1.150.000,00	67.500,00	5,87 %
2937 - Aumento Número de Laboratórios de Ensino Profissional FAETEC	3.006.820,00	90.000,00	2,99 %
2940 - Reforço Orçamentário para o ISEPAM	550.000,00	174.173,77	31,67 %
2945 - Investimento e Expansão da Educação Profissional - FAETERJ	600.000,00	45.000,00	7,50 %
8205 - Manutenção do Centro Vocacional Tecnológico - CVT	24.200.000,00	2.946.748,08	12,18 %
8307 - Manutenção de Unidades Educacionais e Tecnológicas FAETEC	95.141.747,00	241.556.021,15	253,89 %
Total	267.743.542,00	270.211.725,84	100,92 %

Ação: 1108 - AMPLIAÇÃO DAS UNIDADES EDUCACIONAIS E TECNOLÓGICAS DA REDE FAETEC			
Execução Orçamentária da Ação:	Despesa Autorizada	Despesa Liquidada	% Liq./Desp.Aut.
Unidade Orçamentária (UO): 40440 - FAETEC	0,00	0,00	-

EXECUÇÃO FÍSICA DOS PRODUTOS - REGIONALIZÁVEIS

Produto: 4679 - Unidade de ensino superior ampliada (unidade)				
Região	Meta Prevista PPA	Meta Adequada	Total Realizado	%Realização
Região da Costa Verde	1,00	1,00	0,00	-
	Municípios		Meta Realizada	Situação
	Angra dos Reis		0,00	Paralisado

Produto: 4866 - Frequência digital implantada (unidade)				
Região	Meta Prevista PPA	Meta Adequada	Total Realizado	%Realização
Região Metropolitana	0,25	0,25	0,00	-
	Municípios		Meta Realizada	Situação
	Rio de Janeiro		0,00	Paralisado

Produto: 4867 - Laboratório de ensino profissional equipado (unidade)				
Região	Meta Prevista PPA	Meta Adequada	Total Realizado	%Realização
Região Centro Sul Fluminense	1,00	1,00	0,00	-
	Municípios		Meta Realizada	Situação
	Três Rios		0,00	Paralisado

Região	Meta Prevista PPA	Meta Adequada	Total Realizado	%Realização
Região das Baixadas Litorâneas	1,00	1,00	0,00	-
	Municípios		Meta Realizada	Situação
	Squarema		0,00	Paralisado

Região	Meta Prevista PPA	Meta Adequada	Total Realizado	%Realização
Região Metropolitana	4,00	4,00	0,00	-

Municípios	Meta Realizada	Situação
Niterói	0,00	Paralisado
Rio de Janeiro	0,00	Paralisado

Região	Meta Prevista PPA	Meta Adequada	Total Realizado	%Realização
Região Noroeste Fluminense	1,00	1,00	0,00	-

Municípios	Meta Realizada	Situação
Bom Jesus do Itabapoana	0,00	Paralisado

Região	Meta Prevista PPA	Meta Adequada	Total Realizado	%Realização
Região Norte Fluminense	3,00	3,00	0,00	-

Municípios	Meta Realizada	Situação
Campos dos Goytacazes	0,00	Paralisado

Região	Meta Prevista PPA	Meta Adequada	Total Realizado	%Realização
Região Serrana	1,00	1,00	0,00	-

Municípios	Meta Realizada	Situação
Bom Jardim	0,00	Paralisado

Produto: 5189 - Centro de inclusão digital implantado (unidade)

Região	Meta Prevista PPA	Meta Adequada	Total Realizado	%Realização
Região da Costa Verde	2,00	2,00	0,00	-

Municípios	Meta Realizada	Situação
Mangaratiba	0,00	Em Andamento

Região	Meta Prevista PPA	Meta Adequada	Total Realizado	%Realização
Região das Baixadas Litorâneas	2,00	2,00	0,00	-

Municípios	Meta Realizada	Situação
Saquarema	0,00	Em Andamento

Região	Meta Prevista PPA	Meta Adequada	Total Realizado	%Realização
Região Noroeste Fluminense	2,00	2,00	0,00	-

Municípios	Meta Realizada	Situação
Miracema	0,00	Em Andamento

Região	Meta Prevista PPA	Meta Adequada	Total Realizado	%Realização
Região Norte Fluminense	1,00	1,00	0,00	-

Municípios	Meta Realizada	Situação
Campos dos Goytacazes	0,00	Paralisado

Região	Meta Prevista PPA	Meta Adequada	Total Realizado	%Realização
Região Serrana	2,00	2,00	0,00	-

Municípios	Meta Realizada	Situação
Nova Friburgo	0,00	Paralisado

Produto: 5529 - Unidade de ensino técnico ampliada (unidade)

Região	Meta Prevista PPA	Meta Adequada	Total Realizado	%Realização
Região Metropolitana	1,00	1,00	-	-

Região	Meta Prevista PPA	Meta Adequada	Total Realizado	%Realização
Região Noroeste Fluminense	1,00	1,00	-	-

Produto: 5530 - Prédio inteligente ISERJ implantado (unidade)				
Região	Meta Prevista PPA	Meta Adequada	Total Realizado	%Realização
Região Metropolitana	0,25	0,25	-	-

Produto: 5916 - Unidade de ensino técnico implantada (unidade)				
Região	Meta Prevista PPA	Meta Adequada	Total Realizado	%Realização
Região Centro Sul Fluminense	1,00	1,00	-	-

Região	Meta Prevista PPA	Meta Adequada	Total Realizado	%Realização
Região da Costa Verde	1,00	1,00	-	-

Região	Meta Prevista PPA	Meta Adequada	Total Realizado	%Realização
Região das Baixadas Litorâneas	1,00	1,00	-	-

Região	Meta Prevista PPA	Meta Adequada	Total Realizado	%Realização
Região do Médio Paraíba	2,00	2,00	-	-

Região	Meta Prevista PPA	Meta Adequada	Total Realizado	%Realização
Região Metropolitana	3,00	3,00	-	-

Região	Meta Prevista PPA	Meta Adequada	Total Realizado	%Realização
Região Noroeste Fluminense	1,00	1,00	-	-

Região	Meta Prevista PPA	Meta Adequada	Total Realizado	%Realização
Região Norte Fluminense	1,00	1,00	-	-

Região	Meta Prevista PPA	Meta Adequada	Total Realizado	%Realização
Região Serrana	2,00	2,00	-	-

Produto: 5920 - Ensino superior implantado (unidade)				
Região	Meta Prevista PPA	Meta Adequada	Total Realizado	%Realização
Região da Costa Verde	1,00	1,00	-	-

Região	Meta Prevista PPA	Meta Adequada	Total Realizado	%Realização
Região das Baixadas Litorâneas	1,00	1,00	-	-

Região	Meta Prevista PPA	Meta Adequada	Total Realizado	%Realização
Região do Médio Paraíba	1,00	1,00	-	-

Região	Meta Prevista PPA	Meta Adequada	Total Realizado	%Realização
Região Metropolitana	1,00	1,00	-	-

Região	Meta Prevista PPA	Meta Adequada	Total Realizado	%Realização
Região Norte Fluminense	1,00	1,00	-	-

Região	Meta Prevista PPA	Meta Adequada	Total Realizado	%Realização
Região Serrana	1,00	1,00	-	-

Ação: 1517 - DESENVOLVIMENTO DO CENTRO VOCACIONAL TECNOLÓGICO - CVT			
Execução Orçamentária da Ação:	Despesa Autorizada	Despesa Liquidada	% Liq./Desp.Aut.
Unidade Orçamentária (UO): 40440 - FAETEC	0,00	0,00	-

EXECUÇÃO FÍSICA DOS PRODUTOS - REGIONALIZÁVEIS

Produto: 3279 - Centro Vocacional Tecnológico - CVT implantado (unidade)				
Região	Meta Prevista PPA	Meta Adequada	Total Realizado	%Realização
Região das Baixadas Litorâneas	1,00	1,00	-	-
Região				
Região	Meta Prevista PPA	Meta Adequada	Total Realizado	%Realização
Região do Médio Paraíba	1,00	1,00	-	-
Região				
Região	Meta Prevista PPA	Meta Adequada	Total Realizado	%Realização
Região Metropolitana	2,00	2,00	-	-
Região				
Região	Meta Prevista PPA	Meta Adequada	Total Realizado	%Realização
Região Norte Fluminense	1,00	1,00	-	-
Região				
Região	Meta Prevista PPA	Meta Adequada	Total Realizado	%Realização
Região Serrana	1,00	1,00	-	-

Ação: 2167 - MODERNIZAÇÃO E OPERACIONALIZAÇÃO DAS ATIVIDADES DAS UNIDADES DA REDE FAETEC			
Execução Orçamentária da Ação:	Despesa Autorizada	Despesa Liquidada	% Liq./Desp.Aut.
Unidade Orçamentária (UO): 40440 - FAETEC	0,00	0,00	-

EXECUÇÃO FÍSICA DOS PRODUTOS - REGIONALIZÁVEIS

Produto: 4781 - Computador portátil disponibilizado (unidade)				
Região	Meta Prevista PPA	Meta Adequada	Total Realizado	%Realização
Região Centro Sul Fluminense	307,00	307,00	-	-
Região				
Região	Meta Prevista PPA	Meta Adequada	Total Realizado	%Realização
Região das Baixadas Litorâneas	1.065,00	1.065,00	-	-
Região				
Região	Meta Prevista PPA	Meta Adequada	Total Realizado	%Realização
Região do Médio Paraíba	307,00	307,00	-	-
Região				
Região	Meta Prevista PPA	Meta Adequada	Total Realizado	%Realização
Região Metropolitana	15.888,00	15.888,00	-	-
Região				
Região	Meta Prevista PPA	Meta Adequada	Total Realizado	%Realização
Região Norte Fluminense	774,00	774,00	-	-
Região				
Região	Meta Prevista PPA	Meta Adequada	Total Realizado	%Realização
Região Serrana	447,00	447,00	-	-
Produto: 4783 - Título novo para biblioteca disponibilizado (unidade)				
Região	Meta Prevista PPA	Meta Adequada	Total Realizado	%Realização
Região Metropolitana	2.000,00	2.000,00	-	-
Produto: 4784 - Unidade educacional FAETEC equipada (unidade)				
Região	Meta Prevista PPA	Meta Adequada	Total Realizado	%Realização
Região Centro Sul Fluminense	1,00	1,00	-	-
Região				
Região	Meta Prevista PPA	Meta Adequada	Total Realizado	%Realização
Região do Médio Paraíba	1,00	1,00	-	-

Região	Meta Prevista PPA	Meta Adequada	Total Realizado	%Realização
Região Metropolitana	10,00	10,00	-	-

Região	Meta Prevista PPA	Meta Adequada	Total Realizado	%Realização
Região Noroeste Fluminense	1,00	1,00	-	-

Produto: 6592 - REFORMA E AQUISIÇÃO DE MATERIAIS PARA A ESCOLA TECNICA ESTADUAL HENRIQUE LAGE (unidade)

Região	Meta Prevista PPA	Meta Adequada	Total Realizado	%Realização
ESTADO	1,00	1,00	-	-

Ação: 2253 - NUTRIÇÃO ESCOLAR

Execução Orçamentária da Ação:	Despesa Autorizada	Despesa Liquidada	% Liq./Desp.Aut.
Unidade Orçamentária (UO): 40440 - FAETEC	4.181.536,82	4.181.536,82	100,00 %

EXECUÇÃO FÍSICA DOS PRODUTOS - REGIONALIZÁVEIS

Produto: 3185 - Refeição fornecida (unidade)

Região	Meta Prevista PPA	Meta Adequada	Total Realizado	%Realização
Região Metropolitana	2.343.200,00	2.343.200,00	1.357.065,00	57,92 %

Municípios	Meta Realizada	Situação
Rio de Janeiro	1.357.065,00	Contínuo

Produto: 4780 - Lanche servido (unidade)

Região	Meta Prevista PPA	Meta Adequada	Total Realizado	%Realização
Região Metropolitana	3.128.800,00	3.128.800,00	2.061.684,00	65,89 %

Municípios	Meta Realizada	Situação
Rio de Janeiro	2.061.684,00	Contínuo

Ação: 2815 - MANUTENÇÃO DO SISTEMA DE GESTÃO ACADÊMICA

Execução Orçamentária da Ação:	Despesa Autorizada	Despesa Liquidada	% Liq./Desp.Aut.
Unidade Orçamentária (UO): 40440 - FAETEC	0,00	0,00	-

EXECUÇÃO FÍSICA DOS PRODUTOS - REGIONALIZÁVEIS

Produto: 5757 - Sistema de gestão acadêmica operacionalizado (unidade)

Região	Meta Prevista PPA	Meta Adequada	Total Realizado	%Realização
Região Metropolitana	1,00	1,00	-	-

Ação: 2891 - INCENTIVO À PERMANÊNCIA ESCOLAR - REDE FAETEC

Execução Orçamentária da Ação:	Despesa Autorizada	Despesa Liquidada	% Liq./Desp.Aut.
Unidade Orçamentária (UO): 40440 - FAETEC	10.804.566,34	3.725.687,46	34,48 %

EXECUÇÃO FÍSICA DOS PRODUTOS - REGIONALIZÁVEIS

Produto: 3438 - Bolsa auxílio concedida (unidade)

Região	Meta Prevista PPA	Meta Adequada	Total Realizado	%Realização
Região Metropolitana	454,00	454,00	-	-

Produto: 4438 - Bolsa-auxílio a aluno cotista concedida (unidade)

Região	Meta Prevista PPA	Meta Adequada	Total Realizado	%Realização
Região Metropolitana	926,00	926,00	599,00	64,69 %

Municípios	Meta Realizada	Situação
Rio de Janeiro	599,00	Contínuo

Produto: 5752 - Benefício de transporte urbano concedido (unidade)				
Região	Meta Prevista PPA	Meta Adequada	Total Realizado	%Realização
Região Metropolitana	147.000,00	147.000,00	-	-

Produto: 6593 - SALA DE RECURSOS MULTIFUNCIONAIS NA ESCOLA TÉCNICA ESTADUAL AMAURY CESAR VIEIRA (unidade)				
Região	Meta Prevista PPA	Meta Adequada	Total Realizado	%Realização
ESTADO	1,00	1,00	-	-

Produto: 6594 - CONSTRUÇÃO DE SALA DE RECURSOS MULTIFUNCIONAIS NA ESCOLA TÉCNICA ESTADUAL OSCAR (unidade)				
Região	Meta Prevista PPA	Meta Adequada	Total Realizado	%Realização
ESTADO	1,00	1,00	-	-

Ação: 2931 - EXPANSÃO DA EDUCAÇÃO SUPERIOR - FAETERJ				
Execução Orçamentária da Ação:		Despesa Autorizada	Despesa Liquidada	% Liq./Desp.Aut.
Unidade Orçamentária (UO): 40440 - FAETEC		0,00	0,00	-

EXECUÇÃO FÍSICA DOS PRODUTOS - REGIONALIZÁVEIS

Produto: 4678 - Unidade de ensino superior implantada (unidade)				
Região	Meta Prevista PPA	Meta Adequada	Total Realizado	%Realização
ESTADO	25,00	25,00	-	-

Ação: 2937 - AUMENTO NÚMERO DE LABORATÓRIOS DE ENSINO PROFISSIONAL FAETEC				
Execução Orçamentária da Ação:		Despesa Autorizada	Despesa Liquidada	% Liq./Desp.Aut.
Unidade Orçamentária (UO): 40440 - FAETEC		0,00	0,00	-

EXECUÇÃO FÍSICA DOS PRODUTOS - REGIONALIZÁVEIS

Produto: 4867 - Laboratório de ensino profissional equipado (unidade)				
Região	Meta Prevista PPA	Meta Adequada	Total Realizado	%Realização
ESTADO	19,00	19,00	-	-

Produto: 6584 - ESCOLA TÉCNICA ESTADUAL HELDER VIGNOLI MUNIZ (unidade)				
Região	Meta Prevista PPA	Meta Adequada	Total Realizado	%Realização
ESTADO	1,00	1,00	-	-

Ação: 2940 - REFORÇO ORÇAMENTÁRIO PARA O ISEPAM				
Execução Orçamentária da Ação:		Despesa Autorizada	Despesa Liquidada	% Liq./Desp.Aut.
Unidade Orçamentária (UO): 40440 - FAETEC		0,00	0,00	-

EXECUÇÃO FÍSICA DOS PRODUTOS - REGIONALIZÁVEIS

Produto: 4784 - Unidade educacional FAETEC equipada (unidade)				
Região	Meta Prevista PPA	Meta Adequada	Total Realizado	%Realização
Região Norte Fluminense	1,00	1,00	-	-

Ação: 2945 - INVESTIMENTO E EXPANSÃO DA EDUCAÇÃO PROFISSIONAL - FAETERJ				
Execução Orçamentária da Ação:		Despesa Autorizada	Despesa Liquidada	% Liq./Desp.Aut.
Unidade Orçamentária (UO): 40440 - FAETEC		0,00	0,00	-

EXECUÇÃO FÍSICA DOS PRODUTOS - REGIONALIZÁVEIS

Produto: 4679 - Unidade de ensino superior ampliada (unidade)				
Região	Meta Prevista PPA	Meta Adequada	Total Realizado	%Realização
Região Norte Fluminense	25,00	25,00	-	-

Ação: 8205 - MANUTENÇÃO DO CENTRO VOCACIONAL TECNOLÓGICO - CVT				
Execução Orçamentária da Ação:		Despesa Autorizada	Despesa Liquidada	% Liq./Desp.Aut.
Unidade Orçamentária (UO): 40440 - FAETEC		0,00	0,00	-

EXECUÇÃO FÍSICA DOS PRODUTOS - REGIONALIZÁVEIS

Produto: 3280 - Centro Vocacional Tecnológico - CVT mantido (unidade)				
Região	Meta Prevista PPA	Meta Adequada	Total Realizado	%Realização
Região Centro Sul Fluminense	7,00	7,00	-	-

Região	Meta Prevista PPA	Meta Adequada	Total Realizado	%Realização
Região da Costa Verde	3,00	3,00	-	-

Região	Meta Prevista PPA	Meta Adequada	Total Realizado	%Realização
Região das Baixadas Litorâneas	11,00	11,00	-	-

Região	Meta Prevista PPA	Meta Adequada	Total Realizado	%Realização
Região do Médio Paraíba	13,00	13,00	-	-

Região	Meta Prevista PPA	Meta Adequada	Total Realizado	%Realização
Região Metropolitana	62,00	62,00	-	-

Região	Meta Prevista PPA	Meta Adequada	Total Realizado	%Realização
Região Noroeste Fluminense	7,00	7,00	-	-

Região	Meta Prevista PPA	Meta Adequada	Total Realizado	%Realização
Região Norte Fluminense	10,00	10,00	-	-

Região	Meta Prevista PPA	Meta Adequada	Total Realizado	%Realização
Região Serrana	7,00	7,00	-	-

Ação: 8307 - MANUTENÇÃO DE UNIDADES EDUCACIONAIS E TECNOLÓGICAS FAETEC				
Execução Orçamentária da Ação:		Despesa Autorizada	Despesa Liquidada	% Liq./Desp.Aut.
Unidade Orçamentária (UO): 40440 - FAETEC		240.755.021,86	236.676.726,84	98,31 %

EXECUÇÃO FÍSICA DOS PRODUTOS - REGIONALIZÁVEIS

Produto: 3217 - Unidade de ensino superior operacionalizada (unidade)				
Região	Meta Prevista PPA	Meta Adequada	Total Realizado	%Realização
Região Centro Sul Fluminense	1,00	1,00	1,00	100,00 %

	Municípios	Meta Realizada	Situação
	Três Rios	1,00	Contínuo

Região	Meta Prevista PPA	Meta Adequada	Total Realizado	%Realização
Região da Costa Verde	1,00	1,00	-	-

Região	Meta Prevista PPA	Meta Adequada	Total Realizado	%Realização
Região do Médio Paraíba	2,00	2,00	1,00	50,00 %

Municípios	Meta Realizada	Situação
Barra Mansa	1,00	Contínuo

Região	Meta Prevista PPA	Meta Adequada	Total Realizado	%Realização
Região Metropolitana	5,00	5,00	5,00	100,00 %

Municípios	Meta Realizada	Situação
Duque de Caxias	1,00	Contínuo
Paracambi	1,00	Contínuo
Petrópolis	1,00	Contínuo
Rio de Janeiro	2,00	Contínuo

Região	Meta Prevista PPA	Meta Adequada	Total Realizado	%Realização
Região Noroeste Fluminense	3,00	3,00	3,00	100,00 %

Municípios	Meta Realizada	Situação
Bom Jesus do Itabapoana	1,00	Contínuo
Itaperuna	1,00	Contínuo
Santo Antônio de Pádua	1,00	Contínuo

Região	Meta Prevista PPA	Meta Adequada	Total Realizado	%Realização
Região Norte Fluminense	2,00	2,00	1,00	50,00 %

Municípios	Meta Realizada	Situação
Campos dos Goytacazes	1,00	Contínuo

Região	Meta Prevista PPA	Meta Adequada	Total Realizado	%Realização
Região Serrana	1,00	1,00	-	-

Produto: 5316 - Centro de inclusão digital mantido (unidade)

Região	Meta Prevista PPA	Meta Adequada	Total Realizado	%Realização
Região Centro Sul Fluminense	6,00	6,00	7,00	116,67 %

Municípios	Meta Realizada	Situação
Areal	1,00	Contínuo
Comendador Levy Gasparian	1,00	Contínuo
Engenheiro Paulo de Frontin	1,00	Contínuo
Mendes	1,00	Contínuo
Miguel Pereira	1,00	Contínuo
Paraíba do Sul	1,00	Contínuo
Três Rios	1,00	Contínuo

Região	Meta Prevista PPA	Meta Adequada	Total Realizado	%Realização
Região da Costa Verde	5,00	5,00	2,00	40,00 %

Municípios	Meta Realizada	Situação
Angra dos Reis	1,00	Contínuo
Mangaratiba	1,00	Contínuo

Região	Meta Prevista PPA	Meta Adequada	Total Realizado	%Realização
Região das Baixadas Litorâneas	6,00	6,00	6,00	100,00 %

Municípios	Meta Realizada	Situação
Araruama	1,00	Contínuo
Armação dos Búzios	1,00	Contínuo
Arraial do Cabo	1,00	Contínuo
São Pedro da Aldeia	1,00	Contínuo
Saquarema	1,00	Contínuo
Silva Jardim	1,00	Contínuo

Região	Meta Prevista PPA	Meta Adequada	Total Realizado	%Realização
Região do Médio Paraíba	13,00	13,00	12,00	92,31 %

Municípios	Meta Realizada	Situação
Barra do Piraí	2,00	Contínuo
Barra Mansa	1,00	Contínuo
Pinheiral	1,00	Contínuo
Piraí	1,00	Contínuo
Porto Real	1,00	Contínuo
Resende	2,00	Contínuo
Rio Claro	1,00	Contínuo
Rio das Flores	1,00	Contínuo
Valença	1,00	Contínuo
Volta Redonda	1,00	Contínuo

Região	Meta Prevista PPA	Meta Adequada	Total Realizado	%Realização
Região Metropolitana	79,00	79,00	46,00	58,23 %

Municípios	Meta Realizada	Situação
Belford Roxo	1,00	Contínuo
Duque de Caxias	5,00	Contínuo
Guapimirim	1,00	Contínuo
Itaboraí	1,00	Contínuo
Japeri	1,00	Contínuo
Magé	2,00	Contínuo
Mesquita	1,00	Contínuo
Nilópolis	1,00	Contínuo
Niterói	2,00	Contínuo
Nova Iguaçu	3,00	Contínuo
Paracambi	1,00	Contínuo
Petrópolis	2,00	Contínuo
Queimados	1,00	Contínuo
Rio de Janeiro	21,00	Contínuo
São Gonçalo	2,00	Contínuo
Seropédica	1,00	Contínuo

Região	Meta Prevista PPA	Meta Adequada	Total Realizado	%Realização
Região Noroeste Fluminense	9,00	9,00	6,00	66,67 %

Municípios	Meta Realizada	Situação
Itaocara	1,00	Contínuo
Itaperuna	1,00	Contínuo
Laje do Muriaé	1,00	Contínuo
Miracema	1,00	Contínuo
Santo Antônio de Pádua	1,00	Contínuo
São José de Ubá	1,00	Contínuo

Região	Meta Prevista PPA	Meta Adequada	Total Realizado	%Realização
Região Norte Fluminense	5,00	5,00	6,00	120,00 %
	Municípios		Meta Realizada	Situação
	Campos dos Goytacazes		3,00	Contínuo
	Macaé		1,00	Contínuo
	São Fidélis		1,00	Contínuo
	São João da Barra		1,00	Contínuo
Região	Meta Prevista PPA	Meta Adequada	Total Realizado	%Realização
Região Serrana	8,00	8,00	3,00	37,50 %
	Municípios		Meta Realizada	Situação
	Bom Jardim		1,00	Contínuo
	São José do Vale do Rio Preto		1,00	Contínuo
	Teresópolis		1,00	Contínuo
Produto: 5317 - Unidade de ensino técnico mantida (unidade)				
Região	Meta Prevista PPA	Meta Adequada	Total Realizado	%Realização
Região Centro Sul Fluminense	1,00	1,00	1,00	100,00 %
	Municípios		Meta Realizada	Situação
	Três Rios		1,00	Contínuo
Região	Meta Prevista PPA	Meta Adequada	Total Realizado	%Realização
Região da Costa Verde	1,00	1,00	-	-
Região	Meta Prevista PPA	Meta Adequada	Total Realizado	%Realização
Região das Baixadas Litorâneas	1,00	1,00	1,00	100,00 %
	Municípios		Meta Realizada	Situação
	Saquarema		1,00	Contínuo
Região	Meta Prevista PPA	Meta Adequada	Total Realizado	%Realização
Região do Médio Paraíba	1,00	1,00	4,00	400,00 %
	Municípios		Meta Realizada	Situação
	Barra Mansa		1,00	Contínuo
	Resende		1,00	Contínuo
	Volta Redonda		2,00	Contínuo
Região	Meta Prevista PPA	Meta Adequada	Total Realizado	%Realização
Região Metropolitana	16,00	16,00	25,00	156,25 %
	Municípios		Meta Realizada	Situação
	Duque de Caxias		4,00	Contínuo
	Itaboraí		1,00	Contínuo
	Mesquita		1,00	Contínuo
	Nilópolis		1,00	Contínuo
	Niterói		1,00	Contínuo
	Nova Iguaçu		2,00	Contínuo
	Paracambi		1,00	Contínuo
	Rio de Janeiro		14,00	Contínuo
Região	Meta Prevista PPA	Meta Adequada	Total Realizado	%Realização
Região Noroeste Fluminense	1,00	1,00	-	-

Região	Meta Prevista PPA	Meta Adequada	Total Realizado	%Realização
Região Norte Fluminense	3,00	3,00	4,00	133,33 %

Municípios	Meta Realizada	Situação
Campos dos Goytacazes	3,00	Contínuo
Macaé	1,00	Contínuo

Região	Meta Prevista PPA	Meta Adequada	Total Realizado	%Realização
Região Serrana	1,00	1,00	1,00	100,00 %

Municípios	Meta Realizada	Situação
Bom Jardim	1,00	Contínuo

Produto: 5727 - Laboratório FAETEC mantido (unidade)

Região	Meta Prevista PPA	Meta Adequada	Total Realizado	%Realização
Região Centro Sul Fluminense	4,00	4,00	-	-

Região	Meta Prevista PPA	Meta Adequada	Total Realizado	%Realização
Região da Costa Verde	1,00	1,00	-	-

Região	Meta Prevista PPA	Meta Adequada	Total Realizado	%Realização
Região das Baixadas Litorâneas	4,00	4,00	-	-

Região	Meta Prevista PPA	Meta Adequada	Total Realizado	%Realização
Região do Médio Paraíba	2,00	2,00	-	-

Região	Meta Prevista PPA	Meta Adequada	Total Realizado	%Realização
Região Metropolitana	18,00	18,00	-	-

Região	Meta Prevista PPA	Meta Adequada	Total Realizado	%Realização
Região Noroeste Fluminense	6,00	6,00	-	-

Região	Meta Prevista PPA	Meta Adequada	Total Realizado	%Realização
Região Norte Fluminense	15,00	15,00	-	-

Região	Meta Prevista PPA	Meta Adequada	Total Realizado	%Realização
Região Serrana	1,00	1,00	-	-

Programa: 0366 - DESENVOLVIMENTO DO ENSINO, PESQUISA E EXTENSÃO			
Meta Financeira PPA Exercício 2019 - Total do Programa	56.526.017,00		
Despesa Liquidada LOA 2019 - Total do Programa	17.427.808,41		
Ações do Programa:	Despesa PPA	Dot. Atual LOA	% LOA/PPA
2816 - Prevenção a Evasão Discente	18.450.000,00	12.250.000,00	66,40 %
2817 - Operacionalização do Restaurante Universitário R.U.	4.740.384,00	3.340.384,00	70,47 %
2819 - Apoio ao Ensino, Pesquisa e Extensão da UENF	33.335.633,00	9.094.990,29	27,28 %
Total	56.526.017,00	24.685.374,29	43,67 %

Ação: 2816 - PREVENÇÃO A EVASÃO DISCENTE			
Execução Orçamentária da Ação:	Despesa Autorizada	Despesa Liquidada	% Liq./Desp.Aut.
Unidade Orçamentária (UO): 40450 - UENF	11.494.500,00	11.494.500,00	100,00 %

EXECUÇÃO FÍSICA DOS PRODUTOS - REGIONALIZÁVEIS

Produto: 3258 - Bolsa auxílio para estudante carente concedida (unidade)				
Região	Meta Prevista PPA	Meta Adequada	Total Realizado	%Realização
Região Norte Fluminense	2.450,00	2.250,00	5.866,00	260,71 %
	Municípios		Meta Realizada	Situação
	Campos dos Goytacazes		5.866,00	Em Andamento

Produto: 4247 - Bolsa auxílio moradia para estudante carente concedida (unidade)				
Região	Meta Prevista PPA	Meta Adequada	Total Realizado	%Realização
Região Norte Fluminense	1.250,00	1.250,00	0,00	-
	Municípios		Meta Realizada	Situação
	Campos dos Goytacazes		0,00	Não Iniciado

Ação: 2817 - OPERACIONALIZAÇÃO DO RESTAURANTE UNIVERSITÁRIO R.U.			
Execução Orçamentária da Ação:	Despesa Autorizada	Despesa Liquidada	% Liq./Desp.Aut.
Unidade Orçamentária (UO): 40450 - UENF	2.862.365,43	2.862.365,43	100,00 %

EXECUÇÃO FÍSICA DOS PRODUTOS - REGIONALIZÁVEIS

Produto: 4680 - Refeição para aluno cotista subsidiada (unidade)				
Região	Meta Prevista PPA	Meta Adequada	Total Realizado	%Realização
Região Norte Fluminense	118.800,00	96.000,00	87.718,00	91,37 %
	Municípios		Meta Realizada	Situação
	Campos dos Goytacazes		87.718,00	Em Andamento

Produto: 4685 - Refeição para aluno de pós-graduação subsidiada (unidade)				
Região	Meta Prevista PPA	Meta Adequada	Total Realizado	%Realização
Região Norte Fluminense	92.400,00	60.000,00	62.705,00	104,51 %
	Municípios		Meta Realizada	Situação
	Campos dos Goytacazes		62.705,00	Em Andamento

Produto: 4686 - Refeição para aluno de graduação subsidiada (unidade)				
Região	Meta Prevista PPA	Meta Adequada	Total Realizado	%Realização
Região Norte Fluminense	145.200,00	120.000,00	114.344,00	95,29 %
	Municípios		Meta Realizada	Situação
	Campos dos Goytacazes		114.344,00	Em Andamento

Ação: 2819 - APOIO AO ENSINO, PESQUISA E EXTENSÃO DA UENF			
Execução Orçamentária da Ação:	Despesa Autorizada	Despesa Liquidada	% Liq./Desp.Aut.
Unidade Orçamentária (UO): 40450 - UENF	8.136.288,05	3.070.942,98	37,74 %

EXECUÇÃO FÍSICA DOS PRODUTOS - REGIONALIZÁVEIS

Produto: 2592 - Laboratório operacionalizado (unidade)				
Região	Meta Prevista PPA	Meta Adequada	Total Realizado	%Realização
Região Norte Fluminense	30,00	30,00	30,00	100,00 %
	Municípios		Meta Realizada	Situação
	Campos dos Goytacazes		30,00	Em Andamento

Produto: 4153 - Patente mantida (unidade)				
Região	Meta Prevista PPA	Meta Adequada	Total Realizado	%Realização
Região Norte Fluminense	42,00	42,00	0,00	-
	Municípios		Meta Realizada	Situação
	Campos dos Goytacazes		0,00	Não Iniciado

Produto: 4681 - Bolsa de produtividade a docentes da UENF concedida (unidade)				
Região	Meta Prevista PPA	Meta Adequada	Total Realizado	%Realização
Região Norte Fluminense	50,00	50,00	0,00	-
	Municípios		Meta Realizada	Situação
	Campos dos Goytacazes		0,00	Não Iniciado

Produto: 4682 - Bolsa de ensino graduação através de convênios concedida (unidade)				
Região	Meta Prevista PPA	Meta Adequada	Total Realizado	%Realização
Região Norte Fluminense	20,00	30,00	0,00	-
	Municípios		Meta Realizada	Situação
	Campos dos Goytacazes		0,00	Não Iniciado

Produto: 4683 - Bolsa de pesquisa a pós-graduação através de convênios concedida (unidade)				
Região	Meta Prevista PPA	Meta Adequada	Total Realizado	%Realização
Região Norte Fluminense	2,00	2,00	24,00	1.200,00 %
	Municípios		Meta Realizada	Situação
	Campos dos Goytacazes		24,00	Em Andamento

Produto: 4687 - Bolsa a estudante de graduação concedida (unidade)				
Região	Meta Prevista PPA	Meta Adequada	Total Realizado	%Realização
Região Norte Fluminense	110,00	110,00	0,00	-
	Municípios		Meta Realizada	Situação
	Campos dos Goytacazes		0,00	Não Iniciado

Produto: 4688 - Bolsa a estudante de pós-graduação concedida (unidade)				
Região	Meta Prevista PPA	Meta Adequada	Total Realizado	%Realização
Região Norte Fluminense	374,00	440,00	0,00	-
	Municípios		Meta Realizada	Situação
	Campos dos Goytacazes		0,00	Não Iniciado

Produto: 4689 - Bolsa a estudante de extensão concedida (unidade)				
Região	Meta Prevista PPA	Meta Adequada	Total Realizado	%Realização
Região Norte Fluminense	584,00	640,00	0,00	-

Municípios	Meta Realizada	Situação
Campos dos Goytacazes	0,00	Não Iniciado

Produto: 4690 - Auxílio cooperação científica a docente concedido (unidade)

Região	Meta Prevista PPA	Meta Adequada	Total Realizado	%Realização
Região Norte Fluminense	12,00	12,00	0,00	-

Municípios	Meta Realizada	Situação
Campos dos Goytacazes	0,00	Não Iniciado

Produto: 4691 - Auxílio cooperação científica a estudante concedido (unidade)

Região	Meta Prevista PPA	Meta Adequada	Total Realizado	%Realização
Região Norte Fluminense	9,00	9,00	0,00	-

Municípios	Meta Realizada	Situação
Campos dos Goytacazes	0,00	Não Iniciado

Produto: 4692 - Auxílio para intercâmbio a estudante de graduação concedido (unidade)

Região	Meta Prevista PPA	Meta Adequada	Total Realizado	%Realização
Região Norte Fluminense	20,00	20,00	0,00	-

Municípios	Meta Realizada	Situação
Campos dos Goytacazes	0,00	Não Iniciado

Produto: 4693 - Auxílio para intercâmbio a estudante de pós-graduação concedido (unidade)

Região	Meta Prevista PPA	Meta Adequada	Total Realizado	%Realização
Região Norte Fluminense	40,00	40,00	0,00	-

Municípios	Meta Realizada	Situação
Campos dos Goytacazes	0,00	Não Iniciado

Programa: 0367 - CONSOLIDAÇÃO E EXPANSÃO DO COMPLEXO UNIVERSITÁRIO

Meta Financeira PPA Exercício 2019 - Total do Programa	64.504.700,00		
Despesa Liquidada LOA 2019 - Total do Programa	3.505.330,24		
Ações do Programa:	Despesa PPA	Dot. Atual LOA	% LOA/PPA
1045 - Expansão da Infraestrutura dos Campi da UENF	64.504.700,00	3.854.266,62	5,98 %
Total	64.504.700,00	3.854.266,62	5,98 %

Ação: 1045 - EXPANSÃO DA INFRAESTRUTURA DOS CAMPI DA UENF

Execução Orçamentária da Ação:	Despesa Autorizada	Despesa Liquidada	% Liq./Desp.Aut.
Unidade Orçamentária (UO): 40450 - UENF	3.505.330,24	3.505.330,24	100,00 %

EXECUÇÃO FÍSICA DOS PRODUTOS - REGIONALIZÁVEIS
Produto: 4272 - Creche universitária implantada (unidade)

Região	Meta Prevista PPA	Meta Adequada	Total Realizado	%Realização
Região Norte Fluminense	100,00	100,00	0,00	-

Municípios	Meta Realizada	Situação
Campos dos Goytacazes	0,00	Não Iniciado

Produto: 4673 - Biblioteca Central implantada (unidade)

Região	Meta Prevista PPA	Meta Adequada	Total Realizado	%Realização
Região Norte Fluminense	0,10	0,10	0,00	-

Municípios	Meta Realizada	Situação
Campos dos Goytacazes	0,00	Não Iniciado

Produto: 4674 - Colégio de Aplicação implantado (unidade)				
Região	Meta Prevista PPA	Meta Adequada	Total Realizado	%Realização
Região Norte Fluminense	0,10	0,10	0,00	-
Municípios			Meta Realizada	Situação
Campos dos Goytacazes			0,00	Não Iniciado

Produto: 4675 - Espaço da Ciência implantado (unidade)				
Região	Meta Prevista PPA	Meta Adequada	Total Realizado	%Realização
Região Norte Fluminense	0,10	0,10	0,00	-
Municípios			Meta Realizada	Situação
Campos dos Goytacazes			0,00	Não Iniciado

Produto: 4677 - Unidade de ensino superior equipada (unidade)				
Região	Meta Prevista PPA	Meta Adequada	Total Realizado	%Realização
Região Norte Fluminense	0,25	0,25	0,00	-
Municípios			Meta Realizada	Situação
Campos dos Goytacazes			0,00	Não Iniciado

Produto: 4678 - Unidade de ensino superior implantada (unidade)				
Região	Meta Prevista PPA	Meta Adequada	Total Realizado	%Realização
Região Norte Fluminense	0,25	0,25	0,00	-
Municípios			Meta Realizada	Situação
Campos dos Goytacazes			0,00	Não Iniciado

Produto: 4679 - Unidade de ensino superior ampliada (unidade)				
Região	Meta Prevista PPA	Meta Adequada	Total Realizado	%Realização
Região Norte Fluminense	0,25	0,25	0,00	-
Municípios			Meta Realizada	Situação
Campos dos Goytacazes			0,00	Não Iniciado

Produto: 6536 - IMPLANTAÇÃO DO CURSO DE ENGENHARIA DE ALIMENTOS NA UENF (unidade)				
Região	Meta Prevista PPA	Meta Adequada	Total Realizado	%Realização
Região Norte Fluminense	1,00	1,00	0,00	-
Municípios			Meta Realizada	Situação
Campos dos Goytacazes			0,00	Não Iniciado

Produto: 6682 - Bolsa de pesquisa a pós-graduação concedida (unidade)				
Região	Meta Prevista PPA	Meta Adequada	Total Realizado	%Realização
Região Norte Fluminense	-	-	2,00	-
Municípios			Meta Realizada	Situação
Campos dos Goytacazes			2,00	Concluído

Programa: 0371 - DESENVOLVIMENTO CIENTÍFICO/TECNOLÓGICO DA EDUC BÁSICA E ENS SUPERIOR À DISTÂNCIA			
Meta Financeira PPA Exercício 2019 - Total do Programa	53.538.400,00		
Despesa Liquidada LOA 2019 - Total do Programa	44.160.680,29		
Ações do Programa:	Despesa PPA	Dot. Atual LOA	% LOA/PPA
1021 - Construção de Sede Única da Fundação CECIERJ	150.000,00	0,00	0,00 %
2828 - Operacionalização do Curso Superior a Distância	34.310.410,00	27.490.744,04	80,12 %
2829 - Suporte para Acesso ao Ensino Superior – Pré-Vestibular Social	5.575.000,00	1.259.482,00	22,59 %
3609 - Criação de Polos de Apoio Presencial	335.000,00	0,00	0,00 %
8347 - Fortalecimento da Educação Básica - CEJA	13.167.990,00	24.183.565,01	183,65 %
Total	53.538.400,00	52.933.791,05	98,87 %

Ação: 1021 - CONSTRUÇÃO DE SEDE ÚNICA DA FUNDAÇÃO CECIERJ			
Execução Orçamentária da Ação:	Despesa Autorizada	Despesa Liquidada	% Liq./Desp.Aut.
Unidade Orçamentária (UO): 40460 - CECIERJ	0,00	0,00	-

EXECUÇÃO FÍSICA DOS PRODUTOS - REGIONALIZÁVEIS

Produto: 4204 - Unidade administrativa implantada (unidade)				
Região	Meta Prevista PPA	Meta Adequada	Total Realizado	%Realização
Região Metropolitana	0,25	0,25	0,00	-
	Municípios		Meta Realizada	Situação
	Rio de Janeiro		0,00	Paralisado

Ação: 2828 - OPERACIONALIZAÇÃO DO CURSO SUPERIOR A DISTÂNCIA			
Execução Orçamentária da Ação:	Despesa Autorizada	Despesa Liquidada	% Liq./Desp.Aut.
Unidade Orçamentária (UO): 40460 - CECIERJ	27.396.831,89	18.786.683,14	68,57 %

EXECUÇÃO FÍSICA DOS PRODUTOS - REGIONALIZÁVEIS

Produto: 5470 - Curso de graduação ofertado (unidade)				
Região	Meta Prevista PPA	Meta Adequada	Total Realizado	%Realização
Região Centro Sul Fluminense	12,00	12,00	12,00	100,00 %
	Municípios		Meta Realizada	Situação
	Miguel Pereira		4,00	Contínuo
	Três Rios		8,00	Contínuo

Região	Meta Prevista PPA	Meta Adequada	Total Realizado	%Realização
Região da Costa Verde	10,00	10,00	10,00	100,00 %
	Municípios		Meta Realizada	Situação
	Angra dos Reis		10,00	Contínuo

Região	Meta Prevista PPA	Meta Adequada	Total Realizado	%Realização
Região das Baixadas Litorâneas	7,00	7,00	7,00	100,00 %
	Municípios		Meta Realizada	Situação
	São Pedro da Aldeia		2,00	Contínuo
	Squarema		5,00	Contínuo

Região	Meta Prevista PPA	Meta Adequada	Total Realizado	%Realização
Região do Médio Paraíba	28,00	28,00	33,00	117,86 %

Municípios	Meta Realizada	Situação
Barra do Piraí	5,00	Contínuo
Piraí	9,00	Contínuo
Resende	9,00	Contínuo
Rio das Flores	4,00	Contínuo
Volta Redonda	6,00	Contínuo

Região	Meta Prevista PPA	Meta Adequada	Total Realizado	%Realização
Região Metropolitana	62,00	62,00	71,00	114,52 %

Municípios	Meta Realizada	Situação
Belford Roxo	8,00	Contínuo
Duque de Caxias	5,00	Contínuo
Itaguaí	2,00	Contínuo
Magé	4,00	Contínuo
Niterói	5,00	Contínuo
Nova Iguaçu	9,00	Contínuo
Paracambi	8,00	Contínuo
Petrópolis	5,00	Contínuo
Rio Bonito	3,00	Contínuo
Rio de Janeiro	12,00	Contínuo
São Gonçalo	10,00	Contínuo

Região	Meta Prevista PPA	Meta Adequada	Total Realizado	%Realização
Região Noroeste Fluminense	20,00	20,00	22,00	110,00 %

Municípios	Meta Realizada	Situação
Bom Jesus do Itabapoana	4,00	Contínuo
Itaocara	6,00	Contínuo
Itaperuna	8,00	Contínuo
Miracema	2,00	Contínuo
Natividade	2,00	Contínuo

Região	Meta Prevista PPA	Meta Adequada	Total Realizado	%Realização
Região Norte Fluminense	18,00	18,00	18,00	100,00 %

Municípios	Meta Realizada	Situação
Macaé	7,00	Contínuo
São Fidélis	6,00	Contínuo
São Francisco de Itabapoana	5,00	Contínuo

Região	Meta Prevista PPA	Meta Adequada	Total Realizado	%Realização
Região Serrana	18,00	18,00	13,00	72,22 %

Municípios	Meta Realizada	Situação
Cantagalo	6,00	Contínuo
Nova Friburgo	6,00	Contínuo
Santa Maria Madalena	1,00	Contínuo

Produto: 5471 - Material didático CECIERJ concedido (unidade)

Região	Meta Prevista PPA	Meta Adequada	Total Realizado	%Realização
Região Metropolitana	369.430,00	369.430,00	172.295,00	46,64 %

Municípios	Meta Realizada	Situação
Rio de Janeiro	172.295,00	Contínuo

Produto: 5475 - Polo de apoio presencial operacionalizado (unidade)				
Região	Meta Prevista PPA	Meta Adequada	Total Realizado	%Realização
Região Centro Sul Fluminense	2,00	2,00	2,00	100,00 %
	Municípios		Meta Realizada	Situação
	Miguel Pereira		1,00	Contínuo
	Três Rios		1,00	Contínuo
Região	Meta Prevista PPA	Meta Adequada	Total Realizado	%Realização
Região da Costa Verde	1,00	1,00	1,00	100,00 %
	Municípios		Meta Realizada	Situação
	Angra dos Reis		1,00	Contínuo
Região	Meta Prevista PPA	Meta Adequada	Total Realizado	%Realização
Região das Baixadas Litorâneas	2,00	2,00	2,00	100,00 %
	Municípios		Meta Realizada	Situação
	São Pedro da Aldeia		1,00	Contínuo
	Saquarema		1,00	Contínuo
Região	Meta Prevista PPA	Meta Adequada	Total Realizado	%Realização
Região do Médio Paraíba	5,00	5,00	5,00	100,00 %
	Municípios		Meta Realizada	Situação
	Barra do Piraí		1,00	Contínuo
	Piraí		1,00	Contínuo
	Resende		1,00	Contínuo
	Rio das Flores		1,00	Contínuo
	Volta Redonda		1,00	Contínuo
Região	Meta Prevista PPA	Meta Adequada	Total Realizado	%Realização
Região Metropolitana	11,00	11,00	12,00	109,09 %
	Municípios		Meta Realizada	Situação
	Belford Roxo		1,00	Contínuo
	Duque de Caxias		1,00	Contínuo
	Itaguaí		1,00	Contínuo
	Magé		1,00	Contínuo
	Mesquita		1,00	Contínuo
	Niterói		1,00	Contínuo
	Nova Iguaçu		1,00	Contínuo
	Paracambi		1,00	Contínuo
	Petrópolis		1,00	Contínuo
	Rio Bonito		1,00	Contínuo
	Rio de Janeiro		1,00	Contínuo
	São Gonçalo		1,00	Contínuo
Região	Meta Prevista PPA	Meta Adequada	Total Realizado	%Realização
Região Noroeste Fluminense	5,00	5,00	5,00	100,00 %
	Municípios		Meta Realizada	Situação
	Bom Jesus do Itabapoana		1,00	Contínuo
	Itaocara		1,00	Contínuo
	Itaperuna		1,00	Contínuo
	Miracema		1,00	Contínuo
	Natividade		1,00	Contínuo

Região	Meta Prevista PPA	Meta Adequada	Total Realizado	%Realização
Região Norte Fluminense	3,00	3,00	3,00	100,00 %

Municípios	Meta Realizada	Situação
Macaé	1,00	Contínuo
São Fidélis	1,00	Contínuo
São Francisco de Itabapoana	1,00	Contínuo

Região	Meta Prevista PPA	Meta Adequada	Total Realizado	%Realização
Região Serrana	4,00	4,00	3,00	75,00 %

Municípios	Meta Realizada	Situação
Cantagalo	1,00	Contínuo
Nova Friburgo	1,00	Contínuo
Santa Maria Madalena	1,00	Contínuo

Ação: 2829 - SUPORTE PARA ACESSO AO ENSINO SUPERIOR – PRÉ-VESTIBULAR SOCIAL			
Execução Orçamentária da Ação:	Despesa Autorizada	Despesa Liquidada	% Liq./Desp.Aut.
Unidade Orçamentária (UO): 40460 - CECIERJ	1.259.481,22	1.243.822,88	98,76 %

EXECUÇÃO FÍSICA DOS PRODUTOS - REGIONALIZÁVEIS

Produto: 5471 - Material didático CECIERJ concedido (unidade)

Região	Meta Prevista PPA	Meta Adequada	Total Realizado	%Realização
Região Metropolitana	180.000,00	180.000,00	96.876,00	53,82 %

Municípios	Meta Realizada	Situação
Rio de Janeiro	96.876,00	Contínuo

Produto: 5472 - Polo Pré-Vestibular Social mantido (unidade)
--

Região	Meta Prevista PPA	Meta Adequada	Total Realizado	%Realização
Região Centro Sul Fluminense	2,00	2,00	1,00	50,00 %

Municípios	Meta Realizada	Situação
Três Rios	1,00	Contínuo

Região	Meta Prevista PPA	Meta Adequada	Total Realizado	%Realização
Região da Costa Verde	1,00	1,00	1,00	100,00 %

Municípios	Meta Realizada	Situação
Angra dos Reis	1,00	Contínuo

Região	Meta Prevista PPA	Meta Adequada	Total Realizado	%Realização
Região das Baixadas Litorâneas	2,00	2,00	2,00	100,00 %

Municípios	Meta Realizada	Situação
São Pedro da Aldeia	1,00	Contínuo
Saquarema	1,00	Contínuo

Região	Meta Prevista PPA	Meta Adequada	Total Realizado	%Realização
Região do Médio Paraíba	6,00	6,00	5,00	83,33 %

Municípios	Meta Realizada	Situação
Barra Mansa	1,00	Contínuo
Piraí	1,00	Contínuo
Resende	1,00	Contínuo
Rio das Flores	1,00	Contínuo
Volta Redonda	1,00	Contínuo

Região	Meta Prevista PPA	Meta Adequada	Total Realizado	%Realização
Região Metropolitana	29,00	29,00	30,00	103,45 %

Municípios	Meta Realizada	Situação
Belford Roxo	1,00	Contínuo
Duque de Caxias	3,00	Contínuo
Itaboraí	1,00	Contínuo
Itaguaí	1,00	Contínuo
Magé	1,00	Contínuo
Mesquita	1,00	Contínuo
Nilópolis	1,00	Contínuo
Niterói	1,00	Contínuo
Nova Iguaçu	2,00	Contínuo
Paracambi	1,00	Contínuo
Petrópolis	1,00	Contínuo
Queimados	1,00	Contínuo
Rio Bonito	1,00	Contínuo
Rio de Janeiro	11,00	Contínuo
São Gonçalo	2,00	Contínuo
São João de Meriti	1,00	Em Andamento

Região	Meta Prevista PPA	Meta Adequada	Total Realizado	%Realização
Região Noroeste Fluminense	5,00	5,00	5,00	100,00 %

Municípios	Meta Realizada	Situação
Bom Jesus do Itabapoana	1,00	Contínuo
Itaocara	1,00	Contínuo
Itaperuna	1,00	Contínuo
Miracema	1,00	Contínuo
Natividade	1,00	Contínuo

Região	Meta Prevista PPA	Meta Adequada	Total Realizado	%Realização
Região Norte Fluminense	4,00	4,00	4,00	100,00 %

Municípios	Meta Realizada	Situação
Campos dos Goytacazes	1,00	Contínuo
Macaé	1,00	Contínuo
São Fidélis	1,00	Contínuo
São Francisco de Itabapoana	1,00	Contínuo

Região	Meta Prevista PPA	Meta Adequada	Total Realizado	%Realização
Região Serrana	4,00	4,00	3,00	75,00 %

Municípios	Meta Realizada	Situação
Cantagalo	1,00	Contínuo
Nova Friburgo	1,00	Contínuo
Teresópolis	1,00	Contínuo

Ação: 3609 - CRIAÇÃO DE POLOS DE APOIO PRESENCIAL			
Execução Orçamentária da Ação:	Despesa Autorizada	Despesa Liquidada	% Liq./Desp.Aut.
Unidade Orçamentária (UO): 40460 - CECIERJ	0,00	0,00	-

EXECUÇÃO FÍSICA DOS PRODUTOS - REGIONALIZÁVEIS

Produto: 5608 - Polo de apoio presencial implantado (unidade)				
Região	Meta Prevista PPA	Meta Adequada	Total Realizado	%Realização
Região Metropolitana	-	-	1,00	-
	Municípios		Meta Realizada	Situação
	Mesquita		1,00	Contínuo
Região	Meta Prevista PPA	Meta Adequada	Total Realizado	%Realização
Região Noroeste Fluminense	1,00	1,00	-	-

Ação: 8347 - FORTALECIMENTO DA EDUCAÇÃO BÁSICA - CEJA			
Execução Orçamentária da Ação:	Despesa Autorizada	Despesa Liquidada	% Liq./Desp.Aut.
Unidade Orçamentária (UO): 40460 - CECIERJ	24.136.879,46	24.130.174,27	99,97 %

EXECUÇÃO FÍSICA DOS PRODUTOS - REGIONALIZÁVEIS

Produto: 4782 - Polo Centro de Educação de Jovens e Adultos- CEJA operacionalizado (unidade)				
Região	Meta Prevista PPA	Meta Adequada	Total Realizado	%Realização
Região Centro Sul Fluminense	4,00	4,00	4,00	100,00 %
	Municípios		Meta Realizada	Situação
	Engenheiro Paulo de Frontin		1,00	Contínuo
	Sapucaia		1,00	Contínuo
	Três Rios		1,00	Contínuo
	Vassouras		1,00	Contínuo
Região	Meta Prevista PPA	Meta Adequada	Total Realizado	%Realização
Região da Costa Verde	2,00	2,00	2,00	100,00 %
	Municípios		Meta Realizada	Situação
	Angra dos Reis		1,00	Contínuo
	Parati		1,00	Contínuo
Região	Meta Prevista PPA	Meta Adequada	Total Realizado	%Realização
Região das Baixadas Litorâneas	5,00	5,00	5,00	100,00 %
	Municípios		Meta Realizada	Situação
	Araruama		1,00	Contínuo
	Arraial do Cabo		1,00	Contínuo
	Casimiro de Abreu		1,00	Contínuo
	Rio das Ostras		1,00	Contínuo
	São Pedro da Aldeia		1,00	Contínuo
Região	Meta Prevista PPA	Meta Adequada	Total Realizado	%Realização
Região do Médio Paraíba	5,00	5,00	5,00	100,00 %
	Municípios		Meta Realizada	Situação
	Barra do Piraí		1,00	Contínuo
	Barra Mansa		1,00	Contínuo
	Resende		1,00	Contínuo
	Valença		1,00	Contínuo
	Volta Redonda		1,00	Contínuo
Região	Meta Prevista PPA	Meta Adequada	Total Realizado	%Realização
Região Metropolitana	21,00	21,00	22,00	104,76 %

Municípios	Meta Realizada	Situação
Duque de Caxias	1,00	Contínuo
Itaboraí	1,00	Contínuo
Itaguaí	1,00	Contínuo
Magé	2,00	Contínuo
Maricá	1,00	Contínuo
Mesquita	1,00	Contínuo
Niterói	1,00	Contínuo
Petrópolis	1,00	Contínuo
Rio de Janeiro	10,00	Contínuo
São Gonçalo	1,00	Contínuo
São João de Meriti	1,00	Contínuo
Seropédica	1,00	Contínuo

Região	Meta Prevista PPA	Meta Adequada	Total Realizado	%Realização
Região Noroeste Fluminense	10,00	10,00	8,00	80,00 %

Municípios	Meta Realizada	Situação
Bom Jesus do Itabapoana	1,00	Contínuo
Cambuci	1,00	Contínuo
Italva	0,00	Contínuo
Itaocara	1,00	Contínuo
Itaperuna	1,00	Contínuo
Miracema	1,00	Contínuo
Natividade	1,00	Contínuo
Porciúncula	1,00	Contínuo
Santo Antônio de Pádua	1,00	Contínuo

Região	Meta Prevista PPA	Meta Adequada	Total Realizado	%Realização
Região Norte Fluminense	5,00	5,00	4,00	80,00 %

Municípios	Meta Realizada	Situação
Campos dos Goytacazes	1,00	Contínuo
Macaé	1,00	Contínuo
Quissamã	1,00	Contínuo
São Fidélis	1,00	Contínuo

Região	Meta Prevista PPA	Meta Adequada	Total Realizado	%Realização
Região Serrana	9,00	9,00	7,00	77,78 %

Municípios	Meta Realizada	Situação
Bom Jardim	1,00	Contínuo
Carmo	1,00	Contínuo
Cordeiro	1,00	Contínuo
Duas Barras	1,00	Contínuo
Nova Friburgo	1,00	Contínuo
Sumidouro	1,00	Contínuo
Teresópolis	1,00	Contínuo

Programa: 0372 - FORTALECIMENTO DA QUALIFICAÇÃO PROFISSIONAL			
Meta Financeira PPA Exercício 2019 - Total do Programa	1.456.820,00		
Despesa Liquidada LOA 2019 - Total do Programa	-		
Ações do Programa:	Despesa PPA	Dot. Atual LOA	% LOA/PPA
Total	-	-	-

Ações do Programa:	Despesa PPA	Dot. Atual LOA	% LOA/PPA
8316 - Capacitação de Professores da Rede Pública do Estado do Rio de Janeiro	1.456.820,00	0,00	0,00 %
Total	1.456.820,00	0,00	0,00 %

Ação: 8316 - CAPACITAÇÃO DE PROFESSORES DA REDE PÚBLICA DO ESTADO DO RIO DE JANEIRO			
Execução Orçamentária da Ação:	Despesa Autorizada	Despesa Liquidada	% Liq./Desp.Aut.
Unidade Orçamentária (UO): 40460 - CECIERJ	0,00	0,00	-

EXECUÇÃO FÍSICA DOS PRODUTOS - NÃO REGIONALIZÁVEIS

Produto: 6353 - Curso de capacitação à distância oferecido (unidade)					
Região	Meta Prevista PPA	Meta Adequada	Meta Realizada	% Realização	Situação
Estado	11,00	28,00	42,00	150,00 %	Contínuo

Programa: 0375 - DIVULGAÇÃO CIENTÍFICA			
Meta Financeira PPA Exercício 2019 - Total do Programa	1.216.000,00		
Despesa Liquidada LOA 2019 - Total do Programa	511.788,08		
Ações do Programa:	Despesa PPA	Dot. Atual LOA	% LOA/PPA
2830 - Divulgação Científica em Espaços Abertos	805.000,00	699.254,85	86,86 %
8317 - Consolidação e Aperfeiçoamento do Museu Ciência e Vida em Duque de Caxias	411.000,00	142.782,00	34,74 %
Total	1.216.000,00	842.036,85	69,25 %

Ação: 2830 - DIVULGAÇÃO CIENTÍFICA EM ESPAÇOS ABERTOS			
Execução Orçamentária da Ação:	Despesa Autorizada	Despesa Liquidada	% Liq./Desp.Aut.
Unidade Orçamentária (UO): 40460 - CECIERJ	646.140,58	369.006,73	57,11 %

EXECUÇÃO FÍSICA DOS PRODUTOS - REGIONALIZÁVEIS

Produto: 2196 - Evento realizado (unidade)				
Região	Meta Prevista PPA	Meta Adequada	Total Realizado	% Realização
Região da Costa Verde	-	-	2,00	-

Municípios	Meta Realizada	Situação
Angra dos Reis	1,00	Contínuo
Mangaratiba	1,00	Contínuo

Região	Meta Prevista PPA	Meta Adequada	Total Realizado	% Realização
Região das Baixadas Litorâneas	-	-	2,00	-

Municípios	Meta Realizada	Situação
Araruama	1,00	Contínuo
Cabo Frio	1,00	Contínuo

Região	Meta Prevista PPA	Meta Adequada	Total Realizado	% Realização
Região do Médio Paraíba	-	-	4,00	-

Municípios	Meta Realizada	Situação
Barra do Piraí	1,00	Contínuo
Porto Real	1,00	Contínuo
Quatis	1,00	Contínuo
Resende	1,00	Contínuo

Região	Meta Prevista PPA	Meta Adequada	Total Realizado	% Realização
Região Metropolitana	15,00	15,00	8,00	53,33 %

Municípios	Meta Realizada	Situação
Duque de Caxias	1,00	Contínuo
Itaboraí	1,00	Contínuo
Rio de Janeiro	6,00	Contínuo

Região	Meta Prevista PPA	Meta Adequada	Total Realizado	%Realização
Região Noroeste Fluminense	-	-	2,00	-

Municípios	Meta Realizada	Situação
Miracema	1,00	Contínuo
Santo Antônio de Pádua	1,00	Contínuo

Região	Meta Prevista PPA	Meta Adequada	Total Realizado	%Realização
Região Serrana	-	-	2,00	-

Municípios	Meta Realizada	Situação
Nova Friburgo	1,00	Contínuo
Teresópolis	1,00	Contínuo

Produto: 4800 - Sessão cineclube realizada (unidade)

Região	Meta Prevista PPA	Meta Adequada	Total Realizado	%Realização
Região da Costa Verde	-	-	26,00	-

Municípios	Meta Realizada	Situação
Angra dos Reis	26,00	Contínuo

Região	Meta Prevista PPA	Meta Adequada	Total Realizado	%Realização
Região do Médio Paraíba	-	-	1,00	-

Municípios	Meta Realizada	Situação
Piraí	1,00	Contínuo

Região	Meta Prevista PPA	Meta Adequada	Total Realizado	%Realização
Região Metropolitana	74,00	74,00	96,00	129,73 %

Municípios	Meta Realizada	Situação
Duque de Caxias	26,00	Contínuo
Paracambi	4,00	Contínuo
Rio de Janeiro	4,00	Contínuo
São Gonçalo	62,00	Contínuo

Produto: 5742 - Jornada Científica Jovens Talentos realizada (unidade)

Região	Meta Prevista PPA	Meta Adequada	Total Realizado	%Realização
Região Metropolitana	1,00	1,00	1,00	100,00 %

Municípios	Meta Realizada	Situação
Rio de Janeiro	1,00	Contínuo

Produto: 5743 - Feira de Ciência Tecnologia e Inovação do Estado do Rio de Janeiro realizada (unidade)

Região	Meta Prevista PPA	Meta Adequada	Total Realizado	%Realização
Região Metropolitana	1,00	1,00	1,00	100,00 %

Municípios	Meta Realizada	Situação
Rio de Janeiro	1,00	Contínuo

Produto: 5744 - Evento Praça da Ciência itinerante realizado (unidade)

Região	Meta Prevista PPA	Meta Adequada	Total Realizado	%Realização
Região da Costa Verde	-	-	1,00	-

Municípios	Meta Realizada	Situação
Angra dos Reis	1,00	Contínuo

Região	Meta Prevista PPA	Meta Adequada	Total Realizado	%Realização
Região das Baixadas Litorâneas	-	-	1,00	-

Municípios	Meta Realizada	Situação
Cabo Frio	1,00	Contínuo

Região	Meta Prevista PPA	Meta Adequada	Total Realizado	%Realização
Região do Médio Paraíba	-	-	1,00	-

Municípios	Meta Realizada	Situação
Quatis	1,00	Contínuo

Região	Meta Prevista PPA	Meta Adequada	Total Realizado	%Realização
Região Metropolitana	15,00	15,00	12,00	80,00 %

Municípios	Meta Realizada	Situação
Duque de Caxias	2,00	Contínuo
Itaboraí	1,00	Contínuo
Japeri	1,00	Contínuo
Mesquita	3,00	Contínuo
Niterói	1,00	Contínuo
Paracambi	1,00	Contínuo
Rio de Janeiro	3,00	Contínuo

Região	Meta Prevista PPA	Meta Adequada	Total Realizado	%Realização
Região Noroeste Fluminense	-	-	2,00	-

Municípios	Meta Realizada	Situação
Miracema	1,00	Contínuo
Santo Antônio de Pádua	1,00	Contínuo

Região	Meta Prevista PPA	Meta Adequada	Total Realizado	%Realização
Região Serrana	-	-	1,00	-

Municípios	Meta Realizada	Situação
Macuco	1,00	Contínuo

Produto: 5748 - Evento Espaço da Ciência realizado (unidade)

Região	Meta Prevista PPA	Meta Adequada	Total Realizado	%Realização
Região Metropolitana	3,00	3,00	3,00	100,00 %

Municípios	Meta Realizada	Situação
Paracambi	3,00	Contínuo

Produto: 6462 - Bolsa a Jovem Talento concedida (unidade)

Região	Meta Prevista PPA	Meta Adequada	Total Realizado	%Realização
Região Metropolitana	850,00	850,00	865,00	101,76 %

Municípios	Meta Realizada	Situação
Rio de Janeiro	865,00	Contínuo

Ação: 8317 - CONSOLIDAÇÃO E APERFEIÇOAMENTO DO MUSEU CIÊNCIA E VIDA EM DUQUE DE CAXIAS			
Execução Orçamentária da Ação:	Despesa Autorizada	Despesa Liquidada	% Liq./Desp.Aut.
Unidade Orçamentária (UO): 40460 - CECIERJ	142.781,35	142.781,35	100,00 %

EXECUÇÃO FÍSICA DOS PRODUTOS - REGIONALIZÁVEIS

Produto: 4612 - Oficina de capacitação realizada (unidade)				
Região	Meta Prevista PPA	Meta Adequada	Total Realizado	%Realização
Região Metropolitana	5,00	5,00	16,00	320,00 %
	Municípios		Meta Realizada	Situação
	Duque de Caxias		15,00	Contínuo
	Rio de Janeiro		1,00	Contínuo

Produto: 5461 - Mostra permanente realizada (unidade)				
Região	Meta Prevista PPA	Meta Adequada	Total Realizado	%Realização
Região Metropolitana	8,00	8,00	8,00	100,00 %
	Municípios		Meta Realizada	Situação
	Duque de Caxias		4,00	Contínuo
	Rio de Janeiro		4,00	Contínuo

Produto: 5736 - Sessão de planetário realizada (unidade)				
Região	Meta Prevista PPA	Meta Adequada	Total Realizado	%Realização
Região Metropolitana	100,00	100,00	166,00	166,00 %
	Municípios		Meta Realizada	Situação
	Cachoeiras de Macacu		1,00	Contínuo
	Duque de Caxias		67,00	Contínuo
	Magé		1,00	Contínuo
	Rio de Janeiro		97,00	Contínuo

Produto: 5740 - Evento temático realizado (unidade)				
Região	Meta Prevista PPA	Meta Adequada	Total Realizado	%Realização
Região Metropolitana	5,00	5,00	10,00	200,00 %
	Municípios		Meta Realizada	Situação
	Duque de Caxias		1,00	Contínuo
	Rio de Janeiro		9,00	Contínuo

Produto: 5741 - Evento do Programa de aproximação dos cientistas com a sociedade realizado (unidade)				
Região	Meta Prevista PPA	Meta Adequada	Total Realizado	%Realização
Região Metropolitana	4,00	4,00	8,00	200,00 %
	Municípios		Meta Realizada	Situação
	Duque de Caxias		3,00	Contínuo
	Rio de Janeiro		5,00	Contínuo

Programa: 0379 - IMPLEMENTAÇÃO DO CAMPUS UEZO			
Meta Financeira PPA Exercício 2019 - Total do Programa	21.400.000,00		
Despesa Liquidada LOA 2019 - Total do Programa	-		
Ações do Programa:	Despesa PPA	Dot. Atual LOA	% LOA/PPA
3618 - Consolidação do Campus UEZO	21.400.000,00	1.431.530,04	6,69 %
Total	21.400.000,00	1.431.530,04	6,69 %

Ação: 3618 - CONSOLIDADAÇÃO DO CAMPUS UEZO			
Execução Orçamentária da Ação:	Despesa Autorizada	Despesa Liquidada	% Liq./Desp.Aut.
Unidade Orçamentária (UO): 40470 - UEZO	1.428.572,00	0,00	-

EXECUÇÃO FÍSICA DOS PRODUTOS - REGIONALIZÁVEIS

Produto: 4678 - Unidade de ensino superior implantada (unidade)				
Região	Meta Prevista PPA	Meta Adequada	Total Realizado	%Realização
Região Metropolitana	1,00	1,00	0,00	-
	Municípios		Meta Realizada	Situação
	Rio de Janeiro		0,00	Em Andamento

Produto: 4700 - Curso de pós graduação implantado (unidade)				
Região	Meta Prevista PPA	Meta Adequada	Total Realizado	%Realização
Região Metropolitana	1,00	1,00	0,00	-
	Municípios		Meta Realizada	Situação
	Rio de Janeiro		0,00	Em Andamento

Produto: 4701 - Sistema acadêmico integrado implantado (unidade)				
Região	Meta Prevista PPA	Meta Adequada	Total Realizado	%Realização
Região Metropolitana	1,00	1,00	0,00	-
	Municípios		Meta Realizada	Situação
	Rio de Janeiro		0,00	Em Andamento

Programa: 0380 - APERFEIÇOAMENTO DO ENSINO, PESQUISA, EXTENSÃO E INOVAÇÃO - INOVA UEZO			
Meta Financeira PPA Exercício 2019 - Total do Programa	20.000.000,00		
Despesa Liquidada LOA 2019 - Total do Programa	6.752.014,59		
Ações do Programa:	Despesa PPA	Dot. Atual LOA	% LOA/PPA
2831 - Apoio ao Ensino, Pesquisa, Extensão e Inovação na UEZO	3.000.000,00	4.365.000,00	145,50 %
2832 - Incentivo à Permanência e ao Desenvolvimento Discente	12.500.000,00	2.188.800,00	17,51 %
2834 - Apoio à Infraestrutura e Gestão na UEZO	4.500.000,00	986.000,00	21,91 %
Total	20.000.000,00	7.539.800,00	37,70 %

Ação: 2831 - APOIO AO ENSINO, PESQUISA, EXTENSÃO E INOVAÇÃO NA UEZO			
Execução Orçamentária da Ação:	Despesa Autorizada	Despesa Liquidada	% Liq./Desp.Aut.
Unidade Orçamentária (UO): 40470 - UEZO	4.033.638,67	4.018.638,67	99,63 %

EXECUÇÃO FÍSICA DOS PRODUTOS - NÃO REGIONALIZÁVEIS

Produto: 4704 - Auxílio pesquisa docente concedido (unidade)					
Região	Meta Prevista PPA	Meta Adequada	Meta Realizada	% Realização	Situação
Estado	30,00	30,00	0,00	0,00 %	Não Iniciado

EXECUÇÃO FÍSICA DOS PRODUTOS - REGIONALIZÁVEIS

Produto: 4702 - Pesquisa publicada (unidade)				
Região	Meta Prevista PPA	Meta Adequada	Total Realizado	%Realização
Região Metropolitana	40,00	40,00	108,00	270,00 %
Municípios			Meta Realizada	Situação
Rio de Janeiro			108,00	Em Andamento
Produto: 4703 - Evento científico, tecnológico e cultural realizado (unidade)				
Região	Meta Prevista PPA	Meta Adequada	Total Realizado	%Realização
Região Metropolitana	55,00	13,00	46,00	353,85 %
Municípios			Meta Realizada	Situação
Rio de Janeiro			46,00	Em Andamento
Produto: 4852 - Curso de extensão realizado (unidade)				
Região	Meta Prevista PPA	Meta Adequada	Total Realizado	%Realização
Região Metropolitana	20,00	10,00	18,00	180,00 %
Municípios			Meta Realizada	Situação
Rio de Janeiro			18,00	Em Andamento
Produto: 4856 - Suporte a apresentação acadêmica concedido (unidade)				
Região	Meta Prevista PPA	Meta Adequada	Total Realizado	%Realização
Região Metropolitana	10,00	10,00	48,00	480,00 %
Municípios			Meta Realizada	Situação
Rio de Janeiro			48,00	Em Andamento
Produto: 6034 - Publicação científica, tecnológica e de extensão realizada (unidade)				
Região	Meta Prevista PPA	Meta Adequada	Total Realizado	%Realização
Região Metropolitana	4,00	2,00	1,00	50,00 %
Municípios			Meta Realizada	Situação
Rio de Janeiro			1,00	Em Andamento
Produto: 6035 - Patente depositada (unidade)				
Região	Meta Prevista PPA	Meta Adequada	Total Realizado	%Realização
Região Metropolitana	1,00	0,00	0,00	-
Municípios			Meta Realizada	Situação
Rio de Janeiro			0,00	Não Iniciado
Produto: 6036 - Projeto de extensão realizado (unidade)				
Região	Meta Prevista PPA	Meta Adequada	Total Realizado	%Realização
Região Metropolitana	10,00	4,00	16,00	400,00 %
Municípios			Meta Realizada	Situação
Rio de Janeiro			16,00	Em Andamento
Produto: 6352 - Propriedade intelectual registrada (unidade)				
Região	Meta Prevista PPA	Meta Adequada	Total Realizado	%Realização
Região Metropolitana	2,00	4,00	0,00	-
Municípios			Meta Realizada	Situação
Rio de Janeiro			0,00	Em Andamento

Ação: 2832 - INCENTIVO À PERMANÊNCIA E AO DESENVOLVIMENTO DISCENTE			
Execução Orçamentária da Ação:	Despesa Autorizada	Despesa Liquidada	% Liq./Desp.Aut.
Unidade Orçamentária (UO): 40470 - UEZO	2.188.000,00	2.173.000,00	99,31 %

EXECUÇÃO FÍSICA DOS PRODUTOS - NÃO REGIONALIZÁVEIS

Produto: 4660 - Demanda de participação em evento atendida (unidade)					
Região	Meta Prevista PPA	Meta Adequada	Meta Realizada	% Realização	Situação
Estado	4,00	4,00	0,00	0,00 %	Não Iniciado

EXECUÇÃO FÍSICA DOS PRODUTOS - REGIONALIZÁVEIS

Produto: 4438 - Bolsa-auxílio a aluno cotista concedida (unidade)				
Região	Meta Prevista PPA	Meta Adequada	Total Realizado	%Realização
Região Metropolitana	600,00	500,00	359,00	71,80 %
Municípios			Meta Realizada	Situação
Rio de Janeiro			359,00	Em Andamento

Produto: 4720 - Bolsa-auxílio discente concedida (unidade)				
Região	Meta Prevista PPA	Meta Adequada	Total Realizado	%Realização
Região Metropolitana	150,00	150,00	0,00	-
Municípios			Meta Realizada	Situação
Rio de Janeiro			0,00	Não Iniciado

Produto: 4721 - Vaga em estágio externo preenchida (unidade)				
Região	Meta Prevista PPA	Meta Adequada	Total Realizado	%Realização
Região Metropolitana	120,00	200,00	155,00	77,50 %
Municípios			Meta Realizada	Situação
Rio de Janeiro			155,00	Em Andamento

Produto: 4737 - Apoio técnico e institucional à Empresa Junior realizado (unidade)				
Região	Meta Prevista PPA	Meta Adequada	Total Realizado	%Realização
Região Metropolitana	1,00	1,00	1,00	100,00 %
Municípios			Meta Realizada	Situação
Rio de Janeiro			1,00	Em Andamento

Ação: 2834 - APOIO À INFRAESTRUTURA E GESTÃO NA UEZO			
Execução Orçamentária da Ação:	Despesa Autorizada	Despesa Liquidada	% Liq./Desp.Aut.
Unidade Orçamentária (UO): 40470 - UEZO	595.375,92	560.375,92	94,12 %

EXECUÇÃO FÍSICA DOS PRODUTOS - REGIONALIZÁVEIS

Produto: 2592 - Laboratório operacionalizado (unidade)				
Região	Meta Prevista PPA	Meta Adequada	Total Realizado	%Realização
Região Metropolitana	47,00	47,00	47,00	100,00 %
Municípios			Meta Realizada	Situação
Rio de Janeiro			47,00	Em Andamento

Produto: 3217 - Unidade de ensino superior operacionalizada (unidade)				
Região	Meta Prevista PPA	Meta Adequada	Total Realizado	%Realização
Região Metropolitana	1,00	1,00	1,00	100,00 %
Municípios			Meta Realizada	Situação
Rio de Janeiro			1,00	Em Andamento

INTRODUÇÃO

A SETUR, Secretaria Estadual de Turismo, e a sua vinculada, a Companhia de Turismo Estadual do Rio de Janeiro - TurisRio, têm por finalidade planejar, coordenar e fomentar as políticas estaduais do turismo, objetivando a sua expansão no território fluminense e a promoção do potencial turístico do estado do Rio de Janeiro em âmbito nacional e internacionalmente.

O ano de 2019 recolocou o turismo como um dos principais propulsores do desenvolvimento econômico do estado, demonstrando a sua real importância para diversos segmentos da sociedade fluminense, que através das políticas públicas e de investimentos específicos recebe os frutos atrelados ao aumento do número de visitantes.

Com o intuito de fomentar o potencial turístico do estado, questões de ordem técnica foram enfrentadas, sendo necessário o diálogo direto com demais Secretarias de Estado nas áreas de tributação, ciência e tecnologia, cultura e meio ambiente, bem como setores do trade turístico, federações e associações representativas através de reuniões e da valorização de Conselhos, como o CET - Conselho Estadual de Turismo.

Os desafios foram enfrentados e vencidos, e os números finais atrelados ao ano de 2019 revelam a soma de esforços para fazer do turismo do Estado do Rio de Janeiro o “novo petróleo”.

Programa 0095 – PROGRAMA DE INCENTIVO AO ARTESANATO – ARTESANATO EM MOVIMENTO

O programa objetivou a valorização do artesanato fluminense e a sua produção, auxiliando-o no aprimoramento de técnica, divulgação e escoamento econômico e artístico de seu trabalho, bem como no reconhecimento do artesanato representativo do estado, vez que é atividade essencialmente cultural, geradora de desenvolvimento econômico e renda.

Destaca-se em 2019 o cadastramento estadual de 2.375 novos artesãos dos diferentes municípios do Rio Janeiro, o cadastramento de 1.982 artesãos fluminenses no PAB – Programa de Artesanato Brasileiro e a emissão de 1.703 carteirinhas de artesãos, superando as metas traçadas para o ano.

Enfatize-se a participação de artesãos dos diversos municípios do Rio de Janeiro no Salão do Turismo, evento promovido pela SETUR e que contou com espaço próprio para divulgação e escoamento da produção artesanal.

Ademais, importante frisar a oferta de cursos de qualificação e empreendedorismo a fim de capacitar/atualizar o artesão fluminense, na busca pela profissionalização da categoria e o aprimoramento de sua capacidade de escoamento de produção.

Programa 0156 - PROGRAMA NACIONAL DE DESENVOLVIMENTO DO TURISMO – PRODETUR – RIO DE JANEIRO

A fim de subsidiar a construção do MUSEU DA IMAGEM DO SOM – MIS foram descentralizados recursos para a Secretaria de Infraestrutura e Obras.

Programa 0382 – DESENVOLVIMENTO DO TURISMO NO ESTADO DO RIO DE JANEIRO

Ao longo do ano de 2019 SETUR/TurisRio participaram de 17 Feiras em território nacional e de âmbito internacional, tratando da promoção do estado do Rio de Janeiro dentre as diversas segmentações do turismo, como business, religioso, ecoaventura, LGBTI, desportivo, náutico, gastronômico, entre outros, podendo-se evidenciar a ABAV/2019, maior evento de divulgação do turismo no Brasil (São Paulo), a Feira WTM Latino América (São Paulo), o 31º Festival de Turismo de Gramado, e no âmbito internacional as participações na FIT Latino América, em Buenos Aires/Argentina e a WTM em Londres/Inglaterra.

A SETUR, em soma de esforços com a TurisRio, trouxe novamente para o calendário de eventos do estado o Salão do Turismo, que contou com a participação de 50 expositores artesãos dos diversos municípios fluminenses, apresentação de 45 grupos culturais do interior e capital do estado, 19 palestras, contando com a presença de 85 municípios, e recebendo mais de 40.000 pessoas interessadas nos atrativos turísticos que o Rio de Janeiro tem a oferecer ao longo de 04 de dias de evento.

Com o advento da promoção do estado para fins turísticos como utilidade pública e de relevância prioritária, fora possível a efetivação de parceria com a Secretaria de Casa Civil e Governança por meio de campanhas de divulgação, em línguas diversas, dos destinos e atrativos turísticos, evidenciando o estado do Rio como “seu melhor motivo”.

Destaca-se em 2019 dois grandes programas de promoção estaduais:

-O programa TURISROCK, que atrelou descontos em redes hoteleiras do interior do estado aos turistas que apresentassem ingressos do Rock in Rio 2019, proporcionou o aumento do fluxo de visitantes nos meses de setembro e outubro do ano passado.

-A criação do Programa Rumo ao Rio, por sua vez, constituiu na execução de procedimento para análise de solicitações com vistas à obtenção de Apoio Institucional do Governo, com fins de apoio à captação, organização e realização de eventos no estado do Rio de Janeiro tais como Congressos, Feiras, Seminários, Jornadas, Convenções, desportivos e /ou culturais, e consequentemente a ampliação do número de visitantes.

No tocante a seara tributária, pode-se observar três grandes destaques, senão vejamos:

-O deferimento de ICMS, através do Decreto n. 46.629 de 03 de abril de 2019, para contribuintes estabelecidos em outras unidades federadas que participaram de eventos no estado do Rio de Janeiro fora fruto de conjugação de esforços com a SEFAZ e a Governança do estado, consistindo em uma medida eficiente para atração de eventos e aumento do número de turistas;

-O deferimento do ICMS proveniente do Decreto Nº 46.680 de 18/06/2019, em que fora implementado regime tributário especial para bares, restaurantes, empresas preparadoras de refeições coletivas e similares, em decorrência do disposto na Lei Complementar Federal nº

160/17 e no Convênio ICMS 190/17, fortalecendo a consumação, e em consequência fazendo circular a economia estadual;

-Outra medida relevante fora à interlocução junto a Sefaz para efetivação do pleito de autorização do CONFAZ – Conselho Nacional de Administração Fazendária para a redução da alíquota do ICMS do QAV de 12% para 7%, com o intuito de captar novos voos tendo o Rio de Janeiro como destino.

Para fomento do turismo do interior do estado e fortalecimento das gestões municipais, fora realizado pela SETUR/TurisRio em 2019 trabalho intenso de mobilização, orientação e apoio aos municípios para a sua inclusão no Mapa Brasileiro. Como resultado, obteve-se a inscrição significativa de 83 municípios fluminenses, além da realização de cursos inteiramente gratuitos, dirigidos para capacitação de secretários e servidores municipais de turismo e órgãos afins.

Em continuação as ações pertinentes ao CADASTUR (convênio com o Ministério do Turismo) referente ao cadastro de empresas e profissionais do setor turístico, a TurisRio realizou a aferição e deferimento de diversos certificados online ao longo do ano de 2019.

A parceria com o Tribunal de Contas do Estado do Rio de Janeiro teve como propósito fundamental a capacitação de servidores da área turística dos municípios fluminenses, levando em conta as marcantes peculiaridades históricas e culturais a fim de qualificar a capacidade de atuação, bem como planejamento de políticas públicas para o turismo do estado.

Desta forma, as realizações ocorridas no ano de 2019 recolocaram o Turismo em seu posto de relevante incentivador do desenvolvimento econômico, gerador de trabalho e renda, e aclamador das manifestações culturais do estado do Rio de Janeiro.

Orgão: 43000 - SECRETARIA DE ESTADO DE TURISMO

Unidade de Planejamento (UP): 43010 - Secretaria de Estado de Turismo

Programa: 0095 - PROGRAMA DE INCENTIVO AO ARTESANATO - ARTESANATO EM MOVIMENTO			
Meta Financeira PPA Exercício 2019 - Total do Programa	6.500.000,00		
Despesa Liquidada LOA 2019 - Total do Programa	99.540,45		
Ações do Programa:	Despesa PPA	Dot. Atual LOA	% LOA/PPA
1110 - Reconhecimento e Valorização do Artesão e da Atividade Artesanal	1.500.000,00	328.000,00	21,87 %
1111 - Implantação de Infraestrutura e Equipamentos de Apoio ao Artesanato	4.700.000,00	171.000,00	3,64 %
5390 - Realização de Eventos de Promoção do Artesanato	300.000,00	10.000,00	3,33 %
Total	6.500.000,00	509.000,00	7,83 %

Ação: 1110 - RECONHECIMENTO E VALORIZAÇÃO DO ARTESÃO E DA ATIVIDADE ARTESANAL			
Execução Orçamentária da Ação:	Despesa Autorizada	Despesa Liquidada	% Liq./Desp.Aut.
Unidade Orçamentária (UO): 43010 - SETUR	160.680,45	99.540,45	61,95 %

EXECUÇÃO FÍSICA DOS PRODUTOS - NÃO REGIONALIZÁVEIS

Produto: 4904 - Livro publicado (unidade)					
Região	Meta Prevista PPA	Meta Adequada	Meta Realizada	% Realização	Situação
Estado	1,00	1,00	-	-	Não Informado

EXECUÇÃO FÍSICA DOS PRODUTOS - REGIONALIZÁVEIS

Produto: 2253 - Curso de capacitação realizado (unidade)				
Região	Meta Prevista PPA	Meta Adequada	Total Realizado	%Realização
Região Metropolitana	10,00	5,00	4,00	80,00 %
Municípios			Meta Realizada	Situação
Rio de Janeiro			4,00	Contínuo

Produto: 4900 - Diagnóstico elaborado (unidade)				
Região	Meta Prevista PPA	Meta Adequada	Total Realizado	%Realização
Região Metropolitana	1,00	1,00	-	-

Produto: 4902 - Carteira de Artesão - PAB emitida (unidade)				
Região	Meta Prevista PPA	Meta Adequada	Total Realizado	%Realização
Região Centro Sul Fluminense	-	-	112,00	-
Municípios			Meta Realizada	Situação
Miguel Pereira			107,00	Contínuo
Vassouras			5,00	Contínuo

Produto: 4902 - Carteira de Artesão - PAB emitida (unidade)				
Região	Meta Prevista PPA	Meta Adequada	Total Realizado	%Realização
Região da Costa Verde	-	-	232,00	-
Municípios			Meta Realizada	Situação
Angra dos Reis			15,00	Contínuo
Parati			217,00	Contínuo

Produto: 4902 - Carteira de Artesão - PAB emitida (unidade)				
Região	Meta Prevista PPA	Meta Adequada	Total Realizado	%Realização
Região das Baixadas Litorâneas	-	-	16,00	-

Municípios	Meta Realizada	Situação
Araruama	1,00	Contínuo
Cabo Frio	1,00	Contínuo
Iguaba Grande	9,00	Contínuo
Rio das Ostras	5,00	Contínuo

Região	Meta Prevista PPA	Meta Adequada	Total Realizado	%Realização
Região do Médio Paraíba	-	-	61,00	-

Municípios	Meta Realizada	Situação
Valença	57,00	Contínuo
Volta Redonda	4,00	Contínuo

Região	Meta Prevista PPA	Meta Adequada	Total Realizado	%Realização
Região Metropolitana	5.000,00	5.000,00	953,00	19,06 %

Municípios	Meta Realizada	Situação
Belford Roxo	8,00	Contínuo
Duque de Caxias	24,00	Contínuo
Itaboraí	2,00	Contínuo
Japeri	1,00	Contínuo
Magé	18,00	Contínuo
Maricá	1,00	Contínuo
Mesquita	8,00	Contínuo
Nilópolis	6,00	Contínuo
Niterói	230,00	Contínuo
Nova Iguaçu	16,00	Contínuo
Paracambi	2,00	Contínuo
Petrópolis	1,00	Contínuo
Queimados	1,00	Contínuo
Rio Bonito	3,00	Contínuo
Rio de Janeiro	469,00	Contínuo
São Gonçalo	142,00	Contínuo
São João de Meriti	20,00	Contínuo
Tanguá	1,00	Contínuo

Região	Meta Prevista PPA	Meta Adequada	Total Realizado	%Realização
Região Noroeste Fluminense	-	-	256,00	-

Municípios	Meta Realizada	Situação
Aperibé	1,00	Contínuo
Bom Jesus do Itabapoana	22,00	Contínuo
Cambuci	18,00	Contínuo
Itaperuna	49,00	Contínuo
Miracema	16,00	Contínuo
Natividade	51,00	Contínuo
Porciúncula	21,00	Contínuo
Santo Antônio de Pádua	47,00	Contínuo
São José de Ubá	3,00	Contínuo
Varre-Sai	28,00	Contínuo

Região	Meta Prevista PPA	Meta Adequada	Total Realizado	%Realização
Região Norte Fluminense	-	-	65,00	-

Municípios	Meta Realizada	Situação
Quissamã	64,00	Contínuo
São Fidélis	1,00	Contínuo

Região	Meta Prevista PPA	Meta Adequada	Total Realizado	%Realização
Região Serrana	-	-	9,00	-

Municípios	Meta Realizada	Situação
Nova Friburgo	8,00	Contínuo
Teresópolis	1,00	Contínuo

Produto: 4905 - Plano de Atividade Artesanal elaborado (unidade)

Região	Meta Prevista PPA	Meta Adequada	Total Realizado	%Realização
Região Metropolitana	1,00	1,00	-	-

Produto: 4906 - Artesão cadastrado (unidade)

Região	Meta Prevista PPA	Meta Adequada	Total Realizado	%Realização
Região Centro Sul Fluminense	-	-	457,00	-

Municípios	Meta Realizada	Situação
Areal	18,00	Contínuo
Comendador Levy Gasparian	23,00	Contínuo
Miguel Pereira	105,00	Contínuo
Paraíba do Sul	105,00	Contínuo
Paty do Alferes	54,00	Contínuo
Sapucaia	51,00	Contínuo
Três Rios	96,00	Contínuo
Vassouras	5,00	Contínuo

Região	Meta Prevista PPA	Meta Adequada	Total Realizado	%Realização
Região da Costa Verde	-	-	451,00	-

Municípios	Meta Realizada	Situação
Angra dos Reis	12,00	Contínuo
Mangaratiba	6,00	Contínuo
Parati	433,00	Contínuo

Região	Meta Prevista PPA	Meta Adequada	Total Realizado	%Realização
Região das Baixadas Litorâneas	-	-	111,00	-

Municípios	Meta Realizada	Situação
Araruama	77,00	Contínuo
Armação dos Búzios	4,00	Contínuo
Cabo Frio	12,00	Contínuo
Iguaba Grande	10,00	Contínuo
Rio das Ostras	3,00	Contínuo
São Pedro da Aldeia	5,00	Contínuo

Região	Meta Prevista PPA	Meta Adequada	Total Realizado	%Realização
Região do Médio Paraíba	-	-	217,00	-

Municípios	Meta Realizada	Situação
Barra do Piraí	5,00	Contínuo
Itatiaia	1,00	Contínuo
Quatis	20,00	Contínuo
Resende	109,00	Contínuo
Rio Claro	30,00	Contínuo
Valença	46,00	Contínuo
Volta Redonda	6,00	Contínuo

Região	Meta Prevista PPA	Meta Adequada	Total Realizado	%Realização
Região Metropolitana	5.000,00	5.000,00	1.005,00	20,10 %

Municípios	Meta Realizada	Situação
Belford Roxo	2,00	Contínuo
Cachoeiras de Macacu	1,00	Contínuo
Duque de Caxias	23,00	Contínuo
Itaboraí	26,00	Contínuo
Itaguaí	1,00	Contínuo
Japeri	2,00	Contínuo
Magé	14,00	Contínuo
Maricá	21,00	Contínuo
Mesquita	9,00	Contínuo
Nilópolis	8,00	Contínuo
Niterói	397,00	Contínuo
Nova Iguaçu	10,00	Contínuo
Petrópolis	1,00	Contínuo
Rio Bonito	4,00	Contínuo
Rio de Janeiro	331,00	Contínuo
São Gonçalo	129,00	Contínuo
São João de Meriti	25,00	Contínuo
Tanguá	1,00	Contínuo

Região	Meta Prevista PPA	Meta Adequada	Total Realizado	%Realização
Região Noroeste Fluminense	-	-	331,00	-

Municípios	Meta Realizada	Situação
Aperibé	23,00	Contínuo
Bom Jesus do Itabapoana	21,00	Contínuo
Cambuci	18,00	Contínuo
Itaperuna	53,00	Contínuo
Laje do Muriaé	12,00	Contínuo
Miracema	18,00	Contínuo
Natividade	51,00	Contínuo
Porciúncula	21,00	Contínuo
Santo Antônio de Pádua	47,00	Contínuo
São José de Ubá	39,00	Contínuo
Varre-Sai	28,00	Contínuo

Região	Meta Prevista PPA	Meta Adequada	Total Realizado	%Realização
Região Norte Fluminense	-	-	49,00	-

Municípios	Meta Realizada	Situação
Campos dos Goytacazes	1,00	Contínuo
Cardoso Moreira	1,00	Contínuo
Macaé	1,00	Contínuo
Quissamã	44,00	Contínuo
São Fidélis	2,00	Contínuo

Região	Meta Prevista PPA	Meta Adequada	Total Realizado	%Realização
Região Serrana	-	-	191,00	-

Municípios	Meta Realizada	Situação
Bom Jardim	25,00	Contínuo
Cantagalo	23,00	Contínuo
Macuco	22,00	Contínuo
Nova Friburgo	40,00	Contínuo
São José do Vale do Rio Preto	15,00	Contínuo
São Sebastião do Alto	25,00	Contínuo
Sumidouro	22,00	Contínuo
Teresópolis	8,00	Contínuo
Trajano de Moraes	11,00	Contínuo

Produto: 4907 - Intercâmbio de técnicas artesanais realizado (unidade)

Região	Meta Prevista PPA	Meta Adequada	Total Realizado	%Realização
Região Metropolitana	10,00	10,00	10,00	100,00 %

Municípios	Meta Realizada	Situação
Seropédica	1,00	Contínuo
Seropédica, Tanguá	4,00	Contínuo
Tanguá	5,00	Contínuo

Produto: 4909 - Assistência técnica realizada (unidade)

Região	Meta Prevista PPA	Meta Adequada	Total Realizado	%Realização
Região das Baixadas Litorâneas	-	-	1,00	-

Municípios	Meta Realizada	Situação
Cabo Frio	1,00	Contínuo

Região	Meta Prevista PPA	Meta Adequada	Total Realizado	%Realização
Região do Médio Paraíba	-	-	3,00	-

Municípios	Meta Realizada	Situação
Barra Mansa	3,00	Contínuo

Região	Meta Prevista PPA	Meta Adequada	Total Realizado	%Realização
Região Metropolitana	10,00	10,00	15,00	150,00 %

Municípios	Meta Realizada	Situação
Japeri	1,00	Contínuo
Rio Bonito	1,00	Contínuo
Rio de Janeiro	12,00	Contínuo
Tanguá	1,00	Contínuo

Ação: 1111 - IMPLANTAÇÃO DE INFRAESTRUTURA E EQUIPAMENTOS DE APOIO AO ARTESANATO

Execução Orçamentária da Ação:	Despesa Autorizada	Despesa Liquidada	% Liq./Disp.Aut.
Unidade Orçamentária (UO): 43010 - SETUR	158.860,00	0,00	-

EXECUÇÃO FÍSICA DOS PRODUTOS - NÃO REGIONALIZÁVEIS

Produto: 4912 - Evento itinerante realizado (unidade)					
Região	Meta Prevista PPA	Meta Adequada	Meta Realizada	% Realização	Situação
Estado	1,00	1,00	-	-	Não Informado

EXECUÇÃO FÍSICA DOS PRODUTOS - REGIONALIZÁVEIS

Produto: 4910 - Centro de Referência do Artesanato implantado (unidade)				
Região	Meta Prevista PPA	Meta Adequada	Total Realizado	%Realização
Região Metropolitana	1,00	1,00	-	-

Produto: 4911 - Espaço do Artesanato em Movimento reformado (unidade)				
Região	Meta Prevista PPA	Meta Adequada	Total Realizado	%Realização
Região Metropolitana	1,00	1,00	-	-

Ação: 5390 - REALIZAÇÃO DE EVENTOS DE PROMOÇÃO DO ARTESANATO				
Execução Orçamentária da Ação:		Despesa Autorizada	Despesa Liquidada	% Liq./Desp.Aut.
Unidade Orçamentária (UO): 43010 - SETUR		0,00	0,00	-

EXECUÇÃO FÍSICA DOS PRODUTOS - REGIONALIZÁVEIS

Produto: 4913 - Encontro Estadual do Artesanato realizado (unidade)				
Região	Meta Prevista PPA	Meta Adequada	Total Realizado	%Realização
Região Metropolitana	1,00	1,00	-	-

Produto: 4914 - Feira expositiva realizada (unidade)				
Região	Meta Prevista PPA	Meta Adequada	Total Realizado	%Realização
Região das Baixadas Litorâneas	1,00	1,00	1,00	100,00 %

Municípios		Meta Realizada	Situação
Cabo Frio		1,00	Contínuo

Região	Meta Prevista PPA	Meta Adequada	Total Realizado	%Realização
Região Metropolitana	5,00	5,00	10,00	200,00 %

Municípios		Meta Realizada	Situação
Mesquita		1,00	Contínuo
Rio Bonito		1,00	Contínuo
Rio de Janeiro		8,00	Contínuo

Programa: 0156 - PROGRAMA NACIONAL DE DESENVOLVIMENTO DO TURISMO - PRODETUR - RIO DE JANEIRO			
Meta Financeira PPA Exercício 2019 - Total do Programa		74.547.123,00	
Despesa Liquidada LOA 2019 - Total do Programa		-	
Ações do Programa:	Despesa PPA	Dot. Atual LOA	% LOA/PPA
1666 - Fortalecimento Institucional do Setor Turístico - PRODETUR - RJ	1.500.000,00	37.803.030,00	2.520,20 %
5445 - Comercialização do Setor Turístico - PRODETUR - RJ	1.500.000,00	36.000.000,00	2.400,00 %
Total	3.000.000,00	73.803.030,00	2.460,10 %

Ação: 1666 - FORTALECIMENTO INSTITUCIONAL DO SETOR TURÍSTICO - PRODETUR - RJ				
Execução Orçamentária da Ação:		Despesa Autorizada	Despesa Liquidada	% Liq./Desp.Aut.
Unidade Orçamentária (UO): 43010 - SETUR		37.803.030,00	0,00	-

EXECUÇÃO FÍSICA DOS PRODUTOS - NÃO REGIONALIZÁVEIS

Produto: 5127 - Sistema de informações turísticas implantado (unidade)					
--	--	--	--	--	--

EXECUÇÃO FÍSICA DOS PRODUTOS - NÃO REGIONALIZÁVEIS

Região	Meta Prevista PPA	Meta Adequada	Meta Realizada	% Realização	Situação
Estado	0,50	10,00	0,00	0,00 %	Contínuo

EXECUÇÃO FÍSICA DOS PRODUTOS - REGIONALIZÁVEIS

Produto: 5128 - Inventário da oferta turística elaborado (unidade)

Região	Meta Prevista PPA	Meta Adequada	Total Realizado	%Realização
Região Centro Sul Fluminense	0,25	0,00	-	-

Região	Meta Prevista PPA	Meta Adequada	Total Realizado	%Realização
Região da Costa Verde	0,25	0,00	-	-

Região	Meta Prevista PPA	Meta Adequada	Total Realizado	%Realização
Região das Baixadas Litorâneas	0,25	0,00	-	-

Região	Meta Prevista PPA	Meta Adequada	Total Realizado	%Realização
Região do Médio Paraíba	0,25	0,00	-	-

Região	Meta Prevista PPA	Meta Adequada	Total Realizado	%Realização
Região Metropolitana	0,25	0,00	0,00	-

Municípios	Meta Realizada	Situação
Rio de Janeiro	0,00	Cancelado

Região	Meta Prevista PPA	Meta Adequada	Total Realizado	%Realização
Região Serrana	0,25	0,00	-	-

Ação: 5445 - COMERCIALIZAÇÃO DO SETOR TURÍSTICO - PRODETUR - RJ

Execução Orçamentária da Ação:	Despesa Autorizada	Despesa Liquidada	% Liq./Desp.Aut.
Unidade Orçamentária (UO): 43010 - SETUR	36.000.000,00	0,00	-

EXECUÇÃO FÍSICA DOS PRODUTOS - REGIONALIZÁVEIS

Produto: 2605 - Evento de promoção do turismo realizado (unidade)

Região	Meta Prevista PPA	Meta Adequada	Total Realizado	%Realização
Região da Costa Verde	1,00	1,00	-	-

Região	Meta Prevista PPA	Meta Adequada	Total Realizado	%Realização
Região das Baixadas Litorâneas	1,00	1,00	-	-

Região	Meta Prevista PPA	Meta Adequada	Total Realizado	%Realização
Região Metropolitana	1,00	1,00	0,00	-

Municípios	Meta Realizada	Situação
Rio de Janeiro	0,00	Contínuo

Região	Meta Prevista PPA	Meta Adequada	Total Realizado	%Realização
Região Serrana	1,00	1,00	-	-

Produto: 4388 - Material de divulgação turística distribuído (unidade)

Região	Meta Prevista PPA	Meta Adequada	Total Realizado	%Realização
Região Centro Sul Fluminense	2,00	2,00	-	-

Região	Meta Prevista PPA	Meta Adequada	Total Realizado	%Realização
Região da Costa Verde	2,00	2,00	-	-

Região	Meta Prevista PPA	Meta Adequada	Total Realizado	%Realização
Região das Baixadas Litorâneas	2,00	2,00	-	-

Região	Meta Prevista PPA	Meta Adequada	Total Realizado	%Realização
Região do Médio Paraíba	2,00	2,00	-	-

Região	Meta Prevista PPA	Meta Adequada	Total Realizado	%Realização
Região Metropolitana	2,00	2,00	0,00	-

Municípios	Meta Realizada	Situação
Rio de Janeiro	0,00	Contínuo

Região	Meta Prevista PPA	Meta Adequada	Total Realizado	%Realização
Região Serrana	2,00	2,00	-	-

Produto: 5301 - Divulgação do ERJ em eventos/feiras realizada (unidade)

Região	Meta Prevista PPA	Meta Adequada	Total Realizado	%Realização
Região da Costa Verde	1,00	1,00	-	-

Região	Meta Prevista PPA	Meta Adequada	Total Realizado	%Realização
Região do Médio Paraíba	1,00	1,00	-	-

Região	Meta Prevista PPA	Meta Adequada	Total Realizado	%Realização
Região Metropolitana	1,00	1,00	0,00	-

Municípios	Meta Realizada	Situação
Rio de Janeiro	0,00	Contínuo

Região	Meta Prevista PPA	Meta Adequada	Total Realizado	%Realização
Região Serrana	1,00	1,00	-	-

Produto: 5305 - Campanha promocional turística realizada (unidade)

Região	Meta Prevista PPA	Meta Adequada	Total Realizado	%Realização
Região da Costa Verde	0,50	0,50	-	-

Região	Meta Prevista PPA	Meta Adequada	Total Realizado	%Realização
Região das Baixadas Litorâneas	0,50	0,50	-	-

Região	Meta Prevista PPA	Meta Adequada	Total Realizado	%Realização
Região Metropolitana	0,50	0,50	0,00	-

Municípios	Meta Realizada	Situação
Rio de Janeiro	0,00	Contínuo

Região	Meta Prevista PPA	Meta Adequada	Total Realizado	%Realização
Região Serrana	0,50	0,50	-	-

Programa: 0382 - DESENVOLVIMENTO DO TURISMO NO ESTADO DO RIO DE JANEIRO

Meta Financeira PPA Exercício 2019 - Total do Programa				9.965.307,00
Despesa Liquidada LOA 2019 - Total do Programa				11.467.901,42
Ações do Programa:	Despesa PPA	Dot. Atual LOA	% LOA/PPA	
Total	-	-	-	

Ações do Programa:	Despesa PPA	Dot. Atual LOA	% LOA/PPA
2836 - Fortalecimento Institucional do Turismo no Estado do Rio de Janeiro	4.213.928,00	15.595.434,10	370,09 %
2967 - Particip, Promoção e Produção de Eventos Turísticos Externos e Institucionais	165.000,00	2.731.043,41	1.655,18 %
5513 - Fomento da Seguintização Turística no Estado do Rio de Janeiro	55.000,00	1.196.030,40	2.174,60 %
5514 - Implantação e Reforma de Infraestrutura e Equipamentos de Apoio ao Turismo	4.213.926,00	4.188.926,00	99,41 %
Total	8.647.854,00	23.711.433,91	274,19 %

Ação: 2836 - FORTALECIMENTO INSTITUCIONAL DO TURISMO NO ESTADO DO RIO DE JANEIRO			
Execução Orçamentária da Ação:	Despesa Autorizada	Despesa Liquidada	% Liq./Desp.Aut.
Unidade Orçamentária (UO): 43010 - SETUR	13.173.688,43	9.532.626,44	72,36 %

EXECUÇÃO FÍSICA DOS PRODUTOS - NÃO REGIONALIZÁVEIS

Produto: 6244 - Guia Turístico elaborado (unidade)					
Região	Meta Prevista PPA	Meta Adequada	Meta Realizada	% Realização	Situação
Estado	1,00	1,00	-	-	Não Informado

Produto: 6245 - Canal Turístico implantado (unidade)					
Região	Meta Prevista PPA	Meta Adequada	Meta Realizada	% Realização	Situação
Estado	1,00	1,00	-	-	Não Informado

Produto: 6246 - Calendário de Eventos realizado (unidade)					
Região	Meta Prevista PPA	Meta Adequada	Meta Realizada	% Realização	Situação
Estado	1,00	1,00	-	-	Não Informado

Produto: 6247 - Manual Técnico de Hospedagem e Alimentação elaborado (unidade)					
Região	Meta Prevista PPA	Meta Adequada	Meta Realizada	% Realização	Situação
Estado	1,00	1,00	-	-	Não Informado

Produto: 6248 - Plano Direto elaborado (unidade)					
Região	Meta Prevista PPA	Meta Adequada	Meta Realizada	% Realização	Situação
Estado	1,00	1,00	0,20	20,00 %	Em Andamento

EXECUÇÃO FÍSICA DOS PRODUTOS - REGIONALIZÁVEIS

Produto: 2253 - Curso de capacitação realizado (unidade)				
Região	Meta Prevista PPA	Meta Adequada	Total Realizado	%Realização
ESTADO	1,00	1,00	5,00	500,00 %

Região	Meta Prevista PPA	Meta Adequada	Total Realizado	%Realização
Região Centro Sul Fluminense	1,00	1,00	-	-

Região	Meta Prevista PPA	Meta Adequada	Total Realizado	%Realização
Região da Costa Verde	1,00	1,00	-	-

Região	Meta Prevista PPA	Meta Adequada	Total Realizado	%Realização
Região das Baixadas Litorâneas	1,00	1,00	-	-

Região	Meta Prevista PPA	Meta Adequada	Total Realizado	%Realização
Região do Médio Paraíba	1,00	1,00	1,00	100,00 %

Municípios	Meta Realizada	Situação
Volta Redonda	1,00	Contínuo

Região	Meta Prevista PPA	Meta Adequada	Total Realizado	%Realização
Região Metropolitana	1,00	1,00	1,00	100,00 %

Municípios	Meta Realizada	Situação
Rio de Janeiro	1,00	Contínuo

Região	Meta Prevista PPA	Meta Adequada	Total Realizado	%Realização
Região Noroeste Fluminense	1,00	1,00	-	-

Região	Meta Prevista PPA	Meta Adequada	Total Realizado	%Realização
Região Norte Fluminense	1,00	1,00	2,00	200,00 %

Municípios	Meta Realizada	Situação
Campos dos Goytacazes	1,00	Contínuo
Macaé	1,00	Contínuo

Região	Meta Prevista PPA	Meta Adequada	Total Realizado	%Realização
Região Serrana	1,00	1,00	1,00	100,00 %

Municípios	Meta Realizada	Situação
Teresópolis	1,00	Contínuo

Produto: 4909 - Assistência técnica realizada (unidade)

Região	Meta Prevista PPA	Meta Adequada	Total Realizado	%Realização
Região Centro Sul Fluminense	1,00	0,00	-	-

Região	Meta Prevista PPA	Meta Adequada	Total Realizado	%Realização
Região da Costa Verde	1,00	0,00	-	-

Região	Meta Prevista PPA	Meta Adequada	Total Realizado	%Realização
Região das Baixadas Litorâneas	1,00	0,00	-	-

Região	Meta Prevista PPA	Meta Adequada	Total Realizado	%Realização
Região do Médio Paraíba	1,00	0,00	-	-

Região	Meta Prevista PPA	Meta Adequada	Total Realizado	%Realização
Região Metropolitana	1,00	1,00	7,00	700,00 %

Municípios	Meta Realizada	Situação
Rio de Janeiro	7,00	Contínuo

Região	Meta Prevista PPA	Meta Adequada	Total Realizado	%Realização
Região Noroeste Fluminense	1,00	0,00	-	-

Região	Meta Prevista PPA	Meta Adequada	Total Realizado	%Realização
Região Norte Fluminense	1,00	0,00	-	-

Região	Meta Prevista PPA	Meta Adequada	Total Realizado	%Realização
Região Serrana	1,00	0,00	-	-

Ação: 2967 - PARTICIP, PROMOÇÃO E PRODUÇÃO DE EVENTOS TURÍSTICOS EXTERNOS E INSTITUCIONAIS

Execução Orçamentária da Ação:	Despesa Autorizada	Despesa Liquidada	% Liq./Desp.Aut.
Unidade Orçamentária (UO): 43010 - SETUR	1.926.026,61	1.926.026,61	100,00 %

EXECUÇÃO FÍSICA DOS PRODUTOS - NÃO REGIONALIZÁVEIS

Produto: 6253 - Participação em eventos turísticos externos e institucionais (unidade)
--

EXECUÇÃO FÍSICA DOS PRODUTOS - NÃO REGIONALIZÁVEIS

Região	Meta Prevista PPA	Meta Adequada	Meta Realizada	% Realização	Situação
Estado	4,00	4,00	12,00	300,00 %	Contínuo

EXECUÇÃO FÍSICA DOS PRODUTOS - REGIONALIZÁVEIS

Produto: 2605 - Evento de promoção do turismo realizado (unidade)					
Região	Meta Prevista PPA	Meta Adequada	Total Realizado	%Realização	
Região Metropolitana	2,00	2,00	7,00	350,00 %	
	Municípios		Meta Realizada	Situação	
	Rio de Janeiro		7,00	Contínuo	

Ação: 5513 - FOMENTO DA SEGUIMENTAÇÃO TURÍSTICA NO ESTADO DO RIO DE JANEIRO			
Execução Orçamentária da Ação:	Despesa Autorizada	Despesa Liquidada	% Liq./Desp.Aut.
Unidade Orçamentária (UO): 43010 - SETUR	50.683,00	683,00	1,35 %

EXECUÇÃO FÍSICA DOS PRODUTOS - NÃO REGIONALIZÁVEIS

Produto: 6249 - Mapeamento da Segmentação Turística no Estado do Rio de Janeiro (unidade)					
Região	Meta Prevista PPA	Meta Adequada	Meta Realizada	% Realização	Situação
Estado	1,00	1,00	1,50	150,00 %	Contínuo

Ação: 5514 - IMPLANTAÇÃO E REFORMA DE INFRAESTRUTURA E EQUIPAMENTOS DE APOIO AO TURISMO			
Execução Orçamentária da Ação:	Despesa Autorizada	Despesa Liquidada	% Liq./Desp.Aut.
Unidade Orçamentária (UO): 43010 - SETUR	3.832.238,00	0,00	-

EXECUÇÃO FÍSICA DOS PRODUTOS - NÃO REGIONALIZÁVEIS

Produto: 6251 - Reforma de equipamentos turísticos realizada (unidade)					
Região	Meta Prevista PPA	Meta Adequada	Meta Realizada	% Realização	Situação
Estado	1,00	1,00	-	-	Não Informado

Produto: 6252 - Elaboração de projetos de sinalização turística (unidade)					
Região	Meta Prevista PPA	Meta Adequada	Meta Realizada	% Realização	Situação
Estado	1,00	1,00	1,00	100,00 %	Contínuo

EXECUÇÃO FÍSICA DOS PRODUTOS - REGIONALIZÁVEIS

Produto: 2614 - Placa de sinalização turística implantada (unidade)					
Região	Meta Prevista PPA	Meta Adequada	Total Realizado	%Realização	
Região Metropolitana	1,00	1,00	-	-	

Região	Meta Prevista PPA	Meta Adequada	Total Realizado	%Realização	
Região Serrana	1,00	1,00	-	-	

Produto: 6250 - Equipamento de apoio à promoção turística instalado (unidade)					
Região	Meta Prevista PPA	Meta Adequada	Total Realizado	%Realização	
ESTADO	1,00	1,00	-	-	

Produto: 6346 - Equipamento de apoio ao turismo instalado (unidade)					
Região	Meta Prevista PPA	Meta Adequada	Total Realizado	%Realização	
Região das Baixadas Litorâneas	1,00	1,00	-	-	

Programa: 0382 - DESENVOLVIMENTO DO TURISMO NO ESTADO DO RIO DE JANEIRO			
Meta Financeira PPA Exercício 2019 - Total do Programa	9.965.307,00		
Despesa Liquidada LOA 2019 - Total do Programa	11.467.901,42		
Ações do Programa:	Despesa PPA	Dot. Atual LOA	% LOA/PPA
2027 - Formalização da Atividade Turística no Rio de Janeiro	50.000,00	5.000,00	10,00 %
2965 - Fomento, Gestão e Monitoramento da Atividade Turística do ERJ	535.200,00	5.000,00	0,93 %
2966 - Participação, Promoção e Produção de Eventos Turísticos	620.578,00	15.260,00	2,46 %
5512 - Revitalização das Áreas de Interesse Turístico	107.000,00	5.000,00	4,67 %
Total	1.312.778,00	30.260,00	2,31 %

Ação: 2027 - FORMALIZAÇÃO DA ATIVIDADE TURÍSTICA NO RIO DE JANEIRO			
Execução Orçamentária da Ação:	Despesa Autorizada	Despesa Liquidada	% Liq./Desp.Aut.
Unidade Orçamentária (UO): 43710 - TURISRIO	0,00	0,00	-

EXECUÇÃO FÍSICA DOS PRODUTOS - NÃO REGIONALIZÁVEIS

Produto: 2384 - Cadastro de empresa realizado (unidade)					
Região	Meta Prevista PPA	Meta Adequada	Meta Realizada	% Realização	Situação
Estado	1.900,00	3.000,00	5.201,00	173,37 %	Contínuo

EXECUÇÃO FÍSICA DOS PRODUTOS - REGIONALIZÁVEIS

Produto: 2253 - Curso de capacitação realizado (unidade)				
Região	Meta Prevista PPA	Meta Adequada	Total Realizado	%Realização
Região das Baixadas Litorâneas	23,00	23,00	0,00	-
	Municípios		Meta Realizada	Situação
	Araruama		0,00	Cancelado

Produto: 5065 - Cadastro de profissional do setor realizado (unidade)				
Região	Meta Prevista PPA	Meta Adequada	Total Realizado	%Realização
Região Centro Sul Fluminense, Região da Costa Verde, Região das Baixadas Litorâneas, Região do Médio Paraíba, Região Metropolitana, Região Noroeste Fluminense, Região Norte Fluminense, Região Serrana	1.500,00	2.300,00	3.320,00	144,35 %

Municípios	Meta Realizada	Situação
Angra dos Reis, Aperibé, Armação dos Búzios, Arraial do Cabo, Barra Mansa, Cabo Frio, Cachoeiras de Macacu, Duque de Caxias, Guapimirim, Itaboraí, Japeri, Macaé, Maricá, Mendes, Mesquita, Nilópolis, Niterói, Nova Friburgo, Nova Iguaçu, Parati, Petrópolis, Queimados, Rio de Janeiro, São Gonçalo, São João da Barra, São João de Meriti, Sapucaia, Saquarema, Teresópolis, Valença, Volta Redonda	326,00	Em Andamento
Angra dos Reis, Araruama, Armação dos Búzios, Arraial do Cabo, Barra do Piraí, Belford Roxo, Cachoeiras de Macacu, Duque de Caxias, Itaboraí, Itatiaia, Macaé, Maricá, Miguel Pereira, Nilópolis, Niterói, Nova Friburgo, Nova Iguaçu, Paraíba do Sul, Parati, Petrópolis, Resende, Rio de Janeiro, São Gonçalo, São João da Barra, São João de Meriti, Teresópolis, Valença, Volta Redonda	318,00	Em Andamento
Angra dos Reis, Araruama, Armação dos Búzios, Arraial do Cabo, Belford Roxo, Cabo Frio, Cordeiro, Duque de Caxias, Macaé, Magé, Mangaratiba, Maricá, Mendes, Mesquita, Niterói, Nova Friburgo, Nova Iguaçu, Parati, Petrópolis, Queimados, Rio Bonito, Rio das Ostras, Rio de Janeiro, São Gonçalo, São João de Meriti, São Pedro da Aldeia, Saquarema, Teresópolis	247,00	Em Andamento
Angra dos Reis, Araruama, Armação dos Búzios, Arraial do Cabo, Belford Roxo, Cabo Frio, Duque de Caxias, Iguaba Grande, Itaboraí, Magé, Maricá, Mesquita, Niterói, Nova Friburgo, Nova Iguaçu, Parati, Petrópolis, Queimados, Quissamã, Resende, Rio Bonito, Rio das Ostras, Rio de Janeiro, São Gonçalo, São João de Meriti, São Pedro da Aldeia, Saquarema, Silva Jardim, Teresópolis, Volta Redonda	300,00	Em Andamento
Angra dos Reis, Araruama, Armação dos Búzios, Arraial do Cabo, Cabo Frio, Campos dos Goytacazes, Guapimirim, Iguaba Grande, Itaboraí, Magé, Mesquita, Nilópolis, Niterói, Nova Friburgo, Nova Iguaçu, Parati, Petrópolis, Quissamã, Rio Bonito, Rio de Janeiro, São Gonçalo, São João de Meriti, Teresópolis, Três Rios, Volta Redonda	227,00	Em Andamento
Angra dos Reis, Araruama, Armação dos Búzios, Belford Roxo, Bom Jardim, Cabo Frio, Duque de Caxias, Guapimirim, Itaboraí, Japeri, Magé, Maricá, Mesquita, Niterói, Nova Iguaçu, Parati, Petrópolis, Resende, Rio das Ostras, Rio de Janeiro, São Gonçalo, São João de Meriti, Seropédica, Teresópolis, Vassouras	376,00	Em Andamento
Angra dos Reis, Armação dos Búzios, Arraial do Cabo, Barra do Piraí, Barra Mansa, Belford Roxo, Cabo Frio, Campos dos Goytacazes, Casimiro de Abreu, Duque de Caxias, Guapimirim, Itaboraí, Itatiaia, Japeri, Macaé, Magé, Maricá, Mesquita, Nilópolis, Niterói, Nova Friburgo, Parati, Petrópolis, Queimados, Resende, Rio das Flores, Rio de Janeiro, São Gonçalo, São João de Meriti, São Pedro da Aldeia, Seropédica, Tanguá, Teresópolis, Volta Redonda	225,00	Em Andamento
Angra dos Reis, Armação dos Búzios, Arraial do Cabo, Barra Mansa, Belford Roxo, Cabo Frio, Campos dos Goytacazes, Duque de Caxias, Itaguaí, Itatiaia, Magé, Maricá, Mesquita, Nilópolis, Niterói, Nova Friburgo, Nova Iguaçu, Parati, Petrópolis, Queimados, Quissamã, Resende, Rio Bonito, Rio de Janeiro, São Gonçalo, São João de Meriti, Saquarema, Seropédica, Teresópolis, Volta Redonda	491,00	Em Andamento
Angra dos Reis, Armação dos Búzios, Arraial do Cabo, Belford Roxo, Cabo Frio, Campos dos Goytacazes, Duque de Caxias, Iguaba Grande, Macaé, Magé, Maricá, Mesquita, Niterói, Nova Friburgo, Nova Iguaçu, Paraíba do Sul, Parati, Petrópolis, Resende, Rio Claro, Rio de Janeiro, São Gonçalo, São João de Meriti, Saquarema, Teresópolis, Volta Redonda	311,00	Em Andamento
Angra dos Reis, Armação dos Búzios, Barra Mansa, Bom Jardim, Cabo Frio, Cachoeiras de Macacu, Campos dos Goytacazes, Duque de Caxias, Guapimirim, Itaguaí, Macaé, Maricá, Niterói, Nova Friburgo, Nova Iguaçu, Parati, Petrópolis, Queimados, Resende, Rio de Janeiro, São Gonçalo, São João de Meriti, Teresópolis, Valença, Vassouras, Volta Redonda	276,00	Em Andamento
Armação dos Búzios, Arraial do Cabo, Barra Mansa, Cabo Frio, Campos dos Goytacazes, Duque de Caxias, Itaboraí, Maricá, Mesquita, Miracema, Niterói, Nova Iguaçu, Petrópolis, Quissamã, Resende, Rio de Janeiro, São Gonçalo, São João de Meriti, Saquarema, Seropédica	223,00	Em Andamento

Produto: 5066 - Diligência fiscal realizada (unidade)

Região	Meta Prevista PPA	Meta Adequada	Total Realizado	%Realização
Região Centro Sul Fluminense, Região da Costa Verde, Região das Baixadas Litorâneas, Região do Médio Paraíba, Região Metropolitana, Região Noroeste Fluminense, Região Norte Fluminense, Região Serrana	200,00	200,00	0,00	-

Municípios	Meta Realizada	Situação
Rio de Janeiro	0,00	Cancelado

Ação: 2965 - FOMENTO, GESTÃO E MONITORAMENTO DA ATIVIDADE TURÍSTICA DO ERJ			
Execução Orçamentária da Ação:	Despesa Autorizada	Despesa Liquidada	% Liq./Desp.Aut.
Unidade Orçamentária (UO): 43710 - TURISRIO	2.481,18	2.481,18	100,00 %

EXECUÇÃO FÍSICA DOS PRODUTOS - NÃO REGIONALIZÁVEIS

Produto: 0970 - Plano de marketing elaborado (unidade)					
Região	Meta Prevista PPA	Meta Adequada	Meta Realizada	% Realização	Situação
Estado	1,00	1,00	0,00	0,00 %	Cancelado

Produto: 5798 - Manual elaborado (unidade)					
Região	Meta Prevista PPA	Meta Adequada	Meta Realizada	% Realização	Situação
Estado	0,50	0,50	0,00	0,00 %	Cancelado

Produto: 6238 - Assistência técnica e extensão realizada (unidade)					
Região	Meta Prevista PPA	Meta Adequada	Meta Realizada	% Realização	Situação
Estado	32,00	30,00	63,00	210,00 %	Concluído

Produto: 6239 - Produto Artesanal Turístico comercializado (unidade)					
Região	Meta Prevista PPA	Meta Adequada	Meta Realizada	% Realização	Situação
Estado	2.000,00	2.000,00	0,00	0,00 %	Cancelado

EXECUÇÃO FÍSICA DOS PRODUTOS - REGIONALIZÁVEIS

Produto: 2253 - Curso de capacitação realizado (unidade)				
Região	Meta Prevista PPA	Meta Adequada	Total Realizado	%Realização
ESTADO	1,00	1,00	5,00	500,00 %

Região	Meta Prevista PPA	Meta Adequada	Total Realizado	%Realização
Região do Médio Paraíba	-	-	2,00	-

Municípios	Meta Realizada	Situação
Resende	1,00	Concluído
Volta Redonda	1,00	Concluído

Região	Meta Prevista PPA	Meta Adequada	Total Realizado	%Realização
Região Norte Fluminense	-	-	2,00	-

Municípios	Meta Realizada	Situação
Campos dos Goytacazes	1,00	Concluído
Macaé	1,00	Concluído

Região	Meta Prevista PPA	Meta Adequada	Total Realizado	%Realização
Região Serrana	-	-	1,00	-

Municípios	Meta Realizada	Situação
Teresópolis	1,00	Concluído

Ação: 2966 - PARTICIPAÇÃO, PROMOÇÃO E PRODUÇÃO DE EVENTOS TURÍSTICOS			
Execução Orçamentária da Ação:	Despesa Autorizada	Despesa Liquidada	% Liq./Desp.Aut.
Unidade Orçamentária (UO): 43710 - TURISRIO	6.084,19	6.084,19	100,00 %

EXECUÇÃO FÍSICA DOS PRODUTOS - NÃO REGIONALIZÁVEIS

Produto: 6240 - Participação em eventos turísticos realizada (unidade)					
Região	Meta Prevista PPA	Meta Adequada	Meta Realizada	% Realização	Situação
Estado	23,00	23,00	6,00	26,09 %	Contínuo

EXECUÇÃO FÍSICA DOS PRODUTOS - REGIONALIZÁVEIS

Produto: 2196 - Evento realizado (unidade)				
Região	Meta Prevista PPA	Meta Adequada	Total Realizado	%Realização
ESTADO	12,00	8,00	1,00	12,50 %

Região	Meta Prevista PPA	Meta Adequada	Total Realizado	%Realização
Região Metropolitana	-	-	1,00	-
Municípios			Meta Realizada	Situação
Rio de Janeiro			1,00	Concluído

Produto: 4388 - Material de divulgação turística distribuído (unidade)				
Região	Meta Prevista PPA	Meta Adequada	Total Realizado	%Realização
Região Centro Sul Fluminense	5.000,00	5.000,00	-	-

Região	Meta Prevista PPA	Meta Adequada	Total Realizado	%Realização
Região da Costa Verde	5.000,00	5.000,00	-	-

Região	Meta Prevista PPA	Meta Adequada	Total Realizado	%Realização
Região das Baixadas Litorâneas	5.000,00	5.000,00	0,00	-
Municípios			Meta Realizada	Situação
Araruama			0,00	Cancelado

Região	Meta Prevista PPA	Meta Adequada	Total Realizado	%Realização
Região Serrana	5.000,00	5.000,00	-	-

Produto: 5301 - Divulgação do ERJ em eventos/feiras realizada (unidade)				
Região	Meta Prevista PPA	Meta Adequada	Total Realizado	%Realização
ESTADO	23,00	23,00	15,00	65,22 %

Região	Meta Prevista PPA	Meta Adequada	Total Realizado	%Realização
Região Metropolitana	-	-	15,00	-
Municípios			Meta Realizada	Situação
Rio de Janeiro			15,00	Concluído

Ação: 5512 - REVITALIZAÇÃO DAS ÁREAS DE INTERESSE TURÍSTICO			
Execução Orçamentária da Ação:	Despesa Autorizada	Despesa Liquidada	% Liq./Desp.Aut.
Unidade Orçamentária (UO): 43710 - TURISRIO	0,00	0,00	-

EXECUÇÃO FÍSICA DOS PRODUTOS - NÃO REGIONALIZÁVEIS

Produto: 6241 - Sinalização turística implantada (unidade)					
Região	Meta Prevista PPA	Meta Adequada	Meta Realizada	% Realização	Situação
Estado	12,00	5,00	0,00	0,00 %	Cancelado

Produto: 6242 - Centro de Atendimento ao Turista equipado (unidade)					
Região	Meta Prevista PPA	Meta Adequada	Meta Realizada	% Realização	Situação
Estado	1,00	1,00	0,00	0,00 %	Cancelado

SECRETARIA DE ESTADO DE DESENVOLVIMENTO SOCIAL E DIREITOS HUMANOS – SEDSODH

INTRODUÇÃO

A Secretaria de Estado de Desenvolvimento Social e de Direitos Humanos (SEDSODH), em 2019, tem como objetivo promover a cultura de respeito aos direitos humanos, através da difusão de informações e da promoção da educação sobre o tema. A SEDSODH atua em casos nos quais já ocorreram violações, dando auxílio às pessoas atingidas e buscando dar os encaminhamentos necessários de forma articulada junto a outros órgãos de Estado.

A Secretaria atualmente se divide em subsecretarias. Cabe a Subsecretaria de Promoção e Defesa dos Direitos Humanos as temáticas do enfrentamento ao tráfico de pessoas e ao trabalho escravo; acesso à documentação básica e combate ao sub-registro; migração e refúgio; acesso à Justiça; combate à tortura; e memória e verdade em relação aos casos de violações de direitos humanos dos tempos da ditadura militar. A Subsecretaria de Políticas para Mulheres e a Subsecretaria de Políticas para Idosos promovem a igualdade de gênero, atuam o combate à violência contra as mulheres e idosos, além de garantir e divulgar os direitos destes públicos. No exercício de 2019, a Secretaria de Estado de Desenvolvimento Social e de Direitos Humanos - SEDSODH sofreu inúmeras consequências a partir da grave situação financeira do Estado do Rio de Janeiro. Através do Decreto n.º 46.566 de 01.02.19 - Dispõe sobre a Execução Orçamentária e Financeira 2019, a SEDSODH teve 50% do orçamento anual contingenciado. Assim, a Secretaria tratou da reorganização administrativa e estrutural da sede e de órgãos vinculados, objetivando corte de despesas e redução de custos de manutenção e atividades operacionais das atividades fins de toda a estrutura da SEDSODH durante o exercício de 2019.

Programa 0189 - PROMOÇÃO DA IGUALDADE E DO DIREITO A NÃO DISCRIMINAÇÃO

O Programa tem como objetivo formular e implementar uma política pública de promoção da igualdade racial envolvendo os diversos segmentos étnicos que compõem a sociedade brasileira bem como de promoção dos direitos das pessoas com deficiência e de promoção do direito a não discriminação de adultos, crianças, adolescentes e jovens na articulação de medidas e ações que incidam na superação das causas que geram tratamento desigual.

O programa engloba o Projeto Rio Sem Homofobia de Promoção e Defesa dos Direitos Individuais Coletivos e Difusos Centro de referência LGBT operacionalizado o Projeto Rio Sem Homofobia visa combater a discriminação e a violência contra LGBT e promover a cidadania desta população em todo território fluminense, respeitando as especificidades desses grupos populacionais, através de disseminação de informações sobre direitos e sua defesa e garantia;

atuação no combate à homofobia; atuação em ações de educação e cultura para os valores de cidadania, respeitando às identidades e à promoção da diversidade humana. Neste programa são disponibilizados à população do Rio de Janeiro os seguintes serviços: Centro de referência de promoção da cidadania LGBT implantado

O Serviço de atendimento jurídico, social e psicológico para LGBT vítimas de violência, familiares e amigos e centro de irradiação de informações e mobilização em políticas públicas de combate a homofobia e promoção da cidadania LGBT Núcleo de Monitoramento Técnico de Crimes Homofóbicos serviço de planejamento, implantação, acompanhamento e assessoria para consolidação da rede de proteção básica. Seus objetivos são: criar, implantar e monitorar banco de dados do Disque Cidadania LGBT e dos Centros de Referência Regionais, construindo assim um mapeamento da homofobia e das respostas no estado do Rio de Janeiro Projetos de mobilização comunitária e protagonismo cidadão, apoio a projetos de Organizações Sociais LGBT e/ou de Direitos Humanos. Seus objetivos: contribuir para o fortalecimento da rede de apoio social, bem como mobilizar a comunidade para a busca de seus direitos. SOS Saúde LGBT Criação de pólos de Saúde Integral a Lésbicas, Gays, Bissexuais, Travestis e Transexuais vítimas de discriminação e/ou violência homofóbicas, nas regiões zona Oeste e Centro da Cidade, estes serviços estão na área metropolitana por concentrarem o maior número absoluto de violência LGBT. Comissão Processante para Cumpra-se da Lei 3406/2000 Criação da comissão processante de análise e julgamento da Lei 3406/00. Estruturar grupo com 5(cinco) funcionários do quadro de servidores públicos do Estado do Rio de Janeiro visando à aplicação desta lei que penaliza estabelecimentos comerciais que discriminem pessoas por orientação sexual e identidade de gênero.

Programa 0198 - DIREITO À MORADIA EM SITUAÇÕES EMERGENCIAIS

O Programa tem por objetivo atender às necessidades advindas da destruição total ou parcial de imóvel residencial do beneficiário, decorrente de estado de calamidade pública ou situação de emergência, como também de remoções de pessoas residentes em áreas públicas ou em áreas de risco, garantindo a concessão do Aluguel Social em caráter não definitivo às famílias vitimadas.

No exercício de 2019 a SEDSODH atuou em todas as regiões do Estado do Rio de Janeiro, concedendo entorno de 13.000 benefícios às famílias participantes do programa.

Programa 0043 - PROGRAMA ESTADUAL DE GESTÃO E APRIMORAMENTO DO SUAS

O Programa tem como objetivo a promover a expansão do acesso das famílias em situação de vulnerabilidade social, aos serviços do SUAS, prevenindo rompimentos de vínculos familiares e comunitários, tendo como referências o território e a rede socioassistencial local.

A Política de Assistência Social integra a Seguridade Social Brasileira, conforme disposto na Constituição Federal de 1988, tendo sido regulamentada em 1993 pela Lei Orgânica da Assistência Social (LOAS). Por meio de amplo processo participativo foi construída e instituída, em 2004, a Política Nacional de Assistência Social (PNAS), que concebeu o Sistema Único de

Assistência Social (SUAS) como forma de gestão e organização dos serviços, projetos, programas e benefícios da assistência, com vistas a garantir o atendimento e o acesso a bens, serviços e direitos da população em situação de vulnerabilidade e risco e com direitos violados.

Promover a expansão do acesso das famílias e indivíduos com direitos sociais violados aos serviços de média complexidade do SUAS, tendo como referência o município e a rede que compõe o sistema de Garantia de Direitos.

Acolher em diferentes tipos de equipamentos, destinados a famílias e/ou indivíduos com vínculos familiares rompidos ou fragilizados a fim de garantir proteção integral.

O Programa atuou em todas as regiões do Estado do Rio de Janeiro atuou em todas as regiões do Estado do Rio de Janeiro, disponibilizando entorno de aproximadamente 13.000 vagas em unidades de acolhimento, 200 atendimentos nos Centros de Referência Especializado de Assistência Social- CREAS, 30 atendimentos nos Serviços Especial para População em Situação de Rua-POP, 650 atendimentos nos Centro de Referência da Assistência Social-CRAS, através deste programa realizamos transferência fundo a fundo aos municípios do Rio de Janeiro.

Programa 0008 - PROMOÇÃO DO ENVELHECIMENTO SAUDÁVEL E DOS DIREITOS DA PESSOA IDOSA

O Programa tem como objetivo viabilizar ações que visem o envelhecimento qualitativo, saudável e ativo, valorizando a autoestima e autonomia.

Tendo em vista as mudanças na gestão e restrições orçamentárias neste exercício a execução das ações da SEDSODH ficaram limitadas durante o exercício de 2019.

Programa 0044 - PROMOÇÃO E DEFESA DOS DIREITOS DAS MULHERES - ORÇAMENTO MULHER

O Programa tem como objetivo assegurar a igualdade entre homens e mulheres, promovendo o acesso às mesmas oportunidades, diminuindo o índice de violência contra a mulher. Implantar um sistema de políticas públicas para as mulheres garantindo a execução do Fundo Estadual dos Direitos da Mulher.

Tendo em vista as mudanças na gestão e restrições orçamentárias neste exercício a execução das ações da SEDSODH ficaram limitadas durante o exercício de 2019.

Programa 0045 - FORTALECIMENTO DO CONTROLE SOCIAL

O Programa tem como objetivo estimular e fortalecer os mecanismos de controle social.

Tendo em vista as mudanças na gestão e restrições orçamentárias neste exercício a execução das ações da SEDSODH ficaram limitadas durante o exercício de 2019.

Programa 0111 - SEGURANÇA ALIMENTAR E NUTRICIONAL

O Programa tem como objetivo reforçar os níveis nutricionais e alimentares da população de baixa renda, visando beneficiar as famílias e pessoas de menor poder aquisitivo, desnutridas ou à beira da desnutrição, de forma articulada, com ações básicas de saúde e socioeducativas. Tendo em vista as mudanças na gestão e restrições orçamentárias neste exercício a execução das ações da SEDSODH ficaram limitadas durante o exercício de 2019.

Programa 0112 - PROTEÇÃO/ASSISTÊNCIA À CRIANÇA/ADOLESCENTE - ORÇAMENTO CRIANÇA E ADOLESCENTE

Buscar solucionar problemas de crianças e adolescentes que têm seus direitos violados e/ou ameaçados, formular políticas públicas de garantia de direitos na área da infância e adolescência, bem como implementar e articular serviços e ações de proteção social, de natureza especial, no âmbito da média e alta complexidade.

Tendo em vista as mudanças na gestão e restrições orçamentárias neste exercício a execução das ações da SEDSODH ficaram limitadas durante o exercício de 2019.

Programa 0161 - ISENÇÃO DE PAGAMENTO NOS TRANSPORTES COLETIVOS

Desenvolvimento das atividades de concessão do Vale Social, benefício da gratuidade nos transportes públicos a Pessoas com deficiência e doentes crônicos em tratamento continuado do Estado do Rio de Janeiro, facilitando o acesso ao benefício da gratuidade com a unificação dos critérios de concessão do benefício intermunicipal e intramunicipal.

Tendo em vista as mudanças na gestão e restrições orçamentárias neste exercício a execução das ações da SEDSODH ficaram limitadas durante o exercício de 2019.

Programa 0187 - PROMOÇÃO DOS DIREITOS HUMANOS, JUSTIÇA E CIDADANIA

O Programa tem como objetivo formular e implementar uma política pública de promoção dos direitos humanos, justiça e cidadania para os migrantes no Estado do Rio de Janeiro, a fim de estabelecer garantias de acesso à documentação, acesso ao mercado de trabalho, acesso à moradia decente e à renda. Também se busca a construção de estratégias de educação da população para temas referentes aos migrantes e como tratar diferenças culturais, religiosas e linguísticas, além da desconstrução de preconceitos xenofóbicos e a recepção social dos migrantes. Ainda deve-ser ter em conta a grande vulnerabilidade que essas pessoas estão expostas, fortalecendo sua cidadania e acesso aos direitos e garantindo, assim, sua integridade física e psicológica.

Tendo em vista as mudanças na gestão e restrições orçamentárias neste exercício a execução das ações da SEDSODH ficaram limitadas durante o exercício de 2019.

Programa 0188 - DEFESA DOS DIREITOS HUMANOS, PROTEÇÃO DA VIDA E INTEGRIDADE HUMANA

Formular e implementar uma política pública de defesa dos direitos humanos e proteção da vida e da integridade humana para o Estado do Rio de Janeiro.

Tendo em vista as mudanças na gestão e restrições orçamentárias neste exercício a execução das ações da SEDSODH ficaram limitadas durante o exercício de 2019.

Programa 0198 - DIREITO À MORADIA EM SITUAÇÕES EMERGENCIAIS

Remover famílias domiciliadas em áreas de risco ou desabrigadas em razão de vulnerabilidade temporária e calamidade pública, garantindo a proteção do direito à moradia de forma provisória. Trata-se, no entanto, de uma política apenas mitigadora de situações emergenciais.

Tendo em vista as mudanças na gestão e restrições orçamentárias neste exercício a execução das ações da SEDSODH ficaram limitadas durante o exercício de 2019.

Programa 0340 - PROGRAMA ESTADUAL DE ERRADICAÇÃO DA POBREZA EXTREMA DO RJ

Proporcionar condições dignas de vida às famílias em situação de pobreza extrema, oferecendo-lhes oportunidades para seu desenvolvimento autônomo, inclusivo e sustentável, por meio da complementação de renda e oferta de oportunidades econômicas e sociais para até 65% das famílias incluídas no Programa de Transferência de Renda do Governo Federal que vive com renda abaixo da linha de pobreza definida para o Estado do Rio de Janeiro.

Tendo em vista o Decreto n.º 45.684 de 08.06.16 - Suspensão Renda Melhor, o programa está temporariamente sem execução.

FUNDAÇÃO PARA INFÂNCIA E ADOLESCÊNCIA – FIA

Programa 0112 - PROTEÇÃO/ASSISTÊNCIA À CRIANÇA/ADOLESCENTE - ORÇAMENTO CRIANÇA E ADOLESCENTE

O Programa tem como objetivo solucionar problemas de uma população menor de 18 anos em situação de vulnerabilidade ou risco, que tenham seus direitos violados e/ou ameaçados, formular políticas públicas e garantir direitos na área da infância e adolescência, bem como

implementar e articular serviços e ações de proteção social, de natureza especial, no âmbito da média e alta complexidade.

O SOS Crianças Desaparecidas desenvolveu ações voltadas à identificação e localização de crianças e adolescentes desaparecidos e sua reintegração à família (79 crianças/adolescentes localizados), resguardando-lhes direitos fundamentais de proteção. Dentre os recursos utilizados pelo SOS na busca e localização de crianças/adolescentes desaparecidos considera-se a divulgação como o mais eficiente, sendo o principal responsável pela solução dos casos cadastrados. No ano de 2019 foi criada a lei nº 8.547 de 03 de outubro de 2019, que dispõe sobre a obrigatoriedade de comunicação de desaparecimento de crianças, adolescentes e de jovens até vinte e um anos de idade, estes com deficiência, e encaminhamento das famílias/responsável pelas delegacias especializadas ao Programa SOS Crianças Desaparecidas da FIA e ao Programa de localização de identificação de desaparecidos (PLID) do Ministério Público do Estado do Rio de Janeiro.

Destaca-se ainda, o Programa de Trabalho Protegido na Adolescência – PTPA – que tem como propósito oferecer ao adolescente de ambos os sexos oportunidade de inserção qualificada no mundo do trabalho por meio das articulações e parcerias promovidas pela FIA com instituições públicas e privadas. Atualmente a FIA conta com dezessete parceiros. O PTPA oferece um treinamento prévio com duração de quatro meses, acompanhando o adolescente no trabalho até seus 18 anos incompletos. No primeiro semestre de 2019 as atividades de treinamento foram suspensas nas unidades próprias da FIA devido ao não encaminhamento de adolescentes que haviam concluído o treinamento no final de 2018. No entanto, o treinamento foi restabelecido em outubro/2019 e finalizamos o ano de 2019 com 464 adolescentes, provenientes das unidades FIA (Santa Cruz, Maracanã, Ipanema, Nova Iguaçu, Cidade de Deus, Padre Miguel, Niterói e Campos) em treinamento.

Ademais, ressalta-se que a FIA possui 01 (uma) unidade própria de abrigo, o Centro de Integração da Criança e do Adolescente Portador de Deficiência – Professor Almir Madeira – CIPAD – PARM, que atendem a modalidade Acolhimento Institucional, que abriga portadores de necessidades especiais e com múltiplas deficiências graves. Foram mantidos os contratos de aquisição de materiais médicos hospitalares, medicamentos, dieta enteral, entre outros; pois são indispensáveis e de uso contínuo, a falta pode acarretar piora do quadro neurológico e clínico dos abrigados, podendo até haver óbito.

Além disso, com a destinação de recursos provenientes do Fundo Estadual de Desenvolvimento Social (FISED) a FIA executou:

A proteção social especial a crianças e adolescentes com deficiência através de 04 (quatro) instituições que possuem Termo de Colaboração com a FIA e 58 Instituições, que atendem a modalidade Convivência-DIA. Oferecendo serviços de proteção e defesa dos direitos da criança e do adolescente com deficiência, através do atendimento dos que apresentem deficiência psicossocial de atenção especializada a crianças que apresentem deficiências físicas, mentais, sensoriais, múltiplas e com transtornos psíquicos.

A proteção a crianças e adolescentes em situação de vulnerabilidade social através de 04 (quatro) instituições, que possuem Termos de Colaboração firmados com a FIA na modalidade Acolhimento Institucional (Abrigo), 17 (dezessete) instituições na modalidade Convivência-Dia

e nas unidades próprias da FIA. Promovendo a convivência familiar e comunitária nas diversas modalidades previstas no SUAS.

A proteção a crianças e adolescentes vítimas de violência por meio de 03 (três) instituições conveniadas com a FIA. Os Núcleos de Atendimento a Criança e ao Adolescente – NACA's constam com equipes multiprofissionais especializadas no tema da violência intrafamiliar. Desenvolvendo um trabalho sistêmico com as famílias no sentido de realizar a avaliação psicossocial e interromper a situação de violência, construindo novas formas de convivência familiar que proporcionem um ambiente adequado ao desenvolvimento dessas crianças e adolescentes.

Por fim, algumas ações no PPA não foram iniciadas devido a atual situação financeira do Estado.

Orgão: 49000 - SECRETARIA DE ESTADO DE DESENVOLVIMENTO SOCIAL E DE DIREITOS HUMANOS

Unidade de Planejamento (UP): 49010 - Secretaria de Estado Desenvolvimento Social e de Direitos Humanos

Programa: 0008 - PROMOÇÃO DO ENVELHECIMENTO SAUDÁVEL E DOS DIREITOS DA PESSOA IDOSA			
Meta Financeira PPA Exercício 2019 - Total do Programa	3.386.033,00		
Despesa Liquidada LOA 2019 - Total do Programa	19.194,72		
Ações do Programa:	Despesa PPA	Dot. Atual LOA	% LOA/PPA
2918 - Realização de Eventos de Integração e Promoção Social	200.000,00	500.000,00	250,00 %
2919 - Atendimento Móvel ao Idoso	871.033,00	871.033,00	100,00 %
2969 - Realização de Capacitação de Cuidadores	295.000,00	295.000,00	100,00 %
2970 - Realização de Eventos de Promoção de Direitos da Pessoa Idosa	95.000,00	95.000,00	100,00 %
2971 - Realização de Capacitação de Promoção de Direitos da Pessoa Idosa	95.000,00	95.000,00	100,00 %
2972 - Realização de Atendimento na Defesa de Direitos da Pessoa Idosa	895.000,00	1.095.000,00	122,35 %
7973 - Implementação de Academia da Terceira Idade	695.000,00	1.445.000,00	207,91 %
8058 - Ações Apoiadas pelo Fundo de Defesa da Pessoa Idosa – FUNDEPI	5.000,00	5.000,00	100,00 %
8234 - Desenvolvimento de Estudos e Pesquisa	235.000,00	235.000,00	100,00 %
Total	3.386.033,00	4.636.033,00	136,92 %

Ação: 2918 - REALIZAÇÃO DE EVENTOS DE INTEGRAÇÃO E PROMOÇÃO SOCIAL			
Execução Orçamentária da Ação:	Despesa Autorizada	Despesa Liquidada	% Liq./Desp.Aut.
Unidade Orçamentária (UO): 49010 - SEDSODH	0,00	0,00	-

EXECUÇÃO FÍSICA DOS PRODUTOS - REGIONALIZÁVEIS

Produto: 4955 - Evento de integração social realizado (unidade)				
Região	Meta Prevista PPA	Meta Adequada	Total Realizado	%Realização
ESTADO	5,00	5,00	0,00	-

Produto: 4959 - Material didático e informativo distribuído (unidade)				
Região	Meta Prevista PPA	Meta Adequada	Total Realizado	%Realização
ESTADO	80.000,00	80.000,00	0,00	-

Produto: 5223 - Evento de Bem Estar Social realizado (unidade)				
Região	Meta Prevista PPA	Meta Adequada	Total Realizado	%Realização
ESTADO	4,00	4,00	0,00	-

Produto: 6260 - Evento Corrida e Caminhada da Pessoa Idosa realizado (Kilômetro)				
Região	Meta Prevista PPA	Meta Adequada	Total Realizado	%Realização
Região Metropolitana	1,00	1,00	0,00	-
	Municípios		Meta Realizada	Situação
	Belford Roxo		0,00	Em Andamento
	Rio de Janeiro		0,00	Paralisado

Ação: 2919 - ATENDIMENTO MÓVEL AO IDOSO			
Execução Orçamentária da Ação:	Despesa Autorizada	Despesa Liquidada	% Liq./Desp.Aut.
Unidade Orçamentária (UO): 49010 - SEDSODH	0,00	0,00	-

EXECUÇÃO FÍSICA DOS PRODUTOS - REGIONALIZÁVEIS

Produto: 2209 - Atendimento móvel realizado (unidade)				
Região	Meta Prevista PPA	Meta Adequada	Total Realizado	%Realização
ESTADO	60,00	60,00	0,00	-

Ação: 2969 - REALIZAÇÃO DE CAPACITAÇÃO DE CUIDADORES			
Execução Orçamentária da Ação:	Despesa Autorizada	Despesa Liquidada	% Liq./Desp.Aut.
Unidade Orçamentária (UO): 49010 - SEDSODH	0,00	0,00	-

EXECUÇÃO FÍSICA DOS PRODUTOS - REGIONALIZÁVEIS

Produto: 2253 - Curso de capacitação realizado (unidade)				
Região	Meta Prevista PPA	Meta Adequada	Total Realizado	%Realização
ESTADO	6,00	6,00	0,00	-

Ação: 2970 - REALIZAÇÃO DE EVENTOS DE PROMOÇÃO DE DIREITOS DA PESSOA IDOSA			
Execução Orçamentária da Ação:	Despesa Autorizada	Despesa Liquidada	% Liq./Desp.Aut.
Unidade Orçamentária (UO): 49010 - SEDSODH	19.194,72	19.194,72	100,00 %

EXECUÇÃO FÍSICA DOS PRODUTOS - REGIONALIZÁVEIS

Produto: 2196 - Evento realizado (unidade)				
Região	Meta Prevista PPA	Meta Adequada	Total Realizado	%Realização
ESTADO	4,00	4,00	1,00	25,00 %

Região	Meta Prevista PPA	Meta Adequada	Total Realizado	%Realização
Região Metropolitana	-	-	1,00	-
Municípios			Meta Realizada	Situação
Rio de Janeiro			1,00	Concluído

Produto: 5469 - Palestra realizada (unidade)				
Região	Meta Prevista PPA	Meta Adequada	Total Realizado	%Realização
Região Metropolitana	12,00	12,00	1,00	8,33 %
Municípios			Meta Realizada	Situação
Rio de Janeiro			1,00	Concluído

Ação: 2971 - REALIZAÇÃO DE CAPACITAÇÃO DE PROMOÇÃO DE DIREITOS DA PESSOA IDOSA			
Execução Orçamentária da Ação:	Despesa Autorizada	Despesa Liquidada	% Liq./Desp.Aut.
Unidade Orçamentária (UO): 49010 - SEDSODH	0,00	0,00	-

EXECUÇÃO FÍSICA DOS PRODUTOS - REGIONALIZÁVEIS

Produto: 2253 - Curso de capacitação realizado (unidade)				
Região	Meta Prevista PPA	Meta Adequada	Total Realizado	%Realização
ESTADO	4,00	4,00	0,00	-

Produto: 4196 - Agente multiplicador capacitado (unidade)				
Região	Meta Prevista PPA	Meta Adequada	Total Realizado	%Realização
ESTADO	20,00	20,00	0,00	-

Ação: 2972 - REALIZAÇÃO DE ATENDIMENTO NA DEFESA DE DIREITOS DA PESSOA IDOSA			
Execução Orçamentária da Ação:	Despesa Autorizada	Despesa Liquidada	% Liq./Desp.Aut.
Unidade Orçamentária (UO): 49010 - SEDSODH	0,00	0,00	-

EXECUÇÃO FÍSICA DOS PRODUTOS - REGIONALIZÁVEIS

Produto: 6261 - Central de Atendimento implantada (unidade)				
Região	Meta Prevista PPA	Meta Adequada	Total Realizado	%Realização
Região Metropolitana	1,00	1,00	0,00	-
Municípios			Meta Realizada	Situação
Rio de Janeiro			0,00	Paralisado

Ação: 7973 - IMPLEMENTAÇÃO DE ACADEMIA DA TERCEIRA IDADE			
Execução Orçamentária da Ação:	Despesa Autorizada	Despesa Liquidada	% Liq./Desp.Aut.
Unidade Orçamentária (UO): 49010 - SEDSODH	0,00	0,00	-

EXECUÇÃO FÍSICA DOS PRODUTOS - REGIONALIZÁVEIS

Produto: 5221 - Academia operacionalizada (unidade)				
Região	Meta Prevista PPA	Meta Adequada	Total Realizado	%Realização
Região Centro Sul Fluminense	5,00	5,00	0,00	-
Municípios			Meta Realizada	Situação
Areal			0,00	Paralisado

Região	Meta Prevista PPA	Meta Adequada	Total Realizado	%Realização
Região da Costa Verde	2,00	2,00	0,00	-
Municípios			Meta Realizada	Situação
Angra dos Reis			0,00	Paralisado

Região	Meta Prevista PPA	Meta Adequada	Total Realizado	%Realização
Região das Baixadas Litorâneas	12,00	12,00	0,00	-
Municípios			Meta Realizada	Situação
Araruama			0,00	Paralisado

Região	Meta Prevista PPA	Meta Adequada	Total Realizado	%Realização
Região do Médio Paraíba	40,00	40,00	0,00	-
Municípios			Meta Realizada	Situação
Barra do Piraí			0,00	Paralisado

Região	Meta Prevista PPA	Meta Adequada	Total Realizado	%Realização
Região Metropolitana	45,00	45,00	0,00	-
Municípios			Meta Realizada	Situação
Belford Roxo			0,00	Em Andamento
Rio de Janeiro			0,00	Paralisado

Região	Meta Prevista PPA	Meta Adequada	Total Realizado	%Realização
Região Noroeste Fluminense	10,00	10,00	0,00	-
Municípios			Meta Realizada	Situação
Aperibé			0,00	Paralisado

Região	Meta Prevista PPA	Meta Adequada	Total Realizado	%Realização
Região Norte Fluminense	5,00	5,00	0,00	-
Municípios			Meta Realizada	Situação
Campos dos Goytacazes			0,00	Paralisado

Região	Meta Prevista PPA	Meta Adequada	Total Realizado	%Realização
Região Serrana	10,00	10,00	0,00	-

Municípios	Meta Realizada	Situação
Bom Jardim	0,00	Paralisado

Produto: 6512 - ACADEMIA DA TERCEIRA IDADE IMPLANTADA (unidade)

Região	Meta Prevista PPA	Meta Adequada	Total Realizado	%Realização
Região Centro Sul Fluminense	30,00	30,00	0,00	-

Municípios	Meta Realizada	Situação
Areal	0,00	Paralisado

Ação: 8058 - AÇÕES APOIADAS PELO FUNDO DE DEFESA DA PESSOA IDOSA – FUNDEPI

Execução Orçamentária da Ação:	Despesa Autorizada	Despesa Liquidada	% Liq./Desp.Aut.
Unidade Orçamentária (UO): 49010 - SEDSODH	0,00	0,00	-

EXECUÇÃO FÍSICA DOS PRODUTOS - REGIONALIZÁVEIS

Produto: 6269 - Ação de defesa do idoso apoiada (unidade)

Região	Meta Prevista PPA	Meta Adequada	Total Realizado	%Realização
Região Metropolitana	1,00	1,00	0,00	-

Municípios	Meta Realizada	Situação
Belford Roxo	0,00	Em Andamento
Rio de Janeiro	0,00	Paralisado

Ação: 8234 - DESENVOLVIMENTO DE ESTUDOS E PESQUISA

Execução Orçamentária da Ação:	Despesa Autorizada	Despesa Liquidada	% Liq./Desp.Aut.
Unidade Orçamentária (UO): 49010 - SEDSODH	0,00	0,00	-

EXECUÇÃO FÍSICA DOS PRODUTOS - NÃO REGIONALIZÁVEIS

Produto: 4960 - Pesquisa realizada (unidade)

Região	Meta Prevista PPA	Meta Adequada	Meta Realizada	% Realização	Situação
Estado	6,00	6,00	0,00	0,00 %	Paralisado

Programa: 0043 - PROGRAMA ESTADUAL DE GESTÃO E APRIMORAMENTO DO SUAS

Meta Financeira PPA Exercício 2019 - Total do Programa	48.044.930,00		
Despesa Liquidada LOA 2019 - Total do Programa	29.740.420,28		
Ações do Programa:	Despesa PPA	Dot. Atual LOA	% LOA/PPA
2181 - Proteção Social Especial de Alta Complexidade	33.420.665,00	35.493.267,26	106,20 %
2777 - Proteção Social Especial de Média Complexidade	5.511.820,00	11.447.987,33	207,70 %
8355 - Proteção Social Básica	8.250.001,00	17.083.194,39	207,07 %
8356 - Implementação da Vigilância Socioassistencial	323.800,00	2.125.399,30	656,39 %
8357 - Gestão do Trabalho Socioassistencial	40.000,00	3.933.744,41	9.834,36 %
8358 - Apoio à Gestão e às Instâncias de Pactuação e Deliberação do SUAS	498.644,00	534.644,00	107,22 %
Total	48.044.930,00	70.618.236,69	146,98 %

Ação: 2181 - PROTEÇÃO SOCIAL ESPECIAL DE ALTA COMPLEXIDADE

Execução Orçamentária da Ação:	Despesa Autorizada	Despesa Liquidada	% Liq./Desp.Aut.
Unidade Orçamentária (UO): 49650 - FEAS	13.816.242,18	10.519.144,16	76,14 %

EXECUÇÃO FÍSICA DOS PRODUTOS - NÃO REGIONALIZÁVEIS

Produto: 6349 - Requerente de auxílio adoção atendido - Um Lar para MIM (unidade)

Região	Meta Prevista PPA	Meta Adequada	Meta Realizada	% Realização	Situação
Estado	30,00	30,00	48,00	160,00 %	Contínuo

EXECUÇÃO FÍSICA DOS PRODUTOS - REGIONALIZÁVEIS

Produto: 5699 - Vaga em unidade de acolhimento municipal cofinanciada (unidade)				
Região	Meta Prevista PPA	Meta Adequada	Total Realizado	%Realização
Região Centro Sul Fluminense	150,00	150,00	145,00	96,67 %
	Municípios		Meta Realizada	Situação
	Areal		145,00	Contínuo
Região	Meta Prevista PPA	Meta Adequada	Total Realizado	%Realização
Região da Costa Verde	185,00	185,00	270,00	145,95 %
	Municípios		Meta Realizada	Situação
	Angra dos Reis		270,00	Contínuo
Região	Meta Prevista PPA	Meta Adequada	Total Realizado	%Realização
Região das Baixadas Litorâneas	250,00	250,00	285,00	114,00 %
	Municípios		Meta Realizada	Situação
	Araruama		285,00	Contínuo
Região	Meta Prevista PPA	Meta Adequada	Total Realizado	%Realização
Região do Médio Paraíba	410,00	410,00	490,00	119,51 %
	Municípios		Meta Realizada	Situação
	Barra do Piraí		490,00	Contínuo
Região	Meta Prevista PPA	Meta Adequada	Total Realizado	%Realização
Região Metropolitana	5.745,00	5.745,00	7.234,00	125,92 %
	Municípios		Meta Realizada	Situação
	Rio de Janeiro		7.234,00	Contínuo
Região	Meta Prevista PPA	Meta Adequada	Total Realizado	%Realização
Região Noroeste Fluminense	160,00	160,00	130,00	81,25 %
	Municípios		Meta Realizada	Situação
	Aperibé		0,00	Em Andamento
	Bom Jesus do Itabapoana		130,00	Contínuo
Região	Meta Prevista PPA	Meta Adequada	Total Realizado	%Realização
Região Norte Fluminense	545,00	545,00	420,00	77,06 %
	Municípios		Meta Realizada	Situação
	Campos dos Goytacazes		420,00	Contínuo
Região	Meta Prevista PPA	Meta Adequada	Total Realizado	%Realização
Região Serrana	655,00	655,00	555,00	84,73 %
	Municípios		Meta Realizada	Situação
	Bom Jardim		555,00	Contínuo
Produto: 5823 - Vaga em unidade de acolhimento institucional ofertada (unidade)				
Região	Meta Prevista PPA	Meta Adequada	Total Realizado	%Realização
Região das Baixadas Litorâneas	35,00	35,00	35,00	100,00 %
	Municípios		Meta Realizada	Situação
	Araruama		35,00	Contínuo
Região	Meta Prevista PPA	Meta Adequada	Total Realizado	%Realização
Região do Médio Paraíba	64,00	64,00	82,00	128,12 %

Municípios	Meta Realizada	Situação
Barra do Piraí	82,00	Contínuo

Região	Meta Prevista PPA	Meta Adequada	Total Realizado	%Realização
Região Metropolitana	300,00	300,00	320,00	106,67 %

Municípios	Meta Realizada	Situação
Rio de Janeiro	320,00	Contínuo

Região	Meta Prevista PPA	Meta Adequada	Total Realizado	%Realização
Região Norte Fluminense	82,00	82,00	0,00	-

Municípios	Meta Realizada	Situação
Campos dos Goytacazes	0,00	Em Andamento

Produto: 5824 - Vaga em unidade acolhimento da rede filantrópica conveniada ofertada (unidade)

Região	Meta Prevista PPA	Meta Adequada	Total Realizado	%Realização
Região Centro Sul Fluminense	69,00	69,00	0,00	-

Municípios	Meta Realizada	Situação
Areal	0,00	Contínuo

Região	Meta Prevista PPA	Meta Adequada	Total Realizado	%Realização
Região Metropolitana	200,00	200,00	191,00	95,50 %

Municípios	Meta Realizada	Situação
Belford Roxo	120,00	Contínuo
Rio de Janeiro	71,00	Contínuo

Região	Meta Prevista PPA	Meta Adequada	Total Realizado	%Realização
Região Noroeste Fluminense	25,00	25,00	5,00	20,00 %

Municípios	Meta Realizada	Situação
Aperibé	5,00	Em Andamento

Região	Meta Prevista PPA	Meta Adequada	Total Realizado	%Realização
Região Serrana	87,00	87,00	38,00	43,68 %

Municípios	Meta Realizada	Situação
Bom Jardim	38,00	Contínuo

Ação: 2777 - PROTEÇÃO SOCIAL ESPECIAL DE MÉDIA COMPLEXIDADE

Execução Orçamentária da Ação:	Despesa Autorizada	Despesa Liquidada	% Liq./Desp.Aut.
Unidade Orçamentária (UO): 49650 - FEAS	9.801.868,23	9.080.913,38	92,64 %

EXECUÇÃO FÍSICA DOS PRODUTOS - NÃO REGIONALIZÁVEIS

Produto: 6291 - Núcleo de apoio aos municípios operacionalizado (unidade)

Região	Meta Prevista PPA	Meta Adequada	Meta Realizada	% Realização	Situação
Estado	1,00	1,00	2,00	200,00 %	Contínuo

EXECUÇÃO FÍSICA DOS PRODUTOS - REGIONALIZÁVEIS

Produto: 5701 - Centro de Referência Especializado de Assistência Social - CREAS cofinanciado (unidade)

Região	Meta Prevista PPA	Meta Adequada	Total Realizado	%Realização
Região Centro Sul Fluminense	10,00	10,00	9,00	90,00 %

Municípios	Meta Realizada	Situação
Areal	9,00	Contínuo

Região	Meta Prevista PPA	Meta Adequada	Total Realizado	%Realização
Região da Costa Verde	3,00	3,00	3,00	100,00 %
Municípios		Meta Realizada		Situação
Angra dos Reis		3,00		Contínuo
Região	Meta Prevista PPA	Meta Adequada	Total Realizado	%Realização
Região das Baixadas Litorâneas	12,00	12,00	8,00	66,67 %
Municípios		Meta Realizada		Situação
Araruama		8,00		Contínuo
Região	Meta Prevista PPA	Meta Adequada	Total Realizado	%Realização
Região do Médio Paraíba	15,00	15,00	12,00	80,00 %
Municípios		Meta Realizada		Situação
Barra do Piraí		12,00		Contínuo
Região	Meta Prevista PPA	Meta Adequada	Total Realizado	%Realização
Região Metropolitana	68,00	68,00	10,00	14,71 %
Municípios		Meta Realizada		Situação
Rio de Janeiro		10,00		Contínuo
Região	Meta Prevista PPA	Meta Adequada	Total Realizado	%Realização
Região Noroeste Fluminense	13,00	13,00	11,00	84,62 %
Municípios		Meta Realizada		Situação
Aperibé		11,00		Contínuo
Região	Meta Prevista PPA	Meta Adequada	Total Realizado	%Realização
Região Norte Fluminense	15,00	15,00	12,00	80,00 %
Municípios		Meta Realizada		Situação
Campos dos Goytacazes		12,00		Contínuo
Região	Meta Prevista PPA	Meta Adequada	Total Realizado	%Realização
Região Serrana	14,00	14,00	10,00	71,43 %
Municípios		Meta Realizada		Situação
Bom Jardim		10,00		Contínuo
Produto: 5702 - Serviço Especial para População em Situação de Rua - Centro POP cofinanciado (unidade)				
Região	Meta Prevista PPA	Meta Adequada	Total Realizado	%Realização
Região da Costa Verde	1,00	1,00	0,00	-
Municípios		Meta Realizada		Situação
Angra dos Reis		0,00		Contínuo
Região	Meta Prevista PPA	Meta Adequada	Total Realizado	%Realização
Região das Baixadas Litorâneas	3,00	3,00	3,00	100,00 %
Municípios		Meta Realizada		Situação
Araruama		3,00		Contínuo
Região	Meta Prevista PPA	Meta Adequada	Total Realizado	%Realização
Região do Médio Paraíba	3,00	3,00	3,00	100,00 %
Municípios		Meta Realizada		Situação
Barra do Piraí		3,00		Contínuo

Região	Meta Prevista PPA	Meta Adequada	Total Realizado	%Realização
Região Metropolitana	23,00	23,00	16,00	69,57 %

Municípios	Meta Realizada	Situação
Rio de Janeiro	16,00	Contínuo

Região	Meta Prevista PPA	Meta Adequada	Total Realizado	%Realização
Região Norte Fluminense	2,00	2,00	3,00	150,00 %

Municípios	Meta Realizada	Situação
Campos dos Goytacazes	3,00	Contínuo

Região	Meta Prevista PPA	Meta Adequada	Total Realizado	%Realização
Região Serrana	3,00	3,00	2,00	66,67 %

Municípios	Meta Realizada	Situação
Bom Jardim	2,00	Contínuo

Ação: 8355 - PROTEÇÃO SOCIAL BÁSICA			
Execução Orçamentária da Ação:	Despesa Autorizada	Despesa Liquidada	% Liq./Desp.Aut.
Unidade Orçamentária (UO): 49650 - FEAS	13.540.030,39	9.948.537,00	73,47 %

EXECUÇÃO FÍSICA DOS PRODUTOS - NÃO REGIONALIZÁVEIS

Produto: 6291 - Núcleo de apoio aos municípios operacionalizado (unidade)					
Região	Meta Prevista PPA	Meta Adequada	Meta Realizada	% Realização	Situação
Estado	1,00	1,00	1,00	100,00 %	Em Andamento

EXECUÇÃO FÍSICA DOS PRODUTOS - REGIONALIZÁVEIS

Produto: 5674 - Centro de Referência da Assistência Social – CRAS cofinanciado (unidade)				
Região	Meta Prevista PPA	Meta Adequada	Total Realizado	%Realização
Região Centro Sul Fluminense	29,00	29,00	24,00	82,76 %

Municípios	Meta Realizada	Situação
Areal	24,00	Contínuo

Região	Meta Prevista PPA	Meta Adequada	Total Realizado	%Realização
Região da Costa Verde	8,00	8,00	15,00	187,50 %

Municípios	Meta Realizada	Situação
Angra dos Reis	15,00	Contínuo

Região	Meta Prevista PPA	Meta Adequada	Total Realizado	%Realização
Região das Baixadas Litorâneas	50,00	50,00	38,00	76,00 %

Municípios	Meta Realizada	Situação
Araruama	38,00	Contínuo

Região	Meta Prevista PPA	Meta Adequada	Total Realizado	%Realização
Região do Médio Paraíba	78,00	78,00	47,00	60,26 %

Municípios	Meta Realizada	Situação
Barra do Piraí	47,00	Contínuo

Região	Meta Prevista PPA	Meta Adequada	Total Realizado	%Realização
Região Metropolitana	250,00	250,00	262,00	104,80 %

Municípios	Meta Realizada	Situação
Belford Roxo	78,00	Contínuo
Rio de Janeiro	184,00	Contínuo

Região	Meta Prevista PPA	Meta Adequada	Total Realizado	%Realização
Região Noroeste Fluminense	38,00	38,00	33,00	86,84 %
Municípios			Meta Realizada	Situação
Aperibé			33,00	Contínuo
Região	Meta Prevista PPA	Meta Adequada	Total Realizado	%Realização
Região Norte Fluminense	48,00	48,00	38,00	79,17 %
Municípios			Meta Realizada	Situação
Campos dos Goytacazes			38,00	Contínuo
Região	Meta Prevista PPA	Meta Adequada	Total Realizado	%Realização
Região Serrana	42,00	42,00	39,00	92,86 %
Municípios			Meta Realizada	Situação
Bom Jardim			39,00	Contínuo
Produto: 5675 - Município com benefício eventual cofinanciado (unidade)				
Região	Meta Prevista PPA	Meta Adequada	Total Realizado	%Realização
Região Centro Sul Fluminense	10,00	10,00	10,00	100,00 %
Municípios			Meta Realizada	Situação
Areal			10,00	Contínuo
Região	Meta Prevista PPA	Meta Adequada	Total Realizado	%Realização
Região da Costa Verde	3,00	3,00	3,00	100,00 %
Municípios			Meta Realizada	Situação
Angra dos Reis			3,00	Contínuo
Região	Meta Prevista PPA	Meta Adequada	Total Realizado	%Realização
Região das Baixadas Litorâneas	12,00	12,00	12,00	100,00 %
Municípios			Meta Realizada	Situação
Araruama			12,00	Contínuo
Região	Meta Prevista PPA	Meta Adequada	Total Realizado	%Realização
Região do Médio Paraíba	12,00	12,00	12,00	100,00 %
Municípios			Meta Realizada	Situação
Barra do Piraí			12,00	Contínuo
Região	Meta Prevista PPA	Meta Adequada	Total Realizado	%Realização
Região Metropolitana	19,00	19,00	30,00	157,89 %
Municípios			Meta Realizada	Situação
Belford Roxo			11,00	Contínuo
Rio de Janeiro			19,00	Em Andamento
Região	Meta Prevista PPA	Meta Adequada	Total Realizado	%Realização
Região Noroeste Fluminense	13,00	13,00	13,00	100,00 %
Municípios			Meta Realizada	Situação
Aperibé			13,00	Contínuo
Região	Meta Prevista PPA	Meta Adequada	Total Realizado	%Realização
Região Norte Fluminense	9,00	9,00	9,00	100,00 %
Municípios			Meta Realizada	Situação
Campos dos Goytacazes			9,00	Contínuo

Região	Meta Prevista PPA	Meta Adequada	Total Realizado	%Realização
Região Serrana	14,00	14,00	14,00	100,00 %
Municípios			Meta Realizada	Situação
Bom Jardim			14,00	Contínuo

Ação: 8356 - IMPLEMENTAÇÃO DA VIGILÂNCIA SOCIOASSISTENCIAL				
Execução Orçamentária da Ação:		Despesa Autorizada	Despesa Liquidada	% Liq./Desp.Aut.
Unidade Orçamentária (UO): 49650 - FEAS		2.125.399,30	9.600,00	0,45 %

EXECUÇÃO FÍSICA DOS PRODUTOS - NÃO REGIONALIZÁVEIS

Produto: 5677 - Estudo diagnóstico realizado (unidade)					
Região	Meta Prevista PPA	Meta Adequada	Meta Realizada	% Realização	Situação
Estado	2,00	2,00	1,00	50,00 %	Concluído

Produto: 6291 - Núcleo de apoio aos municípios operacionalizado (unidade)					
Região	Meta Prevista PPA	Meta Adequada	Meta Realizada	% Realização	Situação
Estado	1,00	1,00	1,00	100,00 %	Em Andamento

Ação: 8357 - GESTÃO DO TRABALHO SOCIOASSISTENCIAL				
Execução Orçamentária da Ação:		Despesa Autorizada	Despesa Liquidada	% Liq./Desp.Aut.
Unidade Orçamentária (UO): 49650 - FEAS		3.900.285,84	159.436,24	4,09 %

EXECUÇÃO FÍSICA DOS PRODUTOS - REGIONALIZÁVEIS

Produto: 5196 - Vaga para capacitação disponibilizada (unidade)					
Região	Meta Prevista PPA	Meta Adequada	Total Realizado	%Realização	
Região Centro Sul Fluminense	127,00	127,00	140,00	110,24 %	
Municípios			Meta Realizada	Situação	
Areal			140,00	Contínuo	

Região	Meta Prevista PPA	Meta Adequada	Total Realizado	%Realização	
Região da Costa Verde	84,00	84,00	66,00	78,57 %	
Municípios			Meta Realizada	Situação	
Angra dos Reis			66,00	Contínuo	

Região	Meta Prevista PPA	Meta Adequada	Total Realizado	%Realização	
Região das Baixadas Litorâneas	198,00	198,00	85,00	42,93 %	
Municípios			Meta Realizada	Situação	
Araruama			85,00	Contínuo	

Região	Meta Prevista PPA	Meta Adequada	Total Realizado	%Realização	
Região do Médio Paraíba	210,00	210,00	127,00	60,48 %	
Municípios			Meta Realizada	Situação	
Barra do Piraí			127,00	Contínuo	

Região	Meta Prevista PPA	Meta Adequada	Total Realizado	%Realização	
Região Metropolitana	643,00	643,00	419,00	65,16 %	
Municípios			Meta Realizada	Situação	
Rio de Janeiro			419,00	Contínuo	

Região	Meta Prevista PPA	Meta Adequada	Total Realizado	%Realização	
Região Noroeste Fluminense	163,00	163,00	120,00	73,62 %	

Municípios	Meta Realizada	Situação
Aperibé	120,00	Contínuo

Região	Meta Prevista PPA	Meta Adequada	Total Realizado	%Realização
Região Norte Fluminense	146,00	146,00	144,00	98,63 %

Municípios	Meta Realizada	Situação
Campos dos Goytacazes	144,00	Contínuo

Região	Meta Prevista PPA	Meta Adequada	Total Realizado	%Realização
Região Serrana	208,00	208,00	142,00	68,27 %

Municípios	Meta Realizada	Situação
Bom Jardim	142,00	Contínuo

Produto: 6079 - Núcleo Estadual de Educação Permanente do SUAS operacionalizado (unidade)

Região	Meta Prevista PPA	Meta Adequada	Total Realizado	%Realização
Região Metropolitana	1,00	1,00	1,00	100,00 %

Municípios	Meta Realizada	Situação
Rio de Janeiro	1,00	Contínuo

Ação: 8358 - APOIO À GESTÃO E ÀS INSTÂNCIAS DE PACTUAÇÃO E DELIBERAÇÃO DO SUAS

Execução Orçamentária da Ação:	Despesa Autorizada	Despesa Liquidada	% Liq./Desp.Aut.
Unidade Orçamentária (UO): 49650 - FEAS	418.644,00	22.789,50	5,44 %

EXECUÇÃO FÍSICA DOS PRODUTOS - NÃO REGIONALIZÁVEIS

Produto: 5680 - Reunião da Comissão Intergestores Bipartite - CIB realizada (unidade)

Região	Meta Prevista PPA	Meta Adequada	Meta Realizada	% Realização	Situação
Estado	12,00	12,00	5,00	41,67 %	Concluído

Produto: 5681 - Reunião do Conselho Estadual de Assistência Social - CEAS realizada (unidade)

Região	Meta Prevista PPA	Meta Adequada	Meta Realizada	% Realização	Situação
Estado	12,00	12,00	8,00	66,67 %	Concluído

Programa: 0044 - PROMOÇÃO E DEFESA DOS DIREITOS DAS MULHERES - ORÇAMENTO MULHER

Meta Financeira PPA Exercício 2019 - Total do Programa				1.885.000,00
Despesa Liquidada LOA 2019 - Total do Programa				-
Ações do Programa:	Despesa PPA	Dot. Atual LOA	% LOA/PPA	
2929 - Manutenção das Despesas de Custeio do CIAM do Município de Queimados	5.000,00	5.000,00	100,00 %	
2992 - Ações para Redução da Mortalidade Materna em Mulheres Negras	5.000,00	21.105,00	422,10 %	
2994 - Fundo Estadual dos Direitos da Mulher	5.000,00	155.000,00	3.100,00 %	
2997 - Campanha Igualdade de Gênero	5.000,00	25.000,00	500,00 %	
4425 - IMPLANTAÇÃO DE CRECHES	-	30.000,00	-	
4431 - CASA DE DEFESA PRÓ-VIDA MULHERES	-	-	-	
4432 - CASA DE DEFESA PRÓ-VIDA ADOLESC	-	3.000.000,00	-	
5477 - Ampliação do Acesso a Serviços para Promoção da Equidade de Gênero: Via Lilás	1.005.000,00	5.000,00	0,50 %	
5478 - Fortalecimento da Articulação e da Gestão de Políticas Públicas para as Mulheres	5.000,00	505.000,00	10.100,00 %	
8349 - Socioeducação dos Integrantes da Rede de Atendimento à Mulher	5.000,00	25.000,00	500,00 %	
8350 - Atendimento Especializado à Mulher	850.000,00	1.166.105,00	137,19 %	
Total	1.885.000,00	4.937.210,00	261,92 %	

Ação: 2929 - MANUTENÇÃO DAS DESPESAS DE CUSTEIO DO CIAM DO MUNICÍPIO DE QUEIMADOS			
Execução Orçamentária da Ação:	Despesa Autorizada	Despesa Liquidada	% Liq./Desp.Aut.
Unidade Orçamentária (UO): 49010 - SEDSODH	0,00	0,00	-

EXECUÇÃO FÍSICA DOS PRODUTOS - REGIONALIZÁVEIS

Produto: 5621 - Centro de atendimento à mulher operacionalizado (unidade)				
Região	Meta Prevista PPA	Meta Adequada	Total Realizado	%Realização
Região Metropolitana	1,00	1,00	0,00	-
	Municípios		Meta Realizada	Situação
	Belford Roxo		0,00	Paralisado

Ação: 2992 - AÇÕES PARA REDUÇÃO DA MORTALIDADE MATERNA EM MULHERES NEGRAS			
Execução Orçamentária da Ação:	Despesa Autorizada	Despesa Liquidada	% Liq./Desp.Aut.
Unidade Orçamentária (UO): 49010 - SEDSODH	0,00	0,00	-

EXECUÇÃO FÍSICA DOS PRODUTOS - REGIONALIZÁVEIS

Produto: 6280 - Qualificação profiss saúde para redução da mort matern em mulh negras realizada (unidade)				
Região	Meta Prevista PPA	Meta Adequada	Total Realizado	%Realização
ESTADO	5,00	5,00	0,00	-

Produto: 6562 - GARANT. DE ACOMP. EM INTERC. CLÍNICAS OBSTÉTRICAS MAIS FREQ. AS MULHERES NEGRAS (unidade)				
Região	Meta Prevista PPA	Meta Adequada	Total Realizado	%Realização
ESTADO	1,00	1,00	0,00	-

Produto: 6563 - GARANTIA DE ATENÇÃO AO PARTO E PUERPÉRIO DE FORMA HUMANIZADA (unidade)				
Região	Meta Prevista PPA	Meta Adequada	Total Realizado	%Realização
ESTADO	1,00	1,00	0,00	-

Produto: 6564 - EFETIVAR A POLÍTICA NACIONAL DE ATENÇÃO A SAÚDE DA MULHER EM SUA INTEGRALIDADE. (unidade)				
Região	Meta Prevista PPA	Meta Adequada	Total Realizado	%Realização
ESTADO	1,00	1,00	0,00	-

Produto: 6565 - GARANTIA DE ACESSO AO PRE-NATAL COM TODAS AS AÇÕES PRECONIZADAS (unidade)				
Região	Meta Prevista PPA	Meta Adequada	Total Realizado	%Realização
ESTADO	8,00	8,00	0,00	-

Ação: 2994 - FUNDO ESTADUAL DOS DIREITOS DA MULHER			
Execução Orçamentária da Ação:	Despesa Autorizada	Despesa Liquidada	% Liq./Desp.Aut.
Unidade Orçamentária (UO): 49010 - SEDSODH	0,00	0,00	-

EXECUÇÃO FÍSICA DOS PRODUTOS - REGIONALIZÁVEIS

Produto: 6284 - Fundo Estadual dos Direitos da Mulher operacionalizado (unidade)				
Região	Meta Prevista PPA	Meta Adequada	Total Realizado	%Realização
ESTADO	1,00	1,00	0,00	-

Ação: 2997 - CAMPANHA IGUALDADE DE GÊNERO			
Execução Orçamentária da Ação:	Despesa Autorizada	Despesa Liquidada	% Liq./Desp.Aut.
Unidade Orçamentária (UO): 49010 - SEDSODH	0,00	0,00	-

EXECUÇÃO FÍSICA DOS PRODUTOS - NÃO REGIONALIZÁVEIS

Produto: 5619 - Campanha socioeducativa realizada (unidade)				
---	--	--	--	--

EXECUÇÃO FÍSICA DOS PRODUTOS - NÃO REGIONALIZÁVEIS

Região	Meta Prevista PPA	Meta Adequada	Meta Realizada	% Realização	Situação
Estado	9,00	9,00	0,00	0,00 %	Paralisado

Ação: 4425 - IMPLANTAÇÃO DE CRECHES

Execução Orçamentária da Ação:	Despesa Autorizada	Despesa Liquidada	% Liq./Desp.Aut.
Unidade Orçamentária (UO): 49010 - SEDSODH	0,00	0,00	-

EXECUÇÃO FÍSICA DOS PRODUTOS - REGIONALIZÁVEIS

Produto: 5634 - Creche implantada (unidade)

Região	Meta Prevista PPA	Meta Adequada	Total Realizado	%Realização
ESTADO	9,00	9,00	0,00	-

Ação: 4431 - CASA DE DEFESA PRÓ-VIDA MULHERES

Execução Orçamentária da Ação:	Despesa Autorizada	Despesa Liquidada	% Liq./Desp.Aut.
Unidade Orçamentária (UO): 49010 - SEDSODH	-	-	-

EXECUÇÃO FÍSICA DOS PRODUTOS - REGIONALIZÁVEIS

Produto: 4423 - Atendimento social realizado (unidade)

Região	Meta Prevista PPA	Meta Adequada	Total Realizado	%Realização
Região Metropolitana	5.000,00	5.000,00	0,00	-
			Meta Realizada	Situação
			0,00	Paralisado

Ação: 4432 - CASA DE DEFESA PRÓ-VIDA ADOLESC

Execução Orçamentária da Ação:	Despesa Autorizada	Despesa Liquidada	% Liq./Desp.Aut.
Unidade Orçamentária (UO): 49412 - FIA-RJ	0,00	0,00	-

EXECUÇÃO FÍSICA DOS PRODUTOS - REGIONALIZÁVEIS

Produto: 4423 - Atendimento social realizado (unidade)

Região	Meta Prevista PPA	Meta Adequada	Total Realizado	%Realização
Região Metropolitana	5.000,00	5.000,00	0,00	-
			Meta Realizada	Situação
			0,00	Paralisado

Ação: 5477 - AMPLIAÇÃO DO ACESSO A SERVIÇOS PARA PROMOÇÃO DA EQUIDADE DE GÊNERO: VIA LILÁS

Execução Orçamentária da Ação:	Despesa Autorizada	Despesa Liquidada	% Liq./Desp.Aut.
Unidade Orçamentária (UO): 49010 - SEDSODH	0,00	0,00	-

EXECUÇÃO FÍSICA DOS PRODUTOS - NÃO REGIONALIZÁVEIS

Produto: 5629 - Campanha informativa e socioeducativa realizada (unidade)

Região	Meta Prevista PPA	Meta Adequada	Meta Realizada	% Realização	Situação
Estado	2,00	2,00	0,00	0,00 %	Paralisado

Produto: 5630 - Sistema de informação para a gestão operacionalizado (unidade)

Região	Meta Prevista PPA	Meta Adequada	Meta Realizada	% Realização	Situação
Estado	1,00	1,00	0,00	0,00 %	Paralisado

EXECUÇÃO FÍSICA DOS PRODUTOS - REGIONALIZÁVEIS

Produto: 5632 - Totem interativo operacionalizado (unidade)				
Região	Meta Prevista PPA	Meta Adequada	Total Realizado	%Realização
Região Metropolitana	93,00	93,00	0,00	-

Municípios	Meta Realizada	Situação
Belford Roxo	0,00	Paralisado

Produto: 5633 - Casa Lilás implantada (unidade)				
Região	Meta Prevista PPA	Meta Adequada	Total Realizado	%Realização
Região Metropolitana	1,00	1,00	0,00	-

Municípios	Meta Realizada	Situação
Rio de Janeiro	0,00	Paralisado

Produto: 5634 - Creche implantada (unidade)				
Região	Meta Prevista PPA	Meta Adequada	Total Realizado	%Realização
Região Metropolitana	1,00	1,00	0,00	-

Municípios	Meta Realizada	Situação
Rio de Janeiro	0,00	Paralisado

Produto: 5635 - Casa Lilás operacionalizada (unidade)				
Região	Meta Prevista PPA	Meta Adequada	Total Realizado	%Realização
Região Metropolitana	2,00	2,00	0,00	-

Municípios	Meta Realizada	Situação
Rio de Janeiro	0,00	Paralisado

Produto: 6612 - CRECHE BAIRRO CARANGOLA - EM PETRÓPOLIS - CONSTRUÍDA (unidade)				
Região	Meta Prevista PPA	Meta Adequada	Total Realizado	%Realização
Região Serrana	1,00	1,00	0,00	-

Municípios	Meta Realizada	Situação
Bom Jardim	0,00	Paralisado

Ação: 5478 - FORTALECIMENTO DA ARTICULAÇÃO E DA GESTÃO DE POLÍTICAS PÚBLICAS PARA AS MULHERES				
Execução Orçamentária da Ação:		Despesa Autorizada	Despesa Liquidada	% Liq./Desp.Aut.
Unidade Orçamentária (UO): 49010 - SEDSODH		0,00	0,00	-

EXECUÇÃO FÍSICA DOS PRODUTOS - NÃO REGIONALIZÁVEIS

Produto: 5637 - Sistematização da experiência da política para Mulheres publicada (unidade)					
Região	Meta Prevista PPA	Meta Adequada	Meta Realizada	% Realização	Situação
Estado	1,00	1,00	1,00	100,00 %	Em Andamento

Produto: 5639 - Premiação melhores práticas em gestão pública para as mulheres realizada (unidade)					
Região	Meta Prevista PPA	Meta Adequada	Meta Realizada	% Realização	Situação
Estado	1,00	1,00	0,00	0,00 %	Paralisado

Ação: 8349 - SOCIOEDUCAÇÃO DOS INTEGRANTES DA REDE DE ATENDIMENTO À MULHER				
Execução Orçamentária da Ação:		Despesa Autorizada	Despesa Liquidada	% Liq./Desp.Aut.
Unidade Orçamentária (UO): 49010 - SEDSODH		0,00	0,00	-

EXECUÇÃO FÍSICA DOS PRODUTOS - NÃO REGIONALIZÁVEIS

Produto: 5617 - Capacitação sobre os direitos das mulheres realizada (unidade)					
--	--	--	--	--	--

EXECUÇÃO FÍSICA DOS PRODUTOS - NÃO REGIONALIZÁVEIS

Região	Meta Prevista PPA	Meta Adequada	Meta Realizada	% Realização	Situação
Estado	1,00	1,00	0,00	0,00 %	Paralisado

Produto: 5619 - Campanha socioeducativa realizada (unidade)					
Região	Meta Prevista PPA	Meta Adequada	Meta Realizada	% Realização	Situação
Estado	5,00	5,00	0,00	0,00 %	Paralisado

EXECUÇÃO FÍSICA DOS PRODUTOS - REGIONALIZÁVEIS

Produto: 5618 - Evento/seminário sobre direitos humanos das mulheres realizado (unidade)				
Região	Meta Prevista PPA	Meta Adequada	Total Realizado	%Realização
Região Centro Sul Fluminense	1,00	1,00	0,00	-

Municípios	Meta Realizada	Situação
Areal	0,00	Paralisado

Região	Meta Prevista PPA	Meta Adequada	Total Realizado	%Realização
Região da Costa Verde	1,00	1,00	0,00	-

Municípios	Meta Realizada	Situação
Angra dos Reis	0,00	Paralisado

Região	Meta Prevista PPA	Meta Adequada	Total Realizado	%Realização
Região das Baixadas Litorâneas	1,00	1,00	0,00	-

Municípios	Meta Realizada	Situação
Araruama	0,00	Paralisado

Região	Meta Prevista PPA	Meta Adequada	Total Realizado	%Realização
Região do Médio Paraíba	1,00	1,00	0,00	-

Municípios	Meta Realizada	Situação
Barra do Piraí	0,00	Paralisado

Região	Meta Prevista PPA	Meta Adequada	Total Realizado	%Realização
Região Metropolitana	1,00	1,00	0,00	-

Municípios	Meta Realizada	Situação
Belford Roxo	0,00	Paralisado

Região	Meta Prevista PPA	Meta Adequada	Total Realizado	%Realização
Região Noroeste Fluminense	1,00	1,00	0,00	-

Municípios	Meta Realizada	Situação
Aperibé	0,00	Paralisado

Região	Meta Prevista PPA	Meta Adequada	Total Realizado	%Realização
Região Norte Fluminense	1,00	1,00	0,00	-

Municípios	Meta Realizada	Situação
Campos dos Goytacazes	0,00	Paralisado

Região	Meta Prevista PPA	Meta Adequada	Total Realizado	%Realização
Região Serrana	1,00	1,00	0,00	-

Municípios	Meta Realizada	Situação
Bom Jardim	0,00	Paralisado

Produto: 6306 - Capacitação sobre direitos LGBT realizada (unidade)				
Região	Meta Prevista PPA	Meta Adequada	Total Realizado	%Realização
ESTADO	1,00	1,00	0,00	-

Ação: 8350 - ATENDIMENTO ESPECIALIZADO À MULHER			
Execução Orçamentária da Ação:	Despesa Autorizada	Despesa Liquidada	% Liq./Desp.Aut.
Unidade Orçamentária (UO): 49010 - SEDSODH	0,00	0,00	-

EXECUÇÃO FÍSICA DOS PRODUTOS - NÃO REGIONALIZÁVEIS

Produto: 5624 - Unidade móvel de atendimento às mulheres do campo/floresta operacionalizada (unidade)					
Região	Meta Prevista PPA	Meta Adequada	Meta Realizada	% Realização	Situação
Estado	2,00	2,00	0,00	0,00 %	Paralisado

EXECUÇÃO FÍSICA DOS PRODUTOS - REGIONALIZÁVEIS

Produto: 5620 - Casa da mulher brasileira operacionalizada (unidade)				
Região	Meta Prevista PPA	Meta Adequada	Total Realizado	%Realização
Região Metropolitana	1,00	1,00	0,00	-
	Municípios		Meta Realizada	Situação
	Belford Roxo		0,00	Paralisado

Produto: 5621 - Centro de atendimento à mulher operacionalizado (unidade)				
Região	Meta Prevista PPA	Meta Adequada	Total Realizado	%Realização
Região Metropolitana	14,00	14,00	0,00	-
	Municípios		Meta Realizada	Situação
	Belford Roxo		0,00	Paralisado

Produto: 5622 - Casa abrigo para mulheres em risco de morte operacionalizada (unidade)				
Região	Meta Prevista PPA	Meta Adequada	Total Realizado	%Realização
Região Metropolitana	1,00	1,00	0,00	-
	Municípios		Meta Realizada	Situação
	Belford Roxo		0,00	Paralisado

Programa: 0045 - FORTALECIMENTO DO CONTROLE SOCIAL			
Meta Financeira PPA Exercício 2019 - Total do Programa	90.000,00		
Despesa Liquidada LOA 2019 - Total do Programa	23.395,00		
Ações do Programa:	Despesa PPA	Dot. Atual LOA	% LOA/PPA
5484 - Gestão dos Conselhos Vinculados	40.000,00	40.000,00	100,00 %
5485 - Conferências dos Conselhos de Direito	50.000,00	50.000,00	100,00 %
Total	90.000,00	90.000,00	100,00 %

Ação: 5484 - GESTÃO DOS CONSELHOS VINCULADOS			
Execução Orçamentária da Ação:	Despesa Autorizada	Despesa Liquidada	% Liq./Desp.Aut.
Unidade Orçamentária (UO): 49650 - FEAS	8.800,00	8.800,00	100,00 %

EXECUÇÃO FÍSICA DOS PRODUTOS - REGIONALIZÁVEIS

Produto: 5673 - Conselho operacionalizado (unidade)				
Região	Meta Prevista PPA	Meta Adequada	Total Realizado	%Realização
ESTADO	3,00	3,00	1,00	33,33 %

Região	Meta Prevista PPA	Meta Adequada	Total Realizado	%Realização
Região Metropolitana	-	-	1,00	-
Municípios			Meta Realizada	Situação
Rio de Janeiro			1,00	Concluído

Ação: 5485 - CONFERÊNCIAS DOS CONSELHOS DE DIREITO			
Execução Orçamentária da Ação:	Despesa Autorizada	Despesa Liquidada	% Liq./Desp.Aut.
Unidade Orçamentária (UO): 49010 - SEDSODH	14.595,00	14.595,00	100,00 %

EXECUÇÃO FÍSICA DOS PRODUTOS - REGIONALIZÁVEIS

Produto: 2249 - Conferência realizada (unidade)				
Região	Meta Prevista PPA	Meta Adequada	Total Realizado	%Realização
Região Metropolitana	2,00	2,00	1,00	50,00 %
Municípios			Meta Realizada	Situação
Belford Roxo			1,00	Concluído

Programa: 0070 - GESTÃO OPERACIONAL DA POLÍCIA			
Meta Financeira PPA Exercício 2019 - Total do Programa	1.438.748.024,00		
Despesa Liquidada LOA 2019 - Total do Programa	719.195.371,13		
Ações do Programa:	Despesa PPA	Dot. Atual LOA	% LOA/PPA
5579 - Apoio a Programas e Projetos de Assistência Social - FISED	100.146.591,00	110.936.344,85	110,77 %
Total	100.146.591,00	110.936.344,85	110,77 %

Ação: 5579 - APOIO A PROGRAMAS E PROJETOS DE ASSISTÊNCIA SOCIAL - FISED			
Execução Orçamentária da Ação:	Despesa Autorizada	Despesa Liquidada	% Liq./Desp.Aut.
Unidade Orçamentária (UO): 51660 - FISED	110.236.344,85	60.110.729,01	54,53 %

EXECUÇÃO FÍSICA DOS PRODUTOS - REGIONALIZÁVEIS

Produto: 5675 - Município com benefício eventual cofinanciado (unidade)				
Região	Meta Prevista PPA	Meta Adequada	Total Realizado	%Realização
Região Centro Sul Fluminense	0,00	10,00	9,00	90,00 %
Municípios			Meta Realizada	Situação
Areal			9,00	Contínuo

Região	Meta Prevista PPA	Meta Adequada	Total Realizado	%Realização
Região da Costa Verde	0,00	3,00	2,00	66,67 %
Municípios			Meta Realizada	Situação
Angra dos Reis			2,00	Contínuo

Região	Meta Prevista PPA	Meta Adequada	Total Realizado	%Realização
Região das Baixadas Litorâneas	0,00	12,00	10,00	83,33 %
Municípios			Meta Realizada	Situação
Araruama			10,00	Contínuo

Região	Meta Prevista PPA	Meta Adequada	Total Realizado	%Realização
Região do Médio Paraíba	0,00	12,00	10,00	83,33 %
Municípios			Meta Realizada	Situação
Barra do Piraí			10,00	Contínuo

Região	Meta Prevista PPA	Meta Adequada	Total Realizado	%Realização
Região Metropolitana	0,00	19,00	15,00	78,95 %

Municípios	Meta Realizada	Situação
Rio de Janeiro	15,00	Contínuo

Região	Meta Prevista PPA	Meta Adequada	Total Realizado	%Realização
Região Noroeste Fluminense	0,00	13,00	12,00	92,31 %

Municípios	Meta Realizada	Situação
Aperibé	12,00	Contínuo

Região	Meta Prevista PPA	Meta Adequada	Total Realizado	%Realização
Região Norte Fluminense	0,00	9,00	8,00	88,89 %

Municípios	Meta Realizada	Situação
Campos dos Goytacazes	8,00	Contínuo

Região	Meta Prevista PPA	Meta Adequada	Total Realizado	%Realização
Região Serrana	0,00	14,00	12,00	85,71 %

Municípios	Meta Realizada	Situação
Bom Jardim	12,00	Contínuo

Produto: 5824 - Vaga em unidade acolhimento da rede filantrópica conveniada ofertada (unidade)

Região	Meta Prevista PPA	Meta Adequada	Total Realizado	%Realização
Região das Baixadas Litorâneas	0,00	69,00	60,00	86,96 %

Municípios	Meta Realizada	Situação
Araruama	60,00	Contínuo

Região	Meta Prevista PPA	Meta Adequada	Total Realizado	%Realização
Região Metropolitana	0,00	200,00	180,00	90,00 %

Municípios	Meta Realizada	Situação
Rio de Janeiro	180,00	Contínuo

Região	Meta Prevista PPA	Meta Adequada	Total Realizado	%Realização
Região Noroeste Fluminense	0,00	25,00	20,00	80,00 %

Municípios	Meta Realizada	Situação
Aperibé	20,00	Contínuo

Região	Meta Prevista PPA	Meta Adequada	Total Realizado	%Realização
Região Serrana	0,00	87,00	80,00	91,95 %

Municípios	Meta Realizada	Situação
Bom Jardim	80,00	Contínuo

Produto: 6293 - Ação de apoio a programas e projetos na área de Assistência Social realizada (unidade)

Região	Meta Prevista PPA	Meta Adequada	Total Realizado	%Realização
ESTADO	10,00	0,00	12,00	-

Região	Meta Prevista PPA	Meta Adequada	Total Realizado	%Realização
Região Metropolitana	-	-	12,00	-

Municípios	Meta Realizada	Situação
Belford Roxo	8,00	Contínuo
Rio de Janeiro	4,00	Em Andamento

Programa: 0111 - SEGURANÇA ALIMENTAR E NUTRICIONAL	
Meta Financeira PPA Exercício 2019 - Total do Programa	54.412.499,00
Despesa Liquidada LOA 2019 - Total do Programa	279.112,72

Ações do Programa:	Despesa PPA	Dot. Atual LOA	% LOA/PPA
2908 - Promoção de Alimentação Saudável	54.395.000,00	43.673.374,10	80,29 %
8353 - Implementação do Sistema de Segurança Alimentar e Nutricional Sustentável	17.499,00	292.133,53	1.669,43 %
Total	54.412.499,00	43.965.507,63	80,80 %

Ação: 2908 - PROMOÇÃO DE ALIMENTAÇÃO SAUDÁVEL			
Execução Orçamentária da Ação:	Despesa Autorizada	Despesa Liquidada	% Liq./Desp.Aut.
Unidade Orçamentária (UO): 49650 - FEAS	0,00	0,00	-

EXECUÇÃO FÍSICA DOS PRODUTOS - REGIONALIZÁVEIS

Produto: 3185 - Refeição fornecida (unidade)				
--	--	--	--	--

Região	Meta Prevista PPA	Meta Adequada	Total Realizado	%Realização
Região do Médio Paraíba	1.647.360,00	1.647.360,00	0,00	-

Municípios	Meta Realizada	Situação
Barra do Piraí	0,00	Paralisado

Região	Meta Prevista PPA	Meta Adequada	Total Realizado	%Realização
Região Metropolitana	12.231.840,00	12.231.840,00	0,00	-

Municípios	Meta Realizada	Situação
Belford Roxo	0,00	Paralisado

Produto: 5662 - Restaurante Cidadão implantado (unidade)				
--	--	--	--	--

Região	Meta Prevista PPA	Meta Adequada	Total Realizado	%Realização
Região Metropolitana	1,00	1,00	0,00	-

Municípios	Meta Realizada	Situação
Belford Roxo	0,00	Paralisado

Produto: 5663 - Restaurante Cidadão operacionalizado (unidade)				
--	--	--	--	--

Região	Meta Prevista PPA	Meta Adequada	Total Realizado	%Realização
Região do Médio Paraíba	3,00	3,00	0,00	-

Municípios	Meta Realizada	Situação
Barra do Piraí	0,00	Paralisado

Região	Meta Prevista PPA	Meta Adequada	Total Realizado	%Realização
Região Metropolitana	8,00	8,00	0,00	-

Municípios	Meta Realizada	Situação
Belford Roxo	0,00	Paralisado

Produto: 6533 - AMPLIAÇÃO DA REDE DE RESTAURANTES POPULARES (unidade)				
---	--	--	--	--

Região	Meta Prevista PPA	Meta Adequada	Total Realizado	%Realização
ESTADO	2,00	2,00	0,00	-

Produto: 6547 - MANUTENÇÃO DOS RESTAURANTES POPULARES (unidade)				
---	--	--	--	--

Região	Meta Prevista PPA	Meta Adequada	Total Realizado	%Realização
ESTADO	17,00	17,00	0,00	-

Ação: 8353 - IMPLEMENTAÇÃO DO SISTEMA DE SEGURANÇA ALIMENTAR E NUTRICIONAL SUSTENTÁVEL			
--	--	--	--

Execução Orçamentária da Ação:	Despesa Autorizada	Despesa Liquidada	% Liq./Desp.Aut.
Unidade Orçamentária (UO): 49650 - FEAS	279.112,72	279.112,72	100,00 %

EXECUÇÃO FÍSICA DOS PRODUTOS - NÃO REGIONALIZÁVEIS

Produto: 5822 - Informativo distribuído (unidade)				
---	--	--	--	--

EXECUÇÃO FÍSICA DOS PRODUTOS - NÃO REGIONALIZÁVEIS

Região	Meta Prevista PPA	Meta Adequada	Meta Realizada	% Realização	Situação
Estado	10.000,00	10.000,00	2.000,00	20,00 %	Concluído

EXECUÇÃO FÍSICA DOS PRODUTOS - REGIONALIZÁVEIS

Produto: 5664 - Reunião/oficina realizada (unidade)

Região	Meta Prevista PPA	Meta Adequada	Total Realizado	%Realização
Região Centro Sul Fluminense	1,00	1,00	1,00	100,00 %

Municípios	Meta Realizada	Situação
Areal	1,00	Concluído

Região	Meta Prevista PPA	Meta Adequada	Total Realizado	%Realização
Região da Costa Verde	1,00	1,00	1,00	100,00 %

Municípios	Meta Realizada	Situação
Angra dos Reis	1,00	Concluído

Região	Meta Prevista PPA	Meta Adequada	Total Realizado	%Realização
Região das Baixadas Litorâneas	1,00	1,00	0,00	-

Municípios	Meta Realizada	Situação
Araruama	0,00	Em Andamento

Região	Meta Prevista PPA	Meta Adequada	Total Realizado	%Realização
Região do Médio Paraíba	1,00	1,00	0,01	1,00 %

Municípios	Meta Realizada	Situação
Barra do Piraí	0,01	Concluído

Região	Meta Prevista PPA	Meta Adequada	Total Realizado	%Realização
Região Metropolitana	1,00	1,00	2,00	200,00 %

Municípios	Meta Realizada	Situação
Rio de Janeiro	2,00	Concluído

Região	Meta Prevista PPA	Meta Adequada	Total Realizado	%Realização
Região Noroeste Fluminense	1,00	1,00	1,00	100,00 %

Municípios	Meta Realizada	Situação
Aperibé	1,00	Concluído

Região	Meta Prevista PPA	Meta Adequada	Total Realizado	%Realização
Região Norte Fluminense	1,00	1,00	1,00	100,00 %

Municípios	Meta Realizada	Situação
Campos dos Goytacazes	1,00	Concluído

Região	Meta Prevista PPA	Meta Adequada	Total Realizado	%Realização
Região Serrana	1,00	1,00	1,00	100,00 %

Municípios	Meta Realizada	Situação
Bom Jardim	1,00	Concluído

Produto: 5665 - Município com pacto de adesão ao sistema instituído (unidade)

Região	Meta Prevista PPA	Meta Adequada	Total Realizado	%Realização
Região Centro Sul Fluminense	5,00	5,00	1,00	20,00 %

Municípios	Meta Realizada	Situação
Areal	1,00	Concluído

Região	Meta Prevista PPA	Meta Adequada	Total Realizado	%Realização
Região da Costa Verde	1,00	1,00	1,00	100,00 %

Municípios	Meta Realizada	Situação
Angra dos Reis	1,00	Concluído

Região	Meta Prevista PPA	Meta Adequada	Total Realizado	%Realização
Região das Baixadas Litorâneas	6,00	6,00	3,00	50,00 %

Municípios	Meta Realizada	Situação
Araruama	3,00	Concluído

Região	Meta Prevista PPA	Meta Adequada	Total Realizado	%Realização
Região do Médio Paraíba	5,00	5,00	3,00	60,00 %

Municípios	Meta Realizada	Situação
Barra do Piraí	3,00	Concluído

Região	Meta Prevista PPA	Meta Adequada	Total Realizado	%Realização
Região Metropolitana	3,00	3,00	1,00	33,33 %

Municípios	Meta Realizada	Situação
Belford Roxo	1,00	Concluído

Região	Meta Prevista PPA	Meta Adequada	Total Realizado	%Realização
Região Noroeste Fluminense	4,00	4,00	1,00	25,00 %

Municípios	Meta Realizada	Situação
Aperibé	1,00	Concluído

Região	Meta Prevista PPA	Meta Adequada	Total Realizado	%Realização
Região Norte Fluminense	1,00	1,00	1,00	100,00 %

Municípios	Meta Realizada	Situação
Campos dos Goytacazes	1,00	Concluído

Região	Meta Prevista PPA	Meta Adequada	Total Realizado	%Realização
Região Serrana	1,00	1,00	1,00	100,00 %

Municípios	Meta Realizada	Situação
Bom Jardim	1,00	Concluído

Programa: 0112 - PROTEÇÃO/ASSISTÊNCIA À CRIANÇA/ADOLESCENTE - ORÇAMENTO CRIANÇA E ADOLESCENTE			
Meta Financeira PPA Exercício 2019 - Total do Programa			66.640.639,00
Despesa Liquidada LOA 2019 - Total do Programa			3.904.590,38
Ações do Programa:	Despesa PPA	Dot. Atual LOA	% LOA/PPA
3597 - Sistema de Direitos da Criança e do Adolescente	17.269,00	4.553.756,53	26.369,54 %
Total	17.269,00	4.553.756,53	26.369,54 %

Ação: 3597 - SISTEMA DE DIREITOS DA CRIANÇA E DO ADOLESCENTE			
Execução Orçamentária da Ação:	Despesa Autorizada	Despesa Liquidada	% Liq./Desp.Aut.
Unidade Orçamentária (UO): 49610 - FFIA	4.538.887,53	392.981,41	8,66 %

EXECUÇÃO FÍSICA DOS PRODUTOS - REGIONALIZÁVEIS

Produto: 2196 - Evento realizado (unidade)				
Região	Meta Prevista PPA	Meta Adequada	Total Realizado	%Realização
Região Metropolitana	6,00	6,00	4,00	66,67 %

Municípios	Meta Realizada	Situação
Belford Roxo	8,00	Concluído

Região	Meta Prevista PPA	Meta Adequada	Total Realizado	%Realização
Região Metropolitana	6,00	6,00	4,00	66,67 %

Municípios	Meta Realizada	Situação
Belford Roxo	8,00	Concluído

Programa: 0161 - ISENÇÃO DE PAGAMENTO NOS TRANSPORTES COLETIVOS			
Meta Financeira PPA Exercício 2019 - Total do Programa	1.215.000,00		
Despesa Liquidada LOA 2019 - Total do Programa	6.676,46		
Ações do Programa:	Despesa PPA	Dot. Atual LOA	% LOA/PPA
2230 - Concessão de Vale Social	5.000,00	5.000,00	100,00 %
Total	5.000,00	5.000,00	100,00 %

Ação: 2230 - CONCESSÃO DE VALE SOCIAL			
Execução Orçamentária da Ação:	Despesa Autorizada	Despesa Liquidada	% Liq./Desp.Aut.
Unidade Orçamentária (UO): 49010 - SEDSODH	0,00	0,00	-

EXECUÇÃO FÍSICA DOS PRODUTOS - REGIONALIZÁVEIS

Produto: 5825 - Vale Social concedido (unidade)				
--	--	--	--	--

Região	Meta Prevista PPA	Meta Adequada	Total Realizado	%Realização
Região Centro Sul Fluminense	177.036,00	177.036,00	0,00	-

Municípios	Meta Realizada	Situação
Areal	0,00	Não Iniciado

Região	Meta Prevista PPA	Meta Adequada	Total Realizado	%Realização
Região da Costa Verde	51.300,00	51.300,00	0,00	-

Municípios	Meta Realizada	Situação
Angra dos Reis	0,00	Não Iniciado

Região	Meta Prevista PPA	Meta Adequada	Total Realizado	%Realização
Região das Baixadas Litorâneas	210.852,00	210.852,00	0,00	-

Municípios	Meta Realizada	Situação
Araruama	0,00	Não Iniciado

Região	Meta Prevista PPA	Meta Adequada	Total Realizado	%Realização
Região do Médio Paraíba	162.312,00	162.312,00	0,00	-

Municípios	Meta Realizada	Situação
Barra do Pirai	0,00	Não Iniciado

Região	Meta Prevista PPA	Meta Adequada	Total Realizado	%Realização
Região Metropolitana	351.492,00	351.492,00	0,00	-

Municípios	Meta Realizada	Situação
Belford Roxo	0,00	Não Iniciado

Região	Meta Prevista PPA	Meta Adequada	Total Realizado	%Realização
Região Noroeste Fluminense	228.336,00	228.336,00	0,00	-

Municípios	Meta Realizada	Situação
Aperibé	0,00	Não Iniciado

Região	Meta Prevista PPA	Meta Adequada	Total Realizado	%Realização
Região Norte Fluminense	205.524,00	205.524,00	0,00	-

Municípios	Meta Realizada	Situação
Campos dos Goytacazes	0,00	Não Iniciado

Região	Meta Prevista PPA	Meta Adequada	Total Realizado	%Realização
Região Serrana	231.408,00	231.408,00	0,00	-

Municípios	Meta Realizada	Situação
Bom Jardim	0,00	Não Iniciado

Programa: 0187 - PROMOÇÃO DOS DIREITOS HUMANOS, JUSTIÇA E CIDADANIA			
Meta Financeira PPA Exercício 2019 - Total do Programa	850.000,00		
Despesa Liquidada LOA 2019 - Total do Programa	-		
Ações do Programa:	Despesa PPA	Dot. Atual LOA	% LOA/PPA
5481 - Promoção e Defesa dos Direitos Humanos e Acesso à Justiça e Cidadania	700.000,00	700.000,00	100,00 %
5482 - Formulação da Política de Educação em Direitos Humanos	100.000,00	100.000,00	100,00 %
8351 - Formulação e Implementação da Política de Migrações	50.000,00	50.000,00	100,00 %
Total	850.000,00	850.000,00	100,00 %

Ação: 5481 - PROMOÇÃO E DEFESA DOS DIREITOS HUMANOS E ACESSO À JUSTIÇA E CIDADANIA			
Execução Orçamentária da Ação:	Despesa Autorizada	Despesa Liquidada	% Liq./Desp.Aut.
Unidade Orçamentária (UO): 49010 - SEDSODH	0,00	0,00	-

EXECUÇÃO FÍSICA DOS PRODUTOS - REGIONALIZÁVEIS

Produto: 5644 - Casa de direito implantada (unidade)				
Região	Meta Prevista PPA	Meta Adequada	Total Realizado	%Realização
Região Metropolitana	2,00	2,00	0,00	-
Municípios	Meta Realizada	Situação		
Rio de Janeiro	0,00	Paralisado		

Produto: 5645 - Campanha de acesso à documentação realizada (unidade)				
Região	Meta Prevista PPA	Meta Adequada	Total Realizado	%Realização
Região Centro Sul Fluminense	1,00	1,00	0,00	-
Municípios	Meta Realizada	Situação		
Areal	0,00	Paralisado		

Região	Meta Prevista PPA	Meta Adequada	Total Realizado	%Realização
Região da Costa Verde	1,00	1,00	0,00	-
Municípios	Meta Realizada	Situação		
Angra dos Reis	0,00	Paralisado		

Região	Meta Prevista PPA	Meta Adequada	Total Realizado	%Realização
Região das Baixadas Litorâneas	1,00	1,00	0,00	-
Municípios	Meta Realizada	Situação		
Araruama	0,00	Paralisado		

Região	Meta Prevista PPA	Meta Adequada	Total Realizado	%Realização
Região do Médio Paraíba	1,00	1,00	0,00	-
Municípios	Meta Realizada	Situação		
Barra do Piraí	0,00	Paralisado		

Região	Meta Prevista PPA	Meta Adequada	Total Realizado	%Realização
Região Metropolitana	3,00	3,00	0,00	-
Municípios			Meta Realizada	Situação
Belford Roxo			0,00	Paralisado
Região	Meta Prevista PPA	Meta Adequada	Total Realizado	%Realização
Região Noroeste Fluminense	1,00	1,00	0,00	-
Municípios			Meta Realizada	Situação
Aperibé			0,00	Paralisado
Região	Meta Prevista PPA	Meta Adequada	Total Realizado	%Realização
Região Norte Fluminense	1,00	1,00	0,00	-
Municípios			Meta Realizada	Situação
Campos dos Goytacazes			0,00	Paralisado
Região	Meta Prevista PPA	Meta Adequada	Total Realizado	%Realização
Região Serrana	1,00	1,00	0,00	-
Municípios			Meta Realizada	Situação
Bom Jardim			0,00	Paralisado
Produto: 5647 - Evento para emissão de documentação básica realizado (unidade)				
Região	Meta Prevista PPA	Meta Adequada	Total Realizado	%Realização
Região Centro Sul Fluminense	1,00	1,00	0,00	-
Municípios			Meta Realizada	Situação
Areal			0,00	Paralisado
Região	Meta Prevista PPA	Meta Adequada	Total Realizado	%Realização
Região da Costa Verde	1,00	1,00	0,00	-
Municípios			Meta Realizada	Situação
Angra dos Reis			0,00	Paralisado
Região	Meta Prevista PPA	Meta Adequada	Total Realizado	%Realização
Região das Baixadas Litorâneas	1,00	1,00	0,00	-
Municípios			Meta Realizada	Situação
Araruama			0,00	Paralisado
Região	Meta Prevista PPA	Meta Adequada	Total Realizado	%Realização
Região do Médio Paraíba	1,00	1,00	0,00	-
Municípios			Meta Realizada	Situação
Barra do Piraí			0,00	Paralisado
Região	Meta Prevista PPA	Meta Adequada	Total Realizado	%Realização
Região Metropolitana	2,00	2,00	0,00	-
Municípios			Meta Realizada	Situação
Belford Roxo			0,00	Paralisado
Região	Meta Prevista PPA	Meta Adequada	Total Realizado	%Realização
Região Noroeste Fluminense	1,00	1,00	0,00	-
Municípios			Meta Realizada	Situação
Aperibé			0,00	Paralisado

Região	Meta Prevista PPA	Meta Adequada	Total Realizado	%Realização
Região Norte Fluminense	1,00	1,00	0,00	-
	Municípios		Meta Realizada	Situação
	Campos dos Goytacazes		0,00	Paralisado
Região	Meta Prevista PPA	Meta Adequada	Total Realizado	%Realização
Região Serrana	1,00	1,00	0,00	-
	Municípios		Meta Realizada	Situação
	Bom Jardim		0,00	Paralisado
Produto: 5648 - Núcleo de reinserção social de trabalhadores escravos e traficados implantado (unidade)				
Região	Meta Prevista PPA	Meta Adequada	Total Realizado	%Realização
Região Centro Sul Fluminense	1,00	1,00	0,00	-
	Municípios		Meta Realizada	Situação
	Areal		0,00	Paralisado
Região	Meta Prevista PPA	Meta Adequada	Total Realizado	%Realização
Região da Costa Verde	1,00	1,00	0,00	-
	Municípios		Meta Realizada	Situação
	Angra dos Reis		0,00	Paralisado
Região	Meta Prevista PPA	Meta Adequada	Total Realizado	%Realização
Região das Baixadas Litorâneas	1,00	1,00	0,00	-
	Municípios		Meta Realizada	Situação
	Araruama		0,00	Em Andamento
Região	Meta Prevista PPA	Meta Adequada	Total Realizado	%Realização
Região do Médio Paraíba	1,00	1,00	0,00	-
	Municípios		Meta Realizada	Situação
	Barra do Piraí		0,00	Paralisado
Região	Meta Prevista PPA	Meta Adequada	Total Realizado	%Realização
Região Metropolitana	2,00	2,00	0,00	-
	Municípios		Meta Realizada	Situação
	Belford Roxo		0,00	Paralisado
Região	Meta Prevista PPA	Meta Adequada	Total Realizado	%Realização
Região Noroeste Fluminense	1,00	1,00	0,00	-
	Municípios		Meta Realizada	Situação
	Aperibé		0,00	Paralisado
Região	Meta Prevista PPA	Meta Adequada	Total Realizado	%Realização
Região Norte Fluminense	1,00	1,00	0,00	-
	Municípios		Meta Realizada	Situação
	Campos dos Goytacazes		0,00	Paralisado
Região	Meta Prevista PPA	Meta Adequada	Total Realizado	%Realização
Região Serrana	1,00	1,00	0,00	-
	Municípios		Meta Realizada	Situação
	Bom Jardim		0,00	Paralisado

Produto: 6025 - Casa de direito operacionalizada (unidade)				
Região	Meta Prevista PPA	Meta Adequada	Total Realizado	%Realização
Região Metropolitana	4,00	4,00	0,00	-
Municípios			Meta Realizada	Situação
Belford Roxo			0,00	Paralisado

Ação: 5482 - FORMULAÇÃO DA POLÍTICA DE EDUCAÇÃO EM DIREITOS HUMANOS			
Execução Orçamentária da Ação:	Despesa Autorizada	Despesa Liquidada	% Liq./Desp.Aut.
Unidade Orçamentária (UO): 49010 - SEDSODH	0,00	0,00	-

EXECUÇÃO FÍSICA DOS PRODUTOS - NÃO REGIONALIZÁVEIS

Produto: 5654 - Campanha de educação em direitos humanos realizada (unidade)					
Região	Meta Prevista PPA	Meta Adequada	Meta Realizada	% Realização	Situação
Estado	1,00	1,00	0,00	0,00 %	Paralisado

Ação: 8351 - FORMULAÇÃO E IMPLEMENTAÇÃO DA POLÍTICA DE MIGRAÇÕES			
Execução Orçamentária da Ação:	Despesa Autorizada	Despesa Liquidada	% Liq./Desp.Aut.
Unidade Orçamentária (UO): 49010 - SEDSODH	0,00	0,00	-

EXECUÇÃO FÍSICA DOS PRODUTOS - REGIONALIZÁVEIS

Produto: 5649 - Capacitação de agentes públicos realizada (unidade)				
Região	Meta Prevista PPA	Meta Adequada	Total Realizado	%Realização
Região Metropolitana	1,00	1,00	0,00	-
Municípios			Meta Realizada	Situação
Belford Roxo			0,00	Paralisado

Programa: 0188 - DEFESA DOS DIREITOS HUMANOS, PROTEÇÃO DA VIDA E INTEGRIDADE HUMANA			
Meta Financeira PPA Exercício 2019 - Total do Programa	870.000,00		
Despesa Liquidada LOA 2019 - Total do Programa	440.000,00		
Ações do Programa:	Despesa PPA	Dot. Atual LOA	% LOA/PPA
1245 - Operacionalização da Política de Proteção a Vida	320.000,00	1.380.000,00	431,25 %
5483 - Implementação da Política de Respostas às Violações de Direitos Humanos	500.000,00	500.000,00	100,00 %
8352 - Operacionalização da Política de Enfrentamento ao Tráfico de Pessoas	50.000,00	50.000,00	100,00 %
Total	870.000,00	1.930.000,00	221,84 %

Ação: 1245 - OPERACIONALIZAÇÃO DA POLÍTICA DE PROTEÇÃO A VIDA			
Execução Orçamentária da Ação:	Despesa Autorizada	Despesa Liquidada	% Liq./Desp.Aut.
Unidade Orçamentária (UO): 49010 - SEDSODH	440.000,00	440.000,00	100,00 %

EXECUÇÃO FÍSICA DOS PRODUTOS - NÃO REGIONALIZÁVEIS

Produto: 6391 - Núcleo de proteção a vítimas e testemunhas ameaçadas de morte operacionalizado (unidade)					
Região	Meta Prevista PPA	Meta Adequada	Meta Realizada	% Realização	Situação
Estado	12,00	12,00	10,00	83,33 %	Contínuo

Produto: 6392 - Núcleo de proteção a defensores de DH ameaçados de morte operacionalizado (unidade)					
Região	Meta Prevista PPA	Meta Adequada	Meta Realizada	% Realização	Situação
Estado	12,00	12,00	10,00	83,33 %	Contínuo

Produto: 6393 - Núcleo de proteção a crianças e adolescentes ameaçados de morte operacionalizado (unidade)					
--	--	--	--	--	--

EXECUÇÃO FÍSICA DOS PRODUTOS - NÃO REGIONALIZÁVEIS

Região	Meta Prevista PPA	Meta Adequada	Meta Realizada	% Realização	Situação
Estado	12,00	12,00	10,00	83,33 %	Contínuo

Ação: 5483 - IMPLEMENTAÇÃO DA POLÍTICA DE RESPOSTAS ÀS VIOLAÇÕES DE DIREITOS HUMANOS					
Execução Orçamentária da Ação:		Despesa Autorizada	Despesa Liquidada	% Liq./Desp.Aut.	
Unidade Orçamentária (UO): 49010 - SEDSODH		0,00	0,00	-	

EXECUÇÃO FÍSICA DOS PRODUTOS - REGIONALIZÁVEIS

Produto: 5656 - Núcleo atendimento a vítimas de violações de direitos humanos implantado (unidade)				
--	--	--	--	--

Região	Meta Prevista PPA	Meta Adequada	Total Realizado	%Realização
Região Metropolitana	1,00	1,00	0,00	-

Municípios	Meta Realizada	Situação
Belford Roxo	0,00	Paralisado

Produto: 5826 - Capacitação de gestores públicos realizada (unidade)				
--	--	--	--	--

Região	Meta Prevista PPA	Meta Adequada	Total Realizado	%Realização
Região Centro Sul Fluminense	1,00	1,00	0,00	-

Municípios	Meta Realizada	Situação
Areal	0,00	Paralisado

Região	Meta Prevista PPA	Meta Adequada	Total Realizado	%Realização
Região da Costa Verde	1,00	1,00	0,00	-

Municípios	Meta Realizada	Situação
Angra dos Reis	0,00	Paralisado

Região	Meta Prevista PPA	Meta Adequada	Total Realizado	%Realização
Região das Baixadas Litorâneas	1,00	1,00	0,00	-

Municípios	Meta Realizada	Situação
Araruama	0,00	Paralisado

Região	Meta Prevista PPA	Meta Adequada	Total Realizado	%Realização
Região do Médio Paraíba	1,00	1,00	0,00	-

Municípios	Meta Realizada	Situação
Barra do Piraí	0,00	Paralisado

Região	Meta Prevista PPA	Meta Adequada	Total Realizado	%Realização
Região Metropolitana	2,00	2,00	0,00	-

Municípios	Meta Realizada	Situação
Belford Roxo	0,00	Paralisado

Região	Meta Prevista PPA	Meta Adequada	Total Realizado	%Realização
Região Noroeste Fluminense	1,00	1,00	0,00	-

Municípios	Meta Realizada	Situação
Aperibé	0,00	Paralisado

Região	Meta Prevista PPA	Meta Adequada	Total Realizado	%Realização
Região Norte Fluminense	1,00	1,00	0,00	-

Municípios	Meta Realizada	Situação
Campos dos Goytacazes	0,00	Paralisado

Região	Meta Prevista PPA	Meta Adequada	Total Realizado	%Realização
Região Serrana	1,00	1,00	0,00	-
Municípios			Meta Realizada	Situação
Bom Jardim			0,00	Paralisado

Ação: 8352 - OPERACIONALIZAÇÃO DA POLÍTICA DE ENFRENTAMENTO AO TRÁFICO DE PESSOAS			
Execução Orçamentária da Ação:	Despesa Autorizada	Despesa Liquidada	% Liq./Desp.Aut.
Unidade Orçamentária (UO): 49010 - SEDSODH	0,00	0,00	-

EXECUÇÃO FÍSICA DOS PRODUTOS - REGIONALIZÁVEIS

Produto: 5657 - Núcleo de combate ao tráfico de pessoas operacionalizado (unidade)				
Região	Meta Prevista PPA	Meta Adequada	Total Realizado	%Realização
Região Metropolitana	1,00	1,00	0,00	-
Municípios			Meta Realizada	Situação
Belford Roxo			0,00	Paralisado

Região	Meta Prevista PPA	Meta Adequada	Total Realizado	%Realização
Região Norte Fluminense	1,00	1,00	0,00	-
Municípios			Meta Realizada	Situação
Campos dos Goytacazes			0,00	Paralisado

Produto: 5826 - Capacitação de gestores públicos realizada (unidade)				
Região	Meta Prevista PPA	Meta Adequada	Total Realizado	%Realização
Região Metropolitana	2,00	2,00	0,00	-
Municípios			Meta Realizada	Situação
Belford Roxo			0,00	Paralisado

Região	Meta Prevista PPA	Meta Adequada	Total Realizado	%Realização
Região Norte Fluminense	2,00	2,00	0,00	-
Municípios			Meta Realizada	Situação
Campos dos Goytacazes			0,00	Paralisado

Programa: 0189 - PROMOÇÃO DA IGUALDADE E DO DIREITO A NÃO DISCRIMINAÇÃO			
Meta Financeira PPA Exercício 2019 - Total do Programa	2.949.308,00		
Despesa Liquidada LOA 2019 - Total do Programa	1.967.809,82		
Ações do Programa:	Despesa PPA	Dot. Atual LOA	% LOA/PPA
2200 - Promoção da Igualdade Racial e Liberdade Religiosa	150.000,00	450.000,00	300,00 %
2202 - Promoção e Defesa dos Direitos Individuais, Coletivos e Difusos	2.200.000,00	3.600.000,00	163,64 %
2781 - Promoção dos Direitos das Pessoas com Deficiência	110.000,00	110.000,00	100,00 %
3601 - Garantia dos Direitos das Comunidades Quilombolas, Tradicionais e Religiosas	479.308,00	479.308,00	100,00 %
3971 - Fortalec da Gestão e do Contr Social das Pol Publ para Pessoas com Deficiência	5.000,00	105.000,00	2.100,00 %
4404 - Educação Étnico-Racial	5.000,00	5.000,00	100,00 %
4420 - PRÊMIO CEDINE	-	150.000,00	-
4421 - PREMIAÇÃO ESCOLARR - LEI N.10639/2003	-	80.000,00	-
Total	2.949.308,00	4.979.308,00	168,83 %

Ação: 2200 - PROMOÇÃO DA IGUALDADE RACIAL E LIBERDADE RELIGIOSA			
Execução Orçamentária da Ação:	Despesa Autorizada	Despesa Liquidada	% Liq./Desp.Aut.
Unidade Orçamentária (UO): 49010 - SEDSODH	0,00	0,00	-

EXECUÇÃO FÍSICA DOS PRODUTOS - REGIONALIZÁVEIS

Produto: 2298 - Campanha de promoção da igualdade racial realizada (unidade)				
Região	Meta Prevista PPA	Meta Adequada	Total Realizado	%Realização
Região Metropolitana	1,00	1,00	0,00	-
Municípios			Meta Realizada	Situação
Belford Roxo			0,00	Paralisado
Produto: 5693 - Núcleo de combate a discriminação racial operacionalizado (unidade)				
Região	Meta Prevista PPA	Meta Adequada	Total Realizado	%Realização
Região Metropolitana	1,00	1,00	0,00	-
Municípios			Meta Realizada	Situação
Belford Roxo			0,00	Paralisado
Produto: 5826 - Capacitação de gestores públicos realizada (unidade)				
Região	Meta Prevista PPA	Meta Adequada	Total Realizado	%Realização
Região Centro Sul Fluminense	2,00	2,00	0,00	-
Municípios			Meta Realizada	Situação
Areal			0,00	Paralisado
Região	Meta Prevista PPA	Meta Adequada	Total Realizado	%Realização
Região da Costa Verde	2,00	2,00	0,00	-
Municípios			Meta Realizada	Situação
Angra dos Reis			0,00	Paralisado
Região	Meta Prevista PPA	Meta Adequada	Total Realizado	%Realização
Região das Baixadas Litorâneas	2,00	2,00	0,00	-
Municípios			Meta Realizada	Situação
Araruama			0,00	Paralisado
Região	Meta Prevista PPA	Meta Adequada	Total Realizado	%Realização
Região do Médio Paraíba	2,00	2,00	0,00	-
Municípios			Meta Realizada	Situação
Barra do Pirai			0,00	Paralisado
Região	Meta Prevista PPA	Meta Adequada	Total Realizado	%Realização
Região Metropolitana	2,00	2,00	0,00	-
Municípios			Meta Realizada	Situação
Belford Roxo			0,00	Não Iniciado
Região	Meta Prevista PPA	Meta Adequada	Total Realizado	%Realização
Região Noroeste Fluminense	2,00	2,00	0,00	-
Municípios			Meta Realizada	Situação
Aperibé			0,00	Paralisado
Região	Meta Prevista PPA	Meta Adequada	Total Realizado	%Realização
Região Norte Fluminense	2,00	2,00	0,00	-
Municípios			Meta Realizada	Situação
Campos dos Goytacazes			0,00	Paralisado
Região	Meta Prevista PPA	Meta Adequada	Total Realizado	%Realização
Região Serrana	2,00	2,00	0,00	-

Municípios	Meta Realizada	Situação
Bom Jardim	0,00	Paralisado

Produto: 6264 - Núcleo de combate à intolerância religiosa operacionalizado (unidade)

Região	Meta Prevista PPA	Meta Adequada	Total Realizado	%Realização
Região Metropolitana	1,00	1,00	0,00	-

Municípios	Meta Realizada	Situação
Belford Roxo	0,00	Paralisado

Produto: 6608 - DIA DA MULHER NEGRA 25/07 DIVULGADO E PROMOVIDO (unidade)

Região	Meta Prevista PPA	Meta Adequada	Total Realizado	%Realização
Região Metropolitana	1,00	1,00	0,00	-

Municípios	Meta Realizada	Situação
Belford Roxo	0,00	Paralisado

Produto: 6609 - FORMAÇÃO CIDADÃ DA MULHER NEGRA APOIADO (unidade)

Região	Meta Prevista PPA	Meta Adequada	Total Realizado	%Realização
ESTADO	200,00	200,00	0,00	-

Municípios	Meta Realizada	Situação
Belford Roxo	0,00	Paralisado

Produto: 6610 - MARCHA DAS MULHERES NEGRAS REALIZADA (unidade)

Região	Meta Prevista PPA	Meta Adequada	Total Realizado	%Realização
Região Metropolitana	1,00	1,00	0,00	-

Municípios	Meta Realizada	Situação
Belford Roxo	0,00	Paralisado

Ação: 2202 - PROMOÇÃO E DEFESA DOS DIREITOS INDIVIDUAIS, COLETIVOS E DIFUSOS

Execução Orçamentária da Ação:	Despesa Autorizada	Despesa Liquidada	% Liq./Desp.Aut.
Unidade Orçamentária (UO): 49010 - SEDSODH	1.967.809,82	1.967.809,82	100,00 %

EXECUÇÃO FÍSICA DOS PRODUTOS - REGIONALIZÁVEIS

Produto: 2305 - Evento de promoção aos direitos LGBT realizado (unidade)

Região	Meta Prevista PPA	Meta Adequada	Total Realizado	%Realização
Região Metropolitana	5,00	5,00	15,00	300,00 %

Municípios	Meta Realizada	Situação
Belford Roxo	4,00	Concluído
Rio de Janeiro	11,00	Concluído

Produto: 3746 - Centro de referência LGBT implantado (unidade)

Região	Meta Prevista PPA	Meta Adequada	Total Realizado	%Realização
Região Metropolitana	2,00	2,00	2,00	100,00 %

Municípios	Meta Realizada	Situação
Belford Roxo	2,00	Concluído

Produto: 3747 - Centro de referência LGBT operacionalizado (unidade)

Região	Meta Prevista PPA	Meta Adequada	Total Realizado	%Realização
Região Metropolitana	6,00	6,00	2,00	33,33 %

Municípios	Meta Realizada	Situação
Rio de Janeiro	2,00	Concluído

Produto: 5826 - Capacitação de gestores públicos realizada (unidade)

Região	Meta Prevista PPA	Meta Adequada	Total Realizado	%Realização
Região Metropolitana	1,00	1,00	3,00	300,00 %

Municípios	Meta Realizada	Situação
Rio de Janeiro	3,00	Concluído

Ação: 2781 - PROMOÇÃO DOS DIREITOS DAS PESSOAS COM DEFICIÊNCIA

Execução Orçamentária da Ação:	Despesa Autorizada	Despesa Liquidada	% Liq./Desp.Aut.
Unidade Orçamentária (UO): 49010 - SEDSODH	0,00	0,00	-

EXECUÇÃO FÍSICA DOS PRODUTOS - NÃO REGIONALIZÁVEIS

Produto: 5696 - Campanha de enfrentamento às barreiras de tecnologias assistivas (unidade)					
Região	Meta Prevista PPA	Meta Adequada	Meta Realizada	% Realização	Situação
Estado	1,00	1,00	0,00	0,00 %	Paralisado

EXECUÇÃO FÍSICA DOS PRODUTOS - REGIONALIZÁVEIS

Produto: 4330 - Capacitação para inclusão produtiva realizada (unidade)				
Região	Meta Prevista PPA	Meta Adequada	Total Realizado	%Realização
Região da Costa Verde	1,00	1,00	0,00	-

Municípios	Meta Realizada	Situação
Angra dos Reis	0,00	Paralisado

Região	Meta Prevista PPA	Meta Adequada	Total Realizado	%Realização
Região Noroeste Fluminense	1,00	1,00	0,00	-

Municípios	Meta Realizada	Situação
Aperibé	0,00	Paralisado

Produto: 5697 - Núcleo de acesso aos direitos para pessoas com deficiência implantado (unidade)				
Região	Meta Prevista PPA	Meta Adequada	Total Realizado	%Realização
Região da Costa Verde	1,00	1,00	0,00	-

Municípios	Meta Realizada	Situação
Angra dos Reis	0,00	Paralisado

Região	Meta Prevista PPA	Meta Adequada	Total Realizado	%Realização
Região Noroeste Fluminense	1,00	1,00	0,00	-

Municípios	Meta Realizada	Situação
Aperibé	0,00	Paralisado

Produto: 5826 - Capacitação de gestores públicos realizada (unidade)				
Região	Meta Prevista PPA	Meta Adequada	Total Realizado	%Realização
Região Centro Sul Fluminense	2,00	2,00	0,00	-

Municípios	Meta Realizada	Situação
Areal	0,00	Paralisado

Região	Meta Prevista PPA	Meta Adequada	Total Realizado	%Realização
Região da Costa Verde	2,00	2,00	0,00	-

Municípios	Meta Realizada	Situação
Angra dos Reis	0,00	Paralisado

Região	Meta Prevista PPA	Meta Adequada	Total Realizado	%Realização
Região das Baixadas Litorâneas	2,00	2,00	0,00	-

Municípios	Meta Realizada	Situação
Araruama	0,00	Paralisado

Região	Meta Prevista PPA	Meta Adequada	Total Realizado	%Realização
Região do Médio Paraíba	2,00	2,00	0,00	-

Municípios	Meta Realizada	Situação
Barra do Piraí	0,00	Paralisado

Região	Meta Prevista PPA	Meta Adequada	Total Realizado	%Realização
Região Metropolitana	2,00	2,00	0,00	-

Municípios	Meta Realizada	Situação
Belford Roxo	0,00	Paralisado

Região	Meta Prevista PPA	Meta Adequada	Total Realizado	%Realização
Região Noroeste Fluminense	2,00	2,00	0,00	-

Municípios	Meta Realizada	Situação
Aperibé	0,00	Paralisado

Região	Meta Prevista PPA	Meta Adequada	Total Realizado	%Realização
Região Norte Fluminense	2,00	2,00	0,00	-

Municípios	Meta Realizada	Situação
Campos dos Goytacazes	0,00	Paralisado

Região	Meta Prevista PPA	Meta Adequada	Total Realizado	%Realização
Região Serrana	2,00	2,00	0,00	-

Municípios	Meta Realizada	Situação
Bom Jardim	0,00	Paralisado

Ação: 3601 - GARANTIA DOS DIREITOS DAS COMUNIDADES QUILOMBOLAS, TRADICIONAIS E RELIGIOSAS			
Execução Orçamentária da Ação:	Despesa Autorizada	Despesa Liquidada	% Liq./Desp.Aut.
Unidade Orçamentária (UO): 49010 - SEDSODH	0,00	0,00	-

EXECUÇÃO FÍSICA DOS PRODUTOS - REGIONALIZÁVEIS

Produto: 2306 - Campanha de combate à intolerância religiosa realizada (unidade)
--

Região	Meta Prevista PPA	Meta Adequada	Total Realizado	%Realização
Região Metropolitana	1,00	1,00	0,00	-

Municípios	Meta Realizada	Situação
Belford Roxo	0,00	Paralisado

Produto: 4697 - Fórum realizado (unidade)

Região	Meta Prevista PPA	Meta Adequada	Total Realizado	%Realização
Região Metropolitana	1,00	1,00	0,00	-

Municípios	Meta Realizada	Situação
Belford Roxo	0,00	Paralisado

Produto: 5695 - Serviço de atendimento às comunidades tradicionais operacionalizado (unidade)

Região	Meta Prevista PPA	Meta Adequada	Total Realizado	%Realização
Região da Costa Verde	1,00	1,00	0,00	-

Municípios	Meta Realizada	Situação
Angra dos Reis	0,00	Paralisado

Região	Meta Prevista PPA	Meta Adequada	Total Realizado	%Realização
Região Noroeste Fluminense	1,00	1,00	0,00	-

Municípios	Meta Realizada	Situação
Aperibé	0,00	Paralisado

Produto: 5826 - Capacitação de gestores públicos realizada (unidade)

Região	Meta Prevista PPA	Meta Adequada	Total Realizado	%Realização
Região Centro Sul Fluminense	2,00	2,00	0,00	-

Municípios	Meta Realizada	Situação
Areal	0,00	Paralisado

Região	Meta Prevista PPA	Meta Adequada	Total Realizado	%Realização
Região da Costa Verde	2,00	2,00	0,00	-

Municípios	Meta Realizada	Situação
Angra dos Reis	0,00	Paralisado

Região	Meta Prevista PPA	Meta Adequada	Total Realizado	%Realização
Região das Baixadas Litorâneas	2,00	2,00	0,00	-

Municípios	Meta Realizada	Situação
Araruama	0,00	Paralisado

Região	Meta Prevista PPA	Meta Adequada	Total Realizado	%Realização
Região do Médio Paraíba	2,00	2,00	0,00	-

Municípios	Meta Realizada	Situação
Barra do Piraí	0,00	Paralisado

Região	Meta Prevista PPA	Meta Adequada	Total Realizado	%Realização
Região Metropolitana	2,00	2,00	0,00	-

Municípios	Meta Realizada	Situação
Belford Roxo	0,00	Paralisado

Região	Meta Prevista PPA	Meta Adequada	Total Realizado	%Realização
Região Noroeste Fluminense	2,00	2,00	0,00	-

Municípios	Meta Realizada	Situação
Aperibé	0,00	Paralisado

Região	Meta Prevista PPA	Meta Adequada	Total Realizado	%Realização
Região Norte Fluminense	2,00	2,00	0,00	-

Municípios	Meta Realizada	Situação
Campos dos Goytacazes	0,00	Paralisado

Região	Meta Prevista PPA	Meta Adequada	Total Realizado	%Realização
Região Serrana	2,00	2,00	0,00	-

Municípios	Meta Realizada	Situação
Bom Jardim	0,00	Paralisado

Produto: 6263 - Serviço de promoção da igualdade racial operacionalizado (unidade)

Região	Meta Prevista PPA	Meta Adequada	Total Realizado	%Realização
Região Metropolitana	1,00	1,00	0,00	-

Municípios	Meta Realizada	Situação
Belford Roxo	0,00	Paralisado

Ação: 3971 - FORTALEC DA GESTÃO E DO CONTR SOCIAL DAS POL PUBL PARA PESSOAS COM DEFICIÊNCIA			
Execução Orçamentária da Ação:	Despesa Autorizada	Despesa Liquidada	% Liq./Desp.Aut.
Unidade Orçamentária (UO): 49641 - FUPDE	0,00	0,00	-

EXECUÇÃO FÍSICA DOS PRODUTOS - NÃO REGIONALIZÁVEIS

Produto: 4550 - Pesquisa de avaliação realizada (unidade)					
Região	Meta Prevista PPA	Meta Adequada	Meta Realizada	% Realização	Situação
Estado	4,00	4,00	0,00	0,00 %	Paralisado

EXECUÇÃO FÍSICA DOS PRODUTOS - REGIONALIZÁVEIS

Produto: 2148 - Capacitação realizada (unidade)				
Região	Meta Prevista PPA	Meta Adequada	Total Realizado	%Realização
Região Centro Sul Fluminense	1,00	1,00	0,00	-

Municípios	Meta Realizada	Situação
Areal	0,00	Paralisado

Região	Meta Prevista PPA	Meta Adequada	Total Realizado	%Realização
Região da Costa Verde	1,00	1,00	0,00	-

Municípios	Meta Realizada	Situação
Angra dos Reis	0,00	Paralisado

Região	Meta Prevista PPA	Meta Adequada	Total Realizado	%Realização
Região das Baixadas Litorâneas	1,00	1,00	0,00	-

Municípios	Meta Realizada	Situação
Araruama	0,00	Paralisado

Região	Meta Prevista PPA	Meta Adequada	Total Realizado	%Realização
Região do Médio Paraíba	1,00	1,00	0,00	-

Municípios	Meta Realizada	Situação
Barra do Piraí	0,00	Paralisado

Região	Meta Prevista PPA	Meta Adequada	Total Realizado	%Realização
Região Metropolitana	1,00	1,00	0,00	-

Municípios	Meta Realizada	Situação
Belford Roxo	0,00	Paralisado

Região	Meta Prevista PPA	Meta Adequada	Total Realizado	%Realização
Região Noroeste Fluminense	1,00	1,00	0,00	-

Municípios	Meta Realizada	Situação
Aperibé	0,00	Paralisado

Região	Meta Prevista PPA	Meta Adequada	Total Realizado	%Realização
Região Norte Fluminense	1,00	1,00	0,00	-

Municípios	Meta Realizada	Situação
Campos dos Goytacazes	0,00	Paralisado

Região	Meta Prevista PPA	Meta Adequada	Total Realizado	%Realização
Região Serrana	1,00	1,00	0,00	-

Municípios	Meta Realizada	Situação
Bom Jardim	0,00	Paralisado

Produto: 5012 - Campanha realizada (unidade)				
Região	Meta Prevista PPA	Meta Adequada	Total Realizado	%Realização
Região Metropolitana	2,00	2,00	0,00	-
Municípios			Meta Realizada	Situação
Belford Roxo			0,00	Paralisado

Ação: 4404 - EDUCAÇÃO ÉTNICO-RACIAL			
Execução Orçamentária da Ação:	Despesa Autorizada	Despesa Liquidada	% Liq./Desp.Aut.
Unidade Orçamentária (UO): 49010 - SEDSODH	0,00	0,00	-

EXECUÇÃO FÍSICA DOS PRODUTOS - REGIONALIZÁVEIS

Produto: 6290 - Projeto de educação étnico racial executado (unidade)				
Região	Meta Prevista PPA	Meta Adequada	Total Realizado	%Realização
ESTADO	1,00	1,00	0,00	-

Ação: 4420 - PRÊMIO CEDINE			
Execução Orçamentária da Ação:	Despesa Autorizada	Despesa Liquidada	% Liq./Desp.Aut.
Unidade Orçamentária (UO): 49010 - SEDSODH	0,00	0,00	-

EXECUÇÃO FÍSICA DOS PRODUTOS - REGIONALIZÁVEIS

Produto: 6525 - PRÊMIO CEDINE REALIZADO (unidade)				
Região	Meta Prevista PPA	Meta Adequada	Total Realizado	%Realização
ESTADO	1,00	1,00	0,00	-

Ação: 4421 - PREMIAÇÃO ESCOLARR - LEI N.10639/2003			
Execução Orçamentária da Ação:	Despesa Autorizada	Despesa Liquidada	% Liq./Desp.Aut.
Unidade Orçamentária (UO): 49010 - SEDSODH	0,00	0,00	-

EXECUÇÃO FÍSICA DOS PRODUTOS - REGIONALIZÁVEIS

Produto: 6526 - PREMIAÇÃO ESCOLAR - LEI N.10639/2003 (unidade)				
Região	Meta Prevista PPA	Meta Adequada	Total Realizado	%Realização
ESTADO	15,00	15,00	0,00	-

Programa: 0198 - DIREITO À MORADIA EM SITUAÇÕES EMERGENCIAIS				
Meta Financeira PPA Exercício 2019 - Total do Programa				138.048.486,00
Despesa Liquidada LOA 2019 - Total do Programa				32.190.137,00
Ações do Programa:	Despesa PPA	Dot. Atual LOA	% LOA/PPA	
1155 - Atendimento à População em Situações Emergenciais	550.000,00	550.000,00	100,00 %	
1579 - Concessão de Aluguel Social	137.498.486,00	57.414.059,00	41,76 %	
Total	138.048.486,00	57.964.059,00	41,99 %	

Ação: 1155 - ATENDIMENTO À POPULAÇÃO EM SITUAÇÕES EMERGENCIAIS			
Execução Orçamentária da Ação:	Despesa Autorizada	Despesa Liquidada	% Liq./Desp.Aut.
Unidade Orçamentária (UO): 49010 - SEDSODH	130.000,00	130.000,00	100,00 %

EXECUÇÃO FÍSICA DOS PRODUTOS - REGIONALIZÁVEIS

Produto: 5642 - Benefício social concedido (unidade)				
Região	Meta Prevista PPA	Meta Adequada	Total Realizado	%Realização
Região Metropolitana	100,00	100,00	65,00	65,00 %

Municípios	Meta Realizada	Situação
Belford Roxo	65,00	Concluído

Produto: 5643 - Núcleo temporário de atendimento social implantado (unidade)

Região	Meta Prevista PPA	Meta Adequada	Total Realizado	%Realização
Região Serrana	1,00	1,00	1,00	100,00 %

Municípios	Meta Realizada	Situação
Bom Jardim	1,00	Concluído

Ação: 1579 - CONCESSÃO DE ALUGUEL SOCIAL

Execução Orçamentária da Ação:	Despesa Autorizada	Despesa Liquidada	% Liq./Desp.Aut.
Unidade Orçamentária (UO): 53610 - FEHIS	33.370.173,47	32.060.137,00	96,07 %

EXECUÇÃO FÍSICA DOS PRODUTOS - REGIONALIZÁVEIS

Produto: 3408 - Aluguel social concedido (unidade)

Região	Meta Prevista PPA	Meta Adequada	Total Realizado	%Realização
Região Centro Sul Fluminense	80,00	80,00	69,00	86,25 %

Municípios	Meta Realizada	Situação
Areal	69,00	Contínuo

Região	Meta Prevista PPA	Meta Adequada	Total Realizado	%Realização
Região da Costa Verde	180,00	180,00	27,00	15,00 %

Municípios	Meta Realizada	Situação
Angra dos Reis	27,00	Contínuo

Região	Meta Prevista PPA	Meta Adequada	Total Realizado	%Realização
Região do Médio Paraíba	10,00	10,00	5,00	50,00 %

Municípios	Meta Realizada	Situação
Barra do Piraí	5,00	Contínuo

Região	Meta Prevista PPA	Meta Adequada	Total Realizado	%Realização
Região Metropolitana	1.500,00	1.500,00	5.310,00	354,00 %

Municípios	Meta Realizada	Situação
Belford Roxo	4.760,00	Contínuo
Rio de Janeiro	550,00	Em Andamento

Região	Meta Prevista PPA	Meta Adequada	Total Realizado	%Realização
Região Noroeste Fluminense	60,00	60,00	60,00	100,00 %

Municípios	Meta Realizada	Situação
Aperibé	60,00	Contínuo

Região	Meta Prevista PPA	Meta Adequada	Total Realizado	%Realização
Região Norte Fluminense	50,00	50,00	50,00	100,00 %

Municípios	Meta Realizada	Situação
Campos dos Goytacazes	50,00	Em Andamento

Região	Meta Prevista PPA	Meta Adequada	Total Realizado	%Realização
Região Serrana	3.600,00	3.600,00	6.456,00	179,33 %

Municípios	Meta Realizada	Situação
Bom Jardim	5.994,00	Contínuo
Nova Friburgo	462,00	Em Andamento

Programa: 0340 - PROGRAMA ESTADUAL DE ERRADICAÇÃO DA POBREZA EXTREMA DO RJ			
Meta Financeira PPA Exercício 2019 - Total do Programa	123.189.905,00		
Despesa Liquidada LOA 2019 - Total do Programa	-		
Ações do Programa:	Despesa PPA	Dot. Atual LOA	% LOA/PPA
3606 - Transf de Renda para Famílias em Situação de Pobreza Extrema - Renda Melhor	120.000.000,00	118.387.472,00	98,66 %
8359 - Indução da Busca Ativa para Inclusão de Famílias no Cadastro Único	589.905,00	589.905,00	100,00 %
8360 - Incentivo à Indução de Oportunidades Econômicas e Sociais	2.600.000,00	2.240.000,00	86,15 %
A528 - Incentivo à Redução da Pobreza Intergeracional - RMJ e Educação infantil	-	-	-
Total	123.189.905,00	121.217.377,00	98,40 %

Ação: 3606 - TRANSF DE RENDA PARA FAMÍLIAS EM SITUAÇÃO DE POBREZA EXTREMA - RENDA MELHOR			
Execução Orçamentária da Ação:	Despesa Autorizada	Despesa Liquidada	% Liq./Desp.Aut.
Unidade Orçamentária (UO): 49010 - SEDSODH	0,00	0,00	-

EXECUÇÃO FÍSICA DOS PRODUTOS - REGIONALIZÁVEIS

Produto: 5719 - Família em pobreza extrema beneficiada (unidade)				
Região	Meta Prevista PPA	Meta Adequada	Total Realizado	%Realização
Região Centro Sul Fluminense	3.622,00	3.622,00	0,00	-

Municípios	Meta Realizada	Situação
Areal	0,00	Não Iniciado

Região	Meta Prevista PPA	Meta Adequada	Total Realizado	%Realização
Região da Costa Verde	2.864,00	2.864,00	0,00	-

Municípios	Meta Realizada	Situação
Angra dos Reis	0,00	Não Iniciado

Região	Meta Prevista PPA	Meta Adequada	Total Realizado	%Realização
Região das Baixadas Litorâneas	9.293,00	9.293,00	0,00	-

Municípios	Meta Realizada	Situação
Araruama	0,00	Não Iniciado

Região	Meta Prevista PPA	Meta Adequada	Total Realizado	%Realização
Região do Médio Paraíba	8.305,00	8.305,00	0,00	-

Municípios	Meta Realizada	Situação
Barra do Piraí	0,00	Não Iniciado

Região	Meta Prevista PPA	Meta Adequada	Total Realizado	%Realização
Região Metropolitana	74.125,00	74.125,00	0,00	-

Municípios	Meta Realizada	Situação
Belford Roxo	0,00	Não Iniciado

Região	Meta Prevista PPA	Meta Adequada	Total Realizado	%Realização
Região Noroeste Fluminense	4.755,00	4.755,00	0,00	-

Municípios	Meta Realizada	Situação
Aperibé	0,00	Não Iniciado

Região	Meta Prevista PPA	Meta Adequada	Total Realizado	%Realização
Região Norte Fluminense	11.660,00	11.660,00	0,00	-

Municípios	Meta Realizada	Situação
Campos dos Goytacazes	0,00	Não Iniciado

Região	Meta Prevista PPA	Meta Adequada	Total Realizado	%Realização
Região Serrana	7.945,00	7.945,00	0,00	-

Municípios	Meta Realizada	Situação
Bom Jardim	0,00	Não Iniciado

Ação: 8359 - INDUÇÃO DA BUSCA ATIVA PARA INCLUSÃO DE FAMÍLIAS NO CADASTRO ÚNICO			
Execução Orçamentária da Ação:	Despesa Autorizada	Despesa Liquidada	% Liq./Desp.Aut.
Unidade Orçamentária (UO): 49010 - SEDSODH	0,00	0,00	-

EXECUÇÃO FÍSICA DOS PRODUTOS - REGIONALIZÁVEIS

Produto: 5682 - Família cadastrada (unidade)
--

Região	Meta Prevista PPA	Meta Adequada	Total Realizado	%Realização
Região Centro Sul Fluminense	183,00	183,00	0,00	-

Municípios	Meta Realizada	Situação
Areal	0,00	Não Iniciado

Região	Meta Prevista PPA	Meta Adequada	Total Realizado	%Realização
Região da Costa Verde	25,00	25,00	0,00	-

Municípios	Meta Realizada	Situação
Angra dos Reis	0,00	Não Iniciado

Região	Meta Prevista PPA	Meta Adequada	Total Realizado	%Realização
Região das Baixadas Litorâneas	76,00	76,00	0,00	-

Municípios	Meta Realizada	Situação
Araruama	0,00	Não Iniciado

Região	Meta Prevista PPA	Meta Adequada	Total Realizado	%Realização
Região do Médio Paraíba	868,00	868,00	0,00	-

Municípios	Meta Realizada	Situação
Barra do Piraí	0,00	Não Iniciado

Região	Meta Prevista PPA	Meta Adequada	Total Realizado	%Realização
Região Metropolitana	2.697,00	2.697,00	0,00	-

Municípios	Meta Realizada	Situação
Belford Roxo	0,00	Não Iniciado

Região	Meta Prevista PPA	Meta Adequada	Total Realizado	%Realização
Região Noroeste Fluminense	34,00	34,00	0,00	-

Municípios	Meta Realizada	Situação
Aperibé	0,00	Não Iniciado

Região	Meta Prevista PPA	Meta Adequada	Total Realizado	%Realização
Região Norte Fluminense	8,00	8,00	0,00	-

Municípios	Meta Realizada	Situação
Campos dos Goytacazes	0,00	Não Iniciado

Região	Meta Prevista PPA	Meta Adequada	Total Realizado	%Realização
Região Serrana	211,00	211,00	0,00	-

Municípios	Meta Realizada	Situação
Bom Jardim	0,00	Não Iniciado

Produto: 6101 - Pobreza em mulheres chefes de família reduzida (unidade)

Região	Meta Prevista PPA	Meta Adequada	Total Realizado	%Realização
Região Metropolitana	1,00	1,00	0,00	-

Municípios	Meta Realizada	Situação
Rio de Janeiro	0,00	Não Iniciado

Ação: 8360 - INCENTIVO À INDUÇÃO DE OPORTUNIDADES ECONÔMICAS E SOCIAIS

Execução Orçamentária da Ação:	Despesa Autorizada	Despesa Liquidada	% Liq./Desp.Aut.
Unidade Orçamentária (UO): 49010 - SEDSODH	0,00	0,00	-

EXECUÇÃO FÍSICA DOS PRODUTOS - REGIONALIZÁVEIS

Produto: 5683 - Pessoa inscrita no Cadastro Único capacitada (unidade)

Região	Meta Prevista PPA	Meta Adequada	Total Realizado	%Realização
Região Centro Sul Fluminense	40,00	40,00	0,00	-

Municípios	Meta Realizada	Situação
Areal	0,00	Não Iniciado

Região	Meta Prevista PPA	Meta Adequada	Total Realizado	%Realização
Região da Costa Verde	22,00	22,00	0,00	-

Municípios	Meta Realizada	Situação
Angra dos Reis	0,00	Não Iniciado

Região	Meta Prevista PPA	Meta Adequada	Total Realizado	%Realização
Região das Baixadas Litorâneas	31,00	31,00	0,00	-

Municípios	Meta Realizada	Situação
Araruama	0,00	Não Iniciado

Região	Meta Prevista PPA	Meta Adequada	Total Realizado	%Realização
Região do Médio Paraíba	246,00	246,00	0,00	-

Municípios	Meta Realizada	Situação
Barra do Piraí	0,00	Não Iniciado

Região	Meta Prevista PPA	Meta Adequada	Total Realizado	%Realização
Região Metropolitana	9.394,00	9.394,00	0,00	-

Municípios	Meta Realizada	Situação
Belford Roxo	0,00	Não Iniciado

Região	Meta Prevista PPA	Meta Adequada	Total Realizado	%Realização
Região Noroeste Fluminense	143,00	143,00	0,00	-

Municípios	Meta Realizada	Situação
Aperibé	0,00	Não Iniciado

Região	Meta Prevista PPA	Meta Adequada	Total Realizado	%Realização
Região Norte Fluminense	59,00	59,00	0,00	-

Municípios	Meta Realizada	Situação
Campos dos Goytacazes	0,00	Não Iniciado

Região	Meta Prevista PPA	Meta Adequada	Total Realizado	%Realização
Região Serrana	230,00	230,00	0,00	-

Municípios	Meta Realizada	Situação
Bom Jardim	0,00	Não Iniciado

Produto: 5684 - Jovem do Renda Melhor Jovem qualificado para o trabalho (unidade)

Região	Meta Prevista PPA	Meta Adequada	Total Realizado	%Realização
Região Centro Sul Fluminense	341,00	341,00	0,00	-

Municípios	Meta Realizada	Situação
Areal	0,00	Não Iniciado

Região	Meta Prevista PPA	Meta Adequada	Total Realizado	%Realização
Região da Costa Verde	117,00	117,00	0,00	-

Municípios	Meta Realizada	Situação
Angra dos Reis	0,00	Não Iniciado

Região	Meta Prevista PPA	Meta Adequada	Total Realizado	%Realização
Região das Baixadas Litorâneas	337,00	337,00	0,00	-

Municípios	Meta Realizada	Situação
Araruama	0,00	Não Iniciado

Região	Meta Prevista PPA	Meta Adequada	Total Realizado	%Realização
Região do Médio Paraíba	532,00	532,00	0,00	-

Municípios	Meta Realizada	Situação
Barra do Piraí	0,00	Não Iniciado

Região	Meta Prevista PPA	Meta Adequada	Total Realizado	%Realização
Região Metropolitana	2.192,00	2.192,00	0,00	-

Municípios	Meta Realizada	Situação
Belford Roxo	0,00	Não Iniciado

Região	Meta Prevista PPA	Meta Adequada	Total Realizado	%Realização
Região Noroeste Fluminense	849,00	849,00	0,00	-

Municípios	Meta Realizada	Situação
Aperibé	0,00	Não Iniciado

Região	Meta Prevista PPA	Meta Adequada	Total Realizado	%Realização
Região Norte Fluminense	868,00	868,00	0,00	-

Municípios	Meta Realizada	Situação
Campos dos Goytacazes	0,00	Não Iniciado

Região	Meta Prevista PPA	Meta Adequada	Total Realizado	%Realização
Região Serrana	57,00	57,00	0,00	-

Municípios	Meta Realizada	Situação
Bom Jardim	0,00	Não Iniciado

Ação: A528 - INCENTIVO À REDUÇÃO DA POBREZA INTERGERACIONAL - RMJ E EDUCAÇÃO INFANTIL

Execução Orçamentária da Ação:	Despesa Autorizada	Despesa Liquidada	% Liq./Desp.Aut.
Unidade Orçamentária (UO): Não se aplica	-	-	-

EXECUÇÃO FÍSICA DOS PRODUTOS - REGIONALIZÁVEIS

Produto: 5687 - Jovem do Renda Melhor Jovem aprovado no ensino médio (unidade)

Região	Meta Prevista PPA	Meta Adequada	Total Realizado	%Realização
Região Centro Sul Fluminense	1.702,00	1.702,00	0,00	-

Municípios	Meta Realizada	Situação
Areal	0,00	Não Iniciado

Região	Meta Prevista PPA	Meta Adequada	Total Realizado	%Realização
Região da Costa Verde	512,00	512,00	0,00	-

Municípios	Meta Realizada	Situação
Angra dos Reis	0,00	Não Iniciado

Região	Meta Prevista PPA	Meta Adequada	Total Realizado	%Realização
Região das Baixadas Litorâneas	2.702,00	2.702,00	0,00	-

Municípios	Meta Realizada	Situação
Araruama	0,00	Não Iniciado

Região	Meta Prevista PPA	Meta Adequada	Total Realizado	%Realização
Região do Médio Paraíba	2.300,00	2.300,00	0,00	-

Municípios	Meta Realizada	Situação
Barra do Piraí	0,00	Não Iniciado

Região	Meta Prevista PPA	Meta Adequada	Total Realizado	%Realização
Região Metropolitana	54.151,00	54.151,00	0,00	-

Municípios	Meta Realizada	Situação
Belford Roxo	0,00	Não Iniciado

Região	Meta Prevista PPA	Meta Adequada	Total Realizado	%Realização
Região Noroeste Fluminense	2.597,00	2.597,00	0,00	-

Municípios	Meta Realizada	Situação
Aperibé	0,00	Não Iniciado

Região	Meta Prevista PPA	Meta Adequada	Total Realizado	%Realização
Região Norte Fluminense	4.031,00	4.031,00	0,00	-

Municípios	Meta Realizada	Situação
Campos dos Goytacazes	0,00	Não Iniciado

Região	Meta Prevista PPA	Meta Adequada	Total Realizado	%Realização
Região Serrana	2.442,00	2.442,00	0,00	-

Municípios	Meta Realizada	Situação
Bom Jardim	0,00	Não Iniciado

Produto: 5688 - Criança em programa de transferência de renda matriculada em creche (unidade)

Região	Meta Prevista PPA	Meta Adequada	Total Realizado	%Realização
Região Centro Sul Fluminense	1.703,00	1.703,00	0,00	-

Municípios	Meta Realizada	Situação
Areal	0,00	Não Iniciado

Região	Meta Prevista PPA	Meta Adequada	Total Realizado	%Realização
Região da Costa Verde	1.128,00	1.128,00	0,00	-

Municípios	Meta Realizada	Situação
Angra dos Reis	0,00	Não Iniciado

Região	Meta Prevista PPA	Meta Adequada	Total Realizado	%Realização
Região das Baixadas Litorâneas	3.971,00	3.971,00	0,00	-

Municípios	Meta Realizada	Situação
Araruama	0,00	Não Iniciado

Região	Meta Prevista PPA	Meta Adequada	Total Realizado	%Realização
Região do Médio Paraíba	2.898,00	2.898,00	0,00	-

Municípios	Meta Realizada	Situação
Barra do Piraí	0,00	Não Iniciado

Região	Meta Prevista PPA	Meta Adequada	Total Realizado	%Realização
Região Metropolitana	46.863,00	46.863,00	0,00	-

Municípios	Meta Realizada	Situação
Belford Roxo	0,00	Não Iniciado

Região	Meta Prevista PPA	Meta Adequada	Total Realizado	%Realização
Região Noroeste Fluminense	1.630,00	1.630,00	0,00	-

Municípios	Meta Realizada	Situação
Aperibé	0,00	Não Iniciado

Região	Meta Prevista PPA	Meta Adequada	Total Realizado	%Realização
Região Norte Fluminense	6.174,00	6.174,00	0,00	-

Municípios	Meta Realizada	Situação
Campos dos Goytacazes	0,00	Não Iniciado

Região	Meta Prevista PPA	Meta Adequada	Total Realizado	%Realização
Região Serrana	3.492,00	3.492,00	0,00	-

Municípios	Meta Realizada	Situação
Bom Jardim	0,00	Não Iniciado

Programa: 0112 - PROTEÇÃO/ASSISTÊNCIA À CRIANÇA/ADOLESCENTE - ORÇAMENTO CRIANÇA E ADOLESCENTE			
Meta Financeira PPA Exercício 2019 - Total do Programa	66.640.639,00		
Despesa Liquidada LOA 2019 - Total do Programa	3.904.590,38		
Ações do Programa:	Despesa PPA	Dot. Atual LOA	% LOA/PPA
1079 - Modernização da Gestão da FIA	2.085.000,00	980.558,00	47,03 %
2163 - Proteção Social Especial a Crianças e Adolescentes com Deficiência	26.465.242,00	5.084.688,00	19,21 %
4057 - Identificação e Localização de Crianças e Adolescentes Desaparecidos	659.549,00	246.198,00	37,33 %
4176 - Proteção a Crianças e Adolescentes em Situação de Vulnerabilidade Social	14.344.772,00	5.135.371,92	35,80 %
4348 - Atendimento a Crianças e Adolescentes Vítimas de Violência	5.725.737,00	4.912.604,08	85,80 %
5377 - Obras de Reforma de Unidades de Atendimento da FIA	16.680.000,00	5.700.000,00	34,17 %
8203 - Prevenção contra a Violação dos Direitos da Criança e do Adolescente	663.070,00	414.763,57	62,55 %
Total	66.623.370,00	22.474.183,57	33,73 %

Ação: 1079 - MODERNIZAÇÃO DA GESTÃO DA FIA			
Execução Orçamentária da Ação:	Despesa Autorizada	Despesa Liquidada	% Liq./Desp.Aut.
Unidade Orçamentária (UO): 49650 - FEAS	0,00	0,00	-

EXECUÇÃO FÍSICA DOS PRODUTOS - NÃO REGIONALIZÁVEIS

Produto: 4753 - Rede de monitoramento e avaliação implantada (unidade)					
Região	Meta Prevista PPA	Meta Adequada	Meta Realizada	% Realização	Situação
Estado	2,00	2,00	0,00	0,00 %	Não Iniciado

EXECUÇÃO FÍSICA DOS PRODUTOS - REGIONALIZÁVEIS

Produto: 4837 - Unidade equipada (unidade)				
Região	Meta Prevista PPA	Meta Adequada	Total Realizado	% Realização
Região Metropolitana	4,00	4,00	0,00	-
Municípios			Meta Realizada	Situação
Rio de Janeiro			0,00	Não Iniciado

Ação: 2163 - PROTEÇÃO SOCIAL ESPECIAL A CRIANÇAS E ADOLESCENTES COM DEFICIÊNCIA			
Execução Orçamentária da Ação:	Despesa Autorizada	Despesa Liquidada	% Liq./Desp.Aut.
Unidade Orçamentária (UO): 49650 - FEAS	1.770.482,86	1.743.515,87	98,48 %

EXECUÇÃO FÍSICA DOS PRODUTOS - REGIONALIZÁVEIS

Produto: 4743 - Município apoiado com assistência técnica (unidade)				
Região	Meta Prevista PPA	Meta Adequada	Total Realizado	% Realização
Região Centro Sul Fluminense	2,00	2,00	0,00	-
Municípios			Meta Realizada	Situação
Três Rios			0,00	Não Iniciado
Vassouras			0,00	Não Iniciado
Região	Meta Prevista PPA	Meta Adequada	Total Realizado	% Realização
Região das Baixadas Litorâneas	2,00	2,00	0,00	-
Municípios			Meta Realizada	Situação
Araruama			0,00	Não Iniciado
Rio das Ostras			0,00	Não Iniciado

Região	Meta Prevista PPA	Meta Adequada	Total Realizado	%Realização
Região do Médio Paraíba	4,00	4,00	0,00	-
	Municípios		Meta Realizada	Situação
	Barra do Piraí		0,00	Não Iniciado
	Pinheiral		0,00	Não Iniciado
	Piraí		0,00	Não Iniciado
	Volta Redonda		0,00	Não Iniciado
Região	Meta Prevista PPA	Meta Adequada	Total Realizado	%Realização
Região Metropolitana	2,00	2,00	0,00	-
	Municípios		Meta Realizada	Situação
	Duque de Caxias		0,00	Não Iniciado
	Niterói		0,00	Não Iniciado
	Nova Iguaçu		0,00	Não Iniciado
	Petrópolis		0,00	Não Iniciado
	Rio de Janeiro		0,00	Não Iniciado
Região	Meta Prevista PPA	Meta Adequada	Total Realizado	%Realização
Região Noroeste Fluminense	2,00	2,00	0,00	-
	Municípios		Meta Realizada	Situação
	Aperibé		0,00	Não Iniciado
	Bom Jesus do Itabapoana		0,00	Não Iniciado
Região	Meta Prevista PPA	Meta Adequada	Total Realizado	%Realização
Região Norte Fluminense	2,00	2,00	0,00	-
	Municípios		Meta Realizada	Situação
	Campos dos Goytacazes		0,00	Não Iniciado
Região	Meta Prevista PPA	Meta Adequada	Total Realizado	%Realização
Região Serrana	4,00	4,00	0,00	-
	Municípios		Meta Realizada	Situação
	Nova Friburgo		0,00	Não Iniciado
	Teresópolis		0,00	Não Iniciado
Produto: 4746 - Criança/adolescente atendida em atendimento dia (unidade)				
Região	Meta Prevista PPA	Meta Adequada	Total Realizado	%Realização
Região Centro Sul Fluminense	120,00	120,00	120,00	100,00 %
	Municípios		Meta Realizada	Situação
	Mendes		40,00	Em Andamento
	Miguel Pereira		40,00	Em Andamento
	Três Rios		40,00	Em Andamento
Região	Meta Prevista PPA	Meta Adequada	Total Realizado	%Realização
Região das Baixadas Litorâneas	250,00	250,00	450,00	180,00 %

Municípios	Meta Realizada	Situação
Araruama	80,00	Em Andamento
Armação dos Búzios	50,00	Em Andamento
Arraial do Cabo	50,00	Em Andamento
Cabo Frio	60,00	Em Andamento
Casimiro de Abreu	40,00	Em Andamento
Rio das Ostras	120,00	Em Andamento
Saquarema	50,00	Em Andamento

Região	Meta Prevista PPA	Meta Adequada	Total Realizado	%Realização
Região do Médio Paraíba	486,00	486,00	448,00	92,18 %

Municípios	Meta Realizada	Situação
Barra do Piraí	120,00	Em Andamento
Barra Mansa	97,00	Em Andamento
Pinheiral	0,00	Concluído
Resende	100,00	Em Andamento
Volta Redonda	131,00	Em Andamento

Região	Meta Prevista PPA	Meta Adequada	Total Realizado	%Realização
Região Metropolitana	800,00	800,00	935,00	116,88 %

Municípios	Meta Realizada	Situação
Cachoeiras de Macacu	30,00	Em Andamento
Duque de Caxias	100,00	Em Andamento
Japeri	60,00	Em Andamento
Magé	80,00	Em Andamento
Nilópolis	25,00	Em Andamento
Nova Iguaçu	145,00	Em Andamento
Petrópolis	140,00	Em Andamento
Rio de Janeiro	315,00	Em Andamento
São João de Meriti	40,00	Em Andamento

Região	Meta Prevista PPA	Meta Adequada	Total Realizado	%Realização
Região Noroeste Fluminense	100,00	100,00	546,00	546,00 %

Municípios	Meta Realizada	Situação
Aperibé	40,00	Em Andamento
Bom Jesus do Itabapoana	65,00	Em Andamento
Cambuci	25,00	Em Andamento
Itaocara	66,00	Em Andamento
Itaperuna	100,00	Em Andamento
Miracema	50,00	Em Andamento
Natividade	60,00	Em Andamento
Santo Antônio de Pádua	60,00	Em Andamento
São José de Ubá	40,00	Em Andamento
Varre-Sai	40,00	Em Andamento

Região	Meta Prevista PPA	Meta Adequada	Total Realizado	%Realização
Região Norte Fluminense	400,00	400,00	410,00	102,50 %

Municípios	Meta Realizada	Situação
Campos dos Goytacazes	150,00	Em Andamento
Conceição de Macabu	60,00	Em Andamento
São Fidélis	120,00	Em Andamento
São Francisco de Itabapoana	80,00	Em Andamento

Região	Meta Prevista PPA	Meta Adequada	Total Realizado	%Realização
Região Serrana	300,00	300,00	475,00	158,33 %

Municípios	Meta Realizada	Situação
Bom Jardim	50,00	Em Andamento
Cantagalo	45,00	Em Andamento
Carmo	100,00	Em Andamento
Cordeiro	45,00	Em Andamento
Duas Barras	30,00	Em Andamento
Nova Friburgo	160,00	Em Andamento
Teresópolis	45,00	Em Andamento

Produto: 4835 - Criança/adolescente atendido em acolhimento institucional (unidade)

Região	Meta Prevista PPA	Meta Adequada	Total Realizado	%Realização
Região das Baixadas Litorâneas	35,00	35,00	0,00	-

Municípios	Meta Realizada	Situação
Araruama	0,00	Cancelado

Região	Meta Prevista PPA	Meta Adequada	Total Realizado	%Realização
Região Metropolitana	146,00	146,00	116,00	79,45 %

Municípios	Meta Realizada	Situação
Duque de Caxias	15,00	Em Andamento
Niterói	35,00	Em Andamento
Petrópolis	5,00	Em Andamento
Rio de Janeiro	61,00	Em Andamento

Produto: 4836 - Criança/Adolescente atendido em reinserção familiar (unidade)

Região	Meta Prevista PPA	Meta Adequada	Total Realizado	%Realização
Região Metropolitana	60,00	60,00	0,00	-

Municípios	Meta Realizada	Situação
Rio de Janeiro	0,00	Cancelado

Ação: 4057 - IDENTIFICAÇÃO E LOCALIZAÇÃO DE CRIANÇAS E ADOLESCENTES DESAPARECIDOS

Execução Orçamentária da Ação:	Despesa Autorizada	Despesa Liquidada	% Liq./Desp.Aut.
Unidade Orçamentária (UO): 49650 - FEAS	8.600,00	8.441,18	98,15 %

EXECUÇÃO FÍSICA DOS PRODUTOS - REGIONALIZÁVEIS

Produto: 4742 - Criança ou adolescente atendido (unidade)

Região	Meta Prevista PPA	Meta Adequada	Total Realizado	%Realização
Região Centro Sul Fluminense	3,00	3,00	1,00	33,33 %

Municípios	Meta Realizada	Situação
Vassouras	1,00	Concluído

Região	Meta Prevista PPA	Meta Adequada	Total Realizado	%Realização
Região das Baixadas Litorâneas	3,00	3,00	2,00	66,67 %

Municípios	Meta Realizada	Situação
Araruama	0,00	Em Andamento
Cabo Frio	2,00	Concluído

Região	Meta Prevista PPA	Meta Adequada	Total Realizado	%Realização
Região do Médio Paraíba	3,00	3,00	1,00	33,33 %

Municípios	Meta Realizada	Situação
Volta Redonda	1,00	Concluído

Região	Meta Prevista PPA	Meta Adequada	Total Realizado	%Realização
Região Metropolitana	144,00	144,00	90,00	62,50 %

Municípios	Meta Realizada	Situação
Belford Roxo	3,00	Concluído
Duque de Caxias	1,00	Concluído
Nilópolis	1,00	Concluído
Niterói	1,00	Concluído
Nova Iguaçu	2,00	Concluído
Rio de Janeiro	78,00	Em Andamento
São Gonçalo	2,00	Concluído
São João de Meriti	2,00	Concluído

Região	Meta Prevista PPA	Meta Adequada	Total Realizado	%Realização
Região Norte Fluminense	3,00	3,00	1,00	33,33 %

Municípios	Meta Realizada	Situação
Campos dos Goytacazes	0,00	Em Andamento
Macaé	1,00	Concluído

Produto: 4743 - Município apoiado com assistência técnica (unidade)

Região	Meta Prevista PPA	Meta Adequada	Total Realizado	%Realização
Região Centro Sul Fluminense	2,00	2,00	0,00	-

Municípios	Meta Realizada	Situação
Três Rios	0,00	Não Iniciado
Vassouras	0,00	Não Iniciado

Região	Meta Prevista PPA	Meta Adequada	Total Realizado	%Realização
Região das Baixadas Litorâneas	2,00	2,00	0,00	-

Municípios	Meta Realizada	Situação
Araruama	0,00	Não Iniciado
Rio das Ostras	0,00	Não Iniciado

Região	Meta Prevista PPA	Meta Adequada	Total Realizado	%Realização
Região do Médio Paraíba	4,00	4,00	0,00	-

Municípios	Meta Realizada	Situação
Barra do Piraí	0,00	Não Iniciado
Pinheiral	0,00	Não Iniciado
Piraí	0,00	Não Iniciado
Volta Redonda	0,00	Não Iniciado

Região	Meta Prevista PPA	Meta Adequada	Total Realizado	%Realização
Região Metropolitana	2,00	2,00	0,00	-

Municípios	Meta Realizada	Situação
Duque de Caxias	0,00	Não Iniciado
Niterói	0,00	Não Iniciado
Nova Iguaçu	0,00	Não Iniciado
Petrópolis	0,00	Não Iniciado
Rio de Janeiro	0,00	Não Iniciado

Região	Meta Prevista PPA	Meta Adequada	Total Realizado	%Realização
Região Noroeste Fluminense	2,00	2,00	0,00	-

Municípios	Meta Realizada	Situação
Aperibé	0,00	Não Iniciado
Bom Jesus do Itabapoana	0,00	Não Iniciado

Região	Meta Prevista PPA	Meta Adequada	Total Realizado	%Realização
Região Norte Fluminense	2,00	2,00	0,00	-

Municípios	Meta Realizada	Situação
Campos dos Goytacazes	0,00	Não Iniciado

Região	Meta Prevista PPA	Meta Adequada	Total Realizado	%Realização
Região Serrana	4,00	4,00	0,00	-

Municípios	Meta Realizada	Situação
Nova Friburgo	0,00	Não Iniciado
Teresópolis	0,00	Não Iniciado

Ação: 4176 - PROTEÇÃO A CRIANÇAS E ADOLESCENTES EM SITUAÇÃO DE VULNERABILIDADE SOCIAL			
Execução Orçamentária da Ação:	Despesa Autorizada	Despesa Liquidada	% Liq./Desp.Aut.
Unidade Orçamentária (UO): 49650 - FEAS	1.819.024,74	1.759.651,92	96,74 %

EXECUÇÃO FÍSICA DOS PRODUTOS - REGIONALIZÁVEIS

Produto: 4743 - Município apoiado com assistência técnica (unidade)

Região	Meta Prevista PPA	Meta Adequada	Total Realizado	%Realização
Região Centro Sul Fluminense	2,00	2,00	0,00	-

Municípios	Meta Realizada	Situação
Três Rios	0,00	Não Iniciado
Vassouras	0,00	Não Iniciado

Região	Meta Prevista PPA	Meta Adequada	Total Realizado	%Realização
Região das Baixadas Litorâneas	2,00	2,00	0,00	-

Municípios	Meta Realizada	Situação
Araruama	0,00	Não Iniciado
Rio das Ostras	0,00	Não Iniciado

Região	Meta Prevista PPA	Meta Adequada	Total Realizado	%Realização
Região do Médio Paraíba	4,00	4,00	0,00	-

Municípios	Meta Realizada	Situação
Barra do Piraí	0,00	Não Iniciado
Pinheiral	0,00	Não Iniciado
Piraí	0,00	Não Iniciado
Volta Redonda	0,00	Não Iniciado

Região	Meta Prevista PPA	Meta Adequada	Total Realizado	%Realização
Região Metropolitana	2,00	2,00	0,00	-

Municípios	Meta Realizada	Situação
Duque de Caxias	0,00	Não Iniciado
Niterói	0,00	Não Iniciado
Nova Iguaçu	0,00	Não Iniciado
Petrópolis	0,00	Não Iniciado
Rio de Janeiro	0,00	Não Iniciado

Região	Meta Prevista PPA	Meta Adequada	Total Realizado	%Realização
Região Noroeste Fluminense	2,00	2,00	0,00	-

Municípios	Meta Realizada	Situação
Aperibé	0,00	Não Iniciado
Bom Jesus do Itabapoana	0,00	Não Iniciado

Região	Meta Prevista PPA	Meta Adequada	Total Realizado	%Realização
Região Norte Fluminense	2,00	2,00	0,00	-

Municípios	Meta Realizada	Situação
Campos dos Goytacazes	0,00	Não Iniciado

Região	Meta Prevista PPA	Meta Adequada	Total Realizado	%Realização
Região Serrana	4,00	4,00	0,00	-

Municípios	Meta Realizada	Situação
Nova Friburgo	0,00	Não Iniciado
Teresópolis	0,00	Não Iniciado

Produto: 4746 - Criança/adolescente atendida em atendimento dia (unidade)

Região	Meta Prevista PPA	Meta Adequada	Total Realizado	%Realização
Região do Médio Paraíba	-	-	80,00	-

Municípios	Meta Realizada	Situação
Volta Redonda	80,00	Em Andamento

Região	Meta Prevista PPA	Meta Adequada	Total Realizado	%Realização
Região Metropolitana	650,00	650,00	840,00	129,23 %

Municípios	Meta Realizada	Situação
Belford Roxo	0,00	Em Andamento
Duque de Caxias	50,00	Em Andamento
Nova Iguaçu	50,00	Em Andamento
Petrópolis	75,00	Em Andamento
Rio de Janeiro	665,00	Em Andamento

Região	Meta Prevista PPA	Meta Adequada	Total Realizado	%Realização
Região Noroeste Fluminense	100,00	100,00	100,00	100,00 %

Municípios	Meta Realizada	Situação
Bom Jesus do Itabapoana	100,00	Em Andamento

Região	Meta Prevista PPA	Meta Adequada	Total Realizado	%Realização
Região Serrana	140,00	140,00	-	-

Produto: 4748 - Pólo de atendimento implantado (unidade)

Região	Meta Prevista PPA	Meta Adequada	Total Realizado	%Realização
Região Metropolitana	4,00	4,00	0,00	-

Municípios	Meta Realizada	Situação
Duque de Caxias	0,00	Não Iniciado
Petrópolis	0,00	Não Iniciado
Rio de Janeiro	0,00	Não Iniciado
São Gonçalo	0,00	Não Iniciado

Produto: 4835 - Criança/adolescente atendido em acolhimento institucional (unidade)

Região	Meta Prevista PPA	Meta Adequada	Total Realizado	%Realização
Região Metropolitana	150,00	150,00	40,00	26,67 %

Municípios	Meta Realizada	Situação
Duque de Caxias	20,00	Em Andamento
São João de Meriti	20,00	Em Andamento

Região	Meta Prevista PPA	Meta Adequada	Total Realizado	%Realização
Região Serrana	60,00	60,00	20,00	33,33 %

Municípios	Meta Realizada	Situação
Carmo	0,00	Concluído
Teresópolis	20,00	Em Andamento

Produto: 4836 - Criança/Adolescente atendido em reinserção familiar (unidade)

Região	Meta Prevista PPA	Meta Adequada	Total Realizado	%Realização
Região Metropolitana	60,00	60,00	0,00	-

Municípios	Meta Realizada	Situação
Rio de Janeiro	0,00	Cancelado

Produto: 4838 - Adolescente atendido em trabalho protegido (unidade)

Região	Meta Prevista PPA	Meta Adequada	Total Realizado	%Realização
Região Metropolitana	660,00	660,00	1.141,00	172,88 %

Municípios	Meta Realizada	Situação
Rio de Janeiro	1.141,00	Em Andamento

Produto: 6307 - Casa do Menor Miguel Arcanjo apoiada - Nova Iguaçu (unidade)

Região	Meta Prevista PPA	Meta Adequada	Total Realizado	%Realização
Região Metropolitana	1,00	1,00	0,00	-

Municípios	Meta Realizada	Situação
Nova Iguaçu	0,00	Cancelado
Rio de Janeiro	0,00	Cancelado

Ação: 4348 - ATENDIMENTO A CRIANÇAS E ADOLESCENTES VÍTIMAS DE VIOLÊNCIA

Execução Orçamentária da Ação:	Despesa Autorizada	Despesa Liquidada	% Liq./Desp.Aut.
Unidade Orçamentária (UO): 49650 - FEAS	0,00	0,00	-

EXECUÇÃO FÍSICA DOS PRODUTOS - REGIONALIZÁVEIS

Produto: 4743 - Município apoiado com assistência técnica (unidade)

Região	Meta Prevista PPA	Meta Adequada	Total Realizado	%Realização
Região Centro Sul Fluminense	2,00	2,00	0,00	-

Municípios	Meta Realizada	Situação
Três Rios	0,00	Não Iniciado
Vassouras	0,00	Não Iniciado

Região	Meta Prevista PPA	Meta Adequada	Total Realizado	%Realização
Região das Baixadas Litorâneas	2,00	2,00	0,00	-

Municípios	Meta Realizada	Situação
Araruama	0,00	Não Iniciado
Rio das Ostras	0,00	Não Iniciado

Região	Meta Prevista PPA	Meta Adequada	Total Realizado	%Realização
Região do Médio Paraíba	4,00	4,00	0,00	-

Municípios	Meta Realizada	Situação
Barra do Pirai	0,00	Não Iniciado
Pinheiral	0,00	Não Iniciado
Pirai	0,00	Não Iniciado
Volta Redonda	0,00	Não Iniciado

Região	Meta Prevista PPA	Meta Adequada	Total Realizado	%Realização
Região Metropolitana	2,00	2,00	0,00	-

Municípios	Meta Realizada	Situação
Duque de Caxias	0,00	Não Iniciado
Niterói	0,00	Não Iniciado
Nova Iguaçu	0,00	Não Iniciado
Petrópolis	0,00	Não Iniciado
Rio de Janeiro	0,00	Não Iniciado

Região	Meta Prevista PPA	Meta Adequada	Total Realizado	%Realização
Região Noroeste Fluminense	2,00	2,00	0,00	-

Municípios	Meta Realizada	Situação
Aperibé	0,00	Não Iniciado
Bom Jesus do Itabapoana	0,00	Não Iniciado

Região	Meta Prevista PPA	Meta Adequada	Total Realizado	%Realização
Região Norte Fluminense	2,00	2,00	0,00	-

Municípios	Meta Realizada	Situação
Campos dos Goytacazes	0,00	Não Iniciado

Região	Meta Prevista PPA	Meta Adequada	Total Realizado	%Realização
Região Serrana	4,00	4,00	0,00	-

Municípios	Meta Realizada	Situação
Nova Friburgo	0,00	Não Iniciado
Teresópolis	0,00	Não Iniciado

Produto: 6045 - Criança /adolescente vítima de violência atendido (unidade)

Região	Meta Prevista PPA	Meta Adequada	Total Realizado	%Realização
Região do Médio Paraíba	230,00	230,00	130,00	56,52 %

Municípios	Meta Realizada	Situação
Volta Redonda	130,00	Em Andamento

Região	Meta Prevista PPA	Meta Adequada	Total Realizado	%Realização
Região Metropolitana	1.210,00	1.210,00	417,00	34,46 %

Municípios	Meta Realizada	Situação
Niterói	100,00	Em Andamento
Rio de Janeiro	117,00	Em Andamento
São Gonçalo	200,00	Em Andamento

Região	Meta Prevista PPA	Meta Adequada	Total Realizado	%Realização
Região Serrana	-	-	130,00	-

Municípios	Meta Realizada	Situação
Nova Friburgo	130,00	Em Andamento

Ação: 5377 - OBRAS DE REFORMA DE UNIDADES DE ATENDIMENTO DA FIA

Execução Orçamentária da Ação:	Despesa Autorizada	Despesa Liquidada	% Liq./Desp.Aut.
Unidade Orçamentária (UO): 49650 - FEAS	0,00	0,00	-

EXECUÇÃO FÍSICA DOS PRODUTOS - REGIONALIZÁVEIS

Produto: 4740 - Unidade de atendimento reformada (unidade)

Região	Meta Prevista PPA	Meta Adequada	Total Realizado	%Realização
Região Metropolitana	4,00	4,00	0,00	-

Municípios	Meta Realizada	Situação
Rio de Janeiro	0,00	Não Iniciado

Ação: 8203 - PREVENÇÃO CONTRA A VIOLAÇÃO DOS DIREITOS DA CRIANÇA E DO ADOLESCENTE

Execução Orçamentária da Ação:	Despesa Autorizada	Despesa Liquidada	% Liq./Desp.Aut.
Unidade Orçamentária (UO): 49650 - FEAS	0,00	0,00	-

EXECUÇÃO FÍSICA DOS PRODUTOS - REGIONALIZÁVEIS

Produto: 4189 - Campanha de prevenção realizada (unidade)

Região	Meta Prevista PPA	Meta Adequada	Total Realizado	%Realização
Região Metropolitana	10,00	10,00	0,00	-

Municípios	Meta Realizada	Situação
Belford Roxo	0,00	Em Andamento
Duque de Caxias	0,00	Em Andamento
Mesquita	0,00	Em Andamento
Nilópolis	0,00	Em Andamento
Niterói	0,00	Em Andamento
Nova Iguaçu	0,00	Em Andamento
Petrópolis	0,00	Em Andamento
Rio de Janeiro	0,00	Concluído
São Gonçalo	0,00	Em Andamento
São João de Meriti	0,00	Em Andamento

INTRODUÇÃO

A Controladoria Geral do Estado do Rio de Janeiro – CGE-RJ foi criada pela Lei nº 7.989, de 14 de junho de 2018, e incluída na estrutura organizacional do Poder Executivo no primeiro nível hierárquico do Governo. Após 43 anos, tendo a Auditoria Geral do Estado como órgão central do sistema de controle Interno, o Governo do Estado do Rio de Janeiro reorganizou o controle interno, com competências, estrutura organizacional e finalidades de acordo com o Art. 74, da Constituição Federal de 1988. A criação da CGE contemplou as macrofunções de Auditoria Governamental, Ouvidoria, Transparência e Corregedoria.

As macrofunções do controle interno podem ser entendidas como funções de controle interno estruturadas em nível superior que visam dar suporte ao processo de gestão, a saber:

Auditoria Governamental: tem por finalidade avaliar os controles internos e gerenciar os riscos corporativos dos órgãos e entidades da Administração Direta e Indireta, examinar a legalidade, legitimidade e avaliar os resultados da gestão contábil, financeira, orçamentária, operacional e patrimonial quanto à economicidade, eficácia, eficiência e efetividade; assim como orientar e acompanhar a gestão governamental, desenhada para adicionar valor e melhorar as operações de uma organização.

Ouvidoria: tem por finalidade fomentar o controle social e a participação popular, por meio do recebimento, registro e tratamento de manifestações do cidadão sobre os serviços prestados à sociedade e a adequada aplicação de recursos públicos.

Transparência: tem por finalidade fomentar o controle social e a participação popular, por meio da definição de mecanismos que contribuam para a acessibilidade, clareza e integridade das informações disponibilizadas à sociedade.

Corregedoria: tem por finalidade prevenir e apurar os ilícitos disciplinares praticados no âmbito da Administração Pública, e promover a responsabilização administrativa de pessoa jurídica pela prática de atos lesivos à Administração Pública e negociar os acordos de leniência previstos na Lei nº 12.846/2013.

A CGE é uma instituição permanente e essencial à Administração Pública e atua como responsável pela coordenação e definição de diretrizes gerais do Sistema de Controle Interno do Poder Executivo do Estado do Rio de Janeiro (SICIERJ), que rege os órgãos de controle interno já existentes na Administração Direta e Indireta da estrutura do Poder Executivo.

Destaca-se que o sistema de controle interno no âmbito do Poder Executivo do Estado do Rio de Janeiro encontrava-se desalinhado das melhores práticas, até então vinculado à Secretaria de Estado de Fazenda e Planejamento, dela dependendo orçamentariamente e financeiramente, e não desempenhando as atividades de ouvidoria, corregedoria e transparência. Com a Criação da Controladoria Geral do Estado - CGE, o desenho do sistema de controle interno será remodelado, mais transparente e mais próximo do cidadão.

Por fim, a CGE irá fortalecer a atividade de auditoria interna e institucionalizar as atividades de ouvidoria e corregedoria, reformulará a política de transparência, fortalecendo o controle social e o combate à corrupção.

Programa 0432 - CONTROLE INTERNO TRANSPARENTE

O Programa tem como objetivo institucionalizar o sistema de controle interno no Governo do Estado do Rio de Janeiro conforme estabelecido na Constituição Estadual, aprimorando a atividade de auditoria interna, implementando as atividades de ouvidoria e correição e aproximando os cidadãos do Estado por meio de políticas de controle social, transparência governamental e de acesso à informação, e ainda:

Aperfeiçoar o marco regulatório das auditorias internas da Administração Pública Estadual e qualificar os auditores internos da Auditoria Geral do Estado e dos órgãos e entidades para atuarem de modo a agregarem valor à gestão dos órgãos e entidades;

Fortalecer a política de controle social, transparência governamental e de acesso à informação e garantir que os órgãos e entidades do Poder Executivo utilizem metodologias padronizadas e sistemas que proporcionem condições para transparência da gestão estadual do controle social;

Fomentar a atuação célere e efetiva dos órgãos e entidades diante de atos de corrupção envolvendo servidores e pessoas jurídicas.

Dentre as atividades executadas, destacamos: Participação de auditores em cursos de capacitação (16), Inspeção técnica em municípios do RJ (18), participação em reunião no COAF (5), Encontro Nacional da Rede de Controle Gestão Pública (1), Seminário Nacional de Obras Públicas (1), Congresso Brasileiro de Auditoria e Controle Interno (1), Visita técnica a abrigos da Secretaria de Ação Social (5), Encontro da Rede Serviços de Informações ao Cidadão- SIC (3).

Programa 0433 – MODERNIZAÇÃO INSTITUCIONAL E PATRIMONIAL DA CGE

O Programa tem por objetivo o aperfeiçoamento e desenvolvimento dos servidores integrantes do SICIERJ, melhoria da estrutura operacional, organização e fortalecimento do controle interno.

Realização de atividades que promovam o aprimoramento profissional dos servidores do SICIERJ por meio de ações de capacitação continuada, realização de campanhas educacionais sobre a transparência, controle social e combate à corrupção, desenvolvimento de ferramentas que propiciem o aperfeiçoamento do controle interno e apoio técnico e financeiro aos programas e ações do SICIERJ.

Inicialmente, o programa previa a realização de Melhorias da Estrutura Organizacional e Fortalecimento da CGE, Modernização e Aparelhamento da CGE, porém devido às restrições orçamentárias da pasta, estas atividades não iniciaram no exercício de 2019.

Orgão: 50000 - CONTROLADORIA GERAL DO ESTADO DO RIO DE JANEIRO

Unidade de Planejamento (UP): 50010 - Controladoria Geral do Estado do Rio de Janeiro

Programa: 0432 - CONTROLE INTERNO TRANSPARENTE			
Meta Financeira PPA Exercício 2019 - Total do Programa			800.000,00
Despesa Liquidada LOA 2019 - Total do Programa			64.131,10
Ações do Programa:	Despesa PPA	Dot. Atual LOA	% LOA/PPA
5582 - Fortalecimento da Atividade de Auditoria Interna na Administração Estadual	100.000,00	85.000,00	85,00 %
5583 - Aproximação dos Cidadãos com o Estado	500.000,00	70.000,00	14,00 %
5584 - Mecanismos de Prevenção, Detecção e Punição em Prol do Enfrentamento à Corrupção	200.000,00	70.000,00	35,00 %
A580 - Aprimoramento e Desenvolvimento de Instrumentos de Combate à Corrupção	-	-	-
A581 - Fortalecimento Integridade Pública e Privada e Implementação Acordos Leniência	-	-	-
Total	800.000,00	225.000,00	28,12 %

Ação: 5582 - FORTALECIMENTO DA ATIVIDADE DE AUDITORIA INTERNA NA ADMINISTRAÇÃO ESTADUAL			
Execução Orçamentária da Ação:	Despesa Autorizada	Despesa Liquidada	% Liq./Desp.Aut.
Unidade Orçamentária (UO): 50010 - CGE	29.785,76	29.785,76	100,00 %

EXECUÇÃO FÍSICA DOS PRODUTOS - NÃO REGIONALIZÁVEIS

Produto: 6463 - Instrumento normativo com diretrizes de governança e controle interno publicado (unidade)					
Região	Meta Prevista PPA	Meta Adequada	Meta Realizada	% Realização	Situação
Estado	1,00	1,00	0,00	0,00 %	Cancelado

Produto: 6464 - Plano Anual de Auditoria Interna avaliado (unidade)					
Região	Meta Prevista PPA	Meta Adequada	Meta Realizada	% Realização	Situação
Estado	70,00	25,00	0,00	0,00 %	Cancelado

Produto: 6465 - Controle interno do órgão/entidade avaliado (unidade)					
Região	Meta Prevista PPA	Meta Adequada	Meta Realizada	% Realização	Situação
Estado	70,00	70,00	85,00	121,43 %	Concluído

Produto: 6466 - Diagnóstico de perfil das auditorias internas elaborado (unidade)					
Região	Meta Prevista PPA	Meta Adequada	Meta Realizada	% Realização	Situação
Estado	70,00	25,00	44,00	176,00 %	Concluído

Produto: 6467 - Governança da Empresa Estatal monitorada (unidade)					
Região	Meta Prevista PPA	Meta Adequada	Meta Realizada	% Realização	Situação
Estado	16,00	16,00	0,00	0,00 %	Cancelado

Produto: 6468 - Relatório Anual de Auditoria emitido (unidade)					
Região	Meta Prevista PPA	Meta Adequada	Meta Realizada	% Realização	Situação
Estado	30,00	25,00	16,00	64,00 %	Concluído

Produto: 6469 - Órgão/Entidade com gestão baseada em riscos implantada (unidade)					
Região	Meta Prevista PPA	Meta Adequada	Meta Realizada	% Realização	Situação
Estado	16,00	0,00	0,00	-	Cancelado

EXECUÇÃO FÍSICA DOS PRODUTOS - REGIONALIZÁVEIS

Produto: 4750 - Servidor público capacitado (unidade)				
Região	Meta Prevista PPA	Meta Adequada	Total Realizado	%Realização
Região Metropolitana	200,00	200,00	1.008,00	504,00 %
Municípios			Meta Realizada	Situação
Rio de Janeiro			1.008,00	Contínuo

Produto: 7173 - Auditoria em temática realizada (unidade)				
Região	Meta Prevista PPA	Meta Adequada	Total Realizado	%Realização
Região Metropolitana	-	-	83,00	-
Municípios			Meta Realizada	Situação
Rio de Janeiro			83,00	Contínuo

Produto: 7174 - Auditoria em contrato realizada (unidade)				
Região	Meta Prevista PPA	Meta Adequada	Total Realizado	%Realização
Região Metropolitana	-	-	18,00	-
Municípios			Meta Realizada	Situação
Rio de Janeiro			18,00	Contínuo

Ação: 5583 - APROXIMAÇÃO DOS CIDADÃOS COM O ESTADO			
Execução Orçamentária da Ação:	Despesa Autorizada	Despesa Liquidada	% Liq./Desp.Aut.
Unidade Orçamentária (UO): 50010 - CGE	13.108,90	13.108,90	100,00 %

EXECUÇÃO FÍSICA DOS PRODUTOS - NÃO REGIONALIZÁVEIS

Produto: 6470 - Sistema Estadual de Ouvidorias Públicas implementado (unidade)					
Região	Meta Prevista PPA	Meta Adequada	Meta Realizada	% Realização	Situação
Estado	0,70	0,70	0,70	100,00 %	Concluído

Produto: 6471 - Ouvidoria eletrônica implantada (unidade)					
Região	Meta Prevista PPA	Meta Adequada	Meta Realizada	% Realização	Situação
Estado	0,50	0,50	1,00	200,00 %	Concluído

Produto: 6472 - Órgão/Entidade com Carta de Serviços ao Cidadão adotada (unidade)					
Região	Meta Prevista PPA	Meta Adequada	Meta Realizada	% Realização	Situação
Estado	50,00	20,00	13,00	65,00 %	Em Andamento

Produto: 6473 - Ouvidoria Ativa realizada (unidade)					
Região	Meta Prevista PPA	Meta Adequada	Meta Realizada	% Realização	Situação
Estado	2,00	2,00	5,10	255,00 %	Contínuo

Produto: 6474 - Relatório Escala da Transparência divulgado (unidade)					
Região	Meta Prevista PPA	Meta Adequada	Meta Realizada	% Realização	Situação
Estado	1,00	1,00	3,00	300,00 %	Contínuo

Produto: 6475 - Portal da Transparência aprimorado (unidade)					
Região	Meta Prevista PPA	Meta Adequada	Meta Realizada	% Realização	Situação
Estado	0,50	0,50	0,20	40,00 %	Em Andamento

Produto: 6476 - Portal de dados abertos operacionalizado (unidade)					
Região	Meta Prevista PPA	Meta Adequada	Meta Realizada	% Realização	Situação
Estado	0,30	0,30	0,30	100,00 %	Contínuo

EXECUÇÃO FÍSICA DOS PRODUTOS - NÃO REGIONALIZÁVEIS

Produto: 6477 - Relatório estatístico da Ouvidoria divulgado (unidade)					
Região	Meta Prevista PPA	Meta Adequada	Meta Realizada	% Realização	Situação
Estado	6,00	6,00	6,00	100,00 %	Contínuo

EXECUÇÃO FÍSICA DOS PRODUTOS - REGIONALIZÁVEIS

Produto: 4750 - Servidor público capacitado (unidade)				
Região	Meta Prevista PPA	Meta Adequada	Total Realizado	% Realização
Região Metropolitana	100,00	50,00	230,00	460,00 %
Municípios			Meta Realizada	Situação
Rio de Janeiro			230,00	Contínuo

Ação: 5584 - MECANISMOS DE PREVENÇÃO, DETECÇÃO E PUNIÇÃO EM PROL DO ENFRENTAMENTO À CORRUPÇÃO			
Execução Orçamentária da Ação:	Despesa Autorizada	Despesa Liquidada	% Liq./Desp.Aut.
Unidade Orçamentária (UO): 50010 - CGE	21.236,44	21.236,44	100,00 %

EXECUÇÃO FÍSICA DOS PRODUTOS - NÃO REGIONALIZÁVEIS

Produto: 6478 - Sistema de correição do Poder Executivo instituído (unidade)					
Região	Meta Prevista PPA	Meta Adequada	Meta Realizada	% Realização	Situação
Estado	1,00	0,00	1,00	-	Cancelado

Produto: 6479 - Canal de apuração de denúncias instituído (unidade)					
Região	Meta Prevista PPA	Meta Adequada	Meta Realizada	% Realização	Situação
Estado	0,50	0,00	1,00	-	Concluído

Produto: 6480 - Sistema de Declaração de Integridade do servidor (SISPATRI) implantado (unidade)					
Região	Meta Prevista PPA	Meta Adequada	Meta Realizada	% Realização	Situação
Estado	1,00	1,00	1,00	100,00 %	Concluído

Produto: 6481 - Órgão/ Entidade integrado ao Sistema de Declaração de Integridade - SISPATRI (unidade)					
Região	Meta Prevista PPA	Meta Adequada	Meta Realizada	% Realização	Situação
Estado	70,00	70,00	140,70	201,00 %	Concluído

Produto: 6482 - Avaliação da integridade da Pessoa Jurídica realizada (unidade)					
Região	Meta Prevista PPA	Meta Adequada	Meta Realizada	% Realização	Situação
Estado	70,00	70,00	140,00	200,00 %	Cancelado

EXECUÇÃO FÍSICA DOS PRODUTOS - REGIONALIZÁVEIS

Produto: 4750 - Servidor público capacitado (unidade)				
Região	Meta Prevista PPA	Meta Adequada	Total Realizado	% Realização
Região Metropolitana	100,00	100,00	600,00	600,00 %
Municípios			Meta Realizada	Situação
Rio de Janeiro			600,00	Contínuo

Ação: A580 - APRIMORAMENTO E DESENVOLVIMENTO DE INSTRUMENTOS DE COMBATE À CORRUPÇÃO			
Execução Orçamentária da Ação:	Despesa Autorizada	Despesa Liquidada	% Liq./Desp.Aut.
Unidade Orçamentária (UO): Não se aplica	-	-	-

EXECUÇÃO FÍSICA DOS PRODUTOS - NÃO REGIONALIZÁVEIS

Produto: 5090 - Documento técnico produzido (unidade)					
---	--	--	--	--	--

EXECUÇÃO FÍSICA DOS PRODUTOS - NÃO REGIONALIZÁVEIS

Região	Meta Prevista PPA	Meta Adequada	Meta Realizada	% Realização	Situação
Estado	-	-	10,00	-	Contínuo

Produto: 7145 - Processo administrativo disciplinar instaurado (unidade)					
Região	Meta Prevista PPA	Meta Adequada	Meta Realizada	% Realização	Situação
Estado	-	-	25,00	-	Contínuo

Produto: 7146 - Sistema de declaração de integridade do servidor (SISPATRI) operacionalizado (unidade)					
Região	Meta Prevista PPA	Meta Adequada	Meta Realizada	% Realização	Situação
Estado	-	-	1,00	-	Contínuo

EXECUÇÃO FÍSICA DOS PRODUTOS - REGIONALIZÁVEIS

Produto: 2148 - Capacitação realizada (unidade)					
Região	Meta Prevista PPA	Meta Adequada	Total Realizado	%Realização	
Região Metropolitana	-	-	2,00	-	
Municípios			Meta Realizada	Situação	
Rio de Janeiro			2,00	Contínuo	

Produto: 4750 - Servidor público capacitado (unidade)					
Região	Meta Prevista PPA	Meta Adequada	Total Realizado	%Realização	
Região Metropolitana	-	-	50,00	-	
Municípios			Meta Realizada	Situação	
Rio de Janeiro			50,00	Contínuo	

Produto: 4762 - Assessoria técnica realizada (unidade)					
Região	Meta Prevista PPA	Meta Adequada	Total Realizado	%Realização	
Região Metropolitana	-	-	10,00	-	
Municípios			Meta Realizada	Situação	
Rio de Janeiro			10,00	Contínuo	

Ação: A581 - FORTALECIMENTO INTEGRIDADE PÚBLICA E PRIVADA E IMPLEMENTAÇÃO ACORDOS LENIÊNCIA					
Execução Orçamentária da Ação:		Despesa Autorizada	Despesa Liquidada	% Liq./Desp.Aut.	
Unidade Orçamentária (UO): Não se aplica		-	-	-	

EXECUÇÃO FÍSICA DOS PRODUTOS - NÃO REGIONALIZÁVEIS

Produto: 7553 - Regulamentação estadual sobre Código Conduta Alta Administração revisada (unidade)					
Região	Meta Prevista PPA	Meta Adequada	Meta Realizada	% Realização	Situação
Estado	-	-	1,00	-	Contínuo

Produto: 7554 - Avaliação Programa Integridade de PJ Acordo Leniência em auxílio PGE realizada (unidade)					
Região	Meta Prevista PPA	Meta Adequada	Meta Realizada	% Realização	Situação
Estado	-	-	3,00	-	Contínuo

EXECUÇÃO FÍSICA DOS PRODUTOS - REGIONALIZÁVEIS

Produto: 2196 - Evento realizado (unidade)					
Região	Meta Prevista PPA	Meta Adequada	Total Realizado	%Realização	
Região Metropolitana	-	-	4,00	-	
Municípios			Meta Realizada	Situação	
Rio de Janeiro			4,00	Contínuo	

Produto: 4750 - Servidor público capacitado (unidade)				
Região	Meta Prevista PPA	Meta Adequada	Total Realizado	%Realização
Região Metropolitana	-	-	860,00	-
Municípios			Meta Realizada	Situação
Rio de Janeiro			860,00	Contínuo

Produto: 7152 - Capacitação sobre integridade pública realizada (unidade)				
Região	Meta Prevista PPA	Meta Adequada	Total Realizado	%Realização
Região Metropolitana	-	-	3,00	-
Municípios			Meta Realizada	Situação
Rio de Janeiro			3,00	Contínuo

Programa: 0433 - MODERNIZAÇÃO INSTITUCIONAL E PATRIMONIAL DA CGE				
Meta Financeira PPA Exercício 2019 - Total do Programa			3.150.000,00	
Despesa Liquidada LOA 2019 - Total do Programa			-	
Ações do Programa:		Despesa PPA	Dot. Atual LOA	% LOA/PPA
4411 - Melhoria da Estrutura, Organização e Fortalecimento da CGE		1.150.000,00	5.000,00	0,43 %
5585 - Modernização e Aparelhamento da CGE		2.000.000,00	5.000,00	0,25 %
Total		3.150.000,00	10.000,00	0,32 %

Ação: 4411 - MELHORIA DA ESTRUTURA, ORGANIZAÇÃO E FORTALECIMENTO DA CGE			
Execução Orçamentária da Ação:	Despesa Autorizada	Despesa Liquidada	% Liq./Desp.Aut.
Unidade Orçamentária (UO): 50610 - FACI-RJ	0,00	0,00	-

EXECUÇÃO FÍSICA DOS PRODUTOS - NÃO REGIONALIZÁVEIS

Produto: 6483 - Campanha educacional realizada (unidade)					
Região	Meta Prevista PPA	Meta Adequada	Meta Realizada	% Realização	Situação
Estado	1,00	1,00	0,00	0,00 %	Não Iniciado

EXECUÇÃO FÍSICA DOS PRODUTOS - REGIONALIZÁVEIS

Produto: 2253 - Curso de capacitação realizado (unidade)				
Região	Meta Prevista PPA	Meta Adequada	Total Realizado	%Realização
Região Metropolitana	1,00	1,00	0,00	-
Municípios			Meta Realizada	Situação
Rio de Janeiro			0,00	Não Iniciado

Ação: 5585 - MODERNIZAÇÃO E APARELHAMENTO DA CGE			
Execução Orçamentária da Ação:	Despesa Autorizada	Despesa Liquidada	% Liq./Desp.Aut.
Unidade Orçamentária (UO): 50610 - FACI-RJ	0,00	0,00	-

EXECUÇÃO FÍSICA DOS PRODUTOS - REGIONALIZÁVEIS

Produto: 2918 - Unidade administrativa reformada (unidade)				
Região	Meta Prevista PPA	Meta Adequada	Total Realizado	%Realização
Região Metropolitana	0,20	0,20	0,00	-
Municípios			Meta Realizada	Situação
Rio de Janeiro			0,00	Não Iniciado

Produto: 4009 - Unidade administrativa equipada (unidade)				
Região	Meta Prevista PPA	Meta Adequada	Total Realizado	%Realização
Região Metropolitana	0,20	0,20	0,00	-

Municípios	Meta Realizada	Situação
Rio de Janeiro	0,00	Não Iniciado

INTRODUÇÃO

O exercício financeiro de 2019 foi marcado pelo início de uma nova gestão governamental no Poder Executivo do Estado do Rio de Janeiro. A Polícia Militar do Estado do Rio de Janeiro (PMERJ), órgão que era vinculado a Secretaria de Segurando do Estado do Rio de Janeiro (SESEG/RJ), foi elevada a condição de Secretaria de Estado de Polícia Militar (SEPM), ganhando assim um maior protagonismo e poder de decisão no âmbito de sua atuação nas políticas públicas voltadas a combater a mancha criminal.

É salutar destacar que mesmo diante de um cenário de Regime de Recuperação Fiscal, o qual está inserido o Estado do Rio de Janeiro, algumas iniciativas e alguns projetos da SEPM conseguiram vislumbrar êxito em sua execução, destacando a título de exemplo, entre outros, o aumento da gratificação paga no Regime Adicional de Serviço (RAS), o que elevou o número de polícias empregado diretamente do policiamento ostensivo nas ruas das diversas cidades fluminenses, e a convocação de candidatos aprovados em concurso público, contribuindo para o aumento do efetivo da Corporação, ou pelo menos para a reposição das vacâncias existentes.

Programa 0064 – MODERNIZAÇÃO DOS SERVIÇOS OPERACIONAIS DO DETRAN

O Programa possui uma única Ação: 8286 – Apoio à Polícia Militar para Segurança no Trânsito, no exercício financeiro de 2019, o aludido Programa começou a ser executado normalmente, o que propiciou a realização de metas do produto: 2975 – Veículo Operacionalizado, porém com a implementação, por parte do Poder Executivo Estadual do Rio de Janeiro, da Lei que autorizava a “desvinculação da receita”, o DETRAN deixou de realizar o repasse de recurso orçamentário e financeiro, o que inviabilizou a continuidade da execução do Programa em voga.

Programa 0070 – GESTÃO OPERACIONAL DA POLÍCIA

A execução de metas da SEPM ficou centrada nele certamente por ser um Programa que atende diretamente as funções vitais da Corporação, no que tange ao pleno emprego operacional da tropa. Os destaques para execução foram as ações: 2061 – Operação Especial e Especializada da Polícia Militar, dando suporte e insumos suficientes ao pleno emprego das Unidades Operacionais Especiais e das Especializadas, como o Grupamento Aeromóvel (GAM), Batalhão de Operações Policiais Especiais (BOPE), Batalhão de Polícia de Choque (BPChq) e do Batalhão de Ações com Cães (BAC), entre outras Unidades. Outra Ação que obteve grande destaque, no que tange a execução de metas, foi a Ação 2878 – Gestão da Frota da Polícia Militar, através do produto: 2975 – Veículos Operacionalizados.

É salutar destacar que se encontram inserido no Programa 0070 – Gestão Operacional da Políciaas Ações: 5576 – Apoio a Programa e Projetos Segurança Pública – FISED e o 5577 – Apoio a Programas e Projetos da Polícia Militar – FISED, ambas com execução em alguns de seus produtos, por meio do recurso orçamentário/financeiro proveniente do Fundo Estadual de Investimentos e Ações de Segurança Pública e Desenvolvimento Social (FISED), o recurso do FISED foi de fundamental importância para propiciar o aumento do efetivo empregado diretamente nas ruas, através do Regime Adicional de Serviço (RAS), e também propiciou a aquisição de novas viaturas operacionais, entre outros insumos que fomentaram o dia a dia da vida laboral da Corporação.

O recurso orçamentário e financeiro disponibilizado não foi suficiente para fomentar a realização dos programas:

Programa 0069 – MODERNIZAÇÃO DA POLÍCIA

Programa 0071 – POLÍCIA DE PROXIMIDADE

Programa 0078 – POLÍCIA PACIFICADORA

Programa 0080 – INOVAÇÃO TECNOLÓGICA PARA MELHORIA DOS PROCESSOS DAS INSTITUIÇÕES POLICIAIS

CONCLUSÃO

Embora o Estado do Rio de Janeiro esteja inserido no Regime de Recuperação Fiscal (RRF), o exercício financeiro de 2019 foi de vital importância para a continuidade das políticas públicas empregadas pela Secretaria de Estado de Polícia Militar (SEPM), no que tange ao combate do avanço da mancha criminal. O último ano de execução do PPA 2016 – 2019 foi importante para a Corporação, pelo fato de ser o primeiro ano da nova gestão governamental do Poder Executivo do Estado do Rio de Janeiro, momento de alinhamento das propostas do Novo Governo e de avaliação dos projetos executados e também daqueles que por algum motivo não puderam ser executados, no período de 2016 – 2019.

Orgão: 51000 - SECRETARIA DE ESTADO DE POLÍCIA MILITAR

Unidade de Planejamento (UP): 51010 - Secretaria de Estado de Polícia Militar

Programa: 0064 - MODERNIZAÇÃO DOS SERVIÇOS OPERACIONAIS DO DETRAN			
Meta Financeira PPA Exercício 2019 - Total do Programa	1.246.729.492,00		
Despesa Liquidada LOA 2019 - Total do Programa	604.732.384,80		
Ações do Programa:	Despesa PPA	Dot. Atual LOA	% LOA/PPA
8286 - Apoio à Polícia Militar Para Segurança no Trânsito	351.500.000,00	37.962.689,20	10,80 %
Total	351.500.000,00	37.962.689,20	10,80 %

Ação: 8286 - APOIO À POLÍCIA MILITAR PARA SEGURANÇA NO TRÂNSITO			
Execução Orçamentária da Ação:	Despesa Autorizada	Despesa Liquidada	% Liq./Desp.Aut.
Unidade Orçamentária (UO): 08330 - DETRAN-RJ	37.962.689,20	37.915.383,90	99,88 %

EXECUÇÃO FÍSICA DOS PRODUTOS - REGIONALIZÁVEIS

Produto: 2341 - Veículo adquirido (unidade)				
Região	Meta Prevista PPA	Meta Adequada	Total Realizado	%Realização
Região Metropolitana	675,00	0,00	0,00	-
	Municípios		Meta Realizada	Situação
	Rio de Janeiro		0,00	Paralisado

Produto: 2975 - Veículo operacionalizado (unidade)				
Região	Meta Prevista PPA	Meta Adequada	Total Realizado	%Realização
ESTADO	7.455,00	7.455,00	4.702,02	63,07 %

Região	Meta Prevista PPA	Meta Adequada	Total Realizado	%Realização
Região Centro Sul Fluminense	-	-	58,00	-
	Municípios		Meta Realizada	Situação
	Três Rios		58,00	Contínuo

Região	Meta Prevista PPA	Meta Adequada	Total Realizado	%Realização
Região da Costa Verde	-	-	84,00	-
	Municípios		Meta Realizada	Situação
	Angra dos Reis		84,00	Contínuo

Região	Meta Prevista PPA	Meta Adequada	Total Realizado	%Realização
Região das Baixadas Litorâneas	-	-	51,00	-
	Municípios		Meta Realizada	Situação
	Cabo Frio		51,00	Contínuo

Região	Meta Prevista PPA	Meta Adequada	Total Realizado	%Realização
Região do Médio Paraíba	-	-	143,00	-
	Municípios		Meta Realizada	Situação
	Barra do Piraí		79,00	Contínuo
	Volta Redonda		64,00	Contínuo

Região	Meta Prevista PPA	Meta Adequada	Total Realizado	%Realização
Região Metropolitana	-	-	4.192,02	-

Municípios	Meta Realizada	Situação
Belford Roxo	245,00	Contínuo
Duque de Caxias	212,00	Contínuo
Itaboraí	120,00	Contínuo
Mesquita	78,00	Contínuo
Niterói	629,00	Contínuo
Rio de Janeiro	2.740,02	Contínuo
São Gonçalo	168,00	Contínuo

Região	Meta Prevista PPA	Meta Adequada	Total Realizado	%Realização
Região Noroeste Fluminense	-	-	73,00	-

Municípios	Meta Realizada	Situação
Santo Antônio de Pádua	73,00	Contínuo

Região	Meta Prevista PPA	Meta Adequada	Total Realizado	%Realização
Região Serrana	-	-	101,00	-

Municípios	Meta Realizada	Situação
Nova Friburgo	38,00	Contínuo
Teresópolis	63,00	Contínuo

Programa: 0069 - MODERNIZAÇÃO DA POLÍCIA			
Meta Financeira PPA Exercício 2019 - Total do Programa	73.276.320,00		
Despesa Liquidada LOA 2019 - Total do Programa	458.552,90		
Ações do Programa:	Despesa PPA	Dot. Atual LOA	% LOA/PPA
5359 - Padronização de Referências Arquitetônicas da Polícia Militar	50.000.000,00	130.000,00	0,26 %
5370 - Apoio aos Órgãos de Segurança Pública	20.000,00	255.000,00	1.275,00 %
Total	50.020.000,00	385.000,00	0,77 %

Ação: 5359 - PADRONIZAÇÃO DE REFERÊNCIAS ARQUITETÔNICAS DA POLÍCIA MILITAR			
Execução Orçamentária da Ação:	Despesa Autorizada	Despesa Liquidada	% Liq./Desp.Aut.
Unidade Orçamentária (UO): 51010 - SEPM	0,00	0,00	-

EXECUÇÃO FÍSICA DOS PRODUTOS - REGIONALIZÁVEIS

Produto: 4580 - Unidade de segurança modernizada (unidade)				
--	--	--	--	--

Região	Meta Prevista PPA	Meta Adequada	Total Realizado	%Realização
Região da Costa Verde	1,00	1,00	0,00	-

Municípios	Meta Realizada	Situação
Angra dos Reis	0,00	Não Iniciado

Região	Meta Prevista PPA	Meta Adequada	Total Realizado	%Realização
Região Metropolitana	5,00	5,00	0,00	-

Municípios	Meta Realizada	Situação
Petrópolis	0,00	Não Iniciado
Rio de Janeiro	0,00	Não Iniciado

Região	Meta Prevista PPA	Meta Adequada	Total Realizado	%Realização
Região Norte Fluminense	1,00	1,00	0,00	-

Municípios	Meta Realizada	Situação
Campos dos Goytacazes	0,00	Não Iniciado

Região	Meta Prevista PPA	Meta Adequada	Total Realizado	%Realização
Região Serrana	1,00	1,00	0,00	-

Municípios	Meta Realizada	Situação
Teresópolis	0,00	Não Iniciado

Produto: 4581 - Nova sede da Polícia Militar implantada (unidade)

Região	Meta Prevista PPA	Meta Adequada	Total Realizado	%Realização
Região Metropolitana	0,40	0,40	0,00	-

Municípios	Meta Realizada	Situação
Rio de Janeiro	0,00	Não Iniciado

Produto: 4582 - Unidade hospitalar ambulatorial implantada (unidade)

Região	Meta Prevista PPA	Meta Adequada	Total Realizado	%Realização
Região Metropolitana	0,40	0,40	0,00	-

Municípios	Meta Realizada	Situação
Rio de Janeiro	0,00	Não Iniciado

Produto: 4583 - Rancho da Polícia Militar modernizado (unidade)

Região	Meta Prevista PPA	Meta Adequada	Total Realizado	%Realização
Região Metropolitana	5,00	5,00	0,00	-

Municípios	Meta Realizada	Situação
Rio de Janeiro	0,00	Não Iniciado

Região	Meta Prevista PPA	Meta Adequada	Total Realizado	%Realização
Região Noroeste Fluminense	1,00	1,00	0,00	-

Municípios	Meta Realizada	Situação
Itaperuna	0,00	Paralisado

Ação: 5370 - APOIO AOS ÓRGÃOS DE SEGURANÇA PÚBLICA

Execução Orçamentária da Ação:	Despesa Autorizada	Despesa Liquidada	% Liq./Desp.Aut.
Unidade Orçamentária (UO): 51640 - FUNESSP	0,00	0,00	-

EXECUÇÃO FÍSICA DOS PRODUTOS - REGIONALIZÁVEIS

Produto: 4706 - Equipamento de segurança adquirido (unidade)

Região	Meta Prevista PPA	Meta Adequada	Total Realizado	%Realização
ESTADO	5,00	0,00	0,00	-

Programa: 0070 - GESTÃO OPERACIONAL DA POLÍCIA

Meta Financeira PPA Exercício 2019 - Total do Programa	1.438.748.024,00		
Despesa Liquidada LOA 2019 - Total do Programa	719.195.371,13		
Ações do Programa:	Despesa PPA	Dot. Atual LOA	% LOA/PPA
2061 - Operação Especial e Especializada da Polícia Militar	36.044.242,00	42.501.471,84	117,91 %
2878 - Gestão da Frota da Polícia Militar	113.860.473,00	117.378.084,49	103,09 %
2915 - Operacionalização da Polícia Militar	200.000.000,00	20.000,00	0,01 %
5519 - Gestão e Operacionalização da Polícia Militar - TAC	500.000.000,00	1.032.776,00	0,21 %
5576 - Apoio a Progr e Proj Segurança Pública-FISED	40.058.636,00	32.489.846,42	81,11 %
5577 - Apoio a Programas e Projetos da Polícia Militar - FISED	180.263.864,00	499.203.199,48	276,93 %
Total	1.070.227.215,00	692.625.378,23	64,72 %

Ação: 2061 - OPERAÇÃO ESPECIAL E ESPECIALIZADA DA POLÍCIA MILITAR

Execução Orçamentária da Ação:	Despesa Autorizada	Despesa Liquidada	% Liq./Desp.Aut.
Unidade Orçamentária (UO): 51010 - SEPM	7.925.377,31	7.925.377,31	100,00 %

EXECUÇÃO FÍSICA DOS PRODUTOS - REGIONALIZÁVEIS

Produto: 3877 - Batalhão de Operações Policiais Especiais BOPE operacionalizado (unidade)				
Região	Meta Prevista PPA	Meta Adequada	Total Realizado	%Realização
Região Metropolitana	1,00	1,00	1,00	100,00 %

Municípios	Meta Realizada	Situação
Rio de Janeiro	1,00	Contínuo

Produto: 3878 - Batalhão de Polícia de Choque operacionalizado (unidade)				
Região	Meta Prevista PPA	Meta Adequada	Total Realizado	%Realização
Região Metropolitana	1,00	1,00	1,00	100,00 %

Municípios	Meta Realizada	Situação
Rio de Janeiro	1,00	Contínuo

Produto: 4545 - Regimento de Polícia Montada operacionalizado (unidade)				
Região	Meta Prevista PPA	Meta Adequada	Total Realizado	%Realização
Região Metropolitana	1,00	1,00	1,00	100,00 %

Municípios	Meta Realizada	Situação
Rio de Janeiro	1,00	Contínuo

Produto: 4546 - Batalhão de Ação com Cães operacionalizado (unidade)				
Região	Meta Prevista PPA	Meta Adequada	Total Realizado	%Realização
Região Metropolitana	1,00	1,00	1,00	100,00 %

Municípios	Meta Realizada	Situação
Rio de Janeiro	1,00	Contínuo

Produto: 4547 - Grupamento Aeromóvel e Marítimo operacionalizado (unidade)				
Região	Meta Prevista PPA	Meta Adequada	Total Realizado	%Realização
Região Metropolitana	1,00	1,00	1,00	100,00 %

Municípios	Meta Realizada	Situação
Niterói	1,00	Contínuo

Ação: 2878 - GESTÃO DA FROTA DA POLÍCIA MILITAR				
Execução Orçamentária da Ação:		Despesa Autorizada	Despesa Liquidada	% Liq./Desp.Aut.
Unidade Orçamentária (UO): 51010 - SEPM		24.314.518,41	24.314.518,41	100,00 %

EXECUÇÃO FÍSICA DOS PRODUTOS - REGIONALIZÁVEIS

Produto: 2341 - Veículo adquirido (unidade)				
Região	Meta Prevista PPA	Meta Adequada	Total Realizado	%Realização
Região Metropolitana	750,00	500,00	0,00	-

Municípios	Meta Realizada	Situação
Rio de Janeiro	0,00	Não Iniciado

Produto: 2975 - Veículo operacionalizado (unidade)				
Região	Meta Prevista PPA	Meta Adequada	Total Realizado	%Realização
ESTADO	5.000,00	3.500,00	2.147,00	61,34 %

Região	Meta Prevista PPA	Meta Adequada	Total Realizado	%Realização
Região Centro Sul Fluminense	-	-	59,00	-

Municípios	Meta Realizada	Situação
Três Rios	59,00	Contínuo

Região	Meta Prevista PPA	Meta Adequada	Total Realizado	%Realização
Região da Costa Verde	-	-	127,00	-

Municípios	Meta Realizada	Situação
Angra dos Reis	127,00	Contínuo

Região	Meta Prevista PPA	Meta Adequada	Total Realizado	%Realização
Região das Baixadas Litorâneas	-	-	66,00	-

Municípios	Meta Realizada	Situação
Cabo Frio	66,00	Contínuo

Região	Meta Prevista PPA	Meta Adequada	Total Realizado	%Realização
Região do Médio Paraíba	-	-	81,00	-

Municípios	Meta Realizada	Situação
Barra do Piraí	81,00	Contínuo

Região	Meta Prevista PPA	Meta Adequada	Total Realizado	%Realização
Região Metropolitana	-	-	1.603,00	-

Municípios	Meta Realizada	Situação
Duque de Caxias	123,00	Contínuo
Mesquita	38,00	Contínuo
Niterói	185,00	Contínuo
Paracambi	34,00	Contínuo
Petrópolis	125,00	Contínuo
Rio de Janeiro	942,00	Contínuo
São Gonçalo	156,00	Contínuo

Região	Meta Prevista PPA	Meta Adequada	Total Realizado	%Realização
Região Noroeste Fluminense	-	-	53,00	-

Municípios	Meta Realizada	Situação
Santo Antônio de Pádua	53,00	Contínuo

Região	Meta Prevista PPA	Meta Adequada	Total Realizado	%Realização
Região Norte Fluminense	-	-	109,00	-

Municípios	Meta Realizada	Situação
Campos dos Goytacazes	109,00	Contínuo

Região	Meta Prevista PPA	Meta Adequada	Total Realizado	%Realização
Região Serrana	-	-	49,00	-

Municípios	Meta Realizada	Situação
Teresópolis	49,00	Contínuo

Ação: 2915 - OPERACIONALIZAÇÃO DA POLÍCIA MILITAR			
Execução Orçamentária da Ação:	Despesa Autorizada	Despesa Liquidada	% Liq./Desp.Aut.
Unidade Orçamentária (UO): 51010 - SEPM	0,00	0,00	-

EXECUÇÃO FÍSICA DOS PRODUTOS - REGIONALIZÁVEIS

Produto: 4541 - Colete balístico disponibilizado (unidade)				
Região	Meta Prevista PPA	Meta Adequada	Total Realizado	%Realização
ESTADO	10.000,00	0,00	0,00	-

Produto: 5196 - Vaga para capacitação disponibilizada (unidade)				
Região	Meta Prevista PPA	Meta Adequada	Total Realizado	%Realização
ESTADO	15.000,00	0,00	0,00	-

Ação: 5519 - GESTÃO E OPERACIONALIZAÇÃO DA POLÍCIA MILITAR - TAC			
Execução Orçamentária da Ação:	Despesa Autorizada	Despesa Liquidada	% Liq./Desp.Aut.
Unidade Orçamentária (UO): 51010 - SEPM	0,00	0,00	-

EXECUÇÃO FÍSICA DOS PRODUTOS - REGIONALIZÁVEIS

Produto: 2969 - Unidade de Polícia Pacificadora - UPP operacionalizada (unidade)				
Região	Meta Prevista PPA	Meta Adequada	Total Realizado	%Realização
Região Metropolitana	19,00	19,00	0,00	-
	Municípios		Meta Realizada	Situação
	Rio de Janeiro		0,00	Não Iniciado

Produto: 4541 - Colete balístico disponibilizado (unidade)				
Região	Meta Prevista PPA	Meta Adequada	Total Realizado	%Realização
ESTADO	10.000,00	10.000,00	0,00	-

Produto: 4580 - Unidade de segurança modernizada (unidade)				
Região	Meta Prevista PPA	Meta Adequada	Total Realizado	%Realização
Região Metropolitana	5,00	5,00	0,00	-
	Municípios		Meta Realizada	Situação
	Rio de Janeiro		0,00	Não Iniciado

Produto: 4583 - Rancho da Polícia Militar modernizado (unidade)				
Região	Meta Prevista PPA	Meta Adequada	Total Realizado	%Realização
Região Metropolitana	5,00	5,00	0,00	-
	Municípios		Meta Realizada	Situação
	Rio de Janeiro		0,00	Não Iniciado

Produto: 4724 - Vaga em curso disponibilizada para policiais (unidade)				
Região	Meta Prevista PPA	Meta Adequada	Total Realizado	%Realização
Região Metropolitana	4.000,00	4.000,00	0,00	-
	Municípios		Meta Realizada	Situação
	Rio de Janeiro		0,00	Não Iniciado

Produto: 6496 - REFORMA DO 24 BATALHAO DE POLICIA MILITAR DO MUNICÍPIO DE QUEIMADOS (unidade)				
Região	Meta Prevista PPA	Meta Adequada	Total Realizado	%Realização
Região Metropolitana	1,00	1,00	0,00	-
	Municípios		Meta Realizada	Situação
	Queimados		0,00	Não Iniciado

Ação: 5576 - APOIO A PROGR E PROJ SEGURANÇA PÚBLICA-FISED			
Execução Orçamentária da Ação:	Despesa Autorizada	Despesa Liquidada	% Liq./Desp.Aut.
Unidade Orçamentária (UO): 51660 - FISED	32.489.846,42	31.752.686,82	97,73 %

EXECUÇÃO FÍSICA DOS PRODUTOS - NÃO REGIONALIZÁVEIS

Produto: 2960 - Sistema de radiocomunicação crítica - SIRCE operacionalizado (unidade)				
--	--	--	--	--

EXECUÇÃO FÍSICA DOS PRODUTOS - NÃO REGIONALIZÁVEIS

Região	Meta Prevista PPA	Meta Adequada	Meta Realizada	% Realização	Situação
Estado	1,00	1,00	1,00	100,00 %	Contínuo

Produto: 2987 - Centro Integrado de Comando e Controle - CICC operacionalizado (unidade)					
Região	Meta Prevista PPA	Meta Adequada	Meta Realizada	% Realização	Situação
Estado	1,00	1,00	1,00	100,00 %	Contínuo

Produto: 4705 - Sistema Integrado de Metas operacionalizado (unidade)					
Região	Meta Prevista PPA	Meta Adequada	Meta Realizada	% Realização	Situação
Estado	1,00	1,00	1,00	100,00 %	Contínuo

Produto: 4713 - Atendimento a emergências operacionalizado (unidade)					
Região	Meta Prevista PPA	Meta Adequada	Meta Realizada	% Realização	Situação
Estado	1,00	1,00	1,00	100,00 %	Contínuo

Produto: 5142 - Sistema de Tecnologia da Informação e Comunicação operacionalizado (unidade)					
Região	Meta Prevista PPA	Meta Adequada	Meta Realizada	% Realização	Situação
Estado	5,00	5,00	0,00	0,00 %	Não Iniciado

Produto: 6397 - Banco de Talentos operacionalizado (unidade)					
Região	Meta Prevista PPA	Meta Adequada	Meta Realizada	% Realização	Situação
Estado	1,00	1,00	1,00	100,00 %	Contínuo

Produto: 6398 - Equipamento de Inteligência adquirido (unidade)					
Região	Meta Prevista PPA	Meta Adequada	Meta Realizada	% Realização	Situação
Estado	10,00	10,00	0,00	0,00 %	Não Iniciado

EXECUÇÃO FÍSICA DOS PRODUTOS - REGIONALIZÁVEIS

Produto: 2944 - Região Integrada de Segurança Pública - RISPP operacionalizada (unidade)					
Região	Meta Prevista PPA	Meta Adequada	Total Realizado	%Realização	
Região do Médio Paraíba, Região Metropolitana, Região Norte Fluminense	3,00	3,00	0,00	-	
	Municípios		Meta Realizada	Situação	
	Rio de Janeiro		0,00	Não Iniciado	

Produto: 2962 - Sistema de videomonitoramento urbano operacionalizado (unidade)					
Região	Meta Prevista PPA	Meta Adequada	Total Realizado	%Realização	
Região Metropolitana	1,00	1,00	1,00	100,00 %	
	Municípios		Meta Realizada	Situação	
	Rio de Janeiro		1,00	Contínuo	

Produto: 6532 - SEGURANÇA PÚBLICA (hectare)					
Região	Meta Prevista PPA	Meta Adequada	Total Realizado	%Realização	
ESTADO	10.000,00	10.000,00	0,00	-	

Ação: 5577 - APOIO A PROGRAMAS E PROJETOS DA POLÍCIA MILITAR - FISED			
Execução Orçamentária da Ação:	Despesa Autorizada	Despesa Liquidada	% Liq./Desp.Aut.
Unidade Orçamentária (UO): 51660 - FISED	499.053.199,48	497.614.111,59	99,71 %

EXECUÇÃO FÍSICA DOS PRODUTOS - NÃO REGIONALIZÁVEIS

Produto: 2547 - Concurso público realizado (unidade)					
--	--	--	--	--	--

EXECUÇÃO FÍSICA DOS PRODUTOS - NÃO REGIONALIZÁVEIS

Região	Meta Prevista PPA	Meta Adequada	Meta Realizada	% Realização	Situação
Estado	3,00	3,00	0,00	0,00 %	Não Iniciado

Produto: 5142 - Sistema de Tecnologia da Informação e Comunicação operacionalizado (unidade)					
Região	Meta Prevista PPA	Meta Adequada	Meta Realizada	% Realização	Situação
Estado	1,00	1,00	0,00	0,00 %	Paralisado

Produto: 6399 - Serviço de atenção à saúde do policial operacionalizado (unidade)					
Região	Meta Prevista PPA	Meta Adequada	Meta Realizada	% Realização	Situação
Estado	1,00	1,00	1,00	100,00 %	Contínuo

Produto: 6400 - Sistema de registros de saúde do policial implantado (unidade)					
Região	Meta Prevista PPA	Meta Adequada	Meta Realizada	% Realização	Situação
Estado	1,00	1,00	0,00	0,00 %	Não Iniciado

Produto: 6401 - Regime Adicional de Serviço - RAS operacionalizado (unidade)					
Região	Meta Prevista PPA	Meta Adequada	Meta Realizada	% Realização	Situação
Estado	1,00	1,00	1,00	100,00 %	Contínuo

Produto: 6402 - Material bélico adquirido (unidade)					
Região	Meta Prevista PPA	Meta Adequada	Meta Realizada	% Realização	Situação
Estado	60.000,00	60.000,00	35.000,00	58,33 %	Contínuo

Produto: 6404 - Instrumento de menor potencial ofensivo adquirido (unidade)					
Região	Meta Prevista PPA	Meta Adequada	Meta Realizada	% Realização	Situação
Estado	10.000,00	10.000,00	0,00	0,00 %	Não Iniciado

EXECUÇÃO FÍSICA DOS PRODUTOS - REGIONALIZÁVEIS

Produto: 0547 - Unidade policial operacionalizada (unidade)					
Região	Meta Prevista PPA	Meta Adequada	Total Realizado	%Realização	
Região Metropolitana	85,00	85,00	0,00	-	
	Municípios		Meta Realizada	Situação	
	Rio de Janeiro		0,00	Não Iniciado	

Produto: 2341 - Veículo adquirido (unidade)					
Região	Meta Prevista PPA	Meta Adequada	Total Realizado	%Realização	
ESTADO	800,00	800,00	0,00	-	

Produto: 2939 - Policial capacitado (unidade)					
Região	Meta Prevista PPA	Meta Adequada	Total Realizado	%Realização	
Região Metropolitana	44.500,00	44.500,00	0,00	-	
	Municípios		Meta Realizada	Situação	
	Rio de Janeiro		0,00	Não Iniciado	

Produto: 2975 - Veículo operacionalizado (unidade)					
Região	Meta Prevista PPA	Meta Adequada	Total Realizado	%Realização	
ESTADO	6.500,00	6.500,00	0,00	-	

Produto: 4048 - Equipamento de proteção individual adquirido (unidade)					
--	--	--	--	--	--

Região	Meta Prevista PPA	Meta Adequada	Total Realizado	%Realização
Região Metropolitana	15.000,00	15.000,00	0,00	-
Municípios			Meta Realizada	Situação
Rio de Janeiro			0,00	Não Iniciado

Produto: 4665 - Unidade de ensino operacionalizada (unidade)

Região	Meta Prevista PPA	Meta Adequada	Total Realizado	%Realização
Região Metropolitana	3,00	3,00	4,00	133,33 %
Municípios			Meta Realizada	Situação
Niterói			1,00	Em Andamento
Rio de Janeiro			3,00	Em Andamento

Produto: 6403 - Unidade de ensino reformada/modernizada (unidade)

Região	Meta Prevista PPA	Meta Adequada	Total Realizado	%Realização
Região Metropolitana	3,00	3,00	3,00	100,00 %
Municípios			Meta Realizada	Situação
Rio de Janeiro			3,00	Contínuo

Programa: 0071 - POLÍCIA DE PROXIMIDADE

Meta Financeira PPA Exercício 2019 - Total do Programa	24.210.000,00		
Despesa Liquidada LOA 2019 - Total do Programa	-		
Ações do Programa:	Despesa PPA	Dot. Atual LOA	% LOA/PPA
1015 - Implantação de Polícia de Proximidade	24.210.000,00	220.000,00	0,91 %
Total	24.210.000,00	220.000,00	0,91 %

Ação: 1015 - IMPLANTAÇÃO DE POLÍCIA DE PROXIMIDADE

Execução Orçamentária da Ação:	Despesa Autorizada	Despesa Liquidada	% Liq./Desp.Aut.
Unidade Orçamentária (UO): 51010 - SEPM	0,00	0,00	-

EXECUÇÃO FÍSICA DOS PRODUTOS - REGIONALIZÁVEIS

Produto: 4584 - Batalhão de Polícia de Proximidade implantado (unidade)

Região	Meta Prevista PPA	Meta Adequada	Total Realizado	%Realização
Região Metropolitana	1,00	0,00	0,00	-
Municípios			Meta Realizada	Situação
Rio de Janeiro			0,00	Não Iniciado

Produto: 4585 - Sistema de Controle de Força Implantado (unidade)

Região	Meta Prevista PPA	Meta Adequada	Total Realizado	%Realização
Região Metropolitana	0,20	0,00	0,00	-
Municípios			Meta Realizada	Situação
Rio de Janeiro			0,00	Não Iniciado

Produto: 4725 - Companhia Integrada de Polícia de Proximidade Implantada (unidade)

Região	Meta Prevista PPA	Meta Adequada	Total Realizado	%Realização
Região Metropolitana	3,00	0,00	0,00	-
Municípios			Meta Realizada	Situação
Rio de Janeiro			0,00	Não Iniciado

Produto: 5893 - Unidade de Polícia implantada (unidade)

Região	Meta Prevista PPA	Meta Adequada	Total Realizado	%Realização
Região Metropolitana	1,00	0,00	0,00	-

Municípios	Meta Realizada	Situação
Rio de Janeiro	0,00	Não Iniciado

Programa: 0078 - POLÍCIA PACIFICADORA			
Meta Financeira PPA Exercício 2019 - Total do Programa	190.100.000,00		
Despesa Liquidada LOA 2019 - Total do Programa	-		
Ações do Programa:	Despesa PPA	Dot. Atual LOA	% LOA/PPA
2062 - Manutenção da Polícia Pacificadora	150.000.000,00	10.000,00	0,01 %
Total	150.000.000,00	10.000,00	0,01 %

Ação: 2062 - MANUTENÇÃO DA POLÍCIA PACIFICADORA			
Execução Orçamentária da Ação:	Despesa Autorizada	Despesa Liquidada	% Liq./Desp.Aut.
Unidade Orçamentária (UO): 51010 - SEPM	0,00	0,00	-

EXECUÇÃO FÍSICA DOS PRODUTOS - REGIONALIZÁVEIS

Produto: 2969 - Unidade de Polícia Pacificadora - UPP operacionalizada (unidade)				
Região	Meta Prevista PPA	Meta Adequada	Total Realizado	% Realização
Região Metropolitana	19,00	19,00	0,00	-
Municípios			Meta Realizada	Situação
Rio de Janeiro			0,00	Não Iniciado

Produto: 4724 - Vaga em curso disponibilizada para policiais (unidade)				
Região	Meta Prevista PPA	Meta Adequada	Total Realizado	% Realização
Região Metropolitana	5.556,00	5.556,00	0,00	-
Municípios			Meta Realizada	Situação
Rio de Janeiro			0,00	Não Iniciado

Programa: 0080 - INOVAÇÃO TECNOLÓGICA PARA A MELHORIA DOS PROCESSOS DAS INSTITUIÇÕES POLICIAIS			
Meta Financeira PPA Exercício 2019 - Total do Programa	98.868.095,00		
Despesa Liquidada LOA 2019 - Total do Programa	2.541.608,26		
Ações do Programa:	Despesa PPA	Dot. Atual LOA	% LOA/PPA
1075 - Modernização da Tecnologia da Informação	80.987.284,00	820.000,00	1,01 %
Total	80.987.284,00	820.000,00	1,01 %

Ação: 1075 - MODERNIZAÇÃO DA TECNOLOGIA DA INFORMAÇÃO			
Execução Orçamentária da Ação:	Despesa Autorizada	Despesa Liquidada	% Liq./Desp.Aut.
Unidade Orçamentária (UO): 51010 - SEPM	0,00	0,00	-

EXECUÇÃO FÍSICA DOS PRODUTOS - NÃO REGIONALIZÁVEIS

Produto: 4722 - Sistema modernizado (unidade)					
Região	Meta Prevista PPA	Meta Adequada	Meta Realizada	% Realização	Situação
Estado	1,00	0,00	0,00	-	Não Iniciado

Produto: 4723 - Sistema de controle de horas implantado (unidade)					
Região	Meta Prevista PPA	Meta Adequada	Meta Realizada	% Realização	Situação
Estado	0,25	0,00	0,00	-	Não Iniciado

EXECUÇÃO FÍSICA DOS PRODUTOS - REGIONALIZÁVEIS

Produto: 6607 - SISTEMA INFORMATIZADO PARA O CADASTRO DOS PÁSSAROS - TIPO SISPASS CRIADO (unidade)				
Região	Meta Prevista PPA	Meta Adequada	Total Realizado	%Realização
ESTADO	1,00	1,00	0,00	-

INTRODUÇÃO

Até janeiro de 2019, a Polícia Civil (PCERJ) integrava a estrutura da Secretaria Estadual de Segurança (SESEG), passando à condição de Secretaria de Polícia Civil (SEPOL), por meio do Decreto nº 46.544, de 1º de janeiro de 2019, assumindo assim maior protagonismo e poder de decisão no âmbito da Segurança do Estado.

A extinção da SESEG, bem como os efeitos da crise do Estado, consubstanciada pelo Regime de Recuperação Fiscal resultaram em medidas administrativas que adequassem o orçamento à melhor execução do PPA 2016-2019.

No tocante a isso, é importante se destacar que durante o exercício financeiro de 2019, mesmo com dificuldades orçamentárias e financeiras, consequência da crise fiscal, enfrentadas pelo Estado, a SEPOL conseguiu êxito em projetos importantes tanto para a sociedade como para os policiais da Corporação, como por exemplo, o aumento do valor da gratificação paga no Regime Adicional de Serviço (RAS) e a implantação de novas Delegacias de Homicídios (DH) objetivando o aumento na elucidação de autorias de crimes violentos.

Cabe salientar que algumas metas constantes do Plano Plurianual (PPA) foram concretizadas em 2019, como por exemplo, a aquisição de novas viaturas e armamento, o que foi possibilitado por recursos oriundos do Gabinete de Intervenção Federal – GIF.

Por fim, ressalta-se que foi constatado que, durante a execução do PPA 2016-2019, não havia comunicação entre as áreas finalísticas da PCERJ e a área responsável pelo planejamento e acompanhamento da execução, deficiência esta que está sendo sanada pela nova equipe administrativa da DGAF/SEPOL.

Programa 0064 – MODERNIZAÇÃO DOS SERVIÇOS OPERACIONAIS DO DETRAN

Viabilizado através de Portaria Conjunta DETRAN-SEPOL 289, tendo sido os recursos recebidos fundamentais para a manutenção de diversas atividades administrativas e operacionais da SEPOL no exercício de 2019.

Programa 0069 – MODERNIZAÇÃO DA POLÍCIA

Com a escassez dos recursos financeiros, alguns produtos não tiveram sua meta realizada no período. O produto 6516 - reaparelhamento da patrulha Maria da Penha, não fazia parte das atividades da SEPOL, mas sim da SEPM.

Programa 0070 – GESTÃO OPERACIONAL DA POLÍCIA

O programa possui alguns produtos iguais em mais de uma de suas ações, foi concentrado nas ações 2055 - Operacionalização da Polícia Civil e 8250 - Operacionalização da Polícia Técnico-Científica, a realização de metas físicas nas demais ações foi assim realizada:

Ação 2055 - Operacionalização da Polícia Civil

Houve realização das metas físicas nos produtos 2996 - Delegacia operacionalizada, destinado a manutenção das atividades nas delegacias de polícia em todo o Estado.

Ação 8250 - Operacionalização da Polícia Técnico-Científica

Houve realização em todos os produtos destinados à manutenção das atividades da Polícia Técnico-Científica em todo o Estado.

Ação: 5578 – Apoio a Programas e Projetos da Polícia Civil – FISED

Houve execução de seus produtos, por meio do recurso orçamentário/financeiro provenientes do Fundo Estadual de Investimentos e Ações de Segurança Pública e Desenvolvimento Social (FISED). Tal Ação foi de fundamental importância para propiciar o aumento do efetivo empregado diretamente nas delegacias, através do Regime Adicional de Serviço (RAS), entre outros insumos essenciais para a SEPOL.

Programa 0073 - PARTICIPAÇÃO SOCIAL E SEGURANÇA PÚBLICA

Teve sua meta física cumprida com a operacionalização e manutenção da Central de Atendimento ao Cidadão.

Programa 0080 - INOVAÇÃO TECNOLÓGICA PARA A MELHORIA DOS PROCESSOS DAS INSTITUIÇÕES POLICIAIS

Teve sua meta física cumprida com a operacionalização dos sistemas de informática da SEPOL.

Programa 0082 - FORTALECIMENTO DA VALORIZAÇÃO PROFISSIONAL

Ação 1031 - Capacitação e Treinamento de Policiais Civis

As realizações físicas, tem sido oferecidos cursos de capacitação e de especialização com os próprios policiais atuando como professores e instrutores.

Ação 2001 - Modernização do Sistema de Saúde da Polícia Civil

Teve sua meta física cumprida por meio da operacionalização da policlínica da SEPOL, apesar de enfrentar dificuldades orçamentárias.

Orgão: 52000 - SECRETARIA DE ESTADO DE POLICIA CIVIL

Unidade de Planejamento (UP): 52010 - Secretaria de Estado de Policia Civil

Programa: 0064 - MODERNIZAÇÃO DOS SERVIÇOS OPERACIONAIS DO DETRAN			
Meta Financeira PPA Exercício 2019 - Total do Programa	1.246.729.492,00		
Despesa Liquidada LOA 2019 - Total do Programa	604.732.384,80		
Ações do Programa:	Despesa PPA	Dot. Atual LOA	% LOA/PPA
8308 - Segurança nas Ações de Trânsito	140.000.000,00	78.200.000,00	55,86 %
Total	140.000.000,00	78.200.000,00	55,86 %

Ação: 8308 - SEGURANÇA NAS AÇÕES DE TRÂNSITO			
Execução Orçamentária da Ação:	Despesa Autorizada	Despesa Liquidada	% Liq./Desp.Aut.
Unidade Orçamentária (UO): 08330 - DETRAN-RJ	53.800.000,00	46.446.553,79	86,33 %

EXECUÇÃO FÍSICA DOS PRODUTOS - REGIONALIZÁVEIS

Produto: 5322 - Unidade de segurança atendida - Polícia Civil (unidade)				
Região	Meta Prevista PPA	Meta Adequada	Total Realizado	%Realização
ESTADO	1,00	1,00	1,00	100,00 %
Região	Meta Prevista PPA	Meta Adequada	Total Realizado	%Realização
Região Metropolitana	-	-	1,00	-
	Municípios		Meta Realizada	Situação
	Rio de Janeiro		1,00	Contínuo

Programa: 0069 - MODERNIZAÇÃO DA POLÍCIA			
Meta Financeira PPA Exercício 2019 - Total do Programa	73.276.320,00		
Despesa Liquidada LOA 2019 - Total do Programa	458.552,90		
Ações do Programa:	Despesa PPA	Dot. Atual LOA	% LOA/PPA
1382 - Modernização da Polícia Civil	1.246.320,00	1.757.425,00	141,01 %
5609 - REFORMA DO PRÉDIO DA DELEGACIA DE HOMICÍDIOS DA BAIXADA FLUMINENSE	400.000,00	400.000,00	100,00 %
Total	1.646.320,00	2.157.425,00	131,05 %

Ação: 1382 - MODERNIZAÇÃO DA POLÍCIA CIVIL			
Execução Orçamentária da Ação:	Despesa Autorizada	Despesa Liquidada	% Liq./Desp.Aut.
Unidade Orçamentária (UO): 52620 - FUNESPOL	872.424,00	458.552,90	52,56 %

EXECUÇÃO FÍSICA DOS PRODUTOS - REGIONALIZÁVEIS

Produto: 4996 - Equipamento de segurança disponibilizado (unidade)				
Região	Meta Prevista PPA	Meta Adequada	Total Realizado	%Realização
ESTADO	2.000,00	2.000,00	2.000,00	100,00 %
Região	Meta Prevista PPA	Meta Adequada	Total Realizado	%Realização
Região Metropolitana	-	-	2.000,00	-
	Municípios		Meta Realizada	Situação
	Rio de Janeiro		2.000,00	Contínuo

Produto: 6340 - Sistema de Identificação Balística - Lei 7369/2016 - implementado (unidade)				
Região	Meta Prevista PPA	Meta Adequada	Total Realizado	%Realização
ESTADO	2,00	2,00	0,00	-

Produto: 6495 - REFORMA DA 55ª DELEGACIA POLICIAL DO MUNICÍPIO DE QUEIMADOS (unidade)				
Região	Meta Prevista PPA	Meta Adequada	Total Realizado	%Realização
Região Metropolitana	1,00	1,00	0,00	-
Municípios			Meta Realizada	Situação
Queimados			0,00	Não Iniciado

Produto: 6516 - REAPARELHAMENTO DA PATRULHA MARIA DA PENHA (unidade)				
Região	Meta Prevista PPA	Meta Adequada	Total Realizado	%Realização
ESTADO	1,00	1,00	0,00	-

Produto: 6517 - SISTEMA DE IDENTIFICAÇÃO BALÍSTICA (unidade)				
Região	Meta Prevista PPA	Meta Adequada	Total Realizado	%Realização
ESTADO	1,00	1,00	0,00	-

Produto: 6602 - DEAM INTINERANTE EQUIPADA (unidade)				
Região	Meta Prevista PPA	Meta Adequada	Total Realizado	%Realização
Região Metropolitana	3,00	3,00	0,00	-
Municípios			Meta Realizada	Situação
Rio de Janeiro			0,00	Não Iniciado

Ação: 5609 - REFORMA DO PRÉDIO DA DELEGACIA DE HOMICÍDIOS DA BAIXADA FLUMINENSE			
Execução Orçamentária da Ação:	Despesa Autorizada	Despesa Liquidada	% Liq./Desp.Aut.
Unidade Orçamentária (UO): 52620 - FUNESPOL	0,00	0,00	-

EXECUÇÃO FÍSICA DOS PRODUTOS - REGIONALIZÁVEIS

Produto: 6497 - Prédio reformado (unidade)				
Região	Meta Prevista PPA	Meta Adequada	Total Realizado	%Realização
Região Metropolitana	1,00	1,00	1,00	100,00 %
Municípios			Meta Realizada	Situação
Belford Roxo			1,00	Contínuo

Programa: 0070 - GESTÃO OPERACIONAL DA POLÍCIA			
Meta Financeira PPA Exercício 2019 - Total do Programa	1.438.748.024,00		
Despesa Liquidada LOA 2019 - Total do Programa	719.195.371,13		
Ações do Programa:	Despesa PPA	Dot. Atual LOA	% LOA/PPA
2055 - Operacionalização da Polícia Civil	76.469.177,00	28.964.381,19	37,88 %
5578 - Apoio a Programas e Projetos da Polícia Civil - FISED	68.099.682,00	44.700.684,69	65,64 %
8059 - Operacionalização das unidades inseridas no Programa Delegacia Legal	25.735.405,00	5.000,00	0,02 %
8060 - Gestão da Frota da Polícia Civil	30.201.260,00	5.000,00	0,02 %
8250 - Operacionalização da Polícia Técnico-Científica	16.831.004,00	12.633.881,00	75,06 %
Total	217.336.528,00	86.308.946,88	39,71 %

Ação: 2055 - OPERACIONALIZAÇÃO DA POLÍCIA CIVIL			
Execução Orçamentária da Ação:	Despesa Autorizada	Despesa Liquidada	% Liq./Desp.Aut.
Unidade Orçamentária (UO): 52010 - SEPOL	8.478.696,32	8.478.696,32	100,00 %

EXECUÇÃO FÍSICA DOS PRODUTOS - REGIONALIZÁVEIS

Produto: 2341 - Veículo adquirido (unidade)				
Região	Meta Prevista PPA	Meta Adequada	Total Realizado	%Realização
ESTADO	50,00	50,00	0,00	-
Produto: 2975 - Veículo operacionalizado (unidade)				
Região	Meta Prevista PPA	Meta Adequada	Total Realizado	%Realização
ESTADO	1.700,00	1.700,00	2.200,00	129,41 %
Região	Meta Prevista PPA	Meta Adequada	Total Realizado	%Realização
Região Metropolitana	-	-	2.200,00	-
	Municípios	Meta Realizada	Situação	
	Rio de Janeiro	2.200,00	Contínuo	
Produto: 2996 - Delegacia operacionalizada (unidade)				
Região	Meta Prevista PPA	Meta Adequada	Total Realizado	%Realização
Região Centro Sul Fluminense	7,00	7,00	7,00	100,00 %
	Municípios	Meta Realizada	Situação	
	Areal	0,00	Não Iniciado	
	Comendador Levy Gasparian	0,00	Não Iniciado	
	Engenheiro Paulo de Frontin	1,00	Contínuo	
	Mendes	1,00	Contínuo	
	Miguel Pereira	1,00	Contínuo	
	Paraíba do Sul	1,00	Contínuo	
	Paty do Alferes	0,00	Não Iniciado	
	Sapucaia	1,00	Contínuo	
	Três Rios	1,00	Contínuo	
	Vassouras	1,00	Contínuo	
Região	Meta Prevista PPA	Meta Adequada	Total Realizado	%Realização
Região da Costa Verde	4,00	4,00	4,00	100,00 %
	Municípios	Meta Realizada	Situação	
	Angra dos Reis	2,00	Contínuo	
	Mangaratiba	1,00	Contínuo	
	Parati	1,00	Contínuo	
Região	Meta Prevista PPA	Meta Adequada	Total Realizado	%Realização
Região das Baixadas Litorâneas	11,00	11,00	11,00	100,00 %
	Municípios	Meta Realizada	Situação	
	Araruama	1,00	Contínuo	
	Armação dos Búzios	1,00	Contínuo	
	Arraial do Cabo	1,00	Contínuo	
	Cabo Frio	2,00	Contínuo	
	Casimiro de Abreu	1,00	Contínuo	
	Iguaba Grande	1,00	Contínuo	
	Rio das Ostras	1,00	Contínuo	
	São Pedro da Aldeia	1,00	Contínuo	
	Saquarema	1,00	Contínuo	
	Silva Jardim	1,00	Contínuo	

Região	Meta Prevista PPA	Meta Adequada	Total Realizado	%Realização
Região do Médio Paraíba	12,00	12,00	12,00	100,00 %

Municípios	Meta Realizada	Situação
Barra do Piraí	1,00	Contínuo
Barra Mansa	1,00	Contínuo
Itatiaia	1,00	Contínuo
Pinheiral	1,00	Contínuo
Piraí	1,00	Contínuo
Porto Real	1,00	Contínuo
Quatis	0,00	Não Iniciado
Resende	1,00	Contínuo
Rio Claro	1,00	Contínuo
Rio das Flores	1,00	Contínuo
Valença	1,00	Contínuo
Volta Redonda	2,00	Contínuo

Região	Meta Prevista PPA	Meta Adequada	Total Realizado	%Realização
Região Metropolitana	113,00	113,00	116,00	102,65 %

Municípios	Meta Realizada	Situação
Belford Roxo	3,00	Contínuo
Cachoeiras de Macacu	1,00	Contínuo
Duque de Caxias	5,00	Contínuo
Guapimirim	1,00	Contínuo
Itaboraí	1,00	Contínuo
Itaguaí	1,00	Contínuo
Japeri	1,00	Contínuo
Magé	2,00	Contínuo
Maricá	1,00	Contínuo
Mesquita	1,00	Contínuo
Nilópolis	1,00	Contínuo
Niterói	8,00	Contínuo
Nova Iguaçu	5,00	Contínuo
Paracambi	1,00	Contínuo
Petrópolis	2,00	Contínuo
Queimados	1,00	Contínuo
Rio Bonito	1,00	Contínuo
Rio de Janeiro	71,00	Contínuo
São Gonçalo	5,00	Contínuo
São João de Meriti	2,00	Contínuo
Seropédica	1,00	Contínuo
Tanguá	1,00	Contínuo

Região	Meta Prevista PPA	Meta Adequada	Total Realizado	%Realização
Região Noroeste Fluminense	10,00	10,00	10,00	100,00 %

Municípios	Meta Realizada	Situação
Bom Jesus do Itabapoana	1,00	Contínuo
Cambuci	1,00	Contínuo
Italva	1,00	Contínuo
Itaocara	1,00	Contínuo
Itaperuna	1,00	Contínuo
Laje do Muriaé	1,00	Contínuo
Miracema	1,00	Contínuo
Natividade	1,00	Contínuo
Porciúncula	1,00	Contínuo
Santo Antônio de Pádua	1,00	Contínuo

Região	Meta Prevista PPA	Meta Adequada	Total Realizado	%Realização
Região Norte Fluminense	9,00	9,00	9,00	100,00 %

Municípios	Meta Realizada	Situação
Campos dos Goytacazes	3,00	Contínuo
Carapebus	0,00	Não Iniciado
Cardoso Moreira	0,00	Não Iniciado
Conceição de Macabu	1,00	Contínuo
Macaé	1,00	Contínuo
Quissamã	1,00	Contínuo
São Fidélis	1,00	Contínuo
São Francisco de Itabapoana	1,00	Contínuo
São João da Barra	1,00	Contínuo

Região	Meta Prevista PPA	Meta Adequada	Total Realizado	%Realização
Região Serrana	14,00	14,00	13,00	92,86 %

Municípios	Meta Realizada	Situação
Bom Jardim	1,00	Contínuo
Cantagalo	1,00	Contínuo
Carmo	1,00	Concluído
Cordeiro	1,00	Contínuo
Duas Barras	1,00	Contínuo
Macuco	0,00	Não Iniciado
Nova Friburgo	2,00	Contínuo
Santa Maria Madalena	1,00	Contínuo
São José do Vale do Rio Preto	1,00	Contínuo
São Sebastião do Alto	1,00	Contínuo
Sumidouro	1,00	Contínuo
Teresópolis	1,00	Contínuo
Trajano de Moraes	1,00	Contínuo

Produto: 4996 - Equipamento de segurança disponibilizado (unidade)

Região	Meta Prevista PPA	Meta Adequada	Total Realizado	%Realização
ESTADO	1.000,00	1.000,00	1.000,00	100,00 %

Região	Meta Prevista PPA	Meta Adequada	Total Realizado	%Realização
Região Metropolitana	-	-	1.000,00	-

Municípios	Meta Realizada	Situação
Rio de Janeiro	1.000,00	Contínuo

Produto: 4998 - Veículo blindado disponibilizado (unidade)				
Região	Meta Prevista PPA	Meta Adequada	Total Realizado	%Realização
ESTADO	15,00	15,00	20,00	133,33 %

Região	Meta Prevista PPA	Meta Adequada	Total Realizado	%Realização
Região Metropolitana	-	-	20,00	-
Municípios			Meta Realizada	Situação
Rio de Janeiro			20,00	Contínuo

Produto: 4999 - Armamento disponibilizado (unidade)				
Região	Meta Prevista PPA	Meta Adequada	Total Realizado	%Realização
ESTADO	50,00	50,00	20,00	40,00 %

Região	Meta Prevista PPA	Meta Adequada	Total Realizado	%Realização
Região Metropolitana	-	-	20,00	-
Municípios			Meta Realizada	Situação
Rio de Janeiro			20,00	Concluído

Produto: 6336 - Programa de Apoio Psicológico PCERJ implantado (unidade)				
Região	Meta Prevista PPA	Meta Adequada	Total Realizado	%Realização
ESTADO	10.000,00	10.000,00	0,00	-

Ação: 5578 - APOIO A PROGRAMAS E PROJETOS DA POLÍCIA CIVIL - FISED				
Execução Orçamentária da Ação:		Despesa Autorizada	Despesa Liquidada	% Liq./Desp.Aut.
Unidade Orçamentária (UO): 51660 - FISED		44.700.684,69	42.939.111,14	96,06 %

EXECUÇÃO FÍSICA DOS PRODUTOS - NÃO REGIONALIZÁVEIS

Produto: 2547 - Concurso público realizado (unidade)					
Região	Meta Prevista PPA	Meta Adequada	Meta Realizada	% Realização	Situação
Estado	5,00	5,00	0,00	0,00 %	Não Iniciado

Produto: 5142 - Sistema de Tecnologia da Informação e Comunicação operacionalizado (unidade)					
Região	Meta Prevista PPA	Meta Adequada	Meta Realizada	% Realização	Situação
Estado	1,00	1,00	1,00	100,00 %	Contínuo

Produto: 6399 - Serviço de atenção à saúde do policial operacionalizado (unidade)					
Região	Meta Prevista PPA	Meta Adequada	Meta Realizada	% Realização	Situação
Estado	1,00	1,00	1,00	100,00 %	Contínuo

Produto: 6400 - Sistema de registros de saúde do policial implantado (unidade)					
Região	Meta Prevista PPA	Meta Adequada	Meta Realizada	% Realização	Situação
Estado	1,00	1,00	1,00	100,00 %	Concluído

Produto: 6401 - Regime Adicional de Serviço - RAS operacionalizado (unidade)					
Região	Meta Prevista PPA	Meta Adequada	Meta Realizada	% Realização	Situação
Estado	1,00	1,00	1,00	100,00 %	Contínuo

Produto: 6402 - Material bélico adquirido (unidade)					
Região	Meta Prevista PPA	Meta Adequada	Meta Realizada	% Realização	Situação
Estado	40.000,00	40.000,00	0,00	0,00 %	Concluído

EXECUÇÃO FÍSICA DOS PRODUTOS - REGIONALIZÁVEIS

Produto: 0107 - Unidade de segurança técnico-científica equipada (unidade)				
Região	Meta Prevista PPA	Meta Adequada	Total Realizado	%Realização
Região Metropolitana	24,00	0,00	0,00	-
	Municípios		Meta Realizada	Situação
	Rio de Janeiro		0,00	Concluído
Produto: 0547 - Unidade policial operacionalizada (unidade)				
Região	Meta Prevista PPA	Meta Adequada	Total Realizado	%Realização
Região Metropolitana	211,00	211,00	0,00	-
	Municípios		Meta Realizada	Situação
	Rio de Janeiro		0,00	Contínuo
Produto: 2341 - Veículo adquirido (unidade)				
Região	Meta Prevista PPA	Meta Adequada	Total Realizado	%Realização
ESTADO	450,00	450,00	0,00	-
Produto: 2939 - Policial capacitado (unidade)				
Região	Meta Prevista PPA	Meta Adequada	Total Realizado	%Realização
Região Centro Sul Fluminense	-	-	117,00	-
	Municípios		Meta Realizada	Situação
	Engenheiro Paulo de Frontin		117,00	Concluído
Região	Meta Prevista PPA	Meta Adequada	Total Realizado	%Realização
Região das Baixadas Litorâneas	-	-	41,00	-
	Municípios		Meta Realizada	Situação
	Cabo Frio		41,00	Concluído
Região	Meta Prevista PPA	Meta Adequada	Total Realizado	%Realização
Região Metropolitana	10.000,00	10.000,00	4.624,00	46,24 %
	Municípios		Meta Realizada	Situação
	Rio de Janeiro		4.624,00	Concluído
Região	Meta Prevista PPA	Meta Adequada	Total Realizado	%Realização
Região Norte Fluminense	-	-	57,00	-
	Municípios		Meta Realizada	Situação
	Campos dos Goytacazes		57,00	Concluído
Região	Meta Prevista PPA	Meta Adequada	Total Realizado	%Realização
Região Serrana	-	-	65,00	-
	Municípios		Meta Realizada	Situação
	Nova Friburgo		65,00	Concluído
Produto: 2975 - Veículo operacionalizado (unidade)				
Região	Meta Prevista PPA	Meta Adequada	Total Realizado	%Realização
ESTADO	2.200,00	2.200,00	2.200,00	100,00 %
Região	Meta Prevista PPA	Meta Adequada	Total Realizado	%Realização
Região Metropolitana	-	-	2.200,00	-
	Municípios		Meta Realizada	Situação
	Rio de Janeiro		2.200,00	Contínuo

Produto: 4048 - Equipamento de proteção individual adquirido (unidade)				
Região	Meta Prevista PPA	Meta Adequada	Total Realizado	%Realização
Região Metropolitana	5.000,00	5.000,00	0,00	-
Municípios			Meta Realizada	Situação
Rio de Janeiro			0,00	Concluído

Produto: 4207 - Unidade de polícia técnico-científica operacionalizada (unidade)				
Região	Meta Prevista PPA	Meta Adequada	Total Realizado	%Realização
Região Metropolitana	24,00	24,00	24,00	100,00 %
Municípios			Meta Realizada	Situação
Rio de Janeiro			24,00	Contínuo

Produto: 4665 - Unidade de ensino operacionalizada (unidade)				
Região	Meta Prevista PPA	Meta Adequada	Total Realizado	%Realização
Região Metropolitana	1,00	1,00	1,00	100,00 %
Municípios			Meta Realizada	Situação
Rio de Janeiro			1,00	Contínuo

Produto: 6403 - Unidade de ensino reformada/modernizada (unidade)				
Região	Meta Prevista PPA	Meta Adequada	Total Realizado	%Realização
Região Metropolitana	1,00	0,00	0,00	-
Municípios			Meta Realizada	Situação
Rio de Janeiro			0,00	Em Andamento

Ação: 8059 - OPERACIONALIZAÇÃO DAS UNIDADES INSERIDAS NO PROGRAMA DELEGACIA LEGAL			
Execução Orçamentária da Ação:	Despesa Autorizada	Despesa Liquidada	% Liq./Desp.Aut.
Unidade Orçamentária (UO): 52010 - SEPOL	0,00	0,00	-

EXECUÇÃO FÍSICA DOS PRODUTOS - REGIONALIZÁVEIS

Produto: 4207 - Unidade de polícia técnico-científica operacionalizada (unidade)				
Região	Meta Prevista PPA	Meta Adequada	Total Realizado	%Realização
Região Metropolitana	4,00	4,00	4,00	100,00 %
Municípios			Meta Realizada	Situação
Rio de Janeiro			4,00	Contínuo

Produto: 4208 - Delegacia Legal operacionalizada (unidade)				
Região	Meta Prevista PPA	Meta Adequada	Total Realizado	%Realização
Região Centro Sul Fluminense	7,00	7,00	-	-

Região	Meta Prevista PPA	Meta Adequada	Total Realizado	%Realização
Região da Costa Verde	4,00	4,00	-	-

Região	Meta Prevista PPA	Meta Adequada	Total Realizado	%Realização
Região das Baixadas Litorâneas	11,00	11,00	-	-

Região	Meta Prevista PPA	Meta Adequada	Total Realizado	%Realização
Região do Médio Paraíba	12,00	12,00	-	-

Região	Meta Prevista PPA	Meta Adequada	Total Realizado	%Realização
Região Metropolitana	113,00	113,00	0,00	-

Municípios	Meta Realizada	Situação
Rio de Janeiro	0,00	Contínuo

Região	Meta Prevista PPA	Meta Adequada	Total Realizado	%Realização
Região Noroeste Fluminense	10,00	10,00	-	-

Região	Meta Prevista PPA	Meta Adequada	Total Realizado	%Realização
Região Norte Fluminense	9,00	9,00	-	-

Região	Meta Prevista PPA	Meta Adequada	Total Realizado	%Realização
Região Serrana	14,00	14,00	-	-

Ação: 8060 - GESTÃO DA FROTA DA POLÍCIA CIVIL			
Execução Orçamentária da Ação:	Despesa Autorizada	Despesa Liquidada	% Liq./Desp.Aut.
Unidade Orçamentária (UO): 52010 - SEPOL	0,00	0,00	-

EXECUÇÃO FÍSICA DOS PRODUTOS - REGIONALIZÁVEIS

Produto: 2341 - Veículo adquirido (unidade)				
---	--	--	--	--

Região	Meta Prevista PPA	Meta Adequada	Total Realizado	%Realização
ESTADO	250,00	250,00	0,00	-

Produto: 2975 - Veículo operacionalizado (unidade)				
--	--	--	--	--

Região	Meta Prevista PPA	Meta Adequada	Total Realizado	%Realização
ESTADO	1.000,00	1.000,00	0,00	-

Produto: 4998 - Veículo blindado disponibilizado (unidade)				
--	--	--	--	--

Região	Meta Prevista PPA	Meta Adequada	Total Realizado	%Realização
Região Metropolitana	5,00	5,00	0,00	-

Municípios	Meta Realizada	Situação
Rio de Janeiro	0,00	Concluído

Ação: 8250 - OPERACIONALIZAÇÃO DA POLÍCIA TÉCNICO-CIENTÍFICA			
Execução Orçamentária da Ação:	Despesa Autorizada	Despesa Liquidada	% Liq./Desp.Aut.
Unidade Orçamentária (UO): 52010 - SEPOL	1.405.130,28	1.405.130,28	100,00 %

EXECUÇÃO FÍSICA DOS PRODUTOS - NÃO REGIONALIZÁVEIS

Produto: 3007 - Instituto de Criminalística Carlos Éboli operacionalizado (unidade)					
---	--	--	--	--	--

Região	Meta Prevista PPA	Meta Adequada	Meta Realizada	% Realização	Situação
Estado	1,00	1,00	1,00	100,00 %	Contínuo

Produto: 3008 - Instituto de Identificação Félix Pacheco operacionalizado (unidade)					
---	--	--	--	--	--

Região	Meta Prevista PPA	Meta Adequada	Meta Realizada	% Realização	Situação
Estado	1,00	1,00	1,00	100,00 %	Contínuo

EXECUÇÃO FÍSICA DOS PRODUTOS - REGIONALIZÁVEIS

Produto: 2921 - Instituto Médico Legal Afrânio Peixoto operacionalizado (unidade)				
---	--	--	--	--

Região	Meta Prevista PPA	Meta Adequada	Total Realizado	%Realização
Região Metropolitana	1,00	1,00	1,00	100,00 %

Municípios	Meta Realizada	Situação
Rio de Janeiro	1,00	Contínuo

Produto: 3009 - Instituto de Pesquisa e Perícia em Genética Forense operacionalizado (unidade)				
Região	Meta Prevista PPA	Meta Adequada	Total Realizado	%Realização
Região Metropolitana	1,00	1,00	1,00	100,00 %
	Municípios		Meta Realizada	Situação
	Rio de Janeiro		1,00	Contínuo
Produto: 4371 - Posto regional de polícia técnico-científica operacionalizado (unidade)				
Região	Meta Prevista PPA	Meta Adequada	Total Realizado	%Realização
Região Centro Sul Fluminense	1,00	1,00	1,00	100,00 %
	Municípios		Meta Realizada	Situação
	Três Rios		1,00	Contínuo
Região	Meta Prevista PPA	Meta Adequada	Total Realizado	%Realização
Região da Costa Verde	1,00	1,00	1,00	100,00 %
	Municípios		Meta Realizada	Situação
	Angra dos Reis		1,00	Contínuo
Região	Meta Prevista PPA	Meta Adequada	Total Realizado	%Realização
Região das Baixadas Litorâneas	2,00	2,00	2,00	100,00 %
	Municípios		Meta Realizada	Situação
	Araruama		1,00	Contínuo
	Cabo Frio		1,00	Contínuo
Região	Meta Prevista PPA	Meta Adequada	Total Realizado	%Realização
Região do Médio Paraíba	3,00	3,00	3,00	100,00 %
	Municípios		Meta Realizada	Situação
	Barra do Piraí		1,00	Contínuo
	Resende		1,00	Contínuo
	Volta Redonda		1,00	Contínuo
Região	Meta Prevista PPA	Meta Adequada	Total Realizado	%Realização
Região Metropolitana	5,00	5,00	6,00	120,00 %
	Municípios		Meta Realizada	Situação
	Duque de Caxias		1,00	Contínuo
	Niterói		1,00	Contínuo
	Nova Iguaçu		1,00	Contínuo
	Petrópolis		1,00	Contínuo
	Rio de Janeiro		1,00	Contínuo
	São Gonçalo		1,00	Contínuo
Região	Meta Prevista PPA	Meta Adequada	Total Realizado	%Realização
Região Noroeste Fluminense	2,00	2,00	2,00	100,00 %
	Municípios		Meta Realizada	Situação
	Itaperuna		1,00	Contínuo
	Santo Antônio de Pádua		1,00	Contínuo
Região	Meta Prevista PPA	Meta Adequada	Total Realizado	%Realização
Região Norte Fluminense	2,00	2,00	2,00	100,00 %
	Municípios		Meta Realizada	Situação
	Campos dos Goytacazes		1,00	Contínuo
	Macaé		1,00	Contínuo

Região	Meta Prevista PPA	Meta Adequada	Total Realizado	%Realização
Região Serrana	3,00	3,00	2,00	66,67 %
Municípios			Meta Realizada	Situação
Nova Friburgo			1,00	Contínuo
Teresópolis			1,00	Contínuo

Programa: 0073 - PARTICIPAÇÃO SOCIAL E SEGURANÇA PÚBLICA				
Meta Financeira PPA Exercício 2019 - Total do Programa				-
Despesa Liquidada LOA 2019 - Total do Programa				-
Ações do Programa:	Despesa PPA	Dot. Atual LOA	% LOA/PPA	
A514 - Transparência e Publicidade das Informações	-	-	-	
Total	-	-	-	

Ação: A514 - TRANSPARÊNCIA E PUBLICIDADE DAS INFORMAÇÕES				
Execução Orçamentária da Ação:	Despesa Autorizada	Despesa Liquidada	% Liq./Desp.Aut.	
Unidade Orçamentária (UO): Não se aplica	-	-	-	

EXECUÇÃO FÍSICA DOS PRODUTOS - NÃO REGIONALIZÁVEIS

Produto: 4995 - Central de Atendimento ao Cidadão operacionalizado (unidade)					
Região	Meta Prevista PPA	Meta Adequada	Meta Realizada	% Realização	Situação
Estado	1,00	1,00	1,00	100,00 %	Contínuo

Programa: 0080 - INOVAÇÃO TECNOLÓGICA PARA A MELHORIA DOS PROCESSOS DAS INSTITUIÇÕES POLICIAIS				
Meta Financeira PPA Exercício 2019 - Total do Programa				98.868.095,00
Despesa Liquidada LOA 2019 - Total do Programa				2.541.608,26
Ações do Programa:	Despesa PPA	Dot. Atual LOA	% LOA/PPA	
2046 - Inteligência e Segurança da Informação	17.880.811,00	5.100.000,00	28,52 %	
Total	17.880.811,00	5.100.000,00	28,52 %	

Ação: 2046 - INTELIGÊNCIA E SEGURANÇA DA INFORMAÇÃO				
Execução Orçamentária da Ação:	Despesa Autorizada	Despesa Liquidada	% Liq./Desp.Aut.	
Unidade Orçamentária (UO): 52010 - SEPOL	2.541.608,26	2.541.608,26	100,00 %	

EXECUÇÃO FÍSICA DOS PRODUTOS - NÃO REGIONALIZÁVEIS

Produto: 5000 - Sistema de Tecnologia da Informação operacionalizado (unidade)					
Região	Meta Prevista PPA	Meta Adequada	Meta Realizada	% Realização	Situação
Estado	1,00	1,00	1,00	100,00 %	Contínuo

Programa: 0082 - FORTALECIMENTO DA VALORIZAÇÃO PROFISSIONAL				
Meta Financeira PPA Exercício 2019 - Total do Programa				4.965.227,00
Despesa Liquidada LOA 2019 - Total do Programa				525.965,21
Ações do Programa:	Despesa PPA	Dot. Atual LOA	% LOA/PPA	
1031 - Capacitação e Treinamento de Policiais Civis	2.681.227,00	360,00	0,01 %	
2001 - Modernização do Sistema de Saúde da Polícia Civil	1.300.000,00	1.348.098,26	103,70 %	
Total	3.981.227,00	1.348.458,26	33,87 %	

Ação: 1031 - CAPACITAÇÃO E TREINAMENTO DE POLICIAIS CIVIS				
Execução Orçamentária da Ação:	Despesa Autorizada	Despesa Liquidada	% Liq./Desp.Aut.	
Unidade Orçamentária (UO): 52610 - ACADEPOL	360,00	0,00	-	

EXECUÇÃO FÍSICA DOS PRODUTOS - NÃO REGIONALIZÁVEIS

Produto: 5016 - Vaga para especialização na Academia de Polícia oferecida (unidade)					
Região	Meta Prevista PPA	Meta Adequada	Meta Realizada	% Realização	Situação
Estado	2.600,00	2.600,00	578,00	22,23 %	Concluído

Produto: 5017 - Vaga para qualificação na Academia de Polícia oferecida (unidade)					
Região	Meta Prevista PPA	Meta Adequada	Meta Realizada	% Realização	Situação
Estado	4.000,00	4.000,00	4.624,00	115,60 %	Concluído

Ação: 2001 - MODERNIZAÇÃO DO SISTEMA DE SAÚDE DA POLÍCIA CIVIL			
Execução Orçamentária da Ação:	Despesa Autorizada	Despesa Liquidada	% Liq./Desp.Aut.
Unidade Orçamentária (UO): 52010 - SEPOL	8.025,00	8.025,00	100,00 %

EXECUÇÃO FÍSICA DOS PRODUTOS - NÃO REGIONALIZÁVEIS

Produto: 4997 - Unidade de saúde operacionalizada (unidade)					
Região	Meta Prevista PPA	Meta Adequada	Meta Realizada	% Realização	Situação
Estado	1,00	1,00	1,00	100,00 %	Contínuo

INTRODUÇÃO

A SECID foi criada através do Decreto nº 46.544, de 01 de janeiro de 2019, aonde foi incorporada parte da programação da SEOBRAS e CEHAB, o que demandou um esforço dos colegas para equacionar o planejamento das ações que já existiam e as que foram criadas. Nesse interim, abrem os módulos PPA 2020-2023 e LOA 2020, demandando um grande esforço, uma vez que não havia equipe para isso. Nesse período, parte da equipe estava envolvida na análise processual dos processos oriundos dos órgãos acima e a outra na execução do custeio. A partir de 2020 é que os programas serão executados.

No âmbito da CEHAB, cujo objetivo é o desenvolvimento da política habitacional, foram definidas como iniciativas prioritárias a serem desenvolvidas no exercício os programas a seguir:

Programa 0311 -PRODUÇÃO DE HABITAÇÃO DE INTERESSE SOCIAL

O referido Programa é composto por quatro Ações: Produção de Unidades Habitacionais, Ampliação do Programa Minha Casa Minha Vida no ERJ, Projeto Habitacional a cargo do Fundo FNHIS–Contrapartida, Projeto Habitacional a cargo do Fundo FNHIS–PAC. As duas Ações que faziam parte do Programa do Governo Federal –PAC/FNHIS tiveram seus contratos de empréstimos rescindidos e conseqüentemente, os respectivos contratos de obras, não havendo execução. A Ação Ampliação do Programa Minha Casa Minha Vida no ERJ, não teve execução em função da paralisação do Programa Minha Casa Minha Vida no âmbito federal.

Ação 3526 - Produção de Unidades Habitacionais

Esta Ação, embora possua alguns contratos paralisados, apresentou uma execução no computo geral, em torno de 50% da Despesa Autorizada.

Destacando-se a Região Noroeste que realizou 117,65% da meta adequada, na obra de construção de 188 Unidades Habitacionais no município de Laje do Muriaé.

Ação1033 - Ampliação do Programa Minha Casa Minha Vida no RJ

Não houve contratação dos empreendimentos previstos em decorrência da paralisação do Programa Minha Casa Minha Vida no âmbito federal.

Ação3932 - Projetos Habitacionais a cargo do FNHIS - Contrapartida

Esta Ação contemplou dois empreendimentos; Itatiaia (Nova Conquista) e Barra do Pirai (Vargem Alegre) os quais tiveram seus contratos de empréstimo com a Caixa Econômica Federal rescindidos, bem como seus contratos de obra. Para que não houvesse prejuízo

quanto aos serviços já executados, os dois empreendimentos foram objeto de nova licitação para complementação e conclusão das obras com recursos do FEHIS e incluídas na Ação 3526 – Produção de Unidades Habitacionais e encontram-se em andamento.

Ação 3932 - Projetos Habitacionais a cargo do FNHIS - PAC

Esta Ação contemplou dois empreendimentos, Itatiaia (Nova Conquista) e Barra do Pirai (Vargem Alegre) os quais tiveram seus contratos de empréstimo com a CAIXA rescindidos, bem como seus contratos de obra. Para que não houvesse prejuízo quanto aos serviços já executados, os dois empreendimentos foram objeto de nova licitação para complementação e conclusão das obras com recursos do FEHIS e incluídas na Ação 3526 – Produção de Unidades Habitacionais e encontram-se em andamento.

Programa 0312 -MELHORIAS HABITACIONAIS

Este Programa é composto por três Ações: Recuperação e Melhorias de Unidades Habitacionais, Urbanização de Assentamentos Irregulares e Titulação de Imóveis dos Conjuntos da CEHAB. A execução ficou aquém do programado em função da paralisação e rescisão dos contratos de obras, causadas pela paralisação das liberações financeiras, em decorrência da grave crise financeira do Governo do Estado do Rio de Janeiro.

Ação 3529 - Recuperação e Melhorias de Unidades Habitacionais

Não houve execução nessa ação pois os contratos de obras foram rescindidos ou ainda estão em processo de rescisão em decorrência da falta de liberação financeira.

Ação 3530 - Urbanização de Assentamentos Irregulares

Esta Ação teve sua execução em torno de 77% na Região Metropolitana, destacando-se as obras de urbanização nos Bairros Cabuçú, Curuzú e São José no município de Itaboraí, beneficiando 449 famílias. Foram executados 50Km de rede de abastecimento de água e rede de esgoto e ainda a conclusão da ETE.

Ação: 3532 - Titulação de Imóveis dos Conjuntos da CEHAB

Em decorrência das dificuldades orçamentárias e financeiras que atravessa o Estado, as iniciativas previstas para esta Ação não foram priorizadas.

Programa 0286 - GESTÃO DA POLÍTICA HABITACIONAL

Ação 5401 - Gestão da Informação e Regularização de Contratos da CEHAB

Em decorrência das dificuldades orçamentárias e financeiras que atravessa o Estado, as iniciativas previstas para esta ação não foram priorizadas.

Orgão: 53000 - SECRETARIA DE ESTADO DE CIDADES

Unidade de Planejamento (UP): 53720 - Companhia Estadual de Habitação do Estado do Rio de Janeiro

Programa: 0286 - GESTÃO DA POLÍTICA HABITACIONAL			
Meta Financeira PPA Exercício 2019 - Total do Programa	39.685.800,00		
Despesa Liquidada LOA 2019 - Total do Programa	-		
Ações do Programa:	Despesa PPA	Dot. Atual LOA	% LOA/PPA
5401 - Gestão da Informação e Regularização de Contratos da CEHAB	2.325.000,00	2.325.000,00	100,00 %
Total	2.325.000,00	2.325.000,00	100,00 %

Ação: 5401 - GESTÃO DA INFORMAÇÃO E REGULARIZAÇÃO DE CONTRATOS DA CEHAB			
Execução Orçamentária da Ação:	Despesa Autorizada	Despesa Liquidada	% Liq./Desp.Aut.
Unidade Orçamentária (UO): 53610 - FEHIS	209.462,71	0,00	-

EXECUÇÃO FÍSICA DOS PRODUTOS - NÃO REGIONALIZÁVEIS

Produto: 2140 - Acervo técnico digitalizado (unidade)					
Região	Meta Prevista PPA	Meta Adequada	Meta Realizada	% Realização	Situação
Estado	0,30	0,10	0,00	0,00 %	Não Iniciado

Produto: 2141 - Sistema integrado de informações cadastrais implantado (unidade)					
Região	Meta Prevista PPA	Meta Adequada	Meta Realizada	% Realização	Situação
Estado	0,10	0,10	0,00	0,00 %	Não Iniciado

Produto: 5031 - Contrato habilitado (unidade)					
Região	Meta Prevista PPA	Meta Adequada	Meta Realizada	% Realização	Situação
Estado	7.000,00	3.500,00	0,00	0,00 %	Não Iniciado

Programa: 0311 - PRODUÇÃO DE HABITAÇÃO DE INTERESSE SOCIAL			
Meta Financeira PPA Exercício 2019 - Total do Programa	22.700.156,00		
Despesa Liquidada LOA 2019 - Total do Programa	6.842.832,43		
Ações do Programa:	Despesa PPA	Dot. Atual LOA	% LOA/PPA
1033 - Ampliação do Programa Minha Casa Minha Vida no ERJ	4.500.000,00	16.344.937,23	363,22 %
3526 - Produção de Unidades Habitacionais	13.372.582,00	17.315.288,29	129,48 %
3932 - Projetos Habitacionais a Cargo do FNHIS - Contrapartida	3.863.346,00	3.836.346,00	99,30 %
5517 - Projetos Habitacionais a Cargo do FNHIS - PAC	964.228,00	964.228,00	100,00 %
5605 - CONSTRUCAO HABIT P/ FAMILIA ALUGUEL SOCIAL	-	19.151.105,00	-
Total	22.700.156,00	57.611.904,52	253,80 %

Ação: 1033 - AMPLIAÇÃO DO PROGRAMA MINHA CASA MINHA VIDA NO ERJ			
Execução Orçamentária da Ação:	Despesa Autorizada	Despesa Liquidada	% Liq./Desp.Aut.
Unidade Orçamentária (UO): 53610 - FEHIS	5.238.829,85	0,00	-

EXECUÇÃO FÍSICA DOS PRODUTOS - REGIONALIZÁVEIS

Produto: 2134 - Unidade habitacional construída (unidade)				
Região	Meta Prevista PPA	Meta Adequada	Total Realizado	% Realização
Região Metropolitana	133,00	133,00	0,00	-
	Municípios		Meta Realizada	Situação
	Petrópolis		0,00	Não Iniciado
	Rio de Janeiro		0,00	Não Iniciado

Região	Meta Prevista PPA	Meta Adequada	Total Realizado	%Realização
Região Serrana	167,00	167,00	-	-

Produto: 6599 - UNIDADE HABITACIONAL CONSTRUÍDA NO PROGRAMA DE AUTOGESTÃO (unidade)

Região	Meta Prevista PPA	Meta Adequada	Total Realizado	%Realização
Região do Médio Paraíba	100,00	100,00	-	-

Ação: 3526 - PRODUÇÃO DE UNIDADES HABITACIONAIS

Execução Orçamentária da Ação:	Despesa Autorizada	Despesa Liquidada	% Liq./Desp.Aut.
Unidade Orçamentária (UO): 53610 - FEHIS	13.452.004,39	6.842.832,43	50,87 %

EXECUÇÃO FÍSICA DOS PRODUTOS - REGIONALIZÁVEIS

Produto: 2134 - Unidade habitacional construída (unidade)

Região	Meta Prevista PPA	Meta Adequada	Total Realizado	%Realização
Região Centro Sul Fluminense	29,00	29,00	0,00	-

Municípios	Meta Realizada	Situação
Engenheiro Paulo de Frontin	0,00	Em Andamento
Paty do Alferes	0,00	Não Iniciado

Região	Meta Prevista PPA	Meta Adequada	Total Realizado	%Realização
Região do Médio Paraíba	53,00	69,00	28,00	40,58 %

Municípios	Meta Realizada	Situação
Barra do Piraí	28,00	Em Andamento
Itatiaia	0,00	Em Andamento
Pinheiral	0,00	Em Andamento
Volta Redonda	0,00	Cancelado

Região	Meta Prevista PPA	Meta Adequada	Total Realizado	%Realização
Região Metropolitana	34,00	49,00	0,00	-

Municípios	Meta Realizada	Situação
Duque de Caxias	0,00	Cancelado
Itaboraí	0,00	Não Iniciado
Paracambi	0,00	Não Iniciado
Petrópolis	0,00	Em Andamento

Região	Meta Prevista PPA	Meta Adequada	Total Realizado	%Realização
Região Noroeste Fluminense	51,00	51,00	60,00	117,65 %

Municípios	Meta Realizada	Situação
Laje do Muriaé	60,00	Em Andamento
Porciúncula	0,00	Não Iniciado

Região	Meta Prevista PPA	Meta Adequada	Total Realizado	%Realização
Região Serrana	16,00	7,00	0,00	-

Municípios	Meta Realizada	Situação
Carmo	0,00	Cancelado

Ação: 3932 - PROJETOS HABITACIONAIS A CARGO DO FNHIS - CONTRAPARTIDA

Execução Orçamentária da Ação:	Despesa Autorizada	Despesa Liquidada	% Liq./Desp.Aut.
Unidade Orçamentária (UO): 53610 - FEHIS	1.684.150,42	0,00	-

EXECUÇÃO FÍSICA DOS PRODUTOS - REGIONALIZÁVEIS

Produto: 2134 - Unidade habitacional construída (unidade)				
Região	Meta Prevista PPA	Meta Adequada	Total Realizado	%Realização
Região do Médio Paraíba	90,00	0,00	0,00	-
Municípios			Meta Realizada	Situação
Barra do Piraí			0,00	Cancelado
Itatiaia			0,00	Cancelado

Ação: 5517 - PROJETOS HABITACIONAIS A CARGO DO FNHIS - PAC			
Execução Orçamentária da Ação:	Despesa Autorizada	Despesa Liquidada	% Liq./Desp.Aut.
Unidade Orçamentária (UO): 53720 - CEHAB-RJ	964.228,00	0,00	-

EXECUÇÃO FÍSICA DOS PRODUTOS - REGIONALIZÁVEIS

Produto: 2134 - Unidade habitacional construída (unidade)				
Região	Meta Prevista PPA	Meta Adequada	Total Realizado	%Realização
Região do Médio Paraíba	35,00	0,00	0,00	-
Municípios			Meta Realizada	Situação
Barra do Piraí			0,00	Cancelado
Itatiaia			0,00	Cancelado

Ação: 5605 - CONSTRUCAO HABIT P/ FAMILIA ALUGUEL SOCIAL			
Execução Orçamentária da Ação:	Despesa Autorizada	Despesa Liquidada	% Liq./Desp.Aut.
Unidade Orçamentária (UO): 53610 - FEHIS	0,00	0,00	-

EXECUÇÃO FÍSICA DOS PRODUTOS - REGIONALIZÁVEIS

Produto: 2134 - Unidade habitacional construída (unidade)				
Região	Meta Prevista PPA	Meta Adequada	Total Realizado	%Realização
ESTADO	1,00	1,00	-	-

Programa: 0312 - MELHORIAS HABITACIONAIS			
Meta Financeira PPA Exercício 2019 - Total do Programa			39.915.179,00
Despesa Liquidada LOA 2019 - Total do Programa			21.216.750,06
Ações do Programa:	Despesa PPA	Dot. Atual LOA	% LOA/PPA
3529 - Recuperação de Conjuntos Habitacionais	18.470.478,00	14.527.771,71	78,65 %
3530 - Urbanização de Assentamentos Irregulares	21.163.181,00	38.279.494,02	180,88 %
3532 - Titulação de Imóveis dos Conjuntos Habitacionais da CEHAB	281.520,00	281.520,00	100,00 %
Total	39.915.179,00	53.088.785,73	133,00 %

Ação: 3529 - RECUPERAÇÃO DE CONJUNTOS HABITACIONAIS			
Execução Orçamentária da Ação:	Despesa Autorizada	Despesa Liquidada	% Liq./Desp.Aut.
Unidade Orçamentária (UO): 53610 - FEHIS	1.338.262,49	68.434,18	5,11 %

EXECUÇÃO FÍSICA DOS PRODUTOS - REGIONALIZÁVEIS

Produto: 2136 - Unidade habitacional recuperada (unidade)				
Região	Meta Prevista PPA	Meta Adequada	Total Realizado	%Realização
Região Centro Sul Fluminense	521,00	521,00	0,00	-
Municípios			Meta Realizada	Situação
Três Rios			0,00	Paralisado

Região	Meta Prevista PPA	Meta Adequada	Total Realizado	%Realização
Região Metropolitana	1.022,00	1.022,00	0,00	-

Municípios	Meta Realizada	Situação
Duque de Caxias	0,00	Cancelado
Itaboraí	0,00	Cancelado
Nova Iguaçu	0,00	Paralisado
Petrópolis	0,00	Cancelado
Rio de Janeiro	0,00	Em Andamento
São João de Meriti	0,00	Cancelado

Região	Meta Prevista PPA	Meta Adequada	Total Realizado	%Realização
Região Serrana	675,00	675,00	-	-

Ação: 3530 - URBANIZAÇÃO DE ASSENTAMENTOS IRREGULARES			
Execução Orçamentária da Ação:	Despesa Autorizada	Despesa Liquidada	% Liq./Desp.Aut.
Unidade Orçamentária (UO): 53610 - FEHIS	36.834.048,60	21.148.315,88	57,42 %

EXECUÇÃO FÍSICA DOS PRODUTOS - REGIONALIZÁVEIS

Produto: 2137 - Lote urbanizado (unidade)				
Região	Meta Prevista PPA	Meta Adequada	Total Realizado	%Realização
Região Metropolitana	565,00	565,00	449,00	79,47 %

Municípios	Meta Realizada	Situação
Itaboraí	449,00	Em Andamento
Queimados	0,00	Não Iniciado

Região	Meta Prevista PPA	Meta Adequada	Total Realizado	%Realização
Região Noroeste Fluminense	20,00	20,00	0,00	-

Municípios	Meta Realizada	Situação
Bom Jesus do Itabapoana	0,00	Não Iniciado

Ação: 3532 - TITULAÇÃO DE IMÓVEIS DOS CONJUNTOS HABITACIONAIS DA CEHAB			
Execução Orçamentária da Ação:	Despesa Autorizada	Despesa Liquidada	% Liq./Desp.Aut.
Unidade Orçamentária (UO): 53610 - FEHIS	123.586,88	0,00	-

EXECUÇÃO FÍSICA DOS PRODUTOS - REGIONALIZÁVEIS

Produto: 3040 - Imóvel regularizado (unidade)				
Região	Meta Prevista PPA	Meta Adequada	Total Realizado	%Realização
Região Metropolitana	948,00	948,00	0,00	-

Municípios	Meta Realizada	Situação
Belford Roxo, Duque de Caxias, Mesquita, Niterói, Nova Iguaçu, Petrópolis, Rio Bonito, Rio de Janeiro, São Gonçalo	0,00	Não Iniciado
Belford Roxo, Duque de Caxias, Mesquita, Niterói, Nova Iguaçu, Rio de Janeiro, São Gonçalo	0,00	Não Iniciado
Petrópolis	0,00	Não Iniciado
Rio Bonito	0,00	Não Iniciado

Região	Meta Prevista PPA	Meta Adequada	Total Realizado	%Realização
Região Noroeste Fluminense	158,00	158,00	0,00	-

Municípios	Meta Realizada	Situação
Bom Jesus do Itabapoana, Cambuci, Itaocara, Miracema, Porciúncula, Santo Antônio de Pádua	0,00	Não Iniciado

Região	Meta Prevista PPA	Meta Adequada	Total Realizado	%Realização
Região Norte Fluminense	95,00	95,00	0,00	-
	Municípios		Meta Realizada	Situação
	Campos dos Goytacazes, Macaé, São João da Barra		0,00	Não Iniciado
	Campos dos Goytacazes, São João da Barra		0,00	Não Iniciado
Região	Meta Prevista PPA	Meta Adequada	Total Realizado	%Realização
Região Serrana	150,00	150,00	0,00	-
	Municípios		Meta Realizada	Situação
	Cordeiro, Nova Friburgo		0,00	Não Iniciado
	Cordeiro, Nova Friburgo, Petrópolis		0,00	Não Iniciado



RELATÓRIO DAS
AÇÕES REALIZADAS

PPA

PLANO PLURIANUAL 2016-2019

RELATÓRIO ANUAL DE 2019

