

Secretaria de Estado de Fazenda e Planejamento – SEFAZ-RJ
Subsecretaria de Planejamento e Orçamento – SUBPLO



Guia Operacional /Setorial
Módulo Execução do PPA

Setembro / 2016

Revisão em Março / 2017

ÍNDICE

1 - INTRODUÇÃO	04
2 - OBJETIVO	04
3 - ACESSO AO SISTEMA DE INTELIGÊNCIA EM PLANEJAMENTO E GESTÃO - SIPLAG	04
4 – ACESSO AO MÓDULO EXECUÇÃO DO PPA	04
4.1 – ACESSO AO SUBMÓDULO ADEQUAÇÃO DE METAS	04
4.1.1 – ACESSANDO O PROGRAMA E A AÇÃO	06
4.2 – ACESSO AO SUBMÓDULO REGISTRO DE METAS REALIZADAS	07
4.2.1 – ACESSANDO O PROGRAMA E A AÇÃO	08
4.2.2 – COMENTÁRIO SOBRE O PROGRAMA	10
4.2.3 – COMENTÁRIO SOBRE A AÇÃO	11
5 - ADEQUAÇÃO DE METAS	13
5.1 - ACESSANDO O PRODUTO	13
5.2 – SELECIONANDO A REGIÃO	14
5.2.1 – PRODUTOS REGIONALIZÁVEIS COM META PREV REGIÃO ESTADUAL	14
5.2.1.1 – INCLUSÃO DE NOVA REGIÃO	16
5.2.2 – PRODUTOS REGIONALIZÁVEIS COM META PREV REGIÃO ESTADO	17
5.2.2.1 – ADEQUANDO A META NA REGIÃO ESTADO	17
5.2.2.2 – ADEQUANDO A META DE FORMA REGIONALIZADA	23
5.2.3 – PRODUTOS NÃO REGIONALIZÁVEIS	26
5.3 – CONCLUSÃO DOS LANÇAMENTOS DO SUBMÓDULO ADEQUAÇÃO DE METAS	28
6 - REGISTRO DE METAS REALIZADAS	29
6.1- ACESSANDO O PRODUTO	29
6.2 - SELECIONANDO A REGIÃO E O MUNICÍPIO	30
6.2.1 - INCLUSÃO DE NOVA REGIÃO	31
6.3 - LANÇAMENTO DAS METAS REALIZADAS	33
6.3.1 - DATA DE REALIZAÇÃO	34
6.3.2 - PRODUTO NÃO REGIONALIZÁVEL	34
6.3.3 - PRODUTO COM META AGREGADA	36

6.3.4 - PRODUTO COM META NÃO SOMÁVEL	38
6.4 - SITUAÇÃO DO PRODUTO	40
6.5 - RESTRIÇÃO DA SITUAÇÃO	42
6.6 – REGIÃO SEM LANÇAMENTO DE METAS REALIZADAS	43
7 - ALTERAÇÃO / CORREÇÃO DE UM REGISTRO DE METAS REALIZADAS	44
8 - INCLUSÃO DE UM NOVO PRODUTO	47
9 - UPLOAD / DOWNLOAD DE ARQUIVOS	48
10 - CONCLUSÃO DOS LANÇAMENTOS DO PERÍODO	48
11 – ANEXO – RESOLUÇÃO SEFAZ Nº 30/2017	51

1 - INTRODUÇÃO

Este guia define os procedimentos operacionais para utilização do módulo de Execução do PPA do SIPLAG, orientando o lançamento das realizações previstas no Plano Plurianual.

O Módulo de Execução do PPA ficará disponibilizado durante todo o exercício e o registro da Adequação de Metas e da execução física quadrimestral das Ações e Produtos será feito de acordo com o Cronograma de Eventos, anexo à Resolução SEFAZ Nº 30, que consta nas páginas 49 e 50 deste Guia Operacional.

O submódulo **Adequação de Metas**, destinado à inclusão, alteração ou exclusão das metas físicas previstas na Elaboração/ Revisão do PPA permite ajustar as metas previstas no ano corrente em função dos valores definidos na Lei do Orçamento Anual e das normas definidas para execução orçamentária do exercício, sendo, portanto, a primeira atividade do Cronograma de Eventos.

2 - OBJETIVO

Orientar os usuários setoriais quanto aos procedimentos técnicos e operacionais para a utilização do módulo de Execução do PPA do SIPLAG, de modo a apoiar a adequada captação da execução física das Ações com metas previstas na Elaboração/ Revisão do PPA, além daquelas criadas por meio de leis específicas.

Os dados registrados no módulo, concomitantemente com a liquidação da despesa efetuada no SIAFE-Rio, contribuirão para a gestão das Ações e Programas do Governo, bem como para a produção dos Relatórios Quadrimestrais e Anual, que disponibilizados na internet, permitirão o acompanhamento pela sociedade, dando maior transparência à gestão pública do Estado.

3 - ACESSO AO SISTEMA DE INTELIGÊNCIA EM PLANEJAMENTO E GESTÃO - SIPLAG

Entrar na página do sistema

- Digitar em seu navegador de internet **Mozilla Firefox** o endereço (URL): <http://www.siplag.rj.gov.br/> para acessar a página de acesso ao SIPLAG. O uso de outros browsers não é recomendado.

Inserir as informações de acesso ao sistema

- Digitar no campo “Usuário” seu número de CPF; Digitar no campo “Senha” a senha que foi escolhida. Caso seja o primeiro acesso, utilizar a senha padrão fornecida pelo SIPLAG por email.
- Clicar no botão “Login” para acessar a página “Minhas Mensagens”.

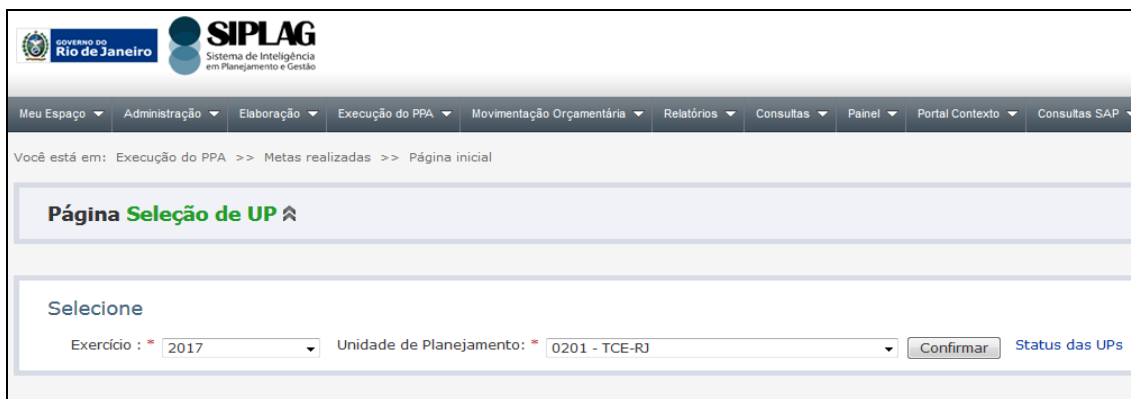
4 - ACESSO AO MÓDULO EXECUÇÃO DO PPA

4.1- ACESSO AO SUBMÓDULO ADEQUAÇÃO DE METAS

Clicar no menu “Execução do PPA” > Sub-menu “Execução do PPA” > **Submódulo “Adequação de Metas”**:



Ao clicar em “Adequação de Metas” será aberta a página “**Seleção de UP**” para seleção obrigatória do Exercício e Unidade de Planejamento – UP para a qual o usuário setorial tem acesso.



A funcionalidade de **Adequação de Metas** é de caráter tipicamente setorial. Cada usuário setorial só poderá registrar a adequação de metas físicas previstas nas Ações das UPs às quais tem acesso na sua matriz Usuário x UP, conforme cadastro do usuário no SIPLAG.

Ao clicar no botão “**Confirmar**”, aparecerá uma lista dos Programas aos quais a Unidade de Planejamento selecionada está associada no sistema.



4.1.1 – ACESSANDO O PROGRAMA E A AÇÃO

Ao clicar no nome de algum Programa, será aberta a lista das Ações associadas ao Programa para que o usuário possa selecionar.

Se um Programa ou Ação estiver bloqueado, aparece na cor vermelha e seu detalhamento não aparece. Para que o usuário possa acessá-lo, o Programa ou Ação terá que ser ativado através do seu desbloqueio, que só poderá ser efetuado pelo órgão central – SEFAZ. A solicitação do desbloqueio do Programa e/ou da Ação deverá ser feita por email para loappa@fazenda.rj.gov.br, com a respectiva justificativa.

Nessa tela o usuário poderá também consultar, opcionalmente, os **dados financeiros** da Ação e os **atributos** dos Programas e das Ações.

O acesso aos **atributos** dos Programas e das Ações está explicitado no item 4.2.1, nas páginas 08 e 09 deste Guia Operacional. Cabe ressaltar que “Comentário da UGP sobre o Programa” e “Comentário da UP sobre a Ação” estão disponíveis somente no Submódulo Registro de Metas Realizadas.

Página **Seleção de Programa/Ação** - Exercício Atual: **2017** - Status: **Não Iniciado** ⚙

Unidade de Planejamento: 0201 - Tribunal de Contas do Estado do Rio de Janeiro

Programa: 0137 - Fiscalização e Controle dos Recursos Públicos ▾

Atributos do Programa ←

Ação: 1002 - Ampliação e Modernização das Instalações do TCE-RJ

Consulta Dados Financeiros →

Atributos da Ação ←

Ação: 1011 - Edificação, Implantação e Recuperação Física do TCE-RJ

Consulta Dados Financeiros

Atributos da Ação

Ação: 2003 - Ações de Planejamento e Fiscalização de Recursos Públicos

Consulta Dados Financeiros

Atributos da Ação

Neste submódulo, ao consultar os Dados Financeiros, o usuário terá acesso às seguintes informações: Previsão Despesa PPA (última Revisão), Dotação Inicial e Despesa Autorizada:

Página **Seleção de Programa/Ação** - Exercício Atual: **2017** - Status: **Concluído** ⚙

Unidade de Planejamento: 0201 - Tribunal de Contas do Estado do Rio de Janeiro

Programa: 0137 - Fiscalização e Controle dos Recursos Públicos ▾

Programa: 0138 - Dotação Inicial e Despesa Autorizada ▾

Atributos do Programa

Ação: 2913 - Capacitação de Pessoal

Atributos da Ação

Fechar

Informações Financeiras

Posição: 2017-03-31 Unidade Orçamentária: 0261 - Fundo Especial de Modernização do Controle Externo do Tribunal de Contas do ERJ

Previsão Despesa PPA 2017	Dotação Inicial	Despesa Autorizada
1.797.085,00	1.797.085,00	1.797.085,00

Voltar Relatório Metas Adequadas

4.2- ACESSO AO SUBMÓDULO REGISTRO DE METAS REALIZADAS

Clicar no menu “Execução do PPA” > Sub-menu “Execução do PPA” > **Submódulo “Registro de Metas Realizadas”**:



Ao clicar em “Registro de Metas Realizadas” será aberta a página “**Registro de Metas Físicas**” para seleção obrigatória do Exercício, Período e Unidade de Planejamento – UP para a qual o usuário setorial tem acesso.



A funcionalidade de **Registro de Metas Físicas** é de caráter tipicamente setorial. Cada usuário setorial só poderá registrar a execução de metas físicas nas Ações das UPs às quais tem acesso na sua matriz Usuário x UP, conforme cadastro do usuário no SIPLAG.

Ao clicar no botão “**Confirmar**”, aparecerá uma lista dos Programas aos quais a Unidade de Planejamento selecionada está associada no sistema.



4.2.1 – ACESSANDO O PROGRAMA E A AÇÃO

Ao clicar no nome de algum Programa, será aberta a lista das Ações associadas ao Programa para que o usuário possa selecionar.

Se um Programa ou Ação estiver bloqueado, aparece na cor vermelha e seu detalhamento não aparece. Para que o usuário possa acessá-lo, o Programa ou Ação terá que ser ativado através do seu desbloqueio, que só poderá ser efetuado pelo órgão central – SEFAZ. A solicitação do desbloqueio do Programa e/ou da Ação deverá ser feita por email para loappa@fazenda.rj.gov.br, com a respectiva justificativa.

Nessa tela o usuário poderá também consultar, opcionalmente, os **dados financeiros** da Ação e, os **atributos** do Programa e das Ações.

Acesso aos atributos do Programa - clicar no link “**Atributos do Programa**”:

Página Registro Metas Físicas - Exercício Atual: 2016 - Período: 1º e 2º Quadrimestres

Unidade de Planejamento - UP 0101- Assembléia Legislativa [ALERJ]

PROGRAMA : 0135 - Gestão Administrativa do Poder Legislativo

Atributos do Programa

Objetivo do Programa:

Público Alvo:

Problema/Oportunidade:

Estratégia de Implementação:

Unidade Gestora do Programa (UGP):

Comentário da UGP sobre o Programa [1.000] :

[Consulta Dados Financeiros](#)

AÇÃO : 1855 - REALIZAÇÃO DE CONCURSO PÚBLICO - ALERJ

Atributos da Ação

Acesso aos atributos da Ação - clicar no link “Atributos da Ação”:

Página Registro Metas Físicas - Exercício Atual: 2016 - Período: 1º e 2º Quadrimestres

Unidade de Planejamento: 0101 - Assembléia Legislativa

Programa: 0135 - Gestão Administrativa do Poder Legislativo

Atributos do Programa

Ação: 1855 - REALIZAÇÃO DE CONCURSO PÚBLICO - ALERJ

Atributos da Ação

Finalidade:

Justificativa da Ação:

Descrição:

Esta Ação é Prioritária:

Comentário da UP:

Para consultar um atributo específico do Programa ou da Ação, clicar no link do atributo desejado:

Página Registro Metas Físicas - Exercício Atual: 2016 - Período: 1º e 2º Quadrimestres

Unidade de Planejamento: 0101 - Assembléia Legislativa

Programa: 0135 - Gestão Administrativa do Poder Legislativo

Atributos do Programa

Macro-Objetivode Governo:

Macro-Objetivo Setorial:

Objetivo Setorial:

Objetivo do Programa:

Prover a Assembléia Legislativa dos recursos materiais e humanos necessários ao cumprimento de suas funções.

Público Alvo:

Problema/Oportunidade:

Estratégia de Implementação:

Unidade Gestora do Programa (UGP):

Comentário da UGP sobre o Programa [1.000] :

Ação: 1855 - REALIZAÇÃO DE CONCURSO PÚBLICO - ALERJ

Atributos da Ação

Página Registro Metas Físicas - Exercício Atual: 2016 - Período: 1º e 2º Quadrimestres

Unidade de Planejamento: 0101 - Assembléia Legislativa

Programa: 0135 - Gestão Administrativa do Poder Legislativo

Atributos do Programa

Ação: 1855 - REALIZAÇÃO DE CONCURSO PÚBLICO - ALERJ [Consulta Dados Financeiros](#)

Atributos da Ação

Finalidade: 

REALIZAÇÃO DE CONCURSO PÚBLICO, PARA AMPLIAR O QUADRO DE FUNCIONÁRIOS EFETIVOS COM O OBJETIVO DE SUPRIR A ATUAL NECESSIDADE, DECORRENTE NA SUA MAIORIA DE APOSENTADORIAS AO LONGO DO PERÍODO.

Justificativa da Ação:

Desonção:

Esta Ação é Prioritária:


Comentário da UP: 

4.2.2 - COMENTÁRIO SOBRE O PROGRAMA

Abaixo dos atributos do Programa há um link para lançamento do Comentário da UGP do Programa.

Comentário da UGP sobre o Programa:

Este campo não é obrigatório e é destinado a observações acerca da execução do Programa no período de referência para os lançamentos. Devem ser inseridas informações que qualifiquem melhor os dados de execução informados, acrescentando informações relevantes que contribuam para o melhor entendimento do Relatório de Execução. Todas as UPs que participam com Ações no Programa visualizarão este comentário e ele deve estar em consonância com o conjunto das ações e produtos realizados.

Somente a UGP do Programa poderá inserir um comentário referente ao Programa, com até 1.000 caracteres, ou alterá-lo, se necessário. Para isto, basta clicar no ícone  situado ao lado do título “Comentário da UGP sobre o Programa”:

Página Registro Metas Físicas - Exercício Atual: 2016 - Período: 1º e 2º Quadrimestres

Unidade de Planejamento: 0101 - Assembléia Legislativa

Programa: 0135 - Gestão Administrativa do Poder Legislativo

Atributos do Programa

Macro-Objetivode Governo:

Macro-Objetivo Setorial:

Objetivo Setorial:



Objetivo do Programa:

Público Alvo:

Problema/Oportunidade:

Estratégia de Implementação:

Unidade Gestora do Programa (UGP):

Comentário da UGP sobre o Programa [1.000] :  

O sistema disponibiliza um campo em branco para inserção do comentário ou disponibiliza o comentário existente, para alteração:


4.2.3 - COMENTÁRIO SOBRE A AÇÃO

Também abaixo dos atributos da Ação, há um link para lançamento do Comentário da UP sobre a Ação.

Comentário da UP sobre a Ação:

Este campo não é obrigatório e é destinado a observações acerca da execução da Ação no período de referência para os lançamentos. Devem ser inseridas informações que qualifiquem melhor os dados informados sobre as metas realizadas, acrescentando informações relevantes que contribuam para o seu melhor entendimento. Este comentário deve estar em consonância com o conjunto dos produtos realizados no âmbito da Ação, sendo visualizado, nas telas do SIPLAG, apenas pela UP responsável pela Ação. A UGP do Programa também deverá ter acesso aos comentários de todas as ações do Programa através de Relatórios a serem gerados no SIPLAG.

A UP poderá inserir um comentário referente à Ação, com até 1.000 caracteres, ou alterá-lo se necessário. Para isto, o usuário deverá clicar no título do Programa e, após, em Atributos da Ação.

Em seguida, basta clicar no ícone  situado ao lado do título do atributo “Comentário da UP”:

Página Registro Metas Físicas - Exercício Atual: 2016 - Período: 1º e 2º Quadrimestres

Unidade de Planejamento: 0101 - Assembléia Legislativa

Programa: 0135 - Gestão Administrativa do Poder Legislativo

Atributos do Programa

Ação: 1855 - REALIZAÇÃO DE CONCURSO PÚBLICO - ALERJ



Atributos da Ação

Finalidade:

Justificativa da Ação:

Descrição:

Esta Ação é Prioritária:

Comentário da UP:  

O sistema disponibiliza um campo em branco para inserção do comentário ou disponibiliza o comentário existente, para alteração:

Página Registro Metas Físicas - Exercício Atual: 2016 - Período: 1º e 2º Quadrimestres

Unidade de Planejamento: 0101 - Assembléia Legislativa

Programa: 0135 - Gestão Administrativa

Atributos do Programa

Ação: 1855 - REALIZAÇÃO DE CONCURSO PÚBLICO


Atributos da Ação

Finalidade:

Justificativa da Ação:

Descrição:

Esta Ação é Prioritária:

Comentário da UP: 

Comentário Ação

Ação: 01351855-REALIZAÇÃO DE CONCURSO PÚBLICO - ALERJ

Descrição (1000) : *

teste 1 teste 1teste 1teste 1xxxxxxxxxxxxx

(948)

Confirmar Fechar

Atenção – depois que o usuário clicar na Ação para acessar seus Produtos, o campo “Comentário da UP” fica disponível **apenas para consulta**:

Página Registro Metas Físicas - Exercício Atual: 2016 - Período: 1º e 2º Quadrimestres

Unidade de Planejamento - UP 0101- Assembléia Legislativa [ALERJ]

PROGRAMA : 0136 - Gestão Legislativa

Atributos do Programa

Consulta Dados Financeiros



AÇÃO : 8294 - Manutenção do serviço Alô Alerj

Atributos da Ação

Finalidade:

Justificativa da Ação:

Descrição:

Comentário da UP:  

Ordenação Produtos: Código / Alfabética

Produto : 5287 - Alô Alerj operacionalizado

Unidade de medida : unidade

[Metas Somáveis: NÃO] [Regionalizável: SIM] [Meta Agregada: NÃO]

Para consultar os **dados financeiros** de uma ação, clicar no link “**Consulta Dados Financeiros**”:

Página **Registro Metas Físicas** - Exercício Atual: **2016** - Período: **1º e 2º Quadrimestres** ⚙

Unidade de Planejamento: 0101 - Assembleia Legislativa

Programa: 0135 - Gestão Administrativa do Poder Legislativo ▾

Atributos do Programa

Ação: 1855 - REALIZAÇÃO DE CONCURSO PÚBLICO - ALERJ

Atributos da Ação

Ação: 2301 - Capacitação e Valorização dos Servidores da ALERJ

Atributos da Ação

[Consulta Dados Financeiros](#)

Após acessar o link “**Consulta Dados Financeiros**”, o sistema disponibiliza a tela a seguir:

Página **Registro Metas Físicas** - Exercício Atual: **2017** - Período: **primeiro quadrimestre** - Status: **Em Andamento** ⚙

Unidade de Planejamento: 0101 - Assembleia Legislativa

Programa: 0136 -

Atributos do Programa

Ação: 1855 - Realização

Atributos da Ação

Ação: 2301 - Capacitação

Atributos da Ação

Informações Financeiras

Posição: 2017-03-31 Unidade Orçamentária: 0101 - Assembleia Legislativa

Previsão Despesa PPA 2016	Dotação Inicial	Dotação Atual	Despesa Autorizada
1.005.273,00	1.005.273,00	1.005.273,00	1.005.273,00

Despesa Empenhada	Despesa A Empenhar	Despesa Liquidada	A Empenhar + A Liquidar	% Liquidada / Autorizada
0,00	1.005.273,00	0,00	1.005.273,00	0,00

[Fechar](#)

[Consulta Dados Financeiros](#)

5 – ADEQUAÇÃO DE METAS

Para efetuar o registro de adequação das metas físicas previstas, será necessário, inicialmente, selecionar a **Ação**, clicando sobre o título da mesma, para que o sistema disponibilize os **Produtos** a ela associados.

5.1 - ACESSANDO O PRODUTO

O sistema apresenta os **Produtos** associados à Ação selecionada, com os seguintes atributos: unidade de medida, tipo de totalização de meta, regionalizável ou não regionalizável, meta agregada ou não agregada.

Se um Produto estiver bloqueado, aparece na cor vermelha e seu detalhamento não aparece. Para que o usuário possa acessá-lo, o Produto terá que ser ativado através do seu desbloqueio, que só poderá ser efetuado pelo órgão central – SEFAZ. A solicitação do desbloqueio do Produto deverá ser feita por email para loappa@fazenda.rj.gov.br, com a respectiva justificativa.

Para dar prosseguimento à adequação das metas, é necessário clicar em **“Adequar Metas”**, no campo do Produto selecionado - cada Produto possui um link “Adequar Metas”:

Página Seleção de Produtos - Exercício Atual: 2017

Unidade de Planejamento - UP 0201- Tribunal de Contas do Estado do Rio de Janeiro [TCE-RJ]

PROGRAMA : 0137 - Fiscalização e Controle dos Recursos Públicos

Atributos do Programa

AÇÃO : 1002 - Ampliação e Modernização das Instalações do TCE-RJ

Atributos da Ação

Produto : 2918 - Unidade administrativa reformada
Unidade de medida : unidade
 [Metas Somáveis: SIM] [Regionalizável: SIM] [Meta Agregada: NÃO]
[Adequar Metas](#)

Produto : 4009 - Unidade administrativa equipada
Unidade de medida : unidade
 [Metas Somáveis: SIM] [Regionalizável: SIM] [Meta Agregada: NÃO]
[Adequar Metas](#)

Após clicar em **“Adequar Metas”** o sistema exibe a Página Adequação de Metas com os campos de “Meta Prevista”, “Meta Adequada” e “% Meta Adequada / Meta Prevista”. Nessa tela não há lançamento de informações, ela apenas apresenta um resumo das informações lançadas. O passo seguinte é a seleção da região:

Página Adequação de Metas - Exercício Atual: 2017

Unidade de Planejamento - UP 0201 - Tribunal de Contas do Estado do Rio de Janeiro [TCE-RJ]

Total das Metas do Produto: 2692 - Título para biblioteca adquirido

Meta Prevista	Meta Adequada	% Meta Adequada / Meta Prevista
420,00	420,00	100,00%


REGIÃO: METROPOLITANA

[Registrar Metas Adequadas em Outras Regiões](#)

[Voltar](#)

5.2 - SELECIONANDO A REGIÃO

5.2.1 – PRODUTOS REGIONALIZÁVEIS COM META PREVISTA EM REGIÕES ESTADUAIS DIFERENTE DE ESTADO

Para efetuar a adequação das metas, é necessário primeiro clicar na região disponível e prevista no PPA – na tela exemplificada, é a Região Metropolitana - e/ou no botão , situado ao lado do link **“Registrar Metas Adequadas em Outras Regiões”** para inclusão de Regiões não previstas no PPA.

Ao selecionar a região disponível e prevista no PPA, o sistema disponibiliza a tela a seguir:

Página Adequação de Metas - Exercício Atual: 2017

Unidade de Planejamento - UP 0201 - Tribunal de Contas do Estado do Rio de Janeiro [TCE-RJ]

Total das Metas do Produto: 2692 - Título para biblioteca adquirido

Meta Prevista	Meta Adequada	% Meta Adequada / Meta Prevista
420,00	420,00	100,00%

REGIÃO: METROPOLITANA

Total das Metas - REGIÃO: METROPOLITANA


Meta Prevista	Meta Adequada	Justificativa(s)
420,00	420,00	

[Adicionar Justificativa](#)

[Registrar Metas Adequadas em Outras Regiões](#)

[Voltar](#)

Por padrão, o sistema exibe no campo “Meta Adequada” a mesma quantidade da “Meta Prevista” no PPA para o exercício de execução atual. Porém, o usuário poderá **adequá-la** ao montante da dotação autorizada, quando diferente da projeção de despesa da Elaboração / Revisão do PPA, dentro de um prazo específico, de acordo com determinações da SUBPLO.

Para efetuar o lançamento da meta adequada na Região disponibilizada, é necessário clicar no ícone  para edição do campo “Meta Adequada”, permitindo, assim, a digitação da meta, conforme tela a seguir:

Página Adequação de Metas - Exercício Atual: 2017

Unidade de Planejamento - UP 0201 - Tribunal de Contas do Estado do Rio de Janeiro [TCE-RJ]

Total das Metas do Produto: 2692 - Título para biblioteca adquirido

Meta Prevista	Meta Adequada	% Meta Adequada / Meta Prevista
420,00	420,00	100,00%

REGIÃO: METROPOLITANA

Total das Metas - REGIÃO: METROPOLITANA

Meta Prevista	Meta Adequada	Justificativa(s)
420,00	420,00	

[Adicionar Justificativa](#)

[Registrar Metas Adequadas em Outras Regiões](#)

[Voltar](#)

Editar Meta Adequada:

Produto : 2692 - Título para biblioteca adquirido

Unidade de medida : unidade

Meta Prevista	Meta Adequada
420,00	420,00

[Salvar](#) [Fechar](#)

Após efetuar a alteração desejada no campo “Meta Adequada”, clicar no botão “Salvar” e, a seguir, no botão “Fechar”.

Página Adequação de Metas - Exercício Atual: 2017

Unidade de Planejamento - UP 0201 - Tribunal de Contas do Estado do Rio de Janeiro [TCE-RJ]

Total das Metas do Produto: 2692 - Título para biblioteca adquirido

Meta Prevista	Meta Adequada	% Meta Adequada / Meta Prevista
420,00	350,00	83,33%

REGIÃO: METROPOLITANA

Total das Metas - REGIÃO: METROPOLITANA

Meta Prevista	Meta Adequada	Justificativa(s)
420,00	350,00	

[Adicionar Justificativa](#)

[Registrar Metas Adequadas em Outras Regiões](#)

[Voltar](#)

Editar Meta Adequada:

Produto : 2692 - Título para biblioteca adquirido

Unidade de medida : unidade

Meta Prevista	Meta Adequada
420,00	350,00

Alteração efetuada com sucesso.

[Fechar](#)

Após clicar no botão “Fechar”, na tela seguinte estará disponível o campo “Meta Adequada”, com o valor atualizado. O valor do campo “% Meta Adequada / Meta Prevista” estará igualmente atualizado.

Página Adequação de Metas - Exercício Atual: 2017

Unidade de Planejamento - UP 0201 - Tribunal de Contas do Estado do Rio de Janeiro [TCE-RJ]

Total das Metas do Produto: 2692 - Título para biblioteca adquirido


Meta Prevista	Meta Adequada	% Meta Adequada / Meta Prevista
420,00	350,00	83,33%

REGIÃO: METROPOLITANA

[Registrar Metas Adequadas em Outras Regiões](#)

5.2.1.1 - INCLUSÃO DE NOVA REGIÃO

É permitido registrar a adequação de uma meta física prevista cuja regionalização não tenha sido prevista na Elaboração/ Revisão do PPA.

Para registro da nova Região, é necessário clicar no botão  para seleção de uma nova Região.

Página Adequação de Metas - Exercício Atual: 2017


Unidade de Planejamento - UP 0201 - Tribunal de Contas do Estado do Rio de Janeiro [TCE-RJ]

Total das Metas do Produto: 2692 - Título para biblioteca adquirido

Meta Prevista	Meta Adequada	% Meta Adequada / Meta Prevista
420,00	350,00	83,33%

REGIÃO: METROPOLITANA

[Registrar Metas Adequadas em Outras Regiões](#)

Após clicar no botão  o sistema disponibiliza tela com opções para seleção da nova Região, com exceção da Região Estado:

Página Adequação de Metas - Exercício Atual: 2017

Unidade de Planejamento - UP 0201 - Tribunal de Contas do Estado do Rio de Janeiro [TCE-RJ]

Total das Metas do Produto: 2692 - Título para biblioteca adquirido

Meta Prevista	Meta Adequada	% Meta Adequada / Meta Prevista
420,00	350,00	83,33%

REGIÃO: METROPOLITANA

[Registrar Metas Adequadas em Outras Regiões](#)

Seleção de Região

----- Selecione -----

----- Selecione -----

- Região Centro Sul Fluminense
- Região da Costa Verde
- Região das Baixadas Litorâneas
- Região do Médio Paraíba
- Região Noroeste Fluminense
- Região Norte Fluminense
- Região Serrana

[Cancelar](#)

Após selecionar a Região, o sistema disponibiliza tela com campo para digitação da meta adequada. Cabe observar que, quando uma nova Região é selecionada, a Meta Prevista = “zero”, por não ter sido programada na Elaboração/ Revisão do PPA.

Página Adequação de Metas - Exercício Atual: 2017

Unidade de Planejamento - UP 0201 - Tribunal de Contas

Total das Metas do Produto: 2692 - Título para biblioteca adquirido

Meta Prevista	Meta Adequada	% Meta Adequada / Meta Prevista
420,00	0,00	83,33%

REGIÃO: METROPOLITANA

Registrar Metas Adequadas em Outras Regiões

Editar Meta Adequada:

Produto : 2692 - Título para biblioteca adquirido
Unidade de medida : unidade

Meta Prevista	Meta Adequada
0,00	0,00

Salvar Fechar

Após preencher o campo “Meta Adequada”, clicar no botão “Salvar”.

Página Adequação de Metas - Exercício Atual: 2017

Unidade de Planejamento - UP 0201 - Tribunal de Contas

Total das Metas do Produto: 2692 - Título para biblioteca adquirido

Meta Prevista	Meta Adequada	% Meta Adequada / Meta Prevista
420,00	20,00	88,10%

REGIÃO: COSTA VERDE

REGIÃO: METROPOLITANA

Registrar Metas Adequadas em Outras Regiões

Alteração efetuada com sucesso.

Fechar

Após clicar no botão “Fechar”, a tela exibida passa a apresentar a Região Metropolitana, prevista no PPA, e a Região Costa Verde, inserida durante a Adequação de Metas.

Página Adequação de Metas - Exercício Atual: 2017

Unidade de Planejamento - UP 0201 - Tribunal de Contas do Estado do Rio de Janeiro [TCE-RJ]

Total das Metas do Produto: 2692 - Título para biblioteca adquirido

Meta Prevista	Meta Adequada	% Meta Adequada / Meta Prevista
420,00	370,00	88,10%


REGIÃO: COSTA VERDE


REGIÃO: METROPOLITANA

Registrar Metas Adequadas em Outras Regiões

5.2.2 – PRODUTOS REGIONALIZÁVEIS COM META PREVISTA NA REGIÃO ESTADO

5.2.2.1 – ADEQUANDO A META NA REGIÃO ESTADO

Para efetuar o lançamento da meta adequada na Região disponibilizada (Região Estado), é necessário clicar no ícone  para edição do campo “Meta Adequada”, permitindo, assim, a digitação da meta, conforme passo a passo (telas) a seguir:

Página Seleção de Produtos - Exercício Atual: 2017 

Unidade de Planejamento - UP 0201- Tribunal de Contas do Estado do Rio de Janeiro [TCE-RJ]

PROGRAMA : 0138 - Desenvolvimento de Recursos Humanos do TCE-RJ


Atributos do Programa


AÇÃO : 2913 - Capacitação e Treinamento de Recursos Humanos do TCE-RJ

Atributos da Ação

Produto : 2550 - Curso de ensino a distância – EAD realizado
Unidade de medida : unidade
 [Metas Somáveis: SIM] **[Regionalizável: SIM]** [Meta Agregada: NÃO]

[Adequar Metas](#)


Página Adequação de Metas - Exercício Atual: 2017 

Unidade de Planejamento - UP 0201 - Tribunal de Contas do Estado do Rio de Janeiro [TCE-RJ] 

Total das Metas do Produto: 2550 - Curso de ensino a distância – EAD realizado

Meta Prevista	Meta Adequada	% Meta Adequada / Meta Prevista
24,00	24,00	100,00%

REGIÃO: ESTADO

[Registrar Metas Adequadas em Outras Regiões](#) 

Página Adequação de Metas - Exercício Atual: 2017 

Unidade de Planejamento - UP 0201 - Tribunal de Contas do Estado do Rio de Janeiro [TCE-RJ] 

Total das Metas do Produto: 2550 - Curso de ensino a distância – EAD realizado

Meta Prevista	Meta Adequada	% Meta Adequada / Meta Prevista
24,00	24,00	100,00%

REGIÃO: ESTADO

Total das Metas - REGIÃO: ESTADO

Meta Prevista	Meta Adequada	Justificativa(s)
24,00	24,00	 

[Adicionar Justificativa](#)

[Registrar Metas Adequadas em Outras Regiões](#) 

Página Adequação de Metas - Exercício Atual: 2017

Unidade de Planejamento - UP 0201 - Tribunal de Contas

Total das Metas do Produto: 2550 - Curso de ensino a distância - EAD realizado

Meta Prevista	Meta Adequada	% Meta Adequada / Meta Prevista
24,00	24,00	100,00%

REGIÃO: ESTADO

Total das Metas - REGIÃO: ESTADO

Meta Prevista	Meta Adequada	% Meta Adequada / Meta Prevista
24,00	24,00	100,00%

Adicionar Justificativa

Registrar Metas Adequadas em Outras Regiões

Editar Meta Adequada:

Produto : 2550 - Curso de ensino a distância - EAD realizado
Unidade de medida : unidade

Meta Prevista	Meta Adequada
24,00	24,00

Salvar Fechar

Após efetuar a alteração desejada no campo “Meta Adequada”, clicar no botão “Salvar” e, a seguir, no botão “Fechar”.

Página Adequação de Metas - Exercício Atual: 2017

Unidade de Planejamento - UP 0201 - Tribunal de Contas

Total das Metas do Produto: 2550 - Curso de ensino a distância - EAD realizado

Meta Prevista	Meta Adequada	% Meta Adequada / Meta Prevista
24,00	20,00	83,33%

REGIÃO: ESTADO

Registrar Metas Adequadas em Outras Regiões

Editar Meta Adequada:

Produto : 2550 - Curso de ensino a distância - EAD realizado
Unidade de medida : unidade

Meta Prevista	Meta Adequada
24,00	20,00

Alteração efetuada com sucesso.

Fechar

Após clicar no botão “Fechar”, na tela seguinte estará disponível o campo “Meta Adequada”, com o valor atualizado. O valor do campo “% Meta Adequada / Meta Prevista” estará igualmente atualizado.

Página Adequação de Metas - Exercício Atual: 2017

Unidade de Planejamento - UP 0201 - Tribunal de Contas do Estado do Rio de Janeiro [TCE-RJ]

Total das Metas do Produto: 2550 - Curso de ensino a distância - EAD realizado

Meta Prevista	Meta Adequada	% Meta Adequada / Meta Prevista
24,00	20,00	83,33%

REGIÃO: ESTADO

Registrar Metas Adequadas em Outras Regiões

Se o usuário fizer a adequação da meta mantendo a Região Estado e, logo após, decidir regionalizar a meta em Regiões Estaduais, deverá adotar as medidas a seguir:

- 1- O usuário adequou a meta na região Estado:

Página Adequação de Metas - Exercício Atual: 2017

Unidade de Planejamento - UP 2901 - Secretaria de Estado de Saúde, Assistência Social e Direitos Humanos [SESASDH]

PROGRAMA : 0148 - Ampliação e Qualificação da Atenção Básica

Atributos do Programa

AÇÃO : 3542 - Construção e Aparelhamento de Unidades Básicas de Saúde

Atributos da Ação

Produto : 2158 - Unidade Básica de Saúde construída **Unidade de medida :** unidade

[Metas Somáveis: SIM] [Regionalizável: SIM] [Meta Agregada: NÃO]

Editar Meta Adequada:

Produto : 2158 - Unidade Básica de Saúde construída
Unidade de medida : unidade

Meta Prevista	Meta Adequada
30,00	20,00

Alteração efetuada com sucesso.

Fechar

Total das Metas do Produto: 2158 - Unidade Básica de Saúde construída

Meta Prevista	Meta Adequada	% Meta Adequada / Meta Prevista
30,00	20,00	66,67%

REGIÃO: ESTADO

Página Adequação de Metas - Exercício Atual: 2017


Unidade de Planejamento - UP 2901 - Secretaria de Estado de Saúde, Assistência Social e Direitos Humanos [SESASDH]

Total das Metas do Produto: 2158 - Unidade Básica de Saúde construída

Meta Prevista	Meta Adequada	% Meta Adequada / Meta Prevista
30,00	20,00	66,67%

REGIÃO: ESTADO

[Registrar Metas Adequadas em Outras Regiões](#)

- 2- Caso o usuário decida regionalizar a meta, basta clicar no botão  para que o sistema disponibilize as Regiões Estaduais para seleção e zere, automaticamente, a meta adequada na Região Estado (operação irreversível).

A mensagem exibida é “Registrar meta adequada em Região Estadual fará com que a Meta Adequada na Região ESTADO seja zerada! Esta alteração será irreversível!”

Página Adequação de Metas - Exercício Atual: 2017

Unidade de Planejamento - UP 2901 - Secretaria de Estado de Saúde, Assistência Social e Direitos Humanos [SESASDH]

Total das Metas do Produto: 2158 - Unidade Básica de Saúde

Meta Prevista	Meta Adequada	% Meta Adequada / Meta Prevista
30,00	20,00	66,67%

REGIÃO: ESTADO

Zerar Meta Estado

Registrar meta adequada em Região Estadual fará com que a Meta Adequada na Região ESTADO seja zerada! Esta alteração será irreversível!

Continuar Cancelar

[Registrar Metas Adequadas em Outras Regiões](#)

3- Após clicar em “Continuar” o sistema exibe as Regiões Estaduais para seleção:

Página Adequação de Metas - Exercício Atual: 2017

Unidade de Planejamento - UP 2901 - Secretaria de Estado de Saúde, Assistência Social e Direitos Humanos [SESASDH]

Total das Metas do Produto: 2158 - Unidade Básica de Saúde construída

Meta Prevista	% Meta Adequada / Meta Prevista
30,00	66,67%

REGIÃO: ESTADO

Registrar Metas Adequadas em Outras Regiões

Seleção de Região

----- Selecione -----

----- Selecione -----

Região Centro Sul Fluminense

Região da Costa Verde

Região das Baixadas Litorâneas

Região do Médio Paraíba

Região Metropolitana

Região Noroeste Fluminense

Região Norte Fluminense

Região Serrana

Cancelar

4- Após selecionar a região o sistema disponibiliza tela para digitação da Meta Adequada:

Página Adequação de Metas - Exercício Atual: 2017

Unidade de Planejamento - UP 2901 - Secretaria de Estado de Saúde, Assistência Social e Direitos Humanos [SESASDH]

Total das Metas do Produto: 2158 - Unidade Básica de Saúde construída

Meta Prevista	% Meta Adequada / Meta Prevista
30,00	66,67%

REGIÃO: METROPOLITANA

REGIÃO: ESTADO

Registrar Metas Adequadas em Outras Regiões

Editar Meta Adequada:

Produto : 2158 - Unidade Básica de Saúde construída

Unidade de medida : unidade

Meta Prevista	Meta Adequada
0,00	20,00

Alteração efetuada com sucesso.

Fechar

SIPLAG - Sistema de Inteligência em Planejamento e Gestão - SEFAZ - RJ

5- Mas, se o usuário, ao adequar a meta na Região Estado, tivesse inserido uma Justificativa:

Página Adequação de Metas - Exercício Atual: 2017

Unidade de Planejamento - UP 2901 - Secretaria de Estado de Saúde, Assistência Social e Direitos Humanos [SESASDH]

Total das Metas do Produto: 5559 - Unidade básica de saúde equipada

Meta Prevista	Meta Adequada	% Meta Adequada / Meta Prevista
10,00	5,00	50,00%

REGIÃO: ESTADO

Total das Metas - REGIÃO: ESTADO

Meta Prevista	Meta Adequada	Justificativa(s)
10,00	5,00	

Inserir Justificativa

Registrar Metas Adequadas em Outras Regiões

Tela disponibilizada após clicar em “Inserir Justificativa”:

Página Adequação de Metas - Exercício Atual: 2017

Unidade de Planejamento - UP 2901 - Secretaria de Estado de Saúde, Assistência Social e Direitos Humanos [SESASDH]

Total das Metas do Produto: 5559 - Unidade básica de saúde equipada

Meta Prevista	Meta Adequada	% Meta Adequada / Meta Prevista
10,00	5,00	50,00%

REGIÃO: ESTADO

Total das Metas - REGIÃO: ESTADO

Meta Prevista	Meta Adequada	Justificativa(s)
10,00	5,00	

Inserir Justificativa

Registrar Metas Adequadas em Outras Regiões

Inserir Justificativa

----- Seleccione -----

----- Seleccione -----

- Administrativa
- Ambiental
- Desapropriação
- Financeira
- Gerencial
- Institucional
- Judicial
- Licitatória
- Orçamentária
- Outras
- Planejamento
- Política
- Tecnológica

Salvar Cancelar

A Justificativa foi incluída:

Página Adequação de Metas - Exercício Atual: 2017

Unidade de Planejamento - UP 2901 - Secretaria de Estado de Saúde, Assistência Social e Direitos Humanos [SESASDH]

Total das Metas do Produto: 5559 - Unidade básica de saúde equipada

Meta Prevista	Meta Adequada	% Meta Adequada / Meta Prevista
10,00	5,00	50,00%

REGIÃO: ESTADO

Total das Metas - REGIÃO: ESTADO

Meta Prevista	Meta Adequada	Justificativa(s)
10,00	5,00	Administrativa

5.1 Neste caso, se o usuário tiver que transferir a Meta Adequada da Região Estado para uma outra Região Estadual ele terá que, primeiramente, excluir a Justificativa inserida para que o sistema disponibilize as Regiões Estaduais para seleção.

Página Adequação de Metas - Exercício Atual: 2017

Unidade de Planejamento - UP 2901 - Secretaria de Estado de Saúde, Assistência Social e Direitos Humanos [SESASDH]

Total das Metas do Produto: 5559 - Unidade básica de saúde equipada

Meta Prevista	Meta Adequada	% Meta Adequada / Meta Prevista
10,00	5,00	50,00%

REGIÃO: ESTADO

Total das Metas - REGIÃO: ESTADO

Meta Prevista	Meta Adequada	Justificativa(s)
10,00	5,00	Administrativa

Excluir Restrição

Página Adequação de Metas - Exercício Atual: 2017

Unidade de Planejamento - UP 2901 - Secretaria de Estado de Saúde, Assistência Social e Direitos Humanos [SESASDH]

Total das Metas do Produto: 5559 - Unidade básica de saúde equipada

Meta Prevista	Meta Adequada	% Meta Adequada / Meta Prevista
10,00	5,00	50,00%

REGIÃO: ESTADO

[Registrar Metas Adequadas em Outras Regiões](#)

Justificativa

Justificativa removida com sucesso!

OK

5.2 Após excluir a Justificativa, o sistema disponibiliza o link **Registrar Metas Adequadas em Outras Regiões**

Página Adequação de Metas - Exercício Atual: 2017

Unidade de Planejamento - UP 2901 - Secretaria de Estado de Saúde, Assistência Social e Direitos Humanos [SESASDH]

Total das Metas do Produto: 5559 - Unidade básica de saúde equipada

Meta Prevista	Meta Adequada	% Meta Adequada / Meta Prevista
10,00	5,00	50,00%

REGIÃO: ESTADO

[Registrar Metas Adequadas em Outras Regiões](#)

5.3 Para dar continuidade, basta clicar no ícone **+** para que o sistema disponibilize as Regiões Estaduais para seleção, zerando automaticamente a Meta Adequada da Região Estado.

5.2.2.2 – ADEQUANDO A META DE FORMA REGIONALIZADA

Se o usuário optar por **regionalizar a Meta Adequada**, para efetuar o lançamento da meta adequada em outras Regiões diferentes de Estado (lembrando que neste caso o produto é regionalizável e a meta foi prevista na Região Estado), é necessário clicar no botão **+** para seleção de uma nova Região.

Página Adequação de Metas - Exercício Atual: 2017

Unidade de Planejamento - UP 0201 - Tribunal de Contas do Estado do Rio de Janeiro [TCE-RJ]

Total das Metas do Produto: 2550 - Curso de ensino a distância – EAD realizado

Meta Prevista	Meta Adequada	% Meta Adequada / Meta Prevista
24,00	20,00	83,33%

REGIÃO: ESTADO

[Registrar Metas Adequadas em Outras Regiões](#)

Após clicar no botão **+**, o sistema disponibilizará a mensagem a seguir:

Página Adequação de Metas - Exercício Atual: 2017

Unidade de Planejamento - UP 0201 - Tribunal de Contas do Estado do Rio de Janeiro [TCE-RJ]

Total das Metas do Produto: 2550 - Curso de ensino a distância

Meta Prevista	% Meta Adequada / Meta Prevista
24,00	83,33%

REGIÃO: ESTADO

Zerar Meta Estado

Registrar meta adequada em Região Estadual fará com que a Meta Adequada na Região ESTADO seja zerada!

Continuar Cancelar

Registrar Metas Adequadas em Outras Regiões

“Registrar meta adequada em Região Estadual fará com que a Meta Adequada na Região ESTADO seja zerada!”

Após clicar no botão “Continuar”, o sistema disponibilizará as Regiões Estaduais para seleção, **sem a Região Estado:**

Página Adequação de Metas - Exercício Atual: 2017

Unidade de Planejamento - UP 0201 - Tribunal de Contas do Estado do Rio de Janeiro [TCE-RJ]

Total das Metas do Produto: 2550 - Curso de ensino a distância - EAD realiza

Meta Prevista	% Meta Adequada / Meta Prevista
24,00	83,33%

REGIÃO: ESTADO

Seleção de Região

----- Seleção -----

----- Seleção -----

- Região Centro Sul Fluminense
- Região da Costa Verde
- Região das Baixadas Litorâneas
- Região do Médio Paraíba
- Região Metropolitana
- Região Noroeste Fluminense
- Região Norte Fluminense
- Região Serrana

Cancelar

Registrar Metas Adequadas em Outras Regiões

Página Adequação de Metas - Exercício Atual: 2017

Unidade de Planejamento - UP 0201 - Tribunal de Contas do Estado do Rio de Janeiro [TCE-RJ]

Total das Metas do Produto: 2550 - Curso de ensino a distância - EAD realiza

Meta Prevista	% Meta Adequada / Meta Prevista
24,00	83,33%

REGIÃO: ESTADO

Seleção de Região

Região Metropolitana

Inserir Cancelar

Registrar Metas Adequadas em Outras Regiões

Após selecionar a Região Metropolitana e digitar a respectiva Meta Adequada, o sistema **zera, automaticamente** a Meta Adequada da Região Estado:

Página Adequação de Metas - Exercício Atual: 2017

Unidade de Planejamento - UP 0201 - Tribunal de Contas do Estado do Rio de Janeiro [TCE-RJ]

Total das Metas do Produto: 2550 - Curso de ensino a distância - EAD realizado

Meta Prevista	Meta Adequada	% Meta Adequada / Meta Prevista
24,00	20,00	83,33%

REGIÃO: METROPOLITANA

Total das Metas - REGIÃO: METROPOLITANA

Meta Prevista	Meta Adequada	Justificativa(s)
0,00	20,00	

[Adicionar Justificativa](#)

REGIÃO: ESTADO

Total das Metas - REGIÃO: ESTADO

Meta Prevista	Meta Adequada	Justificativa(s)
24,00	0,00	Administrativa

Neste caso, a Meta Prevista na Região Metropolitana será “zero”.

Caso o usuário queira adicionar uma justificativa, basta clicar no link “[Adicionar Justificativa](#)”, conforme tela abaixo:

Página Adequação de Metas - Exercício Atual: 2017

Unidade de Planejamento - UP 0201 - Tribunal de Contas do Estado do Rio de Janeiro [TCE-RJ]

Total das Metas do Produto: 2550 - Curso de ensino a distância - EAD realizado

Meta Prevista	Meta Adequada	
24,00	20,00	

REGIÃO: METROPOLITANA

Total das Metas - REGIÃO: METROPOLITANA

Meta Prevista	Meta Adequada	
0,00	20,00	

[Adicionar Justificativa](#)

REGIÃO: ESTADO

[Registrar Metas Adequadas em Outras Regiões](#)

Após clicar no link “[Adicionar Justificativa](#)”, o sistema exibe tela para seleção:

Página Adequação de Metas - Exercício Atual: 2017

Unidade de Planejamento - UP 0201 - Tribunal de Contas do Estado do Rio de Janeiro [TCE-RJ]

Total das Metas do Produto: 2550 - Curso de ensino a distância - EAD realizado

Meta Prevista	Meta Adequada	% Meta Adequada / Meta Prevista
24,00	20,00	83,33%

REGIÃO: METROPOLITANA

Total das Metas - REGIÃO: METROPOLITANA

Meta Prevista	Meta Adequada	Justificativa(s)
0,00		

[Adicionar Justificativa](#)

REGIÃO: ESTADO

[Registrar Metas Adequadas em Outras Regiões](#)

Inserir Justificativa

----- Selecione -----

- Selecione -----
- Administrativa
- Ambiental
- Desapropriação
- Financeira
- Gerencial
- Institucional
- Judicial
- Licitatória
- Orçamentária
- Outras
- Planejamento
- Política
- Tecnológica

Salvar Cancelar

Após selecionar e salvar a Justificativa, o sistema disponibiliza campo para inserção de texto - Comentário da Justificativa - com até 1000 caracteres.

Página Adequação de Metas - Exercício Atual: 2017

Unidade de Planejamento - UP 0201 - Tribunal de Contas do Estado do Rio de Janeiro [TCE-RJ]

Total das Metas do Produto: 2550 - Curso de ensino a distância - EAD realizado

Meta Prevista
24,00

REGIÃO: METROPOLITANA

Total das Metas - REGIÃO: METROPOLITANA

Meta Prevista
0,00

Adicionar Justificativa

Comentário Justificativa

Produto : 2550 - Curso de ensino a distância - EAD realizado

Justificativa: Administrativa

Comentário (1000) : *

Comentário da Justificativa.

(972)

Salvar Fechar

Após inserção do Comentário da Justificativa, clicar nos botões “Salvar” e “Fechar”.

Para consultar o “Comentário”, clicar na lupa 🔍 situada ao lado do título da Justificativa:

Página Adequação de Metas - Exercício Atual: 2017

Unidade de Planejamento - UP 0201 - Tribunal de Contas do Estado do Rio de Janeiro [TCE-RJ]

Total das Metas do Produto: 2550 - Curso de ensino a distância - EAD realizado

Meta Prevista	Meta Adequada	% Meta Adequada / Meta Prevista
24,00	20,00	83,33%

REGIÃO: METROPOLITANA

Total das Metas - REGIÃO: METROPOLITANA

Meta Prevista	Meta Adequada	Justificativa(s)
0,00	20,00	Administrativa

5.2.3 – PRODUTOS NÃO REGIONALIZÁVEIS

Quando um Produto possui o atributo “Não Regionalizável”, o sistema disponibiliza a Meta Adequada exclusivamente na Região Estado, para alteração pelo usuário. Neste caso, não há disponibilização de Regiões Estaduais para seleção.

Página Adequação de Metas - Exercício Atual: 2017

Unidade de Planejamento - UP 0201 - Tribunal de Contas do Estado do Rio de Janeiro [TCE-RJ]

PROGRAMA : 0138 - Desenvolvimento de Recursos Humanos do TCE-RJ

Atributos do Programa

AÇÃO : 2913 - Capacitação e Treinamento de Recursos Humanos do TCE-RJ


Atributos da Ação

Produto : 3473 - Prêmio concedido pela Escola de Contas e Gestão do TCE **Unidade de medida :** unidade
 [Metas Somáveis: SIM] **Regionalizável: NÃO** Meta Agregada: NÃO

Total das Metas do Produto: 3473 - Prêmio concedido pela Escola de Contas e Gestão do TCE

Meta Prevista	Meta Adequada
2,00	2,00

REGIÃO: ESTADO

Para efetuar a alteração da Meta Adequada na Região Estado, é necessário clicar no ícone  para edição do campo:

Página Adequação de Metas - Exercício Atual: 2017

Unidade de Planejamento - UP 0201 - Tribunal de Contas do Estado do Rio de Janeiro [TCE-RJ]

Total das Metas do Produto: 3473 - Prêmio concedido pela Escola de Contas e Gestão do TCE

Meta Prevista	Meta Adequada
2,00	2,00

REGIÃO: ESTADO

Total das Metas - REGIÃO: ESTADO

Meta Prevista	Meta Adequada
2,00	2,00

Adicionar Justificativa

Página Adequação de Metas - Exercício Atual: 2017

Unidade de Planejamento - UP 0201 - Tribunal de Contas do Estado do Rio de Janeiro [TCE-RJ]

Total das Metas do Produto: 3473 - Prêmio concedido pela Escola de Contas e Gestão do TCE

Meta Prevista	Meta Adequada
2,00	2,00

REGIÃO: ESTADO

Total das Metas - REGIÃO: ESTADO

Meta Prevista	Meta Adequada
2,00	2,00

Adicionar Justificativa

Editar Meta Adequada:

Produto : 3473 - Prêmio concedido pela Escola de Contas e Gestão do TCE
 Unidade de medida : unidade

Meta Prevista	Meta Adequada
2,00	2,00

Salvar Fechar

Após efetuar alteração da Meta Adequada, clicar no botão “Salvar”:

Página Adequação de Metas - Exercício Atual: 2017

Unidade de Planejamento - UP 0201 - Tribunal de Contas

Total das Metas do Produto: 3473 - Prêmio concedido pela Escola de Contas e Gestão do TCE

Meta Prevista	Meta Adequada	% Meta Adequada / Meta Prevista
2,00	3,00	150,00%

REGIÃO: ESTADO

Alteração efetuada com sucesso.

Fechar

Após salvar, clicar no botão “Fechar”, retornando à página “Adequação de Metas”.

Página Adequação de Metas - Exercício Atual: 2017

Unidade de Planejamento - UP 0201 - Tribunal de Contas do Estado do Rio de Janeiro [TCE-RJ]

Total das Metas do Produto: 3473 - Prêmio concedido pela Escola de Contas e Gestão do TCE

Meta Prevista	Meta Adequada	% Meta Adequada / Meta Prevista
2,00	3,00	150,00%

REGIÃO: ESTADO

5.3 - CONCLUSÃO DOS LANÇAMENTOS DO SUBMÓDULO ADEQUAÇÃO DE METAS

Concluídos os lançamentos no sistema, o usuário deverá clicar no botão “Concluir”, conforme tela seguinte:

Página Seleção de Programa/Ação - Exercício Atual: 2017 - Status: Em andamento

Unidade de Planejamento: 0901 - Procuradoria Geral do Estado

Programa: 0026 - Defesa do Estado - PGE

Programa: 0114 - Prevenção Contra Demandas Judiciais

Programa: 0115 - Promoção da Regularidade Creditícia

Programa: 0116 - Representação Judicial e extrajudicial do Estado

Programa: 0176 - Ampliação da Capacidade Administrativa

Voltar Relatório Metas Adequadas Concluir

Ao concluir uma UP, o sistema deve exibir a mensagem “*Conclusão efetuada com sucesso*”, conforme tela a seguir:

Página Seleção de Programa/Ação - Exercício Atual: 2017 - Status: Concluído

✓ Conclusão efetuada com sucesso

Unidade de Planejamento: 0901 - Procuradoria Geral do Estado

Programa: 0026 - Defesa do Estado - PGE ▾

Programa: 0114 - Prevenção Contra Demandas Judiciais ▾

Programa: 0115 - Promoção da Regularidade Creditícia ▾

Programa: 0116 - Representação Judicial e extrajudicial do Estado ▾

Programa: 0176 - Ampliação da Capacidade Administrativa ▾

[Voltar](#) [Relatório Metas Adequadas](#)

Se o usuário setorial, após concluir, desejar digitar uma nova meta adequada, o sistema não deve impedi-lo, **desde que esteja dentro do prazo para efetuar os lançamentos no sistema**. Neste caso, o usuário setorial efetua os lançamentos complementares e, novamente, terá que clicar no botão “Concluir” em seguida.

Na tela de conclusão, podemos identificar três botões: “Voltar”, “Relatório Metas Adequadas” e “Concluir”, conforme tela abaixo:

Página Seleção de Programa/Ação - Exercício Atual: 2017 - Status: Em andamento

Unidade de Planejamento: 0901 - Procuradoria Geral do Estado

Programa: 0026 - Defesa do Estado - PGE ▾

Programa: 0114 - Prevenção Contra Demandas Judiciais ▾

Programa: 0115 - Promoção da Regularidade Creditícia ▾

Programa: 0116 - Representação Judicial e extrajudicial do Estado ▾

Programa: 0176 - Ampliação da Capacidade Administrativa ▾

[Voltar](#) [Relatório Metas Adequadas](#) [Concluir](#)

6 - REGISTRO DE METAS REALIZADAS

Para efetuar o registro da execução de metas físicas, será necessário, inicialmente, selecionar a **Ação**, clicando sobre o título da mesma, para que o sistema disponibilize os **Produtos** a ela associados.

6.1 - ACESSANDO O PRODUTO

O sistema apresenta os **Produtos** associados à Ação selecionada, com os seguintes atributos: unidade de medida, tipo de totalização de meta, regionalizável ou não regionalizável, meta agregada ou não agregada.

Para dar prosseguimento ao registro de metas físicas realizadas, é necessário clicar em “**Registrar Metas**”, no campo do Produto selecionado - cada Produto possui um link “Registrar Metas”:

Página Registro Metas Físicas - Exercício Atual: 2016 - Período: 1º e 2º Quadrimestres

Unidade de Planejamento - UP 0101- Assembléia Legislativa [ALERJ]

PROGRAMA : 0135 - Gestão Administrativa do Poder Legislativo

Atributos do Programa

AÇÃO : 2301 - Capacitação e Valorização dos Servidores da ALERJ

Atributos da Ação

Produto : 2253 - Curso de capacitação realizado
Unidade de medida : unidade
 [Metas Somáveis: SIM] [Regionalizável: SIM] [Meta Agregada: NÃO]
[Registrar Metas](#)

Produto : 4506 - Curso de pós-graduação lato sensu realizado
Unidade de medida : unidade
 [Metas Somáveis: SIM] [Regionalizável: SIM] [Meta Agregada: NÃO]
[Registrar Metas](#)

Após clicar em “**Registrar Metas**” o sistema exibe a **Página Registro Metas Físicas** com os campos de “Meta Prevista”, “Meta Adequada”, “Realizada no Período” e “Realizada no Exercício”. Nessa tela não há lançamento de informações, ela apenas apresenta um resumo das informações lançadas. O passo seguinte é a seleção da região:

Página Registro Metas Físicas - Exercício Atual: 2016 - Período: 1º e 2º Quadrimestres

Unidade de Planejamento - UP 0101 - Assembléia Legislativa [ALERJ]

Total das Metas do Produto: 5209 - Curso de Pós-Graduação Stricto Sensu realizado


Meta Prevista	Meta Adequada	Realizado no Período	Realizado no Exercício	% Meta Realizada no Exercício / Meta Adequada
30,00	30,00	0,00	0,00	0,00

REGIÃO: METROPOLITANA

[Registrar Metas Realizadas em Outras Regiões](#) 

[Voltar](#) [Concluir](#)

6.2 SELECIONANDO A REGIÃO E O MUNICÍPIO

Para efetuar o lançamento das metas realizadas, é necessário primeiro clicar na região disponível e prevista no PPA – na tela exemplificada, é a Região Metropolitana - e/ou no botão  , situado ao lado do link “**Registrar Metas Realizadas em Outras Regiões**” para inclusão de Regiões não previstas no PPA.

Ao selecionar a região disponível e prevista no PPA, o sistema disponibiliza a tela a seguir:

Página **Registro Metas Físicas** - Exercício Atual: 2016 - Período: 1º e 2º Quadrimestres

Unidade de Planejamento - UP 0101 - Assembleia Legislativa [ALERJ]

Total das Metas do Produto: 5209 - Curso de Pós-Graduação Stricto Sensu realizado

Meta Prevista	Meta Adequada	Realizado no Período	Realizado no Exercício	% Meta Realizada no Exercício / MetaAdequada
30,00	30,00	0,00	0,00	0,00

REGIÃO: METROPOLITANA

Total das Metas - REGIÃO: METROPOLITANA

Meta Prevista / Adequada na Região		Total do Produto na Região	
Meta Prevista	Meta Adequada	Realizado no Período	Realizado no Exercício
30,00	30,00	0,00	0,00

[Registrar Metas Realizadas / Registros Anteriores](#)

[Registrar Metas Realizadas em Outras Regiões](#)

[Voltar](#) [Concluir](#)

Importante lembrar que, nos casos dos Produtos regionalizáveis, para os quais foram definidas metas físicas previstas por região na Elaboração/ Revisão do PPA, será necessário informar as metas realizadas **por Município** (ver também item 5.3.3).

O próximo passo então é clicar em “**Registrar Metas Realizadas**”, para seleção do Município:

Página **Registro Metas Físicas** - Exercício Atual: 2016 - Período: 1º e 2º Quadrimestres

Unidade de Planejamento - UP 0101 - Assembleia Legislativa [ALERJ]

Total das Metas do Produto: 5209 - Curso de Pós-Graduação Stricto Sensu realizado

Meta Prevista	Meta Adequada	Realizado no Período	Realizado no Exercício	% Meta Realizada no Exercício / MetaAdequada
30,00	30,00	0,00	0,00	0,00%

REGIÃO: METROPOLITANA

Total das Metas - REGIÃO: METROPOLITANA

Meta Prevista / Adequada na Região		Total do Produto na Região	
Meta Prevista	Meta Adequada	Realizado no Período	Realizado no Exercício
30,00	30,00	0,00	0,00

[Registrar Metas Realizadas](#)

[Registrar Metas Realizadas em Outras Regiões](#)

Seleção de Município - METROPOLITANA

----- Selecione -----

----- Selecione -----

Aperibé

Belford Roxo

Bom Jesus do Itabapoana

Cachoeiras de Macacu

Cambuci

Carapebus

Duque de Caxias

Guapimirim

Itaboraí

Itaguaí

Italva

Itaocara

Itaperuna

Japeri

Laje do Muriaé

Magé

Maricá

Mesquita

Miracema

[Cancelar](#)

6.2.1 - INCLUSÃO DE NOVA REGIÃO

É permitido, durante a Execução do PPA, registrar a realização de uma meta física cuja regionalização não tenha sido prevista na Elaboração/ Revisão do PPA - por exemplo, um produto que teve meta física prevista apenas na Região Metropolitana, mas que sua execução ocorreu, também, na Região Costa Verde. Nestes casos, o usuário poderá incluir uma Região.

Para registro da nova Região, é necessário clicar no botão para seleção de uma nova Região.



Página **Registro Metas Físicas** - Exercício Atual: 2016 - Período: 1º e 2º Quadrimestres

Unidade de Planejamento - UP 0101 - Assembleia Legislativa [ALERJ]


Total das Metas do Produto: 5209 - Curso de Pós-Graduação Stricto Sensu realizado

Meta Prevista	Meta Adequada	Realizado no Período	Realizado no Exercício	% Meta Realizada no Exercício / MetaAdequada
30,00	30,00	1,00	1,00	3,33%

REGIÃO: METROPOLITANA

Registrar Metas Realizadas em Outras Regiões  

Voltar

Após clicar no botão  o sistema disponibiliza tela com opções para seleção da nova Região:


Página **Registro Metas Físicas** - Exercício Atual: 2016 - Período: 1º e 2º Quadrimestres

Unidade de Planejamento - UP 0101 - Assembleia Legislativa [ALERJ]

Total das Metas do Produto: 5209 - Curso de Pós-Graduação Stricto Sensu realizado

Meta Prevista	Meta Adequada	Realizado no Exercício	% Meta Realizada no Exercício / MetaAdequada
30,00	30,00	1,00	3,33%

REGIÃO: METROPOLITANA

Registrar Metas Realizadas em Outras Regiões 

Voltar

Seleção de Região

----- Seleção -----

- Região Centro Sul Fluminense
- Região da Costa Verde
- Região das Baixadas Litorâneas
- Região do Médio Paraíba
- Região Metropolitana
- Região Noroeste Fluminense
- Região Norte Fluminense
- Região Serrana

Cancelar

Após selecionar a nova Região, o sistema disponibiliza opções para seleção do Município da nova Região:


Página **Registro Metas Físicas** - Exercício Atual: 2016 - Período: 1º e 2º Quadrimestres

Unidade de Planejamento - UP 0101 - Assembleia Legislativa [ALERJ]

Total das Metas do Produto: 5209 - Curso de Pós-Graduação Stricto Sensu realizado

Meta Prevista	Meta Adequada	Realizado no Exercício	% Meta Realizada no Exercício / MetaAdequada
30,00	30,00	0,00	0,00%

REGIÃO: METROPOLITANA

Registrar Metas Realizadas em Outras Regiões 

Voltar

Seleção de Município - Região da Costa Verde

----- Seleção -----

- Angra dos Reis
- Mangaratiba
- Parati

Inserir Cancelar

Após selecionar a Região e o Município, o sistema disponibiliza tela com campos para digitação das metas realizadas no período.

Feitos os lançamentos das metas realizadas, conforme detalhado no item 6.3 a seguir, clicar no botão “Salvar”.

Metas Físicas - Exercício Atual: 2016 - Período: 1º e 2º Quadrimestres

Registro de Metas Realizadas - Região da Costa Verde

Produto : 5209 - Curso de Pós-Graduação Stricto Sensu realizado Unidade de medida : unidade

Município: Parati

Data de Realização	Meta Realizada	Total do Produto na Região	
		Realizado no 1º e 2º Quadrimestres	Realizado no Exercício
		0,00	0,00

Restrição: Seleccione... Situação: Seleccione...

Em Andamento

Salvar Fechar

Após salvar as informações lançadas na nova Região, clicar no botão “Fechar”.

PA >> Metas realizadas >> Página inicial >> Seleção de Programa/Ação >> Seleção de produto >> Registro de Metas Realizadas

Registro de Metas Realizadas - Região da Costa Verde

Produto : 5209 - Curso de Pós-Graduação Stricto Sensu realizado Unidade de medida : unidade

Município: Parati

Data de Realização	Meta Realizada	Total do Produto na Região	
		Realizado no 1º e 2º Quadrimestres	Realizado no Exercício
30/08/2016	1,00	0,00	0,00

Restrição: Seleccione... Situação: Seleccione...

Em Andamento

Registro salvo com sucesso.

Fechar

6.3 - LANÇAMENTO DAS METAS REALIZADAS

Após selecionar o Município, o sistema disponibiliza tela para lançamento da “Data de Realização”, “Meta Realizada” e seleção da “Situação” (campos de **preenchimento obrigatório**). A seleção da “Restrição” é opcional.

Registro Metas Físicas - Exercício Atual: 2016 - Período: 1º e 2º Quadrimestres

Registro de Metas Realizadas - METROPOLITANA

Produto : 5209 - Curso de Pós-Graduação Stricto Sensu realizado Unidade de medida : unidade

Município: Niterói

Data de Realização	Meta Realizada	Total do Produto na Região	
		Realizado no 1º e 2º Quadrimestres	Realizado no Exercício
		0,00	0,00

Restrição: Seleccione... Situação: Seleccione...

Situação dropdown menu:

- Seleccione...
- Seleccione...
- Cancelado
- Concluído
- Contínuo
- Em Andamento
- Não Iniciado
- Paralisado

Salvar Fechar

Registrar Metas Realizadas em Outras Regiões

6.3.1 – DATA DE REALIZAÇÃO

Refere-se à data de realização da meta informada. O usuário pode lançar várias metas com datas diferentes a cada período e o sistema fará a soma para emissão dos Relatórios.

O sistema permitirá ao usuário digitar somente a **data de realização** que estiver contida no período compreendido entre a data início e a data fim do período aberto para digitação. O sistema não registrará data futura, ou seja, maior do que o período selecionado para lançamentos.

Cabe ressaltar que, ao terminar o terceiro quadrimestre, ainda podem restar alguns lançamentos de execução do PPA pendentes do exercício terminado. Neste caso, o SIPLAG permitirá que o usuário lance dados de execução do exercício passado, além dos lançamentos do primeiro quadrimestre do exercício corrente.

6.3.2 – LANÇAMENTO DO PRODUTO NÃO REGIONALIZÁVEL:

Ao passo que os Produtos regionalizáveis devem ter suas metas realizadas informadas necessariamente por Município, aqueles classificados como **não Regionalizáveis** terão as realizações sempre alocadas na região “Estado”. A seguir, os conceitos definidos para esse atributo na elaboração do PPA:

- **Produto Regionalizável - possível de ser localizado em uma Região ou um Município** - produto cuja execução física pode ser localizada em determinado território – região ou município – no qual no qual ocorre a entrega dos bens e serviços. Os Produtos classificados como Regionalizáveis terão suas metas obrigatoriamente regionalizadas. Na fase de elaboração, a regionalização é baseada nas regiões de governo, enquanto na execução, as metas realizadas **serão informadas por município**.

Exemplo: Unidade habitacional construída; Cadeia pública implantada.

- **Produto não Regionalizável - abrange o Estado como um todo** - Bem ou serviço entregue à sociedade que, por suas características, não possui execução física geograficamente delimitável e abrange de forma difusa o Estado como um todo, o conjunto da população do Estado ou o próprio aparelho estatal. Neste caso, ao informar as metas físicas (previstas e realizadas), a regionalização será automaticamente considerada “Estado”.

Exemplo: Sistema de informações georreferenciadas implantado; Sistema de Informação da Hemorrede implantado; Plano Estadual de Economia Verde elaborado.

No caso de **Produtos Não Regionalizáveis**, só será disponibilizada a região “Estado”, sem desdobramento por Município. O procedimento é o seguinte:

Página Registro Metas Físicas - Exercício Atual: 2016 - Período: 1º e 2º Quadrimestres

Unidade de Planejamento - UP 0101- Assembleia Legislativa [ALERJ]

PROGRAMA : 0135 - Gestão Administrativa do Poder Legislativo

Atributos do Programa

AÇÃO : 1855 - REALIZAÇÃO DE CONCURSO PÚBLICO - ALERJ

Atributos da Ação

Produto : 2547 - Concurso público realizado
Unidade de medida : unidade
 [Metas Somáveis: SIM] [Regionalizável: NÃO] Meta Agregada: NÃO

[Registrar Metas](#)

Após clicar em “Registrar Metas”, o sistema exibe tela com as metas previstas na Elaboração/Revisão do PPA e o link “Registrar Metas Realizadas”:

Página Registro Metas Físicas - Exercício Atual: 2016 - Período: 1º e 2º Quadrimestres

Unidade de Planejamento - UP 0101 - Assembleia Legislativa [ALERJ]

Total das Metas do Produto: 2547 - Concurso público realizado

Meta Prevista	Meta Adequada	Realizado no Período	Realizado no Exercício
1,00	1,00	0,00	0,00

REGIÃO: ESTADO

Total das Metas - REGIÃO: ESTADO

Meta Prevista	Meta Prevista / Adequada na Região	Meta Adequada	Total do Produto na Região
1,00		1,00	Realizado no Período: 0,00

[Registrar Metas Realizadas](#)

Ao clicar no link “Registrar Metas Realizadas”, o sistema não disponibiliza os Municípios para seleção, pois o produto é do tipo “Não Regionalizável”. Disponibiliza, apenas para a Região “Estado”, a tela para digitação da “Data de Realização”, “Meta Realizada”, Seleção da “Situação” e da “Restrição”, se houver.

Execução do PPA >> Metas realizadas >> Página inicial >> Seleção de Programa/Ação >> Seleção de produto >> Registro de Metas Realizadas

Registro de Metas Realizadas Estado

Produto : 2547 - Concurso público realizado Unidade de medida : unidade

Data de Realização	Meta Realizada	Total do Produto na Região	
		Realizado no 1º e 2º Quadrimestres	Realizado no Exercício
		0,00	0,00

Restrição: Seleccione... Situação: Seleccione...

Salvar Fechar

Após efetuar os lançamentos, clicar nos botões “Salvar” e, após, “Fechar”.

6.3.3 – LANÇAMENTO DE PRODUTO COM META AGREGADA

Os Produtos regionalizáveis poderão, em casos excepcionais, ter suas metas informadas de forma agregada para vários Municípios ao mesmo tempo, conforme sua classificação em:

- **Produtos com Meta Agregada** - quando determinado bem ou serviço, por suas características, pode eventualmente ter sua quantificação direcionada a mais de um município ao mesmo tempo, não permitindo sua separação quantitativa em municípios distintos. Importante observar que, nestes casos, a informação da meta de forma agregada é **possível**, mas **não obrigatória**.

Exemplo: Plano de Desenvolvimento Sustentável da Baía de Sepetiba elaborado; Trecho Macaé-Campos da BR-101 duplicado; Unidade de Conservação – UC implantada.

- **Produtos com Meta Não Agregada** - quando o bem ou serviço pode ter metas quantificadas separadamente para cada um dos municípios contemplados, de forma distinta. Nesses casos, que deve ser o da maioria dos Produtos, será obrigatória a separação dos quantitativos.

*Exemplo de Produto Regionalizável com **Meta Agregada**:*

Página **Registro Metas Físicas** - Exercício Atual: **2016** - Período: **1º e 2º Quadrimestres** ⬆

Unidade de Planejamento - UP 2432- Instituto Estadual do Ambiente [INEA]

PROGRAMA : 0192 - Baía Viva

Atributos do Programa

AÇÃO : 1016 - Retirada do Lixo Flutuante da Baía de Guanabara

Atributos da Ação

Produto : 5388 - Coleta de lixo realizada pelo Ecobarco
Unidade de medida :
[Metas Somáveis: SIM] [Regionalizável: SIM] **[Meta Agregada: SIM]**

[Registrar Metas](#)

Produto : 5389 - Contenção do lixo flutuante pela ecobarreira
Unidade de medida : tonelada
[Metas Somáveis: SIM] [Regionalizável: SIM] **[Meta Agregada: SIM]**

[Registrar Metas](#)

Após clicar em “Registrar Metas Realizadas”, o sistema disponibiliza a tela a seguir, permitindo selecionar mais de um Município para a mesma meta realizada:

Você está em: Execução do PRA >> Metas realizadas >> Página inicial >> Seleção de Programa/Ação >> Seleção de produto >> Registro de Metas Realizadas

Página Registro Metas Físicas - Exercício Atual: 2016 - Período: 1º e 2º Quadrimestres

Seleção de Município - Região Metropolitana

Unidade de Planejamento - UP 2432 - Instituto

Total das Metas do Produto: 5389 - Contenção do

Meta Prevista
14.916,00

REGIÕES: Região Metropolitana

Total das Metas - Regiões: Região Metropoli

Meta Prevista
14.916,00

Registrar Metas Realizadas

Registrar Metas Realizadas em Outras Regiões

Insert Cancelar

Voltar

Após selecionar os três Municípios, por exemplo, o sistema disponibiliza os campos para informação da “Data de Realização” e da “Meta Realizada”:

Metas Físicas - Exercício Atual: 2016 - Período: 1º e 2º Quadrimestres

Registro de Metas Realizadas - Região Metropolitana

Produto : 5389 - Contenção do lixo flutuante pela ecobarreira Unidade de medida : tonelada

Município: Bom Jesus do Itabapoana/ Itaperuna/ Cachoeiras de Macacu Três Municípios para a mesma Meta Física

Data de Realização	Meta Realizada	Realizado no 1º e 2º Quadrimestres	Realizado no Exercício
		0,00	0,00

Restrição: Selecione...

Situação: Selecione...

Salvar Fechar

Após clicar nos botões “Salvar” e “Fechar”, o sistema exibe a tela a seguir, onde se observa a Região Metropolitana com a Meta Realizada lançada (10.000, no exemplo), informada para atender aos três Municípios.

Página Registro Metas Físicas - Exercício Atual: 2016 - Período: 1º e 2º Quadrimestres

Unidade de Planejamento - UP 2432 - Instituto Estadual do Ambiente [INEA]

Total das Metas do Produto: 5389 - Contenção do lixo flutuante pela ecobarreira

Meta Prevista	Meta Adequada	Realizado no Período	Realizado no Exercício	% Meta Realizada no Exercício / Meta Adequada
14.916,00	14.916,00	10.000,00	10.000,00	67,04%

REGIÕES: Região Metropolitana

Registrar Metas Realizadas em Outras Regiões

Voltar

6.3.4 – LANÇAMENTO DE PRODUTOS NÃO SOMÁVEIS

Quanto à totalização das metas físicas, os Produtos se classificam em “Somáveis” e “Não Somáveis” de acordo com a conceituação a seguir:

Tipo de Totalização das Metas do Produto: Indica se a totalização das metas físicas do produto corresponde à soma das parciais ou não, de acordo com a seguinte classificação:

- **Somável:** A totalização das metas, a cada período, é a soma das metas parciais e é realizada automaticamente no sistema. É o caso da maioria dos Produtos.
- **Não Somável:** Classificação utilizada quando a totalização das metas não corresponde à soma das metas parciais, pois elas se repetem e são as mesmas em cada período. Nesses casos, a totalização é arbitrada no sistema, mas deve ser ajustada pela UP responsável, sempre que necessário.

Exemplo: *Sistema Integrado de Metas - SIM operacionalizado; Instituição financiada para projeto de pesquisa; Empresa financiada; Aluno beneficiado pelo transporte escolar rural.*

No caso dos Produtos classificados como “Não Somáveis” a totalização das metas físicas realizadas informada pelo sistema **deve ser verificada pelo usuário e poderá ser corrigida**, sempre que necessário, na tela de “Registros Anteriores”:

Página **Registro Metas Físicas** - Exercício Atual: **2016** - Período: **1º e 2º Quadrimestres** ⚙

Unidade de Planejamento - UP 0101 - Assembléia Legislativa [ALERJ] ▾

Total das Metas do Produto: 5209 - Curso de Pós-Graduação Stricto Sensu realizado

Meta Prevista	Meta Adequada	Realizado no Período	Realizado no Exercício	% Meta Realizada no Exercício / Meta Adequada
30,00	30,00	1,00	1,00	3,00

REGIÃO: METROPOLITANA

Total das Metas - REGIÃO: METROPOLITANA

Meta Prevista / Adequada na Região		Total do Produto na Região	
Meta Prevista	Meta Adequada	Realizado no Período	Realizado no Exercício
30,00	30,00	1,00	1,00

[Registrar Metas Realizadas / Registros Anteriores](#) ⬅

[Registrar Metas Realizadas em Outras Regiões](#) 📍

[Voltar](#)

Após clicar em “**Registros Anteriores**”, o sistema exibe a tela a seguir, apresentando todos os lançamentos feitos para aquele Município (ver também item 6 deste Guia). Para alterar o “**Total do 1º e 2º Quadrimestres**”, clicar no ícone 🖋 :

Região: Região Metropolitana
Município: Niterói
Meta Prevista PPA: 30,00
Meta Adequada PPA: 30,00

Registros de Metas Realizadas					
Período	Data de Realização	Data de Registro	Meta Realizada		
1º e 2º Quadrimestres	30/06/2016	22/09/2016 06:45	0,00	✖	Situação: Não Iniciado Restrição(ões):
	30/08/2016	23/09/2016 12:08	1,00	✖	
	15/08/2016	23/09/2016 06:19	3,00	✖	

Mês	Meta Realizada no Município	Despesa Liquidada na Ação		
1		0,00	0	
2		0,00	0	
3		0,00	0	
4		0,00	0	
5		0,00	0	
6		0,00	0	
7		0,00	0	
8		1,00	0	
Total do 1º e 2º Quadrimestres	1,00	0,00	1,00	✖
Total do Exercício	1,00	0,00	1,00	✖

Clickar para alterar os campos totalizadores

O sistema disponibilizará campo para efetuar a alteração do total da meta no período.

Região: Região Metropolitana
Município: Niterói
Meta Prevista PPA: 30,00
Meta Adequada PPA: 30,00

Registros de Metas Realizadas					
Período	Data de Realização	Data de Registro	Meta Realizada		
1º e 2º Quadrimestres	30/06/2016	22/09/2016 06:45	0,00	✖	Situação: Não Iniciado Restrição(ões):
	30/08/2016	23/09/2016 12:08	1,00	✖	
	15/08/2016				

Mês	Meta Realizada no Município	Despesa Liquidada na Ação		
1		0		
2		0		
3		0		
4		0		
5		0		
6		0		
7		0		
8		0		
Total do 1º e 2º Quadrimestres	1,00	0,00	1,00	✖
Total do Exercício	1,00	0,00	1,00	✖

Editar Total do Período

Produto: 5209 - Curso de Pós-Graduação Stricto Sensu realizado

Unidade de Medida: unidade

Total do Período

Salvar Fechar

Após efetuar a alteração desejada, clicar no botão “Salvar”.

Para alterar o “**Total do Exercício**”, clicar no ícone ✖, conforme exibido e assinalado na tela a seguir. O sistema disponibilizará campo para efetuar a alteração do total da meta no exercício.

Região: Região Metropolitana
Município: Niterói
Meta Prevista PPA: 30,00
Meta Adequada PPA: 30,00

Registros de Metas Realizadas					
Período	Data de Realização	Data de Registro	Meta Realizada		
1º e 2º Quadrimestres	30/06/2016	22/09/2016 06:45	0,00	✖	Situação: Não Iniciado Restrição(ões):
	30/08/2016			✖	
	15/08/2016			✖	

Mês	Meta Realizada no Município	Despesa Liquidada na Ação		
1		0		
2		0		
3		0		
4		0		
5		0		
6		0		
7		0		
8		0		
Total do 1º e 2º Quadrimestres	1,00	0,00	1,00	✖
Total do Exercício	1,00	0,00	1,00	✖

Editar Total do Exercício 2016

Produto: 5209 - Curso de Pós-Graduação Stricto Sensu realizado

Unidade de Medida: unidade

Total do Exercício

Salvar Fechar

Após efetuar a alteração desejada, clicar no botão “Salvar”.

6.4 – SITUAÇÃO DO PRODUTO

Para melhores esclarecimentos, na tela a seguir, o usuário deve, obrigatoriamente, indicar em qual estágio se encontra a execução do Produto em questão, selecionando na *combobox* “Situação” uma entre as seguintes opções:

- Não Iniciado;
- Em Andamento;
- Contínuo;
- Paralisado;
- Cancelado;
- Concluído.

A seguir, a conceituação a ser adotada para cada situação, com vistas a uma padronização dos critérios aplicados:

• **NÃO INICIADO** - O produto **não começou a ser executado**, (não houve nenhuma mobilização prévia ou entrega, mesmo que parcial, do bem ou e serviço), **mas ainda há previsão de execução** do produto, independente do período de vigência do PPA.

• **EM ANDAMENTO** - O produto **está sendo executado e há previsão de continuidade**, no período do PPA ou não, mesmo que as metas previstas já tenham sido atingidas. Compreende as seguintes situações:

a) Quando, ainda não encerrado o exercício, já houve entregas de unidades do produto, mas ainda há previsão de mais entregas no mesmo exercício:

Exemplo - Produto: “Capacitação realizada”

Meta para o exercício: **6**

Realizado até o 2º quadrimestre: **4**

Situação real: parte da entrega prevista foi realizada e ainda há previsão da entrega das restantes no exercício.

b) Produtos cujas metas previstas para o exercício representam uma fração da unidade final. Ou seja, mesmo que essas metas tenham sido atingidas, a entrega não foi efetivada:

Exemplo - Produto: “Aeroporto construído”

Meta para cada exercício: 2016: **0,3** | 2017: 0,4 | 2018: 0,3 | 2019: 0

Realizado até o fim de 2016: **0,3**

Situação real: a meta prevista para o exercício foi atingida, mas representa uma fração da entrega final, que será realizada em exercícios subsequentes.

c) Produtos que, já tendo sido iniciados os procedimentos necessários à sua realização, podendo incluir ou não liquidações orçamentárias referentes a eles, se encontram em fase anterior à execução física propriamente dita. Importante que os produtos não estão em mera fase de discussão, mas da execução real de atividades internas prévias. Nesses casos, admite-se que produtos em andamento possuam realização = 0, mas é fundamental que maiores detalhes sejam fornecidos no campo dos comentários da situação.

Exemplo 1 - Produto: “Unidade administrativa construída”

Meta para o período: **1**

Realizado no período: **0**

Situação real: O produto já está em andamento, pois se encontra em fase de estudos prévios ou projeto. Pode ter havido inclusive liquidação referente a estas fases prévias, mas não se pode falar que foi construída uma fração da unidade. Portanto, admite-se realização zero, até que de fato se inicie a execução física do produto.

Exemplo 2 - Produto: "Capacitação realizada"

Meta para o exercício: **1**

Realizado até o 2º quadrimestre: **0**

Situação real: o produto está em fase de seleção dos alunos e preparo da infraestrutura pra capacitação, mas ela mesma será realizada no período subsequente.

- **CONTÍNUO** - Refere-se a **produtos de natureza contínua, não cabendo uma previsão de conclusão**. Aqui se incluem, sobretudo:

a) Produtos do tipo não somável, em que a meta é realizada de forma contínua (tipicamente, os produtos referentes à operacionalização de bens e serviços):

Exemplo - Produto: "Operacionalização de unidade de atendimento"

Meta para cada exercício: 2016: 10 | 2017: 10 | 2018: 10 | 2019: 12

Situação real: São operacionalizadas as mesmas 10 unidades de atendimento, com a inclusão de mais 2 no último exercício.

b) Produtos de prestação continuada pelo Estado, em que as entregas/atividades são regulares:

Exemplo 1 - Produto: "Benefício social concedido"

Meta para cada exercício: 2016: 50.000 | 2017: 55.000 | 2018: 60.000 | 2019: 60.000

Situação real: Se prevê uma expansão nas metas, mas a concessão do benefício é uma atividade regular do Estado.

Exemplo 2 - Produto: Relatório analítico mensal elaborado

Meta para cada exercício: 2016: 12 | 2017: 12 | 2018: 12 | 2019: 12

Situação real: A elaboração dos relatórios é de natureza contínua.

- **PARALISADO** - O produto **já foi executado parcialmente e encontra-se temporariamente suspenso**, ou seja, há previsão de que as metas previstas voltem a ser executadas.
- **CANCELADO** - **Não se pretende mais e não há previsão de executar o produto**, tendo sido ele iniciado ou não. Neste caso, não houve nenhuma entrega efetiva.
- **CONCLUÍDO** - Quando se considera que o **resultado final de um produto foi alcançado no exercício ou no período do PPA vigente**. Está relacionado à natureza das entregas efetivadas, em que o resultado do período é conclusivo, mesmo que não se tenha atingido metas originalmente previstas. Produtos estão concluídos, quando:

Exemplo 1 - Produto: "Posto de atendimento ao público construído"

Meta para o exercício: 2016: **10** | 2017: **5** | 2018: **0** | 2019: **0**

Meta realizada: 2016: **10** | 2017: **4**

Situação real: Mesmo que tenha sido entregue uma unidade a menos do produto no exercício de 2017, isso foi fruto de alguma restrição ou replanejamento, e não se pretende continuar a execução desse produto.

Exemplo 2 - Produto: "Unidade habitacional construída"

Meta para o exercício: 2016: **200** | 2017: **200** | 2018: **200** | 2019: **100**

Meta realizada: 2016: **200**

Situação real: As entregas previstas para o período (2016) foram concluídas, mesmo que ainda se prevejam entregas de outras unidades nos demais exercícios.

Para casos muitos específicos em que haja dúvida sobre a situação do produto, destaca-se a importância da descrição mais detalhada do status do produto no campo de comentários.

O usuário só poderá selecionar uma única situação por Produto/ Município. A situação é definida para cada período e, após selecionada, será disponibilizado um campo "Comentários sobre a Situação".

Para as situações “Não Iniciado” e “Cancelado” o sistema deve abrir o campo “Comentário da Situação”, para preenchimento **obrigatório**. Para as demais situações o comentário é opcional.

A imagem mostra uma interface de software com o título "Registro de Metas Realizadas - METROPOLITANA". No topo, há campos para "Produto : 5209 - Curso de Pós-Graduação Stricto Sensu realizado" e "Unidade de medida : unidade". Abaixo, o "Município: Niterói" é selecionado. Uma tabela exibe dados de realização com colunas para "Data de Realização", "Meta Realizada", "Realizado no 1º e 2º Quadrimestres" e "Realizado no Exercício". Abaixo da tabela, há campos para "Restrição:" (com uma seta vermelha apontando para o menu suspenso) e "Situação:" (com o valor "Não Iniciado" selecionado e uma seta vermelha apontando para o campo). Uma janela modal intitulada "Comentário Situação" está aberta no centro, com campos para "Produto: 5209 - Curso de Pós-Graduação Stricto Sensu realizado", "Região: Niterói" e "Situação: Não Iniciado". Abaixo desses campos, há um campo de texto rotulado "Comentário Situação(1000) : *". No canto inferior direito da janela modal, há botões "Salvar" e "Fechar".

6.5 – RESTRIÇÃO DA SITUAÇÃO

Conforme informado anteriormente, a seleção da “**Restrição**” é opcional, mas se selecionada, o preenchimento do campo “Comentário da Restrição” torna-se **obrigatório**. Para cada município será exibida uma *combobox* de ‘**Restrição**’ e uma área de texto para que o usuário informe o motivo da restrição ou um simples comentário. Poderão ser selecionadas até 04 (quatro) restrições por Produto/Município. A restrição pode representar um determinado evento que impeça a execução total ou parcial das metas físicas previstas de um Produto. As opções de tipos de restrição são as seguintes:

- Administrativa
- Ambiental
- Desapropriação
- Financeira
- Gerencial
- Institucional
- Judicial
- Licitatória
- Orçamentária
- Outras
- Planejamento
- Política
- Tecnológica

Registro de Metas Realizadas - METROPOLITANA

Produto : 5209 - Curso de Pós-Graduação Stricto Sensu realizado Unidade de medida : unidade

Município: Niterói

Data de Realização	Meta Realizada	Total do Produto na Região	
		Realizado no 1º e 2º Quadrimestres	Realizado no Exercício
01/08/2016	1,00	0,00	0,00

Restrição: Seleção...
 Situação: Seleção...
 Em Andamento

Salvar Fechar

Registrar Metas Realizadas / Registros Anteriores

Após seleção da restrição o sistema disponibiliza, automaticamente, o campo “**Comentário da Restrição**”, de preenchimento **obrigatório**:

Comentário Restrição

Produto: 4428 - Benefício financeiro concedido a município

Região: Niterói

Restrição: Orçamentária

Comentário Restrição (1000) : *

(1000)

Confirmar Cancelar

6.6 – REGIÃO SEM LANÇAMENTO DE METAS REALIZADAS

Se houver meta prevista no PPA para uma Região e o usuário não fizer nenhum lançamento, seja intencionalmente ou por esquecimento, a informação aparecerá no Relatório da seguinte forma:

- Produto REGIONALIZÁVEL: “Percentual de Realização”= **0%**, para aquela Região
- Produto NÃO REGIONALIZÁVEL (Estado): “Meta Realizada”= **0** (zero);
 “Percentual de Realização”= **0%**;
 “Situação”= **Não Informado**

Para os Produtos **regionalizáveis**, a Situação do Produto só aparece no nível do Município, se ele não for detalhado, o registro ficará sem este campo. Ao contrário, os Produtos **não regionalizáveis** têm suas metas detalhadas no nível da região “Estado”, por isso, neste caso, o campo Situação aparece (com o texto “Não Informado”).

7 - ALTERAÇÃO / CORREÇÃO DE UM REGISTRO DE METAS REALIZADAS

Para consultar ou alterar os registros lançados, selecionar a opção “**Registros Anteriores**”, conforme indicado na tela a seguir. Cabe ressaltar que um registro só poderá ser alterado ou excluído se corresponder ao período/ quadrimestre que se encontra em aberto. Registros de quadrimestres fechados **não poderão ser alterados ou excluídos**.

Página **Registro Metas Físicas** - Exercício Atual: **2016** - Período: **1º e 2º Quadrimestres** ⚙

Unidade de Planejamento - UP 0101 - Assembleia Legislativa [ALERJ] ▾

Total das Metas do Produto: 5209 - Curso de Pós-Graduação Stricto Sensu realizado

Meta Prevista	Meta Adequada	Realizado no Período	Realizado no Exercício	% Meta Realizada no Exercício / MetaAdequada
30,00	30,00	1,00	1,00	3,00

REGIÃO: METROPOLITANA

Total das Metas - REGIÃO: METROPOLITANA

Meta Prevista / Adequada na Região		Total do Produto na Região	
Meta Prevista	Meta Adequada	Realizado no Período	Realizado no Exercício
30,00	30,00	1,00	1,00

[Registrar Metas Realizadas / Registros Anteriores](#) ←

[Registrar Metas Realizadas em Outras Regiões](#) 📍

[Voltar](#)

Após clicar em “Registros Anteriores”, o sistema exibe a tela a seguir:

Unidade de Planejamento - UP 0101 - Assembleia Legislativa [ALERJ] ▾

Região: Região Metropolitana

Município: Niterói

Meta Prevista PPA: 30,00
Meta Adequada PPA: 30,00

Registros de Metas Realizadas

Período	Data de Realização	Data de Registro	Meta Realizada			Situação: Não Iniciado 📝
1º e 2º Quadrimestres	30/06/2016	22/09/2016 06:45	0,00	✖	✎	Restrição(ões): 🟢
	30/08/2016	23/09/2016 12:08	1,00	✖	✎	

Mês	Meta Realizada no Município	Despesa Liquidada na Ação
1	0,00	0
2	0,00	0
3	0,00	0
4	0,00	0
5	0,00	0
6	0,00	0
7	0,00	0
8	1,00	0
Total do 1º e 2º Quadrimestres	1,00	0,00
Total do Exercício	1,00	0,00

Para alterar uma Meta Realizada, clicar no ✎ para edição e alteração, como na tela a seguir. Se desejar **excluir**, basta clicar no botão ✖.

Região: Região Metropolitana
Município: Niterói
Meta Prevista PPA: 30,00
Meta Adequada PPA: 30,00

Clicar para edição e alteração do Registro

Registros de Metas Realizadas					
Período	Data de Realização	Data de Registro	Meta Realizada		
1º e 2º Quadrimestres	30/06/2016	22/09/2016 06:45	0,00	✖	Situação: Não Iniciado Restrição(ões):
	30/08/2016	23/09/2016 12:08	1,00	✖	
Mês	Meta Realizada no Município		Despesa Liquidada na Ação		
1			0,00	0	
2			0,00	0	
3			0,00	0	
4			0,00	0	
5			0,00	0	
6			0,00	0	
7			0,00	0	
8			1,00	0	
Total do 1º e 2º Quadrimestres			1,00	0,00	1,00
Total do Exercício			1,00	0,00	1,00

Após clicar no para edição do registro, o sistema disponibiliza os campos “Data de Realização” e “Meta Realizada” para os ajustes necessários:

Página Registro Metas Físicas - Exercício Atual: 2016

Unidade de Planejamento - UP 0101 - Assembléia Legislativa

Região: Região Metropolitana
Município: Niterói
Meta Prevista PPA: 30,00
Meta Adequada PPA: 30,00

Editar Registro de Meta Realizada - Região Metropolitana

Produto: 5209 - Curso de Pós-Graduação Stricto Sensu realizado

Unidade de Medida: unidade

Data de Realização	Meta Realizada
30/08/2016	1,00

Período	Data de Realização	Data de Registro	Meta Realizada		
1º e 2º Quadrimestres	30/06/2016	22/09/2016 06:45	0,00	✖	Situação: Não Iniciado Restrição(ões):
	30/08/2016	23/09/2016 12:08	1,00	✖	

Mês	Meta Realizada no Município	Despesa Liquidada na Ação
1	0,00	0
2	0,00	0
3	0,00	0
4	0,00	0

Após efetuar os ajustes clicar no botão “Salvar”.

Para os casos em que houver necessidade de alteração da Situação (por exemplo, alterar de “Não Iniciado” para “Em Andamento”), o usuário deverá clicar no situado ao lado da Situação atual para edição e atualização do registro (ver tela a seguir).

Para visualização ou edição do Comentário da Situação, o usuário deverá clicar na lupa , conforme tela a seguir:

Unidade de Planejamento - UP 0101 - Assembléia Legislativa [ALERJ]

Região: Região Metropolitana
Município: Niterói
Meta Prevista PPA: 30,00
Meta Adequada PPA: 30,00

Registros de Metas Realizadas

Período	Data de Realização	Data de Registro	Meta Realizada	Situação	Restrição(ões)
1º e 2º Quadrimestres	30/06/2016	22/09/2016 06:45	0,00	Situação: Não Iniciado	Restrição(ões):
	30/08/2016	23/09/2016 12:08	1,00		

Mês

Mês	Meta Realizada no Município	Despesa Liquidada na Ação
1	0,00	0
2	0,00	0
3	0,00	0
4	0,00	0
5	0,00	0
6	0,00	0
7	0,00	0
8	1,00	0
Total do 1º e 2º Quadrimestres	1,00	0,00
Total do Exercício	1,00	0,00

Despesa Liquidada na Ação

Situação: Não Iniciado
Restrição(ões):

Clicar para editar Situação

Clicar na lupa para Visualizar / Editar Comentário

Tela exibida após clicar no  para seleção de nova situação:

INTRANET - SEPLAG x SIPLAG - Sistema de Intelig... x SIPLAG - Sistema de Intelig... x

europa8080/dev-siplag-web-1.7/execucaoppa/registroMetaRealizada_registroAnteriores.action?acao.id=48146&programa.id=43299&unidadeSelec...

Página Registro Metas Fisicas - Exercício Atual: 2016

Unidade de Planejamento - UP 0101 - Assembléia Legislativa [ALERJ]

Região: Região Metropolitana
Município: Niterói
Meta Prevista PPA: 30,00
Meta Adequada PPA: 30,00

Editar Situação:

Nova Situação: Seleccione...

- Seleccione...
- Cancelado
- Concluído
- Contínuo
- Em Andamento
- Não Iniciado
- Paralisado

Salvar **Cancelar**

Situação: Não Iniciado
Restrição(ões):

Mês


Mês	Meta Realizada no Município	Despesa Liquidada na Ação
1	0,00	0
2	0,00	0
3	0,00	0
4	0,00	0
5	0,00	0
6	0,00	0
7	0,00	0
8	1,00	0
Total do 1º e 2º Quadrimestres	1,00	0,00
Total do Exercício	1,00	0,00

Despesa Liquidada na Ação

Situação: Não Iniciado
Restrição(ões):

PT 12:31 23/09/2016

Após seleção da nova situação, clicar no botão "Salvar".

Tela exibida após clicar na lupa , para visualização e/ou edição do comentário:

Página Registro Metas Físicas - Exercício Atual: 2016

Unidade de Planejamento - UP 0101 - Assembleia Legislativa [ALERJ]

Região: Região Metropolitana
Município: Niterói
Meta Prevista PPA: 30,00
Meta Adequada PPA: 30,00

Período: 1º e 2º Quadrimestres

Mês: 1, 2, 3, 4, 5, 6, 7

Comentário Situação

Produto: 5209 - Curso de Pós-Graduação Stricto Sensu realizado
Região: Niterói
Situação: Não Iniciado
Comentário Situação(1000) : *
testeteste

(990)

Situação: Não Iniciado
Restrição(ões):

Salvar Fechar

0,00

Após efetuar alteração no Comentário da Situação, clicar no botão “Salvar”.

Observação importante: Na tela de **Registros Anteriores** terá, em breve, informação mensal da “Despesa Liquidada na Ação”, conforme demonstração abaixo, assinalada em vermelho. No momento, esta coluna está trazendo valores zerados, aguardando ajustes finais para a carga dos valores financeiros.

Região: Região Metropolitana
Município: Niterói
Meta Prevista PPA: 30,00
Meta Adequada PPA: 30,00

Registros de Metas Realizadas						
Período	Data de Realização	Data de Registro	Meta Realizada			
1º e 2º Quadrimestres	30/06/2016	22/09/2016 06:45	2,00			Situação: Em Andamento Restrição(ões):
	30/08/2016	23/09/2016 12:08	4,00			
	15/08/2016	23/09/2016 06:19	3,00			
	30/04/2016	27/09/2016 04:33	10,00			
	30/05/2016	27/09/2016 04:42	2,00			
	30/07/2016	27/09/2016 04:49	3,00			
Mês	Meta Realizada no Município		Despesa Liquidada na Ação			
1		0,00		0		
2		0,00		0		
3		0,00		0		
4		10,00		20.000,00		
5		2,00		4.000,00		
6		2,00		4.000,00		
7		3,00		4.000,00		
8		4,00		4.800,00		
Total do 1º e 2º Quadrimestres		4,00		36.800,00	4,00	
Total do Exercício		4,00		36.800,00	4,00	

8 - INCLUSÃO DE NOVO PRODUTO

É possível incluir um Produto não previsto na Elaboração/ Revisão do PPA ao longo do exercício de execução, desde que ele esteja **efetivamente sendo realizado**. Caso isso seja

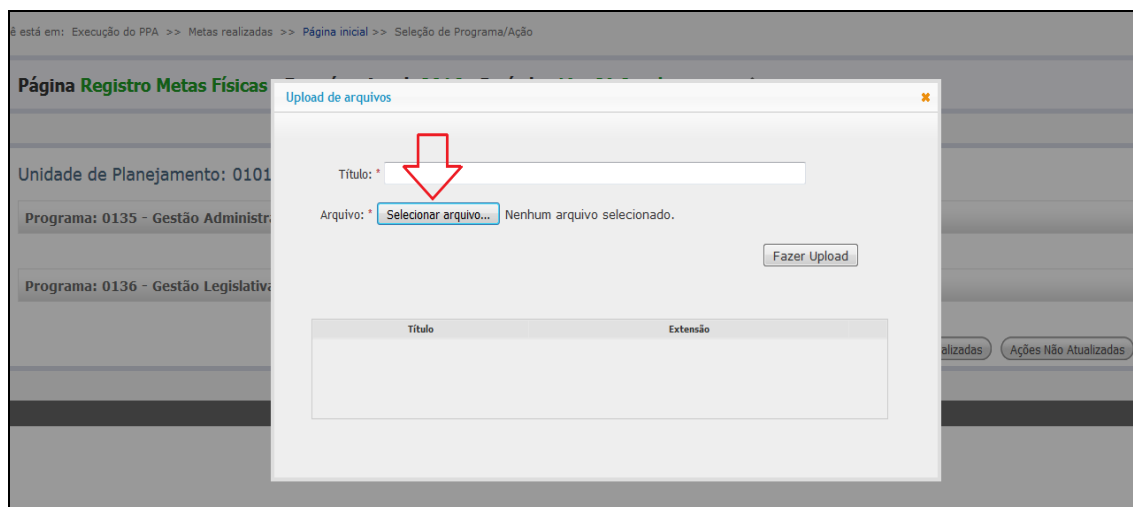
necessário, o usuário setorial responsável pelos lançamentos da UP deve enviar email para SEFAZ/SUBPLO (loappa@fazenda.rj.gov.br) com as seguintes informações:

- a) Título com até 80 caracteres;
- b) Unidade de medida;
- c) Totalização das metas do Produto: Somável ou Não Somável;
- d) Regionalizável ou Não Regionalizável;
- e) Meta Agregada (o Produto é passível de ser executado ao mesmo tempo em mais de um Município) ou Não Agregada;
- f) Código e título da Ação à qual o produto será associado;
- g) Justificativa da solicitação de inclusão do Produto.

A SEFAZ vai analisar a solicitação da UP e a adequação dos atributos propostos do novo Produto para cadastramento no sistema.

9 - UPLOAD/DOWNLOAD DE ARQUIVOS

O botão “Upload/Download de Arquivos” se destina ao envio de arquivos referentes à Execução do PPA, pelo setorial, via SIPLAG, quando solicitado pela SEFAZ. Ao clicar, o sistema exibe a tela a seguir para seleção do arquivo a ser enviado:



O campo “Título” deverá ser preenchido com um nome que identifique o arquivo.

Após selecionar o arquivo, clicar no botão “Fazer Upload”.

10 – CONCLUSÃO DOS LANÇAMENTOS DO PERÍODO

Concluídos os lançamentos no sistema, o usuário deverá clicar no botão “Concluir”, conforme tela seguinte:



Ao concluir uma UP, o sistema deve exibir a mensagem conforme tela a seguir:



Se o usuário setorial, após concluir, desejar incluir uma nova meta realizada, ou alterar/excluir uma meta realizada existente o sistema não deve impedi-lo, **desde que esteja dentro do prazo para efetuar os lançamentos no sistema**. Neste caso, o usuário setorial efetua os lançamentos complementares e, novamente, terá que clicar no botão “Concluir” em seguida.

Na tela de conclusão, podemos identificar seis botões, dos quais apenas quatro estão habilitados. Os habilitados são “Voltar”, “Upload/Download de Arquivos”, “Ações Realizadas” e “Concluir”, conforme tela a seguir:

Página **Registro Metas Físicas** - Exercício Atual: **2016** ⬆

 Concluída com sucesso X

Unidade de Planejamento: 0101 - Assembléia Legislativa

Programa: 0135 - Gestão Administrativa do Poder Legislativo ▾

Programa: 0136 - Gestão Legislativa ▾





Metas Detalhadas Ações Realizadas Ações Não Atualizadas

Os demais botões disponíveis ainda não estão habilitados, pois se destinam a geração dos Relatórios “Metas Detalhadas” e “Ações Não Atualizadas”, que se encontram em fase de construção.

RESOLUÇÃO SEFAZ Nº 30

DE 27 DE MARÇO DE 2017

DISPÕE SOBRE AS NORMAS E PROCEDIMENTOS PARA A ADEQUAÇÃO DAS METAS FÍSICAS E A ELABORAÇÃO DOS RELATÓRIOS DE EXECUÇÃO DO PLANO PLURIANUAL – PPA CONFORME DISPOSTO NA LEGISLAÇÃO EM VIGOR.

O SECRETÁRIO DE ESTADO DE FAZENDA E PLANEJAMENTO, no uso de suas atribuições legais, tendo em vista o disposto no art. 8º da Lei nº 7.211/2016, que instituiu o Plano Plurianual - PPA 2016-2019; no art. 6º da Lei nº 7.515/2017, que dispõe sobre a Revisão do Plano Plurianual 2016-2019; no art. 56 da Lei nº 101/2000 - Lei de Responsabilidade Fiscal; no inciso III do Parágrafo Único do art. 5º da Deliberação TCE-RJ nº 223/2002, que dispõe sobre a fiscalização desta Lei; no art. 45 da Lei nº 7.412/2016, Lei de Diretrizes Orçamentárias de 2017; no Decreto nº 45.938/2017, que dispõe sobre a programação orçamentária e financeira e as normas para execução orçamentária de 2017; no art. 6º inciso I e art. 7º inciso VII alínea “a” da Lei nº 12.527/2011 - Lei de Acesso à Informação; e no art. 8º do Decreto nº 45.150/2015, que institui o Sistema de Planejamento e Orçamento do Poder Executivo do Estado do Rio de Janeiro – SPO, alterado pelo Decreto 45.956/2017;

RESOLVE:

Art. 1º - Os órgãos e entidades estaduais farão a adequação das metas físicas previstas para o exercício de 2017 na Lei 7.515, de 17 de janeiro de 2017, que dispõe sobre a Revisão do Plano Plurianual 2016-2019, ou em leis específicas, com o objetivo de adequá-las aos valores definidos no Decreto nº 45.938/2017, que dispõe sobre a programação orçamentária e financeira e as normas para execução orçamentária de 2017.

§ 1º - A adequação das metas físicas deverá ser registrada por cada Unidade de Planejamento – UP no módulo de Execução do PPA do Sistema de Inteligência em Planejamento e Gestão – SIPLAG;

§ 2º – As Unidades de Planejamento - UPs correspondem a cada órgão da Administração Pública direta e a cada entidade da Administração Pública indireta estadual, atuando por meio de servidores com atribuições relacionadas ao processo de planejamento.

Art. 2º - As UPs informarão a realização das metas previstas para o exercício de 2017 com vistas à elaboração dos Relatórios Quadrimestrais e Anual de Execução do PPA.

§ 1º - São objetivos dos Relatórios Quadrimestrais e Anual do PPA acompanhar o alcance das metas previstas no PPA e manter atualizadas as informações do

desempenho físico das ações dos programas em cada município do estado.

§ 2º - As informações sobre a execução das Secretarias incorporadas por meio dos Decretos 45.896, de 27 de janeiro de 2017, e 45.906, de 08 de fevereiro de 2017, ficam sob a responsabilidade das Secretarias que as incorporaram.

§ 3º - As informações sobre a execução de Secretarias que venham a ser extintas ou incorporadas até 31 de dezembro de 2017 ficarão sob a responsabilidade das Secretarias que incorporem suas atribuições.

Art. 3º - As informações serão inseridas por cada UP no módulo de Execução do PPA do Sistema de Inteligência em Planejamento e Gestão – SIPLAG.

Art. 4º - Os Relatórios terão por base a estrutura de programas e ações aprovada na Lei 7.515, de 17 de janeiro de 2017, que instituiu a Revisão do PPA 2017, com as alterações efetuadas em legislação específica.

Art. 5º - Os Relatórios de Execução Quadrimestral serão compostos por informações acerca da realização física dos produtos e orçamentária das ações dos programas do PPA acumuladas no período.

§ 1º - As informações de execução física dos produtos terão como referência os valores orçamentários liquidados em cada ação, obtidos diretamente no SIAFE-Rio e disponibilizados no SIPLAG.

§ 2º - Todos os produtos terão a realização de suas metas físicas informadas por município, à exceção daqueles classificados como não regionalizáveis, por não possuírem execução física geograficamente delimitável.

§ 3º - Produtos não previstos na Revisão do PPA 2017 poderão ser incluídos nos Relatórios, desde que estejam efetivamente em execução, conforme o disposto no art.10 da Lei nº 7.211, de 18 de janeiro de 2016 e art 6º da Lei 7.515, de 17 de janeiro de 2017.

§ 4º - Os Relatórios de Execução Quadrimestral consolidados serão divulgados em meio eletrônico de acesso público, conforme o disposto no § 3º do art. 45 da Lei nº 7.412, de 11 de agosto de 2016 - LDO 2017.

Art. 6º - O Relatório de Execução Anual do PPA será composto por:

I - Texto introdutório elaborado pelas Secretarias, com informações sobre a programação realizada no exercício, incluindo de forma consolidada a programação de todas as entidades vinculadas, conforme orientação específica a ser divulgada pela SUBPLO/SEFAZ.

II - Anexo emitido pelo SIPLAG, consolidando a realização física dos produtos e orçamentária das ações dos Programas acumulada no exercício de 2017.

§ 1º - O Relatório de Execução Anual do PPA será disponibilizado em meio eletrônico

de acesso público, conforme o disposto no § 3º do art. 45 da Lei nº 7.412, de 11 de agosto de 2016 - LDO 2017.

§ 2º - O anexo mencionado no inciso II fará parte da prestação de contas do governo, em atendimento à Deliberação TCE-RJ nº 223/2002.

Art. 7º – O lançamento das informações de cada UP será realizado por servidor indicado pela Comissão Setorial de Planejamento e Orçamento, devidamente cadastrado e habilitado no módulo de Execução do PPA do SIPLAG.

Parágrafo Único – A indicação de servidores não cadastrados deve ser feita através do e-mail loappa@fazenda.rj.gov.br, informando o nome, o CPF, lotação, e-mail e o telefone de contato do servidor e as Unidades de Planejamento que ficarão sob sua responsabilidade.

Art. 8º - As Comissões Setoriais de Planejamento e Orçamento devem ser atualizadas, se necessário, com a indicação de membros pelas Secretarias de Estado, através do e-mail loappa@fazenda.rj.gov.br, informando o nome completo, unidade de lotação - Secretaria ou órgão vinculado - número da identidade funcional, e-mail e telefones de contato de cada servidor, indicando ainda quem presidirá a Comissão.

§ 1º - As novas composições das Comissões Setoriais de Planejamento e Orçamento serão formalizadas por Resolução Conjunta da SEFAZ e da Secretaria de Estado em que a Comissão for legalmente instituída.

§ 2º - As composições atualizadas das Comissões Setoriais de Planejamento e Orçamento devem ser enviadas à SUBPLO para publicação até 05 de maio de 2017.

Art. 9º - Fica estabelecido o cronograma de atividades, na forma do Anexo desta Resolução.

Art. 10º - Esta Resolução entrará em vigor na data de sua publicação.

Rio de Janeiro, 27 de março de 2017

GUSTAVO DE OLIVEIRA BARBOSA

Secretário de Estado de Fazenda e Planejamento

ANEXO

Cronograma de Eventos

Adequação de Metas

Nº DA ATIVIDADE	DATA	ATIVIDADE	RESPONSÁVEL
01	De 10 a 20/4	Lançamento no SIPLAG da adequação das metas físicas do PPA para 2017	UP

Relatório do Quadrimestre I

Nº DA ATIVIDADE	DATA	ATIVIDADE	RESPONSÁVEL
01	De 24/04 a 12/05	Lançamento no SIPLAG das metas físicas realizadas no 1º quadrimestre	UP
02	De 15 a 17/05	Análise das informações lançadas, em articulação com as Comissões Setoriais de Planejamento e Orçamento	SUBPLO/UP
03	Até 19/05	Ajustes finais nos lançamentos	UP
04	Até 26/5	Consolidação do Relatório de Execução do Quadrimestre I e encaminhamento para publicação no site da SEFAZ	SUBPLO

Relatório do Quadrimestre II

Nº DA ATIVIDADE	DATA	ATIVIDADE	RESPONSÁVEL
01	Até 06/10	Finalização do lançamento no SIPLAG das metas físicas realizadas no 2º quadrimestre	UP
02	De 09 a 11/10	Análise das informações lançadas, em articulação com as Comissões Setoriais de Planejamento e Orçamento	SUBPLO/UP
03	Até 20/10	Ajustes finais nos lançamentos	UP
04	Até 27/10	Consolidação do Relatório de Execução do Quadrimestre II e encaminhamento para publicação no site da SEFAZ	SUBPLO

Relatório do Quadrimestre III e Anual

Nº DA ATIVIDADE	DATA	ATIVIDADE	RESPONSÁVEL
01	Até 26/01/2018	Finalização do lançamento no SIPLAG das metas físicas realizadas no 3º quadrimestre	UP
02	De 29/01 a 01/02/2018	Análise das informações lançadas, em articulação com as Comissões Setoriais de Planejamento e Orçamento	SUBPLO/UP
03	Até 07/02/2018	Ajustes finais nos lançamentos	UP
04	Até 22/02/2018	Consolidação do anexo do Relatório de Execução Anual e encaminhamento à SEFAZ	SUBPLO
05	Até 23/02/2018	Envio para a SUBPLO do texto introdutório, com informações consolidadas sobre as realizações do exercício de 2017	Secretarias de Estado e Órgãos congêneres
06	De 26/2 a	Análise do texto introdutório, em articulação com as	SUBPLO/UP

	02/03/2018	Comissões Setoriais de Planejamento e Orçamento	
07	Até 09/03/2018	Ajustes finais no texto introdutório	Secretarias de Estado e Órgãos congêneres
08	Até 16/03/2018	Consolidação do Relatório de Execução do Quadrimestre III e Anual e encaminhamento para publicação no site da SEFAZ	SUBPLO