



Gov. do Estado do Rio de Janeiro
Secretaria de Estado de Fazenda
Subsecretaria de Fazenda de Política Fiscal

NOTA TÉCNICA SEFAZ/SUBPOF Nº 40/2022

Rio de Janeiro, 20 de outubro de 2022

ASSUNTO: Gestão Fiscal do Estado do Rio de Janeiro – Orçamento 2022 - 6ª Revisão de Receita.

I - METAS DE ARRECAÇÃO 2022 - REAVALIAÇÃO DAS RECEITAS ORDINÁRIAS DO TESOIRO

Trata-se de reavaliação das estimativas de receita do Tesouro Estadual em relação ao registrado na Nota Técnica SEFAZ/SUBPOF nº 29/2022, de 22 de agosto de 2022 - 5ª Revisão de Receita. As previsões das receitas estaduais possuem o objetivo de estabelecer, com base em método científico, a adequação da gestão fiscal, de modo a viabilizar a compatibilização das despesas às expectativas ajustadas de receitas.

As projeções de receita fundaram-se na prudência exigida pelo cenário de incerteza. Neste sentido, estimativa de receita das fontes do Tesouro para 2022 perfaz o montante de R\$ 103,18 bilhões, 1,4% acima do esperado para as receitas totais do tesouro na Revisão anterior, conforme Tabela I. O valor representa um crescimento de R\$ 1,4 bilhão em relação à 5ª Revisão de Receita.

A incorporação da Lei Complementar Federal nº 192, de 11 de março de 2022, e da Lei Complementar Federal nº 194, de 23 de junho de 2022 ao arcabouço jurídico fluminense trouxe impactos na arrecadação do principal tributo estadual, o ICMS, como pode ser observado no mês de agosto. Entretanto, o bom resultado do mês de setembro prejudica a análise devido a presença de eventos extraordinários, como a importação de uma plataforma de petróleo. Além deste fato, ainda em setembro observa-se o aumento da arrecadação relacionada ao refino de petróleo, bem como um aumento pontual e extraordinário de importações na atividade de armazenamento.

Referente as receitas de Royalties & Participações Especiais, estima-se queda na receita anual prevista de R\$ 30,2 bilhões para R\$ 29,6 bilhões, representando um decréscimo de cerca de R\$ 630 milhões na receita bruta.. Tal alteração se justifica pela queda na previsão do valor do barril do petróleo tipo Brent nos meses recentes.

II - PROJEÇÃO DE RECEITA DO TESOIRO - 2022

A Tabela I apresenta as novas estimativas de Receitas próprias do Tesouro para o exercício.

Tabela I - Reestimativa das Principais Receitas Tesouro 2022 - Rubrica Orçamentária- R\$ milhões

Receita*	FR	Revisão de Receita		6ª REVISÃO X 5ª REVISÃO	
		5ª REVISÃO 2022 (A)	6ª REVISÃO 2022 (B)	(B - A)	Δ% (B/A-1)
IRRF	100	5.474	6.049	575	10,5%
IPVA	100	3.656	3.667	11	0,3%
ITD	100	1.635	1.526	- 109	-6,6%
FECP		6.016	6.004	- 11	-0,2%
ICMS	100	43.397	44.317	920	2,1%
TAXAS - Tesouro	132	10	11	1	6,8%
Taxas - DRE	108	446	426	- 19	-4,3%
Multas e Juros (MJ)		547	566	19	3,4%
Dívida Ativa (DA)		513	612	99	19,3%
TOTAL TRIBUTÁRIAS		61.694	63.179	1.485	2,4%
Receita Financeira		1.549	1.884	335	21,6%
Royalties & PE	104	30.238	29.607	- 630	-2,1%
FPE	107	2.584	2.602	18	0,7%
IPI	107	1.183	1.152	- 31	-2,6%
CIDE	126	39	38	- 0	-0,2%
Transferências da União - LC 176/2020	101	92	92	-	0,0%
Cessão Onerosa	193	453	453	-	0,0%
Outras MJ		118	109	- 9	-8,0%
Outras DA		67	66	- 1	-1,4%
Ressarcimento de pessoal cedido		49	50	0	0,8%
Restituições e Indenizações		1	2	0	16,7%
Demais Receitas	101	41	51	10	24,6%
Receita Intra - Demais Receitas	101	149	302	153	102,8%
CEDAE		2.854	2.854	-	0,0%
Outros		22	89	67	299,3%
Salário Educação	105	473	477	4	0,9%
Operações de Crédito	111	174	174	-	0,0%

TOTAL GERAL 101.780 103.181 1.401 1,4%

*Receita Bruta (com FUNDEB & Transferências aos Municípios)

A Tabela II abaixo apresenta a expectativa de receita a arrecadar pelo Tesouro em 2022 mês a mês:

Tabela II - Reestimativa das Principais Receitas Tesouro 2022 - Rubrica Orçamentária Mensal- R\$ milhões

Receita	FR	6º Revisão 2022	Janeiro	Fevereiro	Março	Abril	Maior	Junho	Julho	Agosto	Setembro	Outubro	Novembro	Dezembro
IRRF	100	6.049	46	228	745	555	680	507	495	510	499	458	458	869
IPVA	100	3.667	1.090	805	566	332	169	136	128	117	96	82	67	78
ITD	100	1.526	77	104	105	112	115	108	213	112	122	131	131	196
FECP		6.004	578	472	467	541	513	454	523	468	489	474	505	520
ICMS	100	44.317	4.174	3.478	3.477	3.909	3.731	4.061	3.666	3.351	4.201	3.245	3.459	3.564
TAXAS - Tesouro	132	11	1	1	1	1	2	1	1	1	1	1	1	1
Taxas - DRE	108	426	0	116	56	7	42	44	31	43	12	25	25	25
Multas e Juros (MJ)		566	38	47	53	51	52	49	49	49	47	44	44	44
Dívida Ativa (DA)		612	38	38	43	40	47	88	51	51	74	46	47	47
TOTAL TRIBUTÁRIAS		63.179	6.042	5.289	5.513	5.548	5.352	5.448	5.157	4.702	5.540	4.506	4.737	5.345
Receita Financeira		1.884	96	112	1.047	214	179	341	177	184	184	153	153	153
Royalties & PE	104	29.607	893	4.920	1.064	955	6.193	1.032	1.156	5.454	1.274	1.181	4.371	1.113
FPE	107	2.602	197	289	170	205	224	212	186	212	176	180	246	303
IPI	107	1.152	115	103	116	118	63	89	91	73	96	92	94	104
CIDE	126	38	9	-	-	11	-	-	9	-	-	10	-	-
Transferências da União - LC 176/2020	101	92	8	8	8	8	8	8	8	8	8	8	8	8
Outras Transferências da União	193	453	-	-	-	-	453	-	-	-	-	-	-	-
Outras MJ		109	11	10	10	11	12	13	10	13	17	1	1	1
Outras DA		66	5	5	4	4	5	9	9	6	6	5	5	5
Dep. Judiciais tributários	190	-	-	-	-	-	-	-	-	-	-	-	-	-
Ressarcimento de pessoal cedido		50	2	5	6	2	7	3	5	7	4	3	3	3
Restituições e Indenizações		2	0	0	0	0	0	0	0	0	0	0	0	0
Transferência Cessão Onerosa	193	-	-	-	-	-	-	-	-	-	-	-	-	-
Demais Receitas	101	51	5	6	7	7	6	8	1	7	2	1	1	1
Receita Intra - Demais Receitas	101	302	3	10	107	3	4	17	5	13	129	4	4	4
Receita Intraorçamentária de Capital	101	-	-	-	-	-	-	-	-	-	-	-	-	-
CEDAE		2.854	-	1.093	1.431	-	-	-	-	330	-	-	-	-
Outros		89	2	1	2	2	2	2	6	44	9	7	6	6
Salário Educação	105	477	63	40	39	36	38	36	37	37	42	37	37	37
Operações de Crédito	111	174	-	-	-	-	-	-	-	-	-	-	-	174
TOTAL GERAL		103.181	7.450	11.890	9.525	6.696	12.546	6.537	6.856	11.089	7.485	6.186	9.664	7.257

*Receita Bruta (com FUNDEB & Transferências aos Municípios)

III – ÍNDICES CONSTITUCIONAIS E LEGAIS

A Tabela III apresenta a reestimativa de vinculação dos índices constitucionais e legais para 2022, calculados conforme a previsão de arrecadação apresentada nessa Nota Técnica.

Tabela III - Índices Constitucionais e Legais - R\$ milhões

	5º REVISÃO 2022	6º REVISÃO 2022
EDUCAÇÃO	12.969	13.278
SAÚDE	6.225	6.373
FUNDEB	9.251	9.392
PERDA LÍQUIDA	5.246	5.326
RETORNO (FR 215)	4.006	4.066
TRANSFERÊNCIAS AOS MUNICÍPIOS	16.251	16.472
FAPERJ	610	504
FEHIS*	304	152
FAF*	361	359
FECAM	1.426	1.396
FECAM DRE FR 108	428	419
FECAM DEMAIS FONTES	998	977
FISED	1.179	1.177
FISED DRE FR 108	354	353
FISED DEMAIS FONTES	826	824


*Id aplicada a DRE


Luiz Gustavo Veloso Castello
Coordenador de Projeções de Receitas Tributárias
ID.: 5097870-5


De acordo,

Liliane Figueiredo da Silva
Especialista em Finanças Públicas
Subsecretária Adjunta de Política Fiscal
ID: 5010187-0

Stephanie Guimarães da Silva
Subsecretária do Tesouro
ID 4412059-1

 Documento assinado eletronicamente por **Stephanie Guimarães da Silva, Subsecretária**, em 20/10/2022, às 19:57, conforme horário oficial de Brasília, com fundamento nos art. 21º e 22º do [Decreto nº 46.730, de 9 de agosto de 2019](#).

 Documento assinado eletronicamente por **Liliane Figueiredo da Silva, Subsecretária Adjunta**, em 20/10/2022, às 19:58, conforme horário oficial de Brasília, com fundamento nos art. 21º e 22º do [Decreto nº 46.730, de 9 de agosto de 2019](#).

 Documento assinado eletronicamente por **Luiz Gustavo Veloso Castello, Coordenador**, em 20/10/2022, às 19:59, conforme horário oficial de Brasília, com fundamento nos art. 21º e 22º do [Decreto nº 46.730, de 9 de agosto de 2019](#).



A autenticidade deste documento pode ser conferida no site http://sei.fazenda.rj.gov.br/sei/controlador_externo.php?acao=documento_conferir&id_orgao_acesso_externo=6, informando o código verificador

