



Acesso à Informação

Ouvidoria e Transparência

Relatório Quantitativo

4º Trimestre/2024

Publicado em 26/02/2025.

Juliano Pasqual

Secretário de Estado de Fazenda

Francisco Pereira Iglesias

Subsecretário de Controle Interno

Fernanda Calil Tannus de Oliveira

Ouvidora

Ouvidora Substituta

Vanessa Monteiro da Costa

Equipe de Ouvidoria

Karina Leão Souza Lisboa

Manuella Guerreiro Barata

Onna Ferreira

Thaís Batista Fernandes do Nascimento

Sumário

INTRODUÇÃO	4
1. PEDIDOS DE ACESSO À INFORMAÇÃO.....	5
1.1. DISTRIBUIÇÃO, POR MÊS, DOS PEDIDOS DE ACESSO À INFORMAÇÃO	5
1.2. SITUAÇÃO DOS PEDIDOS DE ACESSO À INFORMAÇÃO	6
1.3. PERFIL DO DEMANDANTE	6
1.3.1. Tipo de pessoa	7
1.3.2. Sexo	8
1.3.3. Faixa etária	9
1.3.4. Escolaridade	10
2. RECURSOS AOS PEDIDOS DE ACESSO À INFORMAÇÃO.....	11
2.1. DISTRIBUIÇÃO, POR MÊS, DOS RECURSOS AOS PEDIDOS DE ACESSO À INFORMAÇÃO	11
2.2. SITUAÇÃO DOS RECURSOS AOS PEDIDOS DE ACESSO À INFORMAÇÃO	12
2.3. DISTRIBUIÇÃO, POR INSTÂNCIA, DOS RECURSOS AOS PEDIDOS DE ACESSO À INFORMAÇÃO	13

Introdução

O acesso à informação é um direito constitucional, que pode ser exercido por qualquer pessoa (física ou jurídica), regulamentado pela Lei nº 12.527, de 18 de novembro de 2011 e, no âmbito estadual, pelo Decreto nº 46.475, de 25 de outubro de 2018.

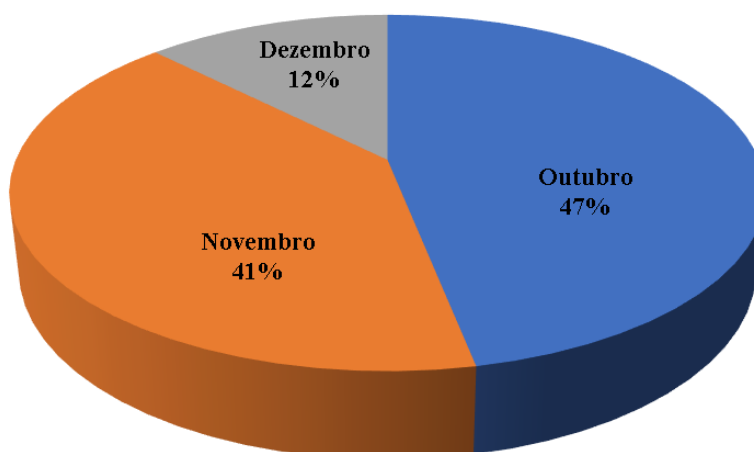
Apresentamos os dados estatísticos dos pedidos de acesso à informação direcionados à Secretaria de Estado de Fazenda do Rio de Janeiro no **quarto trimestre de 2024**, contendo a quantidade de pedidos recebidos, atendidos e indeferidos no período, bem como recursos, além de informações genéricas sobre o perfil dos solicitantes.

1. Pedidos de Acesso à Informação

Neste 4º trimestre de 2024, foram recepcionados e tratados 32 (trinta e dois) pedidos de acesso à informação.

1.1. Distribuição, por mês, dos pedidos de acesso à informação

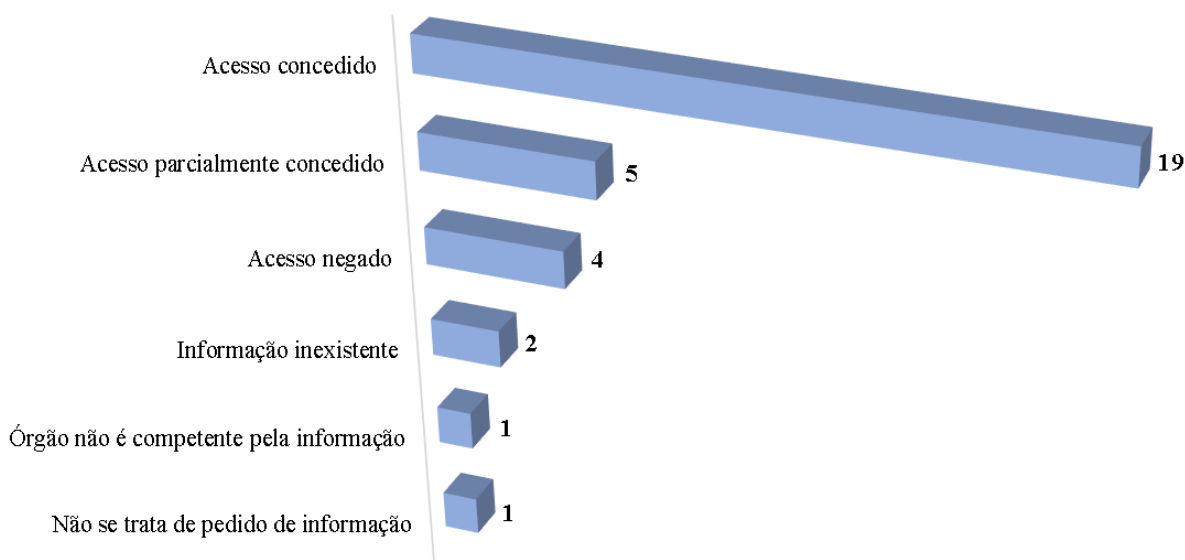
Pedidos de Acesso à Informação		
Mês	Quantitativo	Percentual
Outubro	15	47%
Novembro	13	41%
Dezembro	4	12%
Total	32	100%



Fonte: Sistema OuvERJ.
Dados extraídos em 26/02/2025.

1.2. Situação dos pedidos de acesso à informação

Pedidos de Acesso à Informação		
Situação	Quantitativo	Percentual
Não se trata de pedido de informação	1	3%
Órgão não é competente pela informação	1	3%
Informação inexistente	2	6%
Acesso negado	4	13%
Acesso parcialmente concedido	5	16%
Acesso concedido	19	59%
Total	32	100%



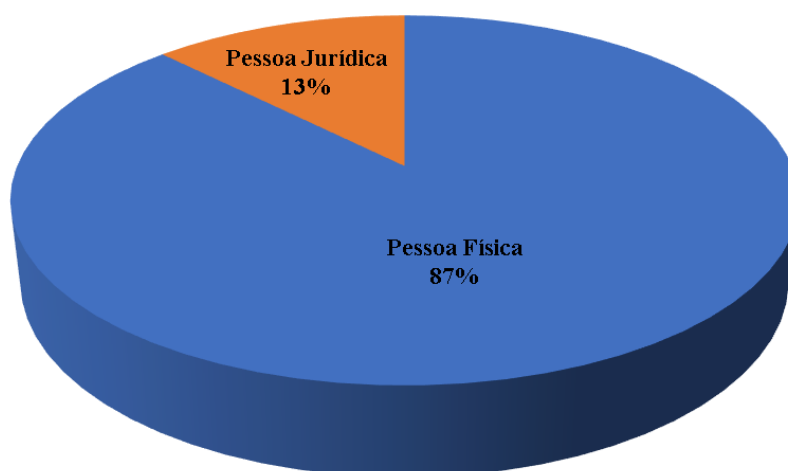
Fonte: Sistema OuvERJ.
Dados extraídos em 26/02/2025.

1.3. Perfil do demandante

Ao dar entrada a um pedido de acesso à informação, o requerente pode (facultativamente) fornecer dados sobre seu perfil, informando o tipo de pessoa, o sexo, a faixa etária e a escolaridade. Tais características permitem traçar um perfil dos demandantes que registram pedidos de acesso à informação junto à SEFAZ-RJ.

1.3.1. Tipo de pessoa

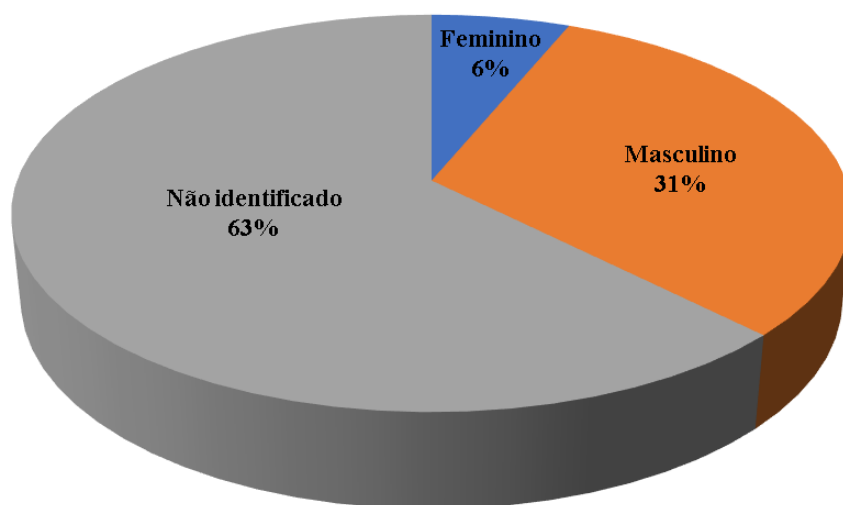
Pedidos de Acesso à Informação		
Tipo de pessoa	Quantitativo	Percentual
Pessoa Física	28	87%
Pessoa Jurídica	4	13%
Total	32	100%



Fonte: Sistema OuvERJ.
Dados extraídos em 26/02/2025.

1.3.2. Sexo

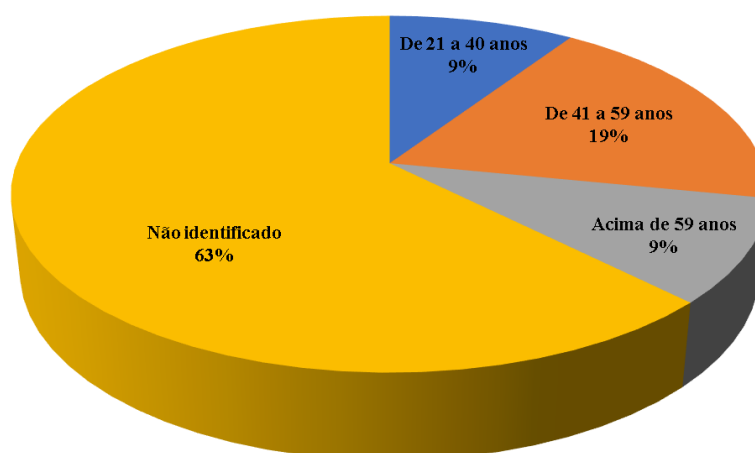
Pedidos de Acesso à Informação		
Sexo	Quantitativo	Percentual
Feminino	2	6%
Masculino	10	31%
Não identificado	20	63%
Total	32	100%



Fonte: Sistema OuvERJ.
Dados extraídos em 26/02/2025.

1.3.3. Faixa etária

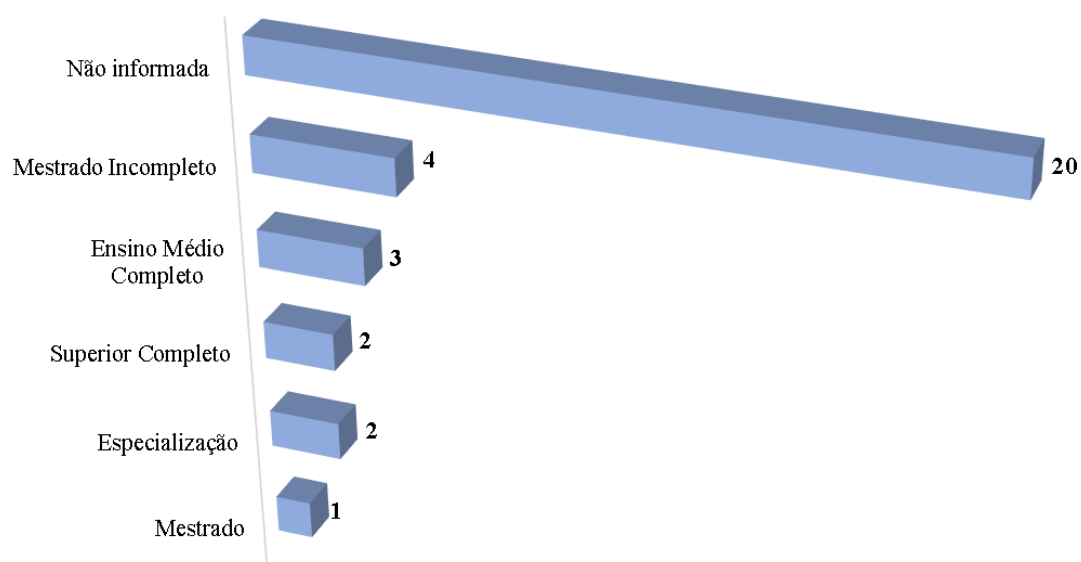
Pedidos de Acesso à Informação		
Faixa etária	Quantitativo	Percentual
De 21 a 40 anos	3	9%
De 41 a 59 anos	6	19%
Acima de 59 anos	3	9%
Não identificado	20	63%
Total	32	100%



Fonte: Sistema OuvERJ.
Dados extraídos em 26/02/2025.

1.3.4. Escolaridade

Pedidos de Acesso à Informação		
Escolaridade	Quantitativo	Percentual
Mestrado	1	3%
Especialização	2	6%
Superior Completo	2	6%
Ensino Médio Completo	3	9%
Mestrado Incompleto	4	13%
Não informada	20	63%
Total	32	100%



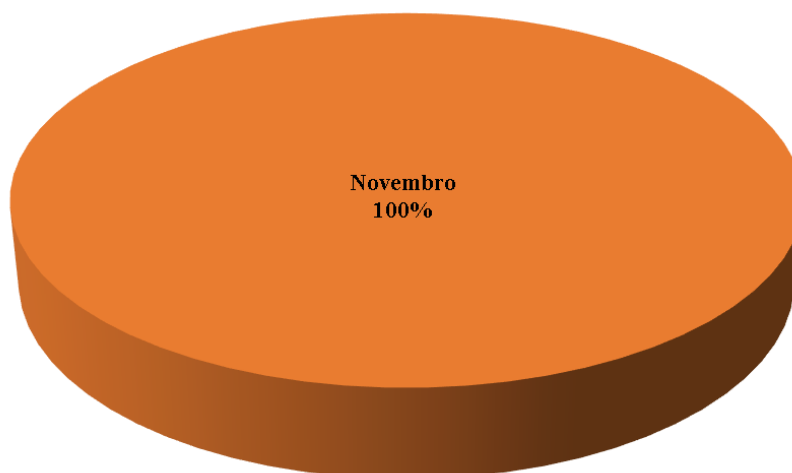
Fonte: Sistema OuvERJ.
Dados extraídos em 26/02/2025.

2. Recursos aos Pedidos de Acesso à Informação

Neste 4º trimestre de 2024, foram recepcionados e tratados 2 (dois) recursos aos pedidos de acesso à informação.

2.1. Distribuição, por mês, dos recursos aos pedidos de acesso à informação

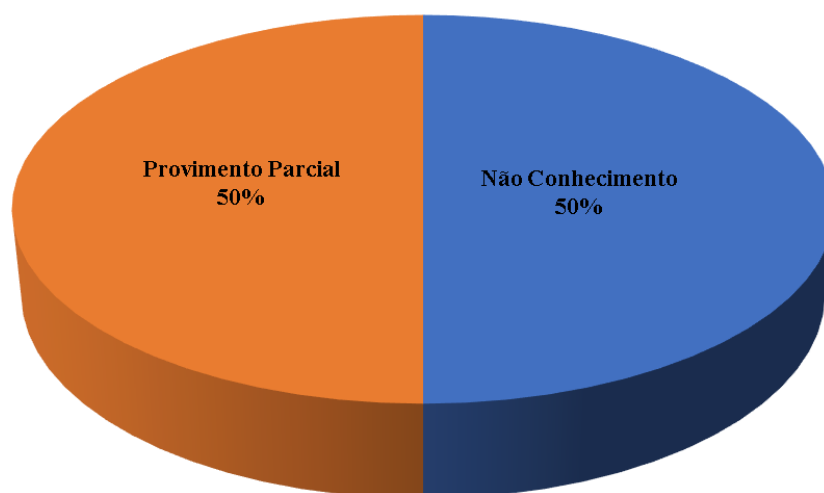
Recursos aos Pedidos de Acesso à Informação		
Mês	Quantitativo	Percentual
Outubro	0	0%
Novembro	2	100%
Dezembro	0	0%
Total	2	100%



Fonte: Sistema OuvERJ.
Dados extraídos em 26/02/2025.

2.2. Situação dos recursos aos pedidos de acesso à informação

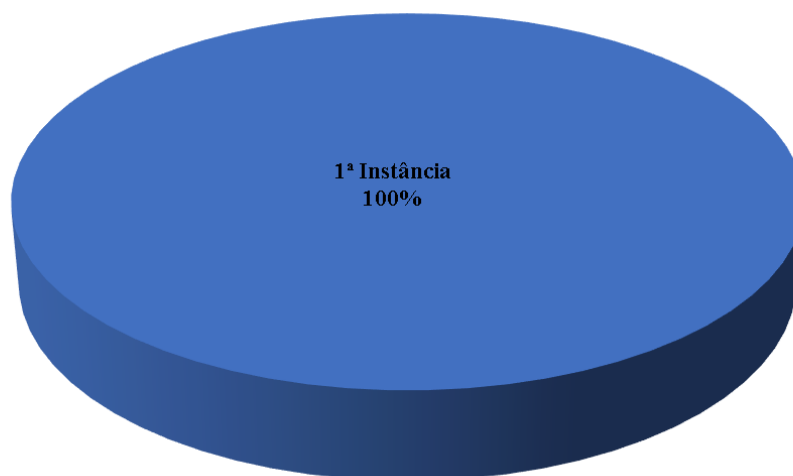
Recursos aos Pedidos de Acesso à Informação		
Situação	Quantitativo	Percentual
Não Conhecimento	1	50%
Provimento Parcial	1	50%
Total	2	100%



Fonte: Sistema OuvERJ.
Dados extraídos em 26/02/2025.

2.3. Distribuição, por instância, dos recursos aos pedidos de acesso à informação

Recursos aos Pedidos de Acesso à Informação		
Instância	Quantitativo	Percentual
1ª Instância	2	100%
2ª Instância	0	0%
3ª Instância	0	0%
Total	2	100%



Fonte: Sistema OuvERJ.
Dados extraídos em 26/02/2025.

Secretaria de
Fazenda



GOVERNO DO ESTADO
RIO DE JANEIRO

Ouvidoria da Secretaria de Estado de Fazenda

ouvidoria@fazenda.rj.gov.br