



# **Acesso à Informação**

## **Ouvidoria e Transparência**

**Relatório Quantitativo**

**2º Trimestre/2024**

## **Leonardo Lobo Pires**

Secretário de Estado de Fazenda

## **Francisco Pereira Iglesias**

Subsecretário de Controle Interno

## **Fernanda Calil Tannus de Oliveira**

Ouvidora

### **Ouvidora Substituta**

Vanessa Monteiro da Costa

### **Equipe de Ouvidoria**

Karina Leão Souza Lisboa

Manuella Guerreiro Barata

Onna Ferreira

Thaís Batista Fernandes do Nascimento

## Sumário

<b>INTRODUÇÃO .....</b>	<b>4</b>
<b>1. PEDIDOS DE ACESSO À INFORMAÇÃO.....</b>	<b>5</b>
<b>1.1. DISTRIBUIÇÃO, POR MÊS, DOS PEDIDOS DE ACESSO À INFORMAÇÃO .....</b>	<b>5</b>
<b>1.2. SITUAÇÃO DOS PEDIDOS DE ACESSO À INFORMAÇÃO .....</b>	<b>6</b>
<b>1.3. PERFIL DO DEMANDANTE .....</b>	<b>6</b>
1.3.1. Tipo de pessoa .....	7
1.3.2. Sexo .....	8
1.3.3. Faixa etária .....	9
1.3.4. Escolaridade .....	10
<b>2. RECURSOS AOS PEDIDOS DE ACESSO À INFORMAÇÃO.....</b>	<b>11</b>
<b>2.1. DISTRIBUIÇÃO, POR MÊS, DOS RECURSOS AOS PEDIDOS DE ACESSO À INFORMAÇÃO.....</b>	<b>11</b>
<b>2.2. SITUAÇÃO DOS RECURSOS AOS PEDIDOS DE ACESSO À INFORMAÇÃO .....</b>	<b>12</b>
<b>2.3. DISTRIBUIÇÃO, POR INSTÂNCIA, DOS RECURSOS AOS PEDIDOS DE ACESSO À INFORMAÇÃO.....</b>	<b>13</b>

## Introdução

O acesso à informação é um direito constitucional, que pode ser exercido por qualquer pessoa (física ou jurídica), regulamentado pela Lei nº 12.527, de 18 de novembro de 2011 e, no âmbito estadual, pelo Decreto nº 46.475, de 25 de outubro de 2018.

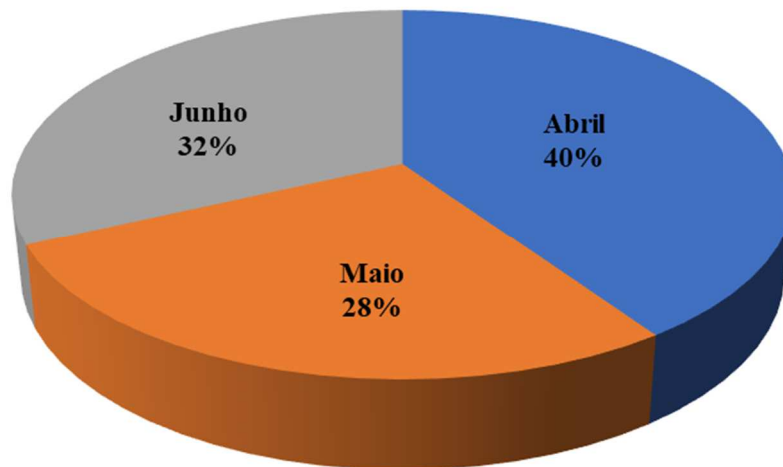
Apresentamos os dados estatísticos dos pedidos de acesso à informação direcionados à Secretaria de Estado de Fazenda do Rio de Janeiro no **segundo trimestre de 2024**, contendo a quantidade de pedidos recebidos, atendidos e indeferidos no período, bem como recursos, além de informações genéricas sobre o perfil dos solicitantes.

## 1. Pedidos de Acesso à Informação

Neste 2º trimestre de 2024, foram recepcionados e tratados 47 (quarenta e sete) pedidos de acesso à informação.

### 1.1. Distribuição, por mês, dos pedidos de acesso à informação

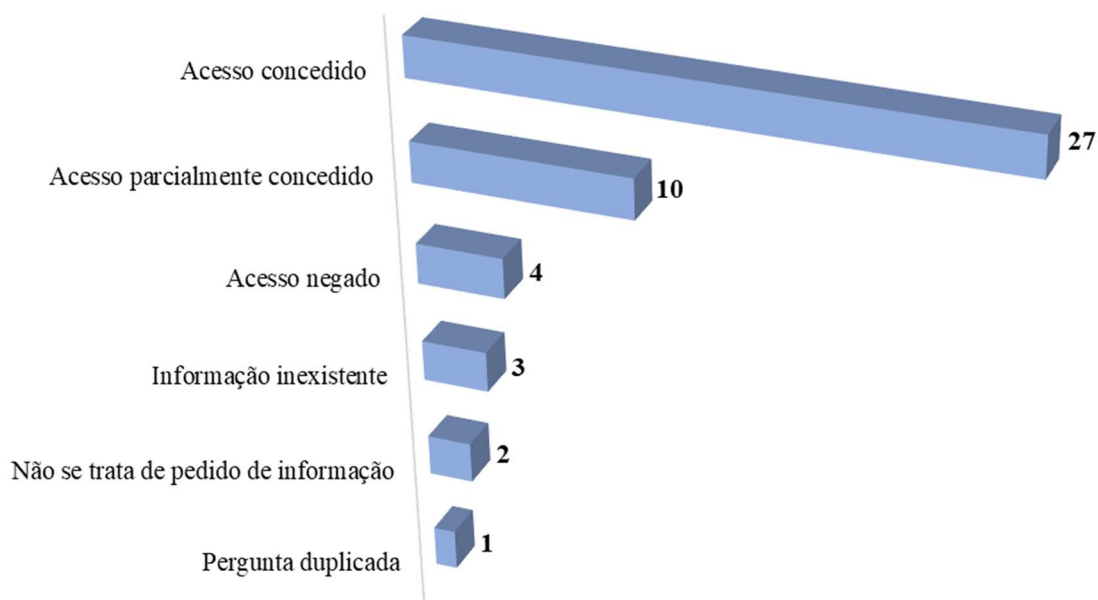
Pedidos de Acesso à Informação		
Mês	Quantitativo	Percentual
Abril	19	40%
Mai	13	28%
Junho	15	32%
<b>Total</b>	<b>47</b>	<b>100%</b>



Fonte: Sistema OuvERJ.  
Dados extraídos em 23/09/2024.

## 1.2. Situação dos pedidos de acesso à informação

Pedidos de Acesso à Informação		
Situação	Quantitativo	Percentual
Pergunta duplicada	1	2%
Não se trata de pedido de informação	2	4%
Informação inexistente	3	6%
Acesso negado	4	9%
Acesso parcialmente concedido	10	21%
Acesso concedido	27	57%
<b>Total</b>	<b>47</b>	<b>100%</b>



Fonte: Sistema OuvERJ.  
Dados extraídos em 23/09/2024.

## 1.3. Perfil do demandante

Ao dar entrada a um pedido de acesso à informação, o requerente pode (facultativamente) fornecer dados sobre seu perfil, informando o tipo de pessoa, o sexo, a faixa etária e a escolaridade. Tais características permitem traçar um perfil dos demandantes que registram pedidos de acesso à informação junto à SEFAZ-RJ.

### 1.3.1. Tipo de pessoa

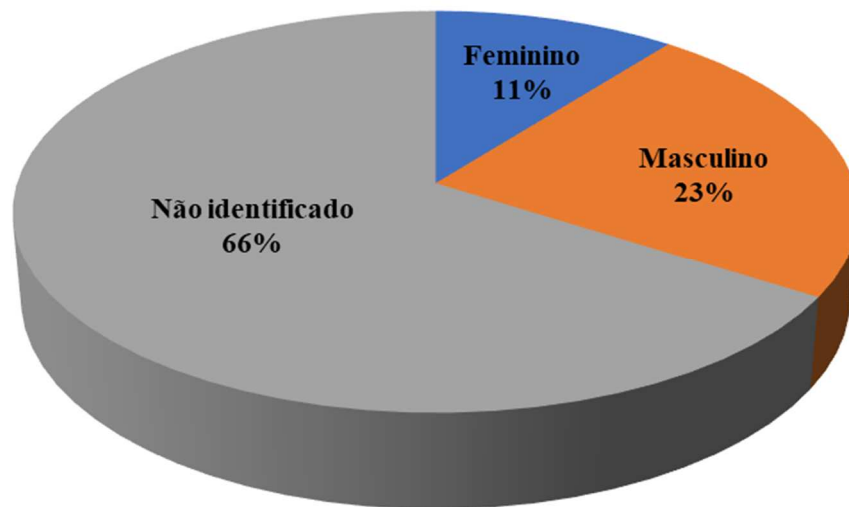
Pedidos de Acesso à Informação		
Tipo de pessoa	Quantitativo	Percentual
Pessoa Física	46	98%
Pessoa Jurídica	1	2%
<b>Total</b>	<b>47</b>	<b>100%</b>



Fonte: Sistema OuvERJ.  
Dados extraídos em 23/09/2024.

### 1.3.2. Sexo

Pedidos de Acesso à Informação		
Sexo	Quantitativo	Percentual
Feminino	5	11%
Masculino	11	23%
Não identificado	31	66%
<b>Total</b>	<b>47</b>	<b>100%</b>

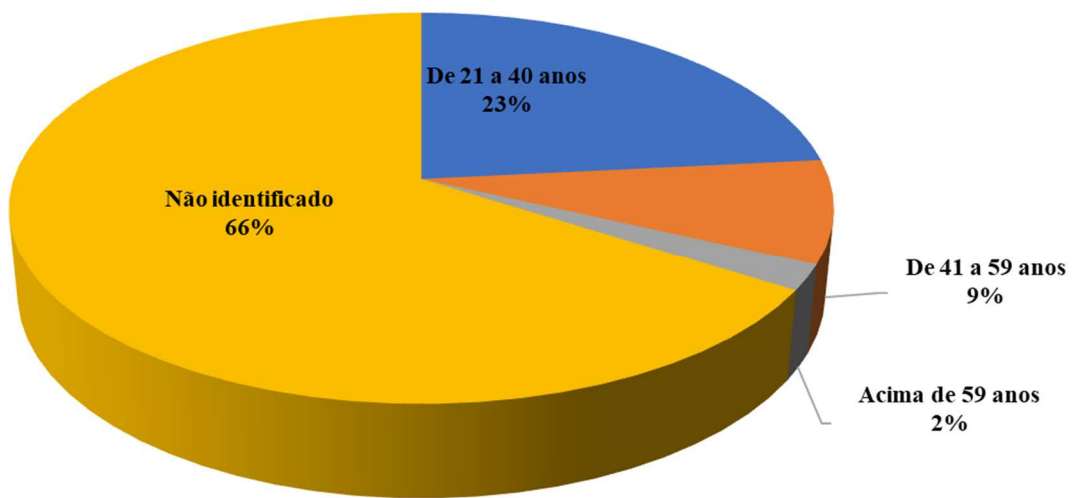


Fonte: Sistema OuvERJ.  
Dados extraídos em 23/09/2024.



### 1.3.3. Faixa etária


Pedidos de Acesso à Informação		
Faixa etária	Quantitativo	Percentual
De 21 a 40 anos	11	23%
De 41 a 59 anos	4	9%
Acima de 59 anos	1	2%
Não identificado	31	66%
<b>Total</b>	<b>47</b>	<b>100%</b>



Fonte: Sistema OuvERJ.  
Dados extraídos em 23/09/2024.

### 1.3.4. Escolaridade

Pedidos de Acesso à Informação		
Escolaridade	Quantitativo	Percentual
Doutorado incompleto	1	2%
Mestrado	2	4%
Doutorado	2	4%
Superior Incompleto	3	6%
Superior Completo	3	6%
Especialização	4	9%
Não informada	32	68%
<b>Total</b>	<b>47</b>	<b>100%</b>



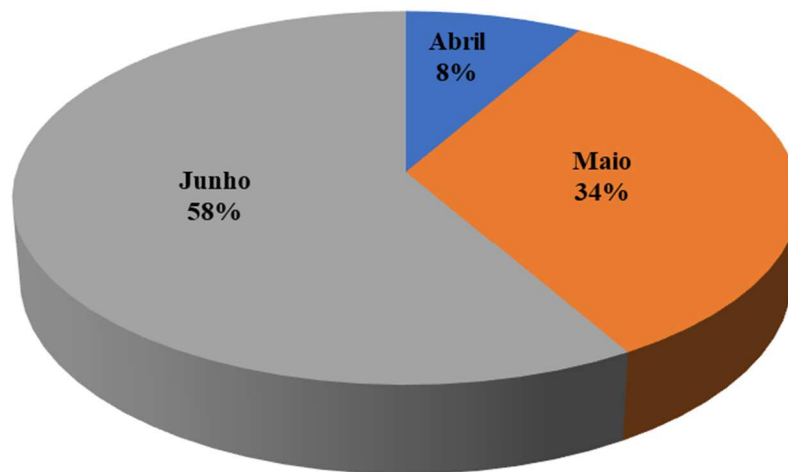
Fonte: Sistema OuvERJ.  
Dados extraídos em 23/09/2024.

## 2. Recursos aos Pedidos de Acesso à Informação

Neste 2º trimestre de 2024, foram recepcionados e tratados 12 (doze) recursos aos pedidos de acesso à informação.

### 2.1. Distribuição, por mês, dos recursos aos pedidos de acesso à informação

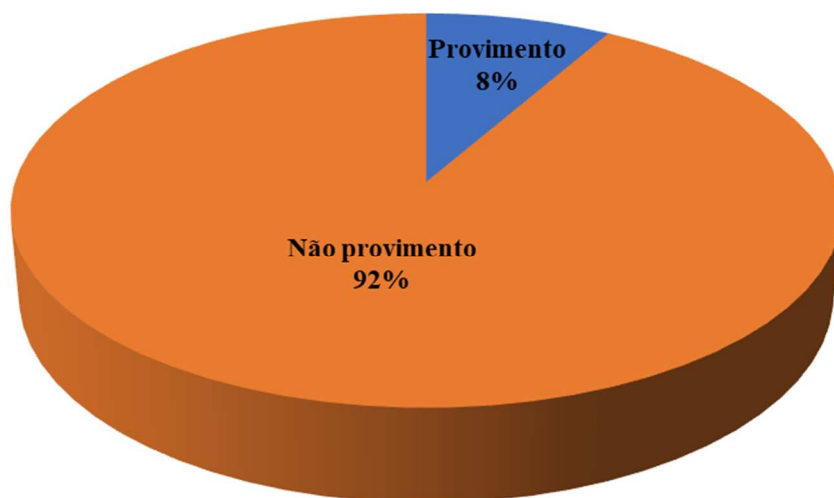
Recursos aos Pedidos de Acesso à Informação		
Mês	Quantitativo	Percentual
Abril	1	8%
Maio	4	34%
Junho	7	58%
<b>Total</b>	<b>12</b>	<b>100%</b>



Fonte: Sistema OuvERJ.  
Dados extraídos em 23/09/2024.

## 2.2. Situação dos recursos aos pedidos de acesso à informação

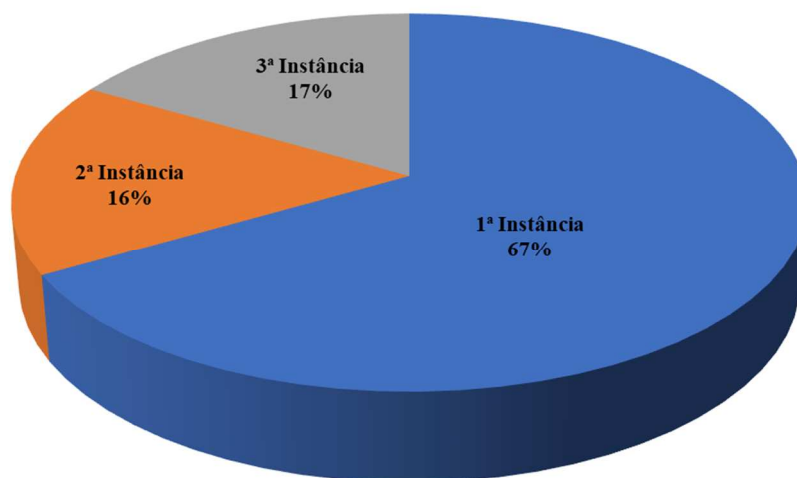
Recursos aos Pedidos de Acesso à Informação		
Situação	Quantitativo	Percentual
Provimento	1	8%
Não provimento	11	92%
<b>Total</b>	<b>12</b>	<b>100%</b>



Fonte: Sistema OuvERJ.  
Dados extraídos em 23/09/2024.

### 2.3. Distribuição, por instância, dos recursos aos pedidos de acesso à informação

Recursos aos Pedidos de Acesso à Informação		
Instância	Quantitativo	Percentual
1ª Instância	8	67%
2ª Instância	2	17%
3ª Instância	2	17%
<b>Total</b>	<b>12</b>	<b>100%</b>



Fonte: Sistema OuvERJ.  
Dados extraídos em 06/05/2024.

Secretaria de  
**Fazenda**



GOVERNO DO ESTADO  
**RIO DE JANEIRO**

Ouvidoria da Secretaria de Estado de Fazenda

[ouvidoria@fazenda.rj.gov.br](mailto:ouvidoria@fazenda.rj.gov.br)