



Acesso à Informação

Ouvidoria e Transparência

Relatório Quantitativo

4º Trimestre/2023

Leonardo Lobo Pires

Secretário de Estado de Fazenda

Francisco Pereira Iglesias

Subsecretário de Controle Interno

Fernanda Calil Tannus de Oliveira

Ouvidora

Equipe de Ouvidoria

Karina Leão Souza Lisboa

Manuella Guerreiro Barata

Onna Ferreira

Thaís Batista Fernandes do Nascimento

Thalita Darlen Matias

Vanessa Monteiro da Costa

Sumário

INTRODUÇÃO	4
1. PEDIDOS DE ACESSO À INFORMAÇÃO.....	5
1.1. DISTRIBUIÇÃO, POR MÊS, DOS PEDIDOS DE ACESSO À INFORMAÇÃO	5
1.2. SITUAÇÃO DOS PEDIDOS DE ACESSO À INFORMAÇÃO	6
1.3. PERFIL DO DEMANDANTE	6
1.3.1. Tipo de pessoa	7
1.3.2. Sexo	8
1.3.3. Faixa etária	9
1.3.4. Escolaridade	10
2. RECURSOS AOS PEDIDOS DE ACESSO À INFORMAÇÃO.....	11
2.1. DISTRIBUIÇÃO, POR MÊS, DOS RECURSOS AOS PEDIDOS DE ACESSO À INFORMAÇÃO.....	11
2.2. SITUAÇÃO DOS RECURSOS AOS PEDIDOS DE ACESSO À INFORMAÇÃO	12
2.3. DISTRIBUIÇÃO, POR INSTÂNCIA, DOS RECURSOS AOS PEDIDOS DE ACESSO À INFORMAÇÃO.....	13

Introdução

O acesso à informação é um direito constitucional, regulamentado pela Lei nº 12.527, de 18 de novembro de 2011 e, no âmbito estadual, pelo Decreto nº 46.475, de 25 de outubro de 2018, que pode ser exercido por qualquer pessoa (física ou jurídica).

O Decreto nº 48.727, de 03 de outubro de 2023, institui o Sistema OuvERJ como o novo **canal oficial** para registro dos pedidos de acesso à informação, substituindo e descontinuando o sistema anterior (e-SIC).

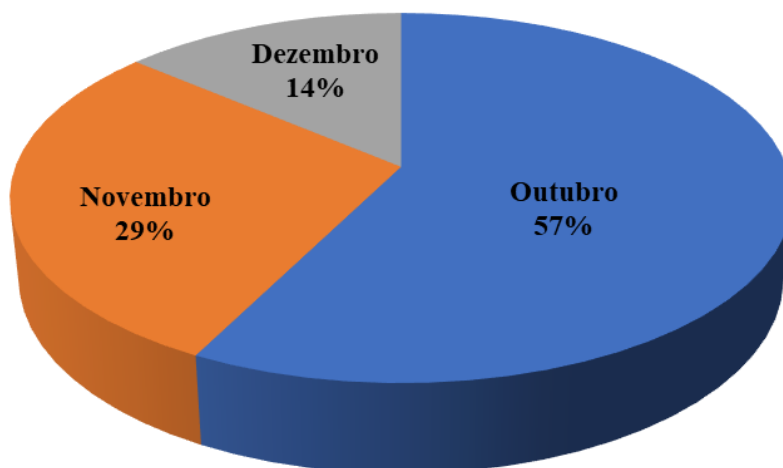
Apresentamos os dados estatísticos dos pedidos de acesso à informação direcionados à Secretaria de Estado de Fazenda do Rio de Janeiro no quarto trimestre de 2023, contendo a quantidade de pedidos recebidos, atendidos e indeferidos no período, bem como recursos, além de informações genéricas sobre o perfil dos solicitantes.

1. Pedidos de Acesso à Informação

Neste 4º trimestre de 2023, foram recepcionados e tratados 87 (oitenta e sete) pedidos de acesso à informação.

1.1. Distribuição, por mês, dos pedidos de acesso à informação

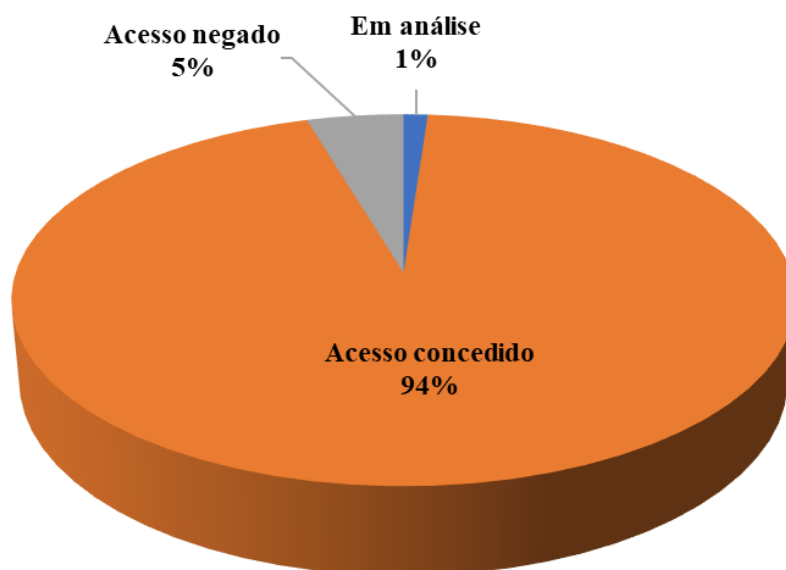
Pedidos de Acesso à Informação		
Mês	Quantitativo	Percentual
Outubro	50	57%
Novembro	25	29%
Dezembro	12	14%
Total	87	100%



Fonte: Sistema e-SIC e Sistema OuvERJ.
Dados consolidados em 18/01/2024.

1.2. Situação dos pedidos de acesso à informação

Pedidos de Acesso à Informação		
Situação	Quantitativo	Percentual
Em análise	1	1%
Acesso concedido	82	94%
Acesso negado	4	5%
Total	87	100%



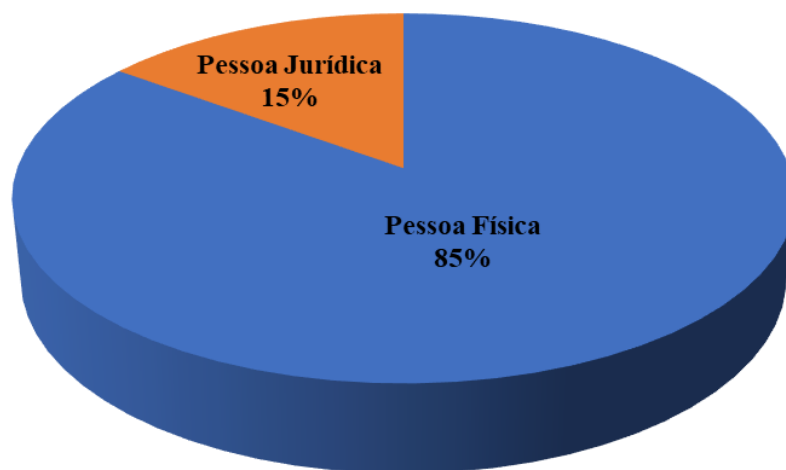
Fonte: Sistema e-SIC e Sistema OuvERJ.
Dados consolidados em 18/01/2024.

1.3. Perfil do demandante

Ao dar entrada a um pedido de acesso à informação, o requerente pode (facultativamente) fornecer dados sobre seu perfil, informando o tipo de pessoa, o sexo, a faixa etária e a escolaridade. Tais características permitem traçar um perfil dos demandantes que registram pedidos de acesso à informação junto à SEFAZ-RJ.

1.3.1. Tipo de pessoa

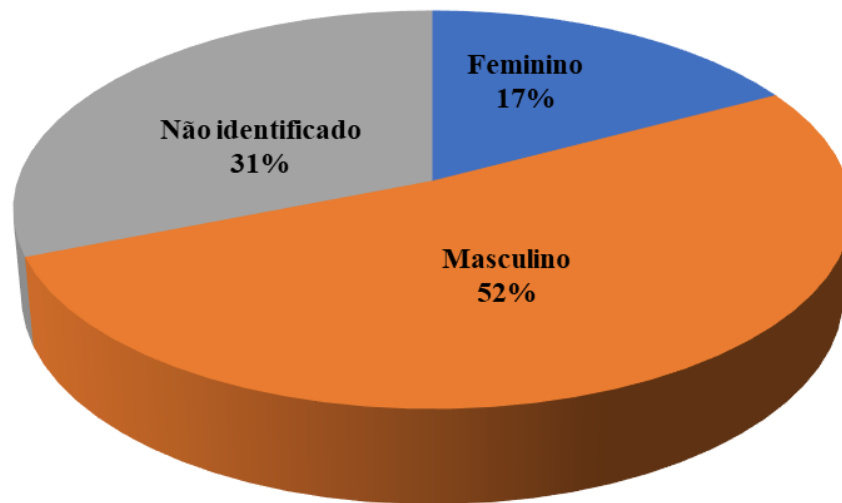
Pedidos de Acesso à Informação		
Tipo de pessoa	Quantitativo	Percentual
Pessoa Física	74	85%
Pessoa Jurídica	13	15%
Total	87	100%



Fonte: Sistema e-SIC e Sistema OuvERJ.
Dados consolidados em 18/01/2024.

1.3.2. Sexo

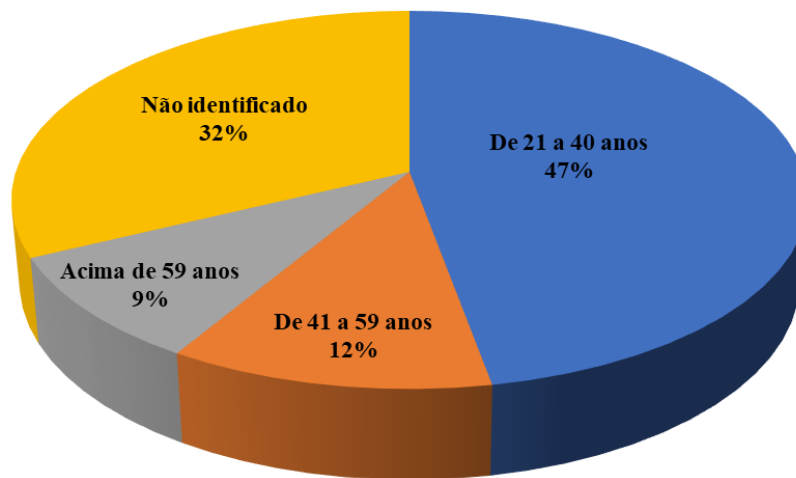
Pedidos de Acesso à Informação		
Sexo	Quantitativo	Percentual
Feminino	15	17%
Masculino	45	52%
Não identificado	27	31%
Total	87	100%



Fonte: Sistema e-SIC e Sistema OuvERJ.
Dados consolidados em 18/01/2024.

1.3.3. Faixa etária

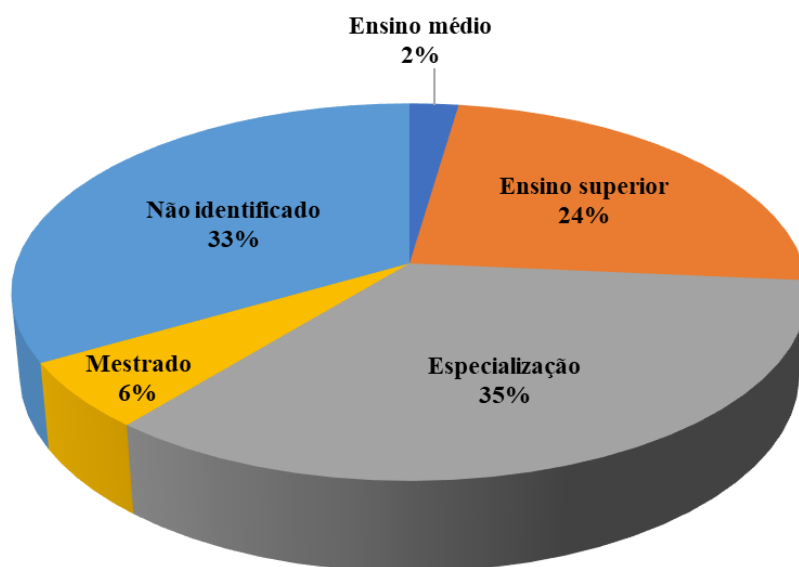
Pedidos de Acesso à Informação		
Faixa etária	Quantitativo	Percentual
De 21 a 40 anos	41	47%
De 41 a 59 anos	10	12%
Acima de 59 anos	8	9%
Não identificado	28	32%
Total	87	100%



Fonte: Sistema e-SIC e Sistema OuvERJ.
Dados consolidados em 18/01/2024.

1.3.4. Escolaridade

Pedidos de Acesso à Informação		
Escolaridade	Quantitativo	Percentual
Ensino médio	2	2%
Ensino superior	21	24%
Especialização	30	35%
Mestrado	5	6%
Não identificado	29	33%
Total	87	100%



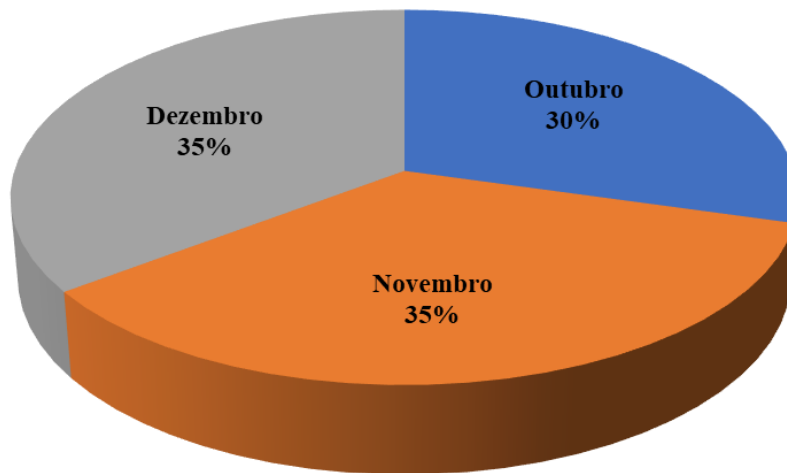
Fonte: Sistema e-SIC e Sistema OuvERJ.
Dados consolidados em 18/01/2024.

2. Recursos aos Pedidos de Acesso à Informação

Neste 4º trimestre de 2023, foram recepcionados e tratados 17 (dezesete) recursos aos pedidos de acesso à informação.

2.1. Distribuição, por mês, dos recursos aos pedidos de acesso à informação

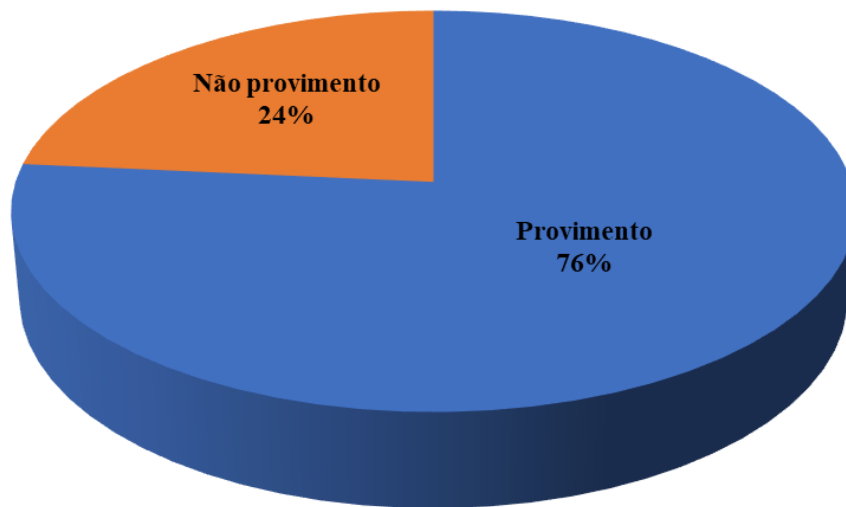
Recursos aos Pedidos de Acesso à Informação		
Mês	Quantitativo	Percentual
Outubro	5	30%
Novembro	6	35%
Dezembro	6	35%
Total	17	100%



Fonte: Sistema e-SIC e Sistema OuvERJ.
Dados consolidados em 18/01/2024.

2.2. Situação dos recursos aos pedidos de acesso à informação

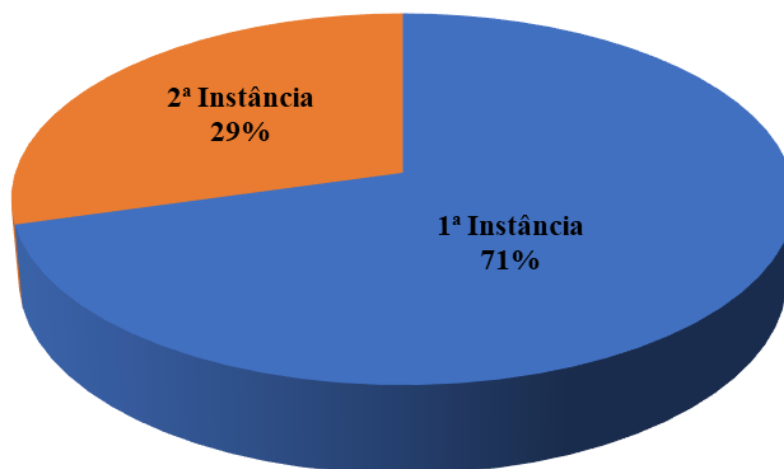
Recursos aos Pedidos de Acesso à Informação		
Situação	Quantitativo	Percentual
Provimento	13	76%
Não provimento	4	24%
Total	17	100%



Fonte: Sistema e-SIC e Sistema OuvERJ.
Dados consolidados em 18/01/2024.

2.3. Distribuição, por instância, dos recursos aos pedidos de acesso à informação

Recursos aos Pedidos de Acesso à Informação		
Instância	Quantitativo	Percentual
1ª Instância	12	71%
2ª Instância	5	29%
3ª Instância	0	0%
Total	17	100%



Fonte: Sistema e-SIC e Sistema OuvERJ.
Dados consolidados em 18/01/2024.

Secretaria de
Fazenda



GOVERNO DO ESTADO
RIO DE JANEIRO

Ouvidoria da Secretaria de Estado de Fazenda

ouvidoria@fazenda.rj.gov.br