

# GUIA DE SOLICITAÇÃO DE ISENÇÃO DE ICMS

das Contas de Energia  
Elétrica e Gás



# OLÁ!

Vamos te mostrar como é rápido, simples e fácil solicitar a isenção de ICMS para seu templo religioso, igreja ou entidade beneficente.

Primeiramente, você vai precisar ter em mãos algumas informações.

## CONFIRA A LISTA!

- CNPJ da entidade, templo ou igreja;
  - Número de classificação Nacional de Atividades Econômicas - CNAE;
- Ato constitutivo
  - Comprovante de propriedade ou de posse do imóvel;
  - Comprovante de localização e utilização para práticas religiosas;
  - Conta de água e gás mais recente em nome e CNPJ da instituição;
  - Caso o solicitante não esteja indicado no ato constitutivo, será necessária procuração autorizada pelo responsável da entidade



**Podemos seguir para o passo a passo!**

## PASSO 1

Acesse o site do Atendimento Digital da Secretaria de Estado de Fazenda do Rio de Janeiro, mais conhecido como ADRJ

[atendimentodigitalrj.fazenda.rj.gov.br](https://atendimentodigitalrj.fazenda.rj.gov.br)

## PASSO 2

Procure pela opção: Comunicar habilitação para isenção de ICMS em contas de energia elétrica e gás.



## ATENÇÃO


Após entrar na página de cadastro, abrirá uma tela com o resumo das informações importantes para o preenchimento do formulário.

Leia todas as informações para que não haja dúvidas.

### PASSO 3

Leu tudo que estava na tela?

Então clique em:

Acessar o serviço 

### PASSO 4

Para continuar, você precisa autenticar  
a sua entrada no ADRJ e para isso  
temos duas opções:

1



Certificado Digital

2

gov.br

Caso ainda não tenha acesso às plataformas,  
você pode fazer o cadastro e seguir com o  
passo a passo.



# Chegou a hora do formulário!

## PASSO 5

Preencha o nome e o CNPJ do beneficiário

Beneficiário*	<input type="text"/>	Pessoa Jurídica ▼	<input type="text"/>	<div>✓</div> <div>✕</div>
---------------	----------------------	-------------------	----------------------	---------------------------

## PASSO 6

Preencha o número do CNAE da entidade beneficiária para atividade religiosa ou beneficente

CNAE da entidade beneficiária para atividade religiosa ou beneficente *
<input type="text"/>

## PASSO 7

Preencha o código do cliente  
(apenas energia elétrica)

Digite o código do medidor  
(contas de gás)

Concessionária *				
Concessionárias *	Código de Cliente	Código de instalação	Código do medidor	Ação
Selecione ▼	<input type="text"/>	<input type="text"/>	<input type="text"/>	<div>✓</div> <div>✕</div>

Selecione a concessionária\*

Digite o código de instalação

\*Dados necessários

## PASSO 8

Tenho duas concessionárias para cadastrar, mas já coloquei uma. Como eu faço?



> É só clicar no  e depois

Clique para adicionar Concessionária

## PASSO 9

Preencha o endereço que está na fatura da concessionária, com logradouro, município e CEP

Endereço (MESMO endereço que está na fatura das Concessionárias informadas acima) \*

Concessionária *	Logradouro completo (logradouro, complemento e bairro) *	Município *	CEP *	Ação
Selecione ▼	<input type="text"/>	<input type="text"/>	<input type="text"/>	 

\*Dados necessários

- ☒ Declaro que sou responsável pela entidade beneficiária e posso responder por ela nos atos dessa solicitação
- ☒ Declaro que os medidores de energia elétrica e/ou gás para as instalações informadas são de uso exclusivo do local onde se realiza a prática religiosa/beneficente
- ☒ Declaro que estou ciente de que as informações prestadas podem ser alvo de verificação ou auditoria fiscal prévia ou posterior e estão sujeitas a descredenciamento da entidade beneficiária em caso de não serem verídicas



Declaro que sou responsável/ciente

Para avançar na solicitação é necessário concordar com todas as declarações, afirmando ser responsável por elas e assegurando que os medidores de energia elétrica e/ou gás são de uso exclusivo do local onde se realiza a prática religiosa/beneficente.



## **AGORA É SÓ ANEXAR TODOS OS PDFs NO SITE**

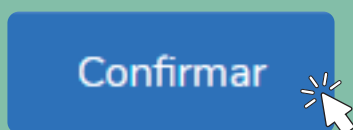
**1º** Ato constitutivo da entidade beneficiária\*;

**2º** Caso o solicitante não esteja indicado no ato constitutivo, será necessária procuração autorizada pelo responsável da entidade

**3º** Comprovante de propriedade do imóvel ou contrato de locação\*;

**4º** Documento que comprove a localização e a utilização para práticas religiosas ou beneficentes do imóvel informado; (Alvará de localização ou funcionamento do templo, planta baixa de edificação do local, Laudo de Proteção Contra Incêndio ou Plano de Prevenção e Proteção Contra Incêndio, entre outros)

**5º** Últimas contas em nome e CNPJ da entidade beneficiária;



\*Documentos necessários





## PONTOS DE ATENÇÃO

- Caso sejam detectadas informações incorretas ou inconsistentes, a Sefaz entrará em contato por e-mail e você poderá fazer uma nova comunicação
- A data considerada para início da isenção é o mês subsequente aos pedidos realizados até o dia 14 de cada mês.



## Fique tranquilo!

Não é necessário fazer a comunicação todo mês para que o benefício continue valendo.

## Ficou com alguma dúvida?



[suporteadrj@fazenda.rj.gov.br](mailto:suporteadrj@fazenda.rj.gov.br)

**FAZENDA**



**GOV  
RJ**