

Prestando Contas ao Cidadão

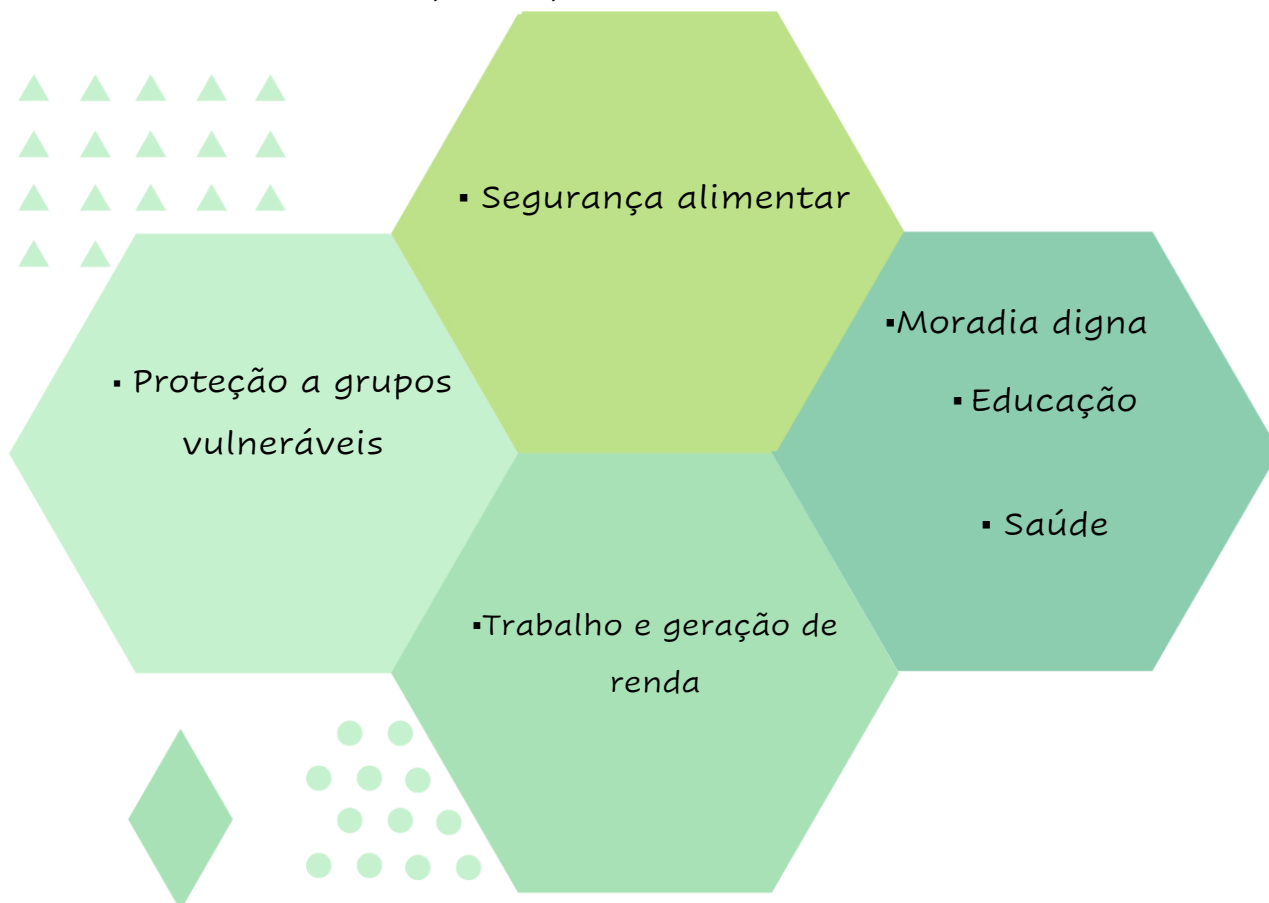


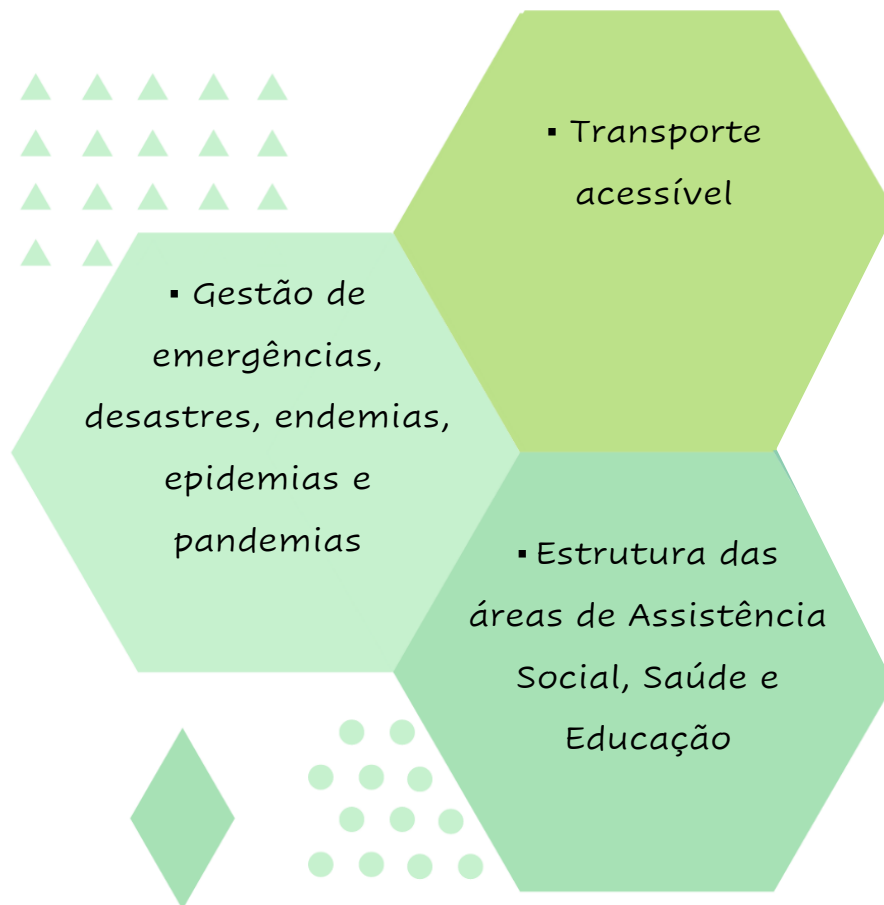
Fundo Estadual de Combate à Pobreza e às Desigualdades Sociais - FECP

Caro cidadão,

O Fundo Estadual de Combate à Pobreza e às Desigualdades Sociais – ou simplesmente FECP – é um fundo com o objetivo de viabilizar a todos os fluminenses acesso a níveis dignos de subsistência visando à melhoria de qualidade de vida.

Os recursos que compõem o FECP são provenientes do Adicional do ICMS, o Imposto sobre Circulação de Mercadorias e Serviços e de suas respectivas multas e juros. Os recursos arrecadados pelo FECP são aplicados, conforme determinado pela Lei Complementar 210/2023, em iniciativas que beneficiem prioritariamente pessoas e grupos em situação de vulnerabilidade social, como, resumidamente:





É de vital importância e consiste em um pilar básico de cidadania o acompanhamento, por parte da sociedade, da movimentação orçamentária e financeiras do FECP.

Arrecadação de Receitas

As receitas do FECP são compostas pela arrecadação do adicional de ICMS, multas e juros de mora em decorrência de atrasos no pagamento do imposto, das multas e juros de mora em consequência da inscrição em dívida ativa e, finalmente, do recebimento de impostos em atraso que foram anteriormente inscritos em dívida ativa.

Em razão da Emenda Constitucional nº 132/2023, a base de cálculo do FECP sofreu redução de 30%, correspondente à Desvinculação de Receitas dos Estados (DRE).

CONTRIBUIÇÕES AO FUNDO DE COMBATE A POBREZA

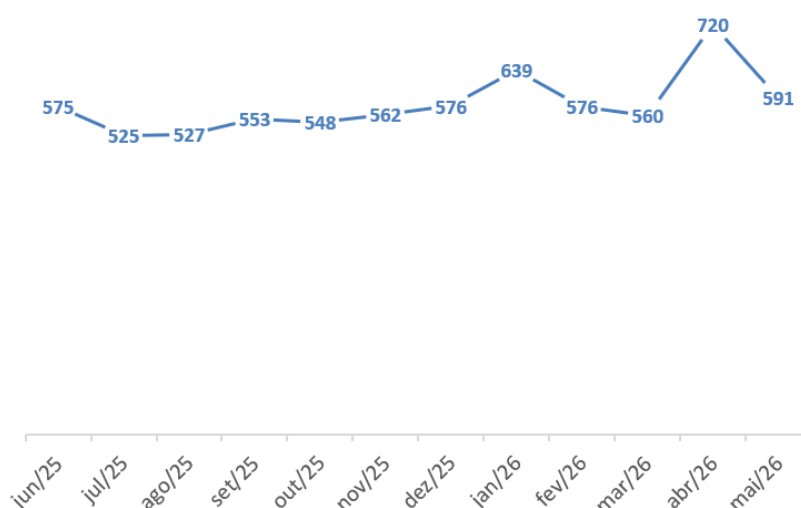
Comparativo - Arrecadação Acumulada

MAIO 2026

DESCRIÇÃO	MAIO 2026
Adicional de Imposto do ICMS - Principal - Lei nº 4.056/02	3.005.319.644
Adicional de Imposto do ICMS - Outras Receitas	79.061.539
(-) Dedução - Adicional ICMS - FECP - Cota Parte FUNDEB	(615.160.628)
(-) Desvinculação das Receitas do ERJ (30% - EC 132/2023 - DRE)	(740.766.167)
Adicional de Imposto do ICMS (Base)	1.728.454.389

Fonte: SIAFERIO

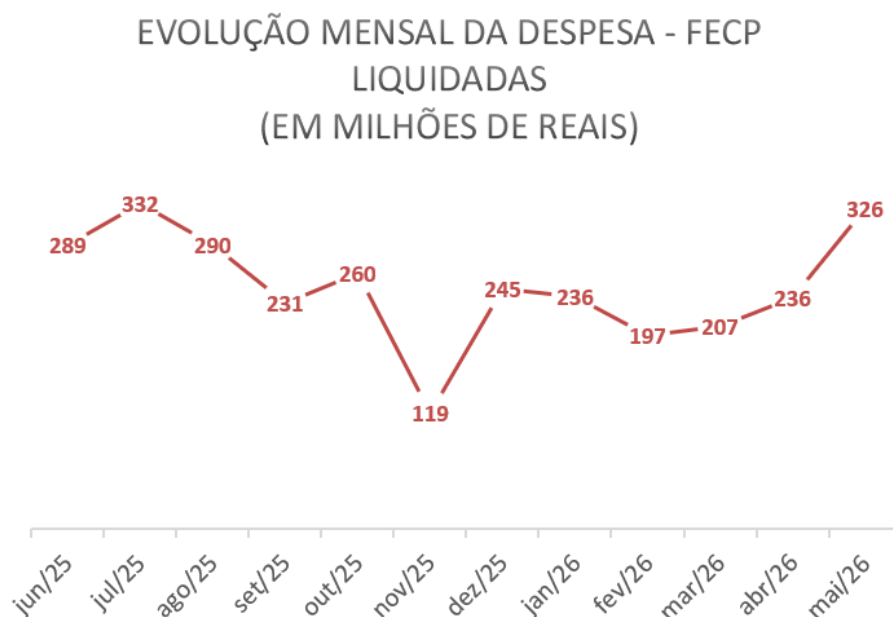
EVOLUÇÃO DA RECEITA BRUTA MENSAL - FECP (EM MILHÕES DE REAIS)



Obs: Valores brutos antes da Desvinculação das Receitas do Estado e da cota do Fundeb – EC 132/2023

Liquidação de Despesas

As aplicações dos recursos arrecadados com FECP possuem destinações específicas, conforme demonstrado anteriormente. As despesas liquidadas possuem propósito assistencialista, destinados à redução de desigualdades sociais e erradicação da extrema pobreza.



O governo do Estado do Rio de Janeiro aplica, para este fim, em diversos programas de governo os recursos arrecadados.



Programa de governo:

é um instrumento pelo qual o governo, visando determinado objetivo, traça um

plano de ação

para o seu alcance.

O objetivo está sempre atrelado

à solução de um problema

ou ao atendimento de determinada necessidade ou

demanda da sociedade.

FUNDO ESTADUAL DE COMBATE À POBREZA E ÀS DESIGUALDADES SOCIAIS - FECF
DESPESA ACUMULADA POR PROGRAMA DE GOVERNO
MAIO 2026

Em Reais

DESCRIÇÃO	AUTORIZADA	EMPENHADA	LIQUIDADA	PAGA
Ciência, Tecnologia e Inovação	654.254	644.620	342.358	332.061
Direitos Humanos e Cidadania	292.722.714	100.160.776	86.705.093	85.507.644
Educação Básica	471.101.326	117.393.550	89.728.078	89.527.581
Emprego, Renda e Formação para o Mercado de Trabalho	2.050.000	940.027	307.187	302.419
Ensino Superior	349.333.417	144.334.241	127.648.956	124.276.566
Estratégia e Gestão da Saúde	704.960.154	295.394.339	275.213.899	274.784.996
Fortalecimento das Políticas Públicas para Mulheres	26.573.658	7.699.821	7.001.505	6.996.575
Gestão Administrativa	149.877.989	75.532.742	63.022.742	57.161.493
Gestão do SUAS, Proteção Social e Redução da Pobreza	645.456.560	363.894.317	348.074.253	242.685.220
Política Habitacional e Regularização Fundiária	2.000.000	-	-	-
Prevenção ao Uso de Drogas	11.501.000	1.623.380	1.623.380	1.623.380
Prevenção de Adversidades e Prestação de Socorro pela Defesa Civil e CBMERJ	182.484.981	73.484.783	73.484.692	73.484.048
Resiliência, Redução de Risco, Resposta e Recuperação em Desastres e Emergências	26.862.243	18.011.908	17.999.369	17.999.369
Segurança Alimentar e Nutricional	105.372.473	45.023.294	41.672.612	40.600.754
Sistema Prisional e Ressocialização dos Custodiados	86.214.624	75.544.938	69.291.695	61.326.896
TOTAL	3.057.165.393	1.319.682.735	1.202.115.821	1.076.609.003

Fonte: SIAFERIO