

Prestando Contas ao Cidadão

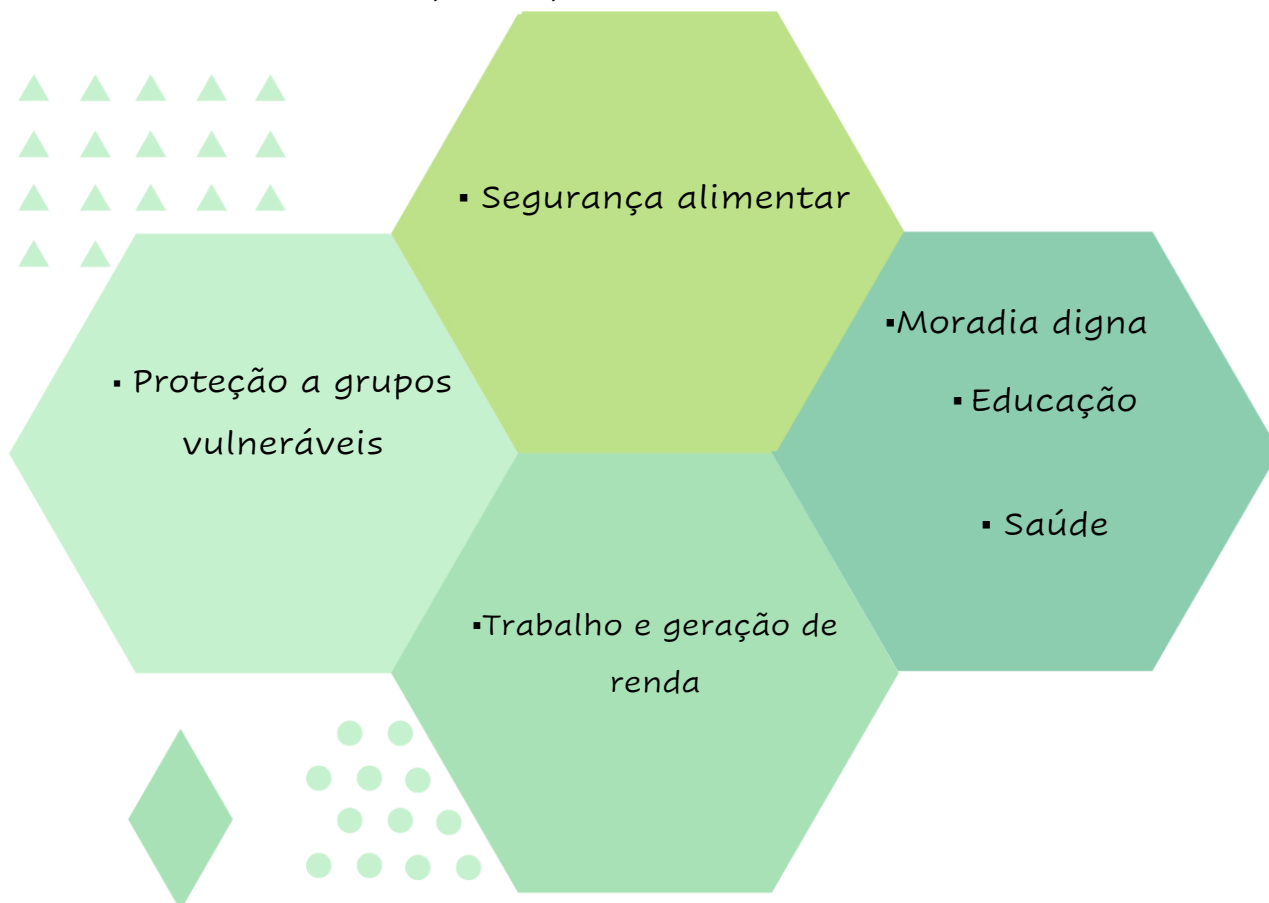


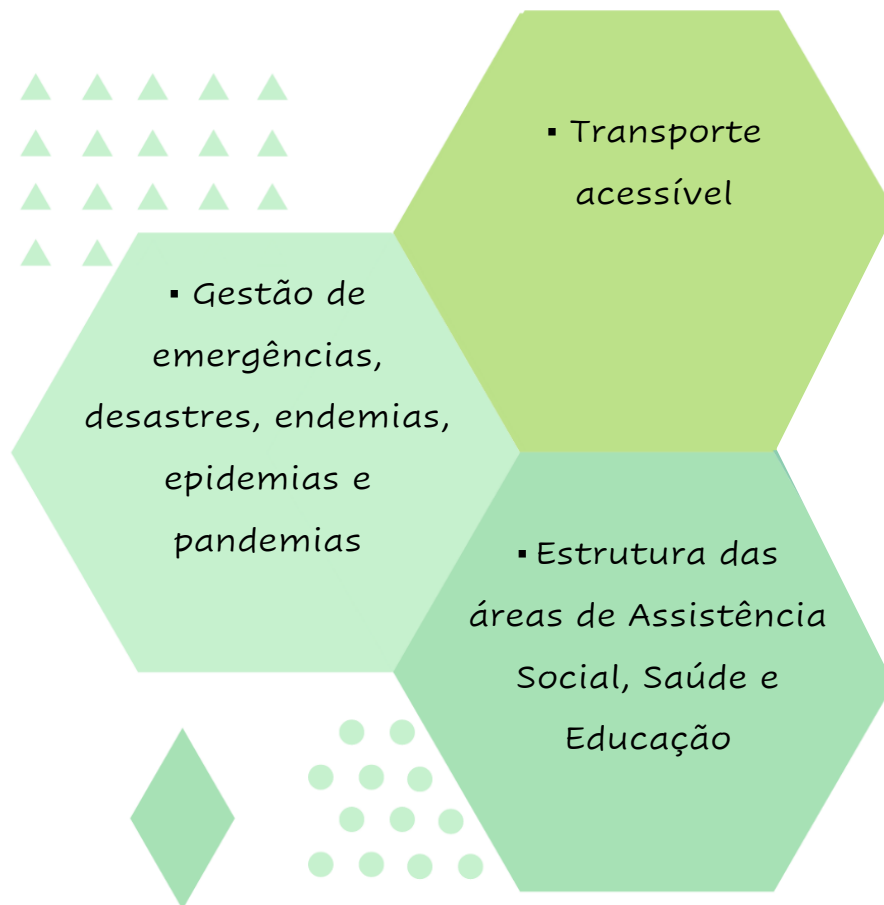
Fundo Estadual de Combate à Pobreza e às Desigualdades Sociais - FECP

Caro cidadão,

O Fundo Estadual de Combate à Pobreza e às Desigualdades Sociais – ou simplesmente FECP – é um fundo com o objetivo de viabilizar a todos os fluminenses acesso a níveis dignos de subsistência visando à melhoria de qualidade de vida.

Os recursos que compõem o FECP são provenientes do Adicional do ICMS, o Imposto sobre Circulação de Mercadorias e Serviços e de suas respectivas multas e juros. Os recursos arrecadados pelo FECP são aplicados, conforme determinado pela Lei Complementar 210/2023, em iniciativas que beneficiem prioritariamente pessoas e grupos em situação de vulnerabilidade social, como, resumidamente:





É de vital importância e consiste em um pilar básico de cidadania o acompanhamento, por parte da sociedade, da movimentação orçamentária e financeiras do FECP.

Arrecadação de Receitas

As receitas do FECP são compostas pela arrecadação do adicional de ICMS, multas e juros de mora em decorrência de atrasos no pagamento do imposto, das multas e juros de mora em consequência da inscrição em dívida ativa e, finalmente, do recebimento de impostos em atraso que foram anteriormente inscritos em dívida ativa.

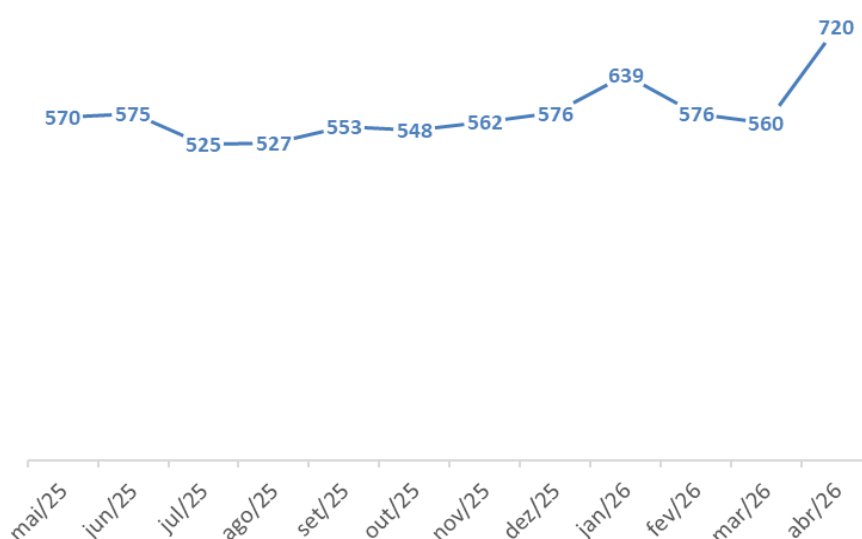
Em razão da Emenda Constitucional nº 132/2023, a base de cálculo do FECP sofreu redução de 30%, correspondente à Desvinculação de Receitas dos Estados (DRE).

CONTRIBUIÇÕES AO FUNDO DE COMBATE A POBREZA Comparativo - Arrecadação Acumulada ABRIL 2026

DESCRIÇÃO	ABRIL 2026	Participação %
Adicional de Imposto do ICMS - Principal - Lei nº 4.056/02	2.428.227.958	97,37%
Adicional de Imposto do ICMS - Outras Receitas	65.463.278	2,63%
(-) Dedução - Adicional ICMS - FECP - Cota Parte FUNDEB	(497.277.444)	-19,94%
(-) Desvinculação das Receitas do ERJ (30% - EC 132/2023 - DRE)	(598.924.137)	-24,02%
Adicional de Imposto do ICMS (Base)	1.397.489.654	56,04%

Fonte: SIAFERIO

EVOLUÇÃO DA RECEITA BRUTA MENSAL - FECP (EM MILHÕES DE REAIS)

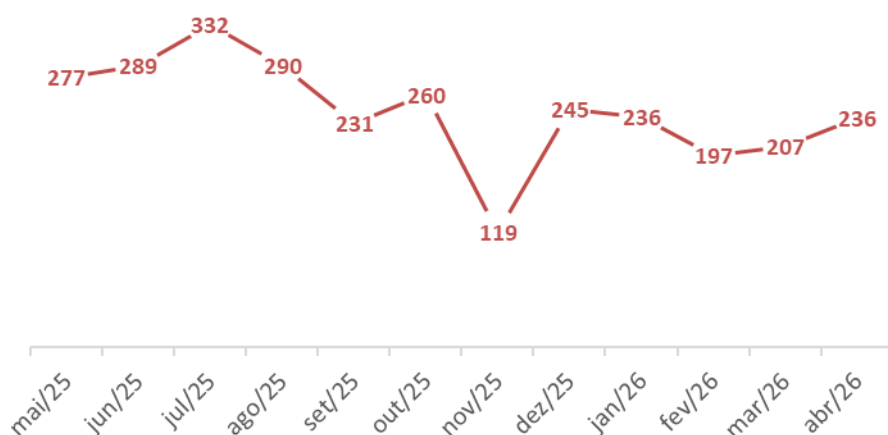


Obs: Valores brutos antes da Desvinculação das Receitas do Estado e da cota do Fundeb – EC 132/2023

Liquidação de Despesas

As aplicações dos recursos arrecadados com FECP possuem destinações específicas, conforme demonstrado anteriormente. As despesas liquidadas possuem propósito assistencialista, destinados à redução de desigualdades sociais e erradicação da extrema pobreza.

EVOLUÇÃO MENSAL DA DESPESA - FECP
LIQUIDADAS
(EM MILHÕES DE REAIS)



O governo do Estado do Rio de Janeiro aplica, para este fim, em diversos programas de governo os recursos arrecadados.



Programa de governo:

é um instrumento pelo qual o governo, visando determinado objetivo, traça um

plano de ação

para o seu alcance.

O objetivo está sempre atrelado

à solução de um problema

ou ao atendimento de determinada necessidade ou

demanda da sociedade.

FUNDO ESTADUAL DE COMBATE À POBREZA E ÀS DESIGUALDADES SOCIAIS - FECP
DESPESA ACUMULADA POR PROGRAMA DE GOVERNO
ABRIL 2026

Em Reais

DESCRIÇÃO	AUTORIZADA	EMPENHADA	LIQUIDADA	PAGA
Ciência, Tecnologia e Inovação	654.254	651.117	231.281	163.962
Direitos Humanos e Cidadania	291.602.175	82.425.055	61.814.024	60.235.416
Educação Básica	457.743.582	113.372.088	58.931.558	58.930.678
Emprego, Renda e Formação para o Mercado de Trabalho	2.050.000	940.027	231.002	230.045
Ensino Superior	346.079.586	116.650.739	103.979.238	97.887.226
Estratégia e Gestão da Saúde	712.541.172	248.590.088	242.819.959	242.294.205
Fortalecimento das Políticas Públicas para Mulheres	55.779.890	7.694.518	6.784.691	6.783.915
Gestão Administrativa	149.426.347	61.265.005	46.211.554	40.232.798
Gestão do SUAS, Proteção Social e Redução da Pobreza	653.803.550	220.305.824	198.857.370	194.908.558
Política Habitacional e Regularização Fundiária	2.000.000	-	-	-
Prevenção ao Uso de Drogas	11.501.000	1.623.380	1.623.380	1.620.459
Prevenção de Adversidades e Prestação de Socorro pela Defesa Civil e CBMERJ	182.484.981	53.902.825	53.902.735	53.902.091
Resiliência, Redução de Risco, Resposta e Recuperação em Desastres e Emergências	26.862.243	12.348.268	12.290.956	11.928.074
Segurança Alimentar e Nutricional	91.076.402	42.368.417	36.282.345	35.813.056
Sistema Prisional e Ressocialização dos Custodiados	84.614.624	62.809.625	51.835.123	51.835.123
TOTAL	3.068.219.806	1.024.946.976	875.795.216	856.765.606

Fonte: SIAFERIO