

# Prestando Contas ao Cidadão



## Execução Orçamentária da Receita

O acompanhamento, por parte da sociedade, da movimentação financeira, patrimonial e orçamentária do Estado é de vital importância e consiste em um pilar básico de cidadania.

Com este intuito, apresentamos o detalhamento da execução orçamentária da Receita do Estado do Rio de Janeiro. Este acompanhamento demonstra as **Receitas Arrecadadas acumuladas** até o mês de referência.

### Execução Orçamentária da Receita

A Execução Orçamentária da Receita define-se, basicamente, como os ingressos financeiros aos cofres públicos. Dividem-se em dois grupos denominados categorias econômicas: Receitas Correntes e Receitas de Capital.

**Tabela 1 – Execução Orçamentária da Receita – Arrecadação acumulada**

	MAIO 2026	% Receita Total
<b>Receitas (Exceto Intraorçamentária)</b>	<b>64.399.831.219</b>	<b>94,99%</b>
<b>Receitas Correntes</b>	<b>63.335.317.280</b>	<b>93,42%</b>
Receita Tributária	40.613.580.744	59,90%
Receita de Contribuições	1.657.468.845	2,44%
Receita Patrimonial	14.043.572.604	20,71%
Receita Agropecuária	8.610	0,00%
Receita Industrial	107.112	0,0002%
Receita de Serviços	201.017.623	0,30%
Transferências Correntes	5.368.924.859	7,92%
Outras Receitas Correntes	1.450.636.883	2,14%
<b>Receitas de Capital</b>	<b>1.064.513.939</b>	<b>1,57%</b>
Alienações de Bens	2.697.551	0,004%
Amortização de Empréstimos	75.803.836	0,11%
Transferências de Capital	1.000.000	0,00%
Outras Receitas de Capital	985.012.552	1,45%

<b>Receitas (Intraorçamentária)</b>	<b>3.397.149.581</b>	<b>5,01%</b>
<b>Receitas Intraorçam. Correntes</b>	<b>3.397.101.369</b>	<b>5,01%</b>
Receitas Intraorçam. de Contribuições	1.427.115.169	2,10%
Receitas Intraorçam. Patrimonial	4.763.249	0,007%
Receitas Intraorçam. de Serviços	1.573.091.485	2,32%
Outras Receitas Intraorçam. Correntes	392.131.466	0,58%
<b>Receitas Intraorçam. de Capital</b>	<b>48.212</b>	<b>0,0001%</b>
Receita Intraorçam. de Amortiz. de Empréstimos	48.212	0,0001%
<b>(-) Deduções do FUNDEB</b>	<b>(5.801.856.020)</b>	<b>-8,56%</b>
<b>(-) Ded. da Transf. aos Municípios</b>	<b>(10.092.974.223)</b>	<b>-14,89%</b>
<b>TOTAL</b>	<b>51.902.150.557</b>	<b>76,56%</b>

Fonte: SIAFERIO

Excluídas a Imprensa Oficial, a CEDAE e a AGERIO por não se enquadrarem no conceito de Empresa Dependentes

**As Receitas Correntes** correspondem a ingressos financeiros destinados a financiar os objetivos definidos nos planos de governo, sejam através de programas ou ações orçamentárias, visando satisfazer as necessidades públicas. São exemplos de Receitas Correntes os ingressos provenientes de tributos, contribuições, exploração do patrimônio estatal, exploração das atividades econômicas, dentre outros.

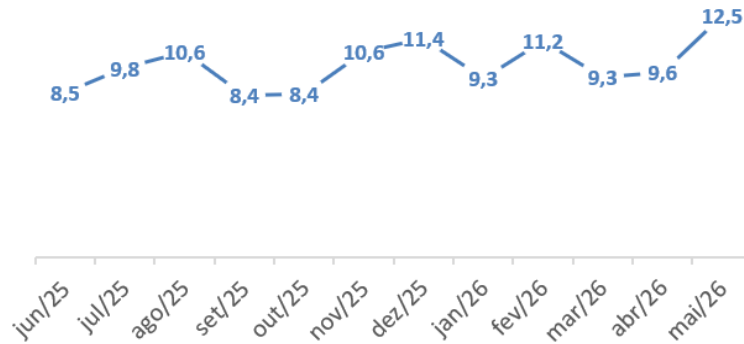
**As Receitas de Capital** são provenientes do recebimento de recursos oriundas da constituição de dívidas, da conversão em espécie de bens e direitos (venda), e demais recursos recebidos destinados a atender despesas classificáveis em Despesas de Capital.

Outra definição importante é a de Receitas de Operações Intraorçamentárias. São consideradas **Receitas Intraorçamentárias** aquelas provenientes de operações entre órgãos e demais entidades da Administração Pública que estão inseridos no mesmo Orçamento Fiscal e da Seguridade Social, não representando, portanto, novos ingressos de recursos, mas apenas movimentação de receitas entre seus órgãos.

No âmbito do Estado do Rio de Janeiro, a dedução de receita orçamentária é utilizada para sinalizar os recursos que o Estado tenha competência de arrecadar, mas que pertencem a outro ente de acordo com a legislação vigente (como exemplo, os recursos destinados ao Fundeb); ou, ainda, para sinalizar a restituição de tributos recebidos a maior ou indevidamente.

## Gráfico 1 – Receita Orçamentária

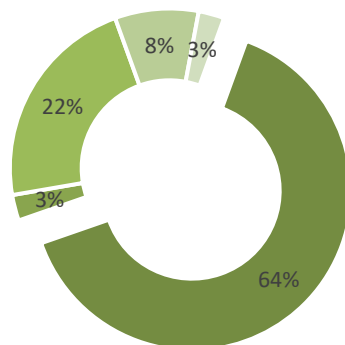
RECEITA ORÇAMENTÁRIA LÍQUIDA  
ARRECADAÇÃO MENSAL  
(EM BILHOES DE REAIS)



**Receita de  
119,6 Bilhões**  
nos últimos **12**  
**meses**

## Gráfico 2 – Representatividade das Receitas Correntes

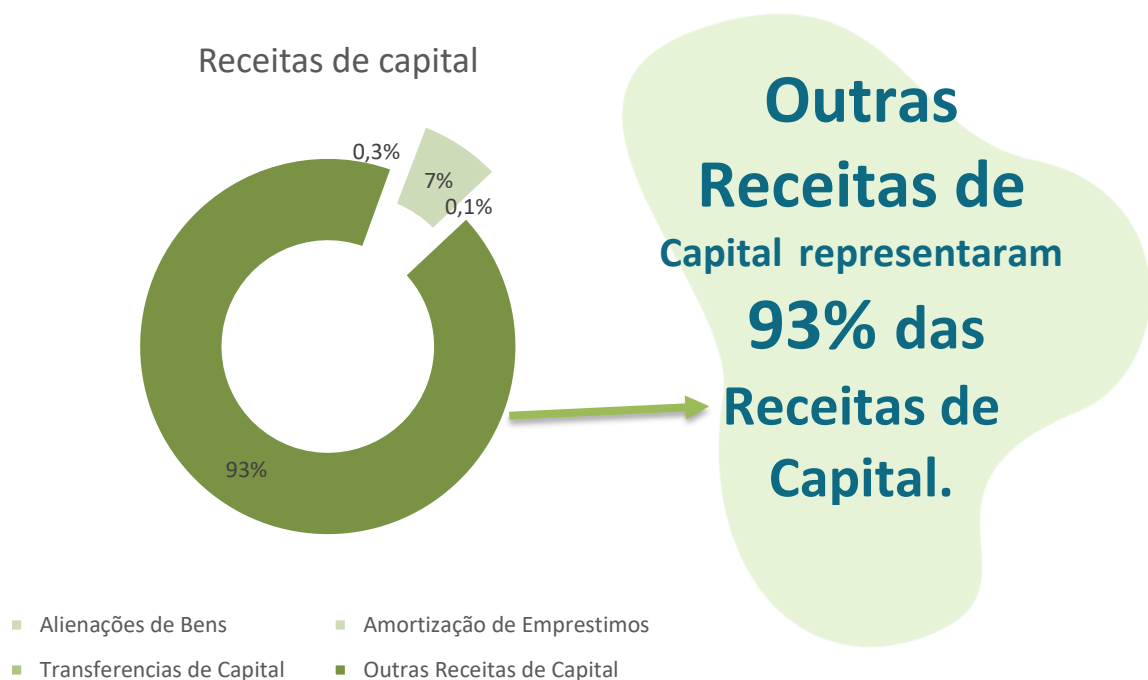
Receitas Correntes



**A Receita Tributária  
Representou  
64% das  
Receitas Correntes.**

- Receita Tributária
- Receita de Contribuições
- Receita Patrimonial
- Transferências Correntes
- Demais Receitas

### Gráfico 3 – Representatividade das Receitas de Capital



### Receita Tributária

A Receita Tributária provém da arrecadação de Impostos, Taxas e Contribuições de Melhoria. Possui forte importância na composição da Receita Estadual, sendo a principal fonte de recursos.

### Tabela 2 – Receita Tributária

MAIO 2026

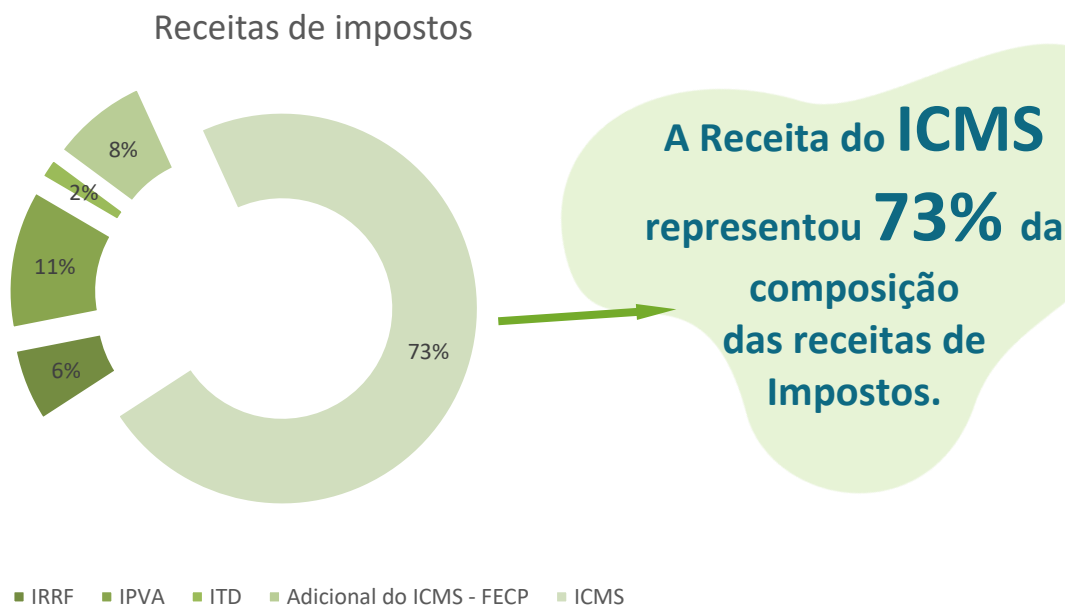
DESCRIÇÃO	MAIO 2026	Em Reais % Total
IRRF	2.325.513.930	5,73%
IPVA	4.402.818.487	10,84%
ITD	652.957.492	1,61%
Adicional do ICMS - FECP	3.075.803.138	7,57%
ICMS	27.775.729.754	68,39%
Taxas	2.380.757.943	5,86%
<b>TOTAL</b>	<b>40.613.580.744</b>	<b>100,00%</b>

Fonte: SIAFERIO

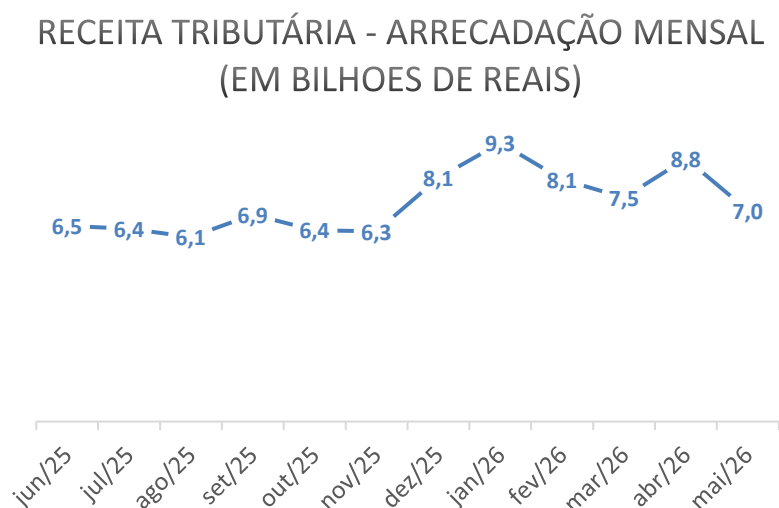
Excluídas a Imprensa Oficial, CEDAE e a AGERIO por não se enquadrarem no conceito de Empresa Dependentes

Não são consideradas as deduções do Fundeb e das Transferências Municipais

## Gráfico 4 – Composição das Receitas de Impostos



## Gráfico 5 – Evolução da Receita Tributária



Maior arrecadação mensal em **janeiro** de 2026.

**9,3 Bilhões.**

## Receita de Contribuições

A Receita de Contribuições é composta pelos ingressos oriundos de contribuições dos servidores estatutários do Estado do Rio de Janeiro para o custeio, em benefício destes, de regimes de previdência de caráter contributivo e solidário. Trata-se de um tributo vinculado a atividade estatal que visa atender aos direitos sociais previstos na Constituição Federal.

### Tabela 3 – Receita de Contribuição

RECEITA DE CONTRIBUIÇÃO		
Arrecadação Acumulada		
MAIO 2026		
		Em Reais
DESCRIÇÃO	MAIO 2026	% Total
<b>Previdenciárias - Regime Próprio</b>	<b>936.111.240</b>	<b>56,48%</b>
Rioprevidencia	936.111.240	56,48%
<b>Previdência Complementar</b>	<b>115.788.692</b>	<b>6,99%</b>
RJPREV	115.788.692	6,99%
<b>Fundo de Saúde dos Militares</b>	<b>605.568.913</b>	<b>36,54%</b>
Funesbom	22.948.691	1,38%
Funespom	47.971.306	2,89%
Fundo SPSM	534.648.915	32,26%
<b>TOTAL</b>	<b>1.657.468.845</b>	<b>100,00%</b>

Fonte: SIAFERIO

Excluídas a Imprensa Oficial, a CEDAE e a AGERIO por não se enquadrarem no conceito de Empresa Dependentes

Excluídas as receitas Intraorçamentárias

## Receita Patrimonial

A Receita Patrimonial é proveniente da utilização do patrimônio público do Estado do Rio de Janeiro, bem como dos bens intangíveis e de participações societárias. São exemplos de receitas patrimoniais o aluguel de imóveis públicos, dividendos recebidos de empresas em que o Estado possua participação acionária, receitas de concessões e permissões para exploração de serviços de transporte, e compensações financeiras decorrente de exploração de recursos naturais, tais como os royalties pela produção de petróleo.

### Tabela 4 – Receita Patrimonial

MAIO 2026

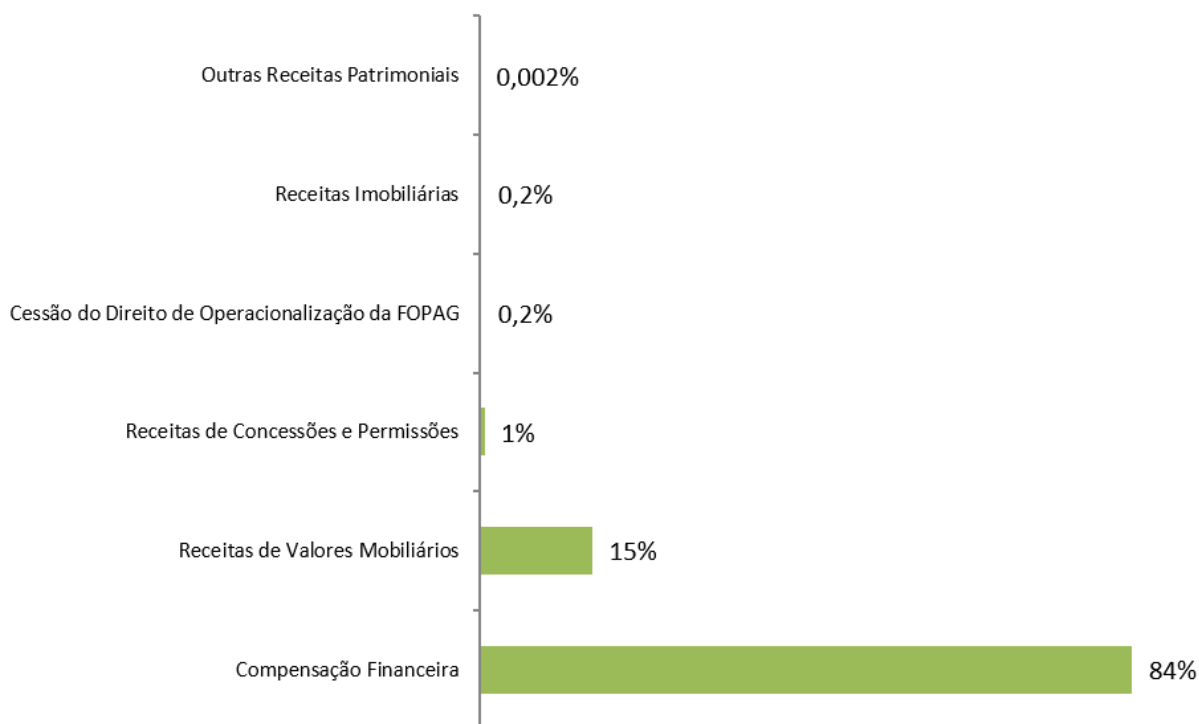
DESCRIÇÃO	MAIO 2026	Em Reais
		% Total
<b>Receitas Imobiliárias</b>	<b>34.566.027</b>	<b>0,25%</b>
Aluguéis e Arrendamentos	31.605.969	0,23%
Foros e Taxa de Ocupação de Imóveis	2.936.016	0,02%
Direitos de Uso de Bens Imóveis Públicos	24.042	0,000%
<b>Receitas de Valores Mobiliários</b>	<b>2.048.808.964</b>	<b>14,59%</b>
Juros de Títulos de Renda	1.392.184.418	9,91%
Dividendos	5.889	0,00004%
Remuneração de Depósitos Bancários	282.100.623	2,01%
Remun. Invest. Regime Próprio de Previdência	345.138.215	2,46%
Outras Receitas de Valores Mobiliários	29.379.819	0,21%
<b>Receitas de Concessões e Permissões</b>	<b>85.899.655</b>	<b>0,61%</b>
Direitos de Uso de Recursos Hídricos	62.844.880	0,45%
Delegação para a Prestação Serviços de Transporte	5.814.506	0,04%
Demais Delegações de Serviços Públicos	17.240.269	0,12%
<b>Compensação Financeira</b>	<b>11.843.683.420</b>	<b>84,34%</b>
Recursos Hídricos	2.474.785	0,02%
Recursos Mineirais	1.144.397	0,01%
Royalties Produção do Petróleo	6.285.982.840	44,76%
Participação Especial dos Royalties	5.543.046.773	39,47%
Fundo Especial do Petróleo - FEP	11.034.626	0,08%
<b>Cessão do Direito de Operacionalização da FOPAG</b>	<b>30.306.821</b>	<b>0,22%</b>
<b>Outras Receitas Patrimoniais</b>	<b>307.718</b>	<b>0,00%</b>
<b>TOTAL</b>	<b>14.043.572.604</b>	<b>100,00%</b>

Fonte: SIAFERIO

Excluídas a Imprensa Oficial, CEDAE e AGERIO por não se enquadrarem no conceito de Empresa Dependentes

Excluídas as receitas Intraorçamentárias

## Gráfico 6 – Composição da Receita Patrimonial



A compensação financeira representou

**84% da**

composição da receita patrimonial.

Em especial os **Royalties** de produção de **petróleo** e

**Participação Especial dos Royalties.**

## Receita de Transferências Correntes

A Receita de Transferências Correntes são recursos financeiros recebidos de outras pessoas de direito público ou privado, destinado a atender despesas de manutenção ou funcionamento relacionado a uma finalidade pública específica, mas que não demandem uma contraprestação direta em bens e serviços a quem efetuou a transferência. São exemplos os ingressos oriundos de convênios firmados entre entidades para realização de objetivos de interesse comum destinados a custear despesas correntes, os recursos para financiar o Sistema Único de Saúde – SUS, valores recebidos através de contribuições e doações realizadas por pessoa física ou instituições privadas.

**Tabela 5 – Receita de Transferências Correntes**

DESCRIÇÃO	MAIO 2026	
	MAIO 2026	Em Reais % Total
<b>Participação na Receita da União</b>	<b>2.455.470.477</b>	<b>45,73%</b>
FPE	1.720.609.855	32,05%
IPI EXP.	712.681.040	13,27%
CIDE	22.179.582	0,41%
Sistema Único de Saúde - SUS	414.165.108	7,71%
Transferências dos Municípios e de suas Entidades	87.804.546	1,64%
Recursos do FNDE	223.339.470	4,16%
FUNDEB	2.047.960.561	38,14%
Outras Transf. de Recursos da União e de suas Entidades	109.935.905	2,05%
Transf. de Inst. Privadas (Contribuições e Doações)	23.337.394	0,43%
Transferências de Convênios	930.218	0,02%
Demais Transferências de Outras Instituições Públicas	178.020	0,00%
Outras Transferências dos Estados e DF	887.711	0,02%
Demais Transferências Correntes	4.915.449	0,09%
<b>TOTAL</b>	<b>5.368.924.859</b>	<b>100,00%</b>

Fonte: SIAFERIO

Excluídas a Imprensa Oficial, CEDAE e AGERIO por não se enquadrarem no conceito de Empresa Dependentes

Excluídas as receitas Intraorçamentárias