

# Prestando Contas ao Cidadão



## Execução Orçamentária da Receita

O acompanhamento, por parte da sociedade, da movimentação financeira, patrimonial e orçamentária do Estado é de vital importância e consiste em um pilar básico de cidadania.

Com este intuito, apresentamos o detalhamento da execução orçamentária da Receita do Estado do Rio de Janeiro. Este acompanhamento demonstra as **Receitas Arrecadadas acumuladas** até o mês de referência.

### Execução Orçamentária da Receita

A Execução Orçamentária da Receita define-se, basicamente, como os ingressos financeiros aos cofres públicos. Dividem-se em dois grupos denominados categorias econômicas: Receitas Correntes e Receitas de Capital.

**Tabela 1 – Execução Orçamentária da Receita – Arrecadação acumulada**

	ABRIL 2026	% Receita Total
<b>Receitas (Exceto Intraorçamentária)</b>	<b>49.866.117.700</b>	<b>94,94%</b>
<b>Receitas Correntes</b>	<b>48.971.227.769</b>	<b>93,23%</b>
Receita Tributária	33.583.236.948	63,94%
Receita de Contribuições	1.416.932.022	2,70%
Receita Patrimonial	8.523.789.920	16,23%
Receita Agropecuária	8.610	0,00%
Receita Industrial	80.328	0,0002%
Receita de Serviços	156.277.016	0,30%
Transferências Correntes	4.301.370.071	8,19%
Outras Receitas Correntes	989.532.854	1,88%
<b>Receitas de Capital</b>	<b>894.889.932</b>	<b>1,70%</b>
Alienações de Bens	2.413.051	0,005%
Amortização de Empréstimos	56.929.730	0,11%
Transferências de Capital	1.000.000	0,00%
Outras Receitas de Capital	834.547.151	1,59%

<b>Receitas (Intraorçamentária)</b>	<b>2.660.424.292</b>	<b>5,06%</b>
<b>Receitas Intraorçam. Correntes</b>	<b>2.660.383.800</b>	<b>5,06%</b>
Receitas Intraorçam. de Contribuições	1.162.352.602	2,21%
Receitas Intraorçam. Patrimonial	3.704.620	0,007%
Receitas Intraorçam. de Serviços	1.171.114.924	2,23%
Outras Receitas Intraorçam. Correntes	323.211.654	0,62%
<b>Receitas Intraorçam. de Capital</b>	<b>40.491</b>	<b>0,0001%</b>
Receita Intraorçam. de Amortiz. de Empréstimos	40.491	0,0001%
<b>(-) Deduções do FUNDEB</b>	<b>(4.746.950.290)</b>	<b>-9,04%</b>
<b>(-) Ded. da Transf. aos Municípios</b>	<b>(8.384.692.017)</b>	<b>-15,96%</b>
<b>TOTAL</b>	<b>39.394.899.685</b>	<b>75,00%</b>

Fonte: SIAFERIO

Excluídas a Imprensa Oficial, a CEDAE e a AGERIO por não se enquadrarem no conceito de Empresa Dependentes

**As Receitas Correntes** correspondem a ingressos financeiros destinados a financiar os objetivos definidos nos planos de governo, sejam através de programas ou ações orçamentárias, visando satisfazer as necessidades públicas. São exemplos de Receitas Correntes os ingressos provenientes de tributos, contribuições, exploração do patrimônio estatal, exploração das atividades econômicas, dentre outros.

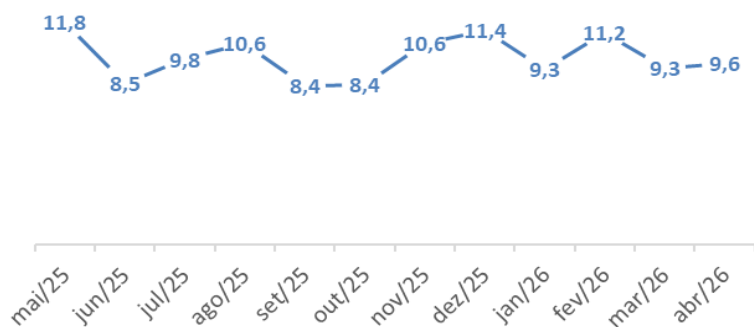
**As Receitas de Capital** são provenientes do recebimento de recursos oriundas da constituição de dívidas, da conversão em espécie de bens e direitos (venda), e demais recursos recebidos destinados a atender despesas classificáveis em Despesas de Capital.

Outra definição importante é a de Receitas de Operações Intraorçamentárias. São consideradas **Receitas Intraorçamentárias** aquelas provenientes de operações entre órgãos e demais entidades da Administração Pública que estão inseridos no mesmo Orçamento Fiscal e da Seguridade Social, não representando, portanto, novos ingressos de recursos, mas apenas movimentação de receitas entre seus órgãos.

No âmbito do Estado do Rio de Janeiro, a dedução de receita orçamentária é utilizada para sinalizar os recursos que o Estado tenha competência de arrecadar, mas que pertencem a outro ente de acordo com a legislação vigente (como exemplo, os recursos destinados ao Fundeb); ou, ainda, para sinalizar a restituição de tributos recebidos a maior ou indevidamente.

## Gráfico 1 – Receita Orçamentária

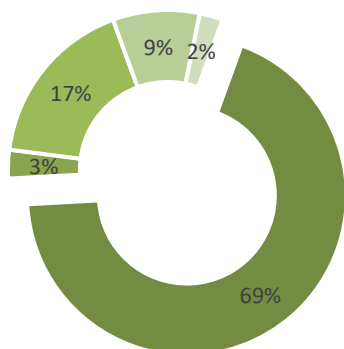
RECEITA ORÇAMENTÁRIA LÍQUIDA  
ARRECADAÇÃO MENSAL  
(EM BILHOES DE REAIS)



**Receita de  
118,9 Bilhões  
nos últimos 12  
meses**

## Gráfico 2 – Representatividade das Receitas Correntes

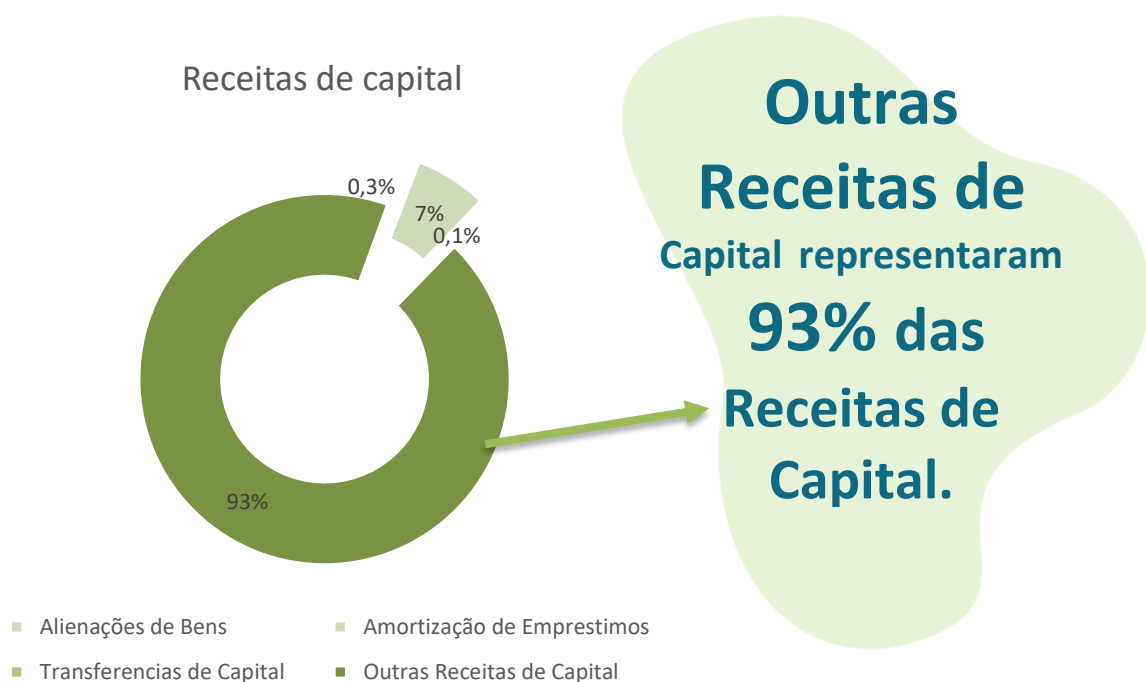
Receitas Correntes



**A Receita Tributária  
Representou  
69% das  
Receitas Correntes.**

- Receita Tributária
- Receita de Contribuições
- Receita Patrimonial
- Transferências Correntes
- Demais Receitas

## Gráfico 3 – Representatividade das Receitas de Capital



## Receita Tributária

A Receita Tributária provém da arrecadação de Impostos, Taxas e Contribuições de Melhoria. Possui forte importância na composição da Receita Estadual, sendo a principal fonte de recursos.

## Tabela 2 – Receita Tributária

ABRIL 2026

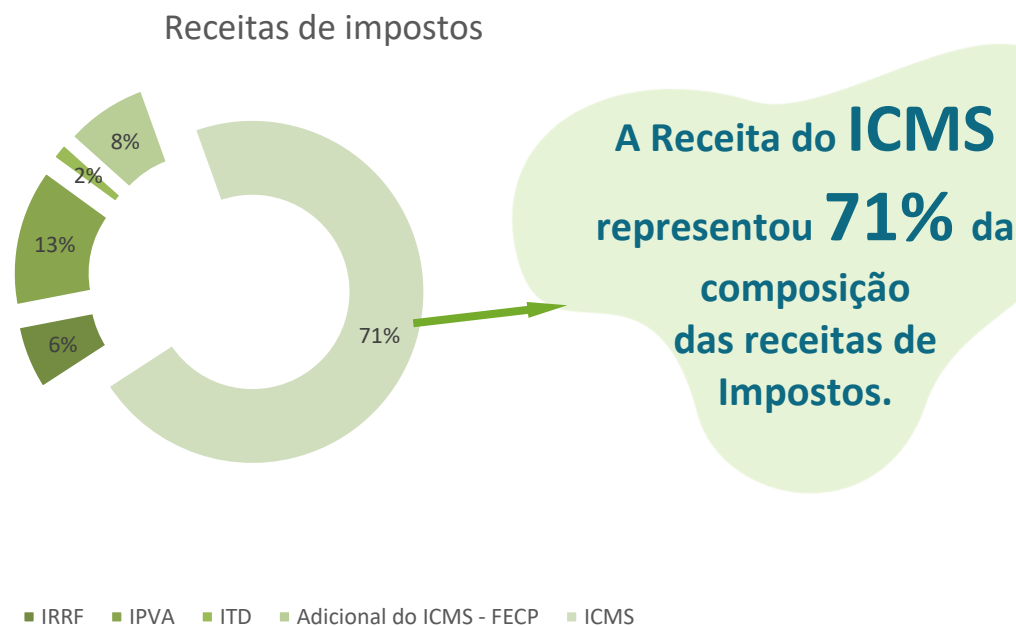
DESCRIÇÃO	Em Reais	
	ABRIL 2026	% Total
IRRF	1.936.377.063	5,77%
IPVA	4.125.072.834	12,28%
ITD	516.675.954	1,54%
Adicional do ICMS - FECF	2.486.387.223	7,40%
ICMS	22.548.688.273	67,14%
Taxas	1.970.035.601	5,87%
<b>TOTAL</b>	<b>33.583.236.948</b>	<b>100,00%</b>

Fonte: SIAFERIO

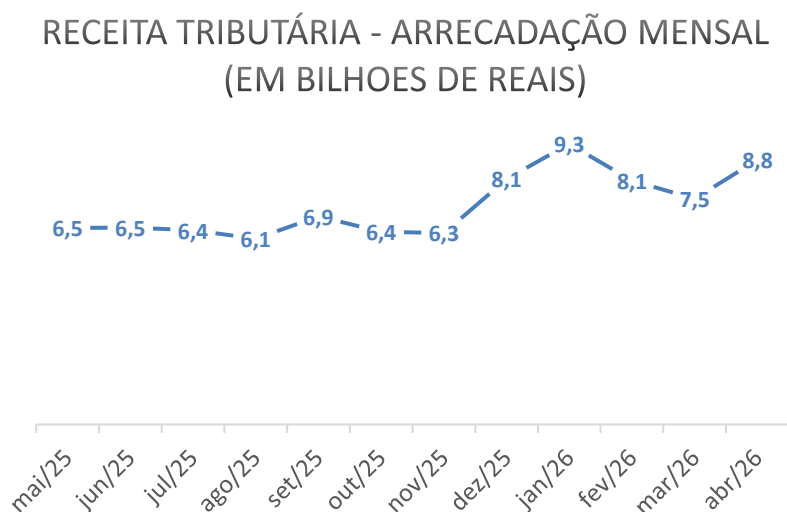
Excluídas a Imprensa Oficial, CEDAE e a AGERIO por não se enquadrarem no conceito de Empresa Dependentes

Não são consideradas as deduções do Fundeb e das Transferências Municipais

## Gráfico 4 – Composição das Receitas de Impostos



## Gráfico 5 – Evolução da Receita Tributária



Maior arrecadação mensal em **janeiro** de 2026.  
**9,3 Bilhões.**

## Receita de Contribuições

A Receita de Contribuições é composta pelos ingressos oriundos de contribuições dos servidores estatutários do Estado do Rio de Janeiro para o custeio, em benefício destes, de regimes de previdência de caráter contributivo e solidário. Trata-se de um tributo vinculado a atividade estatal que visa atender aos direitos sociais previstos na Constituição Federal.

### Tabela 3 – Receita de Contribuição

ABRIL 2026

DESCRIÇÃO	ABRIL 2026	Em Reais % Total
<b>Previdenciárias - Regime Próprio</b>	<b>803.385.275</b>	<b>56,70%</b>
Rioprevidencia	803.385.275	56,70%
<b>Previdência Complementar</b>	<b>92.504.472</b>	<b>6,53%</b>
RJPREV	92.504.472	6,53%
<b>Fundo de Saúde dos Militares</b>	<b>521.042.275</b>	<b>36,77%</b>
Funesbom	17.836.544	1,26%
Funespom	41.651.803	2,94%
Fundo SPSM	461.553.927	32,57%
<b>TOTAL</b>	<b>1.416.932.022</b>	<b>100,00%</b>

Fonte: SIAFERIO

Excluídas a Imprensa Oficial, a CEDAE e a AGERIO por não se enquadrarem no conceito de Empresa Dependentes

Excluídas as receitas Intraorçamentárias

## Receita Patrimonial

A Receita Patrimonial é proveniente da utilização do patrimônio público do Estado do Rio de Janeiro, bem como dos bens intangíveis e de participações societárias. São exemplos de receitas patrimoniais o aluguel de imóveis públicos, dividendos recebidos de empresas em que o Estado possua participação acionária, receitas de concessões e permissões para exploração de serviços de transporte, e compensações financeiras decorrente de exploração de recursos naturais, tais como os royalties pela produção de petróleo.

### Tabela 4 – Receita Patrimonial

ABRIL 2026

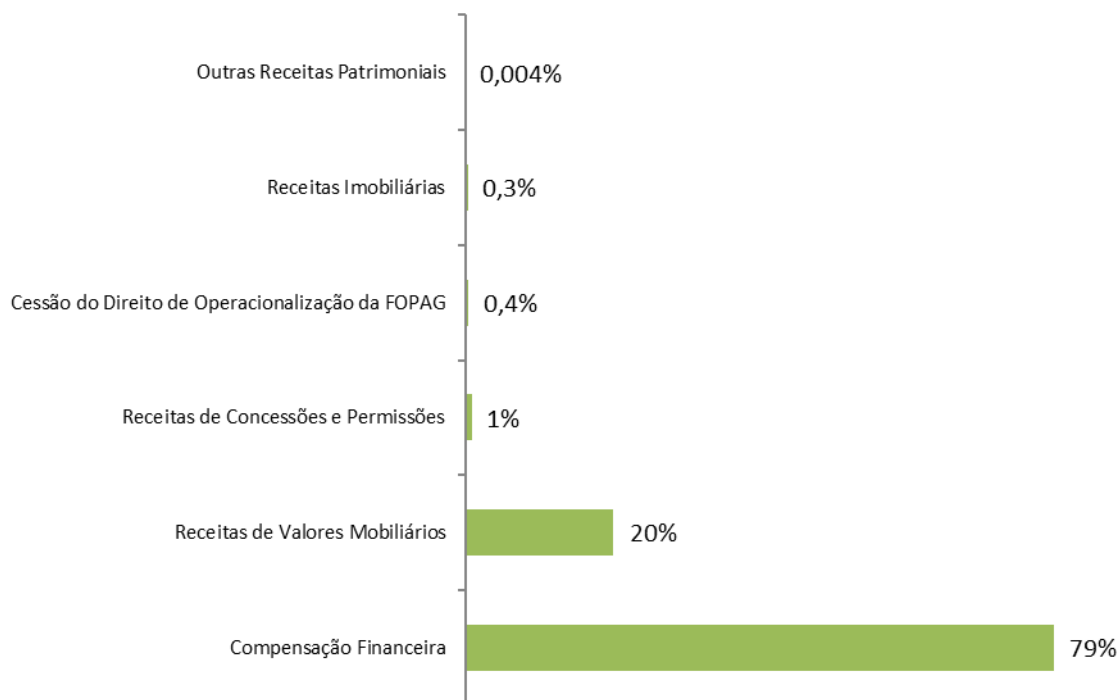
DESCRIÇÃO	ABRIL 2026	Em Reais
		% Total
<b>Receitas Imobiliárias</b>	<b>27.352.725</b>	<b>0,32%</b>
Aluguéis e Arrendamentos	25.039.872	0,29%
Foros e Taxa de Ocupação de Imóveis	2.288.811	0,03%
Direitos de Uso de Bens Imóveis Públicos	24.042	0,0003%
<b>Receitas de Valores Mobiliários</b>	<b>1.687.522.799</b>	<b>19,80%</b>
Juros de Títulos de Renda	1.080.964.075	12,68%
Dividendos	5.889	0,00007%
Remuneração de Depósitos Bancários	241.303.910	2,83%
Remun. Invest. Regime Próprio de Previdência	335.869.106	3,94%
Outras Receitas de Valores Mobiliários	29.379.819	0,34%
<b>Receitas de Concessões e Permissões</b>	<b>70.402.439</b>	<b>0,83%</b>
Direitos de Uso de Recursos Hídricos	50.083.107	0,59%
Delegação para a Prestação Serviços de Transporte	4.651.760	0,05%
Demais Delegações de Serviços Públicos	15.667.572	0,18%
<b>Compensação Financeira</b>	<b>6.707.902.243</b>	<b>78,70%</b>
Recursos Hídricos	1.277.048	0,01%
Recursos Mineirais	921.246	0,01%
Royalties Produção do Petróleo	4.436.252.789	52,05%
Participação Especial dos Royalties	2.261.712.815	26,53%
Fundo Especial do Petróleo - FEP	7.738.345	0,09%
<b>Cessão do Direito de Operacionalização da FOPAG</b>	<b>30.306.821</b>	<b>0,36%</b>
<b>Outras Receitas Patrimoniais</b>	<b>302.894</b>	<b>0,00%</b>
<b>TOTAL</b>	<b>8.523.789.920</b>	<b>100,00%</b>

Fonte: SIAFERIO

Excluídas a Imprensa Oficial, CEDAE e AGERIO por não se enquadrarem no conceito de Empresa Dependentes

Excluídas as receitas Intraorçamentárias

## Gráfico 6 – Composição da Receita Patrimonial



A compensação financeira representou

**79% da**

composição da receita patrimonial.

Em especial os **Royalties** de produção de **petróleo** e

**Participação Especial dos Royalties.**

## Receita de Transferências Correntes

A Receita de Transferências Correntes são recursos financeiros recebidos de outras pessoas de direito público ou privado, destinado a atender despesas de manutenção ou funcionamento relacionado a uma finalidade pública específica, mas que não demandem uma contraprestação direta em bens e serviços a quem efetuou a transferência. São exemplos os ingressos oriundos de convênios firmados entre entidades para realização de objetivos de interesse comum destinados a custear despesas correntes, os recursos para financiar o Sistema Único de Saúde – SUS, valores recebidos através de contribuições e doações realizadas por pessoa física ou instituições privadas.

**Tabela 5 – Receita de Transferências Correntes**

DESCRIÇÃO	ABRIL 2026	
	ABRIL 2026	Em Reais % Total
<b>Participação na Receita da União</b>	<b>1.927.337.732</b>	<b>44,81%</b>
FPE	1.345.927.834	31,29%
IPI EXP.	559.230.316	13,00%
CIDE	22.179.582	0,52%
Sistema Único de Saúde - SUS	329.154.553	7,65%
Transferências dos Municípios e de suas Entidades	68.045.477	1,58%
Recursos do FNDE	181.814.992	4,23%
FUNDEB	1.680.139.794	39,06%
Outras Transf. de Recursos da União e de suas Entidades	90.465.391	2,10%
Transf. de Inst. Privadas (Contribuições e Doações)	18.375.653	0,43%
Transferências de Convênios	902.458	0,02%
Demais Transferências de Outras Instituições Públicas	175.647	0,00%
Outras Transferências dos Estados e DF	643.200	0,01%
Demais Transferências Correntes	4.315.175	0,10%
<b>TOTAL</b>	<b>4.301.370.071</b>	<b>100,00%</b>

Fonte: SIAFERIO

Excluídas a Imprensa Oficial, CEDAE e AGERIO por não se enquadrarem no conceito de Empresa Dependentes

Excluídas as receitas Intraorçamentárias