

Prestando Contas ao Cidadão

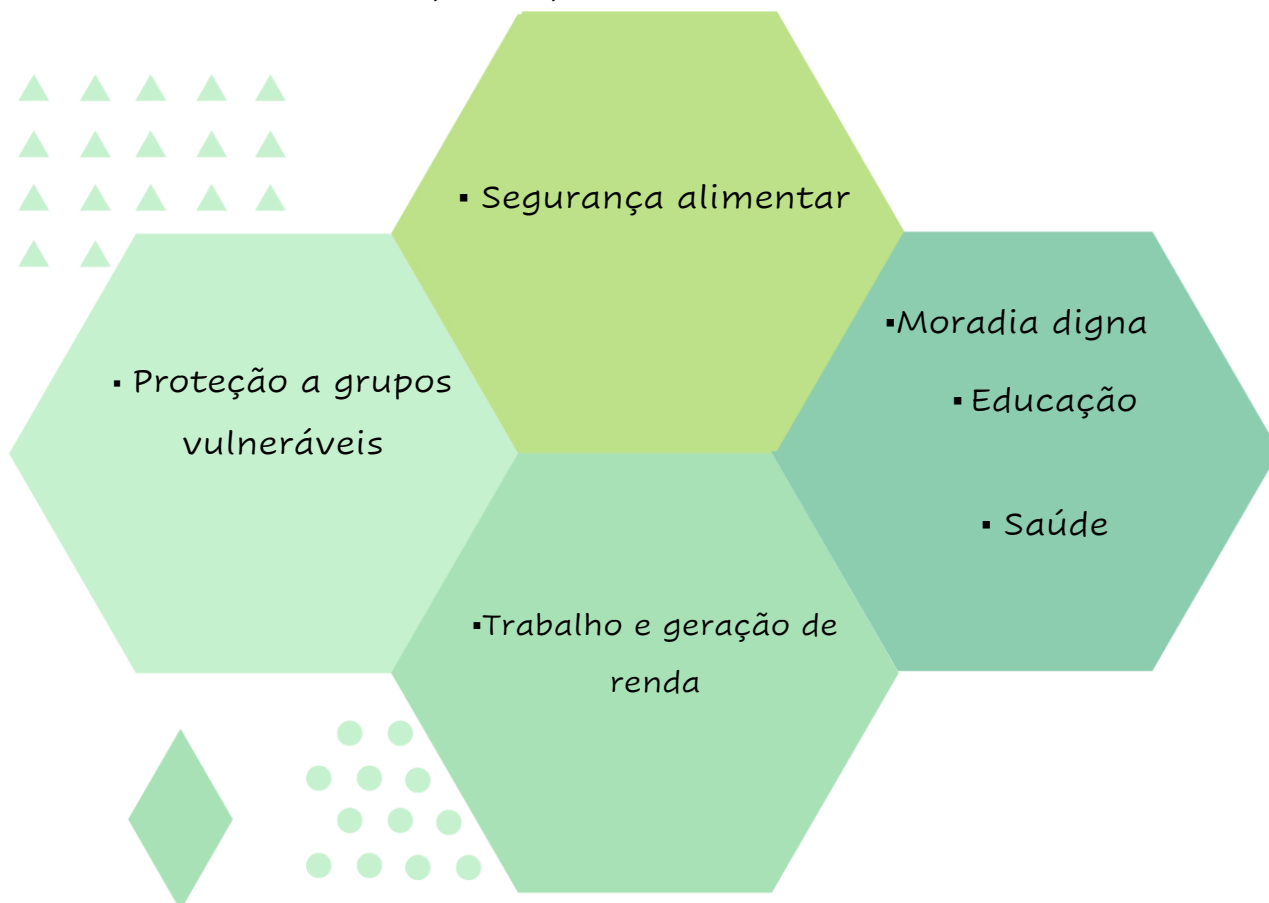


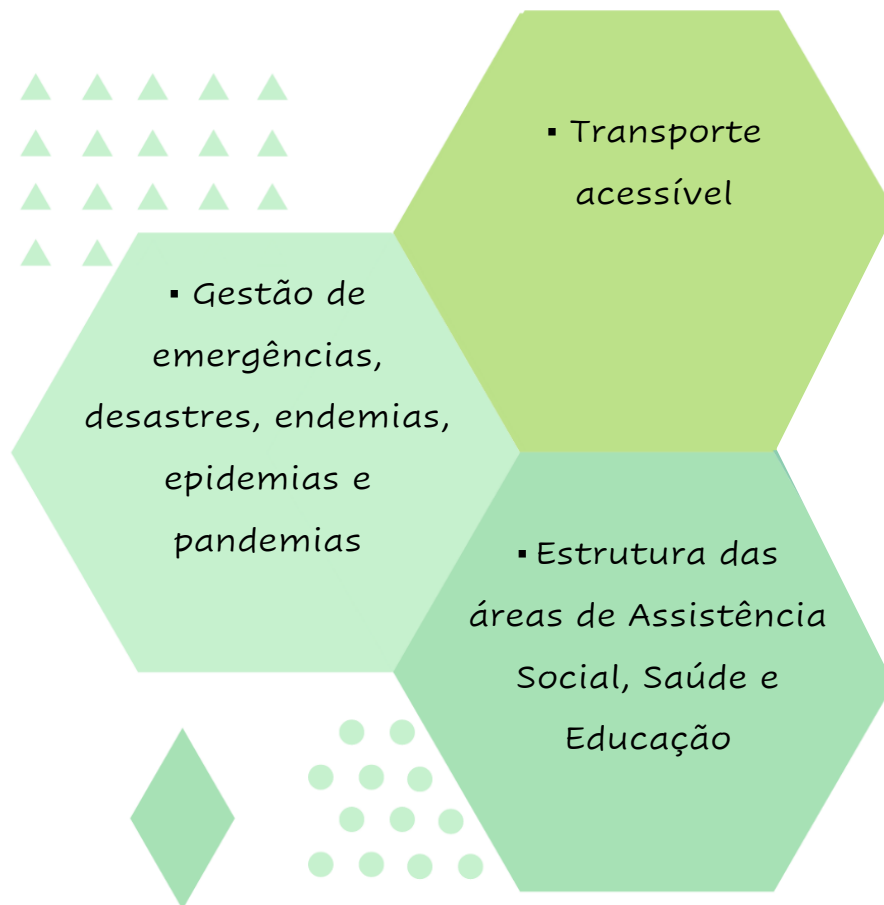
Fundo Estadual de Combate à Pobreza e às Desigualdades Sociais - FECP

Caro cidadão,

O Fundo Estadual de Combate à Pobreza e às Desigualdades Sociais – ou simplesmente FECP – é um fundo com o objetivo de viabilizar a todos os fluminenses acesso a níveis dignos de subsistência visando à melhoria de qualidade de vida.

Os recursos que compõem o FECP são provenientes do Adicional do ICMS, o Imposto sobre Circulação de Mercadorias e Serviços e de suas respectivas multas e juros. Os recursos arrecadados pelo FECP são aplicados, conforme determinado pela Lei Complementar 210/2023, em iniciativas que beneficiem prioritariamente pessoas e grupos em situação de vulnerabilidade social, como, resumidamente:





É de vital importância e consiste em um pilar básico de cidadania o acompanhamento, por parte da sociedade, da movimentação orçamentária e financeiras do FECP.

Arrecadação de Receitas

As receitas do FECP são compostas pela arrecadação do adicional de ICMS, multas e juros de mora em decorrência de atrasos no pagamento do imposto, das multas e juros de mora em consequência da inscrição em dívida ativa e, finalmente, do recebimento de impostos em atraso que foram anteriormente inscritos em dívida ativa.

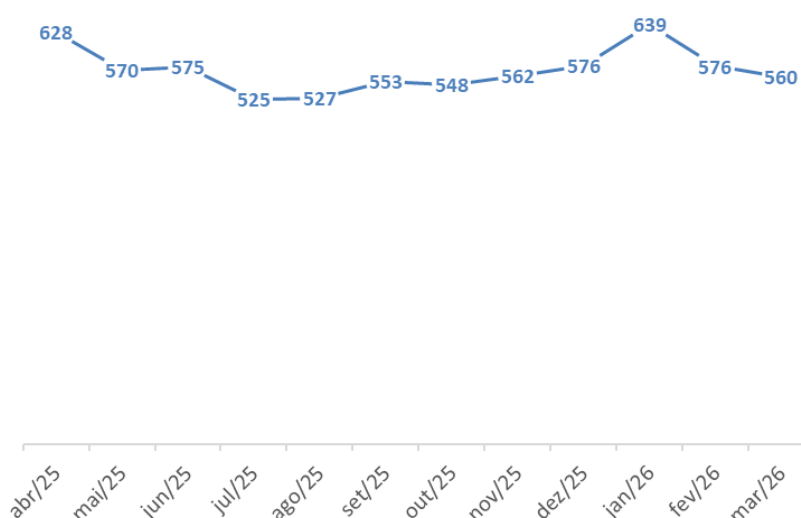
Em razão da Emenda Constitucional nº 132/2023, a base de cálculo do FECP sofreu redução de 30%, correspondente à Desvinculação de Receitas dos Estados (DRE).

CONTRIBUIÇÕES AO FUNDO DE COMBATE A POBREZA Comparativo - Arrecadação Acumulada MARÇO 2026

DESCRIÇÃO	MARÇO 2026
Adicional de Imposto do ICMS - Principal - Lei nº 4.056/02	1.724.087.032
Adicional de Imposto do ICMS - Outras Receitas	49.964.899
(-) Dedução - Adicional ICMS - FECP - Cota Parte FUNDEB	(354.149.195)
(-) Desvinculação das Receitas do ERJ (30% - EC 132/2023 - DRE)	(425.970.821)
Adicional de Imposto do ICMS (Base)	993.931.915

Fonte: SIAFERIO

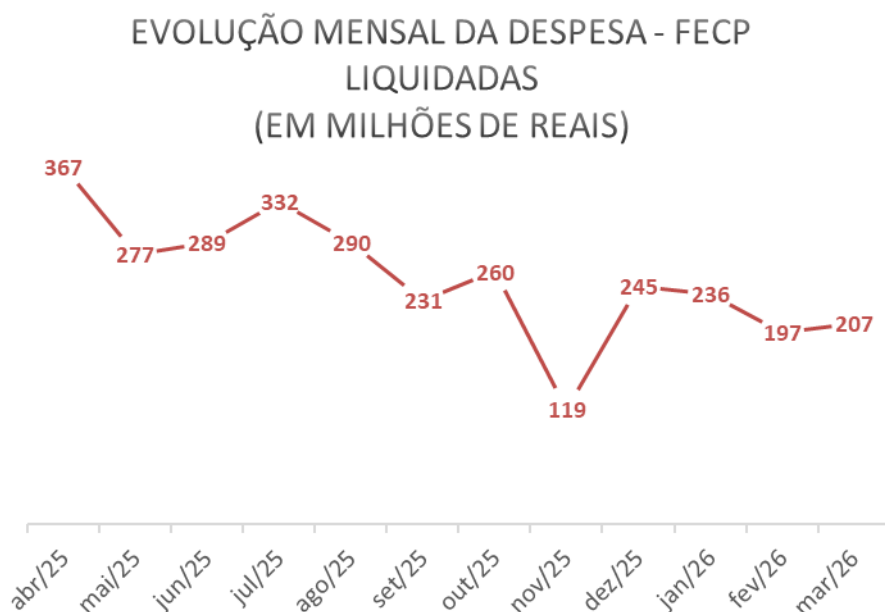
EVOLUÇÃO DA RECEITA BRUTA MENSAL - FECP (EM MILHÕES DE REAIS)



Obs: Valores brutos antes da Desvinculação das Receitas do Estado e da cota do Fundeb – EC 132/2023

Liquidação de Despesas

As aplicações dos recursos arrecadados com FECP possuem destinações específicas, conforme demonstrado anteriormente. As despesas liquidadas possuem propósito assistencialista, destinados à redução de desigualdades sociais e erradicação da extrema pobreza.



O governo do Estado do Rio de Janeiro aplica, para este fim, em diversos programas de governo os recursos arrecadados.



Programa de governo:

é um instrumento pelo qual o governo, visando determinado objetivo, traça um

plano de ação

para o seu alcance.

O objetivo está sempre atrelado

à solução de um problema

ou ao atendimento de determinada necessidade ou

demanda da sociedade.

FUNDO ESTADUAL DE COMBATE À POBREZA E ÀS DESIGUALDADES SOCIAIS - FECP
DESPESA ACUMULADA POR PROGRAMA DE GOVERNO
MARÇO 2026

Em Reais

DESCRIÇÃO	AUTORIZADA	EMPENHADA	LIQUIDADADA	PAGA
Ciência, Tecnologia e Inovação	654.254	651.117	163.962	25.949
Direitos Humanos e Cidadania	277.803.264	69.443.396	49.598.618	45.714.694
Educação Básica	454.043.239	80.667.876	41.337.000	37.137.838
Emprego, Renda e Formação para o Mercado de Trabalho	2.824.868	705.027	178.090	108.425
Ensino Superior	341.975.026	83.428.752	74.251.671	69.581.558
Estratégia e Gestão da Saúde	712.641.172	210.187.520	203.822.514	199.950.109
Fortalecimento das Políticas Públicas para Mulheres	55.698.099	7.292.365	6.034.713	5.583.486
Gestão Administrativa	149.951.428	41.812.151	33.593.455	30.396.333
Gestão do SUAS, Proteção Social e Redução da Pobreza	639.828.363	150.778.208	136.752.557	133.176.453
Política Habitacional e Regularização Fundiária	2.000.000	-	-	-
Prevenção ao Uso de Drogas	11.501.000	1.375	1.375	1.375
Prevenção de Adversidades e Prestação de Socorro pela Defesa Civil e CBMERJ	182.484.981	40.443.528	40.443.437	40.439.758
Resiliência, Redução de Risco, Resposta e Recuperação em Desastres e Emergências	26.862.243	8.874.502	8.772.416	8.772.416
Segurança Alimentar e Nutricional	79.934.284	38.428.715	13.219.092	12.401.767
Sistema Prisional e Ressocialização dos Custodiados	86.214.624	42.437.170	32.037.507	26.180.021
TOTAL	3.024.416.845	775.151.702	640.206.407	609.470.183

Fonte: SIAFERIO