

# Prestando Contas ao Cidadão

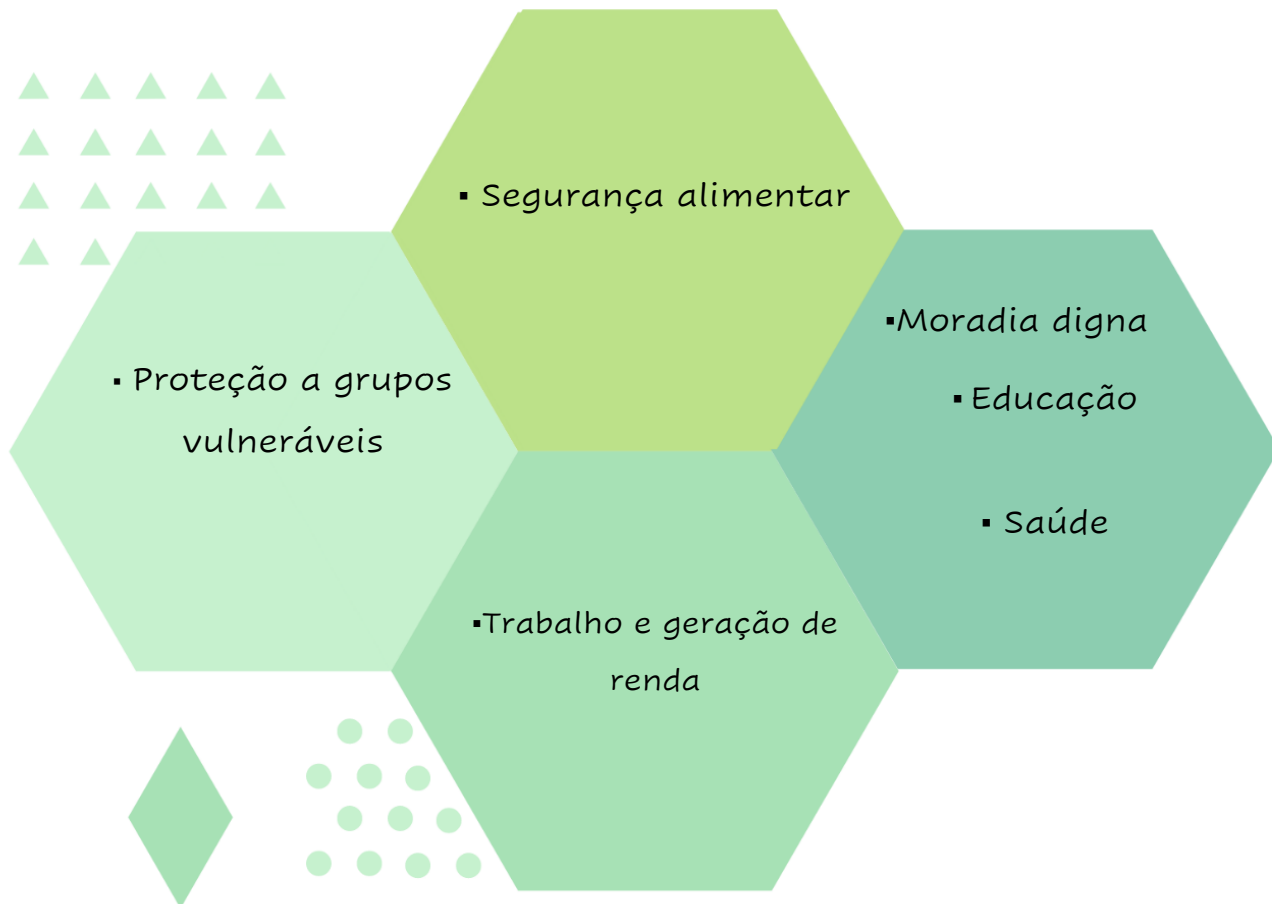


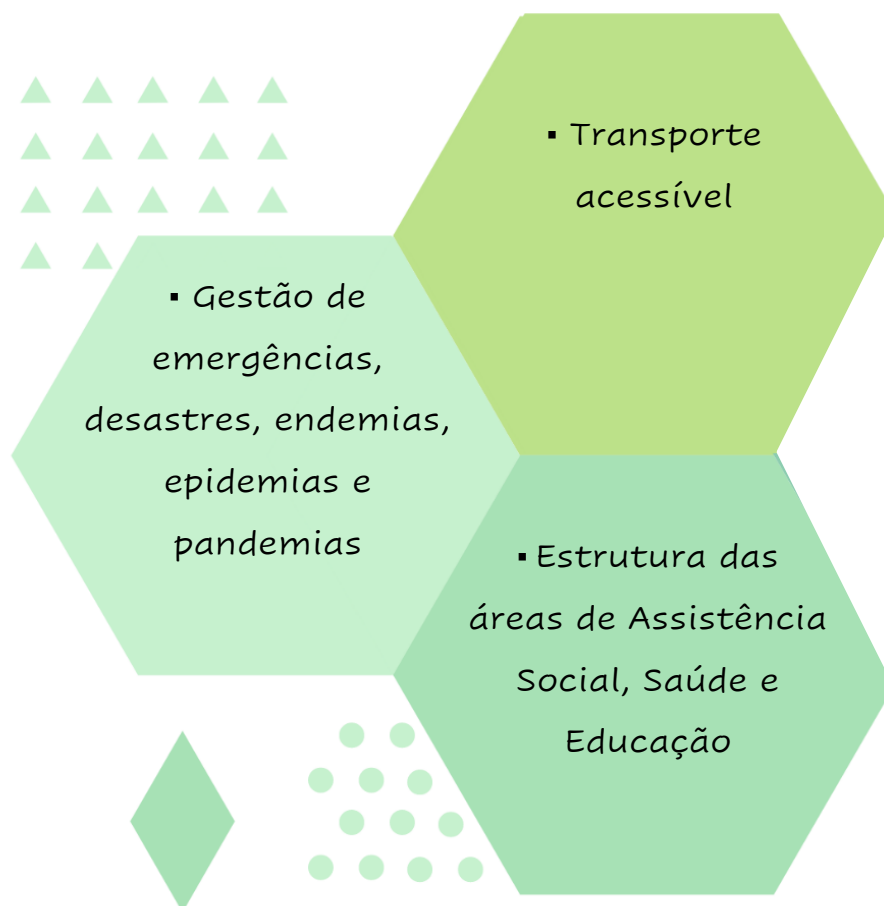
## Fundo Estadual de Combate à Pobreza e às Desigualdades Sociais - FECP

Caro cidadão,

O Fundo Estadual de Combate à Pobreza e às Desigualdades Sociais – ou simplesmente FECP – é um fundo com o objetivo de viabilizar a todos os fluminenses acesso a níveis dignos de subsistência visando à melhoria de qualidade de vida.

Os recursos que compõem o FECP são provenientes do Adicional do ICMS, o Imposto sobre Circulação de Mercadorias e Serviços e de suas respectivas multas e juros. Os recursos arrecadados pelo FECP são aplicados, conforme determinado pela Lei Complementar 210/2023, em iniciativas que beneficiem prioritariamente pessoas e grupos em situação de vulnerabilidade social, como, resumidamente:





É de vital importância e consiste em um pilar básico de cidadania o acompanhamento, por parte da sociedade, da movimentação orçamentária e financeiras do FECP.

## Arrecadação de Receitas

As receitas do FECF são compostas pela arrecadação do adicional de ICMS, multas e juros de mora em decorrência de atrasos no pagamento do imposto, das multas e juros de mora em consequência da inscrição em dívida ativa e, finalmente, do recebimento de impostos em atraso que foram anteriormente inscritos em dívida ativa.

Em função da EC 93/2016, regulamentada pelo decreto nº 45.874/2016, a base de cálculo do FECF teve uma redução de 30% correspondente à Desvinculação de Receitas dos Estados – DRE.

### CONTRIBUIÇÕES AO FUNDO DE COMBATE A POBREZA

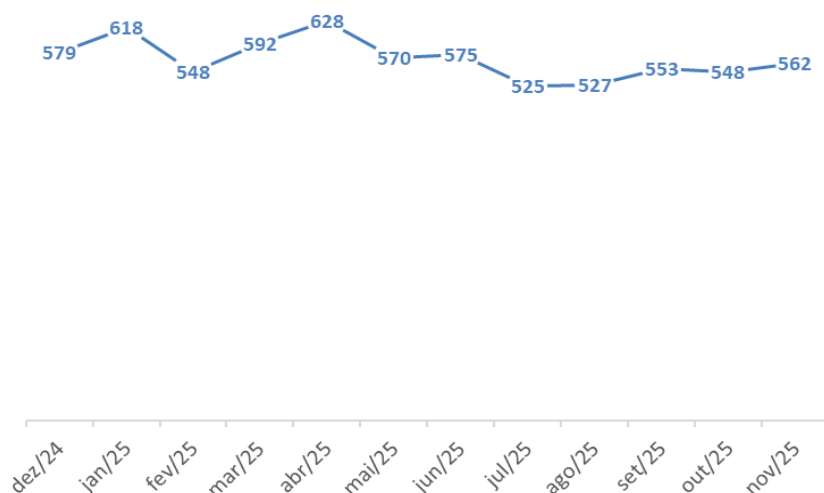
Comparativo - Arrecadação Acumulada

NOVEMBRO 2025

DESCRIÇÃO	NOVEMBRO 2025
Adicional de Imposto do ICMS - Principal - Lei nº 4.056/02	6.102.790.938
Adicional de Imposto do ICMS - Outras Receitas	141.971.487
(-) Dedução - Adicional ICMS - FECF - Cota Parte FUNDEB	(1.245.451.171)
(-) Desvinculação das Receitas do ERJ (30% - EC 93/2016 - DRE)	(1.499.793.376)
<b>Adicional de Imposto do ICMS (Base)</b>	<b>3.499.517.878</b>

Fonte: SIAFERIO

### EVOLUÇÃO DA RECEITA BRUTA MENSAL - FECF (EM MILHÕES DE REAIS)

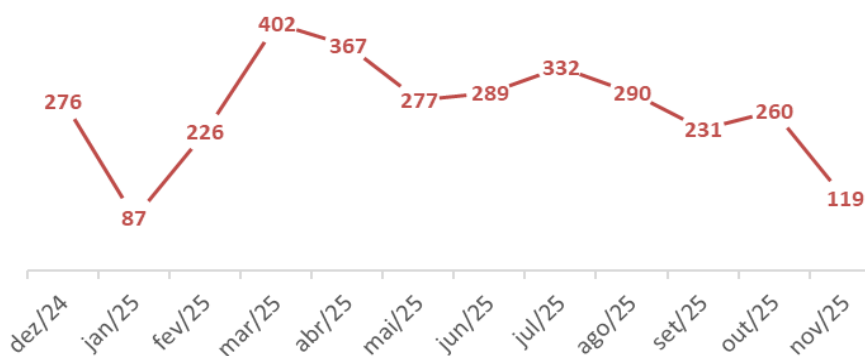


Obs: Valores brutos antes da Desvinculação das Receitas do Estado e da cota do Fundeb – EC 93/2016

## Liquidação de Despesas

As aplicações dos recursos arrecadados com FECF possuem destinações específicas, conforme demonstrado anteriormente. As despesas liquidadas possuem propósito assistencialista, destinados à redução de desigualdades sociais e erradicação da extrema pobreza.

EVOLUÇÃO MENSAL DA DESPESA - FECF  
LIQUIDADAS  
(EM MILHÕES DE REAIS)



O governo do Estado do Rio de Janeiro aplica, para este fim, em diversos programas de governo os recursos arrecadados.



### Programa de governo:

é um instrumento pelo qual o governo, visando determinado objetivo, traça um

#### plano de ação

para o seu alcance.

O objetivo está sempre atrelado

### à solução de um problema

ou ao atendimento de determinada necessidade ou **demanda** da sociedade.

**FUNDO ESTADUAL DE COMBATE À POBREZA E ÀS DESIGUALDADES SOCIAIS - FECF**  
**DESPESA ACUMULADA POR PROGRAMA DE GOVERNO**  
**NOVEMBRO 2025**

Em Reais

DESCRIÇÃO	AUTORIZADA	EMPENHADA	LIQUIDADA	PAGA
Direitos Humanos e Cidadania	241.308.817	202.447.463	185.414.665	182.120.949
Educação Básica	463.445.844	459.156.965	454.198.839	448.320.136
Emprego, Renda e Formação para o Mercado de Trabalho	7.317.650	2.964.831	-	-
Ensino Superior	138.375.797	137.081.235	130.991.879	122.987.267
Estratégia e Gestão da Saúde	825.615.205	825.498.241	821.427.616	818.139.958
Fortalecimento das Políticas Públicas para Mulheres	60.500.819	50.329.393	38.224.170	36.150.308
Gestão Administrativa	158.049.510	137.519.969	123.557.988	115.609.749
Gestão do SUAS, Proteção Social e Redução da Pobreza	899.827.944	837.849.190	807.561.306	806.523.329
Política Habitacional e Regularização Fundiária	27.077.510	26.501.177	24.333.869	24.333.869
Prevenção ao Uso de Drogas	9.501.000	6.021.252	5.935.495	4.903.062
Resiliência, Redução de Risco, Resposta e Recuperação em Desastres e Emergências	23.384.262	23.366.884	22.588.715	22.552.350
Segurança Alimentar e Nutricional	98.911.820	91.553.526	83.493.199	82.658.075
Sistema Prisional e Ressocialização dos Custodiados	187.258.486	187.258.486	181.714.398	178.463.292
<b>TOTAL</b>	<b>3.140.574.664</b>	<b>2.987.548.613</b>	<b>2.879.442.140</b>	<b>2.842.762.342</b>

Fonte: SIAFERIO