

# Prestando Contas ao Cidadão

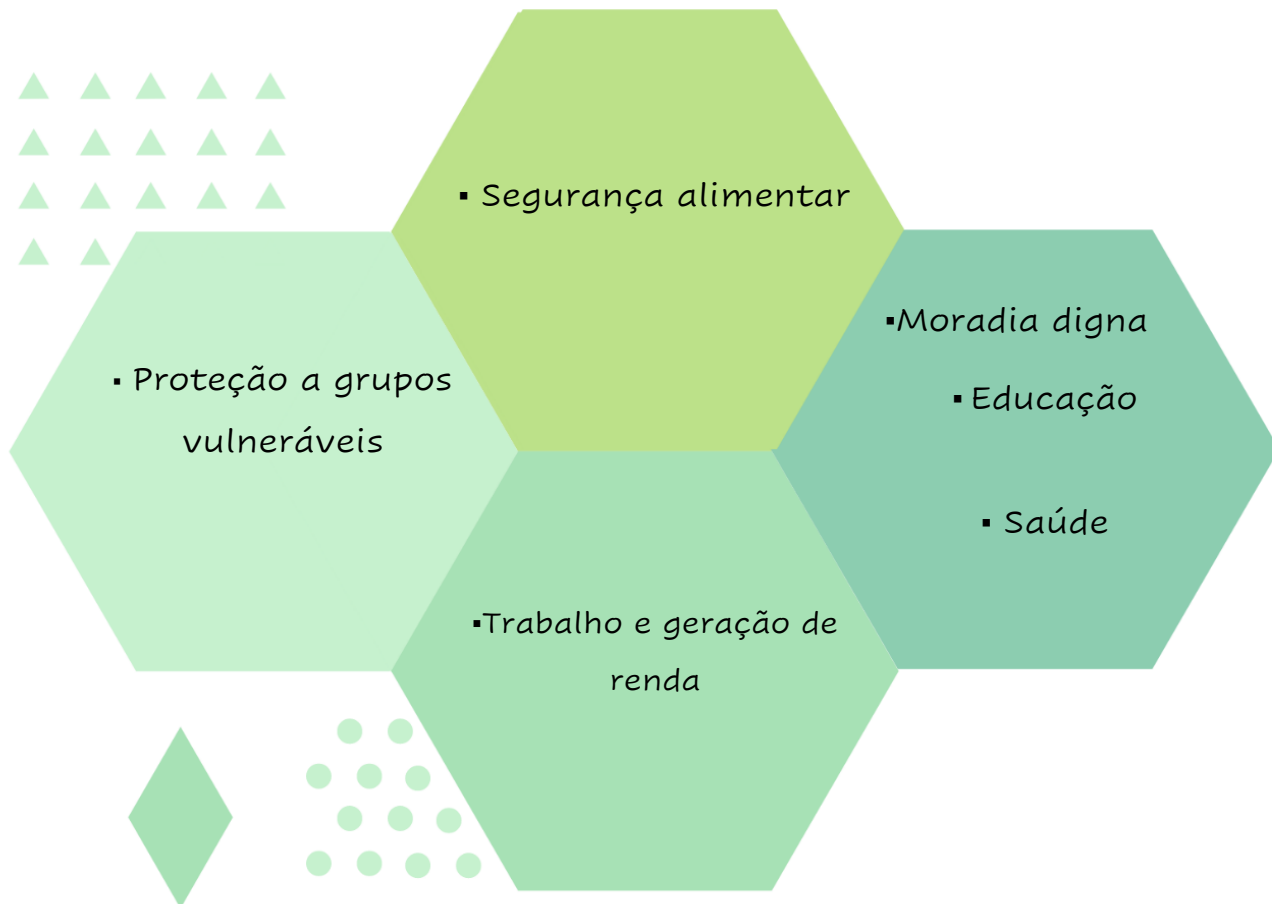


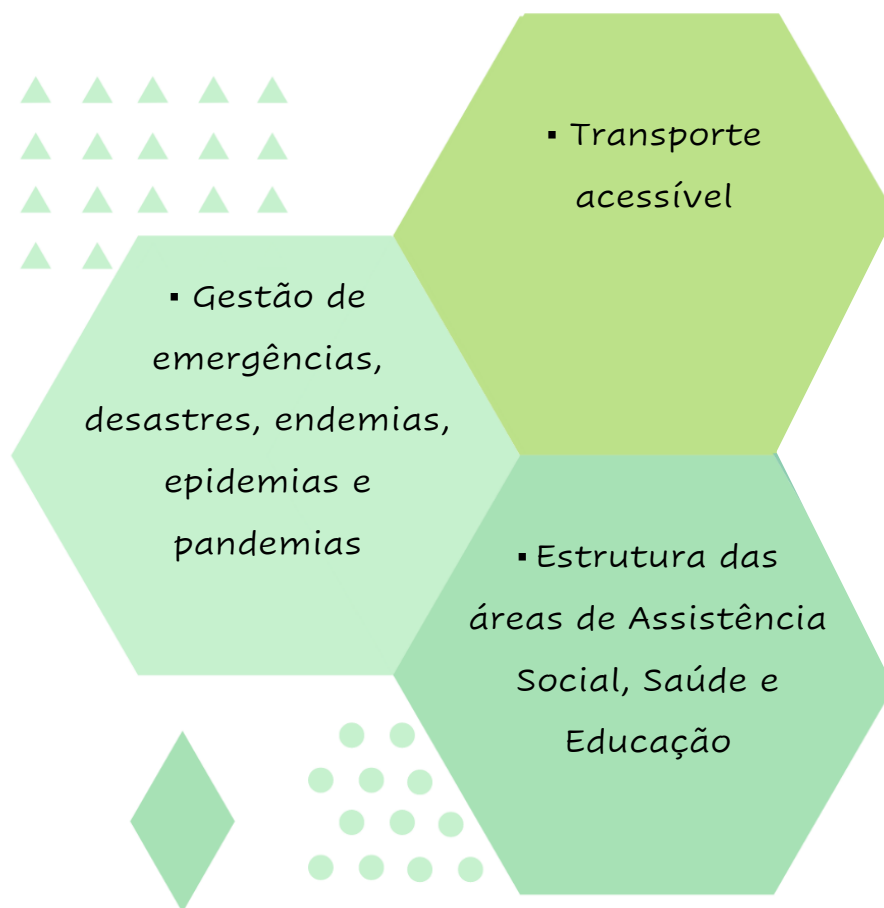
## Fundo Estadual de Combate à Pobreza e às Desigualdades Sociais - FECP

Caro cidadão,

O Fundo Estadual de Combate à Pobreza e às Desigualdades Sociais – ou simplesmente FECP – é um fundo com o objetivo de viabilizar a todos os fluminenses acesso a níveis dignos de subsistência visando à melhoria de qualidade de vida.

Os recursos que compõem o FECP são provenientes do Adicional do ICMS, o Imposto sobre Circulação de Mercadorias e Serviços e de suas respectivas multas e juros. Os recursos arrecadados pelo FECP são aplicados, conforme determinado pela Lei Complementar 210/2023, em iniciativas que beneficiem prioritariamente pessoas e grupos em situação de vulnerabilidade social, como, resumidamente:





É de vital importância e consiste em um pilar básico de cidadania o acompanhamento, por parte da sociedade, da movimentação orçamentária e financeiras do FECP.

## Arrecadação de Receitas

As receitas do FECP são compostas pela arrecadação do adicional de ICMS, multas e juros de mora em decorrência de atrasos no pagamento do imposto, das multas e juros de mora em consequência da inscrição em dívida ativa e, finalmente, do recebimento de impostos em atraso que foram anteriormente inscritos em dívida ativa.

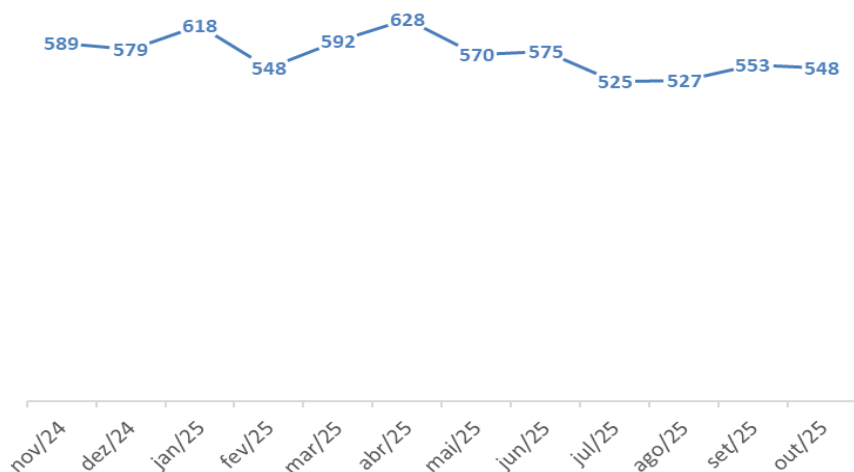
Em função da EC 93/2016, regulamentada pelo decreto nº 45.874/2016, a base de cálculo do FECP teve uma redução de 30% correspondente à Desvinculação de Receitas dos Estados – DRE.

### CONTRIBUIÇÕES AO FUNDO DE COMBATE A POBREZA Comparativo - Arrecadação Acumulada OUTUBRO 2025

DESCRIÇÃO	OUTUBRO 2025
Adicional de Imposto do ICMS - Principal - Lei nº 4.056/02	5.552.826.897
Adicional de Imposto do ICMS - Outras Receitas	130.124.998
(-) Dedução - Adicional ICMS - FECP - Cota Parte FUNDEB	(1.133.392.025)
(-) Desvinculação das Receitas do ERJ (30% - EC 93/2016 - DRE)	(1.364.867.961)
<b>Adicional de Imposto do ICMS (Base)</b>	<b>3.184.691.909</b>

Fonte: SIAFERIO

### EVOLUÇÃO DA RECEITA BRUTA MENSAL - FECP (EM MILHÕES DE REAIS)

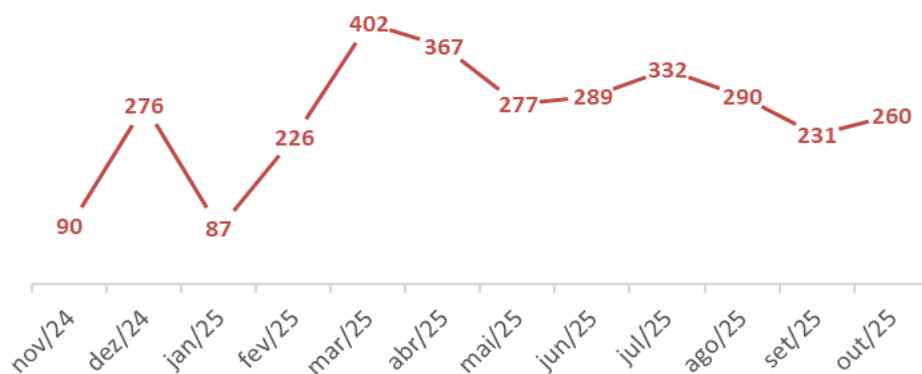


Obs: Valores brutos antes da Desvinculação das Receitas do Estado e da cota do Fundeb – EC 93/2016

## Liquidação de Despesas

As aplicações dos recursos arrecadados com FECF possuem destinações específicas, conforme demonstrado anteriormente. As despesas liquidadas possuem propósito assistencialista, destinados à redução de desigualdades sociais e erradicação da extrema pobreza.

EVOLUÇÃO MENSAL DA DESPESA - FECF  
LIQUIDADAS  
(EM MILHÕES DE REAIS)



O governo do Estado do Rio de Janeiro aplica, para este fim, em diversos programas de governo os recursos arrecadados.



### Programa de governo:

é um instrumento pelo qual o governo, visando determinado objetivo, traça um

#### plano de ação

para o seu alcance.

O objetivo está sempre atrelado

### à solução de um problema

ou ao atendimento de determinada necessidade ou

**demanda** da sociedade.

OUTUBRO 2025

Em Reais

DESCRIÇÃO	AUTORIZADA	EMPENHADA	LIQUIDADA	PAGA
Direitos Humanos e Cidadania	214.952.715	186.038.708	165.754.690	162.718.723
Educação Básica	463.471.246	453.740.065	445.596.374	445.520.232
Ensino Superior	138.375.797	135.038.694	122.556.829	110.904.803
Estratégia e Gestão da Saúde	825.615.205	825.306.400	813.330.214	808.393.342
Fortalecimento das Políticas Públicas para Mulheres	60.918.076	47.400.411	33.772.202	32.575.090
Gestão Administrativa	152.737.261	127.574.106	110.640.724	103.944.482
Gestão do SUAS, Proteção Social e Redução da Pobreza	900.572.665	831.626.062	797.478.984	789.928.925
Prevenção ao Uso de Drogas	6.082.866	3.334.244	3.321.654	2.773.050
Resiliência, Redução de Risco, Resposta e Recuperação em Desastres e Emergências	23.384.262	23.366.884	21.859.118	21.859.118
Segurança Alimentar e Nutricional	98.911.820	91.113.526	78.624.967	77.115.743
Sistema Prisional e Ressocialização dos Custodiados	187.258.486	187.258.486	167.669.294	167.495.218
<b>TOTAL</b>	<b>3.072.280.398</b>	<b>2.911.797.586</b>	<b>2.760.605.049</b>	<b>2.723.228.727</b>

Fonte: SIAFERIO