

Prestando Contas ao Cidadão

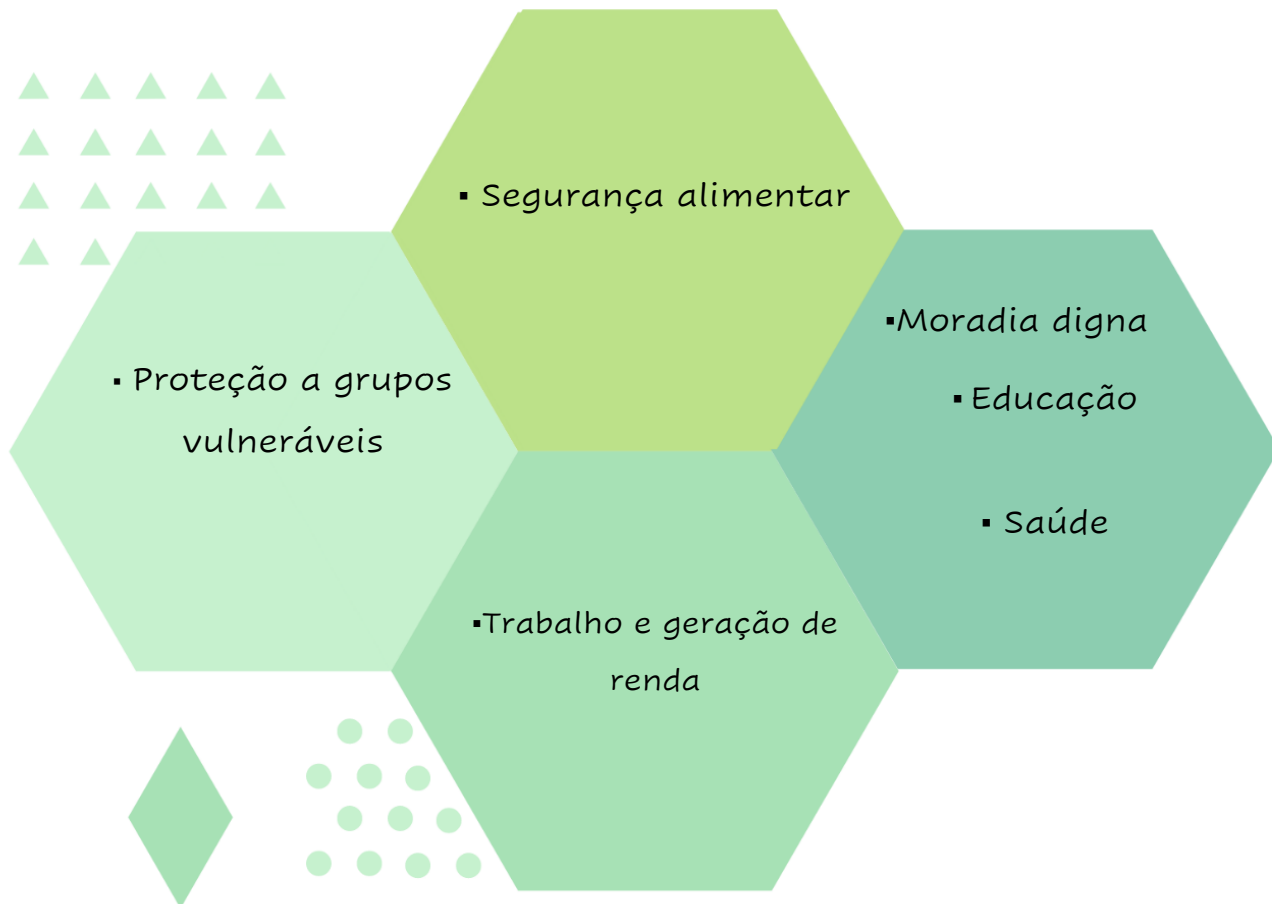


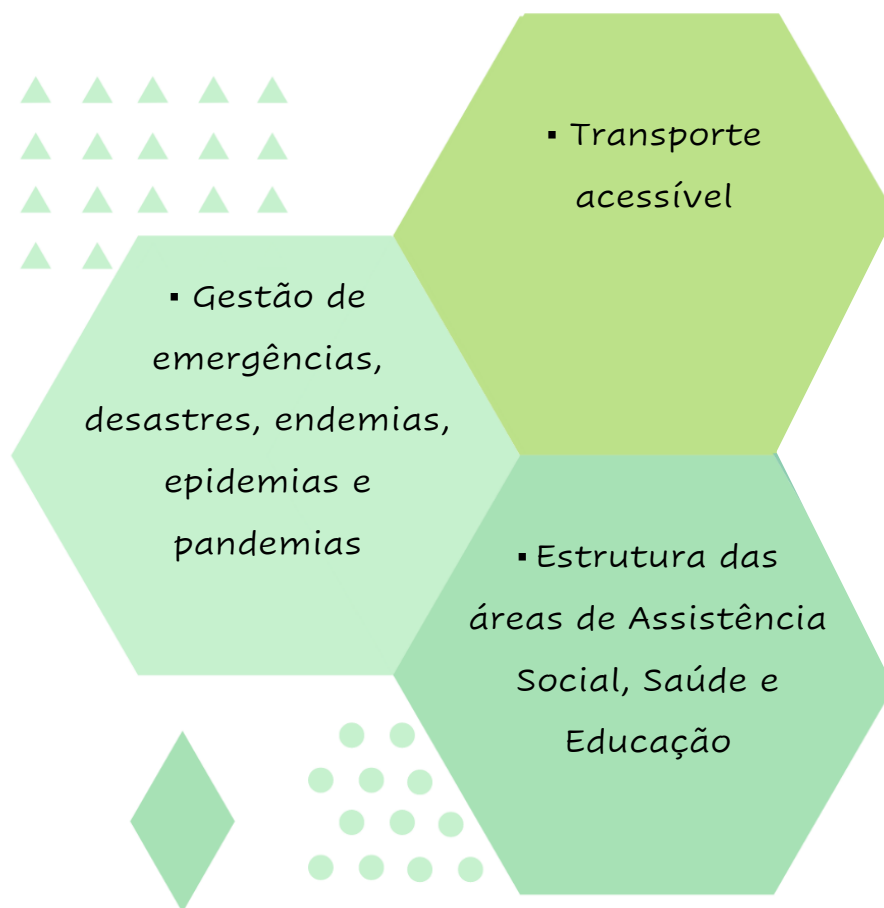
Fundo Estadual de Combate à Pobreza e às Desigualdades Sociais - FECP

Caro cidadão,

O Fundo Estadual de Combate à Pobreza e às Desigualdades Sociais – ou simplesmente FECP – é um fundo com o objetivo de viabilizar a todos os fluminenses acesso a níveis dignos de subsistência visando à melhoria de qualidade de vida.

Os recursos que compõem o FECP são provenientes do Adicional do ICMS, o Imposto sobre Circulação de Mercadorias e Serviços e de suas respectivas multas e juros. Os recursos arrecadados pelo FECP são aplicados, conforme determinado pela Lei Complementar 210/2023, em iniciativas que beneficiem prioritariamente pessoas e grupos em situação de vulnerabilidade social, como, resumidamente:





É de vital importância e consiste em um pilar básico de cidadania o acompanhamento, por parte da sociedade, da movimentação orçamentária e financeiras do FECP.

Arrecadação de Receitas

As receitas do FECP são compostas pela arrecadação do adicional de ICMS, multas e juros de mora em decorrência de atrasos no pagamento do imposto, das multas e juros de mora em consequência da inscrição em dívida ativa e, finalmente, do recebimento de impostos em atraso que foram anteriormente inscritos em dívida ativa.

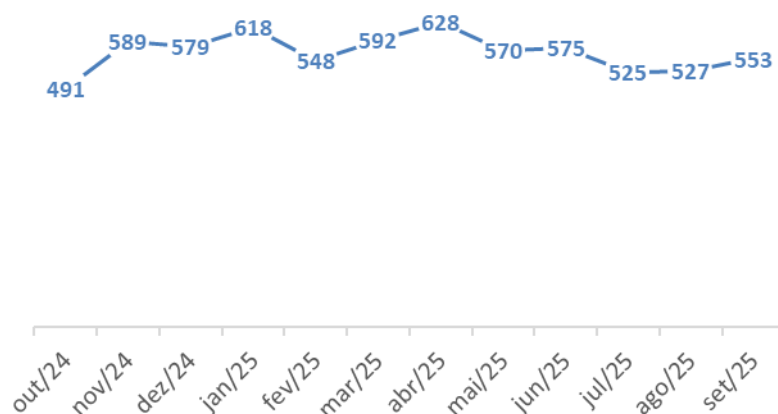
Em função da EC 93/2016, regulamentada pelo decreto nº 45.874/2016, a base de cálculo do FECP teve uma redução de 30% correspondente à Desvinculação de Receitas dos Estados – DRE.

CONTRIBUIÇÕES AO FUNDO DE COMBATE A POBREZA Comparativo - Arrecadação Acumulada SETEMBRO 2025

DESCRIÇÃO	SETEMBRO 2025
Adicional de Imposto do ICMS - Principal - Lei nº 4.056/02	5.014.511.484
Adicional de Imposto do ICMS - Outras Receitas	120.656.311
(-) Dedução - Adicional ICMS - FECP - Cota Parte FUNDEB	(1.024.082.057)
(-) Desvinculação das Receitas do ERJ (30% - EC 93/2016 - DRE)	(1.233.325.722)
Adicional de Imposto do ICMS (Base)	2.877.760.017

Fonte: SIAFERIO

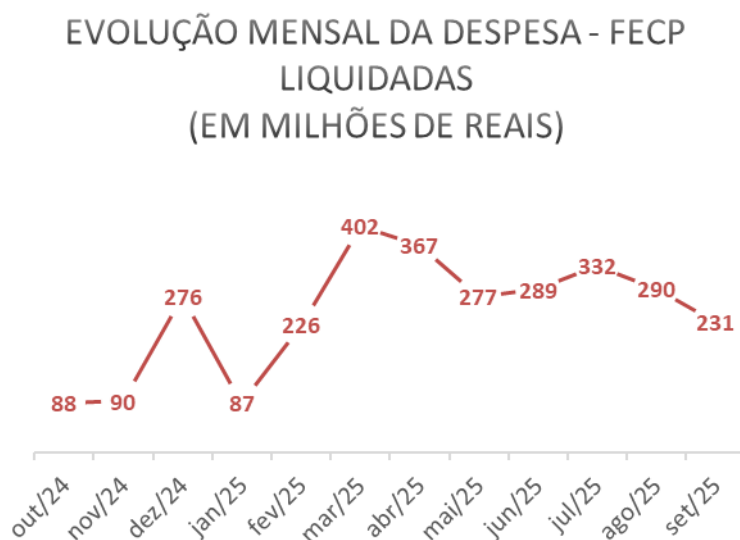
EVOLUÇÃO DA RECEITA BRUTA MENSAL - FECP (EM MILHÕES DE REAIS)



Obs: Valores brutos antes da Desvinculação das Receitas do Estado e da cota do Fundeb – EC 93/2016

Liquidação de Despesas

As aplicações dos recursos arrecadados com FECF possuem destinações específicas, conforme demonstrado anteriormente. As despesas liquidadas possuem propósito assistencialista, destinados à redução de desigualdades sociais e erradicação da extrema pobreza.



O governo do Estado do Rio de Janeiro aplica, para este fim, em diversos programas de governo os recursos arrecadados.



Programa de governo:

é um instrumento pelo qual o governo, visando determinado objetivo, traça um

plano de ação

para o seu alcance.

O objetivo está sempre atrelado

à solução de um problema

ou ao atendimento de determinada necessidade ou

demanda da sociedade.

DESPESA ACUMULADA POR PROGRAMA DE GOVERNO
SETEMBRO 2025

Em Reais

DESCRIÇÃO	AUTORIZADA	EMPENHADA	LIQUIDADA	PAGA
Ciência, Tecnologia e Inovação	1.200.000	-	-	-
Direitos Humanos e Cidadania	194.524.131	149.815.692	143.957.353	139.700.182
Educação Básica	464.028.781	448.730.189	422.687.445	418.100.662
Ensino Superior	140.110.045	110.828.747	110.516.491	106.244.005
Estratégia e Gestão da Saúde	825.615.205	802.782.976	782.465.167	774.125.456
Fortalecimento das Políticas Públicas para Mulheres	60.918.076	38.477.705	28.189.041	27.063.708
Gestão Administrativa	149.022.419	105.874.836	96.832.474	89.666.031
Gestão do SUAS, Proteção Social e Redução da Pobreza	891.261.262	703.193.610	671.489.898	667.059.001
Prevenção ao Uso de Drogas	6.082.866	2.785.611	2.772.611	2.772.611
Resiliência, Redução de Risco, Resposta e Recuperação em Desastres e Emergências	23.384.262	23.115.996	21.392.093	21.392.093
Segurança Alimentar e Nutricional	97.911.820	87.190.108	71.848.088	71.301.655
Sistema Prisional e Ressocialização dos Custodiados	187.258.486	187.258.486	148.636.077	148.636.077
TOTAL	3.041.317.353	2.660.053.957	2.500.786.738	2.466.061.482

Fonte: SIAFERIO