

# Prestando Contas ao Cidadão



## Execução Orçamentária da Receita

O acompanhamento, por parte da sociedade, da movimentação financeira, patrimonial e orçamentária do Estado é de vital importância e consiste em um pilar básico de cidadania.

Com este intuito, apresentamos o detalhamento da execução orçamentária da Receita do Estado do Rio de Janeiro. Este acompanhamento demonstra as Receitas Arrecadadas acumuladas até o mês de referência.

### Execução Orçamentária da Receita

A Execução Orçamentária da Receita define-se, basicamente, como os ingressos financeiros aos cofres públicos. Dividem-se em dois grupos denominados categorias econômicas: Receitas Correntes e Receitas de Capital.

**Tabela 1 – Execução Orçamentária da Receita – Arrecadação acumulada**

	MAIO 2025	Em Reais % Receita Total
<b>Receitas (Exceto Intraorçamentária)</b>	<b>60.719.428.775</b>	<b>94,56%</b>
<b>Receitas Correntes</b>	<b>60.632.346.464</b>	<b>94,42%</b>
Receita Tributária	36.138.611.454	56,28%
Receita de Contribuições	1.764.651.779	2,75%
Receita Patrimonial	15.653.658.060	24,38%
Receita Industrial	41.940	0,0001%
Receita de Serviços	176.939.920	0,28%
Transferências Correntes	5.705.550.551	8,89%
Outras Receitas Correntes	1.192.892.760	1,86%
<b>Receitas de Capital</b>	<b>87.082.311</b>	<b>0,14%</b>
Alienações de Bens	4.335.050	0,0068%
Amortização de Empréstimos	76.343.077	0,12%
Transferências de Capital	6.404.184	0,01%

<b>Receitas (Intraorçamentária)</b>	<b>3.493.183.202</b>	<b>5,44%</b>
<b>Receitas Intraorçam. Correntes</b>	<b>3.493.093.510</b>	<b>5,44%</b>
Receitas Intraorçam. de Contribuições	1.381.966.667	2,15%
Receitas Intraorçam. Patrimonial	3.971.785	0,01%
Receitas Intraorçam. de Serviços	1.757.826.469	2,74%
Outras Receitas Intraorçam. Correntes	349.328.589	0,54%
<b>Receitas Intraorçam. de Capital</b>	<b>89.693</b>	<b>0,0001%</b>
Receita Intraorçam. de Amortiz. de Empréstimos	89.693	0,0001%
<b>(-) Deduções do FUNDEB</b>	<b>(5.106.981.832)</b>	<b>-7,95%</b>
<b>(-) Ded. da Transf. aos Municípios</b>	<b>(8.990.601.981)</b>	<b>-14,00%</b>
<b>TOTAL</b>	<b>50.115.028.165</b>	<b>78,05%</b>

Fonte: SIAFERIO

Excluídas a Imprensa Oficial, a CEDAE e a AGERIO por não se enquadrarem no conceito de Empresa Dependentes

**As Receitas Correntes** correspondem a ingressos financeiros destinados a financiar os objetivos definidos nos planos de governo, sejam através de programas ou ações orçamentárias, visando satisfazer as necessidades públicas. São exemplos de Receitas Correntes os ingressos provenientes de tributos, contribuições, exploração do patrimônio estatal, exploração das atividades econômicas, dentre outros.

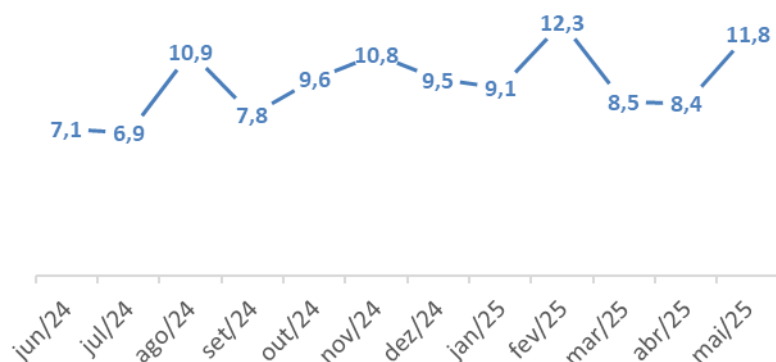
**As Receitas de Capital** são provenientes do recebimento de recursos oriundas da constituição de dívidas, da conversão em espécie de bens e direitos (venda), e demais recursos recebidos destinados a atender despesas classificáveis em Despesas de Capital.

Outra definição importante é a de Receitas de Operações Intraorçamentárias. São consideradas **Receitas Intraorçamentárias** aquelas provenientes de operações entre órgãos e demais entidades da Administração Pública que estão inseridos no mesmo Orçamento Fiscal e da Seguridade Social, não representando, portanto, novos ingressos de recursos, mas apenas movimentação de receitas entre seus órgãos.

No âmbito do Estado do Rio de Janeiro, a dedução de receita orçamentária é utilizada para sinalizar os recursos que o Estado tenha competência de arrecadar, mas que pertencem a outro ente de acordo com a legislação vigente (como exemplo, os recursos destinados ao Fundeb); ou, ainda, para sinalizar a restituição de tributos recebidos a maior ou indevidamente.

## Gráfico 1 – Receita Orçamentária

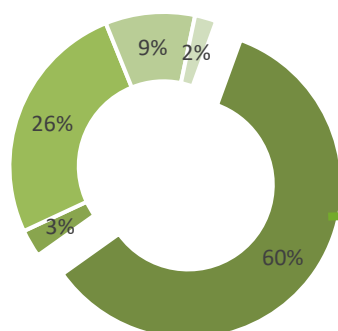
### RECEITA ORÇAMENTÁRIA - ARRECADAÇÃO MENSAL (EM BILHOES DE REAIS)



**Receita Líquida  
de 112,8 Bilhões**  
nos últimos **12**  
**meses**

## Gráfico 2 – Representatividade das Receitas Correntes

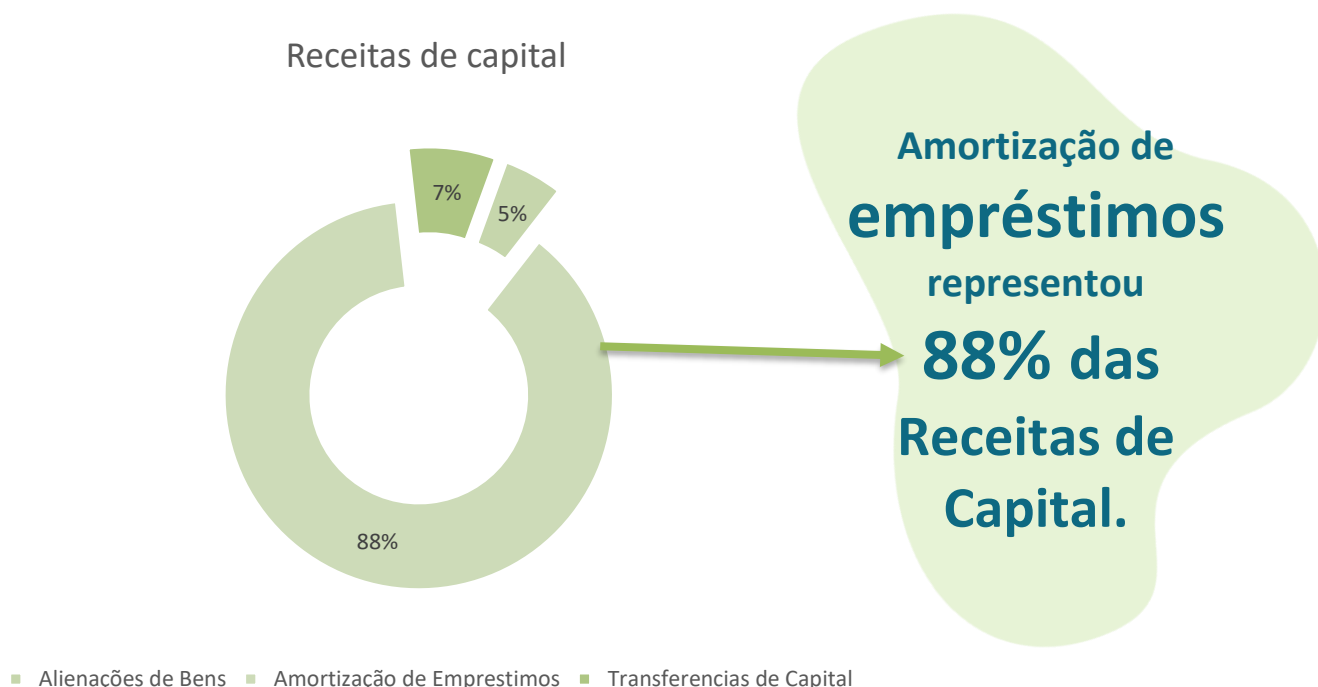
### Receitas Correntes



**A Receita Tributária  
Representou  
60% das  
Receitas Correntes.**

- Receita Tributária
- Receita de Contribuições
- Receita Patrimonial
- Transferências Correntes
- Demais Receitas

### Gráfico 3 – Representatividade das Receitas de Capital



### Receita Tributária

A Receita Tributária provém da arrecadação de Impostos, Taxas e Contribuições de Melhoria. Possui forte importância na composição da Receita Estadual, sendo a principal fonte de recursos.

### Tabela 2 – Receita Tributária

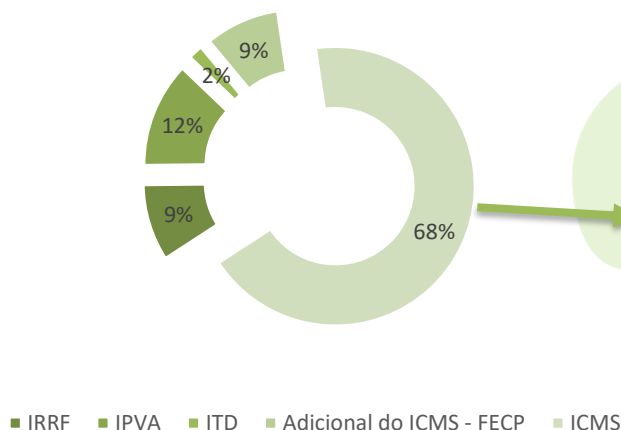
Arrecadação Acumulada MAIO 2025		
DESCRIÇÃO	MAIO 2025	Em Reais % Total
IRRF	3.044.840.230	8,43%
IPVA	4.166.557.491	11,53%
ITD	614.878.724	1,70%
Adicional do ICMS - FECP	2.946.044.310	8,15%
ICMS	23.075.338.168	63,85%
Taxas	2.290.952.531	6,34%
<b>TOTAL</b>	<b>36.138.611.454</b>	<b>100,00%</b>

Fonte: SIAFERIO

Excluídas a Imprensa Oficial, CEDAE e a AGERIO por não se enquadrarem no conceito de Empresa Dependentes

## Gráfico 4 – Composição das Receitas de Impostos

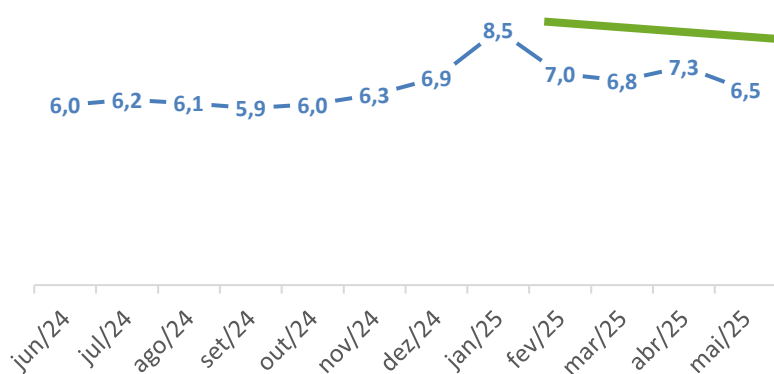
Receitas de impostos



A Receita do **ICMS** representou **68%** da composição das receitas de Impostos.

## Gráfico 5 – Evolução da Receita Tributária

RECEITA TRIBUTÁRIA - ARRECADAÇÃO MENSAL  
(EM BILHOES DE REAIS)



Maior arrecadação mensal em **janeiro** de 2025.  
**8,5 Bilhões.**

## Receita de Contribuições

A Receita de Contribuições é composta pelos ingressos oriundos de contribuições dos servidores estatutários do Estado do Rio de Janeiro para o custeio, em benefício destes, de regimes de previdência de caráter contributivo e solidário. Trata-se de um tributo vinculado a atividade estatal que visa atender aos direitos sociais previstos na Constituição Federal.

**Tabela 3 – Receita de Contribuição**

**RECEITA DE CONTRIBUIÇÃO**  
**Arrecadação Acumulada**  
**MAIO 2025**

DESCRIÇÃO	MAIO 2025	Em Reais
		% Total
<b>Previdenciárias - Regime Próprio</b>	<b>959.945.920</b>	<b>54,40%</b>
Rioprevidencia	959.945.920	54,40%
<b>Previdência Complementar</b>	<b>99.900.576</b>	<b>5,66%</b>
RJPREV	99.900.576	5,66%
<b>Fundo de Saúde dos Militares</b>	<b>704.805.283</b>	<b>39,94%</b>
Funesbom	27.188.177	1,54%
Funespom	62.166.445	3,52%
Fundo SPSM	615.450.661	34,88%
<b>TOTAL</b>	<b>1.764.651.779</b>	<b>100,00%</b>

Fonte: SIAFERIO

Excluídas a Imprensa Oficial, a CEDAE e a AGERIO por não se enquadrarem no conceito de Empresa Dependentes

Excluídas as receitas Intraorçamentárias

## Receita Patrimonial

A Receita Patrimonial é proveniente da utilização do patrimônio público do Estado do Rio de Janeiro, bem como dos bens intangíveis e de participações societárias. São exemplos de receitas patrimoniais o aluguel de imóveis públicos, dividendos recebidos de empresas em que o Estado possua participação acionária, receitas de concessões e permissões para exploração de serviços de transporte, e compensações financeiras decorrente de exploração de recursos naturais, tais como os royalties pela produção de petróleo.

**Tabela 4 – Receita Patrimonial**

Arrecadação Acumulada  
MAIO 2025

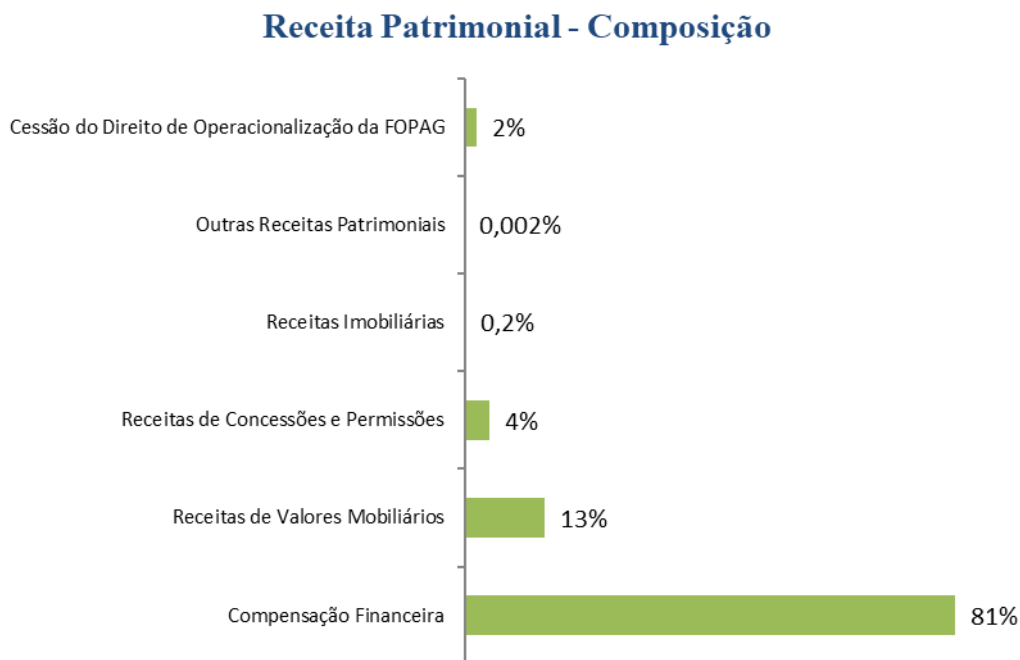
DESCRIÇÃO	MAIO 2025	Em Reais % Total
<b>Receitas Imobiliárias</b>	<b>36.308.273</b>	<b>0,23%</b>
Aluguéis e Arrendamentos	33.715.323	0,22%
Foros e Taxa de Ocupação de Imóveis	2.592.950	0,02%
<b>Receitas de Valores Mobiliários</b>	<b>2.064.207.344</b>	<b>13,19%</b>
Juros de Títulos de Renda	1.491.997.742	9,53%
Dividendos	6.602	0,00%
Remuneração de Depósitos Bancários	128.996.920	0,82%
Remun. Invest. Regime Próprio de Previdência	443.206.081	2,83%
<b>Receitas de Concessões e Permissões</b>	<b>643.156.086</b>	<b>4,11%</b>
Direitos de Uso de Recursos Hídricos	624.089.330	3,99%
Delegação para a Prestação Serviços de Transporte	5.857.752	0,04%
Demais Delegações de Serviços Públicos	13.209.005	0,08%
<b>Compensação Financeira</b>	<b>12.606.935.142</b>	<b>80,54%</b>
Recursos Hídricos	2.091.011	0,01%
Recursos Mineirais	1.455.833	0,01%
Royalties Produção do Petróleo	6.157.223.699	39,33%
Participação Especial dos Royalties	6.437.737.675	41,13%
Fundo Especial do Petróleo - FEP	8.426.923	0,05%
<b>Cessão do Direito de Operacionalização da FOPAG</b>	<b>302.721.672</b>	<b>1,93%</b>
<b>Outras Receitas Patrimoniais</b>	<b>329.543</b>	<b>0,00%</b>
<b>TOTAL</b>	<b>15.653.658.060</b>	<b>100,00%</b>

Fonte: SIAFERIO

Excluídas a Imprensa Oficial, CEDAE e AGERIO por não se enquadrarem no conceito de Empresa Dependentes

Excluídas as receitas Intraorçamentárias

## Gráfico 6 – Composição da Receita Patrimonial



A compensação financeira representou

**81% da**

composição da receita patrimonial.

Em especial os **Royalties** de produção de **petróleo** e

**Participação Especial dos Royalties.**



## Receita de Transferências Correntes

A Receita de Transferências Correntes são recursos financeiros recebidos de outras pessoas de direito público ou privado, destinado a atender despesas de manutenção ou funcionamento relacionado a uma finalidade pública específica, mas que não demandem uma contraprestação direta em bens e serviços a quem efetuou a transferência. São exemplos os ingressos oriundos de convênios firmados entre entidades para realização de objetivos de interesse comum destinados a custear despesas correntes, os recursos para financiar o Sistema Único de Saúde – SUS, valores recebidos através de contribuições e doações realizadas por pessoa física ou instituições privadas.

**Tabela 5 – Receita de Transferências Correntes**

RECEITA DE TRANSFERÊNCIAS CORRENTES		
Arrecadação Acumulada		
MAIO 2025		
		Em Reais
DESCRIÇÃO	MAIO 2025	% Total
<b>Participação na Receita da União</b>	<b>2.169.944.689</b>	<b>38,03%</b>
FPE	1.464.104.174	25,66%
IPI EXP.	685.928.573	12,02%
CIDE	19.911.942	0,35%
Sistema Único de Saúde - SUS	383.624.211	6,72%
Transferências dos Municípios e de suas Entidades	48.644.211	0,85%
Recursos do FNDE	222.044.460	3,89%
FUNDEB	1.874.515.562	32,85%
FUNDEB - Complementação da União - VAAF	39.779.956	0,70%
Compensação Financ. Perdas com Arrecadação de ICMS	807.700.000	14,16%
Outras Transf. de Recursos da União e de suas Entidades	121.815.218	2,14%
Transf. de Inst. Privadas (Contribuições e Doações)	22.095.875	0,39%
Outras Transferências dos Estados e DF	845.910	0,01%
Demais Transferências Correntes	14.540.460	0,25%
<b>TOTAL</b>	<b>5.705.550.551</b>	<b>100,00%</b>

Fonte: SIAFERIO

Excluídas a Imprensa Oficial, CEDAE e AGERIO por não se enquadrarem no conceito de Empresa Dependentes

Excluídas as receitas Intraorçamentárias