

# Prestando Contas ao Cidadão



## Execução Orçamentária da Receita

O acompanhamento, por parte da sociedade, da movimentação financeira, patrimonial e orçamentária do Estado é de vital importância e consiste em um pilar básico de cidadania.

Com este intuito, apresentamos o detalhamento da execução orçamentária da Receita do Estado do Rio de Janeiro. Este acompanhamento demonstra as **Receitas Arrecadadas acumuladas** até o mês de referência.

### Execução Orçamentária da Receita

A Execução Orçamentária da Receita define-se, basicamente, como os ingressos financeiros aos cofres públicos. Dividem-se em dois grupos denominados categorias econômicas: Receitas Correntes e Receitas de Capital.

**Tabela 1 – Execução Orçamentária da Receita – Arrecadação acumulada**

	AGOSTO 2024	Em Reais % Receita Total
<b>Receitas (Exceto Intraorçamentária)</b>	<b>82.731.004.538</b>	<b>94,78%</b>
<b>Receitas Correntes</b>	<b>82.537.185.081</b>	<b>94,56%</b>
Receita Tributária	50.375.106.082	57,71%
Receita de Contribuições	2.609.503.520	2,99%
Receita Patrimonial	20.309.498.499	23,27%
Receita Industrial	207.300	0,0002%
Receita de Serviços	295.385.241	0,34%
Transferências Correntes	7.512.586.435	8,61%
Outras Receitas Correntes	1.434.898.003	1,64%
<b>Receitas de Capital</b>	<b>193.819.457</b>	<b>0,22%</b>
Alienações de Bens	7.250.746	0,008%
Amortização de Empréstimos	145.225.905	0,17%
Transferências de Capital	41.342.806	0,05%

<b>Receitas Intraorçam. Correntes</b>	<b>4.558.293.843</b>	<b>5,22%</b>
Receitas Intraorçam. de Contribuições	2.064.115.749	2,36%
Receitas Intraorçam. Patrimonial	9.482.724	0,01%
Receitas Intraorçam. de Serviços	2.114.742.105	2,42%
Outras Receitas Intraorçam. Correntes	369.953.264	0,42%
<b>Receitas Intraorçam. de Capital</b>	<b>90.797</b>	<b>0,0001%</b>
Receita Intraorçam. de Amortiz. de Empréstimos	90.797	0,0001%
<b>(-) Deduções do FUNDEB</b>	<b>(7.059.177.707)</b>	<b>-8,09%</b>
<b>(-) Ded. da Transf. aos Municípios</b>	<b>(11.820.658.334)</b>	<b>-13,54%</b>
<b>TOTAL</b>	<b>68.409.553.137</b>	<b>78,37%</b>

Fonte: SIAFERIO

Excluídas a Imprensa Oficial, a CEDAE e a AGERIO por não se enquadrarem no conceito de Empresa Dependentes

**As Receitas Correntes** correspondem a ingressos financeiros destinados a financiar os objetivos definidos nos planos de governo, sejam através de programas ou ações orçamentárias, visando satisfazer as necessidades públicas. São exemplos de Receitas Correntes os ingressos provenientes de tributos, contribuições, exploração do patrimônio estatal, exploração das atividades econômicas, dentre outros.

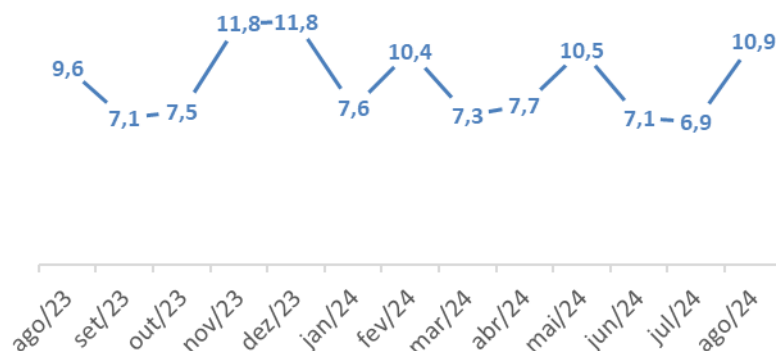
**As Receitas de Capital** são provenientes do recebimento de recursos oriundas da constituição de dívidas, da conversão em espécie de bens e direitos (venda), e demais recursos recebidos destinados a atender despesas classificáveis em Despesas de Capital.

Outra definição importante é a de Receitas de Operações Intraorçamentárias. São consideradas **Receitas Intraorçamentárias** aquelas provenientes de operações entre órgãos e demais entidades da Administração Pública que estão inseridos no mesmo Orçamento Fiscal e da Seguridade Social, não representando, portanto, novos ingressos de recursos, mas apenas movimentação de receitas entre seus órgãos.

No âmbito do Estado do Rio de Janeiro, a dedução de receita orçamentária é utilizada para sinalizar os recursos que o Estado tenha competência de arrecadar, mas que pertencem a outro ente de acordo com a legislação vigente (como exemplo, os recursos destinados ao Fundeb); ou, ainda, para sinalizar a restituição de tributos recebidos a maior ou indevidamente.

## Gráfico 1 – Receita Orçamentária

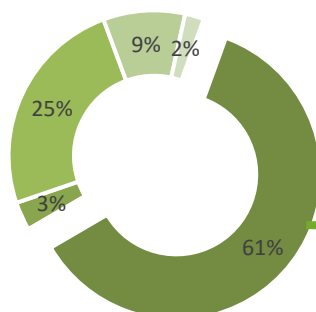
### RECEITA ORÇAMENTÁRIA - ARRECADAÇÃO MENSAL (EM BILHOES DE REAIS)



Mais de **11,8 Bilhões** de Reais em dezembro de 2023.

## Gráfico 2 – Representatividade das Receitas Correntes

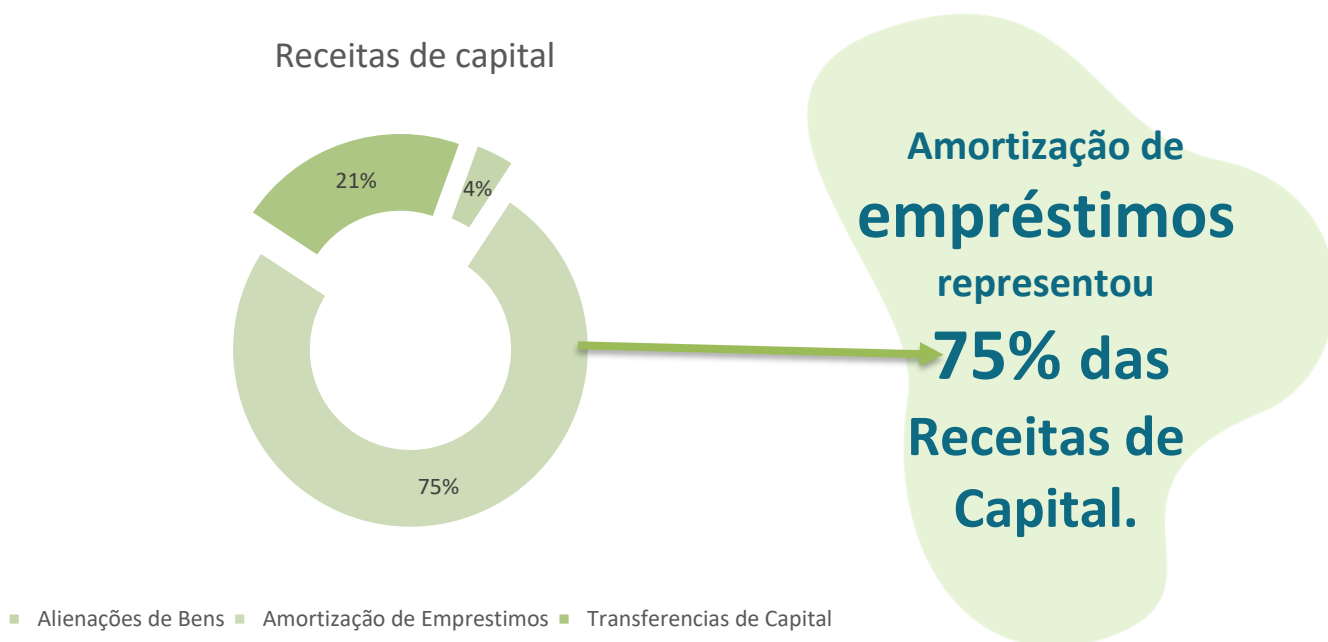
### Receitas Correntes



- Receita Tributária
- Receita de Contribuições
- Receita Patrimonial
- Transferências Correntes
- Demais Receitas

A Receita Tributária Representou **61%** das Receitas Correntes.

## Gráfico 3 – Representatividade das Receitas de Capital



## Receita Tributária

A Receita Tributária provém da arrecadação de Impostos, Taxas e Contribuições de Melhoria. Possui forte importância na composição da Receita Estadual, sendo a principal fonte de recursos.

## Tabela 2 – Receita Tributária

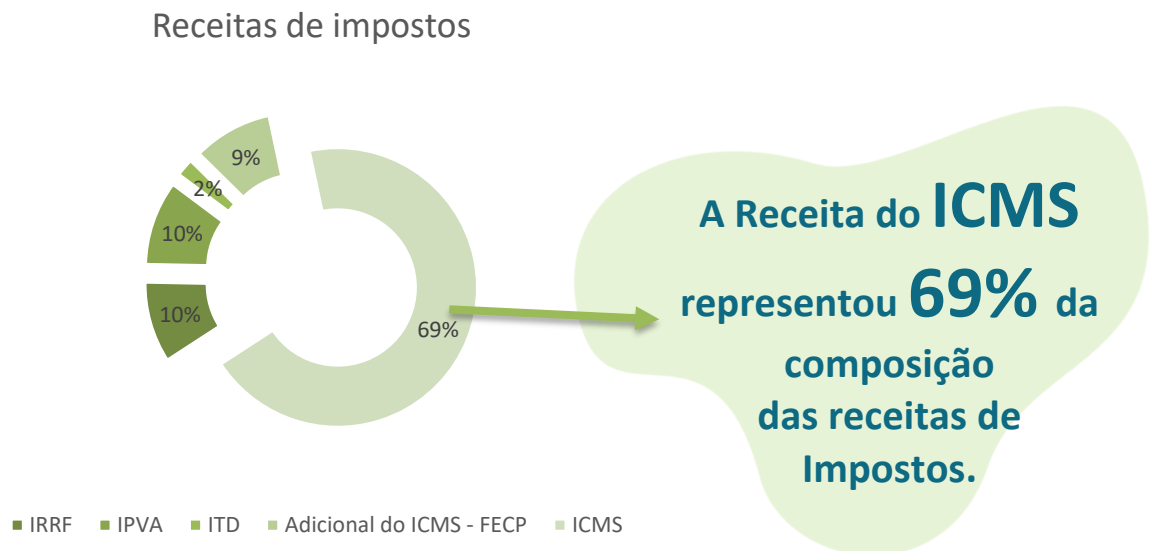
### Arrecadação Acumulada AGOSTO 2024

DESCRIÇÃO	AGOSTO 2024	Em Reais
		% Total
IRRF	4.485.518.894	8,90%
IPVA	4.682.113.928	9,29%
ITD	1.028.945.684	2,04%
Adicional do ICMS - FECF	4.398.362.662	8,73%
ICMS	32.722.916.139	64,96%
Taxas	3.057.248.775	6,07%
<b>TOTAL</b>	<b>50.375.106.082</b>	<b>100,00%</b>

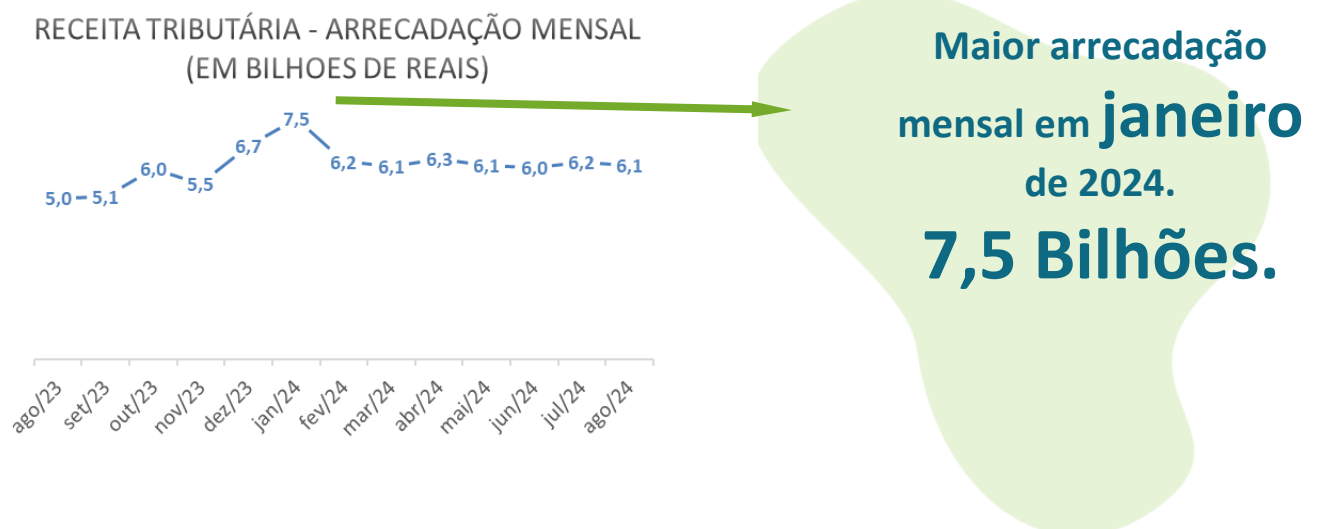
Fonte: SIAFERIO

Excluídas a Imprensa Oficial, CEDAE e a AGERIO por não se enquadrarem no conceito de Empresa Dependentes

## Gráfico 4 – Composição das Receitas de Impostos



## Gráfico 5 – Evolução da Receita Tributária



## Receita de Contribuições

A Receita de Contribuições é composta pelos ingressos oriundos de contribuições dos servidores estatutários do Estado do Rio de Janeiro para o custeio, em benefício destes, de regimes de previdência de caráter contributivo e solidário. Trata-se de um tributo vinculado a atividade estatal que visa atender aos direitos sociais previstos na Constituição Federal.

### Tabela 3 – Receita de Contribuição

Arrecadação Acumulada  
AGOSTO 2024

DESCRIÇÃO	AGOSTO 2024	Em Reais
		% Total
<b>Previdenciárias - Regime Próprio</b>	<b>1.462.836.108</b>	<b>56,06%</b>
Rioprevidencia	1.462.836.108	56,06%
<b>Previdência Complementar</b>	<b>131.423.959</b>	<b>5,04%</b>
RJPREV	131.423.959	5,04%
<b>Fundo de Saúde dos Militares</b>	<b>1.015.243.453</b>	<b>38,91%</b>
Funesbom	26.688.474	1,02%
Funespom	88.452.707	3,39%
Fundo SPSM	900.102.273	34,49%
<b>TOTAL</b>	<b>2.609.503.520</b>	<b>100,00%</b>

Fonte: SIAFERIO

Excluídas a Imprensa Oficial, a CEDAE e a AGERIO por não se enquadrarem no conceito de Empresa Dependentes

Excluídas as receitas Intraorçamentárias

## Receita Patrimonial

A Receita Patrimonial é proveniente da utilização do patrimônio público do Estado do Rio de Janeiro, bem como dos bens intangíveis e de participações societárias. São exemplos de receitas patrimoniais o aluguel de imóveis públicos, dividendos recebidos de empresas em que o Estado possua participação acionária, receitas de concessões e permissões para exploração de serviços de transporte, e compensações financeiras decorrente de exploração de recursos naturais, tais como os royalties pela produção de petróleo.

### Tabela 4 – Receita Patrimonial

Arrecadação Acumulada  
AGOSTO 2024

DESCRIÇÃO	AGOSTO 2024	Em Reais % Total
<b>Receitas Imobiliárias</b>	<b>54.389.759</b>	<b>0,27%</b>
Aluguéis e Arrendamentos	50.030.497	0,25%
Foros e Taxa de Ocupação de Imóveis	4.359.262	0,02%
<b>Receitas de Valores Mobiliários</b>	<b>2.397.451.213</b>	<b>11,80%</b>
Juros de Títulos de Renda	1.571.086.836	7,74%
Dividendos	6.451.660	0,03%
Remuneração de Depósitos Bancários	27.833.370	0,14%
Remun. Invest. Regime Próprio de Previdência	697.918.385	3,44%
Outras Receitas de Valores Mobiliários	94.160.963	0,46%
<b>Receitas de Concessões e Permissões</b>	<b>110.356.633</b>	<b>0,54%</b>
Direitos de Uso de Recursos Hídricos	88.049.113	0,43%
Delegação para a Prestação Serviços de Transporte	9.357.242	0,05%
Demais Delegações de Serviços Públicos	12.950.278	0,06%
<b>Compensação Financeira</b>	<b>17.461.036.643</b>	<b>85,97%</b>
Recursos Hídricos	4.084.063	0,02%
Recursos Mineirais	1.847.496	0,01%
Royalties Produção do Petróleo	8.097.815.018	39,87%
Participação Especial dos Royalties	9.343.485.082	46,01%
Fundo Especial do Petróleo - FEP	13.804.983	0,07%
<b>Cessão do Direito de Operacionalização da FOPAG</b>	<b>286.041.598</b>	<b>1,41%</b>
<b>Outras Receitas Patrimoniais</b>	<b>222.654</b>	<b>0,00%</b>
<b>TOTAL</b>	<b>20.309.498.499</b>	<b>100,00%</b>

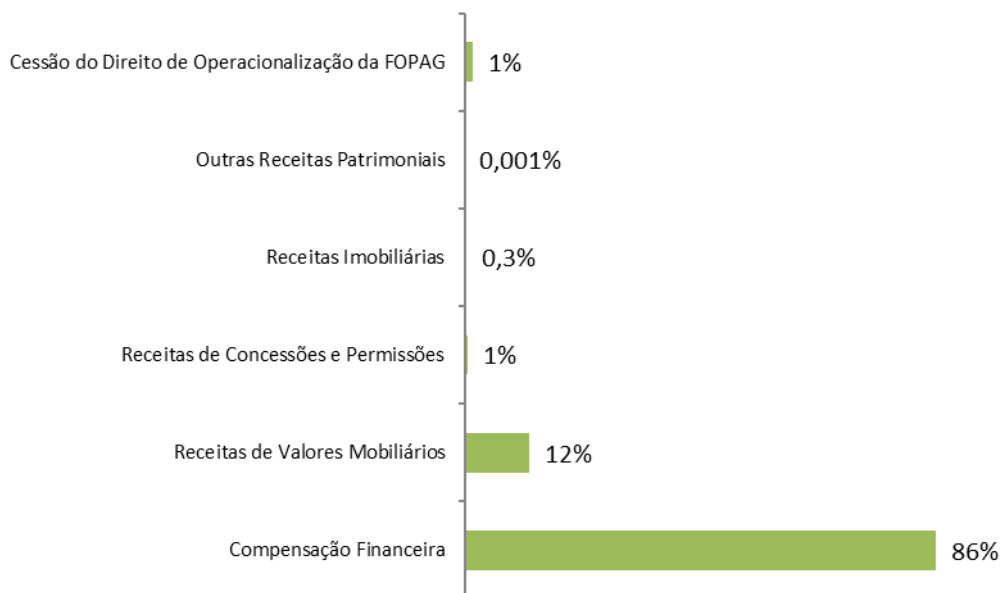
Fonte: SIAFERIO

Excluídas a Imprensa Oficial, CEDAE e AGERIO por não se enquadrarem no conceito de Empresa Dependentes

Excluídas as receitas Intraorçamentárias

## Gráfico 6 – Composição da Receita Patrimonial

### Receita Patrimonial - Composição



A compensação financeira representou

**86% da**

composição da receita patrimonial.

Em especial os **Royalties** de produção de **petróleo** e

**Participação Especial dos Royalties.**



## Receita de Transferências Correntes

A Receita de Transferências Correntes são recursos financeiros recebidos de outras pessoas de direito público ou privado, destinado a atender despesas de manutenção ou funcionamento relacionado a uma finalidade pública específica, mas que não demandem uma contraprestação direta em bens e serviços a quem efetuou a transferência. São exemplos os ingressos oriundos de convênios firmados entre entidades para realização de objetivos de interesse comum destinados a custear despesas correntes, os recursos para financiar o Sistema Único de Saúde – SUS, valores recebidos através de contribuições e doações realizadas por pessoa física ou instituições privadas.

**Tabela 5 – Receita de Transferências Correntes**

Arrecadação Acumulada		
AGOSTO 2024		
DESCRIÇÃO	AGOSTO 2024	Em Reais
		% Total
<b>Participação na Receita da União</b>	<b>3.274.810.000</b>	<b>43,59%</b>
FPE	2.203.498.123	29,33%
IPI EXP.	1.042.785.128	13,88%
CIDE	28.526.748	0,38%
Sistema Único de Saúde - SUS	740.558.338	9,86%
Transferências dos Municípios e de suas Entidades	73.439.680	0,98%
Recursos do FNDE	356.959.900	4,75%
FUNDEB	2.734.171.115	36,39%
FUNDEB - Complementação da União - VAAF	185.138.889	2,46%
Outras Transf. de Recursos da União e de suas Entidades	103.916.895	1,38%
Transf. de Inst. Privadas (Contribuições e Doações)	31.200.652	0,42%
Transferências de Convênios	9.959.677	0,13%
Transferências do Exterior	22.000	0,0003%
Outras Transferências dos Estados e DF	334.049	0,004%
Demais Transferências Correntes	2.075.241	0,03%
<b>TOTAL</b>	<b>7.512.586.435</b>	<b>100,00%</b>

Fonte: SIAFERIO

Excluídas a Imprensa Oficial, CEDAE e AGERIO por não se enquadrarem no conceito de Empresa Dependentes

Excluídas as receitas Intraorçamentárias