

# Prestando Contas ao Cidadão



## Execução Orçamentária da Receita

O acompanhamento, por parte da sociedade, da movimentação financeira, patrimonial e orçamentária do Estado é de vital importância e consiste em um pilar básico de cidadania.

Com este intuito, apresentamos o detalhamento da execução orçamentária da Receita do Estado do Rio de Janeiro. Este acompanhamento demonstra as **Receitas Arrecadadas acumuladas** até o mês de referência.

### Execução Orçamentária da Receita

A Execução Orçamentária da Receita define-se, basicamente, como os ingressos financeiros aos cofres públicos. Dividem-se em dois grupos denominados categorias econômicas: Receitas Correntes e Receitas de Capital.

**Tabela 1 – Execução Orçamentária da Receita – Arrecadação acumulada**

	DEZEMBRO 2023	Em Reais % Receita Total
<b>Receitas (Exceto Intraorçamentária)</b>	<b>121.330.978.806</b>	<b>94,26%</b>
<b>Receitas Correntes</b>	<b>119.145.954.333</b>	<b>92,57%</b>
Receita Tributária	67.869.200.776	52,73%
Receita de Contribuições	4.274.019.418	3,32%
Receita Patrimonial	30.900.895.905	24,01%
Receita Industrial	3.129.128	0,0024%
Receita de Serviços	367.807.104	0,29%
Transferências Correntes	13.570.286.891	10,54%
Outras Receitas Correntes	2.160.615.112	1,68%
<b>Receitas de Capital</b>	<b>2.185.024.474</b>	<b>1,70%</b>
Amortização de Empréstimos	215.673.124	0,17%
Transferências de Capital	89.115.604	0,07%

<b>Receitas (Intraorçamentária)</b>	<b>7.381.765.951</b>	<b>5,74%</b>
<b>Receitas Intraorçam. Correntes</b>	<b>7.381.644.394</b>	<b>5,73%</b>
Receitas Intraorçam. de Contribuições	3.946.351.781	3,07%
Receitas Intraorçam. Patrimonial	15.812.372	0,01%
Receitas Intraorçam. de Serviços	2.431.850.554	1,89%
Outras Receitas Intraorçam. Correntes	987.629.687	0,77%
<b>Receitas Intraorçam. de Capital</b>	<b>121.557</b>	<b>0,0001%</b>
Receita Intraorçam. de Amortiz. de Empréstimos	121.557	0,0001%
<b>(-) Deduções do FUNDEB</b>	<b>(9.674.016.201)</b>	<b>-7,52%</b>
<b>(-) Ded. da Transf. aos Municípios</b>	<b>(15.905.974.875)</b>	<b>-12,36%</b>
<b>TOTAL</b>	<b>103.132.753.683</b>	<b>80,13%</b>

Fonte: SIAFERIO

Excluídas a Imprensa Oficial, a CEDAE e a AGERIO por não se enquadrarem no conceito de Empresa Dependentes

**As Receitas Correntes** correspondem a ingressos financeiros destinados a financiar os objetivos definidos nos planos de governo, sejam através de programas ou ações orçamentárias, visando satisfazer as necessidades públicas. São exemplos de Receitas Correntes os ingressos provenientes de tributos, contribuições, exploração do patrimônio estatal, exploração das atividades econômicas, dentre outros.

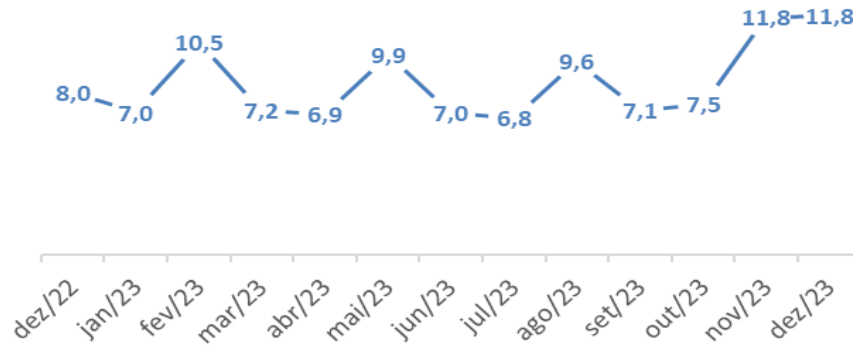
**As Receitas de Capital** são provenientes do recebimento de recursos oriundas da constituição de dívidas, da conversão em espécie de bens e direitos (venda), e demais recursos recebidos destinados a atender despesas classificáveis em Despesas de Capital.

Outra definição importante é a de Receitas de Operações Intraorçamentárias. São consideradas **Receitas Intraorçamentárias** aquelas provenientes de operações entre órgãos e demais entidades da Administração Pública que estão inseridos no mesmo Orçamento Fiscal e da Seguridade Social, não representando, portanto, novos ingressos de recursos, mas apenas movimentação de receitas entre seus órgãos.

No âmbito do Estado do Rio de Janeiro, a dedução de receita orçamentária é utilizada para sinalizar os recursos que o Estado tenha competência de arrecadar, mas que pertencem a outro ente de acordo com a legislação vigente (como exemplo, os recursos destinados ao FUNDEB); ou, ainda, para sinalizar a restituição de tributos recebidos a maior ou indevidamente.

## Gráfico 1 – Receita Orçamentária

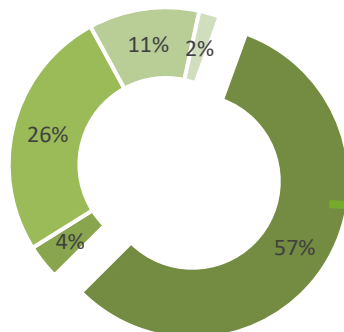
### RECEITA ORÇAMENTÁRIA - ARRECADAÇÃO MENSAL (EM BILHOES DE REAIS)



Mais de **11,8 Bilhões** de Reais em dezembro de 2023.

## Gráfico 2 – Representatividade das Receitas Correntes

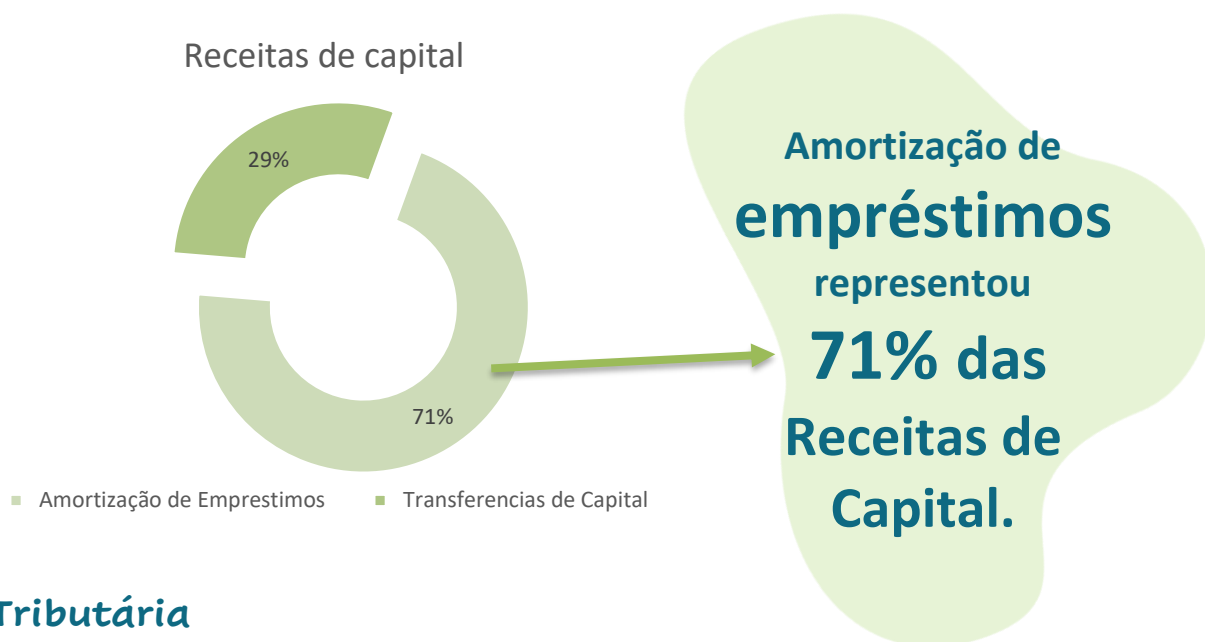
### Receitas Correntes



A Receita Tributária Representou **57%** das Receitas Correntes.

- Receita Tributária
- Receita de Contribuições
- Receita Patrimonial
- Transferências Correntes
- Demais Receitas

## Gráfico 3 – Representatividade das Receitas de Capital



## Receita Tributária

A Receita Tributária provém da arrecadação de Impostos, Taxas e Contribuições de Melhoria. Possui forte importância na composição da Receita Estadual, sendo a principal fonte de recursos.

## Tabela 2 – Receita Tributária

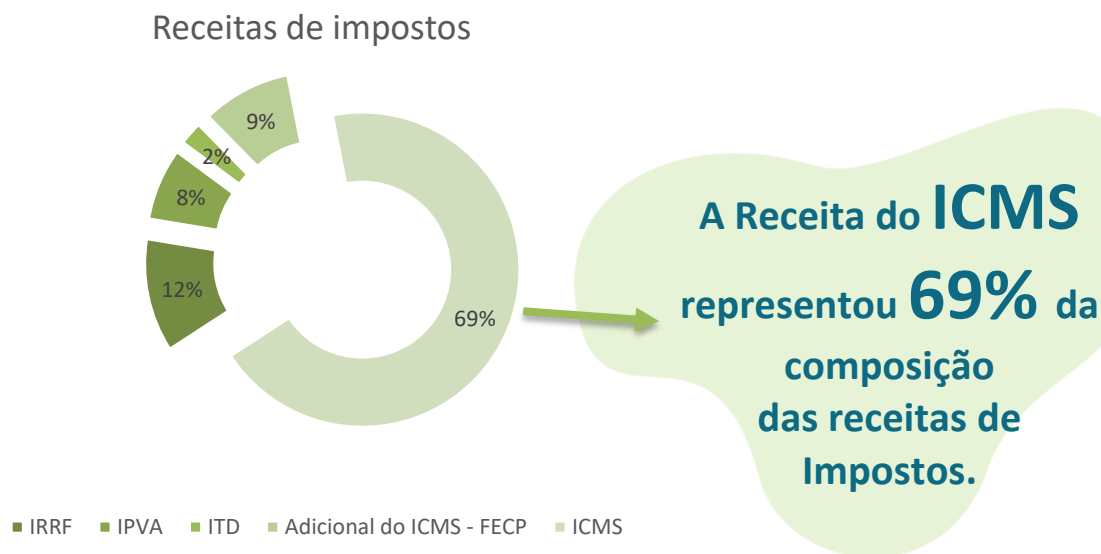
**Arrecadação Acumulada  
DEZEMBRO 2023**

DESCRIÇÃO	DEZEMBRO 2023	Em Reais
		% Total
IRRF	7.490.776.694	11,04%
IPVA	4.797.321.057	7,07%
ITD	1.596.816.605	2,35%
Adicional do ICMS - FECFP	5.898.329.169	8,69%
ICMS	43.877.488.232	64,65%
Taxas	4.208.469.019	6,20%
<b>TOTAL</b>	<b>67.869.200.776</b>	<b>100,00%</b>

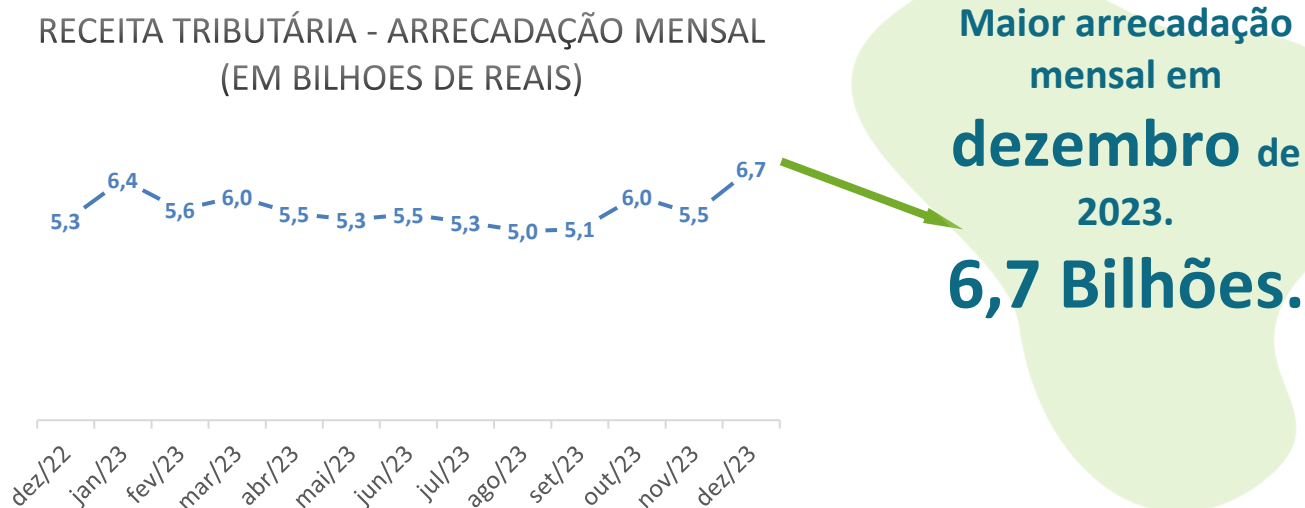
Fonte: SIAFERIO

Excluídas a Imprensa Oficial, CEDAE e a AGERIO por não se enquadrarem no conceito de Empresa Dependentes

## Gráfico 4 – Composição das Receitas de Impostos



## Gráfico 5 – Evolução da Receita Tributária



## Receita de Contribuições

A Receita de Contribuições é composta pelos ingressos oriundos de contribuições dos servidores estatutários do Estado do Rio de Janeiro para o custeio, em benefício destes, de regimes de previdência de caráter contributivo e solidário. Trata-se de um tributo vinculado a atividade estatal que visa atender aos direitos sociais previstos na Constituição Federal.

### Tabela 3 – Receita de Contribuição

Arrecadação Acumulada  
DEZEMBRO 2023

DESCRIÇÃO	DEZEMBRO 2023	Em Reais % Total
<b>Previdenciárias - Regime Próprio</b>	<b>2.493.269.073</b>	<b>58,34%</b>
Rioprevidencia	2.493.269.073	58,34%
<b>Previdência Complementar</b>	<b>206.820.040</b>	<b>4,84%</b>
RJPREV	206.820.040	4,84%
<b>Fundo de Saúde dos Militares</b>	<b>1.573.922.882</b>	<b>36,83%</b>
Funesbom	60.722.545	1,42%
Funespom	114.043.987	2,67%
Fundo SPSM	1.399.156.349	32,74%
<b>TOTAL</b>	<b>4.274.019.418</b>	<b>100,00%</b>

Fonte: SIAFERIO

Excluídas a Imprensa Oficial, a CEDAE e a AGERIO por não se enquadrarem no conceito de Empresa Dependentes

Excluídas as receitas Intraorçamentárias

## Receita Patrimonial

A Receita Patrimonial é proveniente da utilização do patrimônio público do Estado do Rio de Janeiro, bem como dos bens intangíveis e de participações societárias. São exemplos de receitas patrimoniais o aluguel de imóveis públicos, dividendos recebidos de empresas em que o Estado possua participação acionária, receitas de concessões e permissões para exploração de serviços de transporte, e compensações financeiras decorrente de exploração de recursos naturais, tais como os royalties pela produção de petróleo.

### Tabela 4 – Receita Patrimonial

RECEITA PATRIMONIAL		
Arrecadação Acumulada		
DEZEMBRO 2023		
		Em Reais
DESCRIÇÃO	DEZEMBRO 2023	% Total
<b>Receitas Imobiliárias</b>	<b>84.157.583</b>	<b>0,27%</b>
Aluguéis e Arrendamentos	77.628.736	0,25%
Foros e Taxa de Ocupação de Imóveis	6.528.847	0,02%
<b>Receitas de Valores Mobiliários</b>	<b>4.200.093.578</b>	<b>13,59%</b>
Juros de Títulos de Renda	3.079.073.977	9,96%
Dividendos	7.848	0,00%
Remuneração de Depósitos Bancários	56.652.617	0,18%
Remun. Invest. Regime Próprio de Previdência	1.062.526.901	3,44%
Outras Receitas de Valores Mobiliários	1.832.235	0,01%
<b>Receitas de Concessões e Permissões</b>	<b>152.833.774</b>	<b>0,49%</b>
Direitos de Uso de Recursos Hídricos	120.245.576	0,39%
Delegação para a Prestação Serviços de Transporte	12.901.083	0,04%
Demais Delegações de Serviços Públicos	19.687.115	0,06%
<b>Compensação Financeira</b>	<b>25.414.901.413</b>	<b>82,25%</b>
Recursos Hídricos	5.693.639	0,02%
Recursos Mineirais	2.432.432	0,01%
Royalties Produção do Petróleo	12.064.413.750	39,04%
Participação Especial dos Royalties	13.326.546.923	43,13%
Fundo Especial do Petróleo - FEP	15.814.668	0,05%
<b>Cessão do Direito de Operacionalização da FOPAG</b>	<b>1.048.226.121</b>	<b>3,39%</b>
<b>Outras Receitas Patrimoniais</b>	<b>683.436</b>	<b>0,00%</b>
<b>TOTAL</b>	<b>30.900.895.905</b>	<b>100,00%</b>

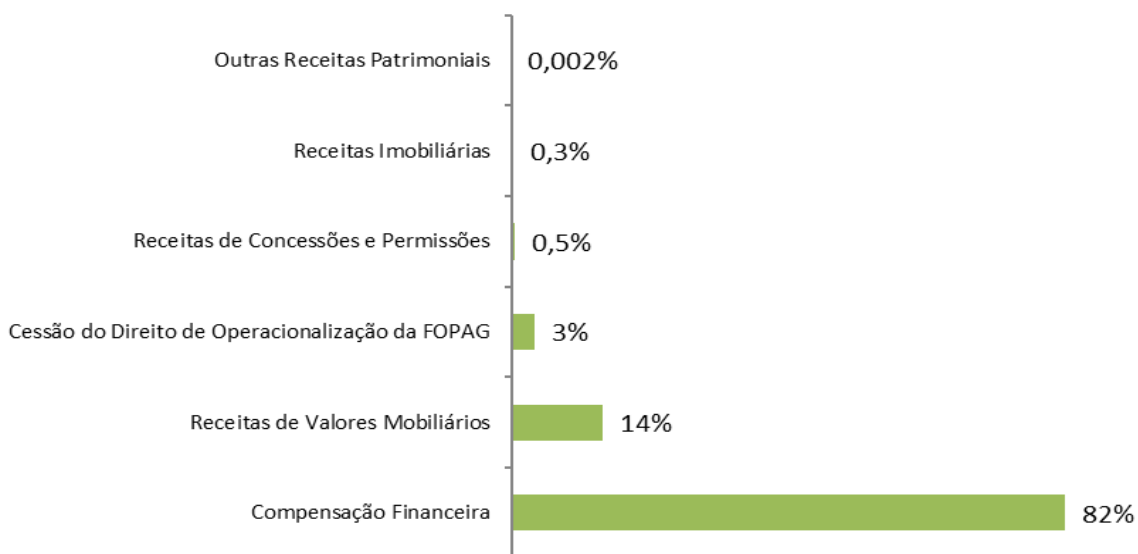
Fonte: SIAFERIO

Excluídas a Imprensa Oficial, CEDAE e AGERIO por não se enquadrarem no conceito de Empresa Dependentes

Excluídas as receitas Intraorçamentárias

## Gráfico 6 – Composição da Receita Patrimonial

### Receita Patrimonial - Composição



A compensação financeira representou

**82% da**

composição da receita patrimonial.

Em especial os **Royalties** de produção de **petróleo** e

**Participação Especial dos Royalties.**



## Receita de Transferências Correntes

A Receita de Transferências Correntes são recursos financeiros recebidos de outras pessoas de direito público ou privado, destinado a atender despesas de manutenção ou funcionamento relacionado a uma finalidade pública específica, mas que não demandem uma contraprestação direta em bens e serviços a quem efetuou a transferência. São exemplos os ingressos oriundos de convênios firmados entre entidades para realização de objetivos de interesse comum destinados a custear despesas correntes, os recursos para financiar o Sistema Único de Saúde – SUS, valores recebidos através de contribuições e doações realizadas por pessoa física ou instituições privadas.

**Tabela 5 – Receita de Transferências Correntes**

RECEITA DE TRANSFERÊNCIAS CORRENTES		
Arrecadação Acumulada		
DEZEMBRO 2023		
DESCRIÇÃO	DEZEMBRO 2023	Em Reais % Total
<b>Participação na Receita da União</b>	<b>3.742.639.214</b>	<b>27,58%</b>
FPE	2.565.606.071	18,91%
IPI EXP.	1.170.765.321	8,63%
CIDE	6.257.898	0,05%
Operação de Crédito Cambial	9.924	0,00%
Sistema Único de Saúde - SUS	857.260.540	6,32%
Transferências dos Municípios e de suas Entidades	103.971.576	0,77%
Recursos do FNDE	666.931.128	4,91%
FUNDEB	4.059.183.134	29,91%
FUNDEB - Complementação da União - VAAF	642.214.078	4,73%
Compensação Financ. Perdas com Arrecadação de ICMS	2.834.600.000	20,89%
Outras Transf. da União	609.807.824	4,49%
Transf. de Inst. Privadas (Contribuições e Doações)	34.847.880	0,26%
Transferência de Recursos do Fupen	9.625.479	0,07%
Transferências de Convênios	970.000	0,01%
Outras Transferências de Convênio dos Estados	(58.606)	0,00%
Demais Transferências Correntes	8.294.646	0,06%
<b>TOTAL</b>	<b>13.570.286.891</b>	<b>100,00%</b>

Fonte: SIAFERIO

Excluídas a Imprensa Oficial, CEDAE e AGERIO por não se enquadrarem no conceito de Empresa Dependentes

Excluídas as receitas Intraorçamentárias