



# Contas de Governo

*EXERCÍCIO DE 2018*

VOLUME 3 / BALANÇOS DA LEI 4.320/64  
E DEMAIS RELATÓRIOS GERENCIAIS



GOVERNO DO ESTADO  
**RIO DE JANEIRO**  
Secretaria de Fazenda



Governo do Estado do Rio de Janeiro  
Secretaria de Estado de Fazenda  
Subsecretaria de Contabilidade Geral do Estado

---

## **CONTAS DE GOVERNO – EXERCÍCIO DE 2018**

### **DEMAIS RELATÓRIOS GERENCIAIS**

#### **SUMÁRIO**

01- DEMONSTRATIVO DA DÍVIDA FUNDADA

02- DEMONSTRATIVO DO ESTOQUE DA DÍVIDA ATIVA

03- OUTORGAS E CONCESSÕES

04- DEMONSTRATIVOS DE EXECUÇÃO DE RESTOS A PAGAR

05- DEMONSTRATIVO DA DISPONIBILIDADE DE CAIXA E CONTROLE FINANCEIRO DAS OBRIGAÇÕES

06- RESULTADO PRIMÁRIO E ORÇAMENTÁRIO

07- EXECUÇÃO ORÇAMENTÁRIA - DEMONSTRATIVOS DA RECEITA E DA DESPESA

08 - PRECATÓRIOS – SIAFE-RIO/TJ



**01 - DEMONSTRATIVO DA DÍVIDA FUNDADA INTERNA E EXTERNA  
LEI 4320/64 - ANEXO 16**

01 - QUADRO DEMONSTRATIVO DA DÍVIDA FUNDADA INTERNA

02 - QUADRO DEMONSTRATIVO DA DÍVIDA FUNDADA INTERNA – JUROS VENCIDOS

03 - QUADRO DEMONSTRATIVO DA DÍVIDA FUNDADA EXTERNA

04 - QUADRO DEMONSTRATIVO DA DÍVIDA FUNDADA EXTERNA – JUROS VENCIDOS

05 - DÍVIDA FUNDADA INTERNA - ADMINISTRAÇÃO INDIRETA

06 - DÍVIDA FUNDADA – CONSOLIDAÇÃO

07 – ESTOQUE DA DIVIDA FUNDADA



AUTORIZAÇÕES				SALDO ANTERIOR EM CIRCULAÇÃO R\$	MOVIMENTO NO EXERCÍCIO				R\$	
LEIS	(Nº e DATA)	QUANTIDADE	VALOR DA EMISSÃO - R\$		EMISSÃO	REAJUSTAMENTO	RESGATE	TRANSFERIDO AO REGIME DE RECUPERAÇÃO FISCAL	QUANTIDADE	EM R\$
<b>TOTAL DA DÍVIDA FUNDADA INTERNA</b>				<b>122.811.228.993,97</b>	<b>943.302.243,19</b>	<b>8.232.630.639,94</b>	<b>510.961.979,48</b>	<b>6.568.689.491,47</b>	<b>0,00</b>	<b>138.044.889.389,09</b>
<b>TOTAL DA DÍVIDA FUNDADA INTERNA CONTRATUAL</b>				<b>110.408.209.676,69</b>	<b>900.321.824,17</b>	<b>6.422.393.094,58</b>	<b>455.711.569,49</b>	<b>3.545.710.344,44</b>		<b>113.729.502.681,51</b>
<b>UNIAO/SECRETARIA DO TESOURO NACIONAL - STN</b>				<b>85.939.116.968,81</b>	<b>0,00</b>	<b>4.437.725.519,29</b>	<b>10.026.465,56</b>	<b>2.284.784.405,61</b>		<b>88.082.031.616,93</b>
Res. Senado nº 98 de 23/12/1992			26.849.220,90	0,00	4.600.404,60	0,00	0,00			31.449.625,50
Res. Senado nº 98 de 23/12/1992			38.478.729,04	0,00	6.593.030,12	0,00	0,00			45.071.759,16
Lei Federal de 9.496 de 11/09/1997¹			71.058.720.111,46	0,00	3.109.430.915,41	0,00	1.161.798.582,68			73.006.352.444,19
Lei Federal de 9.496 de 11/09/1997²			0,00	0,00	0,00	0,00	0,00			0,00
Lei Federal de 9.496 de 11/09/1997			0,00	0,00	0,00	0,00	0,00			0,00
Lei Federal 8.727 de 05/11/1993			0,00	0,00	0,00	0,00	0,00			0,00
Lei Federal 8.727 de 05/11/1993			39.850.734,27	0,00	-21.672,00	10.026.465,56	0,00			29.802.596,71
Lei Estadual 2.674 de 07/01/1997			14.775.218.173,14	0,00	1.317.122.841,16	0,00	1.122.985.822,93			14.969.355.191,37
<b>B N D E S</b>				<b>7.428.117.067,37</b>	<b>0,00</b>	<b>127.697.248,87</b>	<b>111.754.447,10</b>	<b>301.110.674,08</b>		<b>7.142.949.195,06</b>
Lei Estadual 4.254 de 29/12/2003 168			105.669.115,16	0,00	678.152,08	29.502.574,51	0,00			76.844.692,73
Lei Estadual 3.767 de 07/01/2002 169			131.146.101,12	0,00	843.557,48	20.569.393,62	0,00			111.420.264,98
Lei Estadual 5.116 de 05/11/2007 169 A			14.334.115,33	0,00	76.671,36	6.743.087,54	0,00			7.667.699,15
Lei Estadual 5.279 de 01/17/2008 173			34.455.241,51	0,00	0,00	34.455.241,51	0,00			0,00
Lei Estadual 5.537 de 10/09/2009 176			3.569.255,70	0,00	3.255,87	3.572.511,57	0,00			0,00
Lei Estadual 5.804 de 20/08/2010 185			297.271.741,77	0,00	1.939.387,27	0,00	34.420.216,59			264.790.912,45
Lei Estadual 6.117 de 19/12/2011 188			121.303.069,97	0,00	786.819,62	16.911.638,35	0,00			105.178.251,24
Lei Estadual 6.413 de 13/03/2014 193			2.991.847.625,54	0,00	20.299.520,13	0,00	118.122.584,81			2.894.024.560,86
Lei Estadual 6.699 de 06/03/2014 194C			2.141.143.884,14	0,00	15.200.979,20	0,00	84.656.371,45			2.071.688.491,89
Lei Estadual 6.699 de 06/03/2015 194D			1.106.493.765,37	0,00	69.884.536,94	0,00	44.738.087,23			1.131.640.215,08
Lei Estadual 7.073 de 07/10/2015 199E			219.664.286,20	0,00	1.490.645,53	0,00	8.616.214,84			212.538.716,89
Lei Estadual 7.073 de 07/10/2015 199F			261.218.865,56	0,00	16.493.723,39	0,00	10.557.199,16			267.155.589,79
<b>BANCO DO BRASIL</b>				<b>9.962.680.882,08</b>	<b>0,00</b>	<b>1.542.433.953,92</b>	<b>19.176.237,56</b>	<b>748.330.289,33</b>	<b>0,00</b>	<b>10.737.608.309,11</b>
Lei Estadual 5.496 de 03/07/2009			5.239.327,44	0,00	12.258,55	5.251.585,99	0,00			0,00
Lei Estadual 5.608 de 16/07/2009			39.080,22	0,00	0,20	39.080,42	0,00			0,00
Lei Estadual 5.608 de 16/07/2009			4.285.067,85	0,00	0,00	2.056.832,88	0,00			2.228.234,97
Lei Estadual 5.579 de 26/11/2009			24.561.812,96	0,00	129.072,11	11.828.738,27	0,00			12.862.146,80
Lei Estadual 6.183 de 22/03/2012			5.016.602.757,86	0,00	851.418.915,68	0,00	397.115.470,56			5.470.906.202,98
Lei Estadual 6.327 de 01/10/2012			811.365.021,83	0,00	1.345.229,57	0,00	54.406.755,23			758.303.496,17
Lei Estadual 6.368 de 20/12/2012			4.100.587.813,92	0,00	689.528.477,81	0,00	296.808.063,54			4.493.308.228,19
<b>CAIXA ECONOMICA FEDERAL</b>				<b>1.945.844.084,42</b>	<b>321.824,17</b>	<b>50.894.700,04</b>	<b>876.823,93</b>	<b>155.502.883,46</b>		<b>1.840.680.901,24</b>
Lei Estadual 2.703 de 26/03/1997			0,00	0,00	0,00	0,00	0,00			0,00
Lei Estadual 5.278 de 01/07/2008			281.147.989,64	321.824,17	-327,57	876.823,93	13.120.162,72			267.472.499,59
Lei Estadual 5.621 de 22/12/2009			182.019.110,92	0,00	954.784,26	0,00	84.776.635,04			98.197.260,14
Lei Estadual 5.653 de 10/03/2010			0,00	0,00	0,00	0,00	0,00			0,00
Lei Estadual 5.962 de 29/04/2011			96.978.220,60	0,00	-0,57	0,00	3.494.305,35			93.483.914,68
Lei Estadual 6.330 de 09/10/2012			1.385.698.763,26	0,00	49.940.243,92	0,00	54.111.780,35			1.381.527.226,83
<b>CREDIT SUISSE</b>				<b>1.178.373.277,91</b>	<b>0,00</b>	<b>53.125.268,18</b>	<b>0,00</b>	<b>55.982.091,96</b>		<b>1.175.516.454,13</b>
Lei Estadual 6.728 de 25/03/2014			673.644.011,16	0,00	30.488.950,84	0,00	32.008.837,00			672.124.125,00
Lei Estadual 6.721 de 25/03/2014			504.729.266,75	0,00	22.636.317,34	0,00	23.973.254,96			503.392.329,13
<b>SECRETARIA DA RECEITA FEDERAL</b>				<b>1.451.821.553,14</b>	<b>0,00</b>	<b>-10.846.768,19</b>	<b>209.983.750,61</b>	<b>0,00</b>		<b>1.230.991.034,34</b>
MP nº 38 de 14/05/2002			218.025.268,93	0,00	34.967.301,24	20.956.503,17	0,00			232.036.067,00
Lei Federal 11.941 de 27/05/2009			160.055.704,06	0,00	-8.462,32	25.366.222,47	0,00			134.681.019,27
Lei Federal 11.941 de 27/05/2009			25.665.670,38	0,00	-12.445,68	4.006.603,90	0,00			21.646.620,80
Lei Federal 11.941 de 27/05/2009			215.789,16	0,00	0,00	27.302,54	0,00			188.286,62
Lei Federal 11.941 de 27/05/2009			13.700.121,10	0,00	0,00	2.145.802,10	0,00			11.554.319,00
Lei Federal 11.941 de 27/05/2009			164.776.632,81	0,00	0,00	11.420.162,67	0,00			153.356.470,14
Lei Federal 11.941 de 27/05/2009			140.729.207,74	0,00	6.447.488,76	28.489.412,82	0,00			118.687.285,68
MP 778-2017 Lei Federal 13.485/17			69.997.740,14	0,00	20.000,00	2.874.279,18	0,00			67.143.460,96
MP 778-2017 Lei Federal 13.485/17³			242.283.934,13	0,00	-89.002.614,83	61.009.447,42	0,00			92.190.871,88
MP 783-2017 Lei Federal 13.496/17			416.371.484,69	0,00	36.741.964,64	53.606.814,34	0,00			399.506.634,99
<b>Municípios do E.R.J.⁴</b>				<b>496.020.101,50</b>	<b>0,00</b>	<b>33.439.218,10</b>	<b>103.893.844,73</b>	<b>0,00</b>		<b>425.565.474,87</b>
Decreto Estadual N.º 44.814/2014 LIGHT x CEDAE			89.146.414,24	0,00	5.230.510,40	18.449.798,72	0,00			75.927.125,92
Decreto Estadual N.º 44.814/2014 DIV ATIVA x PRECATÓRIOS			406.873.687,26	0,00	28.208.707,70	85.444.046,01	0,00			349.638.348,95
<b>BNP PARIBAS S/A</b>				<b>2.006.235.741,46</b>	<b>900.000.000,00</b>	<b>187.923.954,37</b>	<b>0,00</b>	<b>0,00</b>		<b>3.094.159.695,83</b>
Lei Estadual 7.529 de 07/03/2017			2.006.235.741,46	900.000.000,00	187.923.954,37	0,00	0,00			3.094.159.695,83
<b>PRECATORIOS POSTERIORES A 05/05/2000 (inclusive), INFORMADO PELA CONTADORIA GERAL DO ESTADO.</b>										<b>2.286.615.287,79</b>

AUTORIZAÇÕES				SALDO ANTERIOR EM CIRCULAÇÃO RS	MOVIMENTO NO EXERCÍCIO				SALDO PARA O EXERCÍCIO SEGUINTE
LEIS	(Nº e DATA)	QUANTIDADE	VALOR DA EMISSÃO - RS		RS				
	)			EMISSÃO	REAJUSTAMENTO	RESGATE	TRANSFERIDO PARA O REGIME DE RECUPERAÇÃO FISCAL	QUANTIDADE	EM RS
<b>UNIÃO/STN - PLANO DE RECUPERAÇÃO FISCAL<sup>5</sup></b>				<b>12.285.519.151,06</b>	<b>0,00</b>	<b>1.810.237.545,36</b>	<b>0,00</b>	<b>10.114.399.835,91</b>	<b>24.210.156.532,33</b>
Lei Complementar N. 159 de 19/05/2017 RRF - STN			7.543.727.922,14	0,00	759.177.925,87	0,00	4.066.452.953,62		12.369.358.801,63
Lei Complementar N. 159 de 19/05/2017 RRF - STN			1.723.849.175,38	0,00	344.432.178,74	0,00	2.048.164.528,22		4.116.445.882,34
Lei Complementar N. 159 de 19/05/2017 RRF - BNDES			43.141.325,85	0,00	6.735.942,81	0,00	61.174.702,54		111.971.971,20
Lei Complementar N. 159 de 19/05/2017 RRF - BNDES			243.442.767,83	0,00	34.709.489,48	0,00	352.300.770,15		630.453.027,46
Lei Complementar N. 159 de 19/05/2017 RRF - BNDES			173.854.175,12	0,00	24.786.198,83	0,00	252.220.725,99		450.861.099,94
Lei Complementar N. 159 de 19/05/2017 RRF - BNDES			40.723.306,78	0,00	10.081.294,15	0,00	62.790.875,45		113.595.476,38
Lei Complementar N. 159 de 19/05/2017 RRF - BNDES			16.785.694,47	0,00	2.394.226,70	0,00	24.663.364,98		43.843.286,15
Lei Complementar N. 159 de 19/05/2017 RRF - BNDES			9.049.817,82	0,00	1.840.398,71	0,00	14.287.246,11		25.177.462,64
Lei Complementar N. 159 de 19/05/2017 RRF - B. BRASIL			874.351.239,57	0,00	235.742.334,75	0,00	821.464.244,86		1.931.557.819,18
Lei Complementar N. 159 de 19/05/2017 RRF - B. BRASIL			128.504.942,16	0,00	16.018.346,29	0,00	111.347.970,12		255.871.258,57
Lei Complementar N. 159 de 19/05/2017 RRF - B. BRASIL			226.972.624,34	0,00	71.969.754,97	0,00	609.668.986,31		908.611.365,62
Lei Complementar N. 159 de 19/05/2017 RRF - CAIXA			21.041.460,07	0,00	2.365.059,12	0,00	32.527.654,76		55.934.173,95
Lei Complementar N. 159 de 19/05/2017 RRF - CAIXA			106.685.454,35	0,00	16.101.394,79	0,00	103.393.775,79		226.180.624,93
Lei Complementar N. 159 de 19/05/2017 RRF - CAIXA			7.396.123,49	0,00	851.392,07	0,00	12.134.574,57		20.382.090,13
Lei Complementar N. 159 de 19/05/2017 RRF - CAIXA			59.266.010,13	0,00	17.738.864,17	0,00	150.533.862,82		227.538.837,12
Lei Complementar N. 159 de 19/05/2017 RRF - CREDIT SUISSE			104.461.856,83	0,00	18.062.491,70	0,00	104.702.584,53		227.226.933,06
Lei Complementar N. 159 de 19/05/2017 RRF - CREDIT SUISSE			78.432.754,07	0,00	15.503.634,42	0,00	78.857.994,53		172.794.383,02
Lei Complementar N. 159 de 19/05/2017 RRF - EXTERNA			41.073.151,13	0,00	16.753.491,76	0,00	89.201.954,85		147.028.597,74
Lei Complementar N. 159 de 19/05/2017 RRF - EXTERNA			5.843.813,64	0,00	2.175.295,77	0,00	12.699.659,28		20.718.768,69
Lei Complementar N. 159 de 19/05/2017 RRF - EXTERNA			20.418.089,57	0,00	8.565.553,80	0,00	41.469.349,68		70.452.993,05
Lei Complementar N. 159 de 19/05/2017 RRF - EXTERNA			9.100.075,34	0,00	3.982.635,12	0,00	19.238.461,38		32.321.189,84
Lei Complementar N. 159 de 19/05/2017 RRF - EXTERNA			7.308.087,03	0,00	3.061.064,21	0,00	21.815.345,83		32.184.497,07
Lei Complementar N. 159 de 19/05/2017 RRF - EXTERNA			2.876.215,78	0,00	1.207.371,46	0,00	8.151.662,51		12.235.249,75
Lei Complementar N. 159 de 19/05/2017 RRF - EXTERNA			48.553.237,39	0,00	18.952.109,51	0,00	114.580.349,05		182.085.695,95
Lei Complementar N. 159 de 19/05/2017 RRF - EXTERNA			2.868.563,75	0,00	1.140.083,48	0,00	6.584.684,22		10.593.331,45
Lei Complementar N. 159 de 19/05/2017 RRF - EXTERNA			3.339.709,32	0,00	-22.418,97	0,00	5.667.141,68		8.984.432,03
Lei Complementar N. 159 de 19/05/2017 RRF - EXTERNA			5.301.577,60	0,00	-2.820.142,97	0,00	24.092.205,39		26.573.640,02
Lei Complementar N. 159 de 19/05/2017 RRF - EXTERNA			101.766.829,74	0,00	23.567.982,50	0,00	123.463.290,74		248.798.102,98
Lei Complementar N. 159 de 19/05/2017 RRF - EXTERNA			15.055.573,64	0,00	-7.970.335,74	0,00	67.930.857,03		75.016.094,93
Lei Complementar N. 159 de 19/05/2017 RRF - EXTERNA			49.787.250,35	0,00	12.390.233,61	0,00	102.742.704,79		164.520.188,95
Lei Complementar N. 159 de 19/05/2017 RRF - EXTERNA			44.801.679,38	0,00	12.867.538,12	0,00	42.974.335,90		100.643.553,40
Lei Complementar N. 159 de 19/05/2017 RRF - EXTERNA			292.674.832,80	0,00	70.768.862,65	0,00	87.030.755,09		450.474.550,54
Lei Complementar N. 159 de 19/05/2017 RRF - EXTERNA			58.439.259,70	0,00	18.102.922,43	0,00	134.757.323,85		211.299.505,98
Lei Complementar N. 159 de 19/05/2017 RRF - EXTERNA			10.218.336,42	0,00	4.102.620,59	0,00	48.931.874,26		63.252.831,27
Lei Complementar N. 159 de 19/05/2017 RRF - EXTERNA			43.854.291,59	0,00	10.757.012,29	0,00	49.260.385,75		103.871.689,63
Lei Complementar N. 159 de 19/05/2017 RRF - EXTERNA			70.840.360,16	0,00	16.052.715,87	0,00	79.097.510,17		165.990.586,20
Lei Complementar N. 159 de 19/05/2017 RRF - EXTERNA			5.150.388,05	0,00	-776.947,71	0,00	10.426.738,38		14.500.178,72
Lei Complementar N. 159 de 19/05/2017 RRF - EXTERNA			493.879,66	0,00	32.050,52	0,00	3.980.539,99		4.506.470,17
Lei Complementar N. 159 de 19/05/2017 RRF - EXTERNA			17.030.560,70	0,00	5.028.200,85	0,00	45.276.852,63		67.335.614,18
Lei Complementar N. 159 de 19/05/2017 RRF - EXTERNA			425.084,52	0,00	1.217.261,53	0,00	7.706.495,03		9.348.841,08
Lei Complementar N. 159 de 19/05/2017 RRF - EXTERNA			26.611.653,20	0,00	12.571.339,11	0,00	60.632.443,08		99.815.435,39



Diana Cabral Siqueira  
ID: 5.006.834-9  
Superintendente de Controle e Acompanhamento da Dívida Pública



Maria da Graça dos Santos  
ID: 1.943.836-5  
Coordenadora - CGQE



Stephanie Guimarães da Silva  
Subsecretária de Estado - ID: 4.412.059-1  
Controladora - CRC-RJ-115174/O-0



AUTORIZAÇÕES			SALDO ANTERIOR EM CIRCULAÇÃO R\$	MOVIMENTO NO EXERCÍCIO R\$				SALDO PARA O EXERCÍCIO SEGUINTE	
LEIS (Nº e DATA)	QUANTIDADE	VALOR DA EMISSÃO - R\$		EMISSÃO	REAJUSTAMENTO	RESGATE	TRANSFERIDO RECUPERAÇÃO FISCAL	QUANTIDADE	EM R\$
<b>TOTAL DA DÍVIDA FUNDADA INTERNA - JUROS VENCIDOS</b>			<b>117.500.166,22</b>	<b>42.980.419,02</b>	<b>0,00</b>	<b>55.250.409,99</b>	<b>0,00</b>	<b>0,00</b>	<b>105.230.175,25</b>
<b>UNIAO / SECRETARIA DO TESOURO NACIONAL - STN</b>			<b>601.894,61</b>	<b>0,00</b>	<b>0,00</b>	<b>601.894,61</b>	<b>0,00</b>	<b>0,00</b>	<b>0,00</b>
Res. Senado nº 98 de 23/12/1992			0,00	0,00	0,00	0,00	0,00		0,00
Res. Senado nº 98 de 23/12/1992			0,00	0,00	0,00	0,00	0,00		0,00
Lei Federal de 9.496 de 11/09/1997 <sup>1</sup>			0,00	0,00	0,00	0,00	0,00		0,00
Lei Federal de 9.496 de 11/09/1997 <sup>2</sup>			0,00	0,00	0,00	0,00	0,00		0,00
Lei Federal de 9.496 de 11/09/1997			0,00	0,00	0,00	0,00	0,00		0,00
Lei Federal 8.727 de 05/11/1993			0,00	0,00	0,00	0,00	0,00		0,00
Lei Federal 8.727 de 05/11/1993			601.894,61	0,00	0,00	601.894,61	0,00		0,00
Lei Estadual 2.674 de 07/01/1997			0,00	0,00	0,00	0,00	0,00		0,00
<b>B N D E S</b>			<b>91.274.135,64</b>	<b>38.847.462,15</b>	<b>0,00</b>	<b>24.891.422,54</b>	<b>0,00</b>	<b>0,00</b>	<b>105.230.175,25</b>
Lei Estadual 2.728 de 22/05/1997			0,00	0,00	0,00	0,00	0,00		0,00
Lei Estadual 3.456 de 28/08/2000			0,00	0,00	0,00	0,00	0,00		0,00
Lei Estadual 3.456 de 28/08/2000			0,00	0,00	0,00	0,00	0,00		0,00
Lei Estadual 3.766/67 de 07/01/2002			0,00	0,00	0,00	0,00	0,00		0,00
Lei Estadual 3.766/67 de 07/01/2002			0,00	0,00	0,00	0,00	0,00		0,00
Lei Estadual 4.254 de 29/12/2003			0,00	0,00	0,00	0,00	0,00		0,00
Lei Estadual 3.767 de 07/01/2002			37.178.024,91	18.152.618,91	0,00	20.316.241,02	0,00		35.014.402,80
Lei Estadual 5.116 de 05/11/2007			26.550.884,75	10.794.768,71	0,00	0,00	0,00		37.345.653,46
Lei Estadual 3.767 de 07/01/2002			2.901.980,62	620.847,08	0,00	3.522.827,70	0,00		0,00
Lei Estadual 5.116 de 05/11/2007			0,00	0,00	0,00	0,00	0,00		0,00
Lei Estadual 5.279 de 01/17/2008			0,00	0,00	0,00	0,00	0,00		0,00
Lei Estadual 5.537 de 10/09/2009			1.051.867,55	486,27	0,00	1.052.353,82	0,00		0,00
Lei Estadual 5.804 de 20/08/2010			0,00	0,00	0,00	0,00	0,00		0,00
Lei Estadual 6.117 de 19/12/2011			23.591.377,81	9.278.741,18	0,00	0,00	0,00		32.870.118,99
Lei Estadual 6.413 de 13/03/2013			0,00	0,00	0,00	0,00	0,00		0,00
Lei Estadual 6.699 de 06/03/2014			0,00	0,00	0,00	0,00	0,00		0,00
Lei Estadual 6.699 de 06/03/2014			0,00	0,00	0,00	0,00	0,00		0,00
Lei Estadual 7.073 de 07/10/2015			0,00	0,00	0,00	0,00	0,00		0,00
Lei Estadual 7.073 de 07/10/2015			0,00	0,00	0,00	0,00	0,00		0,00
<b>BANCO DO BRASIL</b>			<b>0,00</b>	<b>0,00</b>	<b>0,00</b>	<b>0,00</b>	<b>0,00</b>	<b>0,00</b>	<b>0,00</b>
Lei Estadual 5.496 de 03/07/2009			0,00	0,00	0,00	0,00	0,00		0,00
Lei Estadual 5.608 de 16/07/2009			0,00	0,00	0,00	0,00	0,00		0,00
Lei Estadual 5.608 de 16/07/2009			0,00	0,00	0,00	0,00	0,00		0,00
Lei Estadual 5.579 de 26/11/2009			0,00	0,00	0,00	0,00	0,00		0,00
Lei Estadual 6.183 de 22/03/2012			0,00	0,00	0,00	0,00	0,00		0,00
Lei Estadual 6.327 de 01/10/2012			0,00	0,00	0,00	0,00	0,00		0,00
Lei Estadual 6.368 de 20/12/2012			0,00	0,00	0,00	0,00	0,00		0,00
<b>CAIXA ECONOMICA FEDERAL</b>			<b>0,00</b>	<b>0,00</b>	<b>0,00</b>	<b>0,00</b>	<b>0,00</b>	<b>0,00</b>	<b>0,00</b>
Lei Estadual 2.703 de 26/03/1997			0,00	0,00	0,00	0,00	0,00		0,00
Lei Estadual 5.278 de 01/07/2008			0,00	0,00	0,00	0,00	0,00		0,00
Lei Estadual 5.621 de 22/12/2009			0,00	0,00	0,00	0,00	0,00		0,00
Lei Estadual 5.653 de 10/03/2010			0,00	0,00	0,00	0,00	0,00		0,00
Lei Estadual 5.962 de 29/04/2011			0,00	0,00	0,00	0,00	0,00		0,00
Lei Estadual 6.330 de 09/10/2012			0,00	0,00	0,00	0,00	0,00		0,00
<b>CREDIT SUISSE</b>			<b>0,00</b>	<b>0,00</b>	<b>0,00</b>	<b>0,00</b>	<b>0,00</b>	<b>0,00</b>	<b>0,00</b>
Lei Estadual 6.728 de 25/03/2014			0,00	0,00	0,00	0,00	0,00		0,00
Lei Estadual 6.721 de 25/03/2014			0,00	0,00	0,00	0,00	0,00		0,00
<b>I N S S</b>			<b>0,00</b>	<b>0,00</b>	<b>0,00</b>	<b>0,00</b>	<b>0,00</b>	<b>0,00</b>	<b>0,00</b>
MP nº 2.187-13 de 24/08/2001			0,00	0,00	0,00	0,00	0,00	0	0,00
<b>SECRETARIA DA RECEITA FEDERAL</b>			<b>25.624.135,97</b>	<b>4.132.956,87</b>	<b>0,00</b>	<b>29.757.092,84</b>	<b>0,00</b>	<b>0,00</b>	<b>-0,00</b>
MP nº 38 de 14/05/2002			0,00	0,00	0,00	0,00	0,00		0,00
Lei Federal 11.941 de 27/05/2009			0,00	0,00	0,00	0,00	0,00		0,00
Lei Federal 11.941 de 27/05/2009			256.915,77	0,00	0,00	256.915,77	0,00		0,00
Lei Federal 11.941 de 27/05/2009			1.763,55	0,00	0,00	1.763,55	0,00		-0,00
Lei Federal 11.941 de 27/05/2009			137.595,43	0,00	0,00	137.595,43	0,00		-0,00
Lei Federal 11.941 de 27/05/2009			23.814.465,23	4.132.956,87	0,00	27.947.422,10	0,00		-0,00
Lei Federal 11.941 de 27/05/2009			1.413.395,99	0,00	0,00	1.413.395,99	0,00		-0,00
<b>MUNICÍPIOS DO E.R.J.</b>			<b>0,00</b>	<b>0,00</b>	<b>0,00</b>	<b>0,00</b>	<b>0,00</b>	<b>0,00</b>	<b>0,00</b>
Decreto Estadual 42.516 de 16/06/2010									
<b>PRECATORIOS POSTERIORES A 05/05/2000 (inclusive), INFORMADO PELA CONTADORIA GERAL DO ESTADO.</b>									<b>0,00</b>

Diana Cibrel Siqueira  
 ID: 5.008.934-9  
 Superintendente de Controle e Acompanhamento da Dívida Pública

Mariana da Gama Santos  
 ID: 1.943.885-5  
 Coordenadora - CQGE

Stephanie Guimarães da Silva  
 Subsecretária de Estado - ID: 4.412.059-1  
 Controladora - CRC-RJ-11517410-0



AUTORIZAÇÕES		SALDO ANTERIOR EM CIRCULAÇÃO EM MOEDA	SALDO ANTERIOR EM CIRCULAÇÃO EM R\$	MOVIMENTO NO EXERCÍCIO MOEDA				MOVIMENTO NO EXERCÍCIO R\$				SALDO PARA O EXERCÍCIO SEGUINTE	
LEIS	(Nº E DATA)			EMISSION	REAJUSTAMENTO	RESGATE	TRANSFERIDO AO REGIME DE RECUPERAÇÃO FISCAL	EMISSION	REAJUSTAMENTO	RESGATE	TRANSFERIDO AO REGIME DE RECUPERAÇÃO FISCAL	EM MOEDA	EM R\$
I - TÍTULOS ( I.a + I.b )			4.975.888,96					0,00	812.619,84	0,00	0,00		5.788.508,80
I.a - TÍTULOS ( LIBRA )		144.866,57	647.756,38	0,00	0,00	0,00	0,00	0,00	71.028,08	0,00	0,00	144.866,57	718.784,46
Lei nº 6.019 de 23/11/1943		50.729,30	226.830,99	0,00	0,00	0,00	0,00	0,00	24.872,58	0,00	0,00	50.729,30	251.703,57
Lei Federal nº 6.019 de 23/11/1943		94.137,27	420.925,39	0,00	0,00	0,00	0,00	0,00	46.155,50	0,00	0,00	94.137,27	467.080,89
I.b - TÍTULOS ( DOLAR )		1.308.383,49	4.328.132,58	0,00	0,00	0,00	0,00	0,00	741.591,76	0,00	0,00	1.308.383,49	5.069.724,34
Lei Federal nº 6.019 de 23/11/1943		239.606,54	792.618,43	0,00	0,00	0,00	0,00	0,00	135.808,99	0,00	0,00	239.606,54	928.427,42
Lei Federal nº 6.019 de 23/11/1943		738.701,36	2.443.624,10	0,00	0,00	0,00	0,00	0,00	418.695,93	0,00	0,00	738.701,36	2.862.320,03
Lei Federal nº 6.019 de 23/11/1943		140.600,14	465.105,26	0,00	0,00	0,00	0,00	0,00	79.692,16	0,00	0,00	140.600,14	544.797,42
Lei Federal nº 6.019 de 23/11/1943		189.475,45	626.784,79	0,00	0,00	0,00	0,00	0,00	107.394,68	0,00	0,00	189.475,45	734.179,47
II - CONTRATOS ( II.a + II.b + II.c )			11.806.480.400,50					188.193.559,79	2.006.240.255,12	0,00	795.672.662,20		13.205.241.553,21
II.a - CONTRATOS ( DOLAR )		3.546.395.672,46	11.731.476.884,50	49.509.925,65	0,00	0,00	195.665.933,98	188.193.559,79	1.993.969.271,72	0,00	738.391.065,40	3.400.239.664,13	13.175.248.650,61
Lei Estadual 2.095 de 25/02/1993		33.741.117,83	111.615.617,79	0,00	0,00	0,00	22.527.458,57	0,00	16.407.180,89	0,00	84.572.111,79	11.213.659,26	43.450.686,89
Lei Estadual 2.095 de 25/02/1993		4.884.543,18	16.158.068,84	0,00	0,00	0,00	3.250.461,51	0,00	2.405.718,41	0,00	12.232.047,58	1.634.081,67	6.331.739,67
Lei Estadual 2.595 de 17/07/1996		63.723.953,76	210.798.839,04	0,00	0,00	0,00	9.103.421,97	0,00	32.588.429,92	0,00	31.743.632,37	54.620.531,79	211.643.636,59
Lei Estadual 5.138 de 27/11/2007		22.000.000,00	72.776.000,00	0,00	0,00	0,00	4.400.000,00	0,00	11.308.880,00	0,00	15.888.400,00	17.600.000,00	68.196.480,00
Lei Estadual 5.283 de 01/07/2008		204.315.633,41	675.876.115,32	0,00	0,00	0,00	1.298.887,99	0,00	115.492.890,80	0,00	4.719.720,97	203.016.745,42	786.649.285,15
Lei Estadual 5.335 de 28/11/2008		36.953.521,80	122.242.250,11	0,00	0,00	0,00	1.405.852,03	0,00	20.580.743,36	0,00	5.082.882,65	35.547.669,77	137.740.110,82
Lei Estadual 5.568 de 30/10/2009		443.678.000,00	1.467.686.824,00	0,00	0,00	0,00	20.661.000,00	0,00	246.026.318,60	0,00	74.606.871,00	423.017.000,00	1.639.106.271,60
Lei Estadual 5.226 de 17/04/2008		16.770.704,47	55.477.490,39	0,00	0,00	0,00	1.341.656,36	0,00	9.151.706,36	0,00	4.844.721,12	15.429.048,11	59.784.475,63
Lei Estadual 5.282 de 01/07/2008		9.669.016,90	31.985.107,90	0,00	0,00	0,00	1.041.989,48	0,00	6.199.689,22	0,00	4.756.791,27	8.627.027,42	33.428.005,85
Lei Estadual 5.280 de 30/06/2010		38.953.065,17	128.856.739,58	0,00	0,00	0,00	3.995.007,48	0,00	22.889.648,96	0,00	16.290.906,60	34.958.057,69	135.455.481,94
Lei Estadual 5.830 de 19/10/2010		455.318.000,00	1.506.191.944,00	0,00	0,00	0,00	19.788.000,00	0,00	257.023.628,02	0,00	75.623.928,02	435.530.000,00	1.687.591.644,00
Lei Estadual 5.845 de 21/12/2010		101.673.000,00	336.334.284,00	0,00	0,00	0,00	10.167.300,00	0,00	61.169.862,47	0,00	42.937.860,11	91.505.700,00	354.566.286,36
Lei Estadual 5.860 de 06/01/2011		384.581.700,04	1.272.196.263,73	26.533.863,43	0,00	0,00	16.206.008,74	102.405.449,66	217.565.579,07	0,00	61.971.749,79	394.909.554,73	1.530.195.542,67
Lei Estadual 5.963 de 29/04/2011		64.685.464,86	213.979.517,76	0,00	0,00	0,00	9.240.780,70	0,00	35.242.951,46	0,00	34.385.407,03	55.444.684,16	214.837.062,19
Lei Estadual 6.002 de 06/07/2011		171.207.723,21	566.355.148,37	0,00	0,00	0,00	17.120.806,48	0,00	94.408.213,52	0,00	63.707.376,95	154.086.916,73	597.055.984,94
Lei Estadual 6.327 de 01/10/2012		394.500.000,00	1.305.006.000,00	0,00	0,00	0,00	19.725.000,00	0,00	220.421.943,75	0,00	73.249.773,75	374.775.000,00	1.452.178.170,00
Lei Estadual 6.082 de 22/11/2011		300.000.000,00	992.400.000,00	0,00	0,00	0,00	6.000.000,00	0,00	168.705.600,00	0,00	21.914.400,00	294.000.000,00	1.139.191.200,00
Lei Estadual 6.053 de 28/09/2011		92.820.000,00	307.048.560,00	0,00	0,00	0,00	9.282.000,00	0,00	52.242.010,72	0,00	35.597.528,32	83.538.000,00	323.693.042,40
Lei Estadual 6.017 de 10/08/2011		150.309.814,70	497.224.867,03	0,00	0,00	0,00	15.030.981,46	0,00	84.124.645,55	0,00	57.171.089,54	135.278.833,24	524.178.423,04
Lei Estadual 6.083 de 22/11/2011		19.145.222,14	63.332.394,84	0,00	0,00	0,00	1.673.352,66	0,00	12.725.661,20	0,00	8.358.056,18	17.471.869,48	67.699.999,86
Lei Estadual 6.129 de 28/11/2011		27.542.159,92	91.109.465,02	22.976.062,22	0,00	0,00	345.186,68	85.788.110,13	19.426.137,70	0,00	1.913.235,05	50.173.035,46	194.410.477,80
Lei Estadual 6.527 de 01/09/2013		500.000.000,00	1.654.000.000,00	0,00	0,00	0,00	0,00	0,00	283.400.000,00	0,00	0,00	500.000.000,00	1.937.400.000,00
Lei Estadual 6.167 de 02/03/2012		9.923.031,07	32.825.386,78	0,00	0,00	0,00	2.060.781,87	0,00	4.461.831,74	0,00	6.822.575,31	7.862.249,20	30.464.643,21
II.b - CONTRATOS ( YENS )		2.551.140.000,00	75.003.516,00	0,00	0,00	850.380.000,00	850.380.000,00	0,00	12.270.983,40	0,00	57.281.596,80	850.380.000,00	29.992.902,60
Lei Estadual 2.095 de 25/02/1993		2.551.140.000,00	75.003.516,00	0,00	0,00	850.380.000,00	850.380.000,00	0,00	12.270.983,40	0,00	57.281.596,80	850.380.000,00	29.992.902,60
<b>III - TOTAL DÍVIDA EXTERNA ( I + II )</b>			<b>11.811.456.289,46</b>					<b>188.193.559,79</b>	<b>2.007.052.874,96</b>	<b>0,00</b>	<b>795.672.662,20</b>		<b>13.211.030.062,01</b>

Diana Cabral Silveira  
ID: 5.006.934-9  
Superintendente de Controle e Acompanhamento da Dívida Pública

Maria da Graça Cardoso Santos  
ID: 1.943.885-5  
Coordenadora - CGOE

Stephanie Guimarães da Silva  
Subsecretária de Estado - ID: 4.412.059-1  
Controladora - CRC-RJ-115174/O-0



AUTORIZAÇÕES LEIS (Nº E DATA)	SALDO ANTERIOR EM CIRCULAÇÃO EM MOEDA	SALDO ANTERIOR EM CIRCULAÇÃO EM R\$	MOVIMENTO NO EXERCÍCIO MOEDA				MOVIMENTO NO EXERCÍCIO R\$				SALDO PARA O EXERCÍCIO SEGUINTE		
			EMIÇÃO	REAJUSTAMENTO	RESGATE	TRANSFERIDO RECUPERAÇÃO FISCAL	EMIÇÃO	REAJUSTAMENTO	RESGATE	TRANSFERIDO RECUPERAÇÃO FISCAL	EM MOEDA	EM R\$	
I - TÍTULOS ( I.a + I.b )	0,00	0,00					0,00	0,00	0,00	0,00			0,00
I.a - TÍTULOS ( LIBRA )	0,00	0,00	0,00	0,00	0,00	0,00	0,00	0,00	0,00	0,00	0,00	0,00	0,00
Lei nº 6.019 de 23/11/1943	0,00	0,00	0,00	0,00	0,00	0,00	0,00	0,00	0,00	0,00	0,00	0,00	0,00
Lei Federal nº 6.019 de 23/11/1943	0,00	0,00	0,00	0,00	0,00	0,00	0,00	0,00	0,00	0,00	0,00	0,00	0,00
I.b - TÍTULOS ( DOLAR )	0,00	0,00	0,00	0,00	0,00	0,00	0,00	0,00	0,00	0,00	0,00	0,00	0,00
Lei Federal nº 6.019 de 23/11/1943	0,00	0,00	0,00	0,00	0,00	0,00	0,00	0,00	0,00	0,00	0,00	0,00	0,00
Lei Federal nº 6.019 de 23/11/1943	0,00	0,00	0,00	0,00	0,00	0,00	0,00	0,00	0,00	0,00	0,00	0,00	0,00
Lei Federal nº 6.019 de 23/11/1943	0,00	0,00	0,00	0,00	0,00	0,00	0,00	0,00	0,00	0,00	0,00	0,00	0,00
Lei Federal nº 6.019 de 23/11/1943	0,00	0,00	0,00	0,00	0,00	0,00	0,00	0,00	0,00	0,00	0,00	0,00	0,00
II - CONTRATOS ( II.a + II.b + II.c )		0,00					0,00	0,00	0,00	0,00			0,00
II.a - CONTRATOS ( DOLAR )	0,00	0,00	0,00	0,00	0,00	0,00	0,00	0,00	0,00	0,00	0,00	0,00	0,00
Lei Estadual 2.095 de 25/02/1993	0,00	0,00	0,00	0,00	0,00	0,00	0,00	0,00	0,00	0,00	0,00	0,00	0,00
Lei Estadual 2.095 de 25/02/1993	0,00	0,00	0,00	0,00	0,00	0,00	0,00	0,00	0,00	0,00	0,00	0,00	0,00
Lei Estadual 2.595 de 17/07/1996	0,00	0,00	0,00	0,00	0,00	0,00	0,00	0,00	0,00	0,00	0,00	0,00	0,00
Lei Estadual 5.138 de 27/11/2007	0,00	0,00	0,00	0,00	0,00	0,00	0,00	0,00	0,00	0,00	0,00	0,00	0,00
Lei Estadual 5.283 de 01/07/2008	0,00	0,00	0,00	0,00	0,00	0,00	0,00	0,00	0,00	0,00	0,00	0,00	0,00
Lei Estadual 5.335 de 28/11/2008	0,00	0,00	0,00	0,00	0,00	0,00	0,00	0,00	0,00	0,00	0,00	0,00	0,00
Lei Estadual 5.568 de 30/10/2009	0,00	0,00	0,00	0,00	0,00	0,00	0,00	0,00	0,00	0,00	0,00	0,00	0,00
Lei Estadual 5.226 de 17/04/2008	0,00	0,00	0,00	0,00	0,00	0,00	0,00	0,00	0,00	0,00	0,00	0,00	0,00
Lei Estadual 5.282 de 01/07/2008	0,00	0,00	0,00	0,00	0,00	0,00	0,00	0,00	0,00	0,00	0,00	0,00	0,00
Lei Estadual 5.280 de 30/06/2010	0,00	0,00	0,00	0,00	0,00	0,00	0,00	0,00	0,00	0,00	0,00	0,00	0,00
Lei Estadual 5.830 de 19/10/2010	0,00	0,00	0,00	0,00	0,00	0,00	0,00	0,00	0,00	0,00	0,00	0,00	0,00
Lei Estadual 5.845 de 21/12/2010	0,00	0,00	0,00	0,00	0,00	0,00	0,00	0,00	0,00	0,00	0,00	0,00	0,00
Lei Estadual 5.860 de 06/01/2011	0,00	0,00	0,00	0,00	0,00	0,00	0,00	0,00	0,00	0,00	0,00	0,00	0,00
Lei Estadual 5.963 de 29/04/2011	0,00	0,00	0,00	0,00	0,00	0,00	0,00	0,00	0,00	0,00	0,00	0,00	0,00
Lei Estadual 6.002 de 06/07/2011	0,00	0,00	0,00	0,00	0,00	0,00	0,00	0,00	0,00	0,00	0,00	0,00	0,00
Lei Estadual 6.327 de 01/10/2012	0,00	0,00	0,00	0,00	0,00	0,00	0,00	0,00	0,00	0,00	0,00	0,00	0,00
Lei Estadual 6.082 de 22/11/2011	0,00	0,00	0,00	0,00	0,00	0,00	0,00	0,00	0,00	0,00	0,00	0,00	0,00
Lei Estadual 6.053 de 28/09/2011	0,00	0,00	0,00	0,00	0,00	0,00	0,00	0,00	0,00	0,00	0,00	0,00	0,00
Lei Estadual 6.017 de 10/08/2011	0,00	0,00	0,00	0,00	0,00	0,00	0,00	0,00	0,00	0,00	0,00	0,00	0,00
Lei Estadual 6.083 de 22/11/2011	0,00	0,00	0,00	0,00	0,00	0,00	0,00	0,00	0,00	0,00	0,00	0,00	0,00
Lei Estadual 6.129 de 28/11/2011	0,00	0,00	0,00	0,00	0,00	0,00	0,00	0,00	0,00	0,00	0,00	0,00	0,00
Lei Estadual 6.527 de 01/09/2013	0,00	0,00	0,00	0,00	0,00	0,00	0,00	0,00	0,00	0,00	0,00	0,00	0,00
Lei Estadual 6.167 de 02/03/2012	0,00	0,00	0,00	0,00	0,00	0,00	0,00	0,00	0,00	0,00	0,00	0,00	0,00
II.b - CONTRATOS ( YENS )	0,00	0,00					0,00	0,00	0,00	0,00			0,00
Lei Estadual 2.095 de 25/02/1993	-	-	0,00	-	0,00	-	0,00	0,00	-	0,00	0,00	0,00	0,00
III - TOTAL DÍVIDA EXTERNA ( I + II )		-	-				-	-	-	-			-

Diana Cabral Silveira  
ID: 5.006.934-9  
Superintendente de Controle e Acompanhamento da Dívida Pública

Maria da Graça Santos  
ID: 1.943.885-5  
Coordenadora - CQOE

Stephanie Guimarães da Silva  
Subsecretária de Estado - ID: 4.412.059-1  
Controladora - CRC-RJ-115174/O-0







3.01.06 - QUADRO DEMONSTRATIVO DA DÍVIDA FUNDADA  
ADMINISTRAÇÃO DIRETA E INDIRETA  
EXERCÍCIO DE 2018

EM R\$

DISCRIMINAÇÃO	SALDO ANTERIOR	MOVIMENTO NO EXERCÍCIO				SALDO PARA O EXERCÍCIO SEGUINTE		
	EM CIRCULAÇÃO	EMISSION	REAJUSTAMENTO	RESGATE	TRANSFERIDO RRF	QUANTIDADE	VALOR	
DÍVIDA FUNDADA INTERNA CONTRATUAL - ADMINISTRAÇÃO DIRETA	110.405.537.431,27	900.321.824,17	6.425.065.340,00	455.711.569,49	3.545.710.344,44	0,00	113.729.502.681,51	
DÍVIDA FUNDADA INTERNA - ADMINISTRAÇÃO DIRETA - RRF	12.285.519.151,06	0,00	1.810.237.545,36	0,00	10.114.399.835,91	0,00	24.210.156.532,33	
DÍVIDA FUNDADA EXTERNA - ADMINISTRAÇÃO DIRETA	11.811.456.289,46	188.193.559,79	2.007.052.874,96	0,00	795.672.662,20	0,00	13.211.030.062,01	
DÍVIDA FUNDADA INTERNA - JUROS VENCIDOS - ADMINISTRAÇÃO DIRETA	117.500.166,22	42.980.419,02	0,00	55.250.409,99	0,00	0,00	105.230.175,25	
TOTAL DA DÍVIDA FUNDADA DA ADMINISTRAÇÃO DIRETA	134.620.013.038,01	1.131.495.802,98	10.242.355.760,32	510.961.979,48	5.773.016.829,27	0,00	151.255.919.451,10	
DÍVIDA FUNDADA INTERNA - ADMINISTRAÇÃO INDIRETA	429.123.788,32	0,00	31.609.014,27	14.950.351,36	0,00	0,00	445.782.451,23	
TOTAL GERAL ADMINISTRAÇÃO DIRETA + INDIRETA	135.049.136.826,33	1.131.495.802,98	10.273.964.774,59	525.912.330,84	5.773.016.829,27	0,00	151.701.701.902,33	
SALDO DOS PRECATÓRIOS DA ADM. DIRETA EM DEZEMBRO DE 2018 INFORMADO PELA CONTADORIA GERAL DO ESTADO								2.286.615.287,79
SALDO DOS PRECATÓRIOS DA ADM. INDIRETA EM DEZEMBRO DE 2018 INFORMADO PELA CONTADORIA GERAL DO ESTADO								1.004.474.952,50
SALDO TOTAL DOS PRECATÓRIOS EM DEZEMBRO DE 2018 INFORMADO PELA CONTADORIA GERAL DO ESTADO								3.291.090.240,29

Diana Cabral Silveira  
ID: 5.006.934-9

Superintendente de Controle e Acompanhamento da Dívida Pública

Maria da Graça Cardoso Santos  
ID: 1.943.865-5

Coordenadora - CQOE

Stephanie Guimarães da Silva  
Subsecretária de Estado - ID: 4.412.059-1

Contadora - CRC-RJ-115174/O-0



3.01.07 ESTOQUE DA DÍVIDA FUNDADA

ADMINISTRAÇÃO INDIRETA - INTERNA

Exercício 2018 R\$

SECRETARIA DO TESOUREIRO NACIONAL - STN		CONTAS	SIAFE	SUCADP	DIFERENÇA
317300 - RIOTRILHOS	UNIÃO	222110298	0,00	-	-
		222130298	65.563.132,05	65.563.132,05	-
	Contratação de Empréstimos - INTERNOS	212130201	0,00	-	-
Total da Dívida com a STN			65.563.132,05	65.563.132,05	-

INST. NACIONAL DE SEGUR. SOCIAL - INSS		CONTAS	SIAFE	SUCADP	DIFERENÇA
217100 - METRÔ	Parcelamento - INSS	211430102	0,00	0,00	-
	INSS - Termo de Parcelamento	221430101	0,00	0,00	-
197100 - CEHAB	INSS - DEBITO PARCELADO	224130202	0,00	0,00	-
		214131202	0,00	0,00	-
	Parcelamento - REFIS IV	224130203	32.908,40	32.908,40	-
		214131203	940,24	940,24	-
137200 - CEASA	Parcelamento - PGFN/SRF	224130202	2.162.297,26	2.162.297,26	-
	Parcelamento - REFIS IV	214131202	2.766.101,47	2.766.101,47	-
135300 - EMATER	Parcelamento INSS/PERT	224130205	26.881.514,84	26.881.514,84	-
		214131205	2.007.525,03	2.007.525,03	-
135400 - PESAGRO	Parcelamento INSS/PERT	224130205	10.915.714,85	10.915.714,85	-
		214131205	806.483,78	806.483,78	-
197100 - CEHAB	Parcelamento INSS/PERT	224130205	5.271.837,19	5.271.837,19	-
		214131205	943,13	943,13	-
317200 - CENTRAL	Parcelamento INSS/PERT	224130205	12.966.976,47	12.966.976,47	-
		214131205	0,02	0,02	-
045200 - EMOP	Parcelamento INSS/PERT	224130205	0,00	0,00	-
		214131205	16.265.757,85	16.265.757,85	-
227100 - CODIN	Parcelamento INSS/PERT	224130205	1.874.146,00	1.874.146,00	-
		214131205	141.321,89	141.321,89	-
437100 - TURISRIO	Parcelamento INSS/PERT	214131205	0,00	0,00	-
		224130205	1.618.760,59	1.618.760,59	-
	Parcl. PERT De Outras Dividas (REFIS IV)	224130209	2.028.080,24	2.028.080,24	-
		214131209	0,00	0,00	-
317300 - RIOTRILHOS	Parcelamento INSS/PERT	224130205	5.241.897,81	5.241.897,81	-
		214131205	109.958,20	109.958,20	-
	Parcl. PERT De Outras Dividas (REFIS IV)	224130209	0,00	-	-
		214131209	0,00	-	-
Total da Dívida com o INSS			91.093.165,26	91.093.165,26	-

SECRETARIA DA RECEITA FEDERAL - SRF		CONTAS	SIAFE	SUCADP	DIFERENÇA
217100 - METRÔ	REFIS IV	214131203	9.000,00	9.000,00	-
	Parcelamento - REFIS IV	224130203	54.395,01	54.395,01	-
317100 - CODERTE	Parcelamento - REFIS IV	224130203	9.481.856,26	9.481.856,26	-
		214131203	7.675,31	-	-
297100 - IVB	Parcelamento - PGFN / SRF	214131202	336.700,40	336.700,40	-
		224130202	668.224,61	668.224,61	-
217300 - FLUMITRENS	Parcelamento - REFIS IV	214131203	2.640.000,00	2.640.000,00	-
		214131204	0,00	0,00	-
		224130203	25.324.382,11	25.324.382,11	-
123400 - RIOPREV	Parcelamento PASEP	214131201	79.203.501,82	79.203.501,82	-
		224130201	131.782.854,99	131.782.854,99	-
124100 - CEPERJ	Parcelamento PIS-PASEP/PERT	224130206	12.078,00	12.078,00	-
		214131206	1.464,00	1.464,00	-
134100 - FIPERJ	PASEP	214131201	20.166,96	20.166,96	-
		224131201	0,00	0,00	-
	Parcelamento PIS-PASEP/PERT	224130206	3.378,14	3.378,14	-
		214131206	69.075,36	69.075,36	-
154300 - FTM	Parcelamento PIS-PASEP/PERT	224130206	502.645,79	502.645,79	-
		214131206	0,00	0,00	-
243100 - IEEA	Parcelamento PIS-PASEP/PERT	224130206	98.122,36	98.122,36	-
		214131206	1.015,43	1.015,43	-
317200 - CENTRAL	Parcelamento PIS-PASEP/PERT	224130206	0,00	0,00	-
		214131206	0,00	0,00	-
	Parcl. PERT DE OUTRAS DÍVIDAS (REFIS IV)	224130209	238.986,52	238.986,52	-
		214131209	193,73	193,73	-
403200 - PRODERJ	Parcelamento PIS-PASEP/PERT	224130206	0,00	0,00	-
		214131206	0,00	0,00	-
404500 - UENF	Parcelamento de Outros Impostos	214131204	0,00	0,00	-
404700 - UEZO	Parcelamento PIS-PASEP/PERT	224130206	0,00	0,00	-
		214131206	27.974,59	27.974,59	-
045200 - EMOP	Parcelamento IRRE/PERT	224130210	0,00	0,00	-
		214131210	5.621.121,99	5.621.121,99	-
154100 - FUNARJ	Parcelamento PIS-PASEP/PERT	224130206	227.602,08	227.602,08	-
		214131206	4.267,90	4.267,90	-
197100 - CEHAB	PASEP	214131201	0,00	0,00	-
		224130201	0,00	0,00	-
	Parcelamento PIS-PASEP/PERT	224130206	118.089,24	118.089,24	-
		214131206	32,10	32,10	-
	Parcelamento COFINS/PERT	224130208	543.914,62	543.914,62	-
		214131208	159,91	159,91	-
	Parcl. PERT DE OUTRAS DÍVIDAS (REFIS IV)	224130209	13.324.566,67	13.324.566,67	-
214131209		2,25	2,25	-	
Total da Dívida com a SRF			270.323.448,15	270.323.448,15	-

PARCELAMENTO PRIVADO		CONTAS	SIAFE	SUCADP	DIFERENÇA
297100 - IVB	Ind. e Com. de Medicamentos Laborgen S.A.	218912006	1.300.154,46	1.300.154,46	-
		228910108	422.996,23	422.996,23	-
	Cristália Prod. Químicos Farmac. Ltda.	218912006	3.815.036,89	3.815.036,89	-
		228910108	13.264.518,19	13.264.518,19	-
Total da Dívida com a CEF			18.802.705,77	18.802.705,77	-

<b>TOTAL ADMINISTRAÇÃO INDIRETA - INTERNA</b>		<b>445.782.451,23</b>	<b>445.782.451,23</b>	
---	--	-----------------------	-----------------------	--

PRECATÓRIOS A PARTIR DE 05/05/2000 - ADM. INDIRETA		SIAFE	SUCADP	DIFERENÇA
211110301+211110302 + 211110321+211110322+213110201+213110211+213110221		3.662.101,90	3.662.101,90	-
221110304-2211100305+221110306+223110206+223110207-223110208-221110392		1.000.812.850,60	1.000.812.850,60	-

<b>TOTAL PRECATÓRIOS - ADMINISTRAÇÃO INDIRETA</b>		<b>1.004.474.952,50</b>	<b>1.004.474.952,50</b>	
---	--	-------------------------	-------------------------	--



3.01.07 ESTOQUE DA DÍVIDA FUNDADA

ADMINISTRAÇÃO DIRETA - INTERNA

Exercício 2018 R\$

OPERAÇÃO DE CRÉDITO INTERNA ( STN/BNDES/BB/CEF/C.SUISSE/BNP/RRF)		CONTA	SIAFE	SUCADP	DIFERENÇA
370200 - ENC.GERAIS-SEFAZ	EMPRÉSTIMOS INTERNOS - STN	212130201	2.409.340.968,78	2.409.340.968,78	-
		222130298	85.672.690.648,15	85.672.690.648,15	-
370200 - ENC.GERAIS-SEFAZ	EMPRÉSTIMOS INTERNOS - BNDES/BB/CEF/CS/BNP	212110201	1.500.479.194,73	1.500.479.194,73	-
		222110298	22.490.435.360,64	22.490.435.360,64	-
370200 - ENC.GERAIS-SEFAZ	CONTRATOS DE EMPRÉSTIMOS INTERNOS - PRF	222130202	24.210.156.532,33	24.210.156.532,33	-
<b>Total</b>			<b>136.283.102.704,63</b>	<b>136.283.102.704,63</b>	<b>-</b>

CONTRATO DE PARCELAMENTO DE DÍVIDAS - SRF		CONTA	SIAFE	SUCADP	DIFERENÇA
370200 - ENC.GERAIS-SEFAZ	Parcelamento PASEP	214131201	18.000.000,00	18.000.000,00	-
		224130201	214.036.067,00	214.036.067,00	-
370200 - ENC.GERAIS-SEFAZ	Parcelamento REFIS IV	214131203	106.266.517,00	106.266.517,00	-
		224130203	333.847.482,51	333.847.482,51	-
370200 - ENC.GERAIS-SEFAZ	Parcelamento PIS-PASEP/PERT	214131206	3.342.648,65	3.342.648,65	-
		224130206	396.163.986,34	396.163.986,34	-
370200 - ENC.GERAIS-SEFAZ	Parcelamento INSS/PREM	214131207	97.599.526,36	97.599.526,36	-
		224130207	61.734.806,48	61.734.806,48	-
<b>Total</b>			<b>1.230.991.034,34</b>	<b>1.230.991.034,34</b>	<b>-</b>

TRANSFERÊNCIA MUNICÍPIOS - DECRETO 44.814/2014		CONTA	SIAFE	SUCADP	DIFERENÇA
370200 - ENC.GERAIS-SEFAZ	Parc. LIGHT X CEDAE (Lei 4.584/2005)	214350302	18.982.157,28	18.979.281,00	2.876,28 (1)
		224350102	56.947.844,92	56.947.844,92	-
370200 - ENC.GERAIS-SEFAZ	Parc. DÍVIDA ATIVA X PRECATÓRIOS (Lei 5.647/2010)	214350303	87.422.290,55	87.409.587,00	12.703,55 (1)
		224350103	262.228.761,95	262.228.761,95	-
<b>Total</b>			<b>425.581.054,70</b>	<b>425.565.474,87</b>	<b>15.579,83</b>

JUROS DE CONTRATOS - EMPRÉSTIMOS INTERNOS VENCIDOS		CONTA	SIAFE	SUCADP	DIFERENÇA
370200 - ENC.GERAIS-SEFAZ	Juros de Contratos Emprést. Internos Vencidos	212530102	0,00	-	-
		212510102	105.230.175,25	105.230.175,25	-
<b>Total</b>			<b>105.230.175,25</b>	<b>105.230.175,25</b>	<b>-</b>

<b>TOTAL ADMINISTRAÇÃO DIRETA INTERNA</b>			<b>138.044.904.968,92</b>	<b>138.044.889.389,09</b>	<b>15.579,83</b>
---	--	--	---------------------------	---------------------------	------------------

Nota (1): A diferença de R\$ 15.579,83, apresentada entre o Demonstrativo da Dívida Fundada da Administração Direta e o saldo contábil no SIAFE-Rio, se deu em função de valores empenhados e pagos como Restos a Pagar Processados em 2019, conforme justificado pela SUCADP por intermédio do SEI-04/061/000224/2019.

DÍVIDA ADMINISTRAÇÃO DIRETA - EXTERNA

OPERAÇÃO DE CRÉDITO EXTERNA		CONTA	SIAFE	SUCADP	DIFERENÇA
370200 - ENC.GERAIS-SEFAZ	OPERAÇÃO DE CRÉDITO EXTERNA - CONTRATOS	212210201	755.338.856,16	755.338.856,16	-
370200 - ENC.GERAIS-SEFAZ	EMPRÉSTIMOS A LONGO PRAZO - EXTERNO	222210000	12.455.691.205,85	12.455.691.205,85	-
			<b>13.211.030.062,01</b>	<b>13.211.030.062,01</b>	<b>-</b>

JUROS E ENCARGOS A PAGAR DE EMPRÉSTIMOS E FINANCIAMENTOS EXTERNOS		CONTA	SIAFE	SUCADP	DIFERENÇA
370200 - ENC.GERAIS-SEFAZ	Encargos - Empréstimos Externos Vencidos	212610202	-	-	-
<b>Total</b>			<b>-</b>	<b>-</b>	<b>-</b>

<b>TOTAL ADMINISTRAÇÃO DIRETA EXTERNA</b>			<b>13.211.030.062,01</b>	<b>13.211.030.062,01</b>	<b>-</b>
---	--	--	--------------------------	--------------------------	----------

PRECATÓRIOS A PARTIR DE 05/05/2000		SIAFE	SUCADP	DIFERENÇA
211110301 + 211110302 + 211110321 + 211110321 + 213110201 + 213110211 + 213110221		-	-	-
221110304 - 221110305 + 221110306 + 223110206 + 223110207 - 223110208 - 221110392 - 899113201		2.286.615.287,79	2.286.615.287,79	-
<b>TOTAL PRECATÓRIOS - ADMINISTRAÇÃO DIRETA</b>		<b>2.286.615.287,79</b>	<b>2.286.615.287,79</b>	<b>-</b>

RESUMO DÍVIDA CONSOLIDADA ADMINISTRAÇÃO DIRETA E INDIRETA				
DISCRIMINAÇÃO		SIAFE	SUCADP	DIFERENÇA
ADM. INDIRETA - DÍVIDA INTERNA (A)		445.782.451,23	445.782.451,23	-
ADM. INDIRETA - PRECATÓRIOS (B)		1.004.474.952,50	1.004.474.952,50	-
ADM. INDIRETA - DÍVIDA INTERNA INCLUINDO PRECATÓRIOS (C=A+B)		1.450.257.403,73	1.450.257.403,73	-
ADM. DIRETA - DÍVIDA INTERNA (D)		138.044.904.968,92	138.044.889.389,09	15.579,83
ADM. DIRETA - PRECATÓRIOS (E)		2.286.615.287,79	2.286.615.287,79	-
ADM. DIRETA - DÍVIDA CONSOLIDADA INCLUINDO PRECATÓRIOS (F=D+E)		140.331.520.256,71	140.331.504.676,88	15.579,83
ADM. DIRETA - DÍVIDA EXTERNA (G)		13.211.030.062,01	13.211.030.062,01	-
<b>TOTAL GERAL DÍVIDA CONSOLIDADA - (C+F+G)</b>		<b>154.992.807.722,45</b>	<b>154.992.792.142,62</b>	<b>15.579,83</b>

Celso de Brito Borba  
Coordenador - ID: 2.071.568-4  
Contador - CRC-RJ-074698/O-4

Ronald Matias G. Rodrigues  
Superintendente - ID: 1.943.584-3  
Contador - CRC-RJ-079208/O-8

Stephanie Guimarães da Silva  
Subsecretária de Estado - ID: 4.412.059-1  
Contadora - CRC-RJ-115174/O-0

LEI 4.320/64 - Anexo 16

NOTAS EXPLICATIVAS:

<sup>1</sup> - Refinanciamento firmado ao amparo da Lei nº 9.496/97, recalculado em decorrência da aplicação da LC nº 156/16.

<sup>2</sup> - Parcelamento das prestações de abril a junho de 2016 do contrato de refinanciamento ao amparo da Lei nº 9.496/97, incluído no saldo devedor do referido contrato de acordo com a aplicação da LC 156/16.

<sup>3</sup> Foi realizada baixa do valor de R\$ 91.644.465,90 no Demonstrativo da Dívida Fundada da Administração Direta visto informação repassada pela Superintendência de Finanças que a baixa ou a transferência da despesa da Saúde ocasiona reflexo negativo no índice da respectiva função do Governo. O valor do parcelamento de INSS (PREM) consignado a SAÚDE no Fundo Estadual da Saúde - UG 296100 será transferido diretamente ao respectivo órgão para a baixa da despesa de RP, lá registrada.

<sup>4</sup> A diferença de R\$ 15.579,83, apresentada entre o Demonstrativo da Dívida Fundada da Administração Direta e o SIAFE-RIO, é em função de valores empenhados e pagos como RPP em 2019.

<sup>5</sup> - Contas gráficas de acordo com adesão, pelo Estado, ao Regime de Recuperação Fiscal, conforme LC nº 159/17.

PRECATÓRIOS - valor incluído no estoque da dívida do ERJ em conformidade com a Resolução do Senado Federal nº 43/2001 e Portaria nº 4 de 18/01/2002 da Secretaria do Tesouro Nacional.




Diana Cabral Siqueira  
ID: 5.006.934-9

Superintendente de Controle e Acompanhamento da Dívida Pública



Maria da Graça Lima dos Santos  
ID: 1.943.885-5  
Coordenadora - ÇÇQE



Stephanie Guimarães da Silva  
Subsecretária de Estado - ID: 4.412.059-1  
Contadora - CRC-RJ-115174/O-0



## **02 - DÍVIDA ATIVA**

01 - DEMONSTRATIVO DO ESTOQUE DA DÍVIDA ATIVA

02 - DEMONSTRATIVO AJUSTE PARA PERDAS DA DÍVIDA ATIVA

03 - DEMONSTRATIVO DOS CRÉDITOS TRIBUTÁRIOS PASSÍVEIS DE COBRANÇA ADMINISTRATIVA

3.02.01 - DEMONSTRATIVO DO ESTOQUE DA DÍVIDA ATIVA

Exercício 2018 R\$

PROCURADORIA GERAL DO ESTADO - PROCURADORIA DA DÍVIDA ATIVA - DEMONSTRATIVO DO ESTOQUE - GERAL - CONSOLIDADO													AJUSTE EM 2018	SALDO SIAFE RIO EM 31/12/2018	
GRUPOS DAS NATUREZAS DAS DÍVIDAS	SALDO PGE 31/12/2017	DÉBITOS INSCRITOS	AJUSTES	ACRÉSCIMOS MORATÓRIOS	SUB-TOTAL ACRÉSCIMOS	INGRESSOS APROPRIADOS			REMITIDOS	CANCELADOS	SUB-TOTAL DEDUÇÕES	SALDO EM 31/12/2018			
						RECEITA DE DÍVIDA ATIVA	OUTRAS RECEITAS	CRÉDITOS ESPECIAIS							
TRIBUTÁRIA	ICMS	68.419.377,021,89	12.141.141.195,13	- 12.338.721,79	3.195.343.604,42	15.324.146.077,76	804.212.682,07	1.068.211,49	3.992.693,84	91.134.422,65	794.932.939,94	1.695.340.949,99	82.048.182.149,66	-	82.048.182.149,66
	ICM	2.210.727.833,65	-	31.724,95	52.081.361,43	52.113.086,38	720.225,57	-	-	-	14.010.992,82	14.731.218,39	2.248.109.701,64	-	2.248.109.701,64
	FECF	1.448.116.135,88	799.358.744,39	- 12.425.085,23	138.806.836,25	925.740.495,41	64.621.757,92	-	141.648,87	242.863,31	128.471.787,58	193.478.057,68	2.180.378.573,61	-	2.180.378.573,61
	ITD	129.360.172,07	6.106.486,64	- 155.252,39	4.698.818,87	10.650.053,12	4.930.478,98	-	24.306,58	80.898,40	17.866.501,37	22.902.185,33	117.108.039,86	-	117.108.039,86
	ITBI	923.623,19	-	-	16.100,45	16.100,45	-	-	-	-	-	-	999.723,64	-	999.723,64
	IPVA	723.059.896,48	315.269.181,55	- 158.510,25	35.150.189,13	350.260.860,43	77.676.855,05	23.649,65	173.522,86	19.042,26	4.111.612,27	82.004.682,09	991.316.074,82	-	991.316.074,82
	TAXAS DIVERSAS	97.247.431,35	23.196.320,85	170.223,76	4.150.342,39	27.516.887,00	3.575.263,62	-	147.277,15	3.229,03	759.311,20	4.485.081,00	120.279.237,35	-	120.279.237,35
	MULTAS DIVERSAS	13.957.388.917,72	3.035.299.506,50	- 128.864.858,39	377.818.951,29	3.284.253.599,40	167.089.275,84	943,08	731.823,91	14.515.374,87	260.893.929,52	443.231.347,22	16.798.411.169,90	-	16.798.411.169,90
	OUTRAS	254.410,45	-	-	6.129,83	6.129,83	-	-	-	-	-	-	260.540,28	-	668.871,06
	<b>TOTAL TRIBUTÁRIO</b>	<b>86.986.455.442,68</b>	<b>16.320.371.435,06</b>	<b>- 153.740.479,34</b>	<b>3.808.072.334,06</b>	<b>19.974.703.289,78</b>	<b>1.122.826.539,05</b>	<b>1.092.804,22</b>	<b>5.211.273,21</b>	<b>105.995.830,52</b>	<b>1.221.047.074,70</b>	<b>2.456.173.521,70</b>	<b>104.504.985.210,76</b>	<b>-</b>	<b>408.330,78</b>
NÃO TRIBUTÁRIA	MULTAS DIVERSAS	866.308.044,94	111.027.515,11	- 18.658.235,29	897.521,52	91.471.758,30	17.989.496,69	478,86	769.365,62	84.433,85	34.564.353,67	53.408.128,69	904.371.674,55	-	
	REPOSIÇÃO	49.523.627,27	9.141.192,99	- 6.663,72	1.878.303,73	11.012.833,00	445.527,56	-	114.953,30	-	29.209,78	589.690,64	59.946.769,63	-	
	RECEITAS IMOBILIÁRIAS	279.378.254,05	7.678.948,54	- 1.747.325,11	7.328.041,96	13.259.665,39	3.003.337,71	-	-	915.477,76	1.387.291,42	5.306.106,89	287.331.812,55	-	
	TAXAS DIVERSAS	9.369.592,22	10.719.440,10	932.552,76	946.519,12	12.598.511,98	942.521,33	-	-	-	-	942.521,33	21.025.582,87	-	2.245.118.124,74
	RESSARCIMENTO	65.306.543,07	82.445,95	2.493,84	2.839.524,50	2.924.464,29	261.972,05	-	-	-	57.221,11	319.193,16	67.911.814,20	-	
	MEIO AMBIENTE	738.323.428,82	69.038.429,76	15.872,24	18.599.992,17	87.654.294,17	2.565.576,73	-	341.675,67	38.376,83	1.294.773,80	4.240.403,03	821.737.319,96	-	
	CUSTAS JUDICIAIS	3.682.510,46	346.597,49	523.442,67	154.253,85	1.024.294,01	49.231,22	-	-	-	12.267,54	61.498,76	4.645.305,71	-	
	OUTRAS	67.557.260,34	7.772.155,77	2.386,16	3.526.784,27	11.296.553,88	279.365,66	-	8.884,22	-	417.719,07	705.968,95	78.147.845,27	-	
<b>TOTAL NÃO TRIBUTÁRIO</b>	<b>2.079.449.261,17</b>	<b>215.806.725,71</b>	<b>- 18.940.248,77</b>	<b>34.375.898,08</b>	<b>231.242.375,02</b>	<b>25.537.028,95</b>	<b>478,86</b>	<b>1.234.878,81</b>	<b>1.038.288,44</b>	<b>37.762.836,39</b>	<b>65.573.511,45</b>	<b>2.245.118.124,74</b>	<b>-</b>	<b>2.245.118.124,74</b>	
<b>TOTAL GERAL</b>	<b>89.065.904.703,85</b>	<b>16.536.178.160,77</b>	<b>- 172.680.728,11</b>	<b>3.842.448.232,14</b>	<b>20.205.945.664,80</b>	<b>1.148.363.568,00</b>	<b>1.093.283,08</b>	<b>6.446.152,02</b>	<b>107.034.118,96</b>	<b>1.258.809.911,09</b>	<b>2.521.747.033,15</b>	<b>106.750.103.335,50</b>	<b>-</b>	<b>408.330,78</b>	<b>106.750.511.666,28</b>

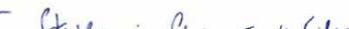
NOTA

1 - Foram contabilizados pelas UG's 173100 e 313300 os valores de R\$ 405.758,01 e R\$ 2.572,77 respectivamente, totalizando R\$ 408.330,78 no grupo de Natureza da Dívida "Outras". Por intermédio dos Comunicas nº 11.168 e 11.170 solicitou-se às UG's que procedessem com a devida análise e regularização.

2 - O valor negativo de R\$ 897.575,76 apresentado na linha Multas Diversas, coluna Acréscimos Moratórios, são decorrentes de alterações posteriores à inscrição dos débitos, em geral, devido à emissão de nota de débito substitutiva ou cumprimento de decisão judicial direto na PG-5. Tal assunto, apresenta maiores esclarecimentos no Volume 8 desta Contas de Governo.

  
 Celso de Brito Borba  
 Coordenador - ID: 2.071.568-4  
 Contador - CRC-RJ-074698/O-4

  
 Rômulo Marques G. Rodrigues  
 Superintendente - ID: 1.943.584-3  
 Contador - CRC-RJ-079208/O-8

  
 Stephanie Guimarães da Silva  
 Subsecretária de Estado - ID: 4.412.059-1  
 Contadora - CRC-RJ-115174/O-0



3.02.02 - DEMONSTRATIVO DA PROVISÃO PARA PERDAS DA DÍVIDA ATIVA


Exercício 2018 R\$

TIPO	ÓRGÃO	PROVISÃO DE CRÉDITOS DE LIQUIDAÇÃO DUVIDOSA - PGE	SIAFE RIO
CRÉDITOS TRIBUTÁRIOS	RIOPREVIDENCIA	5.092.594.939,31	5.092.594.939,31
	TESOURO	58.912.894.828,33	58.912.894.828,33
SUB-TOTAL		64.005.489.767,64	64.005.489.767,64
CRÉDITOS NÃO TRIBUTÁRIOS	RIOPREVIDENCIA	53.164.553,90	53.164.553,90
	TESOURO	1.337.319.168,22	1.339.926.759,85
SUB-TOTAL		1.390.483.722,12	1.393.091.313,75
TOTAL GERAL		65.395.973.489,76	65.398.581.081,39

**Nota 1:** O ajuste de Provisão para Perdas de Dívida Ativa Não Tributária foi feito a maior em R\$ 2.607.591,63, o acerto contábil foi feito através da 2019NP05739 em 19/03/2019.

  
Celso de Brito Borba  
Coordenador - ID: 2.071.568-4  
Contador - CRC-RJ-074698/O-4

  
Ronald Marcelo G. Rodrigues  
Superintendente - ID: 1.943.584-3  
Contador - CRC-RJ-079208/O-8

  
Stephanie Guimarães da Silva  
Subsecretária de Estado - ID: 4.412.059-1  
Contadora - CRC-RJ-115174/O-0



3.02.03 - DEMONSTRATIVO DOS CRÉDITOS TRIBUTÁRIOS PASSIVEIS DE COBRANÇA ADMINISTRATIVA

CRÉDITOS TRIBUTÁRIOS A RECEBER

Exercício 2018 R\$

CONTA	UG'S	SALDO EM 31/12/2017	REAVALIAÇÃO	SALDO EM 31/12/2018
112120101	123400	570.914.623,04	210.247.549,40	781.162.172,44
121120101	123400	1.421.754.617,94	(423.085.568,42)	998.669.049,52
<b>T O T A L</b>		<b>1.992.669.240,98</b>	<b>(212.838.019,02)</b>	<b>1.779.831.221,96</b>

Siafe-Rio / SEFAZ-

Nota Explicativa 1: O registro da atualização do ICMS Parcelado a Receber, foi feito conforme reavaliação da Nota Técnica RIOPREV/GOP nº 01/2019 de 02/01/2019.

Nota Explicativa 2: Publicação no D.Oficial de 29/01/2019 folha 16 Item 2, Demonstrativo da Evolução de Valores a Receber, referente aos parcelamentos no valor de R\$ 644.510.045,04.

  
Celso de Brito Borba  
Coordenador - ID: 2.071.568-4  
Contador - CRC-RJ-074698/O-4

  
Richard Marcelo G. Rodrigues  
Superintendente - ID: 1.943.584-3  
Contador - CRC-RJ-079208/O-8

  
Stephanie Guimarães da Silva  
Subsecretária de Estado - ID: 4.412.059-1  
Contadora - CRC-RJ-115174/O-0

## **03- OUTORGAS E CONCESSÕES**

01 – MOVIMENTAÇÃO DAS OUTORGAS DAS CONCESSÕES





3.03.01 - MOVIMENTAÇÃO DAS OUTORGAS E DAS CONCESSÕES

EXERCÍCIO 2018 RS

CONCESSÕES	UG 044100/00004	FUND. DEPART. ESTR. DE ROD. EST. RJ				
CONTAS	SALDO EM 31/12/2017	INGRESSOS	ATUALIZAÇÃO MONETÁRIA	RECEBIMENTOS	BAIXAS	SALDO EM 31/12/2018
C/C.: 01612234000152						
DER - VIA LAGOS						
121210301 - Direitos sobre Concessões	-	-	-	-	-	-
799110701 - a Receber	-	-	-	-	-	-
799110702 - Recebidas	908.860,79	-	-	-	-	908.860,79
799110703 - Créditos Compensados	60.588.488,68	-	-	-	-	60.588.488,68
899119903 - Total das Concessões	61.497.349,47	-	-	-	-	61.497.349,47

CONCESSÕES	UG 044100/00004	FUND. DEPART. ESTR. DE ROD. EST. RJ				
CONTAS	SALDO EM 31/12/2017	INGRESSOS	ATUALIZAÇÃO MONETÁRIA	RECEBIMENTOS	BAIXAS	SALDO EM 31/12/2018
C/C.: 04252787000130						
CONCESSIONARIA ROTA 116 S/A.						
121210301 - Direitos sobre Concessões	185.791.932,20	-	-	-	-	185.791.932,20
799110701 - a Receber	185.791.932,20	-	-	-	-	185.791.932,20
799110702 - Recebidas	5.191.228,34	-	-	-	-	5.191.228,34
899119903 - Total das Concessões	190.983.160,54	-	-	-	-	190.983.160,54

CONCESSÕES	UG 123400/00003	FUNDO UNICO DE PREVIDENCIA DO ESTADO DO RJ				
CONTAS	SALDO EM 31/12/2017	INGRESSOS	ATUALIZAÇÃO MONETÁRIA	RECEBIMENTOS	BAIXAS	SALDO EM 31/12/2018
C/C.: 00389526000105						
FLUMITRENS - SUPER VIA						
121210301 - Direitos sobre Concessões	-	-	-	-	-	-
799110701 - a Receber	-	-	-	-	-	-
799110702 - Recebidas	7.318.613,42	-	-	-	-	7.318.613,42
899119903 - Total das Concessões	7.318.613,42	-	-	-	-	7.318.613,42

CONCESSÕES	UG 123400/00003	FUNDO UNICO DE PREVIDENCIA DO ESTADO DO RJ				
CONTAS	SALDO EM 31/12/2016	INGRESSOS	ATUALIZAÇÃO MONETÁRIA	RECEBIMENTOS	BAIXAS	SALDO EM 31/12/2017
C/C.: 02664042000152						
T.G.M.C.						
121210301 - Direitos sobre Concessões	-	-	-	-	-	-
799110701 - a Receber	-	-	-	-	-	-
799110702 - Recebidas	51.147.876,14	-	-	-	-	51.147.876,14
899119903 - Total das Concessões	51.147.876,14	-	-	-	-	51.147.876,14

CONCESSÕES	UG 123400/00003	FUNDO UNICO DE PREVIDENCIA DO ESTADO DO RJ				
CONTAS	SALDO EM 31/12/2017	INGRESSOS	ATUALIZAÇÃO MONETÁRIA	RECEBIMENTOS	BAIXAS	SALDO EM 31/12/2018
C/C.: 05504511000164						
SECRETARIA DE ESTADO DE FINANÇAS						
121210301 - Direitos sobre Concessões	-	-	-	-	-	-
799110701 - a Receber	-	-	-	-	-	-
799110702 - Recebidas	3.362,37	-	-	-	-	3.362,37
899119903 - Total das Concessões	3.362,37	-	-	-	-	3.362,37

CONCESSÕES	UG 123400/00003	FUNDO UNICO DE PREVIDENCIA DO ESTADO DO RJ				
CONTAS	SALDO EM 31/12/2017	INGRESSOS	ATUALIZAÇÃO MONETÁRIA	RECEBIMENTOS	BAIXAS	SALDO EM 31/12/2018
C/C.: 33890294000123						
METRÔ - OPPORTRANS						
121210301 - Direitos sobre Concessões	-	-	-	-	-	-
799110701 - a Receber	-	-	-	-	-	-
799110702 - Recebidas	9.066.095,77	-	-	-	-	9.066.095,77
899119903 - Total das Concessões	9.066.095,77	-	-	-	-	9.066.095,77

CONCESSÕES	UG 220100/00001	SEDEIS - SEC ESTADO DESENV. ECON.ENERGIA.IND E SERVICO				
CONTAS	SALDO EM 31/12/2017	INGRESSOS	ATUALIZAÇÃO MONETÁRIA	RECEBIMENTOS	BAIXAS	SALDO EM 31/12/2018
C/C.: 01695370000153						
CEG RIO S/A						
121210301 - Direitos sobre Concessões	11.193.940,24	-	-	-	-	11.193.940,24
799110701 - a Receber	11.193.940,24	-	-	-	-	11.193.940,24
799110702 - Recebidas	239.610.000,00	-	-	-	-	239.610.000,00
899119903 - Total das Concessões	250.803.940,24	-	-	-	-	250.803.940,24



3.03.01 - MOVIMENTAÇÃO DAS OUTORGAS E DAS CONCESSÕES

EXERCÍCIO 2018 RS

CONCESSÕES	UG 220100/00001	SEDEIS - SEC ESTADO DESENV. ECON.ENERGIA.IND E SERVICO				
CONTAS	SALDO EM 31/12/2017	INGRESSOS	ATUALIZAÇÃO MONETÁRIA	RECEBIMENTOS	BAIXAS	SALDO EM 31/12/2018
C/C.: 33938119000169 COMPANHIA DISTR. DE GAS DO RJ						
121210301 - Direitos sobre Concessões	7.123.926,16	-	-	-	-	7.123.926,16
799110701 - a Receber	7.123.926,16	-	-	-	-	7.123.926,16
799110702 - Recebidas	152.490.000,00	-	-	-	-	152.490.000,00
899119903 - Total das Concessões	159.613.926,16	-	-	-	-	159.613.926,16

CONCESSÕES	UG 310100/00001	SECRETARIA DE ESTADO DE TRANSPORTES				
CONTAS	SALDO EM 31/12/2017	INGRESSOS	ATUALIZAÇÃO MONETÁRIA	RECEBIMENTOS	BAIXAS	SALDO EM 31/12/2018
C/C.: 33890294000123 COMPANHIA DO METROPOLITANO DO RJ						
121210301 - Direitos sobre Concessões	-	349.175.855,20	-	-	-	349.175.855,20
121219815 - Dação em Pcto por Desc. da Prest.Serv.Público	-	872.296.780,80	-	-	-	872.296.780,80
799110701 - a Receber	-	1.221.472.636,00	-	-	-	1.221.472.636,00
799110702 - Recebidas	-	-	-	-	-	-
899119903 - Total das Concessões	-	1.221.472.636,00	-	-	-	1.221.472.636,00

CONCESSÕES	UG 310100/00001	SECRETARIA DE ESTADO DE TRANSPORTES				
CONTAS	SALDO EM 31/12/2017	INGRESSOS	ATUALIZAÇÃO MONETÁRIA	RECEBIMENTOS	BAIXAS	SALDO EM 31/12/2018
C/C.: CG0006239 METRO - ARCO VERDE-S. CAMPOS						
121210301 - Direitos sobre Concessões	-	17.635.613,71	-	-	-	17.635.613,71
799110701 - a Receber	-	17.635.613,71	-	-	-	17.635.613,71
799110702 - Recebidas	-	-	-	-	-	-
899119903 - Total das Concessões	-	17.635.613,71	-	-	-	17.635.613,71

CONCESSÕES	UG 317200/00006	CENTRAL - COMP EST DE ENGENHARIA DE TRANSP E LOGISTICA				
CONTAS	SALDO EM 31/12/2017	INGRESSOS	ATUALIZAÇÃO MONETÁRIA	RECEBIMENTOS	BAIXAS	SALDO EM 31/12/2018
C/C.: 33890294000123 COMPANHIA DO METROPOLITANO DO RJ						
121210301 - Direitos sobre Concessões	-	-	-	-	-	-
799110701 - a Receber	-	-	-	-	-	-
799110702 - Recebidas	33.894.988,95	-	-	-	-	33.894.988,95
899119903 - Total das Concessões	33.894.988,95	-	-	-	-	33.894.988,95

CONCESSÕES	UG 317200/00006	CENTRAL - COMP EST DE ENGENHARIA DE TRANSP E LOGISTICA				
CONTAS	SALDO EM 31/12/2017	INGRESSOS	ATUALIZAÇÃO MONETÁRIA	RECEBIMENTOS	BAIXAS	SALDO EM 31/12/2018
C/C.: CG0006239 METRO - ARCO VERDE-S. CAMPOS						
121210301 - Direitos sobre Concessões	-	-	-	-	-	-
799110701 - a Receber	-	-	-	-	-	-
799110702 - Recebidas	4.823.694,19	-	-	-	-	4.823.694,19
899119903 - Total das Concessões	4.823.694,19	-	-	-	-	4.823.694,19

CONCESSÕES	UG 317300/00006	RIOTRILHOS - COMP DE TRANSP SOBRE TRILHOS DE EST DO RJ				
CONTAS	SALDO EM 31/12/2017	INGRESSOS	ATUALIZAÇÃO MONETÁRIA	RECEBIMENTOS	BAIXAS	SALDO EM 31/12/2018
C/C.: 33890294000123 COMPANHIA DO METROPOLITANO DO RJ						
121210301 - Direitos sobre Concessões	349.175.855,20	-	-	-	(349.175.855,20)	-
799110701 - a Receber	349.175.855,20	-	-	-	(349.175.855,20)	-
799110702 - Recebidas	-	-	-	-	-	-
899119903 - Total das Concessões	349.175.855,20	-	-	-	(349.175.855,20)	-

CONCESSÕES	UG 317300/00006	RIOTRILHOS - COMP DE TRANSP SOBRE TRILHOS DE EST DO RJ				
CONTAS	SALDO EM 31/12/2017	INGRESSOS	ATUALIZAÇÃO MONETÁRIA	RECEBIMENTOS	BAIXAS	SALDO EM 31/12/2018
C/C.: CG0006239 METRO - ARCO VERDE-S. CAMPOS						
121210301 - Direitos sobre Concessões	17.635.613,71	-	-	-	(17.635.613,71)	-
799110701 - a Receber	17.635.613,71	-	-	-	(17.635.613,71)	-
799110702 - Recebidas	-	-	-	-	-	-
899119903 - Total das Concessões	17.635.613,71	-	-	-	(17.635.613,71)	-



3.03.01 - MOVIMENTAÇÃO DAS OUTORGAS E DAS CONCESSÕES

EXERCÍCIO 2018 RS


CONCESSÕES	UG 999900/00001	TESOURO DO ESTADO DO RIO DE JANEIRO				
		SALDO EM 31/12/2017	INGRESSOS	ATUALIZAÇÃO MONETÁRIA	RECEBIMENTOS	BAIXAS
C/C.: 17831131000113						
COMPLEXO MARACANA ENTRETENIMENTO						
121210302 - Direitos sobre Outorgas	181.500.000,00	-	-	-	-	181.500.000,00
121210398 - (-) Juros Ativos a Vencer s/ Outorgas	- 89.402.238,00	-	-	-	-	- 89.402.238,00
799110701 - a Receber	-	-	-	-	-	-
799110702 - Recebidas	-	-	-	-	-	-
899119903 - Total das Concessões	-	-	-	-	-	-
<b>TOTAL DAS CONCESSÕES</b>	<b>1.228.062.238,16</b>	<b>1.239.108.249,71</b>	<b>0,00</b>	<b>0,00</b>	<b>(366.811.468,91)</b>	<b>2.100.359.018,96</b>

Siafe-Rio / SEFAZ-RJ

Nota Explicativa (1): Valores reclassificados da UG 317300 para a UG 310100, conforme 2018NS00015 e 2018NS00016, em atendimento às determinações Decreto nº 46.541 de 27/12/2018 - que transfere para SETRANS a responsabilidade de todos os registros contábeis e orçamentários relativos à concessão dos serviços de transporte metroviário.

  
Celso de Brito Borba  
Coordenador - ID: 2.071.568-4  
Contador - CRC-RJ-074698/O-4

  
Ronaldo Marcelo G. Rodrigues  
Superintendente - ID: 1.943.584-3  
Contador - CRC-RJ-079208/O-8

  
Stephanie Guimarães da Silva  
Subsecretária de Estado - ID: 4.412.059-1  
Contadora - CRC-RJ-115174/O-0

## **04 - DEMONSTRATIVOS DE EXECUÇÃO DOS RESTOS A PAGAR**

01 - DEMONSTRATIVO DE ESTOQUE DE RESTOS A PAGAR POR PODER E FUNÇÃO

02 - DEMONSTRATIVO DA DISPONIBILIDADE FINANCEIRA POR UGE E FONTE PARA INSCRIÇÃO DE RESTOS A PAGAR

03 - DEMONSTRATIVO DO ESTOQUE DE RESTOS A PAGAR POR PODER E TIPO DE ADMINISTRAÇÃO

04 - RESTOS A PAGAR PROCESSADOS + NÃO PROCESSADOS DO EXERCÍCIO – INSCRIÇÃO

05 - RESTOS A PAGAR DETALHADO POR EXERCÍCIO DE INSCRIÇÃO

06 - RESTOS A PAGAR CONSOLIDADO (COMPARATIVO) – POSIÇÃO FINAL

07 - RESTOS A PAGAR – INSCRITOS EM 2018 E CANCELADOS EM 2019



3.4.01 - DEMONSTRATIVO DE ESTOQUE DE RESTOS A PAGAR POR PODER E FUNÇÃO

ADMINISTRAÇÃO DIRETA E INDIRETA


EXERCÍCIO DE 2018 R\$

PODER	FUNÇÃO	NÃO PROCESSADOS	RP NÃO PROCESSADOS LIQUIDADOS	PROCESSADOS	TOTAL RESTOS A PAGAR
1 - Executivo	01 - Legislativa	-	-	7.970,93	7.970,93
	03 - Essencial à Justiça	7.119.571,59	-	39.543.999,64	46.663.571,23
	04 - Administração	531.259,48	-	867.519.963,92	868.051.223,40
	06 - Segurança Pública	86.819.425,65	94.514,76	1.758.200.459,45	1.845.114.399,86
	08 - Assistência Social	15.500,00	-	164.780.488,98	164.795.988,98
	09 - Previdência Social	25.601.345,02	138.589,42	1.733.760.662,34	1.759.500.596,78
	10 - Saúde	7.927.538,91	347.190,08	7.744.736.102,07	7.753.010.831,06
	11 - Trabalho	-	-	7.060.263,59	7.060.263,59
	12 - Educação	3.329.693,93	70.313,74	2.528.567.808,80	2.531.967.816,47
	13 - Cultura	-	-	41.082.422,08	41.082.422,08
	14 - Direitos da Cidadania	-	-	9.535.464,24	9.535.464,24
	15 - Urbanismo	-	-	22.813.138,66	22.813.138,66
	16 - Habitação	-	-	148.129.660,13	148.129.660,13
	17 - Saneamento	254.308,03	-	616.604.910,40	616.859.218,43
	18 - Gestão Ambiental	11.167.039,73	-	334.615.474,24	345.782.513,97
	19 - Ciência e Tecnologia	-	-	493.139.814,10	493.139.814,10
	20 - Agricultura	-	-	59.298.289,69	59.298.289,69
	21 - Organização Agrária	-	-	5.481.225,06	5.481.225,06
	22 - Indústria	1.038.058,19	-	4.191.033,89	5.229.092,08
	23 - Comércio e Serviços	49.318,85	-	13.877.010,41	13.926.329,26
	24 - Comunicações	-	-	15.483.789,74	15.483.789,74
	26 - Transporte	1.386.609,85	7.440,23	71.736.451,73	73.130.501,81
	27 - Desporto e Lazer	14.850,00	-	10.989.022,97	11.003.872,97
28 - Encargos Especiais	-	-	1.592.007.653,22	1.592.007.653,22	
---	-	-	14.777.699,82	14.777.699,82	
2 - Legislativo	01 - Legislativa	44.772.411,43	154.958,51	71.687.710,00	116.615.079,94
3 - Judiciário	02 - Judiciária	118.809.604,53	2.274,07	51.174.523,83	169.986.402,43
4 - Ministério Público	03 - Essencial à Justiça	62.480.356,42	320.243,23	33.947.603,80	96.748.203,45
<b>TOTAL GERAL</b>		<b>371.316.891,61</b>	<b>1.135.524,04</b>	<b>18.454.750.617,73</b>	<b>18.827.203.033,38</b>

Fonte Siafe Rio

  
Celso de Brito Borba  
Coordenador - ID: 2.071.568-4  
Contador - CRC-RJ-074698/O-4

  
Ronald Marco G. Rodrigues  
Superintendente - ID: 1.943.584-3  
Contador - CRC-RJ-079208/O-8

  
Stephanie Guimarães da Silva  
Subsecretária de Estado - ID: 4.412.059-1  
Contadora - CRC-RJ-115174/O-0





3.04.02 - DEMONSTRATIVO DA DISPONIBILIDADE FINANCEIRA POR UGE E FR PARA INSCRIÇÃO DE RPNP

EXERCÍCIO 2018 R\$

UGE	DESCRIÇÃO DA UGE	FONTE DE RECURSO DETALHADA	DISPONIBILIDADE FINANCEIRA LÍQUIDA	RESTOS A PAGAR NÃO PROCESSADOS EXERCÍCIO DE 2018	DISPONIBILIDADE FINANCEIRA LÍQUIDA APÓS A INSCRIÇÃO DO RP NÃO PROCESSADO
			I	II	III
010100	ASSEMBLEIA LEGISLATIVA	1000000000	38.970.062,89	789.039,04	38.181.023,85
016100	FUNDO ESPECIAL DA ASSEMBLEIA LEGISLATIVA ERJ.	2300000000	187.506.329,91	11.284.811,27	176.221.518,64
020100	TRIBUNAL DE CONTAS	1000000000	21.512.900,66	19.511.040,79	2.001.859,87
026100	FUNDO ESPECIAL DE MODERNIZAÇÃO DO CONTROLE EXTERNO DO TCE-RJ	2300000000	51.911.751,58	453.642,47	51.458.109,11
030100	TRIBUNAL DE JUSTIÇA	2300000000	658.932.724,46	17.140.652,46	641.792.072,00
036100	FUNDO ESPECIAL DO TRIBUNAL DE JUSTIÇA	2320000000	495.995.103,07	96.531.334,05	399.463.769,02
036200	FUNDO ESPECIAL ESCOLA DE MAGISTRATURA RJ	2300000000	44.962.030,01	395.104,39	44.566.925,62
036300	FUNDO DE APOIO AOS REG. CIVIS PN ERJ	2320000000	4.762.858,29	4.742.513,63	20.344,66
043400	AG.REG.SV.PUB.CONC.TRANSP.AQUAV.FER.MET.E ROD	2320000000	1.116.505,89	291.599,09	824.906,80
043500	AG.REG. DE ENERGIA E SANEAMENTO BASICO DO ERJ	2320000000	10.172.631,87	165.573,43	10.007.058,44
053100	INSTITUTO DE PESOS E MEDIDAS DO RJ	2122007453	4.888.132,40	1.038.058,19	3.850.074,21
090100	PGE - PROCURADORIA GERAL DO ESTADO	2300000000	112.267.928,96	867.495,07	111.400.433,89
096100	FUNDO ESPECIAL DA PROCURADORIA GERAL DO ERJ	2300000000	12.157.181,81	381.465,46	11.775.716,35
096100	FUNDO ESPECIAL DA PROCURADORIA GERAL DO ERJ	2320000000	133.849.184,74	1.775.547,13	132.073.637,61
100100	MP - MINISTERIO PUBLICO	1000000000	146.924.227,83	52.070.804,40	94.853.423,43
106100	FUNDO ESPECIAL DO MINISTERIO PUBLICO DO ERJ	2300000000	242.377.538,84	10.093.906,56	232.283.632,28
110100	DPGE - DEFENSORIA PUBLICA GERAL DO ESTADO	1000000000	25.598.331,33	1.544.494,41	24.053.836,92
110100	DPGE - DEFENSORIA PUBLICA GERAL DO ESTADO	2300000000	21.511.657,46	57.264,66	21.454.392,80
116100	FUNDO ESPECIAL DA DEFENSORIA PUBLICA DO ERJ	1010000000	158.019,47	141.275,50	16.743,97
116100	FUNDO ESPECIAL DA DEFENSORIA PUBLICA DO ERJ	2122170008	142.017,14	141.726,67	290,47
116100	FUNDO ESPECIAL DA DEFENSORIA PUBLICA DO ERJ	2122170011	140.065,33	138.986,67	1.078,66
116100	FUNDO ESPECIAL DA DEFENSORIA PUBLICA DO ERJ	2122170013	249.209,21	238.989,79	10.219,42
116100	FUNDO ESPECIAL DA DEFENSORIA PUBLICA DO ERJ	2300000000	6.505.293,62	511.685,06	5.993.608,56
116100	FUNDO ESPECIAL DA DEFENSORIA PUBLICA DO ERJ	2320000000	25.970.438,79	1.134.968,12	24.835.470,67
116100	FUNDO ESPECIAL DA DEFENSORIA PUBLICA DO ERJ	2322170008	33.273,33	33.273,33	-
116100	FUNDO ESPECIAL DA DEFENSORIA PUBLICA DO ERJ	2322170011	34.746,66	32.513,33	2.233,33
116100	FUNDO ESPECIAL DA DEFENSORIA PUBLICA DO ERJ	2322170013	119.948,92	119.886,39	62,53
123400	FUNDO UNICO DE PREVIDENCIA DO ESTADO DO RJ.	2310000000	1.150.107.947,21	24.065.880,80	1.126.042.066,41
123499	FUNDO DO PLANO PREVIDENCIARIO DO ERJ	2310000000	895.615.345,27	1.535.464,22	894.079.881,05
124100	FUND CENTRO EST ESTAT PESQ E FORM SERVID PUB	2300000000	128.079,00	197.762,77	20.316,23
173100	SUPERINTENDENCIA DE DESPORTOS DO ESTADO DO RJ	2300000000	569.709,33	14.850,00	554.859,33
243200	INSTITUTO ESTADUAL DO AMBIENTE	2142006181	841.678,96	555.557,51	286.121,45
243200	INSTITUTO ESTADUAL DO AMBIENTE	2180000000	10.232.413,83	3.552.179,76	6.680.234,07
243200	INSTITUTO ESTADUAL DO AMBIENTE	2300000000	15.834.399,89	3.058.237,90	12.776.161,99
243200	INSTITUTO ESTADUAL DO AMBIENTE	2301922013	530.689,17	8.617,23	522.071,94
243200	INSTITUTO ESTADUAL DO AMBIENTE	2321000016	1.998.909,02	12.404,25	1.986.504,77
243200	INSTITUTO ESTADUAL DO AMBIENTE	2321000017	11.166.781,87	1.157.466,57	10.009.315,30
246300	FUNDO ESTADUAL DE RECURSOS HIDRICOS	2122007974	745.062,81	642.282,00	102.780,81
246300	FUNDO ESTADUAL DE RECURSOS HIDRICOS	2301000001	1.065.853,45	957.893,88	107.959,57
246300	FUNDO ESTADUAL DE RECURSOS HIDRICOS	2301000014	4.251.958,44	463.819,39	3.788.139,05
246300	FUNDO ESTADUAL DE RECURSOS HIDRICOS	2301000036	888.117,83	655.231,35	232.886,48
246300	FUNDO ESTADUAL DE RECURSOS HIDRICOS	2301000043	4.102.552,77	334.867,92	3.767.684,85
256100	FUNDO ESPECIAL PENITENCIARIO	2241000038	9.198.892,95	1.197.124,05	8.001.768,90
256100	FUNDO ESPECIAL PENITENCIARIO	2241000039	17.189.310,55	39.093,18	17.150.217,37
256100	FUNDO ESPECIAL PENITENCIARIO	2300000000	85.267,05	40.313,25	44.953,80
260100	SECRETARIA DE ESTADO DE SEGURANCA	1002007472	40.557,20	27.794,89	12.762,31
260100	SECRETARIA DE ESTADO DE SEGURANCA	1002008014	3.677,33	1.225,00	2.452,33
260100	SECRETARIA DE ESTADO DE SEGURANCA	1002170047	1.689,50	419,84	1.269,66
260100	SECRETARIA DE ESTADO DE SEGURANCA	1002180003	29.990,50	29.907,12	83,38
260100	SECRETARIA DE ESTADO DE SEGURANCA	1002180004	139.829,38	139.829,38	-
260100	SECRETARIA DE ESTADO DE SEGURANCA	2122007472	409.036,83	250.154,03	158.882,80
260100	SECRETARIA DE ESTADO DE SEGURANCA	2122008014	128.376,00	23.275,00	105.101,00
260100	SECRETARIA DE ESTADO DE SEGURANCA	2122170047	340.640,77	338.111,36	2.529,41
260100	SECRETARIA DE ESTADO DE SEGURANCA	2122180003	29.962.944,15	29.877.213,58	85.730,57
260100	SECRETARIA DE ESTADO DE SEGURANCA	2122180004	4.458.227,38	4.458.227,38	-
263100	DEPARTAMENTO DE TRANSITO DO RIO DE JANEIRO	2321000002	185.584.364,21	6.831.318,73	178.753.045,48
266500	FUNDO DA POLICIA MILITAR DO ERJ	2122170005	4.497.721,37	839.439,17	3.658.282,20
266500	FUNDO DA POLICIA MILITAR DO ERJ	2182007999	12.286.491,99	806.613,53	11.479.878,46
266500	FUNDO DA POLICIA MILITAR DO ERJ	2301000021	54.589.205,71	7.452.293,86	47.136.911,85
266500	FUNDO DA POLICIA MILITAR DO ERJ	2301000022	127.645.400,79	22.088.596,20	105.556.804,59
266600	FUNDO ESTADUAL DE INVESTIMENTOS E AÇÕES DE SEGURANÇA PÚBLICA E DES	1030000000	221.861.372,40	12.378.476,10	209.482.896,30
296100	FUNDO ESTADUAL DE SAUDE - FES	1010000000	4.546.386,57	4.050,30	4.542.336,27
296100	FUNDO ESTADUAL DE SAUDE - FES	2250000000	93.037.031,62	6.715.799,03	86.321.232,59
313300	DEPT. DE TRANSP. RODOV. DO EST. RJ	2300000000	185.385,17	33.360,56	152.024,61
317100	COMP DE DESENV RODOV E TERMINAIS DO EST DO RJ	2300000000	6.349.205,27	1.015.551,56	5.333.653,71
326100	FUNDO ESTADUAL DE ASSISTENCIA SOCIAL-FEAS	2241000032	3.532.627,36	15.500,00	3.517.127,36
404310	ADMINISTRACAO CENTRAL	2122007138	33.211,87	14.559,21	18.652,66
404310	ADMINISTRACAO CENTRAL	2122007752	375.376,12	38.032,36	337.343,76
404310	ADMINISTRACAO CENTRAL	2122007977	849.959,16	2.997,54	846.961,62
404310	ADMINISTRACAO CENTRAL	2122160175	630.653,02	59.810,00	570.843,02
404310	ADMINISTRACAO CENTRAL	2122170036	61.345,09	50.000,00	11.345,09
404310	ADMINISTRACAO CENTRAL	2122180046	57.221,91	22.707,93	34.513,98
404310	ADMINISTRACAO CENTRAL	2300000000	14.055.565,27	890.506,39	13.165.058,88
404340	HOSPITAL UNIVERSITARIO PEDRO ERNESTO	2250000000	2.901.360,34	2.127.404,69	773.955,65
TOTAL			5.142.007.918,15	356.649.872,13	4.785.358.046,02

Fonte Siae Rio

Celso de Brito Borba  
Coordenador - ID: 2.071.568-4  
Contador - CRC-RJ-074698/O-4

Ronald Marcelo G. Rodrigues  
Superintendente - ID: 1.943.584-3  
Contador - CRC-RJ-079208/O-8

Stephanie Guimarães da Silva  
Subsecretária de Estado - ID: 4.412.059-1  
Contadora - CRC-RJ-115174/O-0



3.04.03 - DEMONSTRATIVO DO ESTOQUE DE RESTOS A PAGAR POR PODER E TIPO DE ADMINISTRAÇÃO

ADMINISTRAÇÃO DIRETA E INDIRETA

Exercício 2018 R\$


PODER E TIPO DE ADMINISTRAÇÃO	ESTOQUE - RESTOS A PAGAR PROCESSADOS E NÃO PROCESSADOS - EXERCÍCIOS ANTERIORES			
	Saldo em 31/12/2017	MOVIMENTAÇÃO DO EXERCÍCIO		
		PAGO	CANCELADO	SALDO EM 31/12/2018
<b>PODER LEGISLATIVO (I)</b>	<b>191.691.104,40</b>	<b>162.833.908,70</b>	<b>7.117.386,48</b>	<b>21.739.809,22</b>
01000 - Assembléia Legislativa	63.929.665,53	48.326.342,83	6.752.349,85	8.850.972,85
01610 - FUNDO ESPECIAL DA ASSEMBLEIA LEGISLATIVA ERJ.	80.714.918,22	69.480.462,87	-	11.234.455,35
02000 - Tribunal de Contas do Estado do Rio de Janeiro	44.969.278,56	44.763.158,88	196.761,91	9.357,77
02610 - FUNDO ESPECIAL DE MODERNIZAÇÃO DO CONTROLE EX	2.077.242,09	263.944,12	168.274,72	1.645.023,25
<b>PODER JUDICIÁRIO (II)</b>	<b>270.920.471,35</b>	<b>257.732.869,72</b>	<b>13.177.058,63</b>	<b>10.543,00</b>
03000 - Tribunal de Justiça do Estado do Rio de Janeiro	141.620.853,39	139.750.708,49	1.866.638,93	3.505,97
03610 - FUNDO ESPECIAL DO TRIBUNAL DE JUSTICA	123.054.487,89	112.470.186,58	10.577.264,28	7.037,03
03620 - FUNDO ESPECIAL ESCOLA DE MAGISTRATURA RJ	1.160.720,14	491.245,71	669.474,43	-
03630 - FUNDO DE APOIO AOS REG. CIVIS PN ERJ	5.084.409,93	5.020.728,94	63.680,99	-
<b>MINISTÉRIO PÚBLICO (III)</b>	<b>109.710.778,71</b>	<b>91.732.717,67</b>	<b>17.293.683,64</b>	<b>684.377,40</b>
10000 - Ministério Público	101.717.684,46	83.894.832,81	17.150.974,25	671.877,40
10610 - FUNDO ESPECIAL DO MINISTERIO PUBLICO DO ERJ	7.993.094,25	7.837.884,86	142.709,39	12.500,00
<b>PODER EXECUTIVO (IV)</b>	<b>19.744.222.059,22</b>	<b>7.314.355.457,16</b>	<b>1.658.299.858,97</b>	<b>10.771.562.441,59</b>
<b>ADMINISTRAÇÃO DIRETA</b>	<b>6.947.335.632,07</b>	<b>3.312.546.778,85</b>	<b>572.261.309,95</b>	<b>3.062.527.543,27</b>
<b>FUNDOS ESPECIAIS*</b>	<b>6.139.932.239,92</b>	<b>871.513.965,53</b>	<b>99.145.971,29</b>	<b>5.169.272.303,10</b>
<b>AUTARQUIAS</b>	<b>4.411.104.186,57</b>	<b>2.190.226.144,67</b>	<b>898.043.173,99</b>	<b>1.322.834.867,91</b>
<b>FUNDAÇÕES</b>	<b>2.034.240.195,14</b>	<b>853.032.625,10</b>	<b>64.501.714,24</b>	<b>1.116.705.855,80</b>
<b>EMPRESAS PÚBLICAS**</b>	<b>96.500.107,35</b>	<b>46.094.878,49</b>	<b>8.752.584,35</b>	<b>41.652.644,51</b>
<b>SOCIEDADES DE ECONOMIA MISTA**</b>	<b>115.109.698,17</b>	<b>40.941.064,52</b>	<b>15.595.105,15</b>	<b>58.569.227,00</b>
<b>TOTAL GERAL (V=I+II+III+IV)</b>	<b>20.316.544.413,68</b>	<b>7.826.654.953,25</b>	<b>1.695.887.987,72</b>	<b>10.793.997.171,21</b>

Fonte Siafe Rio

\*Obs.: 1 - Os Fundos 016100 ( ALERJ), 02610 (TCE), 03610 , 03620 e 03630 (Tribunal de Justiça) e 10610 (Ministério Público) estão em seus respectivos poderes.

  
Celso de Brito Borba  
Coordenador - ID: 2.071.568-4  
Contador - CRC-RJ-074698/O-4

  
Ronald Matos G. Rodrigues  
Superintendente - ID: 1.943.584-3  
Contador - CRC-RJ-079208/O-8

  
Stephanie Guimarães da Silva  
Subsecretária de Estado - ID: 4.412.059-1  
Contadora - CRC-RJ-115174/O-0



Governo do Estado do Rio de Janeiro  
Secretaria de Estado de Fazenda  
Subsecretaria de Contabilidade Geral do Estado

3.04.04 - RESTOS A PAGAR PROCESSADOS E NÃO PROCESSADOS - INSCRIÇÃO

ADMINISTRAÇÃO DIRETA E INDIRETA

EXERCÍCIO DE 2018 R\$

RESTOS A PAGAR PROCESSADOS E NÃO PROCESSADOS 2018					
TIPO DE ADMINISTRAÇÃO	DESPESA LIQUIDADADA	DESPESA A LIQUIDAR	(-) DESPESA PAGA	RESTOS A PAGAR PROCESSADOS INSCRITOS NO EXERCÍCIO	RESTOS A PAGAR NÃO PROCESSADOS INSCRITOS NO EXERCÍCIO
ADMINISTRAÇÃO DIRETA	30.126.151.397,45	127.126.948,41	27.355.610.291,47	2.770.541.105,98	127.126.948,41
AUTARQUIAS	23.869.181.645,09	42.320.568,24	22.411.984.755,43	1.457.196.889,66	42.320.568,24
FUNDAÇÕES	4.331.965.947,13	3.403.780,89	3.474.564.112,66	857.401.834,47	3.403.780,89
EMPRESAS PÚBLICAS	294.182.433,22	-	274.229.919,91	19.952.513,31	-
SOCIEDADES DE ECONOMIA MISTA	420.477.513,28	1.015.551,56	386.260.330,35	34.217.182,93	1.015.551,56
FUNDOS	7.300.346.869,64	182.783.023,03	4.763.100.405,95	2.537.246.463,69	182.783.023,03
<b>TOTAL</b>	<b>66.342.305.805,81</b>	<b>356.649.872,13</b>	<b>58.665.749.815,77</b>	<b>7.676.555.990,04</b>	<b>356.649.872,13</b>

Fonte Siafe Rio

  
Celso de Brito Borba  
Coordenador - ID: 2.071.568-4  
Contador - CRC-RJ-074698/O-4

  
Ronaldo Marcelo G. Rodrigues  
Superintendente - ID: 1.943.584-3  
Contador - CRC-RJ-079208/O-8

  
Stephanie Guimarães da Silva  
Subsecretária de Estado - ID: 4.412.059-1  
Contadora - CRC-RJ-115174/O-0

3.04.05 - RESTOS A PAGAR DETALHADO POR EXERCÍCIO DE INSCRIÇÃO

ADMINISTRAÇÃO DIRETA E INDIRETA

EXERCÍCIO 2018 R\$

PODER / TIPO DE ADMINISTRAÇÃO	2002	2003	2004	2005	2006	2012	2013	2014	2015		2016		2017		2018		TOTAL RPP / RPNP / RPNP LIQUIDADOS		
	RPP	RPP	RPP	RPP	RPP	RPP	RPP	RPP	RPP	RPNP LIQUIDADOS	RPP	RPNP	RPNP LIQUIDADOS	RPP	RPNP	RPNP LIQUIDADOS		RPP	RPNP LIQUIDADOS
<b>PODER LEGISLATIVO (I)</b>	-	-	-	-	-	-	-	192.669,45	6.370.350,45	-	2.268.444,84	12.436.590,16	154.958,51	19.508,11	297.287,70	-	62.836.737,15	32.038.533,57	116.615.079,94
01000 - Assembléia Legislativa	-	-	-	-	-	-	-	192.669,45	6.370.350,45	-	2.268.444,84	-	-	19.508,11	-	-	10.938.387,41	789.039,04	20.578.399,30
01610 - FUNDO ESPECIAL DA ASSEMBLEIA LEGISLATIVA ERJ	-	-	-	-	-	-	-	-	-	-	10.946.525,42	-	-	-	-	-	11.284.811,27	22.519.266,62	-
02000 - Tribunal de Contas do Estado do Rio de Janeiro	-	-	-	-	-	-	-	-	-	-	-	-	-	287.929,93	-	-	19.511.040,79	71.405.634,48	-
02610 - FUNDO ESPECIAL DE MODERNIZAÇÃO DO CONTROLE EXTERNO DO TCE-RJ	-	-	-	-	-	-	-	-	-	-	-	1.490.064,74	154.958,51	-	-	-	13.113,82	453.642,47	2.111.779,54
<b>PODER JUDICIÁRIO (II)</b>	-	-	-	-	-	-	-	26,74	3.619,37	2.274,07	3.610,40	-	-	1.012,42	-	-	51.166.254,90	118.809.604,53	169.986.402,43
03000 - Tribunal de Justiça do Estado do Rio de Janeiro	-	-	-	-	-	-	-	-	3.505,97	-	-	-	-	-	-	-	40.801.752,94	17.140.652,46	57.945.911,37
03610 - FUNDO ESPECIAL DO TRIBUNAL DE JUSTIÇA	-	-	-	-	-	-	-	26,74	113,40	2.274,07	3.610,40	-	-	1.012,42	-	-	10.364.501,96	96.531.334,05	106.902.873,04
03620 - FUNDO ESPECIAL ESCOLA DE MAGISTRATURA RJ	-	-	-	-	-	-	-	-	-	-	-	-	-	-	-	-	395.104,39	395.104,39	-
03630 - FUNDO DE APOIO AOS REG. CIVIS PN ERJ	-	-	-	-	-	-	-	-	-	-	-	-	-	-	-	-	4.742.513,63	4.742.513,63	-
<b>MINISTÉRIO PÚBLICO (III)</b>	-	-	-	-	-	-	-	2.421,44	40.798,71	-	5.268,56	-	-	315.645,46	320.243,23	33.899.115,09	62.164.710,96	96.748.203,45	
10000 - Ministério Público	-	-	-	-	-	-	-	2.421,44	40.798,71	-	5.268,56	-	-	315.645,46	307.743,23	32.498.168,38	52.070.804,40	85.240.850,18	
10610 - FUNDO ESPECIAL DO MINISTÉRIO PÚBLICO DO ERJ	-	-	-	-	-	-	-	-	-	-	-	-	-	12.500,00	-	1.400.946,71	10.093.906,56	11.507.353,27	
<b>PODER EXECUTIVO (IV)</b>	661.031,14	452.156,81	386.031,86	2.648.315,20	10.630.164,81	6.409,99	8.317,72	90.713.919,21	2.302.207.144,67	237.647,27	3.415.326.942,67	1.594.706,16	408.797,71	5.146.246.463,12	22.790,00	11.603,25	7.528.653.882,90	143.637.023,07	18.443.853.347,56
<b>ADMINISTRAÇÃO DIRETA</b>	661.031,14	452.156,81	386.031,86	2.648.315,20	10.630.164,81	6.409,99	4.317,72	54.846.403,14	420.816.354,04	-	1.087.548.563,63	49.318,85	-	1.484.478.476,08	-	-	2.634.417.561,33	37.615.411,72	5.734.560.516,32
<b>AUTARQUIAS*</b>	-	-	-	-	-	-	-	3.293.652,40	154.632.894,22	151.353,51	710.712.473,15	-	-	454.021.704,63	22.790,00	-	1.457.196.889,66	42.320.568,24	2.822.352.325,81
<b>FUNDAÇÕES</b>	-	-	-	-	-	-	-	1.226.451,87	265.340.681,33	-	437.317.811,92	-	59.057,53	412.750.596,94	-	11.256,21	857.401.834,47	3.403.780,89	1.977.511.471,16
<b>EMPRESAS PÚBLICAS</b>	-	-	-	-	-	-	-	24.788,58	29.001.398,90	-	10.479.335,99	-	-	2.147.121,04	-	-	19.952.513,31	-	61.605.157,82
<b>FUNDOS*</b>	-	-	-	-	-	-	-	29.829.243,54	1.200.719.262,70	86.293,76	1.151.731.777,58	1.207.689,58	346.930,08	2.785.350.758,82	-	347,04	2.525.467.901,20	59.281.710,66	7.754.021.914,96
<b>SOCIEDADES DE ECONOMIA MISTA</b>	-	-	-	-	-	-	4.000,00	1.493.379,68	31.696.553,48	-	17.536.980,40	337.697,73	2.810,10	7.497.805,61	-	-	34.217.182,93	1.015.551,56	93.801.961,49
<b>TOTAL GERAL (V=I+II+III+IV)</b>	661.031,14	452.156,81	386.031,86	2.648.315,20	10.630.164,81	6.409,99	8.317,72	90.909.036,84	2.108.621.913,20	239.921,34	3.417.604.266,47	14.031.296,32	563.756,22	5.146.266.983,65	635.723,16	331.846,48	7.676.555.990,04	356.649.872,13	18.827.203.033,38

Fonte Siate Rio

\*Obs.: I - Os Fundos 016100 ( ALERJ), 02610 (TCE), 03610 , 03620 e 03630 (Tribunal de Justiça) e 10610 (Ministério Público) estão em seus respectivos poderes.

  
 Celso de Brito Borba  
 Coordenador - ID: 2.071.568-4  
 Contador - CRC-RJ-074698/O-4

  
 Ronald Marcelo G. Rodrigues  
 Superintendente - ID: 1.943.584-3  
 Contador - CRC-RJ-079208/O-8

  
 Stephanie Guimarães da Silva  
 Subsecretária de Estado - ID: 4.412.059-1  
 Contadora - CRC-RJ-115174/O-0



3.04.06 - RESTOS A PAGAR CONSOLIDADO (COMPARATIVO) - POSIÇÃO FINAL - EXERCÍCIOS 2017 e 2018

ADMINISTRAÇÃO DIRETA E INDIRETA

Em R\$

PODER / TIPO DE ADMINISTRAÇÃO	Posição acumulada em 31/12/2017				Posição acumulada em 31/12/2018				VARIÇÃO % 2017 - 2018
	PROCESSADOS	NÃO PROCESSADOS	Total	%	PROCESSADOS	NÃO PROCESSADOS	Total	%	
<b>PODER LEGISLATIVO (I)</b>	<b>99.184.197,93</b>	<b>92.506.906,47</b>	<b>191.691.104,40</b>	<b>0,94</b>	<b>71.687.710,00</b>	<b>44.927.369,94</b>	<b>116.615.079,94</b>	<b>0,62</b>	<b>(39,17)</b>
01000 - Assembléia Legislativa	56.913.648,94	7.016.016,59	63.929.665,53	0,31	19.789.360,26	789.039,04	20.578.399,30	0,11	(67,81)
01610 - Fundo Especial da Assembleia Legislativa ERJ	-	80.714.918,22	80.714.918,22	0,40	-	22.519.266,62	22.519.266,62	0,12	-
02000 Tribunal de Contas	42.270.548,99	2.698.729,57	44.969.278,56	0,22	51.885.235,92	19.520.398,56	71.405.634,48	0,38	58,79
02610 Fdo Esp.de Mod. do Cont. Ext. do TCE-RJ	-	2.077.242,09	2.077.242,09	0,01	13.113,82	2.098.665,72	2.111.779,54	0,01	1,66
<b>PODER JUDICIÁRIO (II)</b>	<b>160.027.735,78</b>	<b>110.892.735,57</b>	<b>270.920.471,35</b>	<b>1,33</b>	<b>51.174.523,83</b>	<b>118.811.878,60</b>	<b>169.986.402,43</b>	<b>0,90</b>	<b>(37,26)</b>
03000 Tribunal de Justiça	126.423.982,77	15.196.870,62	141.620.853,39	0,70	40.805.258,91	17.140.652,46	57.945.911,37	0,31	(59,08)
03610 Fundo Especial do Tribunal de Justiça	33.603.753,01	89.450.734,88	123.054.487,89	0,61	10.369.264,92	96.533.608,12	106.902.873,04	0,57	(13,13)
03620 Fundo Especial da Escola de Magistratura (FEMERJ)	-	1.160.720,14	1.160.720,14	0,01	-	395.104,39	395.104,39	0,00	(65,96)
03630 Fdo de Apoio aos Reg. Cívicos PN ERJ	-	5.084.409,93	5.084.409,93	0,03	-	4.742.513,63	4.742.513,63	0,03	(6,72)
<b>MINISTÉRIO PÚBLICO (III)</b>	<b>56.502.973,37</b>	<b>53.207.805,34</b>	<b>109.710.778,71</b>	<b>0,54</b>	<b>33.947.603,80</b>	<b>62.800.599,65</b>	<b>96.748.203,45</b>	<b>0,51</b>	<b>(11,82)</b>
10000 Procuradoria Geral de Justiça	56.502.973,37	45.214.711,09	101.717.684,46	0,50	32.546.657,09	52.694.193,09	85.240.850,18	0,45	(16,20)
10610 Fundo Especial do Ministério Público do ERJ	-	7.993.094,25	7.993.094,25	0,04	1.400.946,71	10.106.406,56	11.507.353,27	0,06	43,97
<b>PODER EXECUTIVO (IV)</b>	<b>19.662.592.566,76</b>	<b>81.629.492,46</b>	<b>19.744.222.059,22</b>	<b>97,18</b>	<b>18.297.940.780,10</b>	<b>145.912.567,46</b>	<b>18.443.853.347,56</b>	<b>97,96</b>	<b>(6,59)</b>
<b>ADMINISTRAÇÃO DIRETA</b>	<b>6.945.648.699,73</b>	<b>1.686.932,34</b>	<b>6.947.335.632,07</b>	<b>34,20</b>	<b>5.696.895.785,75</b>	<b>37.664.730,57</b>	<b>5.734.560.516,32</b>	<b>30,46</b>	<b>(17,46)</b>
<b>AUTARQUIAS*</b>	<b>4.400.464.236,82</b>	<b>10.639.949,75</b>	<b>4.411.104.186,57</b>	<b>21,71</b>	<b>2.779.857.614,06</b>	<b>42.494.711,75</b>	<b>2.822.352.325,81</b>	<b>14,99</b>	<b>(36,02)</b>
<b>FUNDAÇÕES</b>	<b>2.026.966.683,91</b>	<b>7.273.511,23</b>	<b>2.034.240.195,14</b>	<b>10,01</b>	<b>1.974.037.376,53</b>	<b>3.474.094,63</b>	<b>1.977.511.471,16</b>	<b>10,50</b>	<b>(2,79)</b>
<b>EMPRESAS PÚBLICAS</b>	<b>96.471.757,35</b>	<b>28.350,00</b>	<b>96.500.107,35</b>	<b>0,47</b>	<b>61.605.157,82</b>	<b>-</b>	<b>61.605.157,82</b>	<b>0,33</b>	<b>(36,16)</b>
<b>FUNDOS*</b>	<b>6.080.489.766,32</b>	<b>59.442.473,60</b>	<b>6.139.932.239,92</b>	<b>30,22</b>	<b>7.693.098.943,84</b>	<b>60.922.971,12</b>	<b>7.754.021.914,96</b>	<b>41,19</b>	<b>26,29</b>
<b>SOCIEDADES DE ECONOMIA MISTA</b>	<b>112.551.422,63</b>	<b>2.558.275,54</b>	<b>115.109.698,17</b>	<b>0,57</b>	<b>92.445.902,10</b>	<b>1.356.059,39</b>	<b>93.801.961,49</b>	<b>0,50</b>	<b>(18,51)</b>
<b>TOTAL GERAL (V = I+II+III+IV)</b>	<b>19.978.307.473,84</b>	<b>338.236.939,84</b>	<b>20.316.544.413,68</b>	<b>100,00</b>	<b>18.454.750.617,73</b>	<b>372.452.415,65</b>	<b>18.827.203.033,38</b>	<b>100,00</b>	<b>(7,33)</b>

Fonte Siafe Rio

\*Obs.: 1 - Os Fundos 016100 (ALERJ), 02610 (TCE), 03610, 03620 e 03630 (Tribunal de Justiça) e 10610 (Ministério Público) estão em seus respectivos poderes.

  
Celso de Brito Borba  
Coordenador - ID: 2.071.568-4  
Contador - CRC-RJ-074698/O-4

  
Ronaldo Márcio G. Rodrigues  
Superintendente - ID: 1.943.584-3  
Contador - CRC-RJ-079208/O-8

  
Stephanie Guimarães da Silva  
Subsecretária de Estado - ID: 4.412.059-1  
Contadora - CRC-RJ-115174/O-0



3.04.07 - RESTOS A PAGAR NÃO PROCESSADOS - INSCRITOS EM 2018 E CANCELADOS EM 2019

R\$

UNIDADE E GESTORA	FONTE	GRUPO DESPESA	RPNP 2018	CANCELAMENTO RPNP 2018 EM 2019
010100 - ASSEMBLEIA LEGISLATIVA	100 - Ordinários Provenientes de Impostos	3 - OUTRAS DESPESAS CORRENTES	580.662,33	126.410,90
		4 - INVESTIMENTOS	208.376,71	0,00
	<b>Subtotal</b>		<b>789.039,04</b>	<b>126.410,90</b>
016100 - FUNDO ESPECIAL DA ASSEMBLEIA LEGISLATIVA ERJ	230 - Recursos Próprios	4 - INVESTIMENTOS	11.284.811,27	0,00
	<b>Subtotal</b>		<b>11.284.811,27</b>	<b>0,00</b>
020100 - TRIBUNAL DE CONTAS	100 - Ordinários Provenientes de Impostos	3 - OUTRAS DESPESAS CORRENTES	13.403.206,20	60.146,39
		4 - INVESTIMENTOS	6.107.834,59	0,00
	<b>Subtotal</b>		<b>19.511.040,79</b>	<b>60.146,39</b>
026100 - FUNDO ESPECIAL DE MODERNIZAÇÃO DO CONTROLE EXTERNO DO TCE-RJ	230 - Recursos Próprios	3 - OUTRAS DESPESAS CORRENTES	453.642,47	8.398,87
<b>Subtotal</b>		<b>453.642,47</b>	<b>8.398,87</b>	
030100 - TRIBUNAL DE JUSTICA	230 - Recursos Próprios	3 - OUTRAS DESPESAS CORRENTES	17.140.652,46	79.194,54
		<b>Subtotal</b>	<b>17.140.652,46</b>	<b>79.194,54</b>
036100 - FUNDO ESPECIAL DO TRIBUNAL DE JUSTICA	232 - Taxas pelo Exercício do Poder de Polícia e por Serviços Públicos	3 - OUTRAS DESPESAS CORRENTES	93.227.745,58	2.428.878,05
		4 - INVESTIMENTOS	3.303.588,47	53.730,30
	<b>Subtotal</b>		<b>96.531.334,05</b>	<b>2.482.608,35</b>
036200 - FUNDO ESPECIAL ESCOLA DE MAGISTRATURA RJ	230 - Recursos Próprios	3 - OUTRAS DESPESAS CORRENTES	395.104,39	0,00
		<b>Subtotal</b>	<b>395.104,39</b>	<b>0,00</b>
036300 - FUNDO DE APOIO AOS REG. CIVIS PN ERJ	232 - Taxas pelo Exercício do Poder de Polícia e por Serviços Públicos	3 - OUTRAS DESPESAS CORRENTES	4.742.513,63	0,00
		<b>Subtotal</b>	<b>4.742.513,63</b>	<b>0,00</b>
	043400 - AG.REG.SV.PUB.CONC.TRANSP.AQUAV.FER.MET.E ROD	232 - Taxas pelo Exercício do Poder de Polícia e por Serviços Públicos	1 - PESSOAL E ENCARGOS SOCIAIS	62.191,97
<b>Subtotal</b>		<b>291.599,09</b>	<b>0,00</b>	
043500 - AG.REG. DE ENERGIA E SANEAMENTO BASICO DO ERJ	232 - Taxas pelo Exercício do Poder de Polícia e por Serviços Públicos	1 - PESSOAL E ENCARGOS SOCIAIS	61.934,53	0,00
		3 - OUTRAS DESPESAS CORRENTES	103.638,90	0,00
	<b>Subtotal</b>		<b>165.573,43</b>	<b>0,00</b>
053100 - INSTITUTO DE PESOS E MEDIDAS DO RJ	212 - Transferências Voluntárias	1 - PESSOAL E ENCARGOS SOCIAIS	6.179,13	0,00
		3 - OUTRAS DESPESAS CORRENTES	1.031.879,06	0,00
	<b>Subtotal</b>		<b>1.038.058,19</b>	<b>0,00</b>
090100 - PGE - PROCURADORIA GERAL DO ESTADO	230 - Recursos Próprios	3 - OUTRAS DESPESAS CORRENTES	754.829,62	0,00
		4 - INVESTIMENTOS	112.665,45	0,00
	<b>Subtotal</b>		<b>867.495,07</b>	<b>0,00</b>
096100 - FUNDO ESPECIAL DA PROCURADORIA GERAL DO ERJ	230 - Recursos Próprios	3 - OUTRAS DESPESAS CORRENTES	381.465,46	0,00
		232 - Taxas pelo Exercício do Poder de Polícia e por Serviços Públicos	1.251.501,99	0,00
	<b>Subtotal</b>		<b>2.157.012,59</b>	<b>0,00</b>
100100 - MP - MINISTERIO PUBLICO	100 - Ordinários Provenientes de Impostos	1 - PESSOAL E ENCARGOS SOCIAIS	10.465.767,46	0,00
		3 - OUTRAS DESPESAS CORRENTES	41.429.926,83	330.910,30
	<b>Subtotal</b>		<b>52.070.804,40</b>	<b>330.910,30</b>
106100 - FUNDO ESPECIAL DO MINISTERIO PUBLICO DO ERJ	230 - Recursos Próprios	3 - OUTRAS DESPESAS CORRENTES	3.389.932,75	0,00
		4 - INVESTIMENTOS	6.703.973,81	0,00
	<b>Subtotal</b>		<b>10.093.906,56</b>	<b>0,00</b>
110100 - DPGE - DEFENSORIA PUBLICA GERAL DO ESTADO	100 - Ordinários Provenientes de Impostos	3 - OUTRAS DESPESAS CORRENTES	247.713,81	0,00
		4 - INVESTIMENTOS	1.296.780,60	0,00
	<b>Subtotal</b>		<b>57.264,66</b>	<b>0,00</b>





3.04.07 - RESTOS A PAGAR NÃO PROCESSADOS - INSCRITOS EM 2018 E CANCELADOS EM 2019

R\$

UNIDADE GESTORA	FONTE	GRUPO DESPESA	RPNP 2018	CANCELAMENTO RPNP 2018 EM 2019
	<b>Subtotal</b>		<b>1.601.759,07</b>	<b>0,00</b>
116100 - FUNDO ESPECIAL DA DEFENSORIA PUBLICA DO ERJ	101 - Ordinários Não Provenientes de Impostos	3 - OUTRAS DESPESAS CORRENTES	108.265,50	0,00
		4 - INVESTIMENTOS	33.010,00	0,00
	212 - Transferências Voluntárias	4 - INVESTIMENTOS	519.703,13	0,00
	230 - Recursos Próprios	3 - OUTRAS DESPESAS CORRENTES	511.685,06	0,00
	232 - Taxas pelo Exercício do Poder de Polícia e por Serviços	3 - OUTRAS DESPESAS CORRENTES	1.134.968,12	0,00
		4 - INVESTIMENTOS	185.673,05	0,00
	<b>Subtotal</b>		<b>2.493.304,86</b>	<b>0,00</b>
123400 - FUNDO UNICO DE PREVIDENCIA DO ESTADO DO RJ.	231 - Recursos Próprios do Rioprevidência	1 - PESSOAL E ENCARGOS SOCIAIS	173.132,69	0,00
		3 - OUTRAS DESPESAS CORRENTES	23.529.001,36	0,00
		4 - INVESTIMENTOS	363.746,75	0,00
	<b>Subtotal</b>		<b>24.065.880,80</b>	<b>0,00</b>
123499 - FUNDO DO PLANO PREVIDENCIARIO DO ERJ	231 - Recursos Próprios do Rioprevidência	3 - OUTRAS DESPESAS CORRENTES	1.535.464,22	0,00
	<b>Subtotal</b>		<b>1.535.464,22</b>	<b>0,00</b>
124100 - FUND CENTRO EST ESTAT PESQ E FORM SERVID PUB	230 - Recursos Próprios	3 - OUTRAS DESPESAS CORRENTES	197.762,77	0,00
	<b>Subtotal</b>		<b>197.762,77</b>	<b>0,00</b>
173100 - SUPERINTENDENCIA DE DESPORTOS DO ESTADO DO RJ	230 - Recursos Próprios	3 - OUTRAS DESPESAS CORRENTES	14.850,00	0,00
	<b>Subtotal</b>		<b>14.850,00</b>	<b>0,00</b>
243200 - INSTITUTO ESTADUAL DO AMBIENTE	214 - Transferências do PAC	4 - INVESTIMENTOS	555.557,51	0,00
		1 - PESSOAL E ENCARGOS SOCIAIS	90.301,51	0,00
	218 - Transferências Intraorçamentárias	3 - OUTRAS DESPESAS CORRENTES	3.196.628,57	0,00
		4 - INVESTIMENTOS	265.249,68	0,00
	230 - Recursos Próprios	1 - PESSOAL E ENCARGOS SOCIAIS	31.743,06	0,00
		3 - OUTRAS DESPESAS CORRENTES	3.020.432,07	0,00
		4 - INVESTIMENTOS	14.680,00	0,00
	232 - Taxas pelo Exercício do Poder de Polícia e por Serviços Públicos	3 - OUTRAS DESPESAS CORRENTES	1.169.870,82	0,00
	<b>Subtotal</b>		<b>8.344.463,22</b>	<b>0,00</b>
	246300 - FUNDO ESTADUAL DE RECURSOS HIDRICOS	212 - Transferências Voluntárias	4 - INVESTIMENTOS	642.282,00
3 - OUTRAS DESPESAS CORRENTES			1.111.738,24	0,00
230 - Recursos Próprios		4 - INVESTIMENTOS	1.300.074,30	0,00
		<b>Subtotal</b>		<b>3.054.094,54</b>
256100 - FUNDO ESPECIAL PENITENCIARIO	224 - Transferências Legais Recebidas da União	3 - OUTRAS DESPESAS CORRENTES	1.197.124,05	0,00
		4 - INVESTIMENTOS	39.093,18	0,00
	230 - Recursos Próprios	3 - OUTRAS DESPESAS CORRENTES	40.313,25	0,00
		<b>Subtotal</b>		<b>1.276.530,48</b>
260100 - Secretaria de Estado de Segurança - Em Extinção	100 - Ordinários Provenientes de Impostos	3 - OUTRAS DESPESAS CORRENTES	419,84	0,00
		4 - INVESTIMENTOS	198.756,39	0,00
	212 - Transferências Voluntárias	3 - OUTRAS DESPESAS CORRENTES	338.111,36	0,00
		4 - INVESTIMENTOS	34.608.869,99	0,00
		<b>Subtotal</b>		<b>35.146.157,58</b>
263100 - DEPARTAMENTO DE TRANSITO DO RIO DE JANEIRO	232 - Taxas pelo Exercício do Poder de Polícia e por Serviços Públicos	1 - PESSOAL E ENCARGOS SOCIAIS	400.779,96	0,00
		3 - OUTRAS DESPESAS CORRENTES	6.263.538,77	0,00
		4 - INVESTIMENTOS	167.000,00	0,00
	<b>Subtotal</b>		<b>6.831.318,73</b>	<b>0,00</b>



3.04.07 - RESTOS A PAGAR NÃO PROCESSADOS - INSCRITOS EM 2018 E CANCELADOS EM 2019

R\$

UNIDADE E GESTORA	FONTE	GRUPO DESPESA	RPNP 2018	CANCELAMENTO RPNP 2018 EM 2019
266500 - FUNDO DA POLICIA MILITAR DO ERJ	212 - Transferências Voluntárias	3 - OUTRAS DESPESAS CORRENTES	839.439,17	0,00
	218 - Transferências Intraorçamentárias	3 - OUTRAS DESPESAS CORRENTES	589.608,53	0,00
		4 - INVESTIMENTOS	217.005,00	0,00
	230 - Recursos Próprios	3 - OUTRAS DESPESAS CORRENTES	29.422.350,23	0,00
		4 - INVESTIMENTOS	118.539,83	0,00
	<b>Subtotal</b>		<b>31.186.942,76</b>	<b>0,00</b>
266600 - FUNDO ESTADUAL DE INVESTIMENTOS E AÇÕES DE SEGURANÇA PÚBLICA E DESENVOLVIMENTO SOCIAL	103 - Royalties para Ações de Segurança Pública e Desenvolvimento Social	1 - PESSOAL E ENCARGOS SOCIAIS	278,80	0,00
		3 - OUTRAS DESPESAS CORRENTES	1.500.084,64	0,00
		4 - INVESTIMENTOS	10.878.112,66	0,00
	<b>Subtotal</b>		<b>12.378.476,10</b>	<b>0,00</b>
296100 - FUNDO ESTADUAL DE SAUDE - FES	101 - Ordinários Não Provenientes de Impostos	3 - OUTRAS DESPESAS CORRENTES	4.050,30	0,00
		1 - PESSOAL E ENCARGOS SOCIAIS	42.952,33	0,00
	225 - Sistema Único de Saúde- SUS	3 - OUTRAS DESPESAS CORRENTES	6.672.845,70	0,00
		4 - INVESTIMENTOS	1,00	0,00
	<b>Subtotal</b>		<b>6.719.849,33</b>	<b>0,00</b>
313300 - DEPT. DE TRANSP. RODOV. DO EST. RJ	230 - Recursos Próprios	3 - OUTRAS DESPESAS CORRENTES	33.360,56	0,00
	<b>Subtotal</b>		<b>33.360,56</b>	<b>0,00</b>
317100 - COMP DE DESENV RODOV E TERMINAIS DO EST DO RJ	230 - Recursos Próprios	1 - PESSOAL E ENCARGOS SOCIAIS	36.425,42	0,00
		3 - OUTRAS DESPESAS CORRENTES	811.859,48	0,00
		4 - INVESTIMENTOS	167.266,66	0,00
	<b>Subtotal</b>		<b>1.015.551,56</b>	<b>0,00</b>
326100 - FUNDO ESTADUAL DE ASSISTENCIA SOCIAL- FEAS	224 - Transferências Legais Recebidas da União	3 - OUTRAS DESPESAS CORRENTES	15.500,00	0,00
	<b>Subtotal</b>		<b>15.500,00</b>	<b>0,00</b>
404310 - ADMINISTRACAO CENTRAL	212 - Transferências Voluntárias	3 - OUTRAS DESPESAS CORRENTES	78.014,75	0,00
		4 - INVESTIMENTOS	110.092,29	0,00
	230 - Recursos Próprios	3 - OUTRAS DESPESAS CORRENTES	855.535,39	0,00
		4 - INVESTIMENTOS	34.971,00	0,00
	<b>Subtotal</b>		<b>1.078.613,43</b>	<b>0,00</b>
404340 - HOSPITAL UNIVERSITARIO PEDRO ERNESTO	225 - Sistema Único de Saúde- SUS	3 - OUTRAS DESPESAS CORRENTES	2.008.804,69	0,00
		4 - INVESTIMENTOS	118.600,00	0,00
	<b>Subtotal</b>		<b>2.127.404,69</b>	<b>0,00</b>
<b>Total</b>			<b>356.649.872,13</b>	<b>3.087.669,35</b>

Fonte Siafe Rio

obs: RPNP Cancelado Posição fevereiro 2019.

  
Celso de Brito Borba  
Coordenador - ID: 2.071.568-4  
Contador - CRC-RJ-074698/O-4

  
Ronaldo Marcelo G. Rodrigues  
Superintendente - ID: 1.943.584-3  
Contador - CRC-RJ-079208/O-8

  
Stephanie Guimarães da Silva  
Subsecretária de Estado - ID: 4.412.059-1  
Contadora - CRC-RJ-115174/O-0



## **05 - DEMONSTRATIVO DA DISPONIBILIDADE DE CAIXA E CONTROLE FINANCEIRO DAS OBRIGAÇÕES**

- 01 - CONTROLE FINANCEIRO – POR UG E FONTE DE RECURSOS
- 02 - CONTROLE FINANCEIRO DAS OBRIGAÇÕES PAGAS POR FONTE
- 03 - CONTROLE FINANCEIRO DAS OBRIGAÇÕES A PAGAR POR FONTES
- 04 - CONTROLE FINANCEIRO DAS OBRIGAÇÕES PAGAS POR PODER
- 05 - CONTROLE FINANCEIRO DAS OBRIGAÇÕES A PAGAR POR PODER
- 06 - DEMONSTRATIVO DA DISPONIBILIDADE DE CAIXA



3.05.01 - CONTROLE FINANCEIRO POR UGE E FONTE DE RECURSO - APÓS A INSCRIÇÃO DOS RESTOS A PAGAR

ADMINISTRAÇÃO DIRETA E INDIRETA

Exercício 2018 R\$

UNIDADE GESTORA / FR	DISPONIBILIDADE BRUTA	CONSIGNAÇÕES	DDO X CREDORES ENTIDADES E AGENTES X SENTENÇAS JUDICIAIS ANT.2015	RESTOS A PAGAR (EXERC. ANTERIORES)	RESTOS A PAGAR INSCRITOS EM 2018	TOTAL GERAL
<b>010100 - ASSEMBLEIA LEGISLATIVA</b>	<b>67.896.615,85</b>	<b>6.531.967,76</b>	<b>2.605.224,94</b>	<b>8.850.972,85</b>	<b>11.727.426,45</b>	<b>38.181.023,85</b>
081	2.605.224,94	0,00	2.605.224,94	0,00	0,00	0,00
100	65.291.390,91	6.467.238,45	0,00	8.850.972,85	11.727.426,45	38.245.753,16
999	0,00	64.729,31	0,00	0,00	0,00	-64.729,31
<b>016100 - FUNDO ESPECIAL DA ASSEMBLEIA LEGISLATIVA ERJ.</b>	<b>198.740.785,26</b>	<b>0,00</b>	<b>0,00</b>	<b>11.234.455,35</b>	<b>11.284.811,27</b>	<b>176.221.518,64</b>
230	198.740.785,26	0,00	0,00	11.234.455,35	11.284.811,27	176.221.518,64
<b>020100 - TRIBUNAL DE CONTAS</b>	<b>109.087.794,56</b>	<b>12.184.611,89</b>	<b>23.495.688,32</b>	<b>9.357,77</b>	<b>71.396.276,71</b>	<b>2.001.859,87</b>
081	23.495.688,32	0,00	23.495.688,32	0,00	0,00	0,00
100	85.592.106,24	12.184.611,89	0,00	9.357,77	71.396.276,71	2.001.859,87
<b>026100 - FUNDO ESPECIAL DE MODERNIZAÇÃO DO CONTROLE EXTERNO DO TCE-RJ</b>	<b>53.574.563,85</b>	<b>0,00</b>	<b>4.675,20</b>	<b>1.645.023,25</b>	<b>466.756,29</b>	<b>51.458.109,11</b>
081	4.675,20	0,00	4.675,20	0,00	0,00	0,00
230	53.569.888,65	0,00	0,00	1.645.023,25	466.756,29	51.458.109,11
<b>030100 - TRIBUNAL DE JUSTICA</b>	<b>734.463.235,41</b>	<b>20.825.994,58</b>	<b>69.597.896,45</b>	<b>3.505,97</b>	<b>57.942.405,40</b>	<b>586.093.433,01</b>
081	69.597.896,45	0,00	69.597.896,45	0,00	0,00	0,00
100	1.047.889,21	20.727.765,38	0,00	0,00	40.611.984,86	-60.291.861,03
101	4.683.676,65	0,00	0,00	0,00	0,00	4.683.676,65
212	4.443,39	0,00	0,00	0,00	0,00	4.443,39
230	659.129.329,71	0,00	0,00	3.505,97	17.330.420,54	641.795.403,20
999	0,00	98.229,20	0,00	0,00	0,00	-98.229,20
<b>036100 - FUNDO ESPECIAL DO TRIBUNAL DE JUSTICA</b>	<b>527.805.815,63</b>	<b>2.462.048,62</b>	<b>10.677.846,66</b>	<b>7.037,03</b>	<b>106.895.836,01</b>	<b>407.763.047,31</b>
081	10.677.846,66	0,00	10.677.846,66	0,00	0,00	0,00
230	10.679,47	0,00	0,00	2.414,21	0,00	8.265,26
232	508.931.519,08	2.462.048,62	0,00	4.622,82	106.895.836,01	399.569.011,63
233	8.185.770,42	0,00	0,00	0,00	0,00	8.185.770,42
<b>036200 - FUNDO ESPECIAL ESCOLA DE MAGISTRATURA RJ</b>	<b>44.986.840,66</b>	<b>0,00</b>	<b>23.695,89</b>	<b>0,00</b>	<b>395.104,39</b>	<b>44.568.040,38</b>
081	23.695,89	0,00	22.581,13	0,00	0,00	1.114,76
230	44.963.144,77	0,00	1.114,76	0,00	395.104,39	44.566.925,62
<b>036300 - FUNDO DE APOIO AOS REG. CIVIS PN ERJ</b>	<b>4.762.858,29</b>	<b>0,00</b>	<b>0,00</b>	<b>0,00</b>	<b>4.742.513,63</b>	<b>20.344,66</b>
232	4.762.858,29	0,00	0,00	0,00	4.742.513,63	20.344,66
<b>043400 - AG.REG.SUB.PUB.CONC.TRANSP.AQUAV.FER.MET.E ROD</b>	<b>5.273.536,61</b>	<b>12.349,45</b>	<b>74.721,73</b>	<b>2.635,31</b>	<b>470.487,16</b>	<b>4.713.342,96</b>
081	74.721,29	0,00	74.721,29	0,00	0,00	0,00
230	3.888.555,98	0,00	0,44	75,31	0,00	3.888.480,27
232	1.310.259,34	12.305,38	0,00	2.560,00	470.487,16	824.906,80
999	0,00	44,07	0,00	0,00	0,00	-44,07
<b>043500 - AG.REG. DE ENERGIA E SANEAMENTO BASICO DO ERJ</b>	<b>10.471.712,57</b>	<b>16.736,27</b>	<b>10.528,62</b>	<b>19.611,54</b>	<b>426.174,77</b>	<b>9.998.661,37</b>
081	8.255,50	0,00	10.528,62	0,00	-2.273,12	-2.273,12
230	6.301,16	0,00	0,00	12.425,11	0,00	-6.123,95
232	10.457.155,91	16.736,27	0,00	7.186,43	426.174,77	10.007.058,44
<b>044100 - FUNDAÇÃO DEPARTAMENTO DE ESTRADAS DE RODAGEM DO EST. RJ</b>	<b>7.614.081,76</b>	<b>2.812.004,08</b>	<b>7.576.951,37</b>	<b>6.833.185,81</b>	<b>10.614.268,34</b>	<b>-20.222.327,84</b>
081	110.455,33	0,00	780.114,61	0,00	0,00	-669.659,28
100	0,00	1.854.778,61	6.796.836,76	2.971.695,85	10.532.331,10	-22.155.642,32
101	11.413,87	7.490,06	0,00	0,00	0,00	3.923,81
111	0,00	625.964,89	0,00	3.860.613,09	0,00	-4.486.577,98
126	0,00	33.305,11	0,00	0,00	14.108,28	-47.413,39
212	8.808,51	0,00	0,00	0,00	0,00	8.808,51
214	0,00	0,00	0,00	0,10	0,00	-0,10
230	7.483.404,05	14.966,83	0,00	876,77	67.828,96	7.399.731,49
999	0,00	275.498,58	0,00	0,00	0,00	-275.498,58
<b>045200 - EMPRESA DE OBRAS PUBLICAS DO ESTADO DO RJ.</b>	<b>190.451,73</b>	<b>6.755.724,42</b>	<b>1.729.722,35</b>	<b>17.453.227,08</b>	<b>5.702.496,15</b>	<b>-31.450.738,27</b>
081	38.821,16	0,00	81.345,27	0,00	-42.524,11	-42.524,11
085	64,99	0,00	0,00	0,00	0,00	64,99
100	0,00	3.332.746,53	1.462.315,58	8.132.767,14	5.399.681,99	-18.327.511,24
101	249,23	773.211,75	184.046,18	314.242,87	0,00	-1.271.251,57
105	0,00	42.872,75	0,00	47.216,42	283.332,52	-373.421,69
111	0,00	56.005,11	0,00	3.927.599,49	0,00	-3.983.604,60
122	0,00	131.471,69	0,00	5.014.399,31	0,00	-5.145.871,00
212	0,00	1.276,63	0,00	1.439,19	19.481,64	-22.197,46
214	56.089,89	0,00	0,00	0,00	0,00	56.089,89
215	0,00	2.423,58	0,00	0,00	0,00	-2.423,58
230	95.206,46	11.494,54	265,91	15.562,66	0,00	67.883,35
231	0,00	11.259,60	0,00	0,00	0,00	-11.259,60
232	0,00	20.067,42	1.749,41	0,00	0,00	-21.816,83
999	0,00	2.372.894,82	0,00	0,00	0,00	-2.372.894,82
<b>046500 - FDO.DE REGULACAO SERV.CONCED.PERMIT. DO ERJ</b>	<b>0,00</b>	<b>0,00</b>	<b>4.223,92</b>	<b>0,00</b>	<b>0,00</b>	<b>-4.223,92</b>
081	0,00	0,00	4.223,92	0,00	0,00	-4.223,92
<b>050100 - SEC.DE ESTADO DE DEFESA DO CONSUMIDOR - Extinta</b>	<b>0,00</b>	<b>37.610,22</b>	<b>0,00</b>	<b>0,00</b>	<b>0,00</b>	<b>-37.610,22</b>
999	0,00	37.610,22	0,00	0,00	0,00	-37.610,22
<b>053100 - INSTITUTO DE PESOS E MEDIDAS DO RJ</b>	<b>5.269.904,97</b>	<b>23.502,14</b>	<b>39.075,97</b>	<b>229.683,06</b>	<b>1.313.312,53</b>	<b>3.664.331,27</b>
081	34.534,80	0,00	25.990,04	0,00	0,00	8.544,76
100	0,00	1.046,35	0,00	158.198,86	0,00	-159.245,21
101	0,00	0,00	0,00	71.484,20	0,00	-71.484,20
212	5.235.370,17	22.414,79	13.085,93	0,00	1.313.312,53	3.886.556,92
999	0,00	41,00	0,00	0,00	0,00	-41,00
<b>070100 - SECRETARIA DE ESTADO DE OBRAS</b>	<b>133.345.492,70</b>	<b>3.562.915,04</b>	<b>499.834,04</b>	<b>25.760.506,09</b>	<b>12.487.029,91</b>	<b>91.035.207,62</b>
081	540.769,93	0,00	499.834,04	0,00	0,00	40.935,89
085	1.575,76	0,00	0,00	0,00	0,00	1.575,76
100	2.071.053,68	1.566.212,40	0,00	2.224.812,80	3.511.862,05	-5.231.833,57
101	3.817.763,58	198.071,72	0,00	556.102,97	0,00	3.063.588,89
104	183.173,70	23.308,39	0,00	0,00	0,00	159.865,31
111	2.029.975,72	613.362,35	0,00	16.115.106,26	0,00	-14.698.492,89
122	116.905,30	0,00	0,00	6.082.543,72	540.499,46	-6.506.137,88
212	60.668.984,08	0,00	0,00	197.877,99	4.054.163,86	56.416.942,23
214	58.094.328,00	0,00	0,00	584.062,35	4.380.504,54	53.129.761,11
218	3.775.804,15	0,00	0,00	0,00	0,00	3.775.804,15
230	1.565.373,41	0,00	0,00	0,00	0,00	1.565.373,41
297	479.785,39	0,00	0,00	0,00	0,00	479.785,39
999	0,00	1.161.960,18	0,00	0,00	0,00	-1.161.960,18
<b>070200 - CEDAE - ACOES DESCENTRALIZADAS</b>	<b>800.498,56</b>	<b>0,00</b>	<b>293.588,75</b>	<b>15.866.894,71</b>	<b>-16.960.982,02</b>	<b>-16.960.982,02</b>
104	0,00	92.791,71	0,00	293.588,75	15.866.894,71	-16.253.275,17
999	0,00	707.706,85	0,00	0,00	0,00	-707.706,85
<b>080100 - VICE-GOVERNADORIA</b>	<b>0,00</b>	<b>149.129,52</b>	<b>0,00</b>	<b>293.042,71</b>	<b>232.366,08</b>	<b>-674.538,31</b>
100	0,00	117.391,22	0,00	293.042,71	232.366,08	-642.800,01
101	0,00	10.704,67	0,00	0,00	0,00	-10.704,67
999	0,00	21.033,63	0,00	0,00	0,00	-21.033,63
<b>090100 - PGE - PROCURADORIA GERAL DO ESTADO</b>	<b>119.403.632,01</b>	<b>3.500.504,48</b>	<b>50.803,08</b>	<b>25.979.236,97</b>	<b>89.873.087,48</b>	<b>89.873.087,48</b>
081	47.428,08	0,00	47.428,08	0,00	0,00	0,00
100	1.205,70	2.263.496,76	3.375,00	0,00	19.166.703,32	-21.432.369,38
101	0,00	63.666,26	0,00	0,00	0,00	-63.666,26



3.05.01 - CONTROLE FINANCEIRO POR UGE E FONTE DE RECURSO - APÓS A INSCRIÇÃO DOS RESTOS A PAGAR

ADMINISTRAÇÃO DIRETA E INDIRETA

Exercício 2018 R\$

UNIDADE GESTORA / FR	DISPONIBILIDADE BRUTA	CONSIGNAÇÕES	DDO X CREDORES ENTIDADES E AGENTES X SENTENÇAS JUDICIAIS ANT.2015	RESTOS A PAGAR (EXERC. ANTERIORES)	RESTOS A PAGAR INSCRITOS EM 2018	TOTAL GERAL
230	119.354.998,23	1.142.030,69	0,00	0,00	6.812.533,65	111.400.433,89
999	0,00	31.310,77	0,00	0,00	0,00	-31.310,77
<b>096100 - FUNDO ESPECIAL DA PROCURADORIA GERAL DO ERJ</b>	<b>148.578.066,65</b>	<b>105.069,06</b>	<b>46.291,56</b>	<b>62,50</b>	<b>4.577.289,57</b>	<b>143.849.353,96</b>
081	46.291,56	0,00	46.291,56	0,00	0,00	0,00
230	12.779.469,04	58.820,25	0,00	62,50	944.869,94	11.775.716,35
232	135.752.306,05	46.248,81	0,00	0,00	3.632.419,63	132.073.637,61
<b>100100 - MP - MINISTERIO PUBLICO</b>	<b>189.662.536,98</b>	<b>8.195.906,20</b>	<b>1.032.987,28</b>	<b>671.877,40</b>	<b>84.568.972,78</b>	<b>95.192.793,32</b>
081	1.155.327,51	0,00	1.032.987,28	0,00	0,00	122.340,23
100	188.286.752,68	8.076.348,46	0,00	671.877,40	84.568.972,78	94.969.554,04
101	179.449,85	0,00	0,00	0,00	0,00	179.449,85
212	41.006,94	0,00	0,00	0,00	0,00	41.006,94
999	0,00	119.557,74	0,00	0,00	0,00	-119.557,74
<b>106100 - FUNDO ESPECIAL DO MINISTERIO PUBLICO DO ERJ</b>	<b>246.468.723,93</b>	<b>581,48</b>	<b>2.677.156,90</b>	<b>12.500,00</b>	<b>11.494.853,27</b>	<b>232.283.632,28</b>
081	2.677.156,90	0,00	2.677.156,90	0,00	0,00	0,00
230	243.791.567,03	581,48	0,00	12.500,00	11.494.853,27	232.283.632,28
<b>110100 - DPGE - DEFENSORIA PUBLICA GERAL DO ESTADO</b>	<b>67.723.648,38</b>	<b>4.620.162,61</b>	<b>4.958.535,94</b>	<b>0,00</b>	<b>11.351.702,51</b>	<b>46.793.247,32</b>
081	6.163.427,70	0,00	4.958.535,94	0,00	0,00	1.204.891,76
100	39.955.937,07	4.620.162,61	0,00	0,00	11.281.937,54	24.053.836,92
101	94.935,74	0,00	0,00	0,00	0,00	94.935,74
230	21.485.655,25	0,00	0,00	0,00	69.764,97	21.415.890,28
232	23.692,62	0,00	0,00	0,00	0,00	23.692,62
<b>116100 - FUNDO ESPECIAL DA DEFENSORIA PUBLICA DO ERJ</b>	<b>35.517.237,69</b>	<b>12.076,99</b>	<b>44.699,71</b>	<b>20.998,11</b>	<b>3.491.419,76</b>	<b>31.948.043,05</b>
081	44.699,71	0,00	44.699,71	0,00	0,00	0,00
101	158.019,47	0,00	0,00	0,00	141.275,50	16.743,97
212	1.329.774,76	0,00	0,00	0,00	519.703,13	810.071,63
230	7.087.965,35	0,00	0,00	0,00	1.059.244,30	6.028.721,05
232	26.896.778,33	11.537,81	0,00	20.998,11	1.771.196,83	25.093.045,58
999	0,00	539,18	0,00	0,00	0,00	-539,18
<b>120100 - SECRETARIA DE ESTADO DE PLANEJAMENTO E GESTAO - Em Extinção</b>	<b>169.873,66</b>	<b>1.140.662,81</b>	<b>74.979,90</b>	<b>20.690.065,13</b>	<b>0,00</b>	<b>-21.735.834,18</b>
081	1.993,47	0,00	74.979,90	0,00	0,00	-72.986,43
100	0,02	36.974,48	0,00	15.202.409,64	0,00	-15.239.384,10
101	26.973,93	111.519,67	0,00	4.910.826,36	0,00	-4.995.372,10
111	140.675,87	0,03	0,00	576.829,13	0,00	-436.153,29
212	230,37	0,00	0,00	0,00	0,00	230,37
231	0,00	2.927,24	0,00	0,00	0,00	-2.927,24
999	0,00	989.241,39	0,00	0,00	0,00	-989.241,39
<b>120200 - SUBSEC. DE REC. LOGISTICOS - SEFAZ-LOGISTICA</b>	<b>88.712,75</b>	<b>0,00</b>	<b>88.712,75</b>	<b>11.094.373,60</b>	<b>4.446.776,96</b>	<b>-15.541.150,56</b>
081	88.712,75	0,00	88.712,75	0,00	0,00	0,00
100	0,00	0,00	0,00	8.856.093,92	2.546.127,33	-11.402.221,25
101	0,00	0,00	0,00	344.050,00	0,00	-344.050,00
105	0,00	0,00	0,00	82.595,61	0,00	-82.595,61
122	0,00	0,00	0,00	124.958,33	0,00	-124.958,33
212	0,00	0,00	0,00	77.475,62	302.579,16	-380.054,78
218	0,00	0,00	0,00	0,00	39.650,76	-39.650,76
223	0,00	0,00	0,00	79.426,57	57.506,22	-136.932,79
230	0,00	0,00	0,00	692.137,13	712.457,91	-1.404.595,04
231	0,00	0,00	0,00	3.145,44	20.336,66	-23.482,10
232	0,00	0,00	0,00	834.490,98	768.118,92	-1.602.609,90
<b>123400 - FUNDO UNICO DE PREVIDENCIA DO ESTADO DO RJ.</b>	<b>388.737.756,20</b>	<b>3.172.889,28</b>	<b>32.795.956,26</b>	<b>10.044.000,66</b>	<b>27.362.587,69</b>	<b>315.362.322,31</b>
081	32.760.827,15	0,00	32.760.827,15	0,00	0,00	0,00
085	374,61	0,00	0,00	0,00	0,00	374,61
100	1.486.382,07	0,00	0,00	985.690,28	0,00	500.691,79
230	0,00	466,80	0,00	4.084.009,88	0,00	-4.084.476,68
231	346.231.077,37	1.513.305,47	35.129,11	4.974.300,50	27.362.587,69	312.345.754,60
233	8.259.095,00	0,00	0,00	0,00	0,00	8.259.095,00
999	0,00	1.659.117,01	0,00	0,00	0,00	-1.659.117,01
<b>123401 - FUNDO UNICO DE PREVIDENCIA DO ERJ - ALERJ</b>	<b>0,00</b>	<b>12.289.298,36</b>	<b>0,00</b>	<b>0,44</b>	<b>797.530,13</b>	<b>-13.086.828,93</b>
100	0,00	929.495,53	0,00	0,00	0,00	-929.495,53
231	0,00	9.981.768,34	0,00	0,44	797.530,13	-10.779.298,91
999	0,00	1.378.034,49	0,00	0,00	0,00	-1.378.034,49
<b>123402 - FUNDO UNICO DE PREVIDENCIA DO ERJ - TCE</b>	<b>0,00</b>	<b>11.542.339,30</b>	<b>0,00</b>	<b>20.410.583,61</b>	<b>331,08</b>	<b>-31.953.253,99</b>
100	0,00	0,00	0,00	20.055.122,40	0,00	-20.055.122,40
231	0,00	8.087.870,31	0,00	355.461,21	331,08	-8.443.662,60
999	0,00	3.454.468,99	0,00	0,00	0,00	-3.454.468,99
<b>123403 - FUNDO UNICO DE PREVIDENCIA DO ERJ - TJJUSTICA</b>	<b>0,00</b>	<b>35.546.879,36</b>	<b>0,00</b>	<b>91.689.503,10</b>	<b>32.107,31</b>	<b>-127.268.489,77</b>
100	0,00	0,00	0,00	91.689.503,10	0,00	-91.689.503,10
231	0,00	26.785.781,02	0,00	0,00	32.107,31	-26.817.888,33
999	0,00	8.761.098,34	0,00	0,00	0,00	-8.761.098,34
<b>123404 - FUNDO UNICO DE PREVIDENCIA DO ERJ - EXECUTIVO</b>	<b>32.495.065,61</b>	<b>785.638.425,92</b>	<b>933.401,82</b>	<b>651.889.928,49</b>	<b>952.796.608,70</b>	<b>-2.358.763.299,32</b>
100	32.495.065,61	155.162.899,39	0,00	218.238.852,09	934.358.334,27	-1.275.265.020,14
101	0,00	19.404.399,44	0,00	102.643.126,73	0,00	-122.047.526,17
133	0,00	0,00	0,00	48.732.957,40	0,00	-48.732.957,40
230	0,00	0,00	0,00	218.399,79	0,00	-218.399,79
231	0,00	501.540.412,74	933.401,82	282.056.592,48	18.438.274,43	-802.968.681,47
999	0,00	109.530.714,35	0,00	0,00	0,00	-109.530.714,35
<b>123410 - FUNDO UNICO DE PREVIDENCIA DO ERJ - MP</b>	<b>0,00</b>	<b>8.518.635,98</b>	<b>0,00</b>	<b>2.359,24</b>	<b>28.414,88</b>	<b>-8.549.410,10</b>
100	0,00	0,00	0,00	2.359,24	0,00	-2.359,24
231	0,00	5.346.454,51	0,00	0,00	28.414,88	-5.374.869,39
999	0,00	3.172.181,47	0,00	0,00	0,00	-3.172.181,47
<b>123414 - FUNDO DO PLANO PREVIDENCIARIO DO ERJ-EXEC.</b>	<b>0,00</b>	<b>0,00</b>	<b>0,00</b>	<b>384.647,29</b>	<b>112.416,62</b>	<b>-497.063,91</b>
230	0,00	0,00	0,00	37.488,24	0,00	-37.488,24
231	0,00	0,00	0,00	347.159,05	112.416,62	-459.575,67
<b>123499 - FUNDO DO PLANO PREVIDENCIARIO DO ERJ</b>	<b>1.186.149.983,90</b>	<b>0,00</b>	<b>12.157.186,79</b>	<b>0,00</b>	<b>1.535.464,22</b>	<b>1.172.457.332,89</b>
081	12.157.186,79	0,00	12.157.186,79	0,00	0,00	0,00
230	278.377.451,84	0,00	0,00	0,00	0,00	278.377.451,84
231	895.615.345,27	0,00	0,00	0,00	1.535.464,22	894.079.881,05
<b>124100 - FUND CENTRO EST ESTAT PESQ E FORM SERVID PUB</b>	<b>660.418,26</b>	<b>466.292,33</b>	<b>210,34</b>	<b>599.272,12</b>	<b>1.397.114,98</b>	<b>-1.802.471,51</b>
081	0,00	0,00	201,94	0,00	0,00	-201,94
100	0,00	256.265,54	0,04	417.915,15	1.065.719,08	-1.739.899,81
101	0,00	0,00	0,00	73.527,76	0,00	-73.527,76
105	0,00	0,00	0,00	3.453,50	0,00	-3.453,50
120	924,00	0,00	0,00	0,00	0,00	924,00
212	49.721,78	0,00	0,00	2.848,25	0,00	46.873,53
214	0,05	0,00	0,00	0,00	0,00	0,05
230	609.772,43	15.129,14	8,36	101.527,46	331.395,90	161.711,57
999	0,00	194.897,65	0,00	0,00	0,00	-194.897,65
<b>130100 - SECRETARIA DE ESTADO DE AGRICULTURA, PECUÁRIA, PESCA E ABASTECIMENTO</b>	<b>9.739.390,47</b>	<b>1.047.140,53</b>	<b>11.755,00</b>	<b>23.368.945,27</b>	<b>2.325.051,86</b>	<b>-17.013.502,19</b>
081	38,00	0,00	2.305,00	0,00	0,00	-2.267,00
100	8.441,88	416.565,75	9.450,00	3.792.897,98	2.325.051,86	-6.535.523,71
101	3.593,45	18.468,62	0,00	17.996.490,98	0,00	-18.011.366,15



3.05.01 - CONTROLE FINANCEIRO POR UGE E FONTE DE RECURSO - APÓS A INSCRIÇÃO DOS RESTOS A PAGAR

ADMINISTRAÇÃO DIRETA E INDIRETA							Exercício 2018 R\$	
UNIDADE GESTORA / FR	DISPONIBILIDADE BRUTA	CONSIGNAÇÕES	DDO X CREDORES ENTIDADES E AGENTES X SENTENÇAS JUDICIAIS ANT.2015	RESTOS A PAGAR (EXERC. ANTERIORES)	RESTOS A PAGAR INSCRITOS EM 2018	TOTAL GERAL		
195	9.711.215,06	0,00	0,00	1.579.556,31	0,00	8.131.658,75		
212	21.449,00	0,00	0,00	0,00	0,00	21.449,00		
230	20.046,89	0,00	0,00	0,00	0,00	20.046,89		
232	-25.393,81	0,00	0,00	0,00	0,00	-25.393,81		
999	0,00	612.106,16	0,00	0,00	0,00	-612.106,16		
<b>130200 - FUNDO ESTADUAL DE DEFESA AGROPECUÁRIA</b>	<b>5,00</b>	<b>248,40</b>	<b>0,00</b>	<b>0,00</b>	<b>55.300,40</b>	<b>-55.543,80</b>		
101	5,00	0,00	0,00	0,00	0,00	5,00		
232	0,00	248,40	0,00	0,00	55.300,40	-55.548,80		
<b>130900 - SEAPPA - PROJETO RIO RURAL / GEF-SEP</b>	<b>3.906.148,79</b>	<b>461.423,43</b>	<b>0,00</b>	<b>4.082.270,42</b>	<b>61.776,08</b>	<b>-699.321,14</b>		
100	40.617,82	0,00	0,00	429.966,99	0,00	-389.349,17		
101	3.156,19	0,00	0,00	0,00	0,00	3.156,19		
111	2.938.843,74	13.892,38	0,00	3.652.303,43	61.776,08	-789.128,15		
230	923.531,04	0,00	0,00	0,00	0,00	923.531,04		
999	0,00	447.531,05	0,00	0,00	0,00	-447.531,05		
<b>133100 - INST. DE TERRAS E CARTOGR. DO EST. RJ</b>	<b>5.274.757,89</b>	<b>135.324,89</b>	<b>0,00</b>	<b>4.283.873,12</b>	<b>749.934,66</b>	<b>105.625,22</b>		
100	28.537,03	135.324,89	0,00	361.368,13	732.203,39	-1.200.359,38		
122	189.821,59	0,00	0,00	3.846.129,99	17.731,27	-3.674.039,67		
212	5.056.399,27	0,00	0,00	76.375,00	0,00	4.980.024,27		
<b>134100 - FUNDAÇÃO INSTITUTO DE PESCA DO EST. RJ</b>	<b>63.814,62</b>	<b>140.613,36</b>	<b>2.222,09</b>	<b>948.784,85</b>	<b>795.417,19</b>	<b>-1.823.222,87</b>		
081	2.222,09	0,00	2.222,09	0,00	0,00	0,00		
100	2.986,47	138.717,51	0,00	778.124,88	795.417,19	-1.709.273,11		
101	6.598,09	818,88	0,00	170.659,97	0,00	-164.880,76		
102	-1.904,70	0,00	0,00	0,00	0,00	-1.904,70		
212	53.912,67	0,00	0,00	0,00	0,00	53.912,67		
999	0,00	1.076,97	0,00	0,00	0,00	-1.076,97		
<b>135300 - EMPRESA DE ASSIST. TÉCNICA E EXTENSÃO RURAL DO ESTADO RJ</b>	<b>184,70</b>	<b>2.415.867,21</b>	<b>106.390,66</b>	<b>1.905.789,10</b>	<b>5.713.917,13</b>	<b>-10.141.779,40</b>		
081	35,56	0,00	106.390,66	0,00	0,00	-106.355,10		
100	6,94	2.129.913,13	0,00	1.750.705,38	5.713.917,13	-9.594.528,70		
101	0,00	9.935,49	0,00	155.083,72	0,00	-165.019,21		
212	146,31	0,00	0,00	0,00	0,00	146,31		
230	-4,11	0,00	0,00	0,00	0,00	-4,11		
999	0,00	276.018,59	0,00	0,00	0,00	-276.018,59		
<b>135400 - EMPRESA PESQUISA AGROPECUÁRIA DO ESTADO DO RJ</b>	<b>4.955.714,41</b>	<b>818.969,76</b>	<b>253.217,91</b>	<b>49.431,93</b>	<b>3.112.566,83</b>	<b>721.527,98</b>		
081	31.595,30	0,00	38.092,09	0,00	0,00	-6.496,79		
085	1,22	0,00	0,00	0,00	0,00	1,22		
100	-14.721,74	779.503,41	215.125,82	47.283,20	2.902.737,91	-3.959.372,08		
101	0,00	2.835,55	0,00	2.148,73	0,00	-4.984,28		
104	0,00	11.494,72	0,00	0,00	0,00	-11.494,72		
111	0,00	24.173,75	0,00	0,00	209.389,02	-233.562,77		
212	4.725.241,50	0,00	0,00	0,00	0,00	4.725.241,50		
230	213.598,13	0,00	0,00	0,00	439,90	213.158,23		
999	0,00	962,33	0,00	0,00	0,00	-962,33		
<b>137100 - COMPANHIA DE ARMAZENS E SILOS DO EST DO RJ</b>	<b>270.418,43</b>	<b>271.134,09</b>	<b>0,00</b>	<b>708.856,14</b>	<b>485.519,76</b>	<b>-1.195.091,56</b>		
100	25.192,65	230.786,52	0,00	693.654,98	483.120,49	-1.382.369,34		
230	245.225,78	9.997,92	0,00	15.201,16	2.399,27	217.627,43		
999	0,00	30.349,65	0,00	0,00	0,00	-30.349,65		
<b>137200 - CENTRAIS DE ABASTECIMENTO DO ESTADO DO RJ</b>	<b>20.002.460,93</b>	<b>1.255.645,45</b>	<b>5.062.545,05</b>	<b>670.321,35</b>	<b>10.725.342,56</b>	<b>2.288.606,52</b>		
081	1.999.763,40	0,00	5.053.028,69	0,00	0,00	-3.053.265,29		
100	0,00	0,00	0,00	104.480,37	3.132.335,99	-3.236.816,36		
230	17.985.197,53	1.088.383,50	9.516,36	565.840,98	7.593.006,57	8.728.450,12		
233	17.500,00	0,00	0,00	0,00	0,00	17.500,00		
999	0,00	167.261,95	0,00	0,00	0,00	-167.261,95		
<b>140100 - SECRETARIA DE ESTADO DE GOVERNO,</b>	<b>730.300,81</b>	<b>2.121.319,18</b>	<b>41.880,96</b>	<b>5.573.507,82</b>	<b>7.496.998,46</b>	<b>-14.503.405,61</b>		
081	39.925,95	0,00	41.880,96	0,00	0,00	-1.955,01		
100	0,00	1.314.602,84	0,00	5.359.224,43	6.354.669,51	-13.028.496,78		
101	2.533,45	0,00	0,00	0,00	0,00	2.533,45		
111	0,00	0,00	0,00	13.530,90	0,00	-13.530,90		
212	687.841,41	9.520,49	0,00	0,00	138.275,46	540.045,46		
230	0,00	73.735,44	0,00	80.621,64	2.852,68	-157.209,76		
232	0,00	311.020,28	0,00	120.130,85	1.001.200,81	-1.432.351,94		
999	0,00	412.440,13	0,00	0,00	0,00	-412.440,13		
<b>144100 - FUNDAÇÃO ESTADUAL DO NORTE FLUMINENSE - Em Extinção</b>	<b>12.549,80</b>	<b>16.460,74</b>	<b>0,00</b>	<b>689.620,93</b>	<b>0,00</b>	<b>-693.531,87</b>		
100	0,00	6.352,30	0,00	689.620,93	0,00	-695.973,23		
230	12.549,80	0,00	0,00	0,00	0,00	12.549,80		
999	0,00	10.108,44	0,00	0,00	0,00	-10.108,44		
<b>150100 - SECRETARIA DE ESTADO DE CULTURA</b>	<b>42.839.784,53</b>	<b>1.631.895,79</b>	<b>1.758.821,57</b>	<b>13.461.854,59</b>	<b>9.940.394,65</b>	<b>16.046.817,93</b>		
081	1.615.665,48	0,00	34.353,86	0,00	0,00	1.581.311,62		
100	12.523.509,00	1.277.969,43	759.232,65	11.812.253,09	7.686.285,89	-9.012.232,06		
101	12,55	0,00	0,00	1.277.183,80	2.226.006,06	-3.503.177,31		
111	0,00	20.210,19	0,00	372.417,70	0,00	-392.627,89		
212	27.190.156,49	0,00	965.235,06	0,00	0,00	26.224.921,43		
230	1.510.441,01	0,00	0,00	0,00	28.102,70	1.482.338,31		
999	0,00	333.716,17	0,00	0,00	0,00	-333.716,17		
<b>154100 - FUND. ANITA MANTUANO DE ARTES DO ESTADO DO RJ</b>	<b>102.588,17</b>	<b>773.153,09</b>	<b>136.881,76</b>	<b>1.448.802,83</b>	<b>1.544.804,79</b>	<b>-3.801.054,30</b>		
081	105.820,43	0,00	110.252,58	0,00	0,00	-4.432,15		
100	0,00	459.587,36	26.629,18	864.971,54	1.508.042,64	-2.859.230,72		
101	-348,55	0,00	0,00	80.906,85	0,00	-81.255,40		
212	4.505,00	0,00	0,00	0,00	0,00	4.505,00		
230	-7.388,71	9.195,78	0,00	502.924,44	36.762,15	-556.271,08		
999	0,00	304.369,95	0,00	0,00	0,00	-304.369,95		
<b>154300 - FUND. TEATRO MUNICIPAL DO RJ</b>	<b>218.297,25</b>	<b>1.159.170,10</b>	<b>386.867,70</b>	<b>2.601.172,58</b>	<b>3.563.273,03</b>	<b>-7.492.186,16</b>		
081	117.239,22	0,00	386.867,70	0,00	0,00	-269.628,48		
100	0,00	1.108.766,77	0,00	2.233.061,98	3.425.347,33	-6.767.176,08		
101	0,00	0,00	0,00	350.587,60	0,00	-350.587,60		
230	101.058,03	13.067,12	0,00	17.523,00	137.925,70	-67.457,79		
999	0,00	37.336,21	0,00	0,00	0,00	-37.336,21		
<b>154400 - FUNDAÇÃO MUSEU DA IMAGEM E DO SOM</b>	<b>5.579,57</b>	<b>268.249,63</b>	<b>3.719,65</b>	<b>596.568,46</b>	<b>207.924,40</b>	<b>-1.070.882,57</b>		
081	423,25	0,00	3.688,65	0,00	0,00	-3.265,40		
100	0,00	196.329,51	0,00	510.670,61	204.149,40	-911.149,52		
101	0,00	14.322,50	0,00	79.552,39	0,00	-93.874,89		
230	5.156,32	0,00	31,00	6.345,46	3.775,00	-4.995,14		
999	0,00	57.597,62	0,00	0,00	0,00	-57.597,62		
<b>156100 - Fundo Estadual de Cultura - RJ</b>	<b>6.761.194,05</b>	<b>0,00</b>	<b>0,00</b>	<b>0,00</b>	<b>0,00</b>	<b>6.761.194,05</b>		
230	6.761.194,05	0,00	0,00	0,00	0,00	6.761.194,05		
<b>160100 - SECRETARIA DE ESTADO DA DEFESA CIVIL</b>	<b>12.162.199,91</b>	<b>69.756.012,55</b>	<b>520.436,06</b>	<b>109.748.400,67</b>	<b>124.064.603,83</b>	<b>-291.927.253,20</b>		
081	615.003,96	0,00	519.852,81	0,00	0,00	95.151,15		
100	0,00	20.993.714,86	583,25	99.475.898,97	24.163.081,05	-144.633.278,13		
101	0,00	32.401.374,31	0,00	3.108.529,10	93.174.888,55	-128.684.791,96		
111	0,00	0,00	0,00	3.922.501,90	0,00	-3.922.501,90		
120	230.927,58	0,00	0,00	0,00	0,00	230.927,58		
122	0,00	126.273,12	0,00	0,00	5.934.658,75	-6.060.931,87		
192	0,00	63,32	0,00	0,00	0,00	-63,32		



3.05.01 - CONTROLE FINANCEIRO POR UGE E FONTE DE RECURSO - APÓS A INSCRIÇÃO DOS RESTOS A PAGAR

ADMINISTRAÇÃO DIRETA E INDIRETA

Exercício 2018 R\$

UNIDADE GESTORA / FR	DISPONIBILIDADE BRUTA	CONSIGNAÇÕES	DDO X CREDORES ENTIDADES E AGENTES X SENTENÇAS JUDICIAIS ANT.2015	RESTOS A PAGAR (EXERC. ANTERIORES)	RESTOS A PAGAR INSCRITOS EM 2018	TOTAL GERAL
212	10.770.559,77	0,00	0,00	9.900,00	526.320,00	10.234.339,77
225	0,00	574.183,13	0,00	3.231.570,70	265.655,48	-4.071.409,31
230	349.303,91	0,00	0,00	0,00	0,00	349.303,91
232	196.404,69	0,00	0,00	0,00	0,00	196.404,69
999	0,00	15.660.403,81	0,00	0,00	0,00	-15.660.403,81
<b>166100 - FUNDO ESPECIAL DO CORPO DE BOMBEIROS</b>	<b>203.290.881,53</b>	<b>3.995.001,69</b>	<b>67.496,94</b>	<b>4.553.320,98</b>	<b>8.946.892,73</b>	<b>185.728.169,19</b>
081	32.977,47	0,00	67.496,94	0,00	0,00	-34.519,47
212	4.368.962,61	0,00	0,00	0,00	0,00	4.368.962,61
225	2.949.338,77	0,00	0,00	7.425,63	0,00	2.941.913,14
230	51.244.528,92	3.598.788,55	0,00	1.105.825,84	1.306.035,28	45.233.879,25
232	144.695.073,76	310.073,89	0,00	3.440.069,51	7.640.857,45	133.304.072,91
999	0,00	86.139,25	0,00	0,00	0,00	-86.139,25
<b>170100 - SECRETARIA DE ESTADO DE ESPORTE, LAZER E JUVENTUDE</b>	<b>1.747.786,81</b>	<b>52.332,19</b>	<b>1.591,15</b>	<b>1.332.863,01</b>	<b>3.971.496,00</b>	<b>-3.610.495,54</b>
100	21.896,43	47.391,12	1.591,15	100.308,01	3.524.198,95	-3.651.592,80
101	1.500,00	0,00	0,00	1.232.555,00	0,00	-1.231.055,00
212	1.643.147,43	0,00	0,00	0,00	447.297,05	1.195.850,38
224	81.242,95	4.941,07	0,00	0,00	0,00	76.301,88
<b>173100 - SUPERINTENDENCIA DE DESPORTOS DO ESTADO DO RJ</b>	<b>1.022.827,55</b>	<b>222.063,00</b>	<b>321.650,80</b>	<b>2.989.045,14</b>	<b>2.709.836,25</b>	<b>-5.219.767,64</b>
081	281.853,32	0,00	321.650,80	0,00	0,00	-39.797,48
100	-15.570,00	186.069,68	0,00	2.984.588,34	2.550.279,64	-5.736.507,66
101	16.437,75	0,00	0,00	0,00	0,00	16.437,75
230	740.106,48	21.233,74	0,00	4.456,80	159.556,61	554.889,33
999	0,00	14.759,58	0,00	0,00	0,00	-14.759,58
<b>180100 - SECRETARIA DE ESTADO DE EDUCACAO</b>	<b>268.175.145,40</b>	<b>26.442.511,78</b>	<b>195.940,26</b>	<b>487.647.836,69</b>	<b>357.291.111,95</b>	<b>-603.402.255,28</b>
081	185.464,26	0,00	195.940,26	0,00	0,00	-10.476,00
100	23.353,43	3.452.769,34	0,00	167.988.827,68	202.994.700,88	-374.412.944,47
101	17.396,22	0,00	0,00	0,00	0,00	17.396,22
105	112.531.967,29	6.292.361,99	0,00	23.337,10	20.653.609,52	85.562.658,68
120	1.538.213,95	0,00	0,00	8.891.255,78	0,00	-7.353.041,83
122	0,00	9.413.091,87	0,00	310.742.820,13	130.720.575,72	-450.876.487,72
212	37.760,35	0,00	0,00	0,00	885,00	36.875,35
215	85.164.658,91	1.884.391,43	0,00	0,00	115.461,60	83.164.805,88
218	491.908,54	0,00	0,00	0,00	0,00	491.908,54
224	68.184.422,45	0,00	0,00	1.596,00	2.805.879,23	65.376.947,22
999	0,00	5.399.897,15	0,00	0,00	0,00	-5.399.897,15
<b>190100 - SECRETARIA DE ESTADO DE HABITACAO - Em Extinção</b>	<b>17,90</b>	<b>176.811,70</b>	<b>178.517,90</b>	<b>999.108,72</b>	<b>0,00</b>	<b>-1.354.420,42</b>
081	17,90	0,00	29.117,90	0,00	0,00	-29.100,00
100	0,00	133.660,15	0,00	362.123,72	0,00	-495.783,87
122	0,00	0,00	149.400,00	636.985,00	0,00	-786.385,00
999	0,00	43.151,55	0,00	0,00	0,00	-43.151,55
<b>197100 - COMPANHIA ESTADUAL DE HABITACAO DO RJ</b>	<b>1.247.940,60</b>	<b>3.351.529,01</b>	<b>1.217.665,13</b>	<b>9.972.657,18</b>	<b>4.491.384,92</b>	<b>-17.785.295,64</b>
081	149.448,03	0,00	1.217.665,13	0,00	0,00	-1.068.217,10
100	0,00	1.209.840,19	0,00	7.162.283,71	4.048.484,51	-12.420.608,41
101	72,45	22.401,07	0,00	263.101,87	0,00	-285.430,49
122	34.937,16	1.414.992,91	0,00	2.204.927,94	429.586,46	-4.014.570,15
212	523,20	0,00	0,00	0,00	0,00	523,20
214	1.062.084,11	0,00	0,00	0,00	0,00	1.062.084,11
230	875,65	35.601,82	0,00	342.343,66	13.313,95	-390.383,78
999	0,00	668.693,02	0,00	0,00	0,00	-668.693,02
<b>200100 - SECRETARIA DE ESTADO DE FAZENDA E PLANEJAMENTO</b>	<b>537.717,80</b>	<b>23.327.944,33</b>	<b>1.145.921,26</b>	<b>25.393.554,73</b>	<b>55.150.955,48</b>	<b>-104.480.658,00</b>
081	536.641,13	0,00	1.145.921,26	0,00	0,00	-609.280,13
100	1.076,67	8.278.599,76	0,00	25.076.446,98	55.050.028,66	-88.403.998,73
101	0,00	503.139,98	0,00	17.862,10	0,00	-521.002,08
111	0,00	35.209,38	0,00	299.245,65	0,00	-334.455,03
231	0,00	1.536,96	0,00	0,00	100.926,82	-102.463,78
999	0,00	14.509.458,25	0,00	0,00	0,00	-14.509.458,25
<b>200900 - SUBSECRET. DE FINANÇAS - PGTO CONCESSIONARIAS</b>	<b>259.191.845,06</b>	<b>0,00</b>	<b>0,00</b>	<b>215.156.151,63</b>	<b>283.508.918,21</b>	<b>-239.473.224,78</b>
100	186.630.804,57	0,00	0,00	138.738.522,33	193.199.951,01	-145.307.668,77
101	-11.751.522,25	0,00	0,00	6.669.820,76	0,00	-18.421.343,01
102	0,00	0,00	0,00	8.918,03	0,00	-8.918,03
105	-499.169,77	0,00	0,00	79.861,38	172.476,07	-751.507,22
120	-2.592.813,55	0,00	0,00	8.774.072,37	14.231.480,47	-25.598.366,39
122	87.404.546,06	0,00	0,00	60.869.769,76	75.905.010,66	-49.370.234,36
232	0,00	0,00	0,00	15.187,00	0,00	-15.187,00
<b>203100 - LOTERIA DO EST. RIO DE JANEIRO</b>	<b>23.069.394,39</b>	<b>516.543,51</b>	<b>31.294,27</b>	<b>49.912,18</b>	<b>485.488,38</b>	<b>21.986.156,05</b>
081	284.405,64	0,00	31.294,27	0,00	0,00	253.111,37
100	0,00	0,00	0,00	42.123,95	0,00	-42.123,95
230	22.784.988,75	9.690,20	0,00	7.788,23	485.488,38	22.282.021,94
999	0,00	506.853,31	0,00	0,00	0,00	-506.853,31
<b>206100 - FUNDO ESPECIAL DE ADMINISTRACAO FAZENDARIA</b>	<b>2.866,19</b>	<b>2.077.271,74</b>	<b>3.335,18</b>	<b>43.489.431,74</b>	<b>11.763.469,49</b>	<b>-57.330.641,96</b>
081	954,00	0,00	3.335,18	0,00	0,00	-2.381,18
100	1.442,00	1.607.482,76	0,00	43.489.431,74	11.763.469,49	-56.858.941,99
101	470,19	0,00	0,00	0,00	0,00	470,19
999	0,00	469.788,98	0,00	0,00	0,00	-469.788,98
<b>210100 - SECRETARIA DE ESTADO DA CASA CIVIL E DESENVOLVIMENTO ECONOMICO</b>	<b>42.571,10</b>	<b>16.111.442,52</b>	<b>48.289,51</b>	<b>87.099.604,31</b>	<b>2.439.765,43</b>	<b>-105.656.530,67</b>
081	47.157,76	0,00	48.289,51	0,00	0,00	-1.131,75
085	242,00	0,00	0,00	0,00	0,00	242,00
100	-3.587,73	5.480.297,76	0,00	38.653.981,03	2.439.765,43	-46.577.631,97
101	0,00	871.101,08	0,00	19.574.988,95	0,00	-20.446.090,03
192	0,00	505.914,93	0,00	117.645,48	0,00	-623.560,41
212	1,40	0,00	0,00	0,00	0,00	1,40
230	-1.242,31	0,00	0,00	774.672,76	0,00	-775.915,07
232	0,00	8.623.729,56	0,00	27.978.316,09	0,00	-36.602.045,65
999	0,00	630.399,19	0,00	0,00	0,00	-630.399,19
<b>210600 - SUBSECRETARIA MILITAR DA CASA CIVIL</b>	<b>37.083,01</b>	<b>145.942,94</b>	<b>1.607,37</b>	<b>378.544,90</b>	<b>2.044.117,13</b>	<b>-2.533.129,33</b>
100	0,00	141.289,74	0,00	378.544,90	2.044.117,13	-2.563.951,77
101	37.083,01	0,00	1.607,37	0,00	0,00	35.475,64
999	0,00	4.653,20	0,00	0,00	0,00	-4.653,20
<b>210700 - DEPTO GERAL DE ACOES SOCIO-EDUCATIVAS- DEGASE</b>	<b>73.840,14</b>	<b>4.365.019,30</b>	<b>8.225,91</b>	<b>51.803.357,05</b>	<b>21.705.092,35</b>	<b>-77.807.854,47</b>
081	0,00	0,00	8.225,91	0,00	0,00	-8.225,91
100	4.426,52	309.071,78	0,00	31.162.724,43	8.191.746,05	-39.659.115,74
101	0,00	0,00	0,00	6.737.130,13	5.465.652,44	-12.202.782,57
122	69.413,62	2.758.457,20	0,00	13.903.502,49	8.047.693,86	-24.640.239,93
999	0,00	1.297.490,32	0,00	0,00	0,00	-1.297.490,32
<b>213600 - PROTECAO E DEFESA DO CONSUMIDOR</b>	<b>0,06</b>	<b>121.786,03</b>	<b>0,00</b>	<b>774.349,91</b>	<b>844.268,91</b>	<b>-1.740.404,79</b>
100	0,00	121.786,03	0,00	337.606,39	840.075,31	-1.299.467,73
230	0,06	0,00	0,00	436.743,52	4.193,60	-440.937,06
<b>215300 - EMPRESA ESTADUAL DE VIACAO - EM LIQUIDACAO</b>	<b>0,00</b>	<b>264,00</b>	<b>0,00</b>	<b>0,00</b>	<b>2.341,66</b>	<b>-2.605,66</b>
100	0,00	264,00	0,00	0,00	2.341,66	-2.605,66
<b>216100 - FUNDO ESPECIAL DO DEPOSITO PUBLICO</b>	<b>0,00</b>	<b>0,00</b>	<b>0,00</b>	<b>6.000,00</b>	<b>0,00</b>	<b>-6.000,00</b>
230	0,00	0,00	0,00	6.000,00	0,00	-6.000,00



3.05.01 - CONTROLE FINANCEIRO POR UGE E FONTE DE RECURSO - APÓS A INSCRIÇÃO DOS RESTOS A PAGAR

ADMINISTRAÇÃO DIRETA E INDIRETA

Exercício 2018 R\$

UNIDADE GESTORA / FR	DISPONIBILIDADE BRUTA	CONSIGNAÇÕES	DDO X CREDORES ENTIDADES E AGENTES X SENTENÇAS JUDICIAIS ANT.2015	RESTOS A PAGAR (EXERC. ANTERIORES)	RESTOS A PAGAR INSCRITOS EM 2018	TOTAL GERAL
<b>217100 - COMP.DO METROPOLITANO DO RJ EM LIQUIDACAO</b>	<b>404.444,18</b>	<b>16.938,34</b>	<b>375.414,26</b>	<b>9.158,33</b>	<b>3.422,64</b>	<b>-489,39</b>
081	256.355,27	0,00	256.355,27	0,00	0,00	0,00
100	0,00	15.189,21	119.058,99	9.158,33	3.422,64	-146.829,17
230	148.088,91	0,00	0,00	0,00	0,00	148.088,91
999	0,00	1.749,13	0,00	0,00	0,00	-1.749,13
<b>217200 - CIA DE TRANSP COLETIVOS EST DO RJ EM LIQUID</b>	<b>0,00</b>	<b>2.231,53</b>	<b>0,00</b>	<b>300,00</b>	<b>24.560,93</b>	<b>-27.092,46</b>
100	0,00	2.231,53	0,00	300,00	24.560,93	-27.092,46
<b>217300 - COMP FLUMINENSE D/TRENS URBANOS-EM LIQUIDACAO</b>	<b>8.876,86</b>	<b>0,00</b>	<b>7.109,71</b>	<b>0,00</b>	<b>0,00</b>	<b>1.767,15</b>
081	7.109,71	0,00	7.109,71	0,00	0,00	0,00
230	1.767,15	0,00	0,00	0,00	0,00	1.767,15
<b>220100 - SEC ESTADO DESENV. ECON.ENERGIA.IND E SERVICO - Em Extinção</b>	<b>1.394.847,97</b>	<b>4.029.929,56</b>	<b>1.324.011,45</b>	<b>3.573.005,62</b>	<b>7.141.033,52</b>	<b>-14.673.132,18</b>
081	772.156,54	0,00	1.321.938,37	0,00	0,00	-549.781,83
100	2.073,08	1.898.420,15	2.073,08	1.126.383,28	3.802.251,31	-6.827.054,74
101	564.600,28	0,00	0,00	1.225.215,99	0,00	-660.615,71
218	74.068,07	0,00	0,00	49.318,85	0,00	24.749,22
230	-18.050,00	1.464.643,25	0,00	1.172.087,50	849.067,54	-3.503.848,29
232	0,00	318.184,26	0,00	0,00	2.489.714,67	-2.807.898,93
999	0,00	348.681,90	0,00	0,00	0,00	-348.681,90
<b>223200 - JUNTA COMERCIAL DO ESTADO DO RIO DE JANEIRO.</b>	<b>2.483.096,36</b>	<b>27.155,72</b>	<b>972.417,11</b>	<b>22.224,63</b>	<b>1.056.672,65</b>	<b>404.626,25</b>
081	936.610,17	0,00	972.417,11	0,00	0,00	-35.806,94
230	1.546.486,19	27.078,07	0,00	22.224,63	1.056.672,65	440.510,84
999	0,00	77,65	0,00	0,00	0,00	-77,65
<b>226100 - FUNDO DE RECUP. ECONOMICA DE MUN.FLUMINENSES</b>	<b>3.255,39</b>	<b>0,00</b>	<b>0,00</b>	<b>0,00</b>	<b>0,00</b>	<b>3.255,39</b>
230	3.255,39	0,00	0,00	0,00	0,00	3.255,39
<b>226200 - FUNDO EST. FOMENTO AO MICROCRÉDITO PRODUTIVO ORIENTADO PARA EMPREENDEDORES</b>	<b>512,35</b>	<b>42.146,81</b>	<b>0,00</b>	<b>0,00</b>	<b>0,00</b>	<b>-41.634,46</b>
230	512,35	42.146,81	0,00	0,00	0,00	-41.634,46
<b>227100 - COMPANHIA DE DESENV INDUSTRIAL DO EST.DO RJ</b>	<b>4.006.409,25</b>	<b>318.327,63</b>	<b>0,00</b>	<b>0,00</b>	<b>510.960,74</b>	<b>3.177.120,88</b>
100	8.098,99	283.526,74	0,00	494.507,03	0,00	-769.934,78
230	3.998.310,26	4.696,33	0,00	0,00	16.453,71	3.977.160,22
999	0,00	30.104,56	0,00	0,00	0,00	-30.104,56
<b>230100 - SECRETARIA DE ESTADO DE DIREITOS HUMANOS - Extinta</b>	<b>0,00</b>	<b>1.735,90</b>	<b>0,00</b>	<b>0,00</b>	<b>0,00</b>	<b>-1.735,90</b>
999	0,00	1.735,90	0,00	0,00	0,00	-1.735,90
<b>240100 - SECRETARIA DE ESTADO DO AMBIENTE.</b>	<b>8.077.909,54</b>	<b>184.591,75</b>	<b>238,64</b>	<b>48.772.785,29</b>	<b>794.897,99</b>	<b>-41.674.604,13</b>
081	0,00	0,00	238,64	0,00	0,00	-238,64
100	0,00	105.904,05	0,00	399.468,62	794.897,99	-1.300.270,66
101	4.240.912,14	1.770,47	0,00	1.341,02	0,00	4.237.800,65
104	0,00	38.952,88	0,00	48.365.274,52	0,00	-48.404.227,40
111	0,00	23.092,30	0,00	0,00	0,00	-23.092,30
212	3.516.610,14	0,00	0,00	0,00	0,00	3.516.610,14
230	16.691,87	0,00	0,00	6.701,13	0,00	9.990,74
297	303.695,39	0,00	0,00	0,00	0,00	303.695,39
999	0,00	14.872,05	0,00	0,00	0,00	-14.872,05
<b>240200 - SEA-PROG.SANEAMENTO AMBIENTAL BAIA GUANABARA</b>	<b>654.740,70</b>	<b>314.698,04</b>	<b>51.066,10</b>	<b>24.483,65</b>	<b>2.889.287,88</b>	<b>-2.624.794,97</b>
081	0,00	0,00	51.066,10	0,00	0,00	-51.066,10
100	654.322,07	79.086,40	0,00	0,00	132.120,97	443.114,70
104	0,00	235.611,64	0,00	0,00	2.757.166,91	-2.992.778,55
111	0,00	0,00	0,00	24.483,65	0,00	-24.483,65
230	418,63	0,00	0,00	0,00	0,00	418,63
<b>240400 - SEMADUR-FDO ESTADUAL DE CONSERVACAO AMBIENTAL</b>	<b>1.069.972,42</b>	<b>0,00</b>	<b>0,00</b>	<b>0,00</b>	<b>0,00</b>	<b>1.069.972,42</b>
297	1.069.972,42	0,00	0,00	0,00	0,00	1.069.972,42
<b>243100 - INSTITUTO ESTADUAL DE ENGENH. E ARQUITETURA</b>	<b>0,00</b>	<b>131.453,04</b>	<b>0,00</b>	<b>153.523,36</b>	<b>782.331,54</b>	<b>-1.067.307,94</b>
100	0,00	129.901,47	0,00	112.667,74	782.331,54	-1.024.900,75
101	0,00	1.551,57	0,00	40.855,62	0,00	-42.407,19
<b>243200 - INSTITUTO ESTADUAL DO AMBIENTE</b>	<b>153.248.009,59</b>	<b>6.936.693,87</b>	<b>479.700,57</b>	<b>467.996.936,93</b>	<b>381.315.633,90</b>	<b>-703.480.955,68</b>
081	256.348,61	0,00	478.777,88	0,00	0,00	-222.429,27
100	0,00	4.266.064,75	0,00	5.505.858,84	2.755.119,82	-12.527.043,41
101	471,00	716.199,12	0,00	2.254.503,86	0,00	-2.970.231,98
104	879.491,45	1.379.446,67	0,00	453.235.904,29	365.394.930,40	-819.130.789,91
111	0,00	0,00	0,00	3.340.993,32	0,00	-3.340.993,32
212	3.272.362,16	0,00	0,00	1.118.983,54	0,00	2.153.378,62
214	15.544.804,85	0,00	922,69	56.922,03	555.557,51	14.931.402,62
218	82.128.040,93	30.854,46	0,00	7.830,37	7.050.066,06	75.039.290,04
230	20.117.672,36	1.904,66	0,00	2.465.030,96	4.360.938,88	13.289.797,86
232	14.943.902,44	31,50	0,00	0,00	1.199.021,23	13.744.849,71
233	264.500,00	0,00	0,00	0,00	0,00	264.500,00
297	15.840.415,79	1.221,50	0,00	10.909,72	0,00	15.828.284,57
999	0,00	540.971,21	0,00	0,00	0,00	-540.971,21
<b>244100 - FUNDACAO ESTADUAL DE ENG. DE MEIO AMBIENTE - Em Extinção</b>	<b>0,00</b>	<b>72.476,78</b>	<b>0,00</b>	<b>0,00</b>	<b>0,00</b>	<b>-72.476,78</b>
999	0,00	72.476,78	0,00	0,00	0,00	-72.476,78
<b>244200 - FUND. INST. ESTADUAL DE FLORESTAS - Em Extinção</b>	<b>187,58</b>	<b>43,44</b>	<b>0,00</b>	<b>0,00</b>	<b>0,00</b>	<b>144,14</b>
100	171,60	0,00	0,00	0,00	0,00	171,60
230	15,98	0,00	0,00	0,00	0,00	15,98
999	0,00	43,44	0,00	0,00	0,00	-43,44
<b>244300 - FUND. SUPER. EST. DE RIOS E LAGOAS - Em Extinção</b>	<b>15.785,24</b>	<b>14.428,36</b>	<b>0,00</b>	<b>0,00</b>	<b>0,00</b>	<b>1.356,88</b>
104	411,27	0,00	0,00	0,00	0,00	411,27
111	14.576,02	0,00	0,00	0,00	0,00	14.576,02
212	797,95	0,00	0,00	0,00	0,00	797,95
999	0,00	14.428,36	0,00	0,00	0,00	-14.428,36
<b>246300 - FUNDO ESTADUAL DE RECURSOS HIDRICOS</b>	<b>44.519.265,53</b>	<b>33.133,18</b>	<b>90,53</b>	<b>4.525.718,24</b>	<b>3.081.720,84</b>	<b>36.878.602,74</b>
081	90,53	0,00	90,53	0,00	0,00	0,00
212	745.062,81	0,00	0,00	0,00	642.282,00	102.780,81
230	43.774.112,19	3.740,14	0,00	4.525.718,24	2.439.438,84	36.805.214,97
999	0,00	29.393,04	0,00	0,00	0,00	-29.393,04
<b>250100 - SECRETARIA DE ESTADO DE ADM. PENITENCIARIA</b>	<b>7.826.621,62</b>	<b>16.964.762,11</b>	<b>59.583,70</b>	<b>155.176.037,22</b>	<b>181.377.743,34</b>	<b>-345.751.504,75</b>
081	53.245,44	0,00	59.583,70	0,00	0,00	-6.338,26
100	1.415.092,40	13.294.141,92	0,00	153.919.580,51	179.188.318,55	-344.986.948,58
101	42.444,78	205.481,16	0,00	4.197,16	534.208,37	-701.441,91
103	0,00	970.085,72	0,00	0,00	1.638.772,82	-2.608.858,54
120	10.706,19	0,00	0,00	359.600,00	0,00	-348.893,81
133	0,00	0,00	0,00	1.417,78	0,00	-1.417,78
192	0,00	94.164,19	0,00	0,00	0,00	-94.164,19
212	5.965.679,62	596,40	0,00	85.171,52	16.443,60	5.863.468,10
218	15.210,48	0,00	0,00	0,00	0,00	15.210,48
225	324.215,71	3.067,86	0,00	806.070,25	0,00	-484.922,40
230	27,00	0,00	0,00	0,00	0,00	27,00
999	0,00	2.397.224,86	0,00	0,00	0,00	-2.397.224,86
<b>254100 - FUNDACAO SANTA CABRINI</b>	<b>4.891.231,12</b>	<b>8.417.898,37</b>	<b>12.149.483,95</b>	<b>1.405.009,81</b>	<b>2.411.795,85</b>	<b>-19.492.956,86</b>
081	1.184.231,73	0,00	12.149.483,95	0,00	0,00	-10.965.252,22
100	30.191,64	826.174,18	0,00	898.873,85	1.811.275,74	-3.506.132,13
101	0,00	0,00	0,00	503.209,82	0,00	-503.209,82
192	0,00	257,36	0,00	0,00	0,00	-257,36



3.05.01 - CONTROLE FINANCEIRO POR UGE E FONTE DE RECURSO - APÓS A INSCRIÇÃO DOS RESTOS A PAGAR

ADMINISTRAÇÃO DIRETA E INDIRETA		Exercício 2018 R\$						
UNIDADE GESTORA / FR	DISPONIBILIDADE BRUTA	CONSIGNAÇÕES	DDO X CREDORES ENTIDADES E AGENTES X SENTENÇAS JUDICIAIS ANT.2015	RESTOS A PAGAR (EXERC. ANTERIORES)	RESTOS A PAGAR INSCRITOS EM 2018	TOTAL GERAL		
212	186,74	0,00	0,00	0,00	0,00	186,74		
230	3.676.621,01	4.556.931,85	0,00	2.926,14	585.734,41	-1.468.971,39		
232	0,00	0,00	0,00	14.785,70	0,00	-14.785,70		
999	0,00	3.034.534,98	0,00	0,00	0,00	-3.034.534,98		
<b>256100 - FUNDO ESPECIAL PENITENCIARIO</b>	<b>64.140.431,72</b>	<b>33.433,58</b>	<b>267.258,63</b>	<b>146.165,64</b>	<b>1.463.824,49</b>	<b>62.229.749,38</b>		
081	49.920,63	0,00	49.920,63	0,00	0,00	0,00		
100	190.607,70	0,00	200,00	0,00	0,00	190.407,70		
101	713,00	0,00	0,00	0,00	0,00	713,00		
133	0,00	8.487,89	0,00	145.837,49	0,00	-154.325,38		
212	279.186,06	0,00	0,00	0,00	0,00	279.186,06		
224	62.981.310,52	1.455,44	0,00	0,00	1.236.217,23	61.743.637,85		
230	513.517,46	23.490,25	217.138,00	328,15	227.607,26	44.953,80		
233	125.176,35	0,00	0,00	0,00	0,00	125.176,35		
<b>260100 - SECRETARIA DE ESTADO DE SEGURANCA</b>	<b>63.293.491,25</b>	<b>4.166.907,77</b>	<b>29.519,12</b>	<b>43.628.832,35</b>	<b>39.683.660,10</b>	<b>-24.215.428,09</b>		
081	73.301,45	0,00	29.519,12	0,00	0,00	43.782,33		
100	871.241,11	1.797.199,25	0,00	11.905.882,60	3.647.904,34	-16.479.745,08		
101	0,00	174.586,04	0,00	21.572.300,28	0,00	-21.746.886,32		
111	0,00	93.037,90	0,00	10.132.197,01	0,00	-10.225.234,91		
192	0,00	48.299,72	0,00	0,00	0,00	-48.299,72		
212	59.707.065,99	13.625,44	0,00	18.452,46	36.035.755,76	23.639.232,33		
218	2.641.882,70	0,00	0,00	0,00	0,00	2.641.882,70		
999	0,00	2.040.159,42	0,00	0,00	0,00	-2.040.159,42		
<b>260400 - SSP - POLICIA CIVIL ESTADO DO RIO DE JANEIRO</b>	<b>8.269.737,86</b>	<b>51.560.633,89</b>	<b>239.302,08</b>	<b>109.302.316,17</b>	<b>147.739.158,69</b>	<b>-300.571.672,97</b>		
081	271.597,04	0,00	239.302,08	0,00	0,00	32.294,96		
100	4.507,10	27.824.584,16	0,00	17.433.483,68	51.335.422,33	-96.588.983,07		
101	1.655,46	207.202,15	0,00	91.509.186,63	0,00	-91.714.733,32		
107	0,00	16.516.480,35	0,00	0,00	92.794.331,65	-109.310.812,00		
120	7.991.978,26	1.111.036,43	0,00	334.974,64	0,00	6.545.967,19		
192	0,00	419.662,84	0,00	0,00	0,00	-419.662,84		
218	0,00	0,00	0,00	0,02	0,00	-0,02		
230	0,00	0,00	0,00	1,21	0,00	-1,21		
232	0,00	1.340.615,88	0,00	24.669,99	3.609.404,71	-4.974.690,58		
999	0,00	4.141.052,08	0,00	0,00	0,00	-4.141.052,08		
<b>261100 - SSP - POLICIA MILITAR DO ESTADO DO R.J.</b>	<b>27.436.903,31</b>	<b>121.905.882,88</b>	<b>210.747,98</b>	<b>268.649.916,67</b>	<b>315.831.719,04</b>	<b>-679.161.363,26</b>		
081	2.098.341,36	0,00	188.746,01	0,00	0,00	1.909.595,35		
100	0,00	10.992.381,90	22.001,97	204.937.881,77	312.120.139,83	-528.072.405,47		
101	0,00	837.799,87	0,00	44.940.425,43	0,00	-45.778.225,30		
102	0,00	73.964.436,72	0,00	0,00	34.308,19	-73.998.744,91		
111	0,00	0,00	0,00	456.360,14	0,00	-456.360,14		
120	14.506.973,69	1.704.788,37	0,00	855.383,90	3.583.661,54	8.363.139,88		
192	0,00	1.527.753,11	0,00	8.613.038,38	0,00	-10.140.791,49		
212	151.295,35	17.134,02	0,00	102.108,61	93.609,48	-61.556,76		
218	6.521.581,92	0,00	0,00	0,00	0,00	6.521.581,92		
230	4.158.710,99	0,00	0,00	16.343,92	0,00	4.142.367,07		
232	0,00	0,00	0,00	8.728.374,52	0,00	-8.728.374,52		
999	0,00	32.861.588,89	0,00	0,00	0,00	-32.861.588,89		
<b>263100 - DEPARTAMENTO DE TRANSITO DO RIO DE JANEIRO</b>	<b>376.828.302,66</b>	<b>3.098.005,66</b>	<b>131.149.848,17</b>	<b>3.370.390,22</b>	<b>70.466.575,51</b>	<b>168.743.483,10</b>		
081	117.932.783,61	0,00	131.149.792,79	0,00	0,00	-13.217.009,18		
085	72,90	0,00	0,00	0,00	0,00	72,90		
212	2.472.872,48	0,00	0,00	0,00	0,00	2.472.872,48		
230	967.883,92	146.869,91	55,38	2.084.150,32	10.881.952,33	-12.143.144,02		
232	255.454.689,75	2.714.483,67	0,00	1.286.239,90	59.584.623,18	191.869.343,00		
999	0,00	236.652,08	0,00	0,00	0,00	-236.652,08		
<b>263200 - INST. DE SEGURANCA PUBLICA DO ESTADO DO RJ</b>	<b>3.063,16</b>	<b>15.948,42</b>	<b>111,44</b>	<b>1.275,00</b>	<b>230.698,04</b>	<b>-244.969,74</b>		
081	111,44	0,00	111,44	0,00	0,00	0,00		
100	0,00	15.948,42	0,00	0,00	230.698,04	-246.646,46		
101	528,00	0,00	0,00	1.275,00	0,00	-747,00		
192	2.423,72	0,00	0,00	0,00	0,00	2.423,72		
<b>266100 - FUNDO ESPECIAL DA ACADEPOL</b>	<b>0,00</b>	<b>0,00</b>	<b>552,63</b>	<b>0,00</b>	<b>0,00</b>	<b>-552,63</b>		
081	0,00	0,00	552,63	0,00	0,00	-552,63		
<b>266200 - FUNDO ESPECIAL DA POLICIA CIVIL - FUNESPOL</b>	<b>1.396,77</b>	<b>0,00</b>	<b>0,00</b>	<b>9.144,68</b>	<b>838.467,95</b>	<b>-846.215,86</b>		
230	76.194,28	0,00	0,00	9.144,68	0,00	67.049,60		
232	-74.797,51	0,00	0,00	0,00	838.467,95	-913.265,46		
<b>266400 - FUNDO ESPECIAL DA SEC.SEG.PUBLICA-FUNESSP</b>	<b>3,38</b>	<b>7.692,38</b>	<b>0,00</b>	<b>0,00</b>	<b>0,00</b>	<b>-7.689,00</b>		
101	3,38	0,00	0,00	0,00	0,00	3,38		
999	0,00	7.692,38	0,00	0,00	0,00	-7.692,38		
<b>266500 - FUNDO DA POLICIA MILITAR DO ERJ</b>	<b>239.600.800,99</b>	<b>768.605,94</b>	<b>3.032.403,79</b>	<b>3.410.219,81</b>	<b>46.128.185,35</b>	<b>186.261.386,10</b>		
081	2.621.729,69	0,00	2.949.162,55	0,00	0,00	-327.432,86		
085	648.878,90	0,00	0,00	0,00	0,00	648.878,90		
212	5.889.356,96	0,00	0,00	0,00	839.439,17	5.049.917,79		
218	16.625.152,81	0,00	0,00	0,00	2.565.865,14	14.059.287,67		
230	213.677.310,91	444.693,60	83.241,24	3.410.219,81	42.722.881,04	167.016.275,22		
231	138.371,72	0,00	0,00	0,00	0,00	138.371,72		
999	0,00	323.912,34	0,00	0,00	0,00	-323.912,34		
<b>266600 - FUNDO ESTADUAL DE INVESTIMENTOS E AÇÕES DE SEGURANÇA PÚBLICA E DESENVOLVIMENTO SOCIAL</b>	<b>225.807.711,96</b>	<b>16.354,49</b>	<b>0,00</b>	<b>0,00</b>	<b>16.308.461,17</b>	<b>209.482.896,30</b>		
103	225.807.711,96	16.354,49	0,00	0,00	16.308.461,17	209.482.896,30		
<b>280100 - SEC.DE ESTADO DE JUSTICA DEFESA DO CONSUMIDOR - Extinta</b>	<b>62.502,70</b>	<b>451.494,99</b>	<b>885,79</b>	<b>0,00</b>	<b>0,00</b>	<b>-389.878,08</b>		
081	0,00	0,00	885,79	0,00	0,00	-885,79		
212	62.502,70	0,00	0,00	0,00	0,00	62.502,70		
999	0,00	451.494,99	0,00	0,00	0,00	-451.494,99		
<b>290100 - SECRETARIA DE ESTADO DE SAUDE</b>	<b>6.211,61</b>	<b>0,00</b>	<b>28.233,71</b>	<b>80.256,24</b>	<b>0,00</b>	<b>-102.278,34</b>		
100	0,00	0,00	28.233,71	80.256,24	0,00	-108.489,95		
101	6.211,61	0,00	0,00	0,00	0,00	6.211,61		
<b>293100 - INSTITUTO DE ASSIST.DOS SERV. DO ESTADO DO RJ</b>	<b>41.366,49</b>	<b>4.404.560,99</b>	<b>13.844.458,37</b>	<b>3.024.597,95</b>	<b>2.236.435,59</b>	<b>-23.468.686,41</b>		
081	12.298,00	0,00	26.390,45	0,00	0,00	-14.092,45		
100	-2.301,42	941.623,47	13.795.941,09	2.914.720,67	2.173.876,81	-19.828.463,46		
101	0,00	7.025,68	0,00	1.320,37	0,00	-8.346,05		
212	3.469,19	0,00	0,00	0,00	0,00	3.469,19		
230	27.900,72	231,13	22.126,83	108.556,91	62.558,76	-165.572,93		
999	0,00	3.455.680,71	0,00	0,00	0,00	-3.455.680,71		
<b>294200 - FUNDACAO SAUDE DO ESTADO DO RIO DE JANEIRO</b>	<b>3.947.840,98</b>	<b>11.879.878,69</b>	<b>190.203,34</b>	<b>66.997.362,07</b>	<b>26.843.176,98</b>	<b>-101.962.780,10</b>		
081	99.486,79	0,00	108.136,07	0,00	0,00	-8.649,28		
223	3.804.516,25	11.427.600,58	82.067,27	66.997.362,07	26.843.176,98	-101.545.690,65		
225	43.837,94	0,01	0,00	0,00	0,00	43.837,93		
999	0,00	452.278,10	0,00	0,00	0,00	-452.278,10		
<b>296100 - FUNDO ESTADUAL DE SAUDE - FES</b>	<b>309.375.584,89</b>	<b>122.792.421,98</b>	<b>28.076.849,24</b>	<b>5.062.629.223,93</b>	<b>2.479.251.833,48</b>	<b>-7.383.374.743,74</b>		
081	9.433.059,66	0,00	27.931.791,97	0,00	0,00	-18.498.732,31		
100	100.548.766,58	14.046.000,45	144.300,84	2.589.928.935,25	1.262.586.106,22	-3.766.156.576,18		
101	6.247.670,43	131.084,95	0,00	682.560,74	187.931,44	5.246.093,30		
102	4.770.873,57	182.755,29	0,00	52.303.961,42	0,00	-47.715.843,14		
107	7.227.835,35	4.252.215,64	0,00	474.306.820,21	6.486.599,94	-477.817.800,44		





3.05.01 - CONTROLE FINANCEIRO POR UGE E FONTE DE RECURSO - APÓS A INSCRIÇÃO DOS RESTOS A PAGAR

ADMINISTRAÇÃO DIRETA E INDIRETA

Exercício 2018 R\$

UNIDADE GESTORA / FR	DISPONIBILIDADE BRUTA	CONSIGNAÇÕES	DDO X CREDORES ENTIDADES E AGENTES X SENTENÇAS JUDICIAIS ANT.2015	RESTOS A PAGAR (EXERC. ANTERIORES)	RESTOS A PAGAR INSCRITOS EM 2018	TOTAL GERAL
122	27.506.238,68	26.509.637,78	756,43	1.931.502.063,93	1.180.598.027,76	-3.111.104.247,22
212	6.067.004,35	0,00	0,00	102.632,92	527.022,89	5.437.348,54
214	24,00	0,00	0,00	0,00	0,00	24,00
218	1.340.733,78	0,00	0,00	796.569,30	0,00	544.164,48
224	328.516,61	0,00	0,00	0,00	0,00	328.516,61
225	145.120.205,70	12.756.223,78	0,00	13.005.680,16	28.866.145,23	90.492.156,53
230	784.656,18	0,00	0,00	0,00	0,00	784.656,18
999	0,00	64.914.504,09	0,00	0,00	0,00	-64.914.504,09
<b>297100 - INSTITUTO VITAL BRAZIL SA</b>	<b>16.657.358,66</b>	<b>5.638.005,34</b>	<b>229.387,67</b>	<b>25.371.479,23</b>	<b>12.547.683,98</b>	<b>-27.129.197,56</b>
081	574,83	0,00	169.127,57	0,00	0,00	-168.552,74
100	0,00	2.871.795,11	1.143,12	22.194.470,29	6.101.862,85	-31.169.271,37
212	6.725.658,38	0,00	0,00	925.396,88	6.174.477,85	-374.216,35
225	0,00	0,00	0,00	0,00	9.212,00	-9.212,00
230	9.931.125,45	268.194,36	59.116,98	2.251.612,06	262.131,28	7.090.070,77
999	0,00	2.498.015,87	0,00	0,00	0,00	-2.498.015,87
<b>300100 - SECRETARIA DE ESTADO DO TRABALHO E RENDA</b>	<b>5.771.981,04</b>	<b>228.328,78</b>	<b>43.564,97</b>	<b>3.053.810,34</b>	<b>2.474.165,74</b>	<b>-27.888,79</b>
081	0,00	0,00	43.564,97	0,00	0,00	-43.564,97
100	1.513.245,11	181.753,99	0,00	3.053.795,40	2.438.312,05	-4.160.616,33
212	4.258.735,93	5.930,18	0,00	14,94	35.853,69	4.216.937,12
999	0,00	40.644,61	0,00	0,00	0,00	-40.644,61
<b>310100 - SECRETARIA DE ESTADO DE TRANSPORTES</b>	<b>1.529.511,06</b>	<b>281.861,75</b>	<b>13.737,07</b>	<b>9.655.125,94</b>	<b>589.257,18</b>	<b>-9.010.470,88</b>
100	735.153,78	77.427,31	13.737,07	1.277.716,16	589.256,98	-1.222.983,74
101	0,00	0,00	0,00	1.127.529,91	0,00	-1.127.529,91
111	0,00	204.434,44	0,00	6.753.934,60	0,20	-6.958.369,24
122	0,00	0,00	0,00	475.607,16	0,00	-475.607,16
212	794.357,28	0,00	0,00	20.338,11	0,00	774.019,17
<b>313300 - DEPT. DE TRANSP. RODOV. DO EST. RJ</b>	<b>10.555.552,37</b>	<b>2.292.827,68</b>	<b>7.705.674,93</b>	<b>1.225.134,87</b>	<b>68.665,09</b>	<b>-736.748,20</b>
081	6.322.607,82	0,00	7.216.392,97	0,00	0,00	-893.785,15
230	4.232.944,55	1.330.881,87	489.281,96	1.225.134,87	68.665,09	1.118.982,76
999	0,00	961.945,81	0,00	0,00	0,00	-961.945,81
<b>316100 - FUNDO ESTADUAL DE TRANSPORTE</b>	<b>2.305.148,94</b>	<b>13.589,94</b>	<b>0,00</b>	<b>395.386,40</b>	<b>0,00</b>	<b>1.896.172,60</b>
101	742.342,69	0,00	0,00	0,00	0,00	742.342,69
122	1.562.806,25	13.589,94	0,00	395.386,40	0,00	-1.153.829,91
<b>317100 - COMP DE DESENV RODOV E TERMINAIS DO EST DO RJ</b>	<b>10.499.795,64</b>	<b>455.079,20</b>	<b>437.999,57</b>	<b>1.127.682,27</b>	<b>2.418.266,09</b>	<b>6.060.768,51</b>
081	431.526,22	0,00	431.526,22	0,00	0,00	0,00
100	415.368,98	0,00	0,00	0,00	0,00	415.368,98
120	84.701,12	0,00	0,00	0,00	0,00	84.701,12
225	227.044,70	0,00	0,00	0,00	0,00	227.044,70
230	9.341.154,62	345.517,05	6.473,35	1.127.682,27	2.418.266,09	5.443.215,86
999	0,00	109.562,15	0,00	0,00	0,00	-109.562,15
<b>317200 - COMP EST DE ENGENHARIA DE TRANSP E LOGISTICA</b>	<b>272.971,90</b>	<b>2.110.679,44</b>	<b>3.739.957,40</b>	<b>22.244.196,40</b>	<b>5.421.191,54</b>	<b>-33.243.052,88</b>
081	915,70	0,00	240.480,50	0,00	0,00	-239.564,80
085	0,05	0,00	0,00	0,00	0,00	0,05
100	9.729,00	1.682.869,24	3.499.476,90	4.048.099,32	5.403.632,69	-14.624.349,15
101	0,00	84.021,00	0,00	9.435.209,16	0,00	-9.519.230,16
111	0,00	59.348,84	0,00	0,00	0,00	-59.348,84
122	0,00	0,00	0,00	5.108.107,52	0,00	-5.108.107,52
230	262.327,15	100.636,13	0,00	3.652.780,40	17.558,85	-3.508.648,23
999	0,00	183.804,23	0,00	0,00	0,00	-183.804,23
<b>317300 - COMP DE TRANSP SOBRE TRILHOS DE EST DO RJ</b>	<b>2.853.921,31</b>	<b>2.139.428,12</b>	<b>1.853.161,58</b>	<b>20.362.491,25</b>	<b>3.488.991,06</b>	<b>-24.990.150,70</b>
081	17.253,12	0,00	1.666.293,91	0,00	0,00	-1.649.040,79
100	-3.714,91	788.140,78	85.494,75	745.235,57	3.488.991,06	-3.111.577,07
101	3.893,26	11.576,59	6.397,45	0,00	0,00	-115.453,70
104	0,00	0,00	0,00	17.228.778,83	0,00	-17.228.778,83
111	0,00	175.137,06	0,00	2.381.916,92	0,00	-2.557.053,98
230	2.836.489,84	0,00	0,00	162,48	0,00	2.836.327,36
999	0,00	1.164.573,69	0,00	0,00	0,00	-1.164.573,69
<b>320100 - SEC. EST. DE ASSIST. SOCIAL E DIREITOS HUMANOS - Em Extinção</b>	<b>7.544.820,99</b>	<b>1.083.997,44</b>	<b>3.891.931,38</b>	<b>57.028.678,86</b>	<b>21.564,38</b>	<b>-54.481.351,07</b>
081	3.128.564,73	0,00	3.891.692,33	0,00	0,00	-763.127,60
085	12,36	0,00	0,00	0,00	0,00	12,36
100	157.636,95	386.257,75	239,05	2.642.391,19	21.564,38	-2.892.815,42
101	308.274,76	0,00	0,00	141.710,10	0,00	166.564,66
105	0,00	0,00	0,00	34.300,00	0,00	-34.300,00
111	0,00	21.882,16	0,00	610.119,18	0,00	-632.001,34
122	3.426.229,34	0,00	0,00	53.019.448,91	0,00	-49.593.219,57
212	525.951,18	24.190,91	48.884,92	0,00	0,00	450.875,35
230	1.540,00	0,00	0,00	9.329,05	0,00	-7.789,05
232	-1.388,33	62.504,10	0,00	522.495,51	0,00	-586.387,94
999	0,00	589.162,52	0,00	0,00	0,00	-589.162,52
<b>320200 - SUBSECRETARIA DE JUSTICA E DIREITOS HUMANOS - Em Extinção.</b>	<b>0,00</b>	<b>945,47</b>	<b>0,00</b>	<b>0,00</b>	<b>0,00</b>	<b>-945,47</b>
999	0,00	945,47	0,00	0,00	0,00	-945,47
<b>324200 - FUNDACAO LEO XIII</b>	<b>21.433,39</b>	<b>7.584.634,57</b>	<b>17.248,96</b>	<b>6.743.490,02</b>	<b>3.675.883,20</b>	<b>-17.999.823,36</b>
081	0,00	0,00	170,97	0,00	0,00	-170,97
100	938,30	4.370.883,85	17.077,99	3.560.070,66	3.544.973,11	-11.492.067,31
101	0,00	280.790,39	0,00	2.842.995,53	0,00	-3.123.785,92
122	31.691,05	2.548.193,12	0,00	340.423,83	130.910,09	-2.987.835,99
189	2,68	0,00	0,00	0,00	0,00	2,68
230	-11.198,64	0,00	0,00	0,00	0,00	-11.198,64
999	0,00	384.767,21	0,00	0,00	0,00	-384.767,21
<b>326100 - FUNDO ESTADUAL DE ASSISTENCIA SOCIAL-FEAS</b>	<b>12.809.563,31</b>	<b>485.165,83</b>	<b>1.071.438,80</b>	<b>50.086.631,07</b>	<b>8.898.047,03</b>	<b>-47.731.719,42</b>
081	15.710,06	0,00	1.040.560,72	0,00	0,00	-1.024.850,66
100	0,00	111.299,24	0,00	861.501,22	23.400,00	-996.200,46
101	-12.014,56	0,00	0,00	30.396.041,24	0,00	-30.408.055,80
103	1.506.122,33	0,00	0,00	0,00	8.095.784,95	-6.589.662,62
122	93.554,02	293.286,14	0,00	18.685.438,09	745.430,28	-19.630.600,49
212	906.044,37	2.625,86	30.878,08	143.649,77	0,00	728.890,66
224	6.682.504,84	0,00	0,00	0,75	33.431,80	6.649.072,29
230	3.617.642,25	0,00	0,00	0,00	0,00	3.617.642,25
999	0,00	77.954,59	0,00	0,00	0,00	-77.954,59
<b>353100 - DEPARTAMENTO DE RECURSOS MINERAIS</b>	<b>26.866,36</b>	<b>119.926,88</b>	<b>6.104,04</b>	<b>159.672,78</b>	<b>481.305,09</b>	<b>-740.142,43</b>
081	6.104,04	0,00	6.104,04	0,00	0,00	0,00
085	1.460,00	0,00	0,00	0,00	0,00	1.460,00
100	-1.460,00	109.954,09	0,00	159.672,78	480.695,37	-751.782,24
101	20.762,32	0,00	0,00	0,00	0,00	20.762,32
232	0,00	0,00	0,00	0,00	609,72	-609,72
999	0,00	9.972,79	0,00	0,00	0,00	-9.972,79
<b>370100 - ENCARGOS GERAIS DO ESTADO SUPEVISAO - SEPLAG</b>	<b>0,00</b>	<b>294.025,88</b>	<b>10.270,45</b>	<b>4.939.544,02</b>	<b>1.187.190,89</b>	<b>-6.431.031,24</b>
081	0,00	0,00	10.270,45	0,00	0,00	-10.270,45
100	0,00	292.791,39	0,00	4.939.544,02	1.187.190,89	-6.419.526,30
999	0,00	1.234,49	0,00	0,00	0,00	-1.234,49
<b>370200 - ENCARGOS GERAIS DO ESTADO - REC.S/SUP. SEFAZ</b>	<b>1.014.484,54</b>	<b>21.673.723,99</b>	<b>146.755,00</b>	<b>912.758.390,41</b>	<b>1.016.900.346,98</b>	<b>-1.950.464.731,84</b>
081	14.484,54	0,00	22.261,34	0,00	0,00	-7.776,80





3.05.01 - CONTROLE FINANCEIRO POR UGE E FONTE DE RECURSO - APÓS A INSCRIÇÃO DOS RESTOS A PAGAR

Exercício 2018 R\$

ADMINISTRAÇÃO DIRETA E INDIRETA

UNIDADE GESTORA / FR	DISPONIBILIDADE BRUTA	CONSIGNAÇÕES	DDO X CREDORES ENTIDADES E AGENTES X SENTENÇAS JUDICIAIS ANT.2015	RESTOS A PAGAR (EXERC. ANTERIORES)	RESTOS A PAGAR INSCRITOS EM 2018	TOTAL GERAL
100	1.000.000,00	7.940.595,04	99.613,66	795.646.844,38	924.600.001,02	-1.727.287.054,10
101	0,00	0,00	24.880,00	66.352.854,12	0,00	-66.377.734,12
104	0,00	0,00	0,00	35.980.992,09	0,00	-35.980.992,09
107	0,00	386.046,04	0,00	0,00	92.300.345,96	-92.686.392,00
999	0,00	13.347.082,91	0,00	0,00	0,00	-13.347.082,91
-	0,00	0,00	0,00	14.777.699,82	0,00	-14.777.699,82
<b>370300 - ENCARGOS GERAIS - PRECATORIOS JUDICIAIS/SEFAZ</b>	<b>494.373.863,44</b>	<b>0,00</b>	<b>0,00</b>	<b>328.884.322,38</b>	<b>0,00</b>	<b>165.489.541,06</b>
100	84.271.812,15	0,00	0,00	106.510.283,83	0,00	-22.238.471,68
101	0,00	0,00	0,00	222.374.038,55	0,00	-222.374.038,55
107	410.102.051,29	0,00	0,00	0,00	0,00	410.102.051,29
<b>390100 - SUBSECRETARIA DE COMUNICACAO SOCIAL</b>	<b>138.964,75</b>	<b>9.065.329,51</b>	<b>79.025,96</b>	<b>14.148.566,95</b>	<b>2.738.150,83</b>	<b>-25.892.108,50</b>
081	79.025,96	0,00	79.025,96	0,00	0,00	0,00
100	-11,33	7.928.965,26	0,00	8.733.515,95	2.647.722,69	-19.310.215,23
101	0,00	1.982,00	0,00	3.069.302,01	0,00	-3.071.284,01
111	0,00	0,00	0,00	1.539,15	0,00	-1.539,15
122	0,00	0,00	0,00	11.062,67	0,00	-11.062,67
212	59.950,12	5.917,39	0,00	2.075.899,60	26.325,64	-2.048.192,51
223	0,00	0,00	0,00	31.857,40	0,00	-31.857,40
225	0,00	0,00	0,00	8.958,10	64.102,50	-73.060,60
230	0,00	0,00	0,00	216.432,07	0,00	-216.432,07
999	0,00	1.128.464,86	0,00	0,00	0,00	-1.128.464,86
<b>390200 - SUBSECRETARIA COMUNIC.SOCIAL DESCENTRALIZACAO</b>	<b>0,00</b>	<b>215.891,90</b>	<b>0,00</b>	<b>4.375.597,39</b>	<b>5.404.350,58</b>	<b>-9.995.839,87</b>
100	0,00	42.326,90	0,00	2.201.029,38	406.689,18	-2.650.045,46
101	0,00	0,00	0,00	1.241.274,52	0,00	-1.241.274,52
111	0,00	4.811,24	0,00	3.576,87	0,00	-8.388,11
120	0,00	0,00	0,00	25.194,96	91.157,44	-116.352,40
122	0,00	0,00	0,00	600.592,43	0,00	-600.592,43
212	0,00	0,00	0,00	9.715,84	33.762,74	-43.478,58
218	0,00	0,00	0,00	7.565,30	0,00	-7.565,30
223	0,00	0,00	0,00	130.000,00	198.900,00	-328.900,00
225	0,00	14.391,07	0,00	87.084,66	2.923.176,51	-3.024.652,24
230	0,00	18.164,25	0,00	44.053,73	772.333,84	-834.551,82
231	0,00	0,00	0,00	0,00	33.807,88	-33.807,88
232	0,00	62.547,03	0,00	33.075,00	936.957,69	-1.032.579,72
999	0,00	73.651,41	0,00	0,00	0,00	-73.651,41
<b>400100 - SEC. ESTADO DE CIENCIA, TECNOLOGIA, INOVACAO E DESENVOLVIMENTO SOCIAL</b>	<b>319.268,14</b>	<b>231.212,63</b>	<b>9.975,53</b>	<b>2.311.234,43</b>	<b>1.806.309,13</b>	<b>-4.039.463,58</b>
100	0,00	189.465,11	9.975,53	2.311.234,43	1.627.670,40	-4.138.345,47
101	0,00	25,68	0,00	0,00	0,00	-25,68
122	0,00	0,00	0,00	0,00	178.638,73	-178.638,73
212	319.268,14	0,00	0,00	0,00	0,00	319.268,14
999	0,00	41.721,84	0,00	0,00	0,00	-41.721,84
<b>403200 - PRODERJ-CENTRO DE TECNOL.DE INF.COMUN. ERJ</b>	<b>134.519,50</b>	<b>1.989.280,18</b>	<b>37.790,88</b>	<b>64.110.979,08</b>	<b>53.214.179,20</b>	<b>-119.217.709,84</b>
081	37.790,88	0,00	37.790,88	0,00	0,00	0,00
100	0,00	1.529.296,78	0,00	36.193.475,20	50.651.487,97	-88.374.259,95
101	0,00	0,00	0,00	17.498.664,29	0,00	-17.498.664,29
105	0,00	9.593,50	0,00	0,00	0,00	-9.593,50
122	0,00	129.787,29	0,00	2.867.640,75	50.000,00	-3.047.428,04
218	0,00	0,00	0,00	105.513,00	0,00	-105.513,00
223	0,00	0,00	0,00	702.965,11	0,00	-702.965,11
230	96.728,62	145.303,99	0,00	3.818.979,39	1.052.718,59	-4.920.273,35
231	0,00	0,00	0,00	850.384,78	1.454.721,44	-2.305.106,22
232	0,00	0,00	0,00	2.073.356,56	5.251,20	-2.078.607,76
999	0,00	175.298,62	0,00	0,00	0,00	-175.298,62
<b>404100 - FUND.CARLOS CHAGAS FILHO DE AMP.A PESQUISA-RJ</b>	<b>11.571.986,86</b>	<b>133.533,84</b>	<b>16.295,60</b>	<b>495.332.364,78</b>	<b>148.652.091,46</b>	<b>-632.562.298,82</b>
081	4.647,20	0,00	16.295,60	0,00	0,00	-11.648,40
100	110.479,25	125.152,40	0,00	495.332.364,78	148.573.292,57	-643.920.330,50
101	2.015,08	0,00	0,00	0,00	0,00	2.015,08
212	11.454.845,33	0,00	0,00	0,00	78.798,89	11.376.046,44
999	0,00	8.381,44	0,00	0,00	0,00	-8.381,44
<b>404310 - ADMINISTRACAO CENTRAL</b>	<b>32.858.259,29</b>	<b>22.656.154,07</b>	<b>2.482.656,55</b>	<b>125.858.784,07</b>	<b>123.365.796,55</b>	<b>-241.505.131,95</b>
081	1.713.458,81	0,00	2.289.833,06	0,00	0,00	-576.374,25
100	1.768.123,81	20.471.703,94	184.875,10	112.869.524,35	106.590.141,74	-238.348.121,32
101	0,00	0,00	0,00	26.870,34	0,00	-26.870,34
104	0,00	0,00	0,00	48.286,32	0,00	-48.286,32
111	0,00	171.937,86	0,00	97.315,48	52.530,17	-321.783,51
120	20.282,19	0,00	0,00	0,00	0,00	20.282,19
122	447.763,99	787.225,02	1.896,80	10.820.425,39	14.845.430,68	-26.007.213,90
212	10.339.814,42	63.253,51	0,00	641.516,86	735.520,15	8.899.523,90
218	31.323,54	0,00	0,00	0,00	0,00	31.323,54
223	1.053.050,91	0,00	0,00	15.555,70	0,00	-1.037.495,21
224	0,00	0,00	0,00	2.670,00	0,00	-2.670,00
225	26.357,73	0,00	0,00	15.204,63	0,00	-11.153,10
230	16.171.002,65	66.026,64	6.051,59	1.321.415,00	1.142.173,81	-13.635.335,61
232	40.000,00	0,00	0,00	0,00	0,00	40.000,00
233	1.247.081,24	0,00	0,00	0,00	0,00	1.247.081,24
999	0,00	1.096.007,10	0,00	0,00	0,00	-1.096.007,10
<b>404320 - CENTRO DE PRODUCAO DA UERJ.</b>	<b>0,00</b>	<b>48,95</b>	<b>0,00</b>	<b>0,00</b>	<b>0,00</b>	<b>-48,95</b>
999	0,00	48,95	0,00	0,00	0,00	-48,95
<b>404340 - HOSPITAL UNIVERSITARIO PEDRO ERNESTO</b>	<b>6.254.473,32</b>	<b>12.086.337,91</b>	<b>391.349,12</b>	<b>12.459.780,08</b>	<b>13.240.304,92</b>	<b>-31.923.298,71</b>
081	391.349,12	0,00	391.349,12	0,00	0,00	0,00
100	0,00	3.740.605,42	0,00	10.128.206,30	1.557.683,77	-15.426.495,49
122	0,00	8.258.547,35	0,00	2.057.632,41	6.052.593,88	-16.368.773,64
223	0,00	0,00	0,00	0,00	1.053.050,91	-1.053.050,91
225	5.691.938,34	87.185,14	0,00	253.821,19	4.576.976,36	773.955,65
230	171.185,86	0,00	0,00	20.120,18	0,00	151.065,68
<b>404400 - FUNDACAO APOIO A ESCOLA TECNICA ESTADO RJ.</b>	<b>21.931.712,68</b>	<b>61.997.581,09</b>	<b>112.333,62</b>	<b>357.930.749,32</b>	<b>482.628.211,67</b>	<b>-880.737.163,03</b>
081	103.536,07	0,00	112.333,62	0,00	0,00	-8.797,55
100	8.184,78	45.976.387,76	0,01	328.411.529,14	317.274.975,80	-691.654.707,93
101	416.298,70	0,00	0,00	2.407.586,71	1.530.590,96	-3.521.878,97
111	0,00	50.490,02	0,00	501.807,98	0,00	-552.298,00
122	36.543,50	13.737,36	0,00	26.472.271,91	162.449.253,15	-188.898.718,92
212	1.071.339,23	0,00	0,00	5.305,06	0,00	-1.066.034,17
215	0,00	0,00	0,00	1,16	0,00	-1,16
224	19.802.504,49	28.544,14	0,00	59.457,93	1.373.391,76	18.341.110,66
230	493.305,91	395,90	0,00	72.789,43	0,00	420.120,58
999	0,00	15.928.025,91	0,00	0,00	0,00	-15.928.025,91
<b>404500 - FUND.UNIV. EST. NORTE FLUMINENSE DARCY RIBEIRO.</b>	<b>1.797.597,46</b>	<b>2.945.646,16</b>	<b>16.662,72</b>	<b>5.795.859,38</b>	<b>14.634.674,75</b>	<b>-21.595.245,55</b>
081	24.411,35	0,00	16.662,72	0,00	0,00	7.748,63
100	26.939,41	2.732.921,79	0,00	5.785.711,37	14.634.674,75	-23.126.368,50
101	261.925,78	0,00	0,00	0,00	0,00	261.925,78
212	1.344.761,20	0,00	0,00	10.148,01	0,00	1.334.613,19
230	139.559,72	0,00	0,00	0,00	0,00	139.559,72



3.05.01 - CONTROLE FINANCEIRO POR UGE E FONTE DE RECURSO - APÓS A INSCRIÇÃO DOS RESTOS A PAGAR

ADMINISTRAÇÃO DIRETA E INDIRETA							Exercício 2018 R\$	
UNIDADE GESTORA / FR	DISPONIBILIDADE BRUTA	CONSIGNAÇÕES	DDO X CREDORES ENTIDADES E AGENTES X SENTENÇAS JUDICIAIS ANT.2015	RESTOS A PAGAR (EXERC. ANTERIORES)	RESTOS A PAGAR INSCRITOS EM 2018	TOTAL GERAL		
999	0,00	212.724,37	0,00	0,00	0,00	-212.724,37		
404600 - FUND. CENTRO DE CIENCIAS E EDUC.SUP.DIST. ERJ	5.683.853,47	1.707.558,57	100.714,48	23.858.977,39	7.587.482,06	-27.570.879,03		
081	59.884,75	0,00	100.714,48	0,00	0,00	-40.829,73		
100	273.012,82	1.331.058,69	0,00	18.624.739,14	7.488.819,78	-27.171.604,79		
101	14.249,10	0,00	0,00	0,00	0,00	14.249,10		
105	0,00	0,00	0,00	2.774.390,00	0,00	-2.774.390,00		
120	0,00	0,00	0,00	2.226.207,33	0,00	-2.226.207,33		
212	3.578.758,56	545,00	0,00	3.855,95	14.996,61	3.559.361,00		
230	1.737.948,24	92.921,56	0,00	229.784,97	83.665,67	1.351.576,04		
999	0,00	283.033,32	0,00	0,00	0,00	-283.033,32		
404700 - FUNDAÇÃO CENTRO UNIVERSITARIO ESTADUAL DA ZONA OESTE.	135.645,76	204.528,45	16.801,66	132.540,80	1.861.789,12	-2.080.014,27		
081	1.275,00	0,00	16.801,66	0,00	0,00	-15.526,66		
100	70.000,00	199.612,07	0,00	99.740,80	1.861.789,12	-2.091.141,99		
101	54.904,51	0,00	0,00	0,00	0,00	54.904,51		
122	0,00	0,00	0,00	32.800,00	0,00	-32.800,00		
212	9.466,25	0,00	0,00	0,00	0,00	9.466,25		
999	0,00	4.916,38	0,00	0,00	0,00	-4.916,38		
410100 - SEC DE ESTADO DE DESENV DA BAIXADA FLUMINENSE - Extinta	0,00	88.998,20	0,00	0,00	0,00	-88.998,20		
999	0,00	88.998,20	0,00	0,00	0,00	-88.998,20		
420100 - SECRETARIA DE ESTADO INFANCIA E JUVENTUDE - Extinta	107.303,66	123.449,77	0,00	0,00	0,00	-16.146,11		
101	107.303,66	0,00	0,00	0,00	0,00	107.303,66		
999	0,00	123.449,77	0,00	0,00	0,00	-123.449,77		
424100 - FUNDACAO PARA INFANCIA E ADOLESCENCIA	286.562,94	831.421,60	308.335,24	6.473.530,50	17.781.606,07	-25.108.330,47		
081	952,33	0,00	296.416,78	0,00	0,00	-295.464,45		
100	18.211,19	475.757,25	11.918,46	5.570.798,60	1.214.211,74	-7.254.474,86		
101	180.735,08	0,00	0,00	61.304,43	0,00	119.430,65		
103	87.793,23	0,00	0,00	0,00	16.521.910,87	-16.434.117,64		
122	0,00	0,00	0,00	793.702,35	45.483,46	-839.185,81		
230	-1.128,89	0,00	0,00	47.725,12	0,00	-48.854,01		
999	0,00	355.664,35	0,00	0,00	0,00	-355.664,35		
426100 - FUNDO PARA INFANCIA E ADOLESCENCIA	4.536.487,53	0,00	0,00	0,00	0,00	4.536.487,53		
230	4.536.487,53	0,00	0,00	0,00	0,00	4.536.487,53		
430100 - SEC. DE ESTADO DE TURISMO	124.634,21	32.912,79	0,00	0,00	785.395,59	-693.674,17		
100	112.072,79	32.912,79	0,00	0,00	785.395,59	-706.235,59		
101	12.561,42	0,00	0,00	0,00	0,00	12.561,42		
437100 - COMPANHIA DE TURISMO DO EST. RJ	157.369,24	257.814,65	1.140.329,84	346.281,25	536.601,81	-2.123.658,31		
081	12.417,03	0,00	13.943,72	0,00	0,00	-1.526,69		
085	6.233,31	0,00	0,00	0,00	0,00	6.233,31		
100	1.381,34	205.700,75	223.749,72	265.731,84	536.601,81	-1.230.402,78		
101	23.627,93	28.266,64	0,00	80.549,41	0,00	-85.188,12		
120	9.843,74	0,00	0,00	0,00	0,00	9.843,74		
212	58.840,84	0,00	0,00	0,00	0,00	58.840,84		
224	1.880,08	0,00	0,00	0,00	0,00	1.880,08		
230	43.144,97	0,00	902.636,40	0,00	0,00	-859.491,43		
999	0,00	23.847,26	0,00	0,00	0,00	-23.847,26		
444100 - FUNDACAO CENTRO INFORMACAO E DADOS DO EST. RJ - Extinta	0,00	0,00	20,00	0,00	0,00	-20,00		
081	0,00	0,00	20,00	0,00	0,00	-20,00		
450100 - SECRETARIA DE EST. DESENV.REG.ABAST. E PESCA - Em Extinção	3.533.217,24	89.479,36	0,00	1.578.100,54	0,00	1.865.637,34		
100	351.563,25	31.453,49	0,00	1.417.199,71	0,00	-1.097.089,95		
101	0,00	0,00	0,00	6.591,84	0,00	-6.591,84		
212	2.951.653,99	5.020,91	0,00	154.308,99	0,00	2.792.324,09		
230	230.000,00	0,00	0,00	0,00	0,00	230.000,00		
999	0,00	53.004,96	0,00	0,00	0,00	-53.004,96		
460100 - SECRETARIA DE ESTADO ENVELH. QUALID. DE VIDA.-Em Extinção	0,00	99.988,99	0,00	4.312.427,93	0,00	-4.412.416,92		
100	0,00	22.050,53	0,00	4.312.427,93	0,00	-4.334.478,46		
999	0,00	77.938,46	0,00	0,00	0,00	-77.938,46		
470100 - SECRETARIA ESTADO PROTECAO DEFESA CONSUMIDOR - Em Extinção	0,00	36.066,15	0,00	96.247,69	0,00	-132.313,84		
100	0,00	35.921,80	0,00	96.247,69	0,00	-132.169,49		
999	0,00	144,35	0,00	0,00	0,00	-144,35		
476100 - FUNDO ESPEC.APOIO PROG. PROT/DEF.CONSUMIDOR	741.296,86	0,00	0,00	0,00	0,00	741.296,86		
225	223.429,45	0,00	0,00	0,00	0,00	223.429,45		
230	517.867,41	0,00	0,00	0,00	0,00	517.867,41		
480100 - SECRETARIA ESTADO PREV. DEPENDENCIA QUIMICA - Em Extinção	5.038.513,97	82.232,44	169,78	6.000.287,09	0,00	-1.044.175,34		
081	0,00	0,00	169,78	0,00	0,00	-169,78		
100	0,00	80.296,81	0,00	616.219,45	0,00	-696.516,26		
122	0,00	0,00	0,00	4.984.067,64	0,00	-4.984.067,64		
212	5.038.513,97	0,00	0,00	400.000,00	0,00	4.638.513,97		
999	0,00	1.935,63	0,00	0,00	0,00	-1.935,63		
490100 - SECRETARIA DE ESTADO DE DIRETOS HUMANOS E POLÍTICAS PARA MULHERES E IDOSOS	0,00	43.499,78	2.300,00	0,00	543.955,48	-589.755,26		
100	0,00	43.499,78	2.300,00	0,00	543.955,48	-589.755,26		
500100 - Controladoria Geral do Estado do Rio de Janeiro	0,00	642.768,21	0,00	0,00	3.705.196,74	-4.347.964,95		
100	0,00	642.768,21	0,00	0,00	3.705.196,74	-4.347.964,95		
999900 - TESOURO DO ESTADO DO RIO DE JANEIRO	2.517.456.450,09	2.654,69	1.092.549.895,29	0,00	0,00	1.424.903.900,11		
081	147.449.074,12	0,00	917.556.843,25	0,00	0,00	-770.107.769,13		
085	11.910.353,53	0,00	0,00	0,00	0,00	11.910.353,53		
089	0,00	0,00	0,00	0,00	0,00	0,00		
100	-3.527.509.891,29	0,00	3.441.475,38	0,00	0,00	-3.530.951.366,67		
101	-1.842.413.270,18	0,00	0,00	0,00	0,00	-1.842.413.270,18		
102	33.270.585,69	0,00	0,00	0,00	0,00	33.270.585,69		
103	4.566.241,23	0,00	0,00	0,00	0,00	4.566.241,23		
104	1.168.927.942,88	0,00	383.933,84	0,00	0,00	1.168.544.009,04		
105	55.748.337,30	0,00	63.097,09	0,00	0,00	55.685.240,21		
107	330.126.761,06	0,00	2.139.993,76	0,00	0,00	327.986.767,30		
111	1.274.661.730,36	0,00	0,00	0,00	0,00	1.274.661.730,36		
120	235.713.518,97	0,00	0,00	0,00	0,00	235.713.518,97		
122	1.742.445.189,02	0,00	0,00	0,00	0,00	1.742.445.189,02		
126	342.904,76	0,00	0,00	0,00	0,00	342.904,76		
132	902.279,98	0,00	0,00	0,00	0,00	902.279,98		
133	0,00	0,00	0,00	0,00	0,00	0,00		
181	0,00	0,00	0,00	0,00	0,00	0,00		
188	-8.718.224,69	0,00	16.488.142,82	0,00	0,00	-25.206.367,51		
189	-110,99	0,00	0,00	0,00	0,00	-110,99		
190	201.497.077,81	0,00	152.476.409,15	0,00	0,00	49.020.668,66		
191	494.999.507,49	0,00	0,00	0,00	0,00	494.999.507,49		
192	183.392.729,07	0,00	0,00	0,00	0,00	183.392.729,07		
212	17.437.599,44	0,00	0,00	0,00	0,00	17.437.599,44		
214	169,71	0,00	0,00	0,00	0,00	169,71		
215	0,00	0,00	0,00	0,00	0,00	0,00		
218	1.115.648,48	0,00	0,00	0,00	0,00	1.115.648,48		
223	922.373,59	0,00	0,00	0,00	0,00	922.373,59		
224	420.330,83	0,00	0,00	0,00	0,00	420.330,83		



3.05.01 - CONTROLE FINANCEIRO POR UGE E FONTE DE RECURSO - APÓS A INSCRIÇÃO DOS RESTOS A PAGAR

ADMINISTRAÇÃO DIRETA E INDIRETA

Exercício 2018 R\$

UNIDADE GESTORA / FR	DISPONIBILIDADE BRUTA	CONSIGNAÇÕES	DDO X CREDORES ENTIDADES E AGENTES X SENTENÇAS JUDICIAIS ANT.2015	RESTOS A PAGAR (EXERC. ANTERIORES)	RESTOS A PAGAR INSCRITOS EM 2018	TOTAL GERAL
225	422.507,09	0,00	0,00	0,00	0,00	422.507,09
230	1.109.318.694,36	0,00	0,00	0,00	0,00	1.109.318.694,36
231	0,00	0,00	0,00	0,00	0,00	0,00
232	794.629.777,82	0,00	0,00	0,00	0,00	794.629.777,82
233	12.991.998,06	0,00	0,00	0,00	0,00	12.991.998,06
297	72.884.614,59	0,00	0,00	0,00	0,00	72.884.614,59
999	0,00	2.654,69	0,00	0,00	0,00	-2.654,69
<b>TOTAL GERAL</b>	<b>9.911.090.538,02</b>	<b>1.612.680.984,94</b>	<b>1.491.628.660,29</b>	<b>10.793.997.171,21</b>	<b>8.033.205.862,17</b>	<b>-12.020.422.140,59</b>

Siafe-Rio / SEFAZ-RJ

  
Celso de Brito Borba  
Coordenador - ID: 2.071.568-4  
Contador - CRC-RJ-074698/O-4

  
Ronald Matias G. Rodrigues  
Superintendente - ID: 1.943.584-3  
Contador - CRC-RJ-079208/O-8

  
Stephanie Guimarães da Silva  
Subsecretária de Estado - ID: 4.412.059-1  
Contadora - CRC-RJ-115174/O-0



3.05.02 - CONTROLE FINANCEIRO - OBRIGAÇÕES PAGAS POR FONTES

ADMINISTRAÇÃO DIRETA E INDIRETA

Exercício 2018 Em R\$

FONTES DE RECURSOS	OBRIGAÇÕES PAGAS DO EXERCÍCIO	CONSIGNAÇÕES	DEPOSITOS DE DIVERSAS ORIGENS	ENTIDADES, AGENTES E CREDORES	SENTENÇAS JUDICIAIS ANTERIORES A 2015	RESTOS A PAGAR	TOTAL GERAL
081	-	-	3.058.353.484,29	-	-	-	3.058.353.484,29
100	19.168.572.102,08	4.434.882.283,90	21.775.081,13	219.685,53	73.485,20	4.514.648.562,54	28.140.097.715,18
101	128.651.512,97	76.922.534,68	-	-	-	85.084.683,68	290.658.731,33
102	125.179.492,86	17.945.735,62	-	8.348,88	-	47.478.033,16	190.611.610,52
103	86.243.308,52	6.531.409,72	-	-	-	-	92.774.718,24
104	1.122.185.176,87	1.738.200,72	-	-	-	67.080.976,09	1.191.004.353,68
105	210.229.576,80	98.704.323,26	-	-	-	9.104.647,95	318.038.548,01
107	954.854.348,58	114.912.724,08	-	-	-	9.293.894,47	1.079.060.967,13
111	457.538.904,86	45.277.268,46	-	-	-	990.277.826,28	1.493.093.999,60
120	20.913.310,30	3.436.340,83	-	-	-	15.566.574,25	39.916.225,38
122	2.261.748.725,57	157.247.242,52	-	28.055,90	-	879.436.915,21	3.298.460.939,20
126	47.574.087,13	1.349.606,89	-	-	-	0,02	48.923.694,04
132	26.571.635,41	-	-	-	-	-	26.571.635,41
133	-	-	-	-	-	427.860.214,31	427.860.214,31
188	-	-	6.207.484.329,11	-	-	-	6.207.484.329,11
190	-	-	-	-	-	9.067.464,35	9.067.464,35
191	1.004.969.620,67	-	-	-	-	-	1.004.969.620,67
192	-	124.110,57	-	-	-	-	124.110,57
195	-	-	-	-	-	2.078.750,77	2.078.750,77
212	193.600.368,41	17.398.243,15	2.204.211,75	600,00	-	7.939.434,43	221.142.857,74
214	152.910.547,20	281.762,55	-	-	-	2.758.634,69	155.950.944,44
215	2.166.973.707,76	534.453.540,54	-	-	-	191.886.328,61	2.893.313.576,91
218	49.784.553,69	1.181.524,91	-	-	-	380.366,23	51.346.444,83
223	292.761.660,33	82.391.985,54	-	1.671.731,34	-	97.479.350,62	474.304.727,83
224	127.924.379,15	817.103,91	-	-	-	5.452.304,60	134.193.787,66
225	759.253.156,80	3.306.876,89	-	-	-	59.822.511,81	822.382.545,50
230	1.645.914.539,39	77.482.612,39	-	-	-	175.933.320,25	1.899.330.472,03
231	15.476.689.599,81	3.042.039.217,45	-	-	-	13.868.384,73	18.532.597.201,99
232	1.981.001.370,04	131.549.972,89	-	-	-	213.515.576,02	2.326.066.918,95
297	-	4.293,84	-	-	-	270.343,99	274.637,83
999	-	30.511.164,46	-	-	-	-	30.511.164,46
-	-	-	-	-	-	369.854,19	369.854,19
<b>TOTAL GERAL</b>	<b>48.462.045.685,20</b>	<b>8.880.490.079,77</b>	<b>9.289.817.106,28</b>	<b>1.928.421,65</b>	<b>73.485,20</b>	<b>7.826.654.953,25</b>	<b>74.460.936.246,15</b>

Siafe-Rio / SEFAZ-RJ

Celso de Brito Borba  
Coordenador - ID: 2.071.568-4  
Contador - CRC-RJ-074698/O-4

Ronaldo Moreira G. Rodrigues  
Superintendente - ID: 1.943.584-3  
Contador - CRC-RJ-079208/O-8

Stephanie Guimarães da Silva  
Subsecretária de Estado - ID: 4.412.059-1  
Contadora - CRC-RJ-115174/O-0



3.05.03 - CONTROLE FINANCEIRO - OBRIGAÇÕES A PAGAR POR FONTES

ADMINISTRAÇÃO DIRETA E INDIRETA		Exercício 2018 R\$			
FONTES DE RECURSOS	CONSIGNAÇÕES	DDO X Credores Entidades e Agentes X Sentenças Judiciais Anteriores 2015	RESTOS A PAGAR EXERC. ANTERIORES	RESTOS A PAGAR INSCRITOS EM 2018	TOTAL GERAL
081	-	1.284.775.570,15	-	-	1.284.775.570,15
100	448.924.093,56	30.978.025,85	5.931.925.140,13	5.172.338.385,68	11.584.165.645,22
101	57.102.824,36	311.906,47	686.435.274,37	103.260.553,32	847.110.558,52
102	74.147.192,01	-	52.312.879,45	34.308,19	126.494.379,65
103	986.440,21	-	-	42.564.929,81	43.551.370,02
104	1.781.606,01	383.933,84	555.152.824,80	384.018.992,02	941.337.356,67
105	6.344.828,24	63.097,09	3.045.154,01	21.109.418,11	30.562.497,45
107	21.154.742,03	2.139.993,76	474.306.820,21	191.581.277,55	689.182.833,55
111	2.192.989,90	-	57.044.391,85	323.695,47	59.561.077,22
120	2.815.824,80	-	21.466.688,98	17.906.299,45	42.188.813,23
122	52.398.290,79	152.053,23	2.461.592.708,06	1.586.691.524,21	4.100.834.576,29
126	33.305,11	-	-	14.108,28	47.413,39
132	-	-	-	-	-
133	8.487,89	-	48.880.212,67	-	48.888.700,56
188	-	16.488.142,82	-	-	16.488.142,82
190	-	152.476.409,15	-	-	152.476.409,15
192	2.596.115,47	-	8.730.683,86	-	11.326.799,33
195	-	-	1.579.556,31	-	1.579.556,31
212	172.051,53	1.009.199,07	6.232.300,03	52.576.306,30	59.989.856,93
214	-	922,69	640.984,48	4.936.062,05	5.577.969,22
215	1.886.815,01	-	1,16	115.461,60	2.002.277,77
218	30.854,46	-	959.231,54	9.663.147,26	10.653.233,26
223	11.427.600,58	82.067,27	67.957.166,85	28.152.634,11	107.619.468,81
224	34.940,65	-	63.724,68	5.448.920,02	5.547.585,35
225	13.435.050,99	-	17.415.815,32	36.705.268,08	67.556.134,39
230	15.187.651,55	1.797.058,56	49.788.185,74	129.764.709,84	196.537.605,69
231	553.271.316,19	968.530,93	288.587.043,90	49.916.919,16	892.743.810,18
232	16.312.382,88	1.749,41	45.091.773,27	196.082.941,66	257.488.847,22
233	-	-	-	-	-
297	1.221,50	-	10.909,72	-	12.131,22
999	330.434.359,22	-	-	-	330.434.359,22
-	-	-	14.777.699,82	-	14.777.699,82
<b>TOTAL GERAL</b>	<b>1.612.680.984,94</b>	<b>1.491.628.660,29</b>	<b>10.793.997.171,21</b>	<b>8.033.205.862,17</b>	<b>21.931.512.678,61</b>

Siafe-Rio / SEFAZ-RJ

Celso de Brito Borba  
Coordenador - ID: 2.071.588-4  
Contador - CRC-RJ-074688/O-4

Ronald Matias G. Rodrigues  
Superintendente - ID: 1.943.584-3  
Contador - CRC-RJ-079208/O-8

Stephanie Guimarães da Silva  
Subsecretária de Estado - ID: 4.412.059-1  
Contadora - CRC-RJ-115174/O-0



3.05.04 - CONTROLE FINANCEIRO DAS OBRIGAÇÕES PAGAS POR PODER

ADMINISTRAÇÃO DIRETA E INDIRETA

Exercício 2018 R\$

Poder / Tipo de Administração	OBRIGAÇÕES PAGAS DO EXERCÍCIO	CONSIGNAÇÕES	DEPOSITOS DE DIVERSAS ORIGENS	ENTIDADES, AGENTES E CREDORES	SENTENÇAS JUDICIAIS ANTERIORES A 2015	RESTOS A PAGAR	TOTAL GERAL
1 - Executivo	<b>42.675.361.895,40</b>	<b>8.020.457.830,31</b>	<b>7.424.957.450,73</b>	<b>1.928.421,65</b>	<b>73.485,20</b>	<b>7.314.355.457,16</b>	<b>65.437.061.055,25</b>
ADMINISTRAÇÃO DIRETA	17.245.753.652,57	3.449.986.244,87	6.539.105.381,51	181.323,68	0,00	3.312.546.778,85	30.547.573.381,48
AUTARQUIA	18.230.941.769,18	3.825.176.064,90	763.989.475,01	0,00	0,00	2.190.226.144,67	25.010.333.453,76
EMPRESA PÚBLICA	226.862.845,05	50.309.736,97	54.207,50	0,00	73.485,20	46.094.878,49	323.321.668,01
FUNDAÇÃO	2.878.595.758,49	543.082.972,89	66.742.816,99	1.676.990,31	0,00	853.032.625,10	4.343.131.163,78
FUNDO	3.741.471.839,58	113.366.669,01	42.466.967,61	70.107,66	0,00	871.513.965,53	4.768.889.549,39
SOCIEDADE DE ECONOMIA MISTA	351.736.030,53	38.536.141,67	12.598.602,11	0,00	0,00	40.941.064,52	443.811.838,83
2 - Legislativo	<b>1.048.062.674,66</b>	<b>152.198.720,53</b>	<b>518.551.766,63</b>	<b>0,00</b>	<b>0,00</b>	<b>162.833.908,70</b>	<b>1.881.647.070,52</b>
01000 - Assembléia Legislativa	622.414.109,29	81.449.095,69	242.795.412,88	0,00	0,00	48.326.342,83	994.984.960,69
02000 - Tribunal de Contas do Estado do Rio de Janeiro	422.891.989,24	70.738.936,57	275.755.418,75	0,00	0,00	44.763.158,88	814.149.503,44
01610 - Fundo Especial da Assembleia Legislativa ERJ.	1.589.367,39	0,00	0,00	0,00	0,00	69.480.462,87	71.069.830,26
02610 - Fundo Esp. de Mod. do Cont. Ext. do TCE-RJ	1.167.208,74	10.688,27	935,00	0,00	0,00	263.944,12	1.442.776,13
3 - Judiciário	<b>3.568.283.476,26</b>	<b>562.740.022,37</b>	<b>1.158.997.663,31</b>	<b>0,00</b>	<b>0,00</b>	<b>257.732.869,72</b>	<b>5.547.754.031,66</b>
03000 - Tribunal de Justiça	2.760.544.520,48	509.291.743,29	1.154.626.488,42	0,00	0,00	139.750.708,49	4.564.213.460,68
03610 - Fundo Especial do Tribunal de Justiça	757.714.329,99	52.938.014,63	4.371.174,89	0,00	0,00	112.470.186,58	927.493.706,09
03620 - Fundo Especial Escola de Magistratura RJ	7.315.302,59	510.264,45	0,00	0,00	0,00	491.245,71	8.316.812,75
03630 - Fundo de Apoio aos Reg.Civis PN ERJ	42.709.323,20	0,00	0,00	0,00	0,00	5.020.728,94	47.730.052,14
4 - Ministério Público	<b>1.170.337.638,88</b>	<b>145.093.506,56</b>	<b>187.310.225,61</b>	<b>0,00</b>	<b>0,00</b>	<b>91.732.717,67</b>	<b>1.594.474.088,72</b>
10000 - Ministério Público	1.144.951.151,56	145.060.798,33	187.309.755,91	0,00	0,00	83.894.832,81	1.561.216.538,61
10610 - Fundo Especial do Ministerio Publico do ERJ	25.386.487,32	32.708,23	469,70	0,00	0,00	7.837.884,86	33.257.550,11
<b>TOTAL GERAL</b>	<b>48.462.045.685,20</b>	<b>8.880.490.079,77</b>	<b>9.289.817.106,28</b>	<b>1.928.421,65</b>	<b>73.485,20</b>	<b>7.826.654.953,25</b>	<b>74.460.936.246,15</b>

Siafe-Rio / SEFAZ-RJ

\*OBS.: os Fundos 01610 (Alerj), 02610 (TCE), 03610, 03620 e 03630 (Tribunal de Justiça) e 10610 (Ministério Público) estão em seus respectivos Poderes.

  
Celso de Brito Borba  
Coordenador - ID: 2.071.568-4  
Contador - CRC-RJ-074698/O-4

  
Ronald Matias G. Rodrigues  
Superintendente - ID: 1.943.584-3  
Contador - CRC-RJ-079208/O-8

  
Stephanie Guimarães da Silva  
Subsecretária de Estado - ID: 4.412.059-1  
Contadora - CRC-RJ-115174/O-0



GOVERNO DO ESTADO DO RIO DE JANEIRO  
SECRETARIA DE ESTADO DE FAZENDA  
SUBSECRETARIA DE CONTABILIDADE GERAL DO ESTADO

3.05.05 - CONTROLE FINANCEIRO - OBRIGAÇÕES A PAGAR POR PODER

ADMINISTRAÇÃO DIRETA E INDIRETA

Exercício 2018 R\$

Poder / Tipo de Administração	CONSIGNAÇÕES	DDO X Credores Entidades e Agentes X Sentenças Judiciais Anteriores 2015	RESTOS A PAGAR EXERC. ANTERIORES	RESTOS A PAGAR INSCRITOS EM 2018	TOTAL GERAL
<b>1 - Executivo</b>	<b>1.562.479.874,41</b>	<b>1.381.513.488,65</b>	<b>10.771.562.441,59</b>	<b>7.672.290.905,97</b>	<b>21.387.846.710,62</b>
ADMINISTRAÇÃO DIRETA	393.349.532,50	1.108.277.066,66	3.062.527.543,27	2.672.032.973,05	7.236.187.115,48
AUTARQUIA	876.859.574,51	200.559.921,77	1.322.834.867,91	1.499.517.457,90	3.899.771.822,09
EMPRESA PÚBLICA	12.101.504,83	5.829.288,32	41.652.644,51	19.952.513,31	79.535.950,97
FUNDAÇÃO	136.081.165,60	23.908.958,16	1.116.705.855,80	860.805.615,36	2.137.501.594,92
FUNDO*	130.381.963,61	32.614.640,93	5.169.272.303,10	2.584.749.611,86	7.917.018.519,50
SOCIEDADE DE ECONOMIA MISTA	13.706.133,36	10.323.612,81	58.569.227,00	35.232.734,49	117.831.707,66
<b>2 - Legislativo</b>	<b>18.716.579,65</b>	<b>26.105.588,46</b>	<b>21.739.809,22</b>	<b>94.875.270,72</b>	<b>161.437.248,05</b>
01000 - Assembléia Legislativa	6.531.967,76	2.605.224,94	8.850.972,85	11.727.426,45	29.715.592,00
02000 - Tribunal de Contas do Estado do Rio de Janeiro	12.184.611,89	23.495.688,32	9.357,77	71.396.276,71	107.085.934,69
01610 - Fundo Especial da Assembleia Legislativa ERJ.	-	-	11.234.455,35	11.284.811,27	22.519.266,62
02610 - Fundo Esp. de Mod. do Cont. Ext. do TCE-RJ	-	4.675,20	1.645.023,25	466.756,29	2.116.454,74
<b>3 - Judiciário</b>	<b>23.288.043,20</b>	<b>80.299.439,00</b>	<b>10.543,00</b>	<b>169.975.859,43</b>	<b>273.573.884,63</b>
03000 - Tribunal de Justiça	20.825.994,58	69.597.896,45	3.505,97	57.942.405,40	148.369.802,40
03610 - Fundo Especial do Tribunal de Justiça	2.462.048,62	10.677.846,66	7.037,03	106.895.836,01	120.042.768,32
03620 - Fundo Especial Escola de Magistratura RJ	-	23.695,89	-	395.104,39	418.800,28
03630 - Fundo de Apoio aos Reg.Civis PN ERJ	-	-	-	4.742.513,63	4.742.513,63
<b>4 - Ministério Público</b>	<b>8.196.487,68</b>	<b>3.710.144,18</b>	<b>684.377,40</b>	<b>96.063.826,05</b>	<b>108.654.835,31</b>
10000 - Ministério Público	8.195.906,20	1.032.987,28	671.877,40	84.568.972,78	94.469.743,66
10610 - Fundo Especial do Ministerio Publico do ERJ	581,48	2.677.156,90	12.500,00	11.494.853,27	14.185.091,65
<b>TOTAL GERAL</b>	<b>1.612.680.984,94</b>	<b>1.491.628.660,29</b>	<b>10.793.997.171,21</b>	<b>8.033.205.862,17</b>	<b>21.931.512.678,61</b>

Siafe-Rio / SEFAZ-RJ

\*OBS.: Os Fundos 01610 (Alerj), 02610 (TCE), 03610, 03620 e 03630 (Tribunal de Justiça) e 10610 (Ministério Público) estão em seus respectivos Poderes.

  
Celso de Brito Borba  
Coordenador - ID: 2.071.568-4  
Contador - CRC-RJ-074698/O-4

  
Ronaldo Marcelo G. Rodrigues  
Superintendente - ID: 1.943.584-3  
Contador - CRC-RJ-079208/O-8

  
Stephanie Guimarães da Silva  
Subsecretária de Estado - ID: 4.412.059-1  
Contadora - CRC-RJ-115174/O-0





## **06 - RESULTADO PRIMÁRIO E ORÇAMENTÁRIO**

01 - RESULTADO PRIMÁRIO E ORÇAMENTÁRIO.

02 – RECEITA ARRECADADA - FINANCEIRAS E NÃO FINANCEIRAS.

03 - DESPESAS PAGAS - FINANCEIRAS E NÃO FINANCEIRAS.

04 – RESTOS A PAGAR PROCESSADOS PAGOS - FINANCEIRAS E NÃO FINANCEIRAS.

05 – RESTOS A PAGAR NÃO PROCESSADOS PAGOS - FINANCEIRAS E NÃO FINANCEIRAS

06 - DEMONSTRATIVO DO RESULTADO ORÇAMENTÁRIO POR FONTE DE RECURSOS.



3.06.01 - RESULTADO PRIMÁRIO E ORÇAMENTÁRIO

ADMINISTRAÇÃO DIRETA E INDIRETA		Exercício 2018 R\$
<b>RECEITAS NÃO FINANCEIRAS</b>		<b>RECEITA ARRECADADA</b>
<b>Receita Tributária</b>		<b>36.159.942.266,46</b>
ICMS		22.660.396.043,23
ADICIONAL DO ICMS - LEI 4056/02 - FECP		4.742.627.585,19
IPVA		1.234.859.351,03
ITD		899.224.402,55
Imposto Sobre a Renda e Proventos		3.902.683.719,04
Demais Receitas Tributárias		2.720.151.165,42
<b>Transf. Correntes e de Capital</b>		<b>6.140.289.152,88</b>
Fundo Participação dos Estado - FPE		1.153.817.173,16
IPI		598.222.965,82
Salário Educação		368.142.327,28
Transferência do FUNDEB		2.732.684.361,68
Demais Transf. Correntes e de Capital		1.287.422.324,94
<b>Royalties do Petróleo, Recursos Hídricos e Recursos Minerais</b>		<b>12.800.813.364,16</b>
Demais Receitas		6.840.066.667,77
<b>TOTAL - Receita Não Financeira (I)</b>		<b>61.941.111.451,27</b>
<b>DESPESAS NÃO FINANCEIRAS</b>		<b>DESPESAS PAGAS / RP PAGOS</b>
<b>Pessoal e Encargos Sociais</b>		<b>41.694.027.778,48</b>
<b>Outras Despesas Correntes</b>		<b>16.860.317.857,00</b>
Transferências à União		914.859.287,07
Demais Despesas Correntes		15.945.458.569,93
<b>Investimentos</b>		<b>1.396.210.770,12</b>
<b>Inversões Financeiras (Exceto Empréstimos e Financ.)</b>		<b>12.433.665,57</b>
<b>TOTAL - Despesas Não Financeiras (II)</b>		<b>59.962.990.071,17</b>
<b>RESULTADO PRIMÁRIO (I - II)</b>		<b>1.978.121.380,10</b>
<b>RECEITAS FINANCEIRAS</b>		<b>RECEITA ARRECADADA</b>
Aplicações Financeiras		423.289.495,90
Operações de Crédito		1.088.515.383,96
Alienações de Bens		-
Amortizações de Empréstimos		124.516.666,30
Outras Receitas Financeiras		10.780.955,31
<b>TOTAL - Receitas Financeiras (III)</b>		<b>1.647.102.501,47</b>
<b>DESPESAS FINANCEIRAS</b>		<b>DESPESAS PAGAS / RP PAGOS</b>
Juros e Encargos da Dívida		119.923.812,17
Empréstimos e Financiamentos		2.078.750,77
Amortização da Dívida		470.472.504,48
<b>TOTAL - Despesas Financeiras (IV)</b>		<b>592.475.067,42</b>
<b>Receitas Não Financeiras + Financeiras (I + III)</b>		<b>63.588.213.952,74</b>
<b>Despesas Não Financeiras + Financeiras (II + IV)</b>		<b>60.555.465.138,59</b>
<b>RESULTADO - RECEITAS ARRECADADAS / DESPESAS PAGAS (REGIME DE CAIXA)</b>		
(+ Receitas Não Financeiras e Financeiras		3.032.748.814,15
(-) Despesas Não Financeiras e Financeiras		
<b>TOTAL - Receitas Intra-orçamentárias</b>		<b>5.764.131.084,37</b>
<b>TOTAL - Despesas Intra-orçamentárias</b>		<b>5.936.569.776,24</b>
<b>RECEITA TOTAL - NÃO FINANCEIRAS + FINANCEIRAS + INTRA-ORÇAMENTÁRIAS</b>		<b>69.352.345.037,11</b>
<b>DESPESA TOTAL - NÃO FINANCEIRAS + FINANCEIRAS + INTRA-ORÇAMENTÁRIAS</b>		<b>66.492.034.914,83</b>

Siafe-Rio / SEFAZ-RJ

Notas Explicativas:

- 1 - O Resultado Primário deste relatório está em consonância com a nova metodologia "acima da linha" do Manual de Demonstrativos Fiscais (MDF 8ª Edição), que considera a diferença entre as receitas primárias totais realizadas e as despesas primárias totais pagas.
- 2 - Os valores das Receitas já estão considerando as respectivas deduções, ou seja, a dedução para formação do FUNDEB, as Transferências Constitucionais aos Municípios e Outras Deduções, tais como restituições, descontos, retificações e outras.

  
Celso de Brito Borba  
Coordenador - ID: 2.071.568-4  
Contador - CRC-RJ-074698/O-4

  
Ronaldo Matos G. Rodrigues  
Superintendente - ID: 1.943.584-3  
Contador - CRC-RJ-079208/O-8

  
Stephanie Guimarães da Silva  
Subsecretária de Estado - ID: 4.412.059-1  
Contadora - CRC-RJ-115174/O-0



3.06.02 - RECEITA ARRECADADA - FINANCEIRAS E NÃO FINANCEIRAS

ADMINISTRAÇÃO DIRETA E INDIRETA


Exercício 2018 RS

DESTINAÇÃO DOS RECURSOS	1 - Janeiro	2 - Fevereiro	3 - Março	4 - Abril	5 - Maio	6 - Junho	7 - Julho	8 - Agosto	9 - Setembro	10 - Outubro	11 - Novembro	12 - Dezembro	Total
<b>RECEITAS NÃO FINANCEIRAS</b>													
<b>Receita Tributária (I)</b>	<b>3.634.478.278,27</b>	<b>3.038.430.008,74</b>	<b>2.644.524.253,82</b>	<b>3.067.465.121,06</b>	<b>2.934.476.160,36</b>	<b>2.452.604.312,91</b>	<b>3.236.471.945,55</b>	<b>2.923.538.016,76</b>	<b>2.749.607.745,98</b>	<b>2.577.400.371,30</b>	<b>3.042.707.407,51</b>	<b>3.858.238.644,20</b>	<b>36.159.942.266,46</b>
Imposto Sobre a Renda e Proventos	178.844.151,88	271.760.161,83	192.195.565,87	638.210.501,78	282.261.116,12	120.045.672,20	453.601.193,92	275.302.158,63	279.796.074,51	279.785.977,00	306.096.134,37	624.785.010,93	3.902.683.719,04
IPVA	442.030.952,35	238.092.834,68	155.253.273,59	114.141.492,38	54.195.019,59	40.018.896,78	44.998.500,13	41.516.628,63	29.892.606,76	30.639.443,97	20.340.967,91	23.738.734,26	1.234.859.351,03
IITD	144.917.514,13	104.864.558,25	48.433.149,55	45.740.172,39	62.939.692,70	58.196.075,05	60.316.772,87	83.606.167,70	56.840.753,25	75.698.761,55	56.057.387,56	101.613.397,55	899.224.402,55
ADICIONAL DO ICMS - LEI 4056/02 - FECF	439.087.745,56	381.504.468,04	374.410.509,04	400.739.630,78	398.920.346,83	373.204.147,75	417.435.281,27	413.595.328,06	388.962.967,53	365.390.946,08	305.863.763,35	483.512.450,90	4.742.627.585,19
ICMS/ICM	1.998.036.492,16	1.780.408.940,15	1.657.477.312,32	1.684.970.036,12	1.807.930.272,36	1.674.942.955,72	2.068.974.258,45	1.909.104.705,85	1.809.876.982,59	1.637.270.681,75	2.179.128.510,16	2.452.274.895,60	22.660.396.043,23
Outras Receitas Tributárias	431.561.422,19	261.799.045,79	216.754.443,45	183.663.287,61	328.229.712,76	186.196.565,41	191.145.938,91	200.413.027,89	184.238.361,34	188.614.560,95	175.220.644,16	172.314.154,96	2.720.151.165,42
<b>Transf. Correntes e de Capital (II)</b>	<b>600.224.759,82</b>	<b>527.721.376,91</b>	<b>480.918.111,43</b>	<b>486.523.956,64</b>	<b>502.197.570,62</b>	<b>484.164.795,92</b>	<b>487.039.239,89</b>	<b>455.966.063,17</b>	<b>427.054.497,79</b>	<b>446.843.564,41</b>	<b>542.018.789,22</b>	<b>699.616.427,06</b>	<b>6.140.289.152,88</b>
Fundo Partic. Estado - FPE	94.354.531,42	132.232.606,29	85.158.541,20	90.299.873,22	110.636.325,90	109.044.089,56	70.740.446,09	90.021.744,87	67.329.999,91	74.620.423,23	97.775.707,32	131.602.884,15	1.153.817.173,16
IPI	52.684.838,88	53.746.471,02	44.827.124,05	47.858.805,22	48.775.911,23	53.562.501,47	45.074.618,29	48.749.004,26	48.742.072,28	49.472.804,88	47.496.829,59	57.231.984,65	598.222.965,82
Salário Educação	27.696.217,71	50.984.391,65	29.236.324,25	28.493.129,92	27.978.289,74	28.293.226,94	28.304.983,21	28.014.714,11	27.970.002,06	28.781.029,35	37.880.370,81	24.509.647,53	368.142.327,28
Transferência do Fundeb	278.153.539,64	259.643.493,95	170.811.533,10	224.818.980,95	237.280.187,92	188.704.527,66	244.094.359,90	196.742.633,70	200.701.467,42	209.395.725,17	219.836.533,68	302.501.378,59	2.732.684.361,68
Outras Transf. Correntes e de Capital	147.335.632,17	31.114.414,00	150.884.588,83	95.053.167,33	77.526.855,83	104.560.450,29	98.824.832,40	92.437.966,23	82.310.956,12	84.573.581,78	139.029.347,82	183.770.532,14	1.287.422.324,94
<b>Demais Receitas (III)</b>	<b>583.249.411,13</b>	<b>2.391.760.494,09</b>	<b>808.525.344,86</b>	<b>2.360.926.154,07</b>	<b>2.358.967.119,70</b>	<b>664.339.279,70</b>	<b>1.167.065.526,43</b>	<b>3.285.358.125,42</b>	<b>762.653.437,73</b>	<b>710.689.233,85</b>	<b>3.343.905.859,20</b>	<b>1.203.440.045,75</b>	<b>19.640.880.031,93</b>
Royalties do Petróleo, Rec. Hídricos e Rec. Minerais	244.831.668,11	1.872.394.698,73	483.414.498,87	229.767.815,53	2.168.806.977,05	387.510.196,46	335.264.357,89	2.917.647.805,82	348.224.787,27	320.549.341,79	3.024.423.805,26	467.977.411,38	12.800.813.364,16
Outras Receitas	338.417.743,02	519.365.795,36	325.110.845,99	2.131.158.338,54	190.160.142,65	276.829.083,24	831.801.168,54	367.710.319,60	414.428.650,46	390.139.892,06	319.482.053,94	735.462.634,37	6.840.066.667,77
<b>TOTAL DE RECEITAS NÃO FINANCEIRAS ( I + II + III )</b>	<b>4.817.952.449,22</b>	<b>5.957.911.879,74</b>	<b>3.933.967.710,11</b>	<b>5.914.915.231,77</b>	<b>5.795.640.850,68</b>	<b>3.601.108.388,53</b>	<b>4.890.576.711,87</b>	<b>6.664.862.205,35</b>	<b>3.939.315.681,50</b>	<b>3.734.933.169,56</b>	<b>6.928.632.055,93</b>	<b>5.761.295.117,01</b>	<b>61.941.111.451,27</b>
<b>RECEITAS FINANCEIRAS</b>													
<b>Aplicações Financeiras (IV)</b>	<b>33.081.588,17</b>	<b>78.888.190,95</b>	<b>26.073.671,85</b>	<b>23.463.872,40</b>	<b>17.812.805,42</b>	<b>31.100.239,11</b>	<b>39.951.361,25</b>	<b>165.812.870,54</b>	<b>94.042.012,95</b>	<b>68.656.254,07</b>	<b>36.151.685,67</b>	<b>48.486.313,12</b>	<b>423.289.495,90</b>
<b>Operações de Crédito (V)</b>	<b>900.000.000,00</b>	<b>-</b>	<b>-</b>	<b>23.604.040,90</b>	<b>321.624,17</b>	<b>12.755.619,67</b>	<b>18.007.245,76</b>	<b>24.398.082,98</b>	<b>24.748.387,76</b>	<b>16.647.501,71</b>	<b>25.807.180,18</b>	<b>42.225.700,83</b>	<b>1.088.515.383,96</b>
<b>Alienações de Bens (VI)</b>	<b>-</b>	<b>-</b>	<b>-</b>	<b>-</b>	<b>-</b>	<b>-</b>	<b>-</b>	<b>-</b>	<b>-</b>	<b>-</b>	<b>-</b>	<b>-</b>	<b>-</b>
<b>Amortizações de Empréstimos (VII)</b>	<b>5.103.741,85</b>	<b>13.902.529,29</b>	<b>16.767.296,49</b>	<b>4.676.307,24</b>	<b>3.783.248,81</b>	<b>23.515.005,50</b>	<b>7.992.797,04</b>	<b>7.133.097,46</b>	<b>12.249.992,52</b>	<b>7.222.930,26</b>	<b>8.479.794,61</b>	<b>13.689.925,23</b>	<b>124.516.666,30</b>
<b>Outras Receitas Financeiras (VIII)</b>	<b>951.974,98</b>	<b>1.913.203,96</b>	<b>759.484,63</b>	<b>592.293,33</b>	<b>554.225,22</b>	<b>382.455,47</b>	<b>246.081,88</b>	<b>649.781,91</b>	<b>2.422.189,46</b>	<b>323.306,96</b>	<b>318.749,10</b>	<b>1.667.208,41</b>	<b>10.780.955,31</b>
<b>TOTAL DE RECEITAS FINANCEIRAS ( IV + V + VI + VII + VIII )</b>	<b>939.137.305,00</b>	<b>94.703.924,20</b>	<b>8.546.890,73</b>	<b>52.336.513,87</b>	<b>22.471.903,62</b>	<b>67.753.319,75</b>	<b>66.197.485,93</b>	<b>197.993.832,89</b>	<b>54.621.443,21</b>	<b>92.849.993,00</b>	<b>70.757.409,56</b>	<b>106.069.147,59</b>	<b>1.647.102.501,47</b>
<b>TOTAL DE RECEITAS INTRA-ORÇAMENTÁRIAS</b>	<b>262.467.206,75</b>	<b>809.168.725,00</b>	<b>501.246.933,56</b>	<b>125.769.877,96</b>	<b>210.513.796,08</b>	<b>102.099.619,94</b>	<b>1.141.812.930,68</b>	<b>271.155.969,83</b>	<b>595.415.610,14</b>	<b>447.682.520,45</b>	<b>419.250.909,62</b>	<b>877.546.984,36</b>	<b>5.764.131.084,37</b>
<b>Total (Somatório de Receitas Não Financeiras + Financeiras + Intra-Orçamentárias)</b>	<b>6.019.556.960,97</b>	<b>6.861.784.528,94</b>	<b>4.426.667.752,94</b>	<b>6.093.021.623,60</b>	<b>6.028.626.550,38</b>	<b>3.770.961.328,22</b>	<b>6.098.587.128,48</b>	<b>7.134.012.008,07</b>	<b>4.480.109.848,43</b>	<b>4.275.465.683,01</b>	<b>7.418.640.375,11</b>	<b>6.744.911.248,96</b>	<b>69.352.345.037,11</b>

Siafe-Rio / SEFAZ-RJ

  
Celso de Brito Borba  
Coordenador - ID: 2.071.568-4  
Contador - CRC-RJ-074698/O-4

  
Ronald Matos G. Rodrigues  
Superintendente - ID: 1.943.584-3  
Contador - CRC-RJ-079208/O-8

  
Stephanie Guimarães da Silva  
Subsecretária de Estado - ID: 4.412.059-1  
Contadora - CRC-RJ-115174/O-0



3.06.03 - DESPESAS PAGAS - FINANCEIRAS E NÃO FINANCEIRAS

ADMINISTRAÇÃO DIRETA E INDIRETA

Exercício 2018 R\$

DESTINAÇÃO DOS RECURSOS	1 - Janeiro	2 - Fevereiro	3 - Março	4 - Abril	5 - Maio	6 - Junho	7 - Julho	8 - Agosto	9 - Setembro	10 - Outubro	11 - Novembro	12 - Dezembro	Total
<b>DESPESAS NÃO FINANCEIRAS</b>													
Pessoal e Encargos Sociais (I)	1.165.400.794,06	2.906.867.920,35	2.886.860.594,58	3.740.908.003,20	3.063.947.060,07	2.886.579.506,86	2.998.404.699,47	3.054.631.154,71	2.962.619.983,80	3.010.942.744,13	3.635.879.137,90	6.222.709.046,49	38.535.750.645,62
ADMINISTRAÇÃO DIRETA	370.794.254,18	946.444.439,19	944.839.502,23	963.387.667,64	952.267.534,06	932.700.192,09	1.022.990.209,38	947.369.885,59	968.582.353,22	966.280.696,82	1.576.206.803,85	2.473.381.315,46	13.065.244.853,71
OUTROS PODERES	269.051.293,57	328.929.770,51	324.940.723,07	357.260.820,35	356.082.175,50	339.083.998,02	340.216.084,58	346.671.201,38	330.997.327,24	459.300.193,25	331.358.393,69	501.247.416,00	4.285.139.397,16
ADMINISTRAÇÃO INDIRETA	525.555.246,31	1.631.493.710,65	1.617.080.369,28	2.420.259.515,21	1.755.597.350,51	1.614.795.316,75	1.635.198.405,51	1.760.590.067,74	1.663.040.303,34	1.585.361.854,06	1.728.313.940,36	3.248.080.315,03	21.185.366.394,75
Outras Despesas Correntes (II)	299.471.468,89	1.893.728.473,74	1.063.740.600,40	829.692.775,91	1.082.608.662,13	880.151.456,16	1.249.860.450,35	933.131.287,53	1.174.370.516,93	1.294.823.906,03	1.237.894.184,49	2.008.935.924,66	13.948.409.707,22
TRANSFERÊNCIAS A UNIÃO	191.213.823,71	723.645.463,36	-	-	-	-	-	-	-	-	-	-	914.859.287,07
TRANSFERÊNCIAS A MUNICÍPIOS	-	-	-	160.000,00	2.976.375,00	1.359.748,00	5.324.230,85	3.392.058,90	10.910.581,40	10.101.132,74	18.752.703,56	104.793.599,99	157.770.430,44
DISTRIBUIÇÃO CONST. OU LEGAL DE RECEITAS	-	-	-	-	-	-	-	-	-	-	-	-	-
TRANSF. A INST. PRIVADAS S/ FINS LUCRATIVOS	-	9.726,26	1.886.528,89	2.354.755,45	1.390.075,90	114.787,08	3.450.731,02	3.289.022,87	10.677.554,03	7.631.212,66	8.161.008,60	10.935.057,11	49.900.459,87
TRANSFERÊNCIAS AO FUNDEB	-	-	-	-	-	-	-	-	-	-	-	-	-
MATERIAL DE CONSUMO	-	2.750.510,65	12.543.043,23	23.756.506,21	24.296.593,50	26.614.650,62	31.068.583,43	43.640.950,07	66.284.783,88	49.503.135,04	50.798.968,12	95.388.273,36	426.645.998,11
OUTRAS DESPESAS DE PESSOAL - CONTRATO DE TERCEIRIZAÇÃO	-	55.303.853,51	86.720.703,02	95.469.835,49	62.818.677,87	103.587.466,54	127.808.132,75	74.413.309,95	93.480.015,46	111.472.413,38	80.862.254,34	78.196.538,41	970.133.200,72
OUTROS SERVIÇOS DE TERCEIROS - PES. FÍSICA	62.723,03	9.357.346,93	12.366.370,76	11.641.226,34	14.647.992,80	12.482.478,85	15.913.675,48	13.746.562,95	13.784.710,63	12.862.435,62	15.173.377,00	24.342.139,57	156.381.039,96
OUTROS SERVIÇOS DE TERCEIROS - PES. JURÍDICA	17.384.934,71	148.845.762,78	326.008.071,35	364.184.538,86	412.859.378,35	337.359.285,74	394.588.871,56	459.122.535,72	435.957.984,08	476.059.594,51	489.453.274,62	792.341.222,32	4.654.165.454,60
INDENIZAÇÕES E RESTITUIÇÕES	10.462.556,99	745.041.735,28	410.958.222,74	51.474.186,53	303.001.673,33	152.401.196,87	435.133.300,37	65.074.507,75	246.360.500,49	359.053.229,71	311.856.656,30	17.178.898,58	3.107.996.664,94
DEMAIS DESPESAS CORRENTES	80.347.430,45	208.774.074,97	213.257.660,41	280.651.727,03	260.617.895,38	246.231.842,46	236.572.924,89	270.452.339,32	296.914.386,96	268.140.752,37	262.835.941,95	885.760.195,32	3.510.557.171,51
Investimentos (III)	11.701,23	4.327.515,89	26.087.775,22	41.032.561,61	69.378.360,23	44.337.830,32	77.869.143,49	83.650.226,36	128.421.897,68	110.193.311,35	133.542.250,98	304.489.286,04	1.023.341.860,40
Inversões Financeiras (IV)	-	-	10.921.740,00	-	-	-	185.107,77	-	850.000,00	80.497,01	375.966,78	20.354,01	12.433.665,57
<b>1 - TOTAL DE DESPESAS NÃO FINANCEIRAS ( I + II + III + IV )</b>	<b>1.464.883.964,18</b>	<b>4.804.923.909,98</b>	<b>3.987.610.710,20</b>	<b>4.611.633.340,72</b>	<b>4.215.934.082,43</b>	<b>3.811.068.793,34</b>	<b>4.326.319.401,08</b>	<b>4.071.412.668,60</b>	<b>4.266.262.398,41</b>	<b>4.416.040.458,52</b>	<b>5.007.691.540,15</b>	<b>8.536.154.611,20</b>	<b>53.519.935.878,81</b>
<b>DESPESAS FINANCEIRAS</b>													
Juros e Encargos da Dívida (V)	895.551,58	13.720.692,89	6.378.348,61	16.125.068,54	6.687.295,64	6.767.016,12	10.299.387,73	9.257.591,76	10.730.891,36	14.018.294,81	10.612.522,48	10.957.789,84	116.450.451,36
Empréstimos e Financiamentos - 45XX66 (VI)	-	-	-	-	-	-	-	-	-	-	-	-	-
Amortização da Dívida (VII)	4.007.364,76	102.662.587,71	36.294.547,60	25.958.545,57	46.783.940,65	36.263.225,38	30.274.954,03	30.616.753,26	32.775.471,54	32.050.107,44	31.710.677,48	55.400.846,57	464.799.021,99
<b>2 - TOTAL DE DESPESAS FINANCEIRAS ( V + VI + VII )</b>	<b>4.902.916,34</b>	<b>116.383.280,60</b>	<b>42.672.896,21</b>	<b>42.083.614,11</b>	<b>53.471.236,29</b>	<b>43.030.241,50</b>	<b>40.574.341,76</b>	<b>39.874.345,02</b>	<b>43.506.362,90</b>	<b>46.068.402,25</b>	<b>42.323.199,96</b>	<b>66.358.636,41</b>	<b>581.249.473,35</b>
<b>3 - TOTAL DE DESPESAS INTRA-ORÇAMENTÁRIAS</b>	<b>6.072.261,07</b>	<b>129.184.974,67</b>	<b>449.868.267,11</b>	<b>83.272.361,63</b>	<b>177.126.182,80</b>	<b>85.622.740,12</b>	<b>1.205.679.587,58</b>	<b>232.760.774,64</b>	<b>555.918.725,10</b>	<b>466.779.108,43</b>	<b>379.354.063,77</b>	<b>792.925.416,69</b>	<b>4.564.564.463,61</b>
<b>Total Geral das Despesas ( 1 + 2 + 3 ) ( Não Financeiras + Financeiras + Intra-orçamentárias )</b>	<b>1.475.859.141,59</b>	<b>5.050.492.165,25</b>	<b>4.480.151.873,52</b>	<b>4.736.989.316,46</b>	<b>4.446.531.501,52</b>	<b>3.939.721.774,96</b>	<b>5.572.573.330,42</b>	<b>4.344.047.788,26</b>	<b>4.865.687.486,41</b>	<b>4.928.887.969,20</b>	<b>5.429.368.803,88</b>	<b>9.395.438.664,30</b>	<b>58.665.749.815,77</b>

Siafe-Rio / SEFAZ-RJ

Celso de Brito Borba  
Coordenador - ID: 2.071.568-4  
Contador - CRC-RJ-074698/O-4

Ronald Marcelo G. Rodrigues  
Supervisor Jefe - ID: 1.943.584-3  
Contador - CRC-RJ-079208/O-8

Stephanie Guimarães da Silva  
Subsecretária de Estado - ID: 4.412.059-1  
Contadora - CRC-RJ-115174/O-0

3.06.04 - RESTOS A PAGAR PROCESSADOS PAGOS - FINANCEIRAS E NÃO FINANCEIRAS

ADMINISTRAÇÃO DIRETA E INDIETA

Exercício 2018 R\$

DESTINAÇÃO DOS RECURSOS	1 - Janeiro	2 - Fevereiro	3 - Março	4 - Abril	5 - Maio	6 - Junho	7 - Julho	8 - Agosto	9 - Setembro	10 - Outubro	11 - Novembro	12 - Dezembro	Total
<b>DESPESAS NÃO FINANCEIRAS</b>													
Pessoal e Encargos Sociais (I)	2.445.916.382,58	54.561.314,12	37.736.840,81	474.788.720,73	62.326.847,11	4.038.282,53	7.156.334,09	11.542.545,22	8.471.682,10	2.608.148,60	4.215.822,47	44.768.045,99	3.158.130.966,35
ADMINISTRAÇÃO DIRETA	650.444.856,25	29.606.975,58	19.414.304,89	393.369.616,31	54.684.239,61	1.068.956,23	1.302.437,43	395.916,05	20.712,73	2.435.247,96	2.258.062,55	11.814.136,42	1.166.815.462,01
OUTROS PODERES	71.284.007,84	0,00	0,00	0,00	0,00	0,00	0,00	63.190,93	0,00	0,00	610.271,73	0,00	71.957.470,50
ADMINISTRAÇÃO INDIETA	1.724.187.518,49	24.954.338,54	18.322.535,92	81.419.104,42	7.642.607,50	2.969.326,30	5.853.896,66	11.083.438,24	8.450.969,37	172.900,64	1.347.488,19	32.953.909,57	1.919.358.033,84
Outras Despesas Correntes (II)	547.296.009,53	218.188.753,72	132.826.229,67	99.950.641,48	89.970.917,47	116.137.035,09	203.689.468,91	166.636.508,60	159.799.487,40	137.536.335,19	200.893.476,41	716.827.715,25	2.789.752.578,72
TRANSF. A INST. PRIVADAS S/ FINS LUCRATIVOS	118.002,00	0,00	0,00	48.851,16	539.822,08	0,00	315.000,00	1.362.087,36	374.678,06	586.110,01	0,00	39.057,74	3.383.608,41
MATERIAL DE CONSUMO	31.306.218,60	10.873.803,83	13.340.727,83	6.704.513,11	4.230.940,91	12.547.056,02	9.619.398,02	8.435.467,72	4.781.290,22	8.468.935,84	26.011.933,14	6.584.520,95	142.904.806,19
OUTROS SERVIÇOS DE TERCEIROS - PES. FÍSICA	8.254.242,29	139.807,94	636.194,51	1.723.653,33	390.612,77	37.023,64	75.358,32	115.362,63	192.835,08	91.299,95	1.184,50	3.900,00	11.661.474,96
OUTROS SERVIÇOS DE TERCEIROS - PES. JURÍDICA	286.257.982,11	134.638.147,32	81.772.810,28	61.064.131,69	62.838.374,23	88.355.853,73	169.291.409,47	128.165.769,57	131.468.604,99	98.602.841,97	71.474.063,63	173.847.430,31	1.487.777.419,30
DEMAIS DESPESAS CORRENTES	221.359.564,53	72.536.994,63	37.076.497,05	30.409.492,19	21.971.167,48	15.197.101,70	24.388.303,10	28.557.821,32	22.982.079,05	29.787.147,42	103.406.295,14	536.352.806,25	1.144.025.269,86
Investimentos (III)	28.431.875,64	19.472.273,79	14.917.921,72	14.492.336,80	41.526.971,85	21.610.805,06	29.682.347,79	15.699.590,90	33.335.208,59	30.909.913,41	36.810.446,14	4.152.092,41	291.041.784,10
<b>1 - TOTAL DE DESPESAS NÃO FINANCEIRAS (I + II + III + IV)</b>	<b>3.021.644.267,75</b>	<b>292.222.341,63</b>	<b>185.480.992,20</b>	<b>589.231.699,01</b>	<b>193.824.736,43</b>	<b>141.786.122,68</b>	<b>240.528.150,79</b>	<b>193.878.644,72</b>	<b>201.606.378,09</b>	<b>171.054.397,20</b>	<b>241.919.745,02</b>	<b>765.747.853,65</b>	<b>6.238.925.329,17</b>
<b>DESPESAS FINANCEIRAS</b>													
Juros e Encargos da Dívida (V)	3.463.246,51	1.229,21	0,00	0,00	8.885,09	0,00	0,00	0,00	0,00	0,00	0,00	0,00	3.473.360,81
Empréstimos e Financiamentos - 45XX66 (VI)	0,00	0,00	15.090,00	64.962,40	7.500,00	0,00	0,00	0,00	0,00	0,00	0,00	1.991.198,37	2.078.750,77
Amortização da Dívida (VII)	5.604.217,84	22.809,06	3.452.380,90	1.035.714,27	46.455,59	0,00	0,00	0,00	0,00	-4.488.095,17	0,00	0,00	5.673.482,49
<b>2 - TOTAL DE DESPESAS FINANCEIRAS (V + VI + VII)</b>	<b>9.067.464,35</b>	<b>24.038,27</b>	<b>3.467.470,90</b>	<b>1.100.676,67</b>	<b>62.840,68</b>	<b>0,00</b>	<b>0,00</b>	<b>0,00</b>	<b>0,00</b>	<b>-4.488.095,17</b>	<b>0,00</b>	<b>1.991.198,37</b>	<b>11.225.594,07</b>
<b>3 - TOTAL DE DESPESAS INTRA-ORÇAMENTÁRIAS</b>	<b>273.720.296,88</b>	<b>655.326.381,05</b>	<b>48.508.636,64</b>	<b>38.216.272,02</b>	<b>50.652.726,46</b>	<b>37.751.942,40</b>	<b>36.247.828,20</b>	<b>49.043.133,31</b>	<b>40.142.508,67</b>	<b>24.051.036,43</b>	<b>39.867.424,09</b>	<b>66.387.002,27</b>	<b>1.359.915.188,42</b>
<b>Total Geral das Despesas (1 + 2 + 3) (Não Financeiras + Financeiras + Intra-orçamentárias)</b>	<b>3.304.432.028,98</b>	<b>947.572.760,95</b>	<b>237.457.099,74</b>	<b>628.548.647,70</b>	<b>244.540.303,57</b>	<b>179.538.065,08</b>	<b>276.775.978,99</b>	<b>242.921.778,03</b>	<b>241.748.886,76</b>	<b>190.617.338,46</b>	<b>281.787.169,11</b>	<b>834.126.054,29</b>	<b>7.610.066.111,66</b>

Siafe-Rio / SEFAZ-RJ

  
Celso de Brito Borba  
Coordenador - ID: 2.071.568-4  
Contador - CRC-RJ-074698/O-4

  
Ronald Marcelo G. Rodrigues  
Superintendente - ID: 1.943.584-3  
Contador - CRC-RJ-079208/O-8

  
Stephanie Guimarães da Silva  
Subsecretária de Estado - ID: 4.412.059-1  
Contadora - CRC-RJ-115174/O-0

3.06.05 - RESTOS A PAGAR NÃO PROCESSADOS PAGOS - FINANCEIRAS E NÃO FINANCEIRAS

ADMINISTRAÇÃO DIRETA E INDIRETA

Exercício 2018 R\$

DESTINAÇÃO DOS RECURSOS	1 - Janeiro	2 - Fevereiro	3 - Março	4 - Abril	5 - Maio	6 - Junho	7 - Julho	8 - Agosto	9 - Setembro	10 - Outubro	11 - Novembro	12 - Dezembro	Total
<b>DESPESAS NÃO FINANCEIRAS</b>													
Pessoal e Encargos Sociais (I)	796,89	70.751,98	72.598,77	0,00	0,00	0,00	0,00	0,00	0,00	2.018,87	0,00	0,00	146.166,51
ADMINISTRAÇÃO DIRETA	-	-	-	-	-	-	-	-	-	-	-	-	-
OUTROS PODERES	796,89	70.751,98	72.598,77	-	-	-	-	-	-	2.018,87	-	-	146.166,51
ADMINISTRAÇÃO INDIRETA	-	-	-	-	-	-	-	-	-	-	-	-	-
Outras Despesas Correntes (II)	69.262.767,53	41.081.994,86	6.241.645,63	2.223.994,71	1.817.255,00	404.595,79	214.386,21	206.818,83	124.751,84	155.070,64	283.029,27	139.260,75	122.155.571,06
MATERIAL DE CONSUMO	402.865,65	2.109.137,21	1.105.315,02	144.433,31	58.206,14	4.800,00	26.020,33	4.294,54	2.256,24	15.985,52	9.247,99	0,00	3.882.561,95
OUTROS SERVIÇOS DE TERCEIROS - PES. FÍSICA	1.186.849,02	100.505,47	19.969,72	8.297,55	29.373,41	18.222,91	5.168,22	9.397,86	18.504,40	33.968,36	84.224,85	11.694,27	1.526.176,04
OUTROS SERVIÇOS DE TERCEIROS - PES. JURÍDICA	59.900.838,91	38.827.678,53	5.035.696,29	1.950.574,16	1.716.395,18	369.689,94	178.005,37	189.880,18	103.991,20	104.538,60	189.452,31	121.955,37	108.688.696,04
DEMAIS DESPESAS CORRENTES	7.772.213,95	44.673,65	80.664,60	120.689,69	13.280,27	11.882,94	5.192,29	3.246,25	0,00	578,16	104,12	5.611,11	8.058.137,03
Investimentos (III)	13.197.521,20	5.589.447,66	5.812.716,98	12.074.948,96	7.281.950,18	2.484.931,44	2.280.398,51	11.592.319,27	2.985.922,11	1.107.694,00	5.337.260,94	12.082.014,37	81.827.125,62
<b>1 - TOTAL DE DESPESAS NÃO FINANCEIRAS (I + II + III + IV)</b>	<b>82.461.085,62</b>	<b>46.742.194,50</b>	<b>12.126.961,38</b>	<b>14.298.943,67</b>	<b>9.099.205,18</b>	<b>2.889.527,23</b>	<b>2.494.784,72</b>	<b>11.799.138,10</b>	<b>3.110.673,95</b>	<b>1.264.783,51</b>	<b>5.620.290,21</b>	<b>12.221.275,12</b>	<b>204.128.863,19</b>
<b>DESPESAS FINANCEIRAS</b>													
Juros e Encargos da Dívida (V)	-	-	-	-	-	-	-	-	-	-	-	-	-
Empréstimos e Financiamentos - 45XX66 (VI)	-	-	-	-	-	-	-	-	-	-	-	-	-
Amortização da Dívida (VII)	-	-	-	-	-	-	-	-	-	-	-	-	-
<b>2 - TOTAL DE DESPESAS FINANCEIRAS (V + VI + VII)</b>	<b>-</b>	<b>-</b>	<b>-</b>	<b>-</b>	<b>-</b>	<b>-</b>	<b>-</b>	<b>-</b>	<b>-</b>	<b>-</b>	<b>-</b>	<b>-</b>	<b>-</b>
<b>3 - TOTAL DE DESPESAS INTRA-ORÇAMENTÁRIAS</b>	<b>23.136,24</b>	<b>4.893.926,69</b>	<b>6.374.828,43</b>	<b>577.920,96</b>	<b>68.089,60</b>	<b>113.655,54</b>	<b>38.566,75</b>	<b>-</b>	<b>-</b>	<b>-</b>	<b>-</b>	<b>-</b>	<b>12.090.124,21</b>
<b>Total Geral das Despesas (1 + 2 + 3) (Não Financeiras + Financeiras + Intra-orçamentárias)</b>	<b>82.484.221,86</b>	<b>51.636.121,19</b>	<b>18.501.789,81</b>	<b>14.876.864,63</b>	<b>9.167.294,78</b>	<b>3.003.182,77</b>	<b>2.533.351,47</b>	<b>11.799.138,10</b>	<b>3.110.673,95</b>	<b>1.264.783,51</b>	<b>5.620.290,21</b>	<b>12.221.275,12</b>	<b>216.218.987,40</b>

Siafe-Rio / SEFAZ-RJ

  
Celso de Brito Borba  
Coordenador - ID: 2.071.568-4  
Contador - CRC-RJ-074698/O-4

  
Ronaldo Marcelo G. Rodrigues  
Superintendente - ID: 1.943.584-3  
Contador - CRC-RJ-079208/O-8

  
Stephanie Guimarães da Silva  
Subsecretária de Estado - ID: 4.412.059-1  
Contadora - CRC-RJ-115174/O-0

3.06.06 - DEMONSTRATIVO DA REALIZAÇÃO DA DESPESA/ RECEITA ARRECADADA - ADM. DIRETA E INDIRETA - POR FONTE DE RECURSOS

FONTE 081 - DDO - DEPOSITOS DE DIVERSAS ORIGENS

				Exercício 2018 R\$			
GRUPO DE DESPESA	DOTAÇÃO ATUAL	EMPENHADO	LIQUIDADADO	RECEITA ARREC. POR FONTE	PREVISTA	RECEITA REALIZADA	SUPERÁVIO/DÉFICIT
				1 - RECEITA CORRENTE	-	17.253,12	
				13 - Receita Patrimonial			
				16 - Receita de Serviços			
				17 - Transferências Correntes	-	17.253,12	
<b>TOTAL FONTE 081</b>	<b>0,00</b>	<b>0,00</b>	<b>0,00</b>	<b>TOTAL</b>	<b>-</b>	<b>17.253,12</b>	<b>17.253,12</b>

FONTE 100 - ORDINÁRIOS PROVENIENTES DE IMPOSTOS

GRUPO DE DESPESA	DOTAÇÃO ATUAL	EMPENHADO	LIQUIDADADO	RECEITA ARREC. POR FONTE	PREVISTA	RECEITA REALIZADA	SUPERÁVIO/DÉFICIT
DESPESA CORRENTE	35.504.027.356,52	28.556.722.779,08	28.490.595.082,61	1 - RECEITA CORRENTE	28.440.485.564,71	28.522.659.525,71	
1 - PESSOAL E ENCARGOS SOCIAIS	26.946.651.663,06	21.159.634.615,25	21.149.168.847,79	11 - Impostos, Taxas e Contribuições de Melhoria	45.289.875.275,50	45.370.673.281,52	
2 - JUROS E ENCARGOS DA DÍVIDA	106.745.456,08	104.692.993,54	104.692.993,54	91 - Dedução da Receita Referente a Impostos, Taxas e Contribuições de Melhoria	(16.910.589.710,79)	(16.902.519.690,40)	
3 - OUTRAS DESPESAS CORRENTES	8.450.630.237,38	7.292.395.170,29	7.236.733.241,28	13 - Receita Patrimonial	200.000,00	109.120,57	
				17 - Transferências Correntes	-	677,53	
				19 - Outras Receitas Correntes	61.000.000,00	54.396.136,49	
DESPESA DE CAPITAL	889.633.767,95	666.398.963,26	658.412.104,86				
4 - INVESTIMENTOS	472.492.945,29	256.732.016,04	248.745.157,64				
5 - INVERSÕES FINANCEIRAS	12.657.850,00	10.921.740,00	10.921.740,00				
6 - AMORTIZAÇÃO DA DÍVIDA	404.482.972,66	398.745.207,22	398.745.207,22				
RESERVA DE CONTINGENCIA	300.000,00	0,00	0,00				
9 - RESERVA DE CONTINGÊNCIA	300.000,00	0,00	0,00				
<b>TOTAL FONTE 100</b>	<b>36.393.961.124,47</b>	<b>29.223.121.742,34</b>	<b>29.149.007.187,47</b>	<b>TOTAL</b>	<b>28.440.485.564,71</b>	<b>28.522.659.525,71</b>	<b>(700.462.216,63)</b>

FONTE 101 - ORDINÁRIOS NÃO PROVENIENTES DE IMPOSTOS

GRUPO DE DESPESA	DOTAÇÃO ATUAL	EMPENHADO	LIQUIDADADO	RECEITA ARREC. POR FONTE	PREVISTA	RECEITA REALIZADA	SUPERÁVIO/DÉFICIT
DESPESA CORRENTE	332.713.192,23	295.002.652,30	294.890.336,50	1 - RECEITA CORRENTE	348.200.033,88	416.209.467,50	
1 - PESSOAL E ENCARGOS SOCIAIS	258.389.090,97	252.601.786,98	252.601.786,98	11 - Impostos, Taxas e Contribuições de Melhoria	-	791,74	
3 - OUTRAS DESPESAS CORRENTES	74.324.101,26	42.400.865,32	42.288.549,52	12 - Contribuições	-	-	
				13 - Receita Patrimonial	154.068.727,08	227.433.033,55	
				93 - Dedução da Receita Referente a Receita Patrimonial	(5.266.800,00)	(5.367.994,74)	
				16 - Receita de Serviços	2.500.000,00	2.375.460,15	
				17 - Transferências Correntes	-	17.162,91	
				19 - Outras Receitas Correntes	196.898.106,80	191.751.013,89	
DESPESA DE CAPITAL	10.418.058,36	3.470.941,50	3.437.931,50				
4 - INVESTIMENTOS	10.418.058,36	3.470.941,50	3.437.931,50				
5 - INVERSÕES FINANCEIRAS	0,00	0,00	0,00	7 - RECEITA INTRA-ORÇ. CORRENTE	2.004.000,00	98.378.141,09	
				76 - Receita Intraorçamentária - Receita de Serviços	-	47.623,81	
				79 - Receita Intraorçamentária - Outras Receitas Correntes	2.004.000,00	98.330.517,28	
				8 - RECEITA INTRA-ORÇ. CAPITAL	-	221.633,15	
				83 - Receita Intraorçamentária - Amortização de Empréstimos	-	221.633,15	
<b>TOTAL FONTE 101</b>	<b>343.131.250,59</b>	<b>298.473.593,80</b>	<b>298.328.268,00</b>	<b>TOTAL</b>	<b>350.204.033,88</b>	<b>514.809.241,74</b>	<b>216.335.647,94</b>

102 - RECURSOS PROVENIENTES DO FUNDO ESTADUAL DE EQUILÍBRIO FISCAL - FEEF.

GRUPO DE DESPESA	DOTAÇÃO ATUAL	EMPENHADO	LIQUIDADADO	RECEITA ARREC. POR FONTE	PREVISTA	RECEITA REALIZADA	SUPERÁVIO/DÉFICIT
DESPESA CORRENTE	227.870.970,00	217.969.976,27	217.969.976,27	1 - RECEITA CORRENTE	229.635.920,30	227.886.427,82	
1 - PESSOAL E ENCARGOS SOCIAIS	226.605.327,00	217.969.976,27	217.969.976,27	11 - Impostos, Taxas e Contribuições de Melhoria	382.726.533,83	379.810.713,52	
3 - OUTRAS DESPESAS CORRENTES	1.265.643,00	0,00	0,00	91 - Dedução da Receita Referente a Impostos, Taxas e Contribuições de Melhoria	(153.090.613,53)	(151.924.285,70)	
<b>TOTAL FONTE 102</b>	<b>227.870.970,00</b>	<b>217.969.976,27</b>	<b>217.969.976,27</b>	<b>TOTAL</b>	<b>229.635.920,30</b>	<b>227.886.427,82</b>	<b>9.916.451,55</b>

103 - Royalties para Ações de Segurança Pública e Desenvolvimento Social

GRUPO DE DESPESA	DOTAÇÃO ATUAL	EMPENHADO	LIQUIDADADO	RECEITA ARREC. POR FONTE	PREVISTA	RECEITA REALIZADA	SUPERÁVIO/DÉFICIT
DESPESA CORRENTE	187.414.000,00	116.926.906,56	115.426.543,12	1 - RECEITA CORRENTE	412.978.055,65	324.742.586,99	
1 - PESSOAL E ENCARGOS SOCIAIS	63.864.000,00	47.729.699,43	47.729.420,63	13 - Receita Patrimonial	412.978.055,65	324.742.586,99	
3 - OUTRAS DESPESAS CORRENTES	123.550.000,00	69.197.207,13	67.697.122,49				
DESPESA DE CAPITAL	132.386.000,00	19.399.181,70	8.521.069,04				
4 - INVESTIMENTOS	132.386.000,00	19.399.181,70	8.521.069,04				
<b>TOTAL FONTE 103</b>	<b>319.800.000,00</b>	<b>136.326.088,26</b>	<b>123.947.612,16</b>	<b>TOTAL</b>	<b>412.978.055,65</b>	<b>324.742.586,99</b>	<b>188.416.498,73</b>

FONTE 104 - COMPENSAÇÕES FINANCEIRAS PELA EXPLORAÇÃO DE PETRÓLEO

GRUPO DE DESPESA	DOTAÇÃO ATUAL	EMPENHADO	LIQUIDADADO	RECEITA ARREC. POR FONTE	PREVISTA	RECEITA REALIZADA	SUPERÁVIO/DÉFICIT
DESPESA CORRENTE	1.048.859.287,07	1.042.248.928,49	1.042.248.928,49	1 - RECEITA CORRENTE	1.673.806.500,38	1.798.336.271,45	
3 - OUTRAS DESPESAS CORRENTES	1.048.859.287,07	1.042.248.928,49	1.042.248.928,49	13 - Receita Patrimonial	2.281.396.538,06	2.400.702.368,38	
				93 - Dedução da Receita Referente a Receita Patrimonial	(607.590.037,68)	(602.366.096,93)	
DESPESA DE CAPITAL	492.029.087,13	465.150.905,06	465.150.905,06				
4 - INVESTIMENTOS	492.029.087,13	465.150.905,06	465.150.905,06				
<b>TOTAL FONTE 104</b>	<b>1.540.888.374,20</b>	<b>1.507.399.833,55</b>	<b>1.507.399.833,55</b>	<b>TOTAL</b>	<b>1.673.806.500,38</b>	<b>1.798.336.271,45</b>	<b>290.936.437,90</b>

FONTE 105 - SALÁRIO EDUCAÇÃO

GRUPO DE DESPESA	DOTAÇÃO ATUAL	EMPENHADO	LIQUIDADADO	RECEITA ARREC. POR FONTE	PREVISTA	RECEITA REALIZADA	SUPERÁVIO/DÉFICIT
DESPESA CORRENTE	473.046.780,64	324.501.204,04	324.501.204,04	1 - RECEITA CORRENTE	379.100.000,00	372.518.421,49	
3 - OUTRAS DESPESAS CORRENTES	473.046.780,64	324.501.204,04	324.501.204,04	13 - Receita Patrimonial	4.100.000,00	4.376.094,21	
				17 - Transferências Correntes	375.000.000,00	368.142.327,28	
DESPESA DE CAPITAL	2.687.665,36	1.292.068,18	1.292.068,18				
4 - INVESTIMENTOS	2.687.665,36	1.292.068,18	1.292.068,18				
<b>TOTAL FONTE 105</b>	<b>475.734.446,00</b>	<b>325.793.272,22</b>	<b>325.793.272,22</b>	<b>TOTAL</b>	<b>379.100.000,00</b>	<b>372.518.421,49</b>	<b>46.725.149,27</b>

FONTE 107 - TRANSFERÊNCIAS CONSTITUCIONAIS PROVENIENTES DE IMPOSTOS

GRUPO DE DESPESA	DOTAÇÃO ATUAL	EMPENHADO	LIQUIDADADO	RECEITA ARREC. POR FONTE	PREVISTA	RECEITA REALIZADA	SUPERÁVIO/DÉFICIT
DESPESA CORRENTE	1.703.414.442,00	1.245.029.343,92	1.245.029.343,92	1 - RECEITA CORRENTE	1.811.302.129,14	1.819.354.589,09	
1 - PESSOAL E ENCARGOS SOCIAIS	1.465.140.099,54	1.030.188.356,80	1.030.188.356,80	13 - Receita Patrimonial	35.000,00	53.716,63	
2 - JUROS E ENCARGOS DA DÍVIDA	11.766.800,00	11.559.304,26	11.559.304,26	17 - Transferências Correntes	2.515.741.193,28	2.523.373.787,25	
3 - OUTRAS DESPESAS CORRENTES	226.507.543,46	203.281.682,86	203.281.682,86	97 - Dedução da Receita Referente a Transferências Correntes	(704.474.064,14)	(704.072.914,79)	
DESPESA DE CAPITAL	34.757.000,00	33.972.608,74	33.972.608,74				
6 - AMORTIZAÇÃO DA DÍVIDA	34.757.000,00	33.972.608,74	33.972.608,74				
<b>TOTAL FONTE 107</b>	<b>1.738.171.442,00</b>	<b>1.279.001.952,66</b>	<b>1.279.001.952,66</b>	<b>TOTAL</b>	<b>1.811.302.129,14</b>	<b>1.819.354.589,09</b>	<b>540.352.636,43</b>



3.06.06 - DEMONSTRATIVO DA REALIZAÇÃO DA DESPESA/ RECEITA ARRECADADA - ADM. DIRETA E INDIRETA - POR FONTE DE RECURSOS

108 - RECEITA DESVINCULADA TESOIRO - EC 93/2016 ADCT - Artigo 76-A

GRUPO DE DESPESA	DOTAÇÃO ATUAL	EMPENHADO	LIQUIDADADO	RECEITA ARREC. POR FONTE	PREVISTA	RECEITA REALIZADA	SUPERÁVIO/DÉFICIT
DESPESA CORRENTE	5.000,00	0,00	0,00	1 - RECEITA CORRENTE	5.000,00	-	
1 - PESSOAL E ENCARGOS SOCIAIS	5.000,00	0,00	0,00	11 - Impostos, Taxas e Contribuições de Melhoria	5.000,00	-	
<b>TOTAL FONTE 108</b>	<b>5.000,00</b>	<b>0,00</b>	<b>0,00</b>	<b>TOTAL</b>	<b>5.000,00</b>	<b>-</b>	<b>-</b>

FONTE 111 - OPERAÇÕES DE CRÉDITO

GRUPO DE DESPESA	DOTAÇÃO ATUAL	EMPENHADO	LIQUIDADADO	RECEITA ARREC. POR FONTE	PREVISTA	RECEITA REALIZADA	SUPERÁVIO/DÉFICIT
DESPESA CORRENTE	0,00	0,00	0,00	1 - RECEITA CORRENTE	1.178.670,01	1.326.902,71	
1 - PESSOAL E ENCARGOS SOCIAIS				13 - Receita Patrimonial	1.178.670,01	1.297.135,54	
3 - OUTRAS DESPESAS CORRENTES				17 - Transferências Correntes	-	17.689,04	
				19 - Outras Receitas Correntes	-	12.078,13	
DESPESA DE CAPITAL	4.671.258.761,50	463.116.533,68	463.116.533,68	2 - RECEITA DE CAPITAL	1.377.728.726,00	1.088.515.383,96	
4 - INVESTIMENTOS	4.671.258.761,50	463.116.533,68	463.116.533,68	21 - Operações de Crédito	1.377.728.726,00	1.088.515.383,96	
5 - INVERSÕES FINANCEIRAS							
<b>TOTAL FONTE 111</b>	<b>4.671.258.761,50</b>	<b>463.116.533,68</b>	<b>463.116.533,68</b>	<b>TOTAL</b>	<b>1.378.907.396,01</b>	<b>1.089.842.286,67</b>	<b>626.725.752,99</b>

FONTE 120 - RESSARCIMENTO DE PESSOAL

GRUPO DE DESPESA	DOTAÇÃO ATUAL	EMPENHADO	LIQUIDADADO	RECEITA ARREC. POR FONTE	PREVISTA	RECEITA REALIZADA	SUPERÁVIO/DÉFICIT
DESPESA CORRENTE	69.080.377,39	39.493.857,69	39.493.857,69	1 - RECEITA CORRENTE	28.200.000,00	29.687.754,88	
3 - OUTRAS DESPESAS CORRENTES	69.080.377,39	39.493.857,69	39.493.857,69	19 - Outras Receitas Correntes	28.200.000,00	29.687.754,88	
DESPESA DE CAPITAL	1.819.744,00	22.000,00	22.000,00	7 - RECEITA INTRA-ORÇ. CORRENTE	85.000.000,00	81.270.818,29	
4 - INVESTIMENTOS	1.819.744,00	22.000,00	22.000,00	79 - Receita Intraorçamentária - Outras Receitas Correntes	85.000.000,00	81.270.818,29	
<b>TOTAL FONTE 120</b>	<b>70.900.121,39</b>	<b>39.515.857,69</b>	<b>39.515.857,69</b>	<b>TOTAL</b>	<b>113.200.000,00</b>	<b>110.958.573,17</b>	<b>71.442.715,48</b>

FONTE 122 - ADICIONAL DO ICMS - FFCP

GRUPO DE DESPESA	DOTAÇÃO ATUAL	EMPENHADO	LIQUIDADADO	RECEITA ARREC. POR FONTE	PREVISTA	RECEITA REALIZADA	SUPERÁVIO/DÉFICIT
DESPESA CORRENTE	4.207.765.817,50	3.998.762.262,44	3.998.762.262,44	1 - RECEITA CORRENTE	4.869.994.916,40	4.742.627.585,19	
1 - PESSOAL E ENCARGOS SOCIAIS	751.871.895,95	746.229.015,24	746.229.015,24	11 - Impostos, Taxas e Contribuições de Melhoria	4.869.994.916,40	4.742.627.585,19	
3 - OUTRAS DESPESAS CORRENTES	3.455.893.921,55	3.252.533.247,20	3.252.533.247,20				
DESPESA DE CAPITAL	293.343.053,41	27.525.075,72	27.525.075,72				
4 - INVESTIMENTOS	293.243.053,41	27.525.075,72	27.525.075,72				
5 - INVERSÕES FINANCEIRAS	100.000,00	0,00	0,00				
<b>TOTAL FONTE 122</b>	<b>4.501.108.870,91</b>	<b>4.026.287.338,16</b>	<b>4.026.287.338,16</b>	<b>TOTAL</b>	<b>4.869.994.916,40</b>	<b>4.742.627.585,19</b>	<b>716.340.247,03</b>

FONTE 126 - CONTRIB DE INTERVENÇÃO NO DOMÍNIO ECONÓMICO - CIDE

GRUPO DE DESPESA	DOTAÇÃO ATUAL	EMPENHADO	LIQUIDADADO	RECEITA ARREC. POR FONTE	PREVISTA	RECEITA REALIZADA	SUPERÁVIO/DÉFICIT
DESPESA CORRENTE	62.674.146,52	42.913.718,51	42.913.718,51	1 - RECEITA CORRENTE	49.729.438,71	49.684.216,32	
3 - OUTRAS DESPESAS CORRENTES	62.674.146,52	42.913.718,51	42.913.718,51	13 - Receita Patrimonial	400.000,00	354.777,61	
				17 - Transferências Correntes	65.772.584,94	65.772.584,94	
				97 - Dedução da Receita Referente a Transferências Correntes	(16.443.146,23)	(16.443.146,23)	
DESPESA DE CAPITAL	6.365.011,48	6.039.780,02	6.039.780,02				
4 - INVESTIMENTOS	6.365.011,48	6.039.780,02	6.039.780,02				
<b>TOTAL FONTE 126</b>	<b>69.039.158,00</b>	<b>48.953.498,53</b>	<b>48.953.498,53</b>	<b>TOTAL</b>	<b>49.729.438,71</b>	<b>49.684.216,32</b>	<b>730.717,79</b>

FONTE 132 - TAXA PELO EXERCÍCIO DO PODER DE POLÍCIA E POR SERVIÇOS PÚBLICOS

GRUPO DE DESPESA	DOTAÇÃO ATUAL	EMPENHADO	LIQUIDADADO	RECEITA ARREC. POR FONTE	PREVISTA	RECEITA REALIZADA	SUPERÁVIO/DÉFICIT
DESPESA CORRENTE	310.502,00	0,00	0,00	1 - RECEITA CORRENTE	30.000.000,00	27.504.097,90	
3 - OUTRAS DESPESAS CORRENTES	310.502,00	0,00	0,00	11 - Impostos, Taxas e Contribuições de Melhoria	30.000.000,00	27.504.097,90	
DESPESA DE CAPITAL	30.739.649,00	26.571.635,41	26.571.635,41				
6 - AMORTIZAÇÃO DA DÍVIDA	30.739.649,00	26.571.635,41	26.571.635,41				
<b>TOTAL FONTE 132</b>	<b>31.050.151,00</b>	<b>26.571.635,41</b>	<b>26.571.635,41</b>	<b>TOTAL</b>	<b>30.000.000,00</b>	<b>27.504.097,90</b>	<b>932.462,49</b>

FONTE 133 - ALIENAÇÕES DE BENS

GRUPO DE DESPESA	DOTAÇÃO ATUAL	EMPENHADO	LIQUIDADADO	RECEITA ARREC. POR FONTE	PREVISTA	RECEITA REALIZADA	SUPERÁVIO/DÉFICIT
DESPESA CORRENTE	250.000.000,00	0,00	0,00				
1 - PESSOAL E ENCARGOS SOCIAIS	250.000.000,00	0,00	0,00				
<b>TOTAL FONTE 133</b>	<b>250.000.000,00</b>	<b>0,00</b>	<b>0,00</b>	<b>TOTAL</b>	<b>-</b>	<b>-</b>	<b>-</b>

FONTE 191 - DEPÓSITOS JUDICIAIS NÃO TRIBUTÁRIOS

GRUPO DE DESPESA	DOTAÇÃO ATUAL	EMPENHADO	LIQUIDADADO	RECEITA ARREC. POR FONTE	PREVISTA	RECEITA REALIZADA	SUPERÁVIO/DÉFICIT
DESPESA CORRENTE	1.499.969.128,16	1.004.969.620,67	1.004.969.620,67	1 - RECEITA CORRENTE	-	-	
1 - PESSOAL E ENCARGOS SOCIAIS	1.389.512.967,78	894.846.522,90	894.846.522,90	19 - OUTRAS RECEITAS CORRENTES			
3 - OUTRAS DESPESAS CORRENTES	110.456.160,38	110.123.097,77	110.123.097,77				
<b>TOTAL FONTE 191</b>	<b>1.499.969.128,16</b>	<b>1.004.969.620,67</b>	<b>1.004.969.620,67</b>	<b>TOTAL</b>	<b>-</b>	<b>-</b>	<b>(1.004.969.620,67)</b>

FONTE 195 - OPERAÇÕES OFICIAIS DE FOMENTO

GRUPO DE DESPESA	DOTAÇÃO ATUAL	EMPENHADO	LIQUIDADADO	RECEITA ARREC. POR FONTE	PREVISTA	RECEITA REALIZADA	SUPERÁVIO/DÉFICIT
DESPESA CORRENTE	4.578.555,00	0,00	0,00	1 - RECEITA CORRENTE	5.200.000,00	5.829.158,73	
3 - OUTRAS DESPESAS CORRENTES	4.578.555,00	0,00	0,00	13 - Receita Patrimonial	-	807,49	
				16 - Receita de Serviços	5.200.000,00	5.828.351,24	
DESPESA DE CAPITAL	3.540.847,00	0,00	0,00	2 - RECEITA DE CAPITAL	12.550,00	12.550,00	
5 - INVERSÕES FINANCEIRAS	3.540.847,00	0,00	0,00	23 - Amortização de Empréstimos	12.550,00	12.550,00	
<b>TOTAL FONTE 195</b>	<b>8.119.402,00</b>	<b>0,00</b>	<b>0,00</b>	<b>TOTAL</b>	<b>5.212.550,00</b>	<b>5.841.708,73</b>	<b>5.841.708,73</b>

FONTE 212 - TRANSFERÊNCIAS VOLUNTÁRIAS

GRUPO DE DESPESA	DOTAÇÃO ATUAL	EMPENHADO	LIQUIDADADO	RECEITA ARREC. POR FONTE	PREVISTA	RECEITA REALIZADA	SUPERÁVIO/DÉFICIT
DESPESA CORRENTE	318.195.413,27	213.211.497,00	210.917.873,53	1 - RECEITA CORRENTE	188.377.439,00	182.883.714,58	
1 - PESSOAL E ENCARGOS SOCIAIS	95.296.593,14	83.812.156,34	83.805.977,21	13 - Receita Patrimonial	5.054.552,00	3.661.144,36	
3 - OUTRAS DESPESAS CORRENTES	222.898.820,13	129.399.340,66	127.111.896,32	17 - Transferências Correntes	183.322.887,00	178.581.691,06	
				19 - Outras Receitas Correntes	-	640.879,16	
DESPESA DE CAPITAL	287.131.313,04	49.848.100,32	13.967.152,91	2 - RECEITA DE CAPITAL	157.335.106,00	8.996.262,72	
4 - INVESTIMENTOS	287.131.313,04	49.848.100,32	13.967.152,91	24 - Transferências de Capital	157.335.106,00	8.996.262,72	

3.06.06 - DEMONSTRATIVO DA REALIZAÇÃO DA DESPESA/RECEITA ARRECADADA - ADM. DIRETA E INDIRETA - POR FONTE DE RECURSOS

				7 - RECEITA INTRA-ORÇ. CORRENTE	-	344.933,38		
				79 - Receita Intraorçamentária - Outras Receitas Correntes	-	344.933,38		
	<b>TOTAL FONTE 212</b>	<b>605.326.726,31</b>	<b>263.059.597,32</b>	<b>224.885.026,44</b>	<b>TOTAL</b>	<b>345.712.545,00</b>	<b>192.224.910,68</b>	<b>(70.834.686,64)</b>

FONTE 214 - TRANSFERÊNCIAS DO PAC

GRUPO DE DESPESA	DOTAÇÃO ATUAL	EMPENHADO	LIQUIDADO	RECEITA ARREC. POR FONTE	PREVISTA	RECEITA REALIZADA	SUPERÁVIT/DEFICIT	
DESPESA CORRENTE	144.776.188,51	144.042.231,66	144.042.231,66	1 - RECEITA CORRENTE	-	14.450.516,29		
3 - OUTRAS DESPESAS CORRENTES	144.776.188,51	144.042.231,66	144.042.231,66	13 - Receita Patrimonial	-	1.539.738,47		
				17 - Transferências Correntes	-	12.910.777,82		
DESPESA DE CAPITAL	784.375.339,19	14.055.625,90	13.500.068,39	2 - RECEITA DE CAPITAL	706.986.694,00	10.921.284,22		
4 - INVESTIMENTOS	784.375.339,19	14.055.625,90	13.500.068,39	24 - Transferências de Capital	706.986.694,00	10.921.284,22		
	<b>TOTAL FONTE 214</b>	<b>929.151.527,70</b>	<b>158.097.857,56</b>	<b>157.542.300,05</b>	<b>TOTAL</b>	<b>706.986.694,00</b>	<b>25.371.800,51</b>	<b>(132.726.057,05)</b>

FONTE 215 - TRANSFERÊNCIAS DO FUNDEB

GRUPO DE DESPESA	DOTAÇÃO ATUAL	EMPENHADO	LIQUIDADO	RECEITA ARREC. POR FONTE	PREVISTA	RECEITA REALIZADA	SUPERÁVIT/DEFICIT	
DESPESA CORRENTE	2.756.872.022,11	2.673.111.654,07	2.673.111.654,07	1 - RECEITA CORRENTE	2.766.007.141,00	2.756.527.988,36		
1 - PESSOAL E ENCARGOS SOCIAIS	2.506.510.975,61	2.428.099.812,60	2.428.099.812,60	13 - Receita Patrimonial	-	23.843.626,68		
3 - OUTRAS DESPESAS CORRENTES	250.361.046,50	245.011.841,47	245.011.841,47	17 - Transferências Correntes	2.766.007.141,00	2.732.684.361,68		
DESPESA DE CAPITAL	9.135.118,89	253.951,99	253.951,99					
4 - INVESTIMENTOS	1.690.828,89	253.951,99	253.951,99					
6 - AMORTIZAÇÃO DA DÍVIDA	7.444.290,00	0,00	0,00					
	<b>TOTAL FONTE 215</b>	<b>2.766.007.141,00</b>	<b>2.673.365.606,06</b>	<b>2.673.365.606,06</b>	<b>TOTAL</b>	<b>2.766.007.141,00</b>	<b>2.756.527.988,36</b>	<b>83.162.382,30</b>

FONTE 218 - TRANSFERÊNCIAS INTRAORÇAMENTÁRIAS

GRUPO DE DESPESA	DOTAÇÃO ATUAL	EMPENHADO	LIQUIDADO	RECEITA ARREC. POR FONTE	PREVISTA	RECEITA REALIZADA	SUPERÁVIT/DEFICIT	
DESPESA CORRENTE	68.659.796,84	57.998.336,15	54.121.797,54	1 - RECEITA CORRENTE	-	2.578.082,56		
1 - PESSOAL E ENCARGOS SOCIAIS	24.985.256,05	24.128.774,77	24.038.473,26	13 - Receita Patrimonial	-	2.168.552,12		
2 - JUROS E ENCARGOS DA DÍVIDA	2.500,00	0,00	0,00	16 - Receita de Serviços	-	225.518,86		
3 - OUTRAS DESPESAS CORRENTES	43.672.040,79	33.869.561,38	30.083.324,28	17 - Transferências Correntes	-	34.392,78		
				19 - Outras Receitas Correntes	-	149.708,80		
DESPESA DE CAPITAL	8.072.718,11	2.655.853,35	2.173.598,67	7 - RECEITA INTRAORÇAMENTÁRIA	65.899.038,00	93.008.476,66		
4 - INVESTIMENTOS	8.070.218,11	2.655.853,35	2.173.598,67	76 - Receita Intraorçamentária - Receita de Serviços	-	91.122.604,66		
6 - AMORTIZAÇÃO DA DÍVIDA	2.500,00	0,00	0,00	77 - Receita Intraorçamentária - Transferências Correntes	65.899.038,00	1.885.872,00		
	<b>TOTAL FONTE 218</b>	<b>76.732.514,95</b>	<b>60.654.189,50</b>	<b>56.295.396,21</b>	<b>TOTAL</b>	<b>65.899.038,00</b>	<b>95.586.559,22</b>	<b>34.932.369,72</b>

FONTE 223 - CONTRATOS INTRAORÇAMENTÁRIOS GESTÃO DE SAÚDE

GRUPO DE DESPESA	DOTAÇÃO ATUAL	EMPENHADO	LIQUIDADO	RECEITA ARREC. POR FONTE	PREVISTA	RECEITA REALIZADA	SUPERÁVIT/DEFICIT	
DESPESA CORRENTE	847.369.056,56	365.841.294,90	365.841.294,90	1 - RECEITA CORRENTE	-	7.091,46		
1 - PESSOAL E ENCARGOS SOCIAIS	412.063.156,00	199.060.563,75	199.060.563,75	19 - Outras Receitas Correntes	-	7.091,46		
2 - JUROS E ENCARGOS DA DÍVIDA	71.867,50	71.867,50	71.867,50					
3 - OUTRAS DESPESAS CORRENTES	435.234.033,06	166.708.863,65	166.708.863,65					
DESPESA DE CAPITAL	5.319.985,44	2.524.632,09	2.524.632,09	7 - RECEITA INTRAORÇAMENTÁRIA	852.689.042,00	482.637.282,30		
4 - INVESTIMENTOS	3.200.000,00	404.646,65	404.646,65	76 - Receita Intraorçamentária - Receita de Serviços	852.689.042,00	482.637.282,30		
6 - AMORTIZAÇÃO DA DÍVIDA	2.119.985,44	2.119.985,44	2.119.985,44					
	<b>TOTAL FONTE 223</b>	<b>852.689.042,00</b>	<b>368.365.926,99</b>	<b>368.365.926,99</b>	<b>TOTAL</b>	<b>852.689.042,00</b>	<b>482.644.373,76</b>	<b>114.278.446,77</b>

FONTE 224 - TRANSFERÊNCIAS LEGAIS RECEBIDAS DA UNIÃO

GRUPO DE DESPESA	DOTAÇÃO ATUAL	EMPENHADO	LIQUIDADO	RECEITA ARREC. POR FONTE	PREVISTA	RECEITA REALIZADA	SUPERÁVIT/DEFICIT	
DESPESA CORRENTE	210.877.637,83	127.252.984,38	126.040.360,33	1 - RECEITA CORRENTE	306.488.463,00	112.043.480,87		
1 - PESSOAL E ENCARGOS SOCIAIS	16.900.065,92	7.791.129,14	7.791.129,14	13 - Receita Patrimonial	-	4.237.456,75		
3 - OUTRAS DESPESAS CORRENTES	193.977.571,91	119.461.855,24	118.249.231,19	17 - Transferências Correntes	293.273.701,00	98.074.627,27		
				19 - Outras Receitas Correntes	13.214.762,00	9.731.396,85		
DESPESA DE CAPITAL	203.220.273,88	6.843.256,18	6.804.163,00	2 - RECEITA DE CAPITAL	29.694.028,00	52.225.386,60		
4 - INVESTIMENTOS	203.220.273,88	6.843.256,18	6.804.163,00	24 - Transferências de Capital	29.694.028,00	52.225.386,60		
	<b>TOTAL FONTE 224</b>	<b>414.097.911,71</b>	<b>134.096.240,56</b>	<b>132.844.523,33</b>	<b>TOTAL</b>	<b>336.182.491,00</b>	<b>164.268.867,47</b>	<b>30.172.626,91</b>

FONTE 225 - SISTEMA ÚNICO DE SAÚDE - SUS

GRUPO DE DESPESA	DOTAÇÃO ATUAL	EMPENHADO	LIQUIDADO	RECEITA ARREC. POR FONTE	PREVISTA	RECEITA REALIZADA	SUPERÁVIT/DEFICIT	
DESPESA CORRENTE	855.057.966,72	792.212.857,11	783.488.254,39	1 - RECEITA CORRENTE	730.454.132,00	774.487.951,70		
1 - PESSOAL E ENCARGOS SOCIAIS	8.928.480,00	8.285.402,17	8.242.449,84	13 - Receita Patrimonial	3.476.908,00	3.111.566,82		
3 - OUTRAS DESPESAS CORRENTES	846.129.486,72	783.927.454,94	775.245.804,55	16 - Receita de Serviços	43.000.000,00	26.504.672,06		
				17 - Transferências Correntes	683.977.224,00	744.861.670,82		
				19 - Outras Receitas Correntes	-	10.042,00		
DESPESA DE CAPITAL	14.735.119,73	7.308.606,03	7.190.005,03	2 - RECEITA DE CAPITAL	22.783.908,00	55.969.200,00		
4 - INVESTIMENTOS	14.735.119,73	7.308.606,03	7.190.005,03	24 - Transferências de Capital	22.783.908,00	55.969.200,00		
	<b>TOTAL FONTE 225</b>	<b>869.793.086,45</b>	<b>799.521.463,14</b>	<b>790.678.259,42</b>	<b>TOTAL</b>	<b>753.238.040,00</b>	<b>830.457.151,70</b>	<b>30.935.688,56</b>

FONTE 230 - RECURSOS PRÓPRIOS

GRUPO DE DESPESA	DOTAÇÃO ATUAL	EMPENHADO	LIQUIDADO	RECEITA ARREC. POR FONTE	PREVISTA	RECEITA REALIZADA	SUPERÁVIT/DEFICIT	
DESPESA CORRENTE	2.233.711.018,47	1.747.440.817,87	1.688.779.870,53	1 - RECEITA CORRENTE	1.837.916.187,00	1.605.385.524,26		
1 - PESSOAL E ENCARGOS SOCIAIS	349.598.286,38	281.159.205,61	281.091.037,13	11 - Impostos, Taxas e Contribuições de Melhoria	0,00	8.216.390,66		
2 - JUROS E ENCARGOS DA DÍVIDA	548.063,12	133.791,85	133.791,85	12 - Contribuições	136.465.090,00	183.559.383,06		
3 - OUTRAS DESPESAS CORRENTES	1.883.564.668,97	1.466.147.820,41	1.407.555.041,55	13 - Receita Patrimonial	255.685.889,00	327.596.789,11		
				14 - Receita Agropecuária	317.192,00	52.894,14		
DESPESA DE CAPITAL	457.137.803,17	105.233.386,08	85.496.403,76	15 - Receita Industrial	157.156.000,00	60.077.513,55		
4 - INVESTIMENTOS	378.481.381,17	99.908.095,19	80.171.112,87	16 - Receita de Serviços	301.749.528,00	285.573.839,98		
5 - INVERSÕES FINANCEIRAS	73.759.453,00	1.326.817,80	1.326.817,80	17 - Transferências Correntes	14.710.000,00	8.058.261,92		
6 - AMORTIZAÇÃO DA DÍVIDA	4.896.969,00	3.998.473,09	3.998.473,09	96 - Dedução da Receita Referente a Receita de Serviços	-23.008,00	-83.482,96		
				19 - Outras Receitas Correntes	971.855.496,00	732.333.934,80		
				2 - RECEITA DE CAPITAL	48.564.662,00	59.479.216,58		
				23 - Amortização de Empréstimos	43.764.662,00	59.333.311,64		
				24 - Transferências de Capital	4.800.000,00	145.904,94		
				7 - RECEITA INTRAORÇAMENTÁRIA	156.888.431,00	859.381.627,46		
				72 - Receita Intraorçamentária - Contribuições	87.851.061,00	41.135.603,61		
				73 - Receita Intraorçamentária - Receita Patrimonial	9.263.022,00	9.569.401,17		
				76 - Receita Intraorçamentária - Receita de Serviços	3.408.744,00	82.409.158,86		
				79 - Receita Intraorçamentária - Outras Receitas Correntes	56.365.604,00	726.267.463,82		
	<b>TOTAL FONTE 230</b>	<b>2.690.848.821,64</b>	<b>1.852.674.203,95</b>	<b>1.774.276.274,29</b>	<b>TOTAL</b>	<b>2.043.369.280,00</b>	<b>2.524.246.368,30</b>	<b>671.572.164,35</b>

3.06.06 - DEMONSTRATIVO DA REALIZAÇÃO DA DESPESA/RECEITA ARRECADADA - ADM. DIRETA E INDIRETA - POR FONTE DE RECURSOS

FONTE 231 - RECURSOS PRÓPRIOS DO RIOPREVIDÊNCIA

GRUPO DE DESPESA	DOTAÇÃO ATUAL	EMPENHADO	LIQUIDADO	RECEITA ARREC. POR FONTE	PREVISTA	RECEITA REALIZADA	SUPERÁVIT/DÉFICIT
<b>DESPESA CORRENTE</b>	<b>19.531.869.395,77</b>	<b>19.484.372.100,16</b>	<b>19.459.134.501,89</b>	<b>1 - RECEITA CORRENTE</b>	<b>13.401.631.274,68</b>	<b>13.852.876.325,64</b>	
1 - PESSOAL E ENCARGOS SOCIAIS	16.740.151.845,64	16.732.853.832,48	16.732.680.699,79	11 - Impostos, Taxas e Contribuições de Melhoria	4.349.080,00	1.123.496,91	
3 - OUTRAS DESPESAS CORRENTES	2.791.717.550,13	2.751.518.267,68	2.726.453.802,10	12 - Contribuições	2.521.542.531,00	2.866.279.800,30	
				13 - Receita Patrimonial	10.730.946.121,68	10.737.543.140,26	
				19 - Outras Receitas Correntes	144.793.622,00	247.929.888,17	
<b>DESPESA DE CAPITAL</b>	<b>430.477.877,64</b>	<b>3.520.023,25</b>	<b>3.156.276,50</b>	<b>2 - RECEITA DE CAPITAL</b>	<b>55.790.513,00</b>	<b>1.939.721.663,15</b>	
4 - INVESTIMENTOS	3.520.023,31	3.520.023,25	3.156.276,50	22 - Alienação de Bens	18.972.000,00	1.874.550.858,49	
9 - RESERVA DE CONTINGÊNCIA	426.957.854,33	0,00	0,00	23 - Amortização de Empréstimos	36.818.513,00	65.170.804,66	
				<b>7 - RECEITA INTRAORÇAMENTÁRIA</b>	<b>3.706.513.551,00</b>	<b>4.144.743.357,07</b>	
				72 - Receita Intraorçamentária - Contribuições	3.521.467.777,00	4.129.439.137,94	
				73 - Receita Intraorçamentária - Receita Patrimonial	5.940.000,00	5.475.881,64	
				79 - Receita Intraorçamentária - Outras Receitas Correntes	179.105.774,00	9.828.337,49	
<b>TOTAL FONTE 231</b>	<b>19.962.347.273,41</b>	<b>19.487.892.123,41</b>	<b>19.462.290.778,39</b>	<b>TOTAL</b>	<b>17.163.935.338,68</b>	<b>19.937.341.345,86</b>	<b>449.449.222,45</b>

FONTE 232 - TAXAS PELO EXERCÍCIO DO PODER DE POLÍCIA E POR SERVIÇOS PÚBLICOS

GRUPO DE DESPESA	DOTAÇÃO ATUAL	EMPENHADO	LIQUIDADO	RECEITA ARREC. POR FONTE	PREVISTA	RECEITA REALIZADA	SUPERÁVIT/DÉFICIT
<b>DESPESA CORRENTE</b>	<b>2.602.793.346,10</b>	<b>2.168.457.085,88</b>	<b>2.059.808.994,49</b>	<b>1 - RECEITA CORRENTE</b>	<b>2.649.886.036,00</b>	<b>2.725.430.906,04</b>	
1 - PESSOAL E ENCARGOS SOCIAIS	285.101.682,60	223.609.352,46	223.084.446,00	11 - Impostos, Taxas e Contribuições de Melhoria	2.684.206.487,00	2.740.043.721,76	
2 - JUROS E ENCARGOS DA DÍVIDA	9.300,00	0,00	0,00	91 - Dedução da Receita Referente a Impostos, Taxas e Contribuições de Melhoria	(37.388.614,00)	(55.613.836,64)	
3 - OUTRAS DESPESAS CORRENTES	2.317.682.363,50	1.944.847.733,42	1.836.724.548,49	13 - Receita Patrimonial	2.245.745,00	35.494.532,70	
				19 - Outras Receitas Correntes	822.418,00	5.506.488,22	
<b>DESPESA DE CAPITAL</b>	<b>312.066.839,12</b>	<b>135.270.440,33</b>	<b>131.090.133,67</b>	<b>7 - RECEITA INTRAORÇAMENTÁRIA</b>	<b>-</b>	<b>4.109.814,97</b>	
4 - INVESTIMENTOS	308.056.839,12	135.085.332,56	130.905.025,90	76 - Receita Intraorçamentária - Receita de Serviços	-	1.144.070,84	
5 - INVERSÕES FINANCEIRAS	4.000.000,00	185.107,77	185.107,77	79 - Receita Intraorçamentária - Outras Receitas Correntes	-	2.965.744,13	
6 - AMORTIZAÇÃO DA DÍVIDA	10.000,00	0,00	0,00				
<b>TOTAL FONTE 232</b>	<b>2.914.860.185,22</b>	<b>2.303.727.526,21</b>	<b>2.190.899.128,16</b>	<b>TOTAL</b>	<b>2.649.886.036,00</b>	<b>2.729.540.721,01</b>	<b>425.813.194,80</b>

FONTE 233 - ALIENAÇÃO DE BENS

GRUPO DE DESPESA	DOTAÇÃO ATUAL	EMPENHADO	LIQUIDADO	RECEITA ARREC. POR FONTE	PREVISTA	RECEITA REALIZADA	SUPERÁVIT/DÉFICIT
<b>DESPESA CORRENTE</b>	<b>12.270,00</b>	<b>0,00</b>	<b>0,00</b>	<b>1 - RECEITA CORRENTE</b>	<b>-</b>	<b>30.504,35</b>	
1 - PESSOAL E ENCARGOS SOCIAIS	12.270,00	0,00	0,00	19 - Outras Receitas Correntes	-	30.504,35	
<b>DESPESA DE CAPITAL</b>	<b>39.089,00</b>	<b>0,00</b>	<b>0,00</b>	<b>2 - RECEITA DE CAPITAL</b>	<b>39.089,00</b>	<b>447.820,00</b>	
4 - INVESTIMENTOS	39.089,00	0,00	0,00	22 - Alienação de Bens	39.089,00	447.820,00	
<b>TOTAL FONTE 233</b>	<b>51.359,00</b>	<b>0,00</b>	<b>0,00</b>	<b>TOTAL</b>	<b>39.089,00</b>	<b>478.324,35</b>	<b>478.324,35</b>


FONTE 297 - CONSERVAÇÃO AMBIENTAL

GRUPO DE DESPESA	DOTAÇÃO ATUAL	EMPENHADO	LIQUIDADO	RECEITA ARREC. POR FONTE	PREVISTA	RECEITA REALIZADA	SUPERÁVIT/DÉFICIT
<b>DESPESA CORRENTE</b>	<b>2.799.956,00</b>	<b>0,00</b>	<b>0,00</b>	<b>1 - RECEITA CORRENTE</b>	<b>3.943.956,00</b>	<b>6.838.840,50</b>	
1 - PESSOAL E ENCARGOS SOCIAIS	987.956,00	0,00	0,00	13 - Receita Patrimonial	1.970.400,00	1.012.967,29	
3 - OUTRAS DESPESAS CORRENTES	1.812.000,00	0,00	0,00	19 - Outras Receitas Correntes	1.973.556,00	5.825.873,21	
<b>DESPESA DE CAPITAL</b>	<b>17.195.011,43</b>	<b>0,00</b>	<b>0,00</b>	<b>7 - RECEITA INTRAORÇAMENTÁRIA</b>	<b>-</b>	<b>35.000,00</b>	
4 - INVESTIMENTOS	17.195.011,43	0,00	0,00	79 - Receita Intraorçamentária - Outras Receitas Correntes	0,00	35.000,00	
<b>TOTAL FONTE 297</b>	<b>19.994.967,43</b>	<b>0,00</b>	<b>0,00</b>	<b>TOTAL</b>	<b>3.943.956,00</b>	<b>6.873.840,50</b>	<b>6.873.840,50</b>

GRUPO DE DESPESA	DOTAÇÃO ATUAL	EMPENHADO	LIQUIDADO	RECEITA ARREC. POR FONTE	PREVISTA	RECEITA REALIZADA	SUPERÁVIT/DÉFICIT
<b>TOTAL GERAL</b>	<b>84.242.908.757,04</b>	<b>66.698.955.677,94</b>	<b>66.342.305.805,81</b>	<b>TOTAL GERAL</b>	<b>67.432.450.195,86</b>	<b>69.352.345.037,11</b>	<b>2.653.389.359,17</b>

FONTE SIAPFEM

OBS.: SUPERÁVIT/DÉFICIT = (+) RECEITA REALIZADA (-) DESPESA EMPENHADA

  
 Celso de Brito Borba  
 Coordenador - ID: 2.074.568-4  
 Contador - CRC-RJ-074690/O-4

  
 Ricardo Moraes de Albuquerque  
 Superintendente - ID: 1.943.504-3  
 Contador - CRC-RJ-079208/O-8

  
 Stephanie Guimarães da Silva  
 Subsecretária de Estado - ID: 4.412.059-1  
 Contadora - CRC-RJ-115174/O-0

## **07 - EXECUÇÃO ORÇAMENTÁRIA DEMONSTRATIVOS DA RECEITA E DA DESPESA**

- 01 - DETAL. CRÉDITOS ABERTOS POR EXCESSO DA ARRECADAÇÃO
- 02 - DETAL. CRÉDITOS SUPLEMENTARES - ABERTOS POR SUPERÁVIT FINANCEIRO
- 03 - CRÉDITOS ADICIONAIS POR SUPERÁVIT FINANCEIRO
- 04 - DETALHAMENTOS DOS CRÉDITOS SUPLEMENTARES ABERTOS NO EXERCÍCIO DE 2018 - POR CRÉDITOS ESPECIAIS
- 05 - DEMONSTRATIVO DO ORÇAMENTO GERAL DO ESTADO POR TIPO DE ADMINISTRAÇÃO E ÓRGÃO DE GOVERNO
- 06 - DEMONSTRATIVO DA DOTAÇÃO INICIAL POR FUNÇÃO E GRUPO DE DESPESA
- 07 - DEMONSTRATIVO DA DOTAÇÃO ATUAL POR FUNÇÃO E GRUPO DE DESPESA
- 08 - DEMONSTRATIVO DA DOTAÇÃO INICIAL POR ÓRGÃO DE GOVERNO E FONTE DE RECURSOS
- 09 - DEMONSTRATIVO DA DOTAÇÃO ATUAL POR ÓRGÃO DE GOVERNO E FONTE DE RECURSOS
- 10 - DEMONSTRATIVO DA DOTAÇÃO INICIAL POR ÓRGÃO DE GOVERNO E GRUPO DE DESPESA
- 11 - DEMONSTRATIVO DA DOTAÇÃO ATUAL POR ÓRGÃO DE GOVERNO E GRUPO DE DESPESA
- 12 - COMPARATIVO DA DOTAÇÃO INICIAL COM A DOTAÇÃO ATUAL POR ÓRGÃO DE GOVERNO
- 13 - COMPARATIVO DA DOTAÇÃO INICIAL COM A DOTAÇÃO ATUAL POR FUNÇÃO
- 14 - DEMONSTRAÇÃO DA DOTAÇÃO ATUAL / DESPESA AUTORIZADA / DESPESA EMPENHADA / DESPESA LIQUIDADA POR PODER
- 15 - DEMONSTRATIVO DA DESPESA EMPENHADA COM SERVIÇO DA DÍVIDA
- 16 - DEMONSTRATIVO DA DESPESA EMPENHADA DE PESSOAL ATIVO POR TIPO DE ADMINISTRAÇÃO, PODER E FONTE
- 17 - DESPESA POR FUNÇÃO E PROGRAMA
- 18 - DEMONSTRATIVO DA DOTAÇÃO ATUAL / DESPESA EMPENHADA / LIQUIDADA POR GRUPO
- 19 - DEMONSTRATIVO DA DOTAÇÃO ATUAL DO ESTADO POR TIPO DE ADMINISTRAÇÃO E ORGAO DE GOVERNO
- 20 - DEMONSTRATIVO DA DESPESA EMPENHADA FONTES TESOURO E NÃO TESOURO
- 21 - DEMONSTRATIVO DA DESPESA LIQUIDADA FONTES TESOURO E NÃO TESOURO
- 22 - DEMONSTRATIVO DAS DESPESAS EMPENHADAS POR CATEGORIA E GRUPO
- 23 - DEMONSTRATIVO DA DESPESA EMPENHADA COM PESSOAL ATIVO E INATIVO E PENSIONISTAS
- 24 - DEMONSTRATIVO DAS DESPESAS APLICADAS NO FECAM (UNIDADE ORÇAMENTÁRIA 24040 - FONTES 01 E 04), POR UGE E ELEMENTO DE DESPESA
- 25 - DEMONSTRATIVO DAS DESPESAS APLICADAS NO FAPERJ (UNIDADE ORÇAMENTÁRIA 40410 - FONTE 00), POR UGE E ELEMENTO DE DESPESA
- 26 - COMPARATIVO DOS IMPOSTOS ARRECADADOS E TRANSFERÊNCIAS DA UNIÃO
- 27 - DEMONSTRATIVO DA EXECUÇÃO ORÇAMENTÁRIA DA RECEITA - FONTES TESOURO
- 28 - EVOLUÇÃO MENSAL DA RECEITA
- 29 - COTA-PARTE DAS TRANSFERÊNCIAS AOS MUNICÍPIOS E AO FUNDEB



3.07.01 - DETALHAMENTO DOS CRÉDITOS SUPLEMENTARES ABERTOS - POR EXCESSO DE ARRECADAÇÃO

Exercício 2018 RS

ADMINISTRAÇÃO DIRETA E INDIRETA

UNIDADE GESTORA	DESCRIÇÃO	UNIDADE ORÇAMENTÁRIA	DESCRIÇÃO	FUNÇÃO	SUB-FUNÇÃO	PROGRAMA	PROJETO ATIVIDADE	PROGRAMA DE TRABALHO	FONTE	ELEMENTO DA DESPESA	VALOR
044100	FUNDAÇÃO DEPARTAMENTO DE ESTRADAS DE RODAGEM DO EST. RJ	07410	Fundação Departamento de Estradas de Rodagem do Estado do Rio de Janeiro F	26	122	0002	1074102612200022016	Manut Ativid Operacionais / Administrativas	230	339000	3.976.229,79
044100	FUNDAÇÃO DEPARTAMENTO DE ESTRADAS DE RODAGEM DO EST. RJ	07410	Fundação Departamento de Estradas de Rodagem do Estado do Rio de Janeiro F	26	451	0017	1074102645100173124	Apoio à Realização de Obras Municipais de Infraestrutura	212	449000	4.427.160,98
044100	FUNDAÇÃO DEPARTAMENTO DE ESTRADAS DE RODAGEM DO EST. RJ	07410	Fundação Departamento de Estradas de Rodagem do Estado do Rio de Janeiro F	26	782	0015	1074102678200154007	Conservação e Operação de Rodovias	230	339000	1.600.000,00
123400	FUNDO ÚNICO DE PREVIDENCIA DO ESTADO DO RJ	20340	Fundo Único de Previdência Social do Estado do Rio de Janeiro F	09	272	0035	2203400927200352976	Encargos com Inativos - LOTERJ	231	319000	6.300.000,00
123400	FUNDO ÚNICO DE PREVIDENCIA DO ESTADO DO RJ	20340	Fundo Único de Previdência Social do Estado do Rio de Janeiro F	09	272	0035	2203400927200352977	Encargos com Inativos - DETRAN	231	319000	41.000.000,00
123400	FUNDO ÚNICO DE PREVIDENCIA DO ESTADO DO RJ	20340	Fundo Único de Previdência Social do Estado do Rio de Janeiro F	09	272	0035	2203400927200354045	Encargos com Inativos - Tribunal de Contas do Estado do Rio de Janeiro	231	319000	200.000.000,00
123400	FUNDO ÚNICO DE PREVIDENCIA DO ESTADO DO RJ	20340	Fundo Único de Previdência Social do Estado do Rio de Janeiro F	09	272	0035	2203400927200354047	Encargos com Inativos - Assembleia Legislativa do Est RJ	231	319000	148.700.000,00
123400	FUNDO ÚNICO DE PREVIDENCIA DO ESTADO DO RJ	20340	Fundo Único de Previdência Social do Estado do Rio de Janeiro F	09	272	0035	2203400927200354048	Encargos com Inativos - Ministério Público	231	319000	132.100.000,00
123400	FUNDO ÚNICO DE PREVIDENCIA DO ESTADO DO RJ	20340	Fundo Único de Previdência Social do Estado do Rio de Janeiro F	09	272	0035	2203400927200354050	Encargos com Inativos - Tribunal de Justiça	231	319000	906.000.000,00
123400	FUNDO ÚNICO DE PREVIDENCIA DO ESTADO DO RJ	20340	Fundo Único de Previdência Social do Estado do Rio de Janeiro F	09	272	0035	2203400927200354051	Encargos com Inativos - Defensoria Pública	231	319000	59.000.000,00
123400	FUNDO ÚNICO DE PREVIDENCIA DO ESTADO DO RJ	20340	Fundo Único de Previdência Social do Estado do Rio de Janeiro F	09	272	0035	2203400927200354052	Encargos com Inativos - Procuradoria Geral do Estado	231	319000	64.000.000,00
123400	FUNDO ÚNICO DE PREVIDENCIA DO ESTADO DO RJ	20340	Fundo Único de Previdência Social do Estado do Rio de Janeiro F	09	272	0035	2203400927200354127	Encargos com Inativos - Demais Áreas da Administração Estadual	231	319000	658.000.000,00
123400	FUNDO ÚNICO DE PREVIDENCIA DO ESTADO DO RJ	20340	Fundo Único de Previdência Social do Estado do Rio de Janeiro F	09	272	0035	2203400927200354135	Encargos com Inativos - Área de Segurança Pública	231	319000	2.206.244.980,66
123400	FUNDO ÚNICO DE PREVIDENCIA DO ESTADO DO RJ	20340	Fundo Único de Previdência Social do Estado do Rio de Janeiro F	09	272	0035	2203400927200354141	Encargos com Inativos - Área de Educação	231	319000	1.211.970.064,50
123400	FUNDO ÚNICO DE PREVIDENCIA DO ESTADO DO RJ	20340	Fundo Único de Previdência Social do Estado do Rio de Janeiro F	09	272	0035	2203400927200354146	Encargos com Inativos - Área de Saúde	231	319000	81.801.354,00
123400	FUNDO ÚNICO DE PREVIDENCIA DO ESTADO DO RJ	20340	Fundo Único de Previdência Social do Estado do Rio de Janeiro F	09	272	0035	2203400927200354199	Encargos com Inativos - Área de Saneamento	231	319000	29.500.000,00
123400	FUNDO ÚNICO DE PREVIDENCIA DO ESTADO DO RJ	20340	Fundo Único de Previdência Social do Estado do Rio de Janeiro F	09	272	0035	2203400927200354208	Encargos com Pensões e Outros Benefícios Previdenciários	231	319000	1.748.846.411,52
123400	FUNDO ÚNICO DE PREVIDENCIA DO ESTADO DO RJ	20340	Fundo Único de Previdência Social do Estado do Rio de Janeiro F	09	997	9999	22034009997999999997	Reserva do Regime Próprio de Previdência Social e Fundo Previdenciário	231	999000	36.898.419,53
137200	CENTRAIS DE ABASTECIMENTO DO ESTADO DO RJ	13720	Centrais de Abastecimento do Estado do Rio de Janeiro C	20	122	0002	1137202012200020467	Despesas Obrigatórias de caráter Primário	230	339000	5.957.245,85
137200	CENTRAIS DE ABASTECIMENTO DO ESTADO DO RJ	13720	Centrais de Abastecimento do Estado do Rio de Janeiro C	20	122	0002	1137202012200022010	Prestação de Serviços entre Órgãos Estaduais/ Aquis Combustível e Lubrificantes	230	339000	100.000,00
137200	CENTRAIS DE ABASTECIMENTO DO ESTADO DO RJ	13720	Centrais de Abastecimento do Estado do Rio de Janeiro C	20	122	0002	1137202012200022016	Manut Ativid Operacionais / Administrativas	230	339000	15.426.471,86
137200	CENTRAIS DE ABASTECIMENTO DO ESTADO DO RJ	13720	Centrais de Abastecimento do Estado do Rio de Janeiro C	20	122	0002	1137202012200028021	Pagamento de Despesas com Serviços de Utilidade Pública	230	339000	9.304.694,00
140100	SECRETARIA DE ESTADO DE GOVERNO.	14010	Secretaria de Estado de Governo S	14	125	0124	1140101412501241166	Patrulhamento de Regiões Críticas da Cidade - Operação Governo Presente	212	319000	2.598.893,74
140100	SECRETARIA DE ESTADO DE GOVERNO.	14010	Secretaria de Estado de Governo S	14	125	0124	1140101412501241166	Patrulhamento de Regiões Críticas da Cidade - Operação Governo Presente	212	339000	100.000,00
156100	Fundo Estadual de Cultura - RJ	15610	Fundo Estadual da Cultura F	13	392	0199	1156101339201998368	Apoio a Projetos Culturais - Fundo Estadual de Cultura	230	339000	2.376.183,75
160100	SECRETARIA DE ESTADO DA DEFESA CIVIL	16010	Secretaria de Estado de Defesa Civil S	06	122	0002	1160100612200022660	Pessoal e Encargos Sociais	212	319000	422.362,50
217200	CIA DE TRANSP COLETIVOS EST DO RJ EM LIQUID	21720	Companhia de Transportes Coletivos do Estado do Rio de Janeiro - Em Liquidação C	26	122	0002	1217202612200020467	Despesas Obrigatórias de caráter Primário	233	319000	12.270,00
223200	JUNTA COMERCIAL DO ESTADO DO RIO DE JANEIRO.	21390	Junta Comercial do Estado do Rio de Janeiro J	23	422	0002	1213902312200022016	Manut Ativid Operacionais / Administrativas	230	339000	50.000,00
223200	JUNTA COMERCIAL DO ESTADO DO RIO DE JANEIRO.	21390	Junta Comercial do Estado do Rio de Janeiro J	23	422	0397	1213902342203978061	Participação no Programa Rio Poupa Tempo JUCERJA	230	339000	2.010.000,00
223200	JUNTA COMERCIAL DO ESTADO DO RIO DE JANEIRO.	21390	Junta Comercial do Estado do Rio de Janeiro J	23	691	0396	1213902369103962856	Serviço de Registro Empresarial	230	339000	370.000,00
246300	FUNDO ESTADUAL DE RECURSOS HIDRICOS	24630	Fundo Estadual de Recursos Hídricos F	18	544	0190	1246301854401905457	Fortalecimento da Gestão Participativa e Instrumentos de Gestão das Águas	230	449000	8.494.116,95
254100	FUNDAÇÃO SANTA CABRINI	25410	Fundação Santa Cabrini F	06	332	0125	1254100633201258297	Gestão de Oportunidades Laborativas	230	339000	4.705.433,45
260100	SECRETARIA DE ESTADO DE SEGURANCA	26010	Secretaria de Estado de Segurança S	06	181	0070	1260100618100705424	Gerenciamento das necessidades das Unidades de segurança	212	449000	34.412.660,70
261100	SSP - POLICIA MILITAR DO ESTADO DO RJ.	26110	Polícia Militar do Estado do Rio de Janeiro P	06	122	0002	1261100612200022016	Manut Ativid Operacionais / Administrativas	120	339000	10.000.000,00
261100	SSP - POLICIA MILITAR DO ESTADO DO RJ.	26110	Polícia Militar do Estado do Rio de Janeiro P	06	122	0002	1261100612200022660	Pessoal e Encargos Sociais	102	319000	101.306.624,00
261100	SSP - POLICIA MILITAR DO ESTADO DO RJ.	26110	Polícia Militar do Estado do Rio de Janeiro P	06	181	0070	1261100618100702061	Operação Especial e Especializada da Polícia Militar	120	339000	3.929.191,29
263100	DEPARTAMENTO DE TRANSITO DO RIO DE JANEIRO	21330	Departamento de Trânsito do Estado do Rio de Janeiro D	06	122	0002	1213300612200020467	Despesas Obrigatórias de caráter Primário	230	339000	2.000.000,00
263100	DEPARTAMENTO DE TRANSITO DO RIO DE JANEIRO	21330	Departamento de Trânsito do Estado do Rio de Janeiro D	06	122	0002	1213300612200022016	Manut Ativid Operacionais / Administrativas	230	339000	20.000.000,00
263100	DEPARTAMENTO DE TRANSITO DO RIO DE JANEIRO	21330	Departamento de Trânsito do Estado do Rio de Janeiro D	06	125	0064	1213300612500643836	Modernização e Reequipamento das Unidades Operacionais do DETRAN	230	339000	20.000.000,00
263100	DEPARTAMENTO DE TRANSITO DO RIO DE JANEIRO	21330	Departamento de Trânsito do Estado do Rio de Janeiro D	06	125	0064	1213300612500644111	Atividades Operacionais de Registro de Veículos	230	339000	44.777.282,99
263100	DEPARTAMENTO DE TRANSITO DO RIO DE JANEIRO	21330	Departamento de Trânsito do Estado do Rio de Janeiro D	06	125	0064	1213300612500644119	Habilitação de Motoristas	230	339000	10.000.000,00
263100	DEPARTAMENTO DE TRANSITO DO RIO DE JANEIRO	21330	Departamento de Trânsito do Estado do Rio de Janeiro D	06	422	0064	1213300642200644139	Identificação Civil	230	339000	10.000.000,00
266600	FUNDO ESTADUAL DE INVESTIMENTOS E AÇÕES DE SEGURANÇA PÚBLICA E DESENVOLVIMENT	26660	FUNDO ESTADUAL DE INVESTIMENTOS E AÇÕES DE SEGURANÇA PÚBLICA E DESENVOLVIMENTO	06	181	0070	1266600618100705576	APOIO A PROGR E PROJ SEGURANÇA PÚBLICA-FISED	103	339000	11.640.625,00
266600	FUNDO ESTADUAL DE INVESTIMENTOS E AÇÕES DE SEGURANÇA PÚBLICA E DESENVOLVIMENT	26660	FUNDO ESTADUAL DE INVESTIMENTOS E AÇÕES DE SEGURANÇA PÚBLICA E DESENVOLVIMENTO	06	181	0070	1266600618100705577	APOIO A PROGR E PROJ SEGURANÇA PÚBLICA-FISED	103	449000	30.000.000,00
266600	FUNDO ESTADUAL DE INVESTIMENTOS E AÇÕES DE SEGURANÇA PÚBLICA E DESENVOLVIMENT	26660	FUNDO ESTADUAL DE INVESTIMENTOS E AÇÕES DE SEGURANÇA PÚBLICA E DESENVOLVIMENTO	06	181	0070	1266600618100705577	APOIO A PROGR E PROJ POLÍCIA MILITAR - FISED	103	319000	22.500.000,00
266600	FUNDO ESTADUAL DE INVESTIMENTOS E AÇÕES DE SEGURANÇA PÚBLICA E DESENVOLVIMENT	26660	FUNDO ESTADUAL DE INVESTIMENTOS E AÇÕES DE SEGURANÇA PÚBLICA E DESENVOLVIMENTO	06	181	0070	1266600618100705577	APOIO A PROGR E PROJ POLÍCIA MILITAR - FISED	103	339000	39.818.750,00
266600	FUNDO ESTADUAL DE INVESTIMENTOS E AÇÕES DE SEGURANÇA PÚBLICA E DESENVOLVIMENT	26660	FUNDO ESTADUAL DE INVESTIMENTOS E AÇÕES DE SEGURANÇA PÚBLICA E DESENVOLVIMENTO	06	181	0070	1266600618100705577	APOIO A PROGR E PROJ POLÍCIA MILITAR - FISED	103	449000	56.250.000,00
266600	FUNDO ESTADUAL DE INVESTIMENTOS E AÇÕES DE SEGURANÇA PÚBLICA E DESENVOLVIMENT	26660	FUNDO ESTADUAL DE INVESTIMENTOS E AÇÕES DE SEGURANÇA PÚBLICA E DESENVOLVIMENTO	06	181	0070	1266600618100705578	APOIO A PROGR E PROJ DA POLÍCIA CIVIL - FISED	103	339000	11.640.625,00
266600	FUNDO ESTADUAL DE INVESTIMENTOS E AÇÕES DE SEGURANÇA PÚBLICA E DESENVOLVIMENT	26660	FUNDO ESTADUAL DE INVESTIMENTOS E AÇÕES DE SEGURANÇA PÚBLICA E DESENVOLVIMENTO	06	181	0070	1266600618100705578	APOIO A PROGR E PROJ DA POLÍCIA CIVIL - FISED	103	449000	30.000.000,00
266600	FUNDO ESTADUAL DE INVESTIMENTOS E AÇÕES DE SEGURANÇA PÚBLICA E DESENVOLVIMENT	26660	FUNDO ESTADUAL DE INVESTIMENTOS E AÇÕES DE SEGURANÇA PÚBLICA E DESENVOLVIMENTO	06	421	0070	1266600642100705586	APOIO A PROGRAMAS E PROJETOS DA ADMINISTRAÇÃO PENITENCIÁRIA - FISED	103	319000	12.000.000,00
266600	FUNDO ESTADUAL DE INVESTIMENTOS E AÇÕES DE SEGURANÇA PÚBLICA E DESENVOLVIMENT	26660	FUNDO ESTADUAL DE INVESTIMENTOS E AÇÕES DE SEGURANÇA PÚBLICA E DESENVOLVIMENTO	06	421	0070	1266600642100705586	APOIO A PROGRAMAS E PROJETOS DA ADMINISTRAÇÃO PENITENCIÁRIA - FISED	103	339000	9.000.000,00
266600	FUNDO ESTADUAL DE INVESTIMENTOS E AÇÕES DE SEGURANÇA PÚBLICA E DESENVOLVIMENT	26660	FUNDO ESTADUAL DE INVESTIMENTOS E AÇÕES DE SEGURANÇA PÚBLICA E DESENVOLVIMENTO	06	421	0070	1266600642100705586	APOIO A PROGRAMAS E PROJETOS DA ADMINISTRAÇÃO PENITENCIÁRIA - FISED	103	449000	17.000.000,00
266600	FUNDO ESTADUAL DE INVESTIMENTOS E AÇÕES DE SEGURANÇA PÚBLICA E DESENVOLVIMENT	26660	FUNDO ESTADUAL DE INVESTIMENTOS E AÇÕES DE SEGURANÇA PÚBLICA E DESENVOLVIMENTO	08	181	0070	2266600818100705579	APOIO A PROGR E PROJ DE ASSIST SOCIAL - FISED	103	339000	29.950.000,00
266600	FUNDO ESTADUAL DE INVESTIMENTOS E AÇÕES DE SEGURANÇA PÚBLICA E DESENVOLVIMENT	26660	FUNDO ESTADUAL DE INVESTIMENTOS E AÇÕES DE SEGURANÇA PÚBLICA E DESENVOLVIMENTO	08	181	0070	2266600818100705579	APOIO A PROGR E PROJ DE ASSIST SOCIAL - FISED	103	449000	50.000.000,00
296100	FUNDO ESTADUAL DE SAUDE - FES	29610	Fundo Estadual de Saúde F	10	302	0151	2296101030201518341	Assistência Ambulatorial e Hospitalar	225	339000	65.850.248,62
296100	FUNDO ESTADUAL DE SAUDE - FES	29610	Fundo Estadual de Saúde F	10	302	0155	2296101030201558332	Apoio à Assistência de Alta Complexidade em Cardiologia	225	334000	1.000.000,00
296100	FUNDO ESTADUAL DE SAUDE - FES	29610	Fundo Estadual de Saúde F	10	302	0155	2296101030201558364	Fortalecimento do Programa Estadual de Transplantes - PET	225	339000	21.445.764,06
TOTAL											8.256.814.065,04

Siafe-Rio / SEFAZ-RJ

Celso de Brito Borba  
Coordenador - ID: 2.071.588-4  
Contador - CRC-RJ-074698/O-4

Ronaldo Mendes G. Rodrigues  
Superintendente - ID: 1.943.584-3  
Contador - CRC-RJ-079208/O-8

Stephanie Guimarães da Silva  
Subsecretária de Estado - ID: 4.412.059-1  
Contadora - CRC-RJ-115174/O-0

3.07.02 - DETALHAMENTO DOS CRÉDITOS SUPLEMENTARES ABERTOS - POR SUPERÁVIT FINANCEIRO

ADMINISTRAÇÃO DIRETA E INDIRETA													Exercício 2018 RS	
UNIDADE GESTORA	DESCRIÇÃO	UNIDADE ORÇAMENTÁRIA	DESCRIÇÃO	FUNÇÃO	SUB-FUNÇÃO	PROGRAMA	PROJETO ATIVIDADE	DESCRIÇÃO	FONTE	ELEMENTO DA DESPESA	VALOR			
01610	FUNDO ESPECIAL DA ASSEMBLEIA LEGISLATIVA ERJ	01610	Fundo Especial da Assembleia Legislativa F	01	031	0136	1016100103101365441	Edificação, Implantação e Recuperação das Unidades Administrativas da Alerj	230	449000	133.149.154,07			
03010	TRIBUNAL DE JUSTICA	03010	Tribunal de Justiça T	02	061	0141	1030100206101412295	Operacionalização do Tribunal de Justiça	230	339000	10.000.000,00			
03010	TRIBUNAL DE JUSTICA	03010	Tribunal de Justiça T	02	122	0140	1030100212201402008	Pessoal e Encargos Sociais - TJ	230	319000	150.000.000,00			
03610	FUNDO ESPECIAL DO TRIBUNAL DE JUSTICA	03610	Fundo Especial do Tribunal de Justiça F	02	061	0141	1036100206101412004	Operacionalização do Poder Judiciário	232	339100	100.000.000,00			
05310	INSTITUTO DE PESOS E MEDIDAS DO RJ	21380	Instituto de Pesos e Medidas do Estado do Rio de J	22	122	0002	1213802212200202016	Manut Ativid Operacionais / Administrativas	212	339000	2.030.729,41			
05310	INSTITUTO DE PESOS E MEDIDAS DO RJ	21380	Instituto de Pesos e Medidas do Estado do Rio de J	22	125	0277	1213802212502778348	Serviço Metrologico	212	449000	500.000,00			
05310	INSTITUTO DE PESOS E MEDIDAS DO RJ	21380	Instituto de Pesos e Medidas do Estado do Rio de J	22	665	0398	121380226503983641	Adequação Operacional e Reforma das Unidades Físicas do IPEM/RJ	212	449000	1.362.572,70			
07010	SECRETARIA DE ESTADO DE OBRAS	07010	Secretaria de Estado de Obras S	15	451	0156	1070101545101563459	Construção e Recuperação de Pontos Turísticos	100	449000	151.437,84			
07010	SECRETARIA DE ESTADO DE OBRAS	07010	Secretaria de Estado de Obras S	15	451	0156	1070101545101563459	Construção e Recuperação de Pontos Turísticos	212	449000	360.419,86			
07010	SECRETARIA DE ESTADO DE OBRAS	07010	Secretaria de Estado de Obras S	15	451	0279	1070101545102791613	Urbanização da Rocinha - PAC-RJ	100	339000	96.340,14			
07010	SECRETARIA DE ESTADO DE OBRAS	07010	Secretaria de Estado de Obras S	15	451	0279	1070101545102791613	Urbanização da Rocinha - PAC-RJ	101	339000	75.301,95			
07010	SECRETARIA DE ESTADO DE OBRAS	07010	Secretaria de Estado de Obras S	15	451	0279	1070101545102791613	Urbanização da Rocinha - PAC-RJ	212	339000	21.586.894,91			
07010	SECRETARIA DE ESTADO DE OBRAS	07010	Secretaria de Estado de Obras S	15	451	0279	1070101545102791613	Urbanização da Rocinha - PAC-RJ	214	339000	61.439.726,10			
07010	SECRETARIA DE ESTADO DE OBRAS	07010	Secretaria de Estado de Obras S	15	451	0279	1070101545102791614	Urbanização do Complexo do Alemão - PAC-RJ	100	449000	10,52			
07010	SECRETARIA DE ESTADO DE OBRAS	07010	Secretaria de Estado de Obras S	15	451	0279	1070101545102791614	Urbanização do Complexo do Alemão - PAC-RJ	101	449000	989.393,57			
07010	SECRETARIA DE ESTADO DE OBRAS	07010	Secretaria de Estado de Obras S	15	451	0279	1070101545102791614	Urbanização do Complexo do Alemão - PAC-RJ	122	449000	988.208,90			
07010	SECRETARIA DE ESTADO DE OBRAS	07010	Secretaria de Estado de Obras S	15	451	0279	1070101545102791614	Urbanização do Complexo do Alemão - PAC-RJ	214	449000	80.573.308,36			
07010	SECRETARIA DE ESTADO DE OBRAS	07010	Secretaria de Estado de Obras S	15	451	0279	1070101545102791616	Urbanização do Pavao-Pavaozinho - PAC-RJ	122	449000	48.934,27			
07010	SECRETARIA DE ESTADO DE OBRAS	07010	Secretaria de Estado de Obras S	15	451	0279	1070101545102791616	Urbanização do Pavao-Pavaozinho - PAC-RJ	214	449000	5.576.346,15			
07010	SECRETARIA DE ESTADO DE OBRAS	07010	Secretaria de Estado de Obras S	15	451	0288	1070101545102883449	Implantação do Arco Metropolitano - PAC - RJ	100	449000	4.334,97			
07010	SECRETARIA DE ESTADO DE OBRAS	07010	Secretaria de Estado de Obras S	15	451	0288	1070101545102883449	Implantação do Arco Metropolitano - PAC - RJ	214	449000	31.668.363,03			
07010	SECRETARIA DE ESTADO DE OBRAS	07010	Secretaria de Estado de Obras S	15	451	0289	107010154510289455	Recuperação da Região Serrana	212	449000	24.759.243,19			
07010	SECRETARIA DE ESTADO DE OBRAS	07010	Secretaria de Estado de Obras S	15	451	0289	107010154510289455	Recuperação da Região Serrana	214	449000	4.352.763,90			
07010	SECRETARIA DE ESTADO DE OBRAS	07010	Secretaria de Estado de Obras S	17	512	0290	1070101751202901209	Abastecimento de Água - PAC	101	449000	38.466,78			
07010	SECRETARIA DE ESTADO DE OBRAS	07010	Secretaria de Estado de Obras S	17	512	0290	1070101751202901209	Abastecimento de Água - PAC	212	339000	6.820.358,38			
07010	SECRETARIA DE ESTADO DE OBRAS	07010	Secretaria de Estado de Obras S	17	512	0290	1070101751202901209	Abastecimento de Água - PAC	212	449000	4.997.016,74			
07010	SECRETARIA DE ESTADO DE OBRAS	07010	Secretaria de Estado de Obras S	17	512	0290	1070101751202901209	Abastecimento de Água - PAC	214	339000	4.327.305,73			
07010	SECRETARIA DE ESTADO DE OBRAS	07010	Secretaria de Estado de Obras S	17	512	0290	1070101751202901209	Abastecimento de Água - PAC	214	449000	26.222.950,77			
07010	SECRETARIA DE ESTADO DE OBRAS	07010	Secretaria de Estado de Obras S	17	512	0290	1070101751202901300	Esgotamento Sanitário - PAC	100	339000	105,00			
07010	SECRETARIA DE ESTADO DE OBRAS	07010	Secretaria de Estado de Obras S	17	512	0290	1070101751202901300	Esgotamento Sanitário - PAC	100	449000	9.490,51			
07010	SECRETARIA DE ESTADO DE OBRAS	07010	Secretaria de Estado de Obras S	17	512	0290	1070101751202901300	Esgotamento Sanitário - PAC	101	339000	13.145,29			
07010	SECRETARIA DE ESTADO DE OBRAS	07010	Secretaria de Estado de Obras S	17	512	0290	1070101751202901300	Esgotamento Sanitário - PAC	104	449000	137.197,20			
07010	SECRETARIA DE ESTADO DE OBRAS	07010	Secretaria de Estado de Obras S	17	512	0290	1070101751202901300	Esgotamento Sanitário - PAC	212	339000	383,04			
07010	SECRETARIA DE ESTADO DE OBRAS	07010	Secretaria de Estado de Obras S	17	512	0290	1070101751202901300	Esgotamento Sanitário - PAC	214	339000	87.510,92			
07010	SECRETARIA DE ESTADO DE OBRAS	07010	Secretaria de Estado de Obras S	17	512	0290	1070101751202901300	Esgotamento Sanitário - PAC	214	449000	2.841.766,15			
07010	SECRETARIA DE ESTADO DE OBRAS	07010	Secretaria de Estado de Obras S	26	782	0015	1070102678200155275	Implantação e Melhorias da Infraestrutura Viária e Pré-Vias	212	449000	57.627,74			
09010	PGE - PROCURADORIA GERAL DO ESTADO	09010	Procuradoria Geral do Estado P	03	092	0116	1090100309201168295	Capacitação dos Servidores PGE	230	339000	30.000.000,00			
09010	PGE - PROCURADORIA GERAL DO ESTADO	09010	Procuradoria Geral do Estado P	03	092	0116	1090100309201168295	Capacitação dos Servidores PGE	230	339100	2.342.085,20			
09010	PGE - PROCURADORIA GERAL DO ESTADO	09010	Procuradoria Geral do Estado P	03	128	0026	1090100312800262124	Centro de Estudos Jurídicos - PGE	230	319000	20.000.000,00			
09010	PGE - PROCURADORIA GERAL DO ESTADO	09010	Procuradoria Geral do Estado P	03	128	0026	1090100312800262124	Centro de Estudos Jurídicos - PGE	230	339000	30.000.000,00			
09010	PGE - PROCURADORIA GERAL DO ESTADO	09010	Procuradoria Geral do Estado P	03	128	0026	1090100312800262124	Centro de Estudos Jurídicos - PGE	230	449000	20.000.000,00			
09610	FUNDO ESPECIAL DA PROCURADORIA GERAL DO ERJ	09610	Fundo Especial da Procuradoria Geral do Estado do Rio de Janeiro F	03	091	0176	1096100309101761046	Ampliação, Modernização e Reestruturação da PGE	232	339000	2.000.000,00			
09610	FUNDO ESPECIAL DA PROCURADORIA GERAL DO ERJ	09610	Fundo Especial da Procuradoria Geral do Estado do Rio de Janeiro F	03	091	0176	1096100309101761046	Ampliação, Modernização e Reestruturação da PGE	232	449000	10.000.000,00			
09610	FUNDO ESPECIAL DA PROCURADORIA GERAL DO ERJ	09610	Fundo Especial da Procuradoria Geral do Estado do Rio de Janeiro F	03	091	0176	1096100309101761046	Ampliação, Modernização e Reestruturação da PGE	232	459000	2.000.000,00			
09610	FUNDO ESPECIAL DA PROCURADORIA GERAL DO ERJ	09610	Fundo Especial da Procuradoria Geral do Estado do Rio de Janeiro F	03	091	0425	1096100309104255511	Modernização Tecnológica da PGE	232	339000	7.000.000,00			
09610	FUNDO ESPECIAL DA PROCURADORIA GERAL DO ERJ	09610	Fundo Especial da Procuradoria Geral do Estado do Rio de Janeiro F	03	091	0425	1096100309104255511	Modernização Tecnológica da PGE	232	449000	10.000.000,00			
09610	FUNDO ESPECIAL DA PROCURADORIA GERAL DO ERJ	09610	Fundo Especial da Procuradoria Geral do Estado do Rio de Janeiro F	03	122	0002	1096100312200020216	Manut Ativid Operacionais / Administrativas	230	339000	20.000.000,00			
09610	FUNDO ESPECIAL DA PROCURADORIA GERAL DO ERJ	09610	Fundo Especial da Procuradoria Geral do Estado do Rio de Janeiro F	03	122	0002	1096100312200020216	Manut Ativid Operacionais / Administrativas	232	339000	40.000.000,00			
09610	FUNDO ESPECIAL DA PROCURADORIA GERAL DO ERJ	09610	Fundo Especial da Procuradoria Geral do Estado do Rio de Janeiro F	03	122	0002	1096100312200020216	Manut Ativid Operacionais / Administrativas	232	339100	2.000.000,00			
09610	FUNDO ESPECIAL DA PROCURADORIA GERAL DO ERJ	09610	Fundo Especial da Procuradoria Geral do Estado do Rio de Janeiro F	03	122	0002	1096100312200020216	Manut Ativid Operacionais / Administrativas	232	449000	1.000.000,00			
09610	FUNDO ESPECIAL DA PROCURADORIA GERAL DO ERJ	09610	Fundo Especial da Procuradoria Geral do Estado do Rio de Janeiro F	03	122	0002	1096100312200020216	Pagamento de Despesas com Serviços de Utilidade Pública	232	339000	9.000.000,00			
10610	FUNDO ESPECIAL DO MINISTERIO PUBLICO DO ERJ	10610	Fundo Especial do Ministério Público F	03	091	0028	1106100309100282254	Fundo Especial do Ministério Público	230	339000	10.000.000,00			
10610	FUNDO ESPECIAL DO MINISTERIO PUBLICO DO ERJ	10610	Fundo Especial do Ministério Público F	03	091	0028	1106100309100282254	Fundo Especial do Ministério Público	230	449000	21.473.743,10			
11010	DPGE - DEFENSORIA PUBLICA GERAL DO ESTADO	11010	Defensoria Pública Geral do Estado D	03	092	0049	1110100309200491227	Desenvolvimento Tecnológico e de Sistemas de Informação	230	339000	1.000.000,00			
11010	DPGE - DEFENSORIA PUBLICA GERAL DO ESTADO	11010	Defensoria Pública Geral do Estado D	03	092	0049	1110100309200491227	Desenvolvimento Tecnológico e de Sistemas de Informação	230	449000	3.200.000,00			
11010	DPGE - DEFENSORIA PUBLICA GERAL DO ESTADO	11010	Defensoria Pública Geral do Estado D	03	092	0049	1110100309200492764	Operacionalização do Centro de Estudos Jurídicos - DPE	230	339000	250.000,00			
11010	DPGE - DEFENSORIA PUBLICA GERAL DO ESTADO	11010	Defensoria Pública Geral do Estado D	03	092	0049	1110100309200492764	Operacionalização do Centro de Estudos Jurídicos - DPE	230	449000	1.000.000,00			
11010	DPGE - DEFENSORIA PUBLICA GERAL DO ESTADO	11010	Defensoria Pública Geral do Estado D	03	092	0049	1110100309200492952	Programa de Educação Continuada	230	339000	2.000.000,00			
11010	DPGE - DEFENSORIA PUBLICA GERAL DO ESTADO	11010	Defensoria Pública Geral do Estado D	03	092	0049	1110100309200495466	Implementação de Ferramentas Gerenciais	230	339000	3.000.000,00			
11010	DPGE - DEFENSORIA PUBLICA GERAL DO ESTADO	11010	Defensoria Pública Geral do Estado D	03	092	0050	1110100309200505467	Construção, Ampliação, Reforma e Manutenção de Sedes Próprias da DPE	230	339000	1.000.000,00			
11010	DPGE - DEFENSORIA PUBLICA GERAL DO ESTADO	11010	Defensoria Pública Geral do Estado D	03	092	0050	1110100309200505467	Construção, Ampliação, Reforma e Manutenção de Sedes Próprias da DPE	230	449000	3.000.000,00			
11010	DPGE - DEFENSORIA PUBLICA GERAL DO ESTADO	11010	Defensoria Pública Geral do Estado D	03	122	0002	1110100312200020216	Manut Ativid Operacionais / Administrativas	230	339000	5.466.257,96			
11010	DPGE - DEFENSORIA PUBLICA GERAL DO ESTADO	11010	Defensoria Pública Geral do Estado D	03	122	0002	1110100312200020216	Manut Ativid Operacionais / Administrativas	230	449000	100.000,00			
11610	FUNDO ESPECIAL DA DEFENSORIA PUBLICA DO ERJ	11610	Fundo Especial da Defensoria Pública do Estado do Rio de Janeiro F	03	092	0047	1116100309200478244	Realização de Ações Sociais e Justiça Itinerante	212	449000	209.082,77			
11610	FUNDO ESPECIAL DA DEFENSORIA PUBLICA DO ERJ	11610	Fundo Especial da Defensoria Pública do Estado do Rio de Janeiro F	03	092	0047	1116100309200478244	Realização de Ações Sociais e Justiça Itinerante	232	449000	85.006,66			
11610	FUNDO ESPECIAL DA DEFENSORIA PUBLICA DO ERJ	11610	Fundo Especial da Defensoria Pública do Estado do Rio de Janeiro F	03	092	0047	1116100309200478248	Apoio à Promoção do Acesso à Justiça pelo FUNDPERJ	212	339000	14.871,40			
11610	FUNDO ESPECIAL DA DEFENSORIA PUBLICA DO ERJ	11610	Fundo Especial da Defensoria Pública do Estado do Rio de Janeiro F	03	092	0047	1116100309200478248	Apoio à Promoção do Acesso à Justiça pelo FUNDPERJ	232	339000	15.385,74			
11610	FUNDO ESPECIAL DA DEFENSORIA PUBLICA DO ERJ	11610	Fundo Especial da Defensoria Pública do Estado do Rio de Janeiro F	03	092	0049	1116100309200498254	Apoio à Modernização da Gestão e Humanização do Trabalho pelo FUNDPERJ	212	449000	208.809,58			
11610	FUNDO ESPECIAL DA DEFENSORIA PUBLICA DO ERJ	11610	Fundo Especial da Defensoria Pública do Estado do Rio de Janeiro F	03	092	0049	1116100309200498254	Apoio à Modernização da Gestão e Humanização do Trabalho pelo FUNDPERJ	232	339000	500.000,00			
11610	FUNDO ESPECIAL DA DEFENSORIA PUBLICA DO ERJ	11610	Fundo Especial da Defensoria Pública do Estado do Rio de Janeiro F	03	092	0049	1116100309200498254	Apoio à Modernização da Gestão e Humanização do Trabalho pelo FUNDPERJ	232	449000	101.006,80			
11610	FUNDO ESPECIAL DA DEFENSORIA PUBLICA DO ERJ	11												



3.07.02 - DETALHAMENTO DOS CRÉDITOS SUPLEMENTARES ABERTOS - POR SUPERÁVIT FINANCEIRO

ADMINISTRAÇÃO DIRETA E INDIRETA											Exercício 2018 R\$	
UNIDADE GESTORA	DESCRIÇÃO	UNIDADE ORÇAMENTÁRIA	DESCRIÇÃO	FUNÇÃO	SUB-FUNÇÃO	PROGRAMA	PROJETO ATIVIDADE	DESCRIÇÃO	FONTE	ELEMENTO DA DESPESA	VALOR	
17000	INST. DE TERRAS E CARTOGRAF. DO EST. RJ	24350	Instituto de Terras e Cartografia do Estado do Rio de Janeiro I	21	631	0019	124330216310019119	Cooperação Técnico-Financeira BNDES/ITERJ	212	449000	2.225.314,23	
133100	INST. DE TERRAS E CARTOGRAF. DO EST. RJ	24350	Instituto de Terras e Cartografia do Estado do Rio de Janeiro I	21	631	0019	124330216310019212	Apoio ao Fomento Socioprodutivo dos Assentamentos Rurais e Urbanos	122	339000	10.975,74	
134100	FUNDAÇÃO INSTITUTO DE PESCA DO EST. RJ	13410	Fundação Instituto de Pesca do Estado do Rio de Janeiro F	20	571	0385	1134102057103852840	Pequisia Aplicada em Pesca e Aquicultura	100	449000	2.986,47	
134100	FUNDAÇÃO INSTITUTO DE PESCA DO EST. RJ	13410	Fundação Instituto de Pesca do Estado do Rio de Janeiro F	20	571	0385	1134102057103852840	Pequisia Aplicada em Pesca e Aquicultura	212	449000	32.754,39	
135300	EMPRESA DE ASSIST. TECNICA E EXTENSÃO RURAL DO ESTADO RJ	20	Empresa de Assistência Técnica e Extensão Rural do Estado do Rio de Janeiro E	20	606	0038	1135302060600382175	Atividades de Assistência Técnica e Extensão Rural - EMATER-RIO	212	339000	9.370,25	
135300	EMPRESA DE ASSIST. TECNICA E EXTENSÃO RURAL DO ESTADO RJ	13530	Empresa de Assistência Técnica e Extensão Rural do Estado do Rio de Janeiro E	20	606	0038	1135302060600382175	Atividades de Assistência Técnica e Extensão Rural - EMATER-RIO	230	339000	3.478,71	
135400	EMPRESA PESQUISA AGROPECUÁRIA DO ESTADO DO RJ	13540	Empresa de Pesquisa Agropecuária do Estado do Rio de Janeiro E	20	601	0038	1135402060100383493	Seleção, Multiplicação e Introdução de Materiais Genéticos	212	449000	428.363,46	
135400	EMPRESA PESQUISA AGROPECUÁRIA DO ESTADO DO RJ	13540	Empresa de Pesquisa Agropecuária do Estado do Rio de Janeiro E	20	601	0166	1135402060101668310	Operacionalização e Implementação dos Projetos de Pesquisa e Desenvolvimento	212	449000	4.243.078,55	
140100	SECRETARIA DE ESTADO DE GOVERNO.	14010	Secretaria de Estado de Governo	14	125	0124	1140101412501241166	Patrulhamento de Regiões Críticas da Cidade - Operação Governo Presente	212	319000	748.683,76	
150100	SECRETARIA DE ESTADO DE CULTURA	15010	Secretaria de Estado de Cultura S	13	392	0091	1150101339200911032	Implantação de Laboratório de Conteúdos Digitais - Lab Rio Criativo	212	449000	4.400.000,00	
150100	SECRETARIA DE ESTADO DE CULTURA	15010	Secretaria de Estado de Cultura S	13	392	0280	1150101339202801027	Modernização das Unidades Culturais da SEC	100	449000	419.006,43	
150100	SECRETARIA DE ESTADO DE CULTURA	15010	Secretaria de Estado de Cultura S	13	392	0280	1150101339202801027	Modernização das Unidades Culturais da SEC	212	449000	323.156,16	
150100	SECRETARIA DE ESTADO DE CULTURA	15010	Secretaria de Estado de Cultura S	13	392	0280	1150101339202801086	Desenvolvimento de Projetos Estruturantes nos Municípios Fluminenses - PADEC	100	449000	386.307,72	
150100	SECRETARIA DE ESTADO DE CULTURA	15010	Secretaria de Estado de Cultura S	13	392	0297	1150101339202971022	Implantação de Cinema	100	449000	2.500.000,00	
150100	SECRETARIA DE ESTADO DE CULTURA	15010	Secretaria de Estado de Cultura S	13	392	0297	1150101339202971022	Implantação de Cinema	212	449000	19.344.155,48	
160100	SECRETARIA DE ESTADO DA DEFESA CIVIL	16010	Secretaria de Estado de Defesa Civil S	06	122	0002	1160100612200022660	Pessoal e Encargos Sociais	212	319000	9.000,00	
160100	SECRETARIA DE ESTADO DA DEFESA CIVIL	16010	Secretaria de Estado de Defesa Civil S	06	182	0009	116010061220097989	Reequipamento da Defesa Civil	212	449000	926.909,00	
166100	FUNDO ESPECIAL DO CORPO DE BOMBEIROS	16610	Fundo Especial do Corpo de Bombeiros F	06	182	0299	116610061820299511	Reequipamento do CBMERJ	225	449000	2.744.608,65	
166100	FUNDO ESPECIAL DO CORPO DE BOMBEIROS	16610	Fundo Especial do Corpo de Bombeiros F	06	182	0299	116610061820299511	Reequipamento do CBMERJ	232	449000	23.996.633,26	
166100	FUNDO ESPECIAL DO CORPO DE BOMBEIROS	16610	Fundo Especial do Corpo de Bombeiros F	06	182	0299	1166100618202997991	Ampliação da Frota do CBMERJ	232	449000	46.712.268,13	
170100	SECRETARIA DE ESTADO DE ESPORTE, LAZER E JUVENTUDE	17010	Secretaria de Estado de Esporte, Lazer e Juventude S	27	813	0272	1170102781302722085	Realização de Atividades Esportivas	100	319000	351.506,88	
170100	SECRETARIA DE ESTADO DE ESPORTE, LAZER E JUVENTUDE	17010	Secretaria de Estado de Esporte, Lazer e Juventude S	27	813	0272	1170102781302722085	Realização de Atividades Esportivas	212	339000	127.608,37	
170100	SECRETARIA DE ESTADO DE ESPORTE, LAZER E JUVENTUDE	17010	Secretaria de Estado de Esporte, Lazer e Juventude S	27	813	0272	1170102781302722085	Realização de Atividades Esportivas	212	339000	1.182.089,80	
173100	SUPERINTENDENCIA DE DESPORTOS DO ESTADO DO RJ	17310	Superintendência de Desportos do Estado do Rio de Janeiro S	27	812	0272	1173102781202728293	Operacionalização dos Complexos Esportivos	230	339000	50.000,00	
180100	SECRETARIA DE ESTADO DE EDUCACAO	18010	Secretaria de Estado de Educação S	12	122	0301	1180101212203011052	Ampliação da Educação Integral e Educação em Tempo Integral	224	339000	3.474.481,95	
180100	SECRETARIA DE ESTADO DE EDUCACAO	18010	Secretaria de Estado de Educação S	12	122	0301	1180101212203011052	Ampliação da Educação Integral e Educação em Tempo Integral	224	449000	23.199.470,76	
180100	SECRETARIA DE ESTADO DE EDUCACAO	18010	Secretaria de Estado de Educação S	12	122	0301	1180101212203012318	Aprimoramento e Eletividade do Ensino Público	224	339000	6.210.080,44	
180100	SECRETARIA DE ESTADO DE EDUCACAO	18010	Secretaria de Estado de Educação S	12	122	0301	1180101212203012693	Correção do Fluxo Escolar	224	339000	1.758.272,43	
180100	SECRETARIA DE ESTADO DE EDUCACAO	18010	Secretaria de Estado de Educação S	12	122	0301	1180101212203012693	Correção do Fluxo Escolar	224	449000	1.535.923,08	
180100	SECRETARIA DE ESTADO DE EDUCACAO	18010	Secretaria de Estado de Educação S	12	243	0152	2180101224301522229	Oferta de Transporte Escolar	224	339000	24.347,59	
180100	SECRETARIA DE ESTADO DE EDUCACAO	18010	Secretaria de Estado de Educação S	12	306	0152	2180101230601522421	Oferta de Nutrição Escolar	224	339000	3.991.231,29	
180100	SECRETARIA DE ESTADO DE EDUCACAO	18010	Secretaria de Estado de Educação S	12	362	0152	1180101236201522028	Apoio à Autonomia Financeira de Unidades Escolares	224	339000	99.144,67	
180100	SECRETARIA DE ESTADO DE EDUCACAO	18010	Secretaria de Estado de Educação S	12	362	0303	1180101236203032179	Realização de Atividades Esportivas	100	449000	22.800,43	
180100	SECRETARIA DE ESTADO DE EDUCACAO	18010	Secretaria de Estado de Educação S	12	362	0303	1180101236203032179	Aperfeiçoamento e Manutenção da Infraestrutura Tecnológica	212	449000	8.512,95	
220100	SEC ESTADO DESENV. ECON. ENERGIAS E SERVICO - Em Extinção	21050	Subsecretaria de Desenvolvimento Econômico, Energia, Indústria e Serviços S	23	422	0397	121050242203972857	Operacionalização das Unidades de Atendimento do Rio Poupa Tempo	218	339100	1.016.098,56	
227100	COMPANHIA DE DESENV INDUSTRIAL DO EST. DO RJ	21750	Companhia de Desenvolvimento Industrial do Estado do Rio de Janeiro C	22	122	0002	121750221220020467	Despesas Obrigatórias de caráter Primário	230	319000	30.008,17	
227100	COMPANHIA DE DESENV INDUSTRIAL DO EST. DO RJ	21750	Companhia de Desenvolvimento Industrial do Estado do Rio de Janeiro C	22	122	0002	121750221220020216	Manut. Ativid Operacionais / Administrativas	230	339000	1.612.000,00	
227100	COMPANHIA DE DESENV INDUSTRIAL DO EST. DO RJ	21750	Companhia de Desenvolvimento Industrial do Estado do Rio de Janeiro C	22	122	0002	1217502212200202660	Pessoal e Encargos Sociais	230	319000	65.000,00	
227100	COMPANHIA DE DESENV INDUSTRIAL DO EST. DO RJ	21750	Companhia de Desenvolvimento Industrial do Estado do Rio de Janeiro C	22	122	0002	1217502212200208201	Pagamento de Despesas com Serviços de Utilidade Pública	230	339000	73.000,00	
227100	COMPANHIA DE DESENV INDUSTRIAL DO EST. DO RJ	21750	Companhia de Desenvolvimento Industrial do Estado do Rio de Janeiro C	22	661	0400	1217502266104002861	Desenvolvimento dos Distritos Industriais e Logísticos da CODIN	230	459000	200.000,00	
240200	SEA-PROG.SANEAMENTO AMBIENTAL BAIJA GUANABARA	24020	Unidade Executora do PSAM U	17	512	0162	1240201751201621102	Saneamento Ambiental nos Municípios do Entorno da Baía de Guanabara	111	449000	17.126.372,50	
240200	SEA-PROG.SANEAMENTO AMBIENTAL BAIJA GUANABARA	24020	Unidade Executora do PSAM U	18	572	0193	1240201857201935384	Implantação de Processos Administrativos Digitais para Gestão Ambiental	111	449000	300.000,00	
243200	INSTITUTO ESTADUAL DO AMBIENTE	24320	Instituto Estadual do Ambiente I	18	512	0162	124320185120162462	Intervenções em Saneamento Ambiental	212	449000	1.220.828,84	
243200	INSTITUTO ESTADUAL DO AMBIENTE	24320	Instituto Estadual do Ambiente I	18	122	0002	124320181220022660	Pessoal e Encargos Sociais	218	319000	1.108.582,28	
243200	INSTITUTO ESTADUAL DO AMBIENTE	24320	Instituto Estadual do Ambiente I	18	542	0193	1243201854201932954	Realização de Pesquisa e Controle Ambiental	212	449000	6.297,19	
243200	INSTITUTO ESTADUAL DO AMBIENTE	24320	Instituto Estadual do Ambiente I	18	542	0193	1243201854201932954	Realização de Pesquisa e Controle Ambiental	297	449000	6.051.011,43	
243200	INSTITUTO ESTADUAL DO AMBIENTE	24320	Instituto Estadual do Ambiente I	18	543	0190	1243201854301905455	Melhoria da Infraestrutura Hidráulica dos Corpos Hídricos	212	449000	119.536,73	
243200	INSTITUTO ESTADUAL DO AMBIENTE	24320	Instituto Estadual do Ambiente I	18	543	0190	1243201854301905455	Melhoria da Infraestrutura Hidráulica dos Corpos Hídricos	214	449000	5.274.792,59	
243200	INSTITUTO ESTADUAL DO AMBIENTE	24320	Instituto Estadual do Ambiente I	18	543	0190	1243201854301905455	Melhoria da Infraestrutura Hidráulica dos Corpos Hídricos	297	449000	10.000.000,00	
246300	FUNDO ESTADUAL DE RECURSOS HIDRICOS	24630	Fundo Estadual de Recursos Hídricos F	18	544	0190	1246301854401905457	Fortalecimento da Gestão Participativa e Instrumentos de Gestão das Águas	212	449000	1.030.372,83	
250100	SECRETARIA DE ESTADO DE ADM. PENITENCIARIA	25010	Secretaria de Estado de Administração Penitenciária S	06	421	0120	1250100642101208232	Gestão do Sistema Logístico	212	449000	1.919.777,67	
260100	SECRETARIA DE ESTADO DE SEGURANCA	26010	Secretaria de Estado de Segurança S	06	181	0070	1260100618100705424	Gerenciamento das necessidades das Unidades de segurança	100	449000	78.625,00	
260100	SECRETARIA DE ESTADO DE SEGURANCA	26010	Secretaria de Estado de Segurança S	06	181	0070	1260100618100705424	Gerenciamento das necessidades das Unidades de segurança	212	449000	1.732.966,82	
266200	FUNDO ESPECIAL DA POLICIA CIVIL - FUNESPOL	26620	Fundo Especial da Polícia Civil F	06	181	0069	1266200618100691382	Modernização da Polícia Civil	232	339000	483.962,08	
266500	FUNDO DA POLICIA MILITAR DO ERJ	26650	Fundo Especial da Polícia Militar do Estado do Rio de Janeiro F	06	122	0002	1266500612200208555	Apoio às Ações Administrativas e de Policiamento da PMERJ	212	449000	1.194.513,78	
266500	FUNDO DA POLICIA MILITAR DO ERJ	26650	Fundo Especial da Polícia Militar do Estado do Rio de Janeiro F	06	122	0002	1266500612200208555	Apoio às Ações Administrativas e de Policiamento da PMERJ	218	339000	8.200.000,00	
266500	FUNDO DA POLICIA MILITAR DO ERJ	26650	Fundo Especial da Polícia Militar do Estado do Rio de Janeiro F	06	122	0002	1266500612200208555	Apoio às Ações Administrativas e de Policiamento da PMERJ	218	449000	588.796,11	
296100	FUNDO ESTADUAL DE SAUDE - FES	29610	Fundo Estadual de Saúde F	10	302	0149	2296101030201498331	Operacionalização das UPAs 24h Estaduais	225	339000	8.880.877,17	
296100	FUNDO ESTADUAL DE SAUDE - FES	29610	Fundo Estadual de Saúde F	10	302	0151	2296101030201511094	Construção, Reforma e Aparelhamento de Unidades de Saúde	212	449000	527.022,89	
296100	FUNDO ESTADUAL DE SAUDE - FES	29610	Fundo Estadual de Saúde F	10	302	0151	2296101030201518341	Assistência Ambulatorial e Hospitalar	225	339000	6.250.000,00	
296100	FUNDO ESTADUAL DE SAUDE - FES	29610	Fundo Estadual de Saúde F	10	302	0151	2296101030201518343	Realização de Exames de Imagem para Apoio Diagnóstico e Qualificação do Cuidado	225	339000	1.850.000,00	
296100	FUNDO ESTADUAL DE SAUDE - FES	29610	Fundo Estadual de Saúde F	10	302	0155	2296101030201558364	Fortalecimento do Programa Estadual de Transplantes - PET	225	339000	1.700.000,00	
297100	INSTITUTO VITAL BRAZIL SA	29710	Instituto Vital Brazil I	10	122	0002	2297101012200200216	Despesas financeiras de caráter obrigatório	230	339000	150.000,00	
297100	INSTITUTO VITAL BRAZIL SA	29710	Instituto Vital Brazil I	10	303	0160	2297101030301608345	Desenvolvimento Tecnológico, Produção Industrial e Distribuição de Medicamentos	212	339000	6.278.408,85	
300100	SECRETARIA DE ESTADO DO TRABALHO E RENDA	30010	Secretaria de Estado de Trabalho e Renda S	11	122	0002	13001011220020216	Manut. Ativid Operacionais / Administrativas	100	449000	817.866,26	
300100	SECRETARIA DE ESTADO DO TRABALHO E RENDA	30010	Secretaria de Estado de Trabalho e Renda S	11	122	0002	13001011220020216	Manut. Ativid Operacionais / Administrativas	212	339000	182.133,64	
300100	SECRETARIA DE ESTADO DO TRABALHO E RENDA	30010	Secretaria de Estado de Trabalho e Renda S	11	333	0175	1300101133301758263	Gestão do Sistema Nacional de Emprego	212	339000	5.245.831,24	
300100	SECRETARIA DE ESTADO DO TRABALHO E RENDA	30010	Secretaria de Estado de Trabalho e Renda S	11	334	0181	1300101133401818260	Formação e Qualificação Profissional	212	339000	1.465.657,00	
317100	COMP DE DESENV RODOV E TERMINAIS DO EST DO RJ	31710	Companhia de Desenvolvimento Rodoviário e Terminais do Estado do Rio de Janeiro C	26	122	0002	131710261220020016	Despesas financeiras de caráter obrigatório	230	469000	659.242,00	
317100	COMP DE DESENV RODOV E TERMINAIS DO EST DO RJ	31710	Companhia de Desenvolvimento Rodoviário e Terminais do Estado do Rio de Janeiro C	26	122	0002	1317102612200202010	Prestação de Serviços entre Órgãos Estaduais/ Aquis Combustível e Lubrificantes	230	339000	50.000,00	
317100	COMP DE DESENV RODOV E TERMINAIS DO EST DO RJ	31710	Companhia de Desenvolvimento Rodoviário e Terminais do Estado do Rio de Janeiro C	26	122	0002	1317102612200202016	Manut. Ativid Operacionais / Administrativas	230	339000	400.000,00	
317100	COMP DE DESENV RODOV E TERMINAIS DO EST DO RJ	31710	Companhia de Desenvolvimento Rodoviário e Terminais do Estado do Rio de Janeiro C	26								




3.07.02 - DETALHAMENTO DOS CRÉDITOS SUPLEMENTARES ABERTOS - POR SUPERÁVIT FINANCEIRO

ADMINISTRAÇÃO DIRETA E INDIRETA												Exercício 2018 R\$	
UNIDADE GESTORA	DESCRIÇÃO	UNIDADE ORÇAMENTÁRIA	DESCRIÇÃO	FUNÇÃO	SUB-FUNÇÃO	PROGRAMA	PROJETO ATIVIDADE	DESCRIÇÃO	FONTE	ELEMENTO DA DESPESA	VALOR		
326100	FUNDO ESTADUAL DE ASSISTENCIA SOCIAL-FEAS	40650	Fundo Estadual de Assistência Social F	08	244	0043	2406500824400438355	Proteção Social Básica	224	339000	743.987,28		
326100	FUNDO ESTADUAL DE ASSISTENCIA SOCIAL-FEAS	40650	Fundo Estadual de Assistência Social F	08	244	0043	2406500824400438356	Implementação da Vigilância Socioassistencial	224	339000	1.227.832,74		
326100	FUNDO ESTADUAL DE ASSISTENCIA SOCIAL-FEAS	40650	Fundo Estadual de Assistência Social F	08	244	0043	2406500824400438357	Gestão do Trabalho Socioassistencial	224	339000	1.775.862,49		
370200	ENCARGOS GERAIS DO ESTADO - RECS/SUP. SEFAZ	37020	Encargos Gerais do Estado sob a Supervisão da SEFAZ E	04	122	0000	137020041200000014	Pagamento de Precatórios Judiciais - Lei 147/2013	191	339000	1.499.969.128,16		
400100	SEC.ESTADO DE CIENCIA, TECNOLOGIA, INOVAÇÃO E DESENVOLVIMENTO SOCIAL	40010	Secretaria de Estado de Ciência, Tecnologia, Inovação e Desenvolvimento Social S	19	122	0002	1400101912200022016	Manut Ativid Operacionais / Administrativas	212	339000	8.853.752,09		
400100	SEC.ESTADO DE CIENCIA, TECNOLOGIA, INOVAÇÃO E DESENVOLVIMENTO SOCIAL	40010	Secretaria de Estado de Ciência, Tecnologia, Inovação e Desenvolvimento Social S	19	122	0002	1400101912200022016	Manut Ativid Operacionais / Administrativas	230	339000	1.170.840,00		
404100	FUND.CARLOS CHAGAS FILHO DE AMP.A PESQUISA-RJ	40410	Fundação Carlos Chagas Filho de Amparo à Pesquisa do Estado do Rio de Janeiro F	12	571	0127	1404101257101272232	Desenvolvimento de Estudos e Pesquisas através da FAPERJ	212	339000	637.221,40		
404100	FUND.CARLOS CHAGAS FILHO DE AMP.A PESQUISA-RJ	40410	Fundação Carlos Chagas Filho de Amparo à Pesquisa do Estado do Rio de Janeiro F	19	572	0129	1404101957201293014	Fomento à Inovação Tecnológica	100	339000	15.612,28		
404300	FUNDAÇÃO UNIV. DO EST. RIO DE JANEIRO	40430	Fundação Universidade do Estado do Rio de Janeiro F	12	302	0151	2404301230201514326	Operacionalização do Hospital Universitário Pedro Ernesto	225	339000	6.833.547,95		
404300	FUNDAÇÃO UNIV. DO EST. RIO DE JANEIRO	40430	Fundação Universidade do Estado do Rio de Janeiro F	12	364	0122	1404301236401224134	Desenvolvimento Técnico e Científico	212	339000	20.176.479,00		
404300	FUNDAÇÃO UNIV. DO EST. RIO DE JANEIRO	40430	Fundação Universidade do Estado do Rio de Janeiro F	12	364	0122	1404301236401224134	Desenvolvimento Técnico e Científico	212	449000	1.602.776,00		
404400	FUNDAÇÃO APOIO A ESCOLA TÉCNICA ESTADO RJ	40440	Fundação de Apoio à Escola Técnica do Estado do Rio de Janeiro F	12	122	0002	1404401212200022660	Pessoal e Encargos Sociais	224	319000	10.000.065,92		
404400	FUNDAÇÃO APOIO A ESCOLA TÉCNICA ESTADO RJ	40440	Fundação de Apoio à Escola Técnica do Estado do Rio de Janeiro F	12	363	0121	1404401236301212891	Incentivo à Permanência Escolar - Rede FAETEC	224	339000	13.333.421,22		
404400	FUNDAÇÃO APOIO A ESCOLA TÉCNICA ESTADO RJ	40440	Fundação de Apoio à Escola Técnica do Estado do Rio de Janeiro F	12	363	0121	1404401236301218307	Manutenção de Unidades Educacionais e Tecnológicas FAETEC	224	339000	10.000.065,92		
404500	FUND.UNIV. EST. NORTE FLUMINENSE DARCY RIBEIRO	40450	Fundação Universidade Estadual do Norte Fluminense Darcy Ribeiro F	12	364	0366	1404501236403662819	Apoio ao Ensino, Pesquisa e Extensão da UENF	212	339000	907.824,33		
404600	FUND. CENTRO DE CIENCIAS E EDUC.SUP.DIST. ERJ	40460	Fund Centro de Ciênc e Educ Sup à Distância do Estado do Rio de Janeiro F	12	364	0371	1404601236403712828	Operacionalização do Curso Superior a Distância	100	339000	29.639,76		
404600	FUND. CENTRO DE CIENCIAS E EDUC.SUP.DIST. ERJ	40460	Fund Centro de Ciênc e Educ Sup à Distância do Estado do Rio de Janeiro F	12	364	0371	1404601236403712828	Operacionalização do Curso Superior a Distância	212	339000	9.696.187,38		
404600	FUND. CENTRO DE CIENCIAS E EDUC.SUP.DIST. ERJ	40460	Fund Centro de Ciênc e Educ Sup à Distância do Estado do Rio de Janeiro F	12	392	0375	1404601239203752836	Divulgação Científica em Espaços Abertos	230	449000	292.654,40		
430100	SEC. DE ESTADO DE TURISMO	43010	Secretaria de Estado de Turismo S	23	695	0382	1430102369503822836	Fortalecimento Institucional do Turismo no Estado do Rio de Janeiro	100	339000	50.661,79		
430100	SEC. DE ESTADO DE TURISMO	43010	Secretaria de Estado de Turismo S	23	695	0382	1430102369503822836	Fortalecimento Institucional do Turismo no Estado do Rio de Janeiro	212	339000	514.533,36		
<b>TOTAL</b>											<b>2.794.682.588,42</b>		

State-Rio / SEFAZ-RJ

  
Celso de Brito Borba  
Coordenador - ID: 2.071.568-4  
Contador - CRC-RJ-074698/O-4

  
Ronald Matias G. Rodrigues  
Superintendente - ID: 1.943.584-3  
Contador - CRC-RJ-079208/O-8

  
Stephanie Guimarães da Silva  
Subsecretária de Estado - ID: 4.412.059-1  
Contadora - CRC-RJ-115174/O-0



3.07.03 - CRÉDITOS ADICIONAIS POR SUPERÁVIT FINANCEIRO

Exercício 2018 R\$

UGF	FONTE COMPLETA	SUPRAVIT	TRANSFERÊNCIA	CRÉDITO ABERTO	SAÍDO
010100	1000000000	52.239.033,96			52.239.033,96
016100	2300000000	133.149.154,07		133.149.154,07	-
020100	1000000000	321,98			321,98
026100	2300000000	33.714.974,94			33.714.974,94
030100	1010000000	6.167.947,75			6.167.947,75
030100	2120000000	1.002,50			1.002,50
030100	2122004537	1.010,98			1.010,98
030100	2122004838	978,22			978,22
030100	2122004839	1.000,00			1.000,00
030100	2300000000	393.704.590,47		160.000.000,00	233.707.921,67
030100	2302004537	3.331,20			
036100	2302003732	0,45			0,45
036100	2320000000	387.573.036,30		100.000.000,00	287.573.036,30
036100	2330000000	6.804.200,00			6.804.200,00
036100	2330000100	1.381.570,42			1.381.570,42
036200	2300000000	38.701.394,10			38.701.394,10
043400	2300000000	2.743.847,62			2.743.847,62
043500	2320000000	3.462.303,50			3.462.303,50
045200	0811000001	12.000,00			12.000,00
045200	2140000000	56.089,89			56.089,89
045200	2300000000	50.434,25			50.434,25
045200	2301000022	311.314,21			311.314,21
053100	0812007453	122.276,36			122.276,36
053100	2122003556	368,91			
053100	2122005565	35.291,66		3.893.302,11	117.292,26
053100	2122007452	1,44			
053100	2122007453	3.740.347,84			
070100	0810000000	21.825,25			21.825,25
070100	0850000000	1.575,76			1.575,76
070100	1002003168	29.487,41			
070100	1002003711	60.770,94			
070100	1002003719	981,84			
070100	1002003953	9.490,51			
070100	1002003960	106.104,88			
070100	1002003962	35.569,20			
070100	1002003973	10,52			
070100	1002003991	1.670,36			
070100	1002004327	4.334,97		261.718,98	280.378,10
070100	1002004403	8.944,39			
070100	1002004962	13.298,14			
070100	1002005039	53.507,94			
070100	1002005041	151.437,84			
070100	1002005049	105,00			
070100	1002005053	18.967,20			
070100	1002005707	24,00			
070100	1002006218	47.391,94			
070100	1012003711	45.843,64			
070100	1012003960	70.339,72			
070100	1012003962	29.458,31			
070100	1012003969	38.466,78		1.116.307,59	504.096,55
070100	1012003973	989.393,57			
070100	1012005049	13.145,29			
070100	1012005053	433.756,83			
070100	1042003953	3.929,66			
070100	1042003954	137.197,20		137.197,20	119.018,30
070100	1042003955	25.649,89			
070100	1042003991	83.126,68			
070100	1042006568	6.312,07			
070100	1112006206	17.602,95			17.602,95
070100	1112006208	3.778,95			3.778,95
070100	1112006209	8.538,77			8.538,77
070100	1112006210	2.338,99			2.338,99
070100	1112006214	15.270,00			15.270,00
070100	1112006217	3.778,91			3.778,91
070100	1112006218	23.483,25			23.483,25
070100	1112006219	77,27			77,27
070100	1112007720	174.388,05			174.388,05
070100	1113121171	154.221,67			154.221,67
070100	1113121172	276.291,54			276.291,54
070100	1222003168	2.972,79			
070100	1222003962	34.565,14			
070100	1222003965	22.908,48		1.037.143,17	60.446,41
070100	1222003973	988.208,90			
070100	1222005827	48.934,27			
070100	2122003711	17.508.734,59			
070100	2122003955	6.820.358,38			
070100	2122003960	27.011.133,79			
070100	2122003962	9.912.204,36			
070100	2122003963	5.943,30			
070100	2122003965	382.268,24			
070100	2122003970	4.054.163,86			
070100	2122003990	526.780,84			
070100	2122003993	103.945,38			
070100	2122004671	0,06			
070100	2122005038	0,01			
070100	2122005039	58.178,89			
070100	2122005041	360.419,86		58.581.942,86	34.829.954,63
070100	2122005049	382,04			
070100	2122005054	391.683,37			
070100	2122005055	205,26			
070100	2122005056	865.341,08			
070100	2122005057	9.944,58			
070100	2122005061	300.674,41			
070100	2122005826	4.393,79			
070100	2122006245	24.772.199,32			



3.07.03 - CRÉDITOS ADICIONAIS POR SUPERÁVIT FINANCEIRO

Exercício 2018 R\$

UGF	FONTE COMPLETA	SUPERAVID	TRANSFERÊNCIA	CRÉDITO ABERTO	SALDO
070100	2122006568	250.495,10			
070100	2122007627	57.627,74			
070100	2122009999	14.819,24			
070100	2142003711	11.623.315,88			
070100	2142003951	0,01			
070100	2142003953	315.204,11			
070100	2142003954	1.527.896,43			
070100	2142003955	4.327.305,73			
070100	2142003956	2.434,75			
070100	2142003957	11.711,76			
070100	2142003960	19.825.115,93			
070100	2142003962	49.816.420,42			
070100	2142003964	4.668.717,37			
070100	2142003965	1.256.206,86			
070100	2142003968	6.507.767,92			
070100	2142003969	774.203,65			
070100	2142003970	2.241.357,49			
070100	2142003971	766.423,21			
070100	2142003973	80.573.308,36			
070100	2142003990	560.204,49		216.890.041,11	22.750.554,66
070100	2142003993	4.647,97			
070100	2142003994	315.624,80			
070100	2142004327	31.468.363,23			
070100	2142004419	285,58			
070100	2142004671	8,73			
070100	2142004674	0,25			
070100	2142004889	855,98			
070100	2142005049	87.510,92			
070100	2142005053	725,08			
070100	2142005055	6.298,86			
070100	2142005827	5.576.346,15			
070100	2142006838	998.665,61			
070100	2142006843	4.352.763,90			
070100	2142006850	1.195.232,69			
070100	2142006851	10.340.520,71			
070100	2142006852	495.150,94			
070100	2182007843	2.901.809,48			2.901.809,48
070100	2182009998	652.609,14			652.609,14
070100	2300000000	1.445.095,54			1.445.095,54
070100	2302009999	84.272,25			84.272,25
070100	2971082009	379.248,59			379.248,59
070100	2972009999	94.700,15			94.700,15
090100	2300000000	102.342.085,20		102.342.085,20	-
096100	2300000000	40.002.243,07		20.000.000,00	20.002.243,07
096100	2320000000	103.347.213,50		83.000.000,00	20.347.213,50
100100	0810000000	122.340,23			122.340,23
100100	1000000000	31.458.773,53			31.458.773,53
100100	1010000000	14.969,57			14.969,57
100100	2122005546	41.006,94			41.006,94
106100	2300000000	201.004.812,05		31.473.743,10	169.531.068,95
110100	0810000000	1.204.891,76			1.204.891,76
110100	1010000000	94.712,10			94.712,10
110100	2300000000	19.154.760,48		19.116.257,96	240.000,00
110100	2302007301	201.497,48			
110100	2320000000	136,00			136,00
116100	2122001003	208,64			
116100	2122004576	17.866,92			
116100	2122007300	57.723,19			
116100	2122160010	14.614,80			
116100	2122160011	225.802,81			
116100	2122170008	141.344,87			
116100	2122170009	113.689,87		1.311.888,44	9.057,88
116100	2122170010	208.809,58			
116100	2122170011	1.078,66			
116100	2122170012	82.593,66			
116100	2122170013	249.209,21			
116100	2122170014	207.825,35			
116100	2122170031	178,76			
116100	2300000000	10.109.518,08			
116100	2302005619	18.818,28		10.144.091,39	-
116100	2302007300	15.755,03			
116100	2320000000	9.911.533,28			
116100	2322160010	15.385,74			
116100	2322160011	267.061,20			
116100	2322170008	33.273,33			
116100	2322170009	27.892,66			
116100	2322170010	101.006,80		10.581.285,75	-
116100	2322170011	34.746,66			
116100	2322170012	20.177,16			
116100	2322170013	119.948,92			
116100	2322170014	50.260,00			
120100	1113121176	129.471,71			129.471,71
123400	0810000000	482,73			482,73
123400	1000000000	8.746.043,33			8.746.043,33
123400	2310000000	1.196.091.570,05			1.196.091.570,05
123400	2311007391	2.147.920,66			2.147.920,66
123400	2330000100	8.259.095,00			8.259.095,00
123402	2310000000	3.749.891,04			3.749.891,04
123403	2310000000	14.227.198,53			14.227.198,53
123410	2310000000	2.433.785,35			2.433.785,35
123499	2300000000	278.377.451,84			278.377.451,84
123499	2310000000	456.783.443,31			456.783.443,31
124100	1201018010	924,00			924,00
124100	2122007368	46.853,48			46.853,48
124100	2140000000	0,05			0,05



3.07.03 - CRÉDITOS ADICIONAIS POR SUPERÁVIT FINANCEIRO

Exercício 2018 R\$

UGF	FONTE COMPLETA	SUPERAUIT	TRANSFERÊNCIA	CRÉDITO ABERTO	SAILDO
124100	2302007368	4.520,67			4.520,67
124100	2302007568	199,47			199,47
130100	0850000000	3.147,50			3.147,50
130100	1002005606	1.342,40			1.342,40
130100	1002005611	1.875,54			1.875,54
130100	1012005611	96,08			96,08
130100	1950000000	2.290.545,02			2.290.545,02
130100	2122005606	15.574,33			15.574,33
130100	2122007084	5.859,89			5.859,89
130100	2302001887	344,04			344,04
130100	2302007084	16.091,92			16.091,92
130100	2302007085	3.175,00			3.175,00
130100	2303123400	4,93			4,93
130100	2320000000	296.322,07			296.322,07
130200	0850000000	3.150,98			3.150,98
130900	1000000000	20.290,76			20.290,76
130900	1002003205	16.327,32			16.327,32
130900	1002005606	1.400,00			1.400,00
130900	1012003205	2.445,88			2.445,88
130900	1112003205	165.767,41			165.767,41
130900	1113211018	3.935.925,85			3.935.925,85
130900	2302003205	1.294.887,67			1.294.887,67
130900	2302003859	16.386,52			16.386,52
133100	1222006057	10.975,74		10.975,74	-
133100	2122006057	260.617,16			-
133100	2122007399	85.168,24		2.225.314,23	-
133100	2122007902	1.879.528,83			-
134100	1002007953	2.986,47		2.986,47	-
134100	2122003257	122,07			-
134100	2122006612	48.922,73			-
134100	2122006690	245,27		32.754,39	50.880,10
134100	2122007923	1.400,43			-
134100	2122007953	32.943,99			-
135300	2122007296	532,11			-
135300	2122007360	0,22			-
135300	2122007361	30,00			-
135300	2122007385	110,20			-
135300	2122007445	146,31			-
135300	2122007526	12,90		9.370,25	299,71
135300	2122007609	0,08			-
135300	2122007753	1.838,14			-
135300	2122170034	2.500,00			-
135300	2122170074	4.500,00			-
135300	2300000000	3.478,71		3.478,71	-
135400	0850000000	1,22			1,22
135400	2120000000	38.909,88			-
135400	2122005807	768.338,00			-
135400	2122006794	3.443.198,83		4.671.442,01	-
135400	2122007356	5.889,47			-
135400	2122007756	415.105,83			-
135400	2300000000	146.189,44			146.189,44
135400	2330000100	9.280,00			9.280,00
137200	2330000000	17.500,00			17.500,00
140100	1010000000	1.550,00			1.550,00
140100	2122007989	848.265,28			-
140100	2122170039	10.565,81		748.683,76	110.147,33
144100	2300000000	12.549,80			12.549,80
150100	0812005942	1.191.458,04			1.191.458,04
150100	1002004328	8.144.283,17			-
150100	1002005942	508.552,35			-
150100	1002006999	207.744,59			-
150100	1002007171	57.024,00			-
150100	1002007172	154.476,27		3.305.314,15	9.493.544,66
150100	1002007173	141.547,43			-
150100	1002007322	307.431,00			-
150100	1002007398	2.500.000,00			-
150100	1002007481	777.800,00			-
150100	2122005942	1.351.054,58			-
150100	2122006990	15.361,32			-
150100	2122006999	59.893,91			-
150100	2122007142	3.806,55			-
150100	2122007171	65.991,42			-
150100	2122007172	228.371,97			-
150100	2122007173	347.651,73		24.076.311,64	3.733.720,31
150100	2122007322	110.878,86			-
150100	2122007398	13.838.549,86			-
150100	2122007481	5.903.543,08			-
150100	2122007919	5.547.907,09			-
150100	2122007921	88.183,98			-
150100	2122007988	248.837,60			-
154100	2122006763	4.400,00			4.400,00
154100	2122006779	105,00			105,00
154100	2302004966	1.706,23			1.706,23
154100	2302005021	828,00			828,00
154400	0811154400	423,25			423,25
154400	2301154400	455,65			455,65
154400	2302004384	3.208,91			3.208,91
160100	0810000000	92.930,41			92.930,41
160100	1200000000	63.030,43			63.030,43
160100	1201016610	46.300,88			46.300,88
160100	1201166100	4.010.308,54			4.010.308,54
160100	2122006913	171.899,67			-
160100	2122006919	713.683,87			-
160100	2122007770	10.047,34			-
160100	2122007990	154.597,38			-



3.07.03 - CRÉDITOS ADICIONAIS POR SUPERÁVIT FINANCEIRO

Exercício 2018 R\$

UGF	FONTE COMPLETA	SUPERAVIT	TRANSFERÊNCIA	CRÉDITO ABERTO	SAÍDO
160100	2122007992	25.360,00		935.909,00	9.776.108,75
160100	2122160017	8.011.041,68			
160100	2122160125	685.878,81			
160100	2122160181	9.000,00			
160100	2122170042	3.600,00			
160100	2122170046	926.909,00			
160100	2300000000	347.831,25			347.831,25
160100	2302007770	1.472,66			1.472,66
160100	2322160017	163.490,65			163.490,65
160100	2322160125	13.997,53			13.997,53
160100	2322170046	18.916,51			18.916,51
166100	2122003734	107.010,27			107.010,27
166100	2122003735	2.408,95			2.408,95
166100	2122004919	51.032,83			51.032,83
166100	2122005111	15.026,75			15.026,75
166100	2122006111	3.485.726,06			3.485.726,06
166100	2250000000	2.744.608,65		2.744.608,65	-
166100	2320000000	70.708.901,39		70.708.901,39	-
170100	0810000000	12.257,44			12.257,44
170100	1002004256	7.819,02			
170100	1002006623	718.300,47			
170100	1002007477	443.962,55		479.115,25	738.967,06
170100	1002160008	12.847,57			
170100	1002160009	35.152,70			
170100	2120000000	1.642.778,78			
170100	2122004638	118,80			
170100	2122006623	15.223,50		1.182.089,80	1.670.669,12
170100	2122007774	12.548,04			
170100	2122160009	1.182.089,80			
170100	2300000000	2.411.179,98			2.411.179,98
170100	2302006689	13.781,56			13.781,56
170100	2302007061	4.000,00			4.000,00
170100	2302007077	15.006,45			15.006,45
173100	1010000000	16.437,75			16.437,75
173100	2300000000	500.298,46		50.000,00	450.298,46
180100	1002170062	22.900,43		22.900,43	-
180100	1010000000	15.453,24			15.453,24
180100	1201018010	5.345.732,64			5.345.732,64
180100	2122170062	8.512,95		8.512,95	
180100	2150000000	70.027,75			70.027,75
180100	2182007840	463.066,62			463.066,62
180100	2241000001	3.991.231,29			
180100	2241000002	2.017.589,85			
180100	2241000003	1.430.485,57			
180100	2241000004	39.142,67			
180100	2241000005	24.347,59		40.232.950,21	52.831,53
180100	2241000008	2.511.817,76			
180100	2241000012	844.305,84			
180100	2241000016	782.377,75			
180100	2241000017	1.917.699,18			
180100	2241000037	26.726.784,24			
196100	2300000000	266,24			266,24
196100	2301196100	3.500,83			3.500,83
197100	1222004489	8.611,91			8.611,91
197100	1222004493	27.241,95			27.241,95
197100	1222004874	31.663,50			31.663,50
197100	2122004500	473,20			473,20
197100	2142004493	1.019.889,30			1.019.889,30
197100	2142004874	48.674,21			48.674,21
203100	0810000000	253.111,37			253.111,37
203100	2180000000	662.606,13			662.606,13
203100	2300000000	12.732.875,87			12.732.875,87
203100	2301000001	2.311.008,00			2.311.008,00
203100	2302004974	5.000,00			5.000,00
203100	2302004975	10.000,00			10.000,00
203100	2302004976	36.800,00			36.800,00
203100	2302004977	30.000,00			30.000,00
203100	2302004978	975.000,00			975.000,00
203100	2302004981	19.378,00			19.378,00
203100	2302005181	1.050.000,00			1.050.000,00
203100	2302005207	44.532,72			44.532,72
203100	2302005784	84.736,00			84.736,00
203100	2302005806	3.202,00			3.202,00
203100	2302005955	39.203,20			39.203,20
203100	2302006118	86.996,88			86.996,88
203100	2302006162	175.000,00			175.000,00
203100	2302006221	2,40			2,40
203100	2302006761	0,01			0,01
203100	2302006966	0,30			0,30
203100	2302006967	0,01			0,01
203100	2302006988	124.604,05			124.604,05
203100	2302006992	16.723,64			16.723,64
203100	2302007315	0,01			0,01
203100	2302007419	0,01			0,01
210100	0850000000	2.369,60			2.369,60
210100	2122007771	689,10			689,10
210700	1002003875	551,68			551,68
210700	1002004662	494.493,04			494.493,04
210700	1002004663	7.091,01			7.091,01
210700	1222004303	787,21			787,21
210700	1222004309	2.809,20			2.809,20
210700	1222004310	43.251,00			43.251,00
210700	1222004663	22.566,21			22.566,21
210700	2120000000	532.560,80			532.560,80
210700	2122003871	12.079,14			12.079,14



3.07.03 - CRÉDITOS ADICIONAIS POR SUPERÁVIT FINANCEIRO

Exercício 2018 R\$

UGF	FONTE COMPLETA	SUPERAVIT	TRANSFERÊNCIA	CRÉDITO ABERTO	SALDO
210700	2122003875	0,20			0,20
210700	2122004249	3.851,20			3.851,20
210700	2122004303	36.616,86			36.616,86
210700	2122004309	4.212,42			4.212,42
210700	2122004310	61.143,44			61.143,44
210700	2122004663	1.278.706,34			1.278.706,34
210700	2122005003	0,03			0,03
217100	2300000000	147.389,69			147.389,69
217300	2300000000	1.320,36			1.320,36
220100	2182007844	1.016.098,56		1.016.098,56	-
226100	2300000000	3.123.891,60			3.123.891,60
226200	2300000000	611.950,57			611.950,57
226200	2301000009	9.955,21			9.955,21
227100	2300000000	1.980.008,17		1.980.008,17	-
240100	2122002525	4.854,23			4.854,23
240100	2122003524	1.659.969,59			1.659.969,59
240100	2122003525	1.655.115,64			1.655.115,64
240100	2122003653	10.758,81			10.758,81
240100	2122004195	422.030,11			422.030,11
240100	2122006863	20.201,76			20.201,76
240100	2122007343	56.759,42			56.759,42
240100	2122007616	4.607,91			4.607,91
240100	2182003623	20.000,00			20.000,00
240100	2971000001	24.212,87			24.212,87
240100	2971000002	196.145,87			196.145,87
240100	2971000003	14.080,06			14.080,06
240100	2971000004	9.875,91			9.875,91
240100	2971000011	7.624,12			7.624,12
240100	2972007343	216.368,90			216.368,90
240200	1000000000	461.791,37			461.791,37
240200	1113211024	-	17.426.372,50	17.426.372,50	-
240200	2301014223	851.469,25			851.469,25
240400	2971000013	105.470,01			105.470,01
243200	0811000044	184,10			184,10
243200	1042005996	0,01			0,01
243200	1042007313	55.276,87			55.276,87
243200	2122002262	119.536,73			119.536,73
243200	2122003713	2.338,84			2.338,84
243200	2122006230	6.297,19		1.356.662,76	-
243200	2122007313	84.292,72			84.292,72
243200	2122160054	1.144.197,28			1.144.197,28
243200	2140000000	39.450,43			39.450,43
243200	2142005187	147.467,03			147.467,03
243200	2142005890	45.881,87			45.881,87
243200	2142006181	271.481,73			271.481,73
243200	2142006871	821.561,86			821.561,86
243200	2142006873	353.303,88		5.274.792,59	3.706.376,20
243200	2142006875	52.527,84			52.527,84
243200	2142006876	4.453.230,73			4.453.230,73
243200	2142006877	84.982,94			84.982,94
243200	2142007238	2.543.689,05			2.543.689,05
243200	2142007901	167.591,43			167.591,43
243200	2180000000	31.712.434,71		1.108.582,28	38.465.796,76
243200	2182003623	7.861.944,33			7.861.944,33
243200	2300000000	16.666.841,63			16.666.841,63
243200	2301922013	1.024.052,74			1.024.052,74
243200	2320000000	456.119,18			456.119,18
243200	2321000016	2.568.341,32			2.568.341,32
243200	2321000017	6.239.231,91			6.239.231,91
243200	2970000000	1.066.310,74			1.066.310,74
243200	2971000006	150.410,59			150.410,59
243200	2971000008	531.331,71		16.051.011,43	13.052.458,71
243200	2971000009	18.269.654,41			18.269.654,41
243200	2971000012	4.893.373,70			4.893.373,70
243200	2971000013	4.192.388,99			4.192.388,99
244200	1000000000	128,16			128,16
244200	2300000000	15,98			15,98
244300	1110000000	14.576,02			14.576,02
244300	2122002262	0,91			0,91
244300	2122002452	797,04			797,04
246300	2122007974	1.030.372,83		1.030.372,83	-
246300	2301000001	862.193,75			862.193,75
246300	2301000002	22.559.214,54			22.559.214,54
246300	2301000005	11.596.534,27			11.596.534,27
246300	2301000006	2.231.837,50			2.231.837,50
246300	2301000008	1.177.245,82			1.177.245,82
246300	2301000010	152.651,68			152.651,68
246300	2301000014	2.482.930,18			2.482.930,18
246300	2301000031	259.313,91			259.313,91
246300	2301000033	1.571.834,04			1.571.834,04
246300	2301000035	345.236,69			345.236,69
246300	2301000036	2.139.559,68			2.139.559,68
246300	2301000040	43.794,79			43.794,79
246300	2301000041	117.931,77			117.931,77
246300	2301000042	3.390.398,38			3.390.398,38
246300	2301000043	3.825.880,33			3.825.880,33
250100	1002007462	11.608,48			11.608,48
250100	1002007497	29.642,60			29.642,60
250100	1002160023	541.500,00			541.500,00
250100	1002160044	19.966,78			19.966,78
250100	1002160045	58.770,42			58.770,42
250100	1002160230	222.359,65			222.359,65
250100	2122004207	0,06			0,06
250100	2122005106	1.701,75			1.701,75
250100	2122005107	104,33			104,33



3.07.03 - CRÉDITOS ADICIONAIS POR SUPERÁVIT FINANCEIRO

Exercício 2018 R\$

UGF	FONTE COMPLETA	SUPERAVID	TRANSFERÊNCIA	CRÉDITO ABERTO	SALDO
250100	2122005108	5.721,92			
250100	2122005663	353,30			
250100	2122007462	152.643,69		1.919.777,67	3.737.802,32
250100	2122007497	367.660,91			
250100	2122160023	2.192.618,99			
250100	2122160044	126.915,56			
250100	2122160045	890.081,81			
250100	2122160230	1.919.777,67			
250100	2182005663	6.535,00			6.535,00
250100	2182006300	34.846,40			34.846,40
250100	2182006883	933.894,03			933.894,03
250100	2182007297	147.986,21			147.986,21
250100	2300000000	27,00			27,00
254100	2122003504	175,99			175,99
254100	2122003505	10,75			10,75
256100	1000000000	87.805,62			87.805,62
256100	1010000000	713,00			713,00
256100	2122001033	267.881,97			267.881,97
256100	2122003503	3.515,69			3.515,69
256100	2241000034	13.040.282,70			13.040.282,70
256100	2241000035	12.093.361,57			12.093.361,57
256100	2241000036	4.161.473,24			4.161.473,24
256100	2330000000	116.911,00			116.911,00
260100	1002007274	9.626,33			
260100	1002007278	11.802,97			
260100	1002007472	40.557,20			
260100	1002007474	95.843,91			
260100	1002007475	97.453,53			
260100	1002007755	13.998,31			
260100	1002007861	27.485,67			
260100	1002007886	185.493,74			
260100	1002007887	13.493,42		78.625,00	679.710,51
260100	1002008005	42.229,50			
260100	1002008007	10.289,77			
260100	1002008009	53.470,31			
260100	1002008012	12.658,24			
260100	1002008013	10.683,66			
260100	1002008014	26.264,83			
260100	1002160043	78.357,31			
260100	1002160053	28.626,81			
260100	2122007274	493.266,49			
260100	2122007275	209.446,57			
260100	2122007278	812.219,80			
260100	2122007472	389.093,75			
260100	2122007474	944.555,61			
260100	2122007475	376.425,94			
260100	2122007755	153.866,07			
260100	2122007861	303.507,87			
260100	2122007886	3.756.109,76			
260100	2122007887	145.102,34			
260100	2122007972	181.598,76			
260100	2122007973	839.328,22			
260100	2122008005	3.812.380,51		1.732.966,82	21.157.909,29
260100	2122008006	3.053.434,66			
260100	2122008007	409.262,23			
260100	2122008008	1.862.466,67			
260100	2122008009	320.570,71			
260100	2122008010	124.956,81			
260100	2122008012	968.199,18			
260100	2122008013	436.060,80			
260100	2122008014	531.653,27			
260100	2122160040	517.989,85			
260100	2122160041	389.285,19			
260100	2122160043	1.164.800,73			
260100	2122160053	695.294,32			
260100	2182006856	539.329,47			539.329,47
260100	2182007287	23.538,66			23.538,66
260100	2182007839	2.396.078,68			2.396.078,68
260400	0810000000	76.498,38			76.498,38
260400	1201026040	7.151.868,74			7.151.868,74
261100	0810000000	1.909.595,35			1.909.595,35
261100	0850000000	246,42			246,42
261100	1201026110	11.793.585,06			11.793.585,06
261100	2120000000	107.662,36			107.662,36
261100	2122004605	2.210,00			2.210,00
261100	2122006901	3.708,01			3.708,01
261100	2122007115	2.272,14			2.272,14
261100	2122007616	37.800,00			37.800,00
261100	2122007881	900,00			900,00
261100	2122170052	377.719,50			377.719,50
261100	2122170053	13.170,50			13.170,50
261100	2182003623	586.009,54			586.009,54
261100	2182006179	6.351.699,32			6.351.699,32
261100	2182006925	14.248,49			14.248,49
261100	2182007496	156.501,04			156.501,04
261100	2182007841	1,00			1,00
261100	2300000000	3.898.837,39			3.898.837,39
261100	2970000000	169.732,46			169.732,46
263100	0811000044	971.213,60			971.213,60
263100	2122160056	5.831.575,62			5.831.575,62
263200	1920000000	2.423,72			2.423,72
266100	2300000000	42,70			42,70
266200	2300000000	67.049,60			67.049,60
266200	2320000000	683.962,08		683.962,08	-
266400	1010000000	3,38			3,38





3.07.03 - CRÉDITOS ADICIONAIS POR SUPERÁVIT FINANCEIRO

Exercício 2018 R\$

UGF	FONTE COMPLETA	SUPERAUIT	TRANSFERÊNCIA	CRÉDITO ABERTO	SAÍDO
266500	0850000000	648.831,78			648.831,78
266500	1010000000	1.692,65			1.692,65
266500	2122001615	4.412,05			
266500	2122007448	63.177,16			
266500	2122160015	235.389,14		1.194.513,78	67.589,21
266500	2122170005	959.124,64			
266500	2181007999	8.680.874,69			
266500	2182006918	2.428.004,81		8.708.796,11	2.429.700,87
266500	2182007999	29.617,48			
266500	2301000019	19.388,51			19.388,51
266500	2301000021	16.961.012,20			16.961.012,20
266500	2301000022	31.999.919,26			31.999.919,26
266500	2310000000	0,02			0,02
266500	2311000011	138.371,70			138.371,70
280100	2120000000	927,21			927,21
280100	2121000001	12.381,67			12.381,67
280100	2122003771	49.193,82			49.193,82
290100	1010000000	6.211,61			6.211,61
293100	2122002931	3.126,59			3.126,59
296100	1002001654	800.763,99			800.763,99
296100	1002004224	78.008,06			78.008,06
296100	1002004387	60.000,00			60.000,00
296100	1002007757	50.000,00			50.000,00
296100	1002007759	1.719,91			1.719,91
296100	1010000000	3.491.284,79			3.491.284,79
296100	2120000000	519,28			
296100	2122001654	2.295.823,98			
296100	2122001674	18.713,56			
296100	2122002212	4.826,46			
296100	2122002696	1,00			
296100	2122004168	30.615,64			
296100	2122004221	1.990,57			
296100	2122004224	525.435,74		527.022,89	5.205.164,14
296100	2122004387	21.738,50			
296100	2122004897	93,79			
296100	2122004947	114.489,69			
296100	2122006741	615.186,74			
296100	2122007757	123.975,00			
296100	2122007967	169.898,57			
296100	2122160022	1.808.878,51			
296100	2140000000	24,00			24,00
296100	2182007876	281.923,28			281.923,28
296100	2182009998	262.241,20			262.241,20
296100	2250000000	23.087.435,47		18.680.877,17	4.406.558,30
296100	2300000000	579.061,59			579.061,59
297100	2122005214	2.746,34			
297100	2122005817	10.665,16			
297100	2122006661	509,56			
297100	2122006859	69,64			
297100	2122007310	30.461,26			
297100	2122007373	5.747.260,16		6.278.408,85	1.043.345,36
297100	2122007565	1.052.684,05			
297100	2122007571	151.730,81			
297100	2122007572	145.484,75			
297100	2122007661	110.766,60			
297100	2122006899	69.085,38			
297100	2122007009	290,50			
297100	2300000000	2.501.953,00			
297100	2302006898	626,99			
297100	2302006899	29.815,80			
297100	2302007088	80.262,34			
297100	2302007300	37.624,46		150.000,00	2.515.663,82
297100	2302007565	7.575,67			
297100	2302007571	3.558,28			
297100	2302007572	2.327,83			
297100	2302007661	1.919,45			
300100	0850000000	10,40			10,40
300100	1002007285	817.866,36		817.866,36	11.700,00
300100	1002160219	11.700,00			
300100	2120000000	135.061,81			
300100	2122002340	2.454,14			
300100	2122002430	493.294,90			
300100	2122007285	4.189.808,53			
300100	2122007286	1.069.849,21		6.893.621,88	1.832,77
300100	2122007385	1.281,93			
300100	2122160218	3.014,03			
300100	2122160219	690,10			
300100	2122170065	1.000.000,00			
310100	1002004689	933.131,46			933.131,46
310100	2122004689	431.629,43			431.629,43
310100	2122004869	23.519,23			23.519,23
310100	2122008015	251.066,82			251.066,82
316100	1010000000	472.240,79			472.240,79
316100	1222007289	1.300.612,20			1.300.612,20
317100	0810000000	7.564,82			7.564,82
317100	1200000000	84.701,12			84.701,12
317100	2250000000	227.044,70			227.044,70
317100	2300000000	6.459.570,43		6.459.570,00	0,43
317200	0850000000	0,05			0,05
317300	2300000000	478.901,10			478.901,10
320100	0850000000	12,36			12,36
320100	1002007255	153.827,00			153.827,00
320100	1003211032	2.434,98			2.434,98
320100	1222005739	201.162,94			201.162,94
320100	1222006680	26.000,00			26.000,00



3.07.03 - CRÉDITOS ADICIONAIS POR SUPERÁVIT FINANCEIRO

Exercício 2018 R\$

UGF	FONTE COMPLETA	SUPERAVID	TRANSFERÊNCIA	CRÉDITO ABERTO	SAÍDO
320100	1222006943	142.669,87			142.669,87
320100	1222006950	200.000,00			200.000,00
320100	1222006951	34.700,92			34.700,92
320100	2120000000	78.366,57			
320100	2122003830	53.722,23			
320100	2122003930	525.579,47			
320100	2122006943	24.219,15		2.361.570,33	917.508,79
320100	2122007557	24.031,27			
320100	2122160057	2.216.570,33			
320100	2122160182	356.590,10			
324200	1002005193	120,00			120,00
324200	1002006240	120,00			120,00
324200	1002006281	600,00			600,00
324200	1890000000	2,68			2,68
326100	1222007068	13.233,66			13.233,66
326100	1222007555	17.388,36			17.388,36
326100	1222007829	32.000,00			32.000,00
326100	1222007960	52.632,00			52.632,00
326100	1222007961	10.300,00			10.300,00
326100	2122003722	763,16			763,16
326100	2122003729	38.609,71			38.609,71
326100	2122003771	14.143,59			14.143,59
326100	2122003772	12.934,73			12.934,73
326100	2122003871	178,64			178,64
326100	2122004373	28.717,12			28.717,12
326100	2122004568	1,01			1,01
326100	2122006110	12.811,65			12.811,65
326100	2122007555	353.751,80			353.751,80
326100	2122007829	8.695,59			8.695,59
326100	2122007960	284.236,75			284.236,75
326100	2122007961	419.874,20			419.874,20
326100	2241000009	13.796,57			
326100	2241000010	59.241,24			
326100	2241000011	4.715.374,19			
326100	2241000018	62.652,70			
326100	2241000019	95.880,13			
326100	2241000021	51.974,72			
326100	2241000023	1.182.904,20			
326100	2241000026	601.234,93		4.348.917,44	6.807.670,09
326100	2241000027	59.205,57			
326100	2241000028	1.227.832,74			
326100	2241000029	694.516,10			
326100	2241000030	287.665,64			
326100	2241000031	154.379,73			
326100	2241000032	1.205.941,79			
326100	2241000033	743.987,28			
326100	2300000000	3.451.869,27			3.451.869,27
353100	0850000000	1.460,00			1.460,00
370200	1910000000	-	1.499.969.128,16	1.499.969.128,16	-
390100	2122003697	7.305,99			7.305,99
390100	2122160177	1.546,60			1.546,60
390100	2122170040	4.488,32			4.488,32
400100	1010000000	12.810,26			12.810,26
400100	2120000000	3.291.261,21			
400100	2122007506	4.687.261,10		8.853.752,09	-
400100	2122007917	875.229,78			
400100	2300000000	537.240,00		1.170.840,00	-
400100	2302007506	633.600,00			
404100	1002007348	261.806,97		15.612,28	261.806,97
404100	1002007466	15.612,28			
404100	1012007348	22.963,33			22.963,33
404100	1012007466	9.980,82			9.980,82
404100	2122006193	3.299,89			
404100	2122007002	32,76			
404100	2122007348	633.921,51			
404100	2122007382	3.482.505,92		637.221,40	10.639.140,46
404100	2122007383	680.011,16			
404100	2122007466	31.501,17			
404100	2122007882	4.545.223,48			
404100	2122007971	1.899.865,97			
404300	2120000000	-	21.779.257,00	21.779.257,00	-
404300	2250000000	-	6.833.547,95	6.833.547,95	-
404310	1002005944	55.398,40			55.398,40
404310	1002006641	28.300,08			28.300,08
404310	1002007358	142.488,89			142.488,89
404310	1002007389	71.111,00			71.111,00
404310	1201018010	5.282,08			5.282,08
404310	1223211032	452.253,59			452.253,59
404310	2120000000	1.356,48			
404310	2122001007	3.441,33			
404310	2122001018	14.611,93			
404310	2122001732	15.453,29			
404310	2122002219	1.047,22			
404310	2122003489	11.099.389,66			
404310	2122003519	11.232,59			
404310	2122004594	3.843,79			
404310	2122004813	4.095,73			
404310	2122005024	144,11			
404310	2122005025	19.920,59			
404310	2122005427	17,74			
404310	2122005944	2.851.506,46			
404310	2122005614	63.615,75			
404310	2122006114	111,14			
404310	2122006115	22.154,99			
404310	2122006168	3.840,49			



3.07.03 - CRÉDITOS ADICIONAIS POR SUPERÁVIT FINANCEIRO

Exercício 2018 R\$

UGF	FONTE COMPLETA	SUPERAVIT	TRANSFERÊNCIA	CRÉDITO ABERTO	SALDO
404310	2122006182	31.535,95			
404310	2122006203	1.023,33			
404310	2122006204	4.083,57			
404310	2122006618	254,77			
404310	2122006641	1.121,38			
404310	2122006659	52.575,17			
404310	2122006768	8.913,07			
404310	2122006961	1.274,29			
404310	2122007013	151.203,30			
404310	2122007138	16.332,98	21.779.257,00		7.482.019,98
404310	2122007311	7.342,71			
404310	2122007345	2.540.023,17			
404310	2122007389	205.008,07			
404310	2122007501	218.194,89			
404310	2122007585	281.057,64			
404310	2122007752	700.449,19			
404310	2122007758	1.209,60			
404310	2122007854	5.408,49			
404310	2122007881	462,34			
404310	2122007884	486,75			
404310	2122007895	271.511,56			
404310	2122007899	2.098.401,29			
404310	2122007908	1.219,53			
404310	2122007951	1.386.753,11			
404310	2122007968	83.215,67			
404310	2122007977	976.084,26			
404310	2122008001	7.611,74			
404310	2122160021	640.278,03			
404310	2122160175	1.269.713,70			
404310	2122160228	3.616.932,71			
404310	2122170006	73.508,73			
404310	2122170036	8.626,28			
404310	2122170044	85.020,37			
404310	2122170045	232.742,91			
404310	2122170048	165.913,14			
404310	2180000000	4.242,86			4.242,86
404310	2182006394	27.075,55			27.075,55
404310	2182009998	5,13			5,13
404310	2250000000	2.505,47			2.505,47
404310	2300000000	3.393.231,39			3.393.231,39
404310	2301922013	75.138,30			75.138,30
404310	2302005944	332,48			332,48
404310	2302006114	3.097,79			3.097,79
404310	2302007344	505,44			505,44
404310	2302007345	114.032,00			114.032,00
404310	2302007387	62.719,20			62.719,20
404310	2302007601	121.649,33			121.649,33
404310	2302007607	15.260,00			15.260,00
404310	2302007625	35.015,00			35.015,00
404310	2302007758	14.800,00			14.800,00
404310	2302007977	2.964,53			2.964,53
404310	2330000100	1.247.081,24			1.247.081,24
404340	2250000000	6.833.547,95	6.833.547,95		0,00
404340	2300000000	123.553,94			123.553,94
404400	2120000000	131.491,74			131.491,74
404400	2122003509	892,58			892,58
404400	2122003511	900.984,90			900.984,90
404400	2241000015	34.230.310,04		33.333.553,06	896.756,98
404400	2300000000	417.926,52			417.926,52
404500	0810000000	7.753,63			7.753,63
404500	0850000000	15.989,00			15.989,00
404500	1002007332	3,68			3,68
404500	1002007333	50,51			50,51
404500	1002007334	7.000,00			7.000,00
404500	1002007486	12.379,77			12.379,77
404500	1002007509	20.147,61			20.147,61
404500	1002007855	112.490,50			112.490,50
404500	1002007991	1.210,17			1.210,17
404500	1010000000	42.744,87			42.744,87
404500	2122005461	126.283,76			
404500	2122006155	519,67			
404500	2122007332	14.042,28			
404500	2122007333	5.363,09		907.824,33	818.618,60
404500	2122007334	106,78			
404500	2122007486	340.311,73			
404500	2122007855	907.197,88			
404500	2122007991	332.617,74			
404600	0811000044	17,71			17,71
404600	1002007602	29.639,76		29.639,76	-
404600	2122003634	256,19			
404600	2122007074	8.101,97		9.696.187,38	8.358,16
404600	2122007602	3.825.796,16			
404600	2122170090	5.870.391,22			
404600	2301009039	292.654,40		292.654,40	-
404700	1002007662	70.000,00			70.000,00
404700	1010000000	1.035,46			1.035,46
404700	2120000000	84.909,28			84.909,28
424100	1002007113	711,45			711,45
424100	1002007247	54,78			54,78
424100	1002007248	17.408,46			17.408,46
424100	1010000000	7.310,25			7.310,25
424100	2302160129	0,01			0,01
424100	2302160179	285.173,74			285.173,74
426100	2300000000	4.330.515,84			4.330.515,84
430100	1002006908	118.531,17			



3.07.03 - CRÉDITOS ADICIONAIS POR SUPERÁVIT FINANCEIRO

Exercício 2018 R\$

UGF	FONTE COMPLETA	SUPERAUIT	TRANSFERÊNCIA	CRÉDITO ABERTO	SAILDO
430100	1002007260	158.506,54			
430100	1002160171	50.661,79		50.661,79	374.537,71
430100	1002170068	97.500,00			
430100	1012006908	9.181,81			9.181,81
430100	1012007260	8.823,65			8.823,65
430100	1012160171	2.990,25			2.990,25
430100	1012170068	595,78			595,78
430100	2122160171	514.533,36		514.533,36	-
437100	0850000000	28.122,31			28.122,31
437100	1002004179	561,00			561,00
437100	1002006101	459,00			459,00
437100	1200000000	43.624,05			43.624,05
437100	2120000000	49.208,36			49.208,36
437100	2122003500	18.823,32			18.823,32
437100	2122005650	1.263,35			1.263,35
437100	2240000000	1.880,08			1.880,08
450100	1002007443	104.904,55			104.904,55
450100	1002007444	223.231,65			223.231,65
450100	1002007457	12.265,74			12.265,74
450100	2122007443	19.865,67			19.865,67
450100	2122007444	29.418,36			29.418,36
450100	2122007457	9.054,74			9.054,74
450100	2122007957	529.060,93			529.060,93
450100	2302007957	230.000,00			230.000,00
476100	2250000000	223.429,45			223.429,45
476100	2300000000	21.977,58			21.977,58
480100	2122007847	119.959,60			119.959,60
480100	2122007929	120.709,69			120.709,69
480100	2122160032	4.331.670,42			4.331.670,42
999900	0810000000	200.160.589,27			200.160.589,27
999900	0811000001	160.944,24			160.944,24
999900	0811000027	71,22			71,22
999900	0811000029	117,86			117,86
999900	0811000030	2.442,29			2.442,29
999900	0811000031	814,10			814,10
999900	0811000033	3.627,24			3.627,24
999900	0811000044	-			-
999900	0813211032	13.316,00			13.316,00
999900	0850000000	5.902.895,71			5.902.895,71
999900	1002004179	163,20			163,20
999900	1002004202	27.678,19			27.678,19
999900	1002004254	136.066,04			136.066,04
999900	1002004528	14.996,60			14.996,60
999900	1002004529	10.320,95			10.320,95
999900	1002004530	28.887,56			28.887,56
999900	1002004612	4.042,13			4.042,13
999900	1002004700	323,45			323,45
999900	1002004840	116,28			116,28
999900	1002004841	241.922,97			241.922,97
999900	1002004844	1.148,77			1.148,77
999900	1002004961	82.919,67			82.919,67
999900	1002005003	518.805,88			518.805,88
999900	1002005016	144.000,00			144.000,00
999900	1002005109	969.271,17			969.271,17
999900	1002005126	19.009,00			19.009,00
999900	1002005475	7.636,52			7.636,52
999900	1002005545	34.130,00			34.130,00
999900	1002005592	237.167,28			237.167,28
999900	1002005673	15,01			15,01
999900	1002005679	118.770,30			118.770,30
999900	1002005707	710.120,69			710.120,69
999900	1002005753	137.102,36			137.102,36
999900	1002006013	13.237,25			13.237,25
999900	1002006090	94.270,76			94.270,76
999900	1002006165	18.944,52			18.944,52
999900	1002006193	8.540,58			8.540,58
999900	1002006222	505,03			505,03
999900	1002006349	20.772,13			20.772,13
999900	1002006429	1.417,35			1.417,35
999900	1002006520	4.774,03			4.774,03
999900	1002006566	67.502,65			67.502,65
999900	1002006817	42.022,96			42.022,96
999900	1002006830	70.033,20			70.033,20
999900	1002007000	44.750,00			44.750,00
999900	1002007258	67.520,35			67.520,35
999900	1002007259	122.560,56			122.560,56
999900	1002007261	97.976,49			97.976,49
999900	1002007262	153.311,29			153.311,29
999900	1002007263	138.134,66			138.134,66
999900	1002007264	79.926,78			79.926,78
999900	1002007281	25.000,00			25.000,00
999900	1002007394	18.864,26			18.864,26
999900	1002007400	9.695,77			9.695,77
999900	1002007480	54.000,00			54.000,00
999900	1002007967	15.685,00			15.685,00
999900	1002008010	24,42			24,42
999900	1002160023	541.500,00			541.500,00
999900	1002160040	36.192,60			36.192,60
999900	1002160044	19.728,90			19.728,90
999900	1002160045	58.770,42			58.770,42
999900	1003121178	761.542,95			761.542,95
999900	1003211032	94.923,36			94.923,36
999900	1011000001	1.358,46			1.358,46
999900	1011000002	26.033,11			26.033,11
999900	1011370300	18.684.338,74			18.684.338,74



3.07.03 - CRÉDITOS ADICIONAIS POR SUPERÁVIT FINANCEIRO

Exercício 2018 R\$

UGF	FONTE COMPLETA	SUPERAVID	TRANSFERÊNCIA	CRÉDITO ABERTO	SAIDO
999900	1020000000	124.583.201,03			124.583.201,03
999900	1040000000	551.559.322,79			551.559.322,79
999900	1041000002	21.473.408,60			21.473.408,60
999900	1042003963	169.555,22			169.555,22
999900	1050000000	95.260.938,91			95.260.938,91
999900	1070000000	455.456.405,72			455.456.405,72
999900	1111000103	616.777.185,30			
999900	1111000104	273.711.886,65			
999900	1111000105	68.171.218,15			
999900	1113121089	1.153.910,03			
999900	1113121146	374.083,93			
999900	1113121169	698.658,06			
999900	1113121170	12.464,74			
999900	1113121172	44,62			
999900	1113121173	1.834.357,74			
999900	1113121175	405.830,40			
999900	1113121176	67,26			
999900	1113121177	0,64			
999900	1113121178	694.952,82			
999900	1113121187	418.061.568,69			
999900	1113121188	841.280,86			
999900	1113121189	613.233,13			
999900	1113121191	213.786.052,67			
999900	1113121192	299.818.510,17			
999900	1113121194	184.916,01			
999900	1113121195	623.225,46			
999900	1113121196	4.710,19			
999900	1113211009	4.009.964,29	17.426.372,50		2.170.015.749,78
999900	1113211010	2.143.577,92			
999900	1113211013	39.462,59			
999900	1113211014	1.063.812,93			
999900	1113211015	1.287,49			
999900	1113211016	682.384,08			
999900	1113211017	8.260.960,57			
999900	1113211020	386.560,92			
999900	1113211021	4.428.131,99			
999900	1113211022	20.101.196,21			
999900	1113211023	117.095,60			
999900	1113211025	50.865.738,93			
999900	1113211026	13.999.166,58			
999900	1113211027	60.484.566,51			
999900	1113211028	628.006,48			
999900	1113211029	1.193.273,77			
999900	1113211030	3.459.292,88			
999900	1113211031	79.169.154,39			
999900	1113211032	1.140.291,12			
999900	1113211033	3.316.488,30			
999900	1113211034	287.277,82			
999900	1113211035	6.933.337,58			
999900	1113211024	26.962.935,81			
999900	1200000000	17.386.184,44			17.386.184,44
999900	1201016610	11.712.576,20			11.712.576,20
999900	1201018010	1.866.505,13			1.866.505,13
999900	1201018020	246.404,15			246.404,15
999900	1201025010	3.187.942,42			3.187.942,42
999900	1201026110	104.593.469,03			104.593.469,03
999900	1201166100	6.405.899,66			6.405.899,66
999900	1201260400	199.977,73			199.977,73
999900	1201261100	11.901.697,01			11.901.697,01
999900	1220000000	5.848.400.059,43			5.848.400.059,43
999900	1222003655	285,00			285,00
999900	1222004495	61.249,18			61.249,18
999900	1222004496	33.179,86			33.179,86
999900	1222004873	6.579,19			6.579,19
999900	1222004925	474,97			474,97
999900	1222005437	78.390,00			78.390,00
999900	1222005676	359.852,50			359.852,50
999900	1222006303	51.266,65			51.266,65
999900	1222006309	13.118,52			13.118,52
999900	1222006478	11.516,93			11.516,93
999900	1222006522	1.887,64			1.887,64
999900	1222007025	9.427,74			9.427,74
999900	1222007121	14.489,18			14.489,18
999900	1222007207	60.216,78			60.216,78
999900	1222007211	28.990,73			28.990,73
999900	1222007268	95.818,99			95.818,99
999900	1222007284	99.351,20			99.351,20
999900	1222007314	11.022,00			11.022,00
999900	1222007317	95.625,00			95.625,00
999900	1222007393	280.268,85			280.268,85
999900	1260000000	20.879,68			20.879,68
999900	1320000000	26.132.837,56			26.132.837,56
999900	1901000151	620.122.356,77			620.122.356,77
999900	1910000000	1.499.969.128,16	1.499.969.128,16		-
999900	1920000000	183.516.839,64			183.516.839,64
999900	2120000000	4.842.159,01			4.842.159,01
999900	2122003397	1.063,07			1.063,07
999900	2122003531	1.263.115,84			1.263.115,84
999900	2122003673	801.153,51			801.153,51
999900	2122006227	332.435,77			332.435,77
999900	2122006500	22,05			22,05
999900	2122006711	15.573,32			15.573,32
999900	2122006830	7.698,30			7.698,30
999900	2122006934	1.557,50			1.557,50
999900	2122007281	1.607,98			1.607,98

3

4



3.07.03 - CRÉDITOS ADICIONAIS POR SUPERÁVIT FINANCEIRO

Exercício 2018 R\$

UGF	FONTE COMPLETA	SUPERAUIT	TRANSFERÊNCIA	CRÉDITO ABERTO	SAÍDO
999900	2122007285	4.997,95			4.997,95
999900	2122007308	5.762,95			5.762,95
999900	2122008015	7.472.271,44			7.472.271,44
999900	2140000000	61,12			61,12
999900	2142004926	108,59			108,59
999900	2151000014	10.793,05			10.793,05
999900	2180000000	1.115.648,48			1.115.648,48
999900	2230000000	1.026.701,15			1.026.701,15
999900	2241000034	17.295.515,24			17.295.515,24
999900	2300000000	646.960.646,42			646.960.646,42
999900	2301000001	2.584.763,75			2.584.763,75
999900	2301000002	85.853.692,63			85.853.692,63
999900	2301000003	705.209,95			705.209,95
999900	2301000004	4.040.158,10			4.040.158,10
999900	2301000005	29.173.192,79			29.173.192,79
999900	2301000006	7.453.627,55			7.453.627,55
999900	2301000007	3.131.661,67			3.131.661,67
999900	2301000008	7.466.457,43			7.466.457,43
999900	2301000009	716.490,59			716.490,59
999900	2301000010	286.147,72			286.147,72
999900	2301000014	414.024,96			414.024,96
999900	2301000019	9.668.294,03			9.668.294,03
999900	2301000020	14.126.342,33			14.126.342,33
999900	2301000021	9.865.923,85			9.865.923,85
999900	2301000022	69.980.710,66			69.980.710,66
999900	2301000031	1.839.370,23			1.839.370,23
999900	2301000033	12.672.071,90			12.672.071,90
999900	2301000035	2.448.835,02			2.448.835,02
999900	2301000036	231.199,24			231.199,24
999900	2301000040	310.562,72			310.562,72
999900	2301000041	836.527,46			836.527,46
999900	2301000042	1.596.992,05			1.596.992,05
999900	2301000043	7.515.384,43			7.515.384,43
999900	2301000050	17.906,25			17.906,25
999900	2301000052	37.842.702,14			37.842.702,14
999900	2302004867	49.990,92			49.990,92
999900	2302004966	1.289,77			1.289,77
999900	2302005693	116.299,76			116.299,76
999900	2302005699	580.728,28			580.728,28
999900	2302006324	583.426,47			583.426,47
999900	2302006860	139.454,40			139.454,40
999900	2302007381	74.226,08			74.226,08
999900	2310000000	223.610,56			223.610,56
999900	2320000000	716.775.941,79			716.775.941,79
999900	2330000000	3.255.080,73			3.255.080,73
999900	2330000100	9.531.358,33			9.531.358,33
999900	2970000000	40.861.214,94			40.861.214,94
999900	2971000008	6.072.657,41			6.072.657,41
999900	2971000013	6.914.843,87			6.914.843,87
<b>Total</b>		<b>18.451.042.706,94</b>	<b>-</b>	<b>2.794.652.588,42</b>	<b>15.656.390.118,52</b>

Notas:

01 - Os Créditos Adicionais são abertos pela Subsecretaria de Planejamento e Orçamento em fonte sem detalhamento, cabendo a Unidade Gestora seu detalhamento após sua contabilização na conta de Créditos Disponíveis;

02 - Crédito Adicional aberto na UG. 053100 FT.212, em conformidade com Parecer de Auditoria proc. N° -12.171.206-2018 FL.44-45; O Superávit Financeiro deste relatório considerou a FT.081, devido falha na contabilização dos documentos de sistema 2017GR00118 a 2017GR124. Foram adotadas providências para instrução da unidade gestora, bem como correções na configuração sistêmica.

03 - Crédito Adicional aberto na UG. 240200 FT.111 proveniente do Superávit Financeiro apurado na UG. 999900, conforme Parecer de Auditoria proc. N° E-07-013-10-2018 FL.43;

04 - Crédito Adicional aberto pela UG. 370200 FT.191 proveniente do Superávit Financeiro apurado na UG. 999900, conforme ATO SIPLAG 612.

  
Celso de Brito Borba  
Coordenador - ID: 2.071.568-4  
Contador - CRC-RJ-074688/O-4

  
Rômulo Manoel O. Rodrigues  
Supervisor Gerente - ID: 1.943.584-3  
Contador - CRC-RJ-079208/O-8

  
Stephanie Guimarães de Silva  
Subsecretaria de Estado - ID: 4.412.059-1  
Contadora - CRC-RJ-115174/O-0

3.07.04 - DETALHAMENTO DOS CRÉDITOS SUPLEMENTARES ABERTOS - POR CRÉDITOS ESPECIAL

ADMINISTRAÇÃO DIRETA E INDIRETA											Exercício 2018 R\$	
U. G.	DESCRIÇÃO	U. O.	DESCRIÇÃO	FUNÇÃO	SUB-FUNÇÃO	PROGRAMA	PROJ/ATIVIDADE	DESCRIÇÃO	FONTE	ELEMENTO DA DESPESA	VALOR	
266600	FUNDO ESTADUAL DE INVESTIMENTOS E AÇÕES DE SEGURANÇA PÚBLICA E DESENVOLVIMENTO SOCIAL	26660	FUNDO ESTADUAL DE INVESTIMENTOS E AÇÕES DE SEGURANÇA PÚBLICA E DESENVOLVIMENTO SOCIAL	06	181	0070	1266600618100705576	APOIO A PROGR E PROJ SEGURANÇA PÚBLICA- FISED	103	339000	7.500.000,00	
266600	FUNDO ESTADUAL DE INVESTIMENTOS E AÇÕES DE SEGURANÇA PÚBLICA E DESENVOLVIMENTO SOCIAL	26660	FUNDO ESTADUAL DE INVESTIMENTOS E AÇÕES DE SEGURANÇA PÚBLICA E DESENVOLVIMENTO SOCIAL	06	181	0070	1266600618100705578	APOIO A PROGR E PROJ SEGURANÇA PÚBLICA- FISED	103	449000	30.000.000,00	
266600	FUNDO ESTADUAL DE INVESTIMENTOS E AÇÕES DE SEGURANÇA PÚBLICA E DESENVOLVIMENTO SOCIAL	26660	FUNDO ESTADUAL DE INVESTIMENTOS E AÇÕES DE SEGURANÇA PÚBLICA E DESENVOLVIMENTO SOCIAL	06	181	0070	1266600618100705577	APOIO A PROGR E PROJ POLÍCIA MILITAR- FISED	103	319000	22.500.000,00	
266600	FUNDO ESTADUAL DE INVESTIMENTOS E AÇÕES DE SEGURANÇA PÚBLICA E DESENVOLVIMENTO SOCIAL	26660	FUNDO ESTADUAL DE INVESTIMENTOS E AÇÕES DE SEGURANÇA PÚBLICA E DESENVOLVIMENTO SOCIAL	06	181	0070	1266600618100705577	APOIO A PROGR E PROJ POLÍCIA MILITAR- FISED	103	339000	33.750.000,00	
266600	FUNDO ESTADUAL DE INVESTIMENTOS E AÇÕES DE SEGURANÇA PÚBLICA E DESENVOLVIMENTO SOCIAL	26660	FUNDO ESTADUAL DE INVESTIMENTOS E AÇÕES DE SEGURANÇA PÚBLICA E DESENVOLVIMENTO SOCIAL	06	181	0070	1266600618100705577	APOIO A PROGR E PROJ POLÍCIA MILITAR- FISED	103	449000	56.250.000,00	
266600	FUNDO ESTADUAL DE INVESTIMENTOS E AÇÕES DE SEGURANÇA PÚBLICA E DESENVOLVIMENTO SOCIAL	26660	FUNDO ESTADUAL DE INVESTIMENTOS E AÇÕES DE SEGURANÇA PÚBLICA E DESENVOLVIMENTO SOCIAL	06	181	0070	1266600618100705578	APOIO A PROGR E PROJ DA POLÍCIA CIVIL - FISED	103	339000	7.500.000,00	
266600	FUNDO ESTADUAL DE INVESTIMENTOS E AÇÕES DE SEGURANÇA PÚBLICA E DESENVOLVIMENTO SOCIAL	26660	FUNDO ESTADUAL DE INVESTIMENTOS E AÇÕES DE SEGURANÇA PÚBLICA E DESENVOLVIMENTO SOCIAL	06	181	0070	1266600618100705578	APOIO A PROGR E PROJ DA POLÍCIA CIVIL - FISED	103	449000	30.000.000,00	
266600	FUNDO ESTADUAL DE INVESTIMENTOS E AÇÕES DE SEGURANÇA PÚBLICA E DESENVOLVIMENTO SOCIAL	26660	FUNDO ESTADUAL DE INVESTIMENTOS E AÇÕES DE SEGURANÇA PÚBLICA E DESENVOLVIMENTO SOCIAL	06	421	0070	1266600642100705586	APOIO A PROGRAMAS E PROJETOS DA ADMINISTRAÇÃO PENITENCIÁRIA - FISED	103	319000	12.000.000,00	
266600	FUNDO ESTADUAL DE INVESTIMENTOS E AÇÕES DE SEGURANÇA PÚBLICA E DESENVOLVIMENTO SOCIAL	26660	FUNDO ESTADUAL DE INVESTIMENTOS E AÇÕES DE SEGURANÇA PÚBLICA E DESENVOLVIMENTO SOCIAL	06	421	0070	1266600642100705586	APOIO A PROGRAMAS E PROJETOS DA ADMINISTRAÇÃO PENITENCIÁRIA - FISED	103	339000	9.000.000,00	
266600	FUNDO ESTADUAL DE INVESTIMENTOS E AÇÕES DE SEGURANÇA PÚBLICA E DESENVOLVIMENTO SOCIAL	26660	FUNDO ESTADUAL DE INVESTIMENTOS E AÇÕES DE SEGURANÇA PÚBLICA E DESENVOLVIMENTO SOCIAL	06	421	0070	1266600642100705586	APOIO A PROGRAMAS E PROJETOS DA ADMINISTRAÇÃO PENITENCIÁRIA - FISED	103	449000	17.000.000,00	
266600	FUNDO ESTADUAL DE INVESTIMENTOS E AÇÕES DE SEGURANÇA PÚBLICA E DESENVOLVIMENTO SOCIAL	26660	FUNDO ESTADUAL DE INVESTIMENTOS E AÇÕES DE SEGURANÇA PÚBLICA E DESENVOLVIMENTO SOCIAL	08	181	0070	2266600818100705579	APOIO A PROGR E PROJ DE ASSIST SOCIAL - FISED	103	339000	12.500.000,00	
266600	FUNDO ESTADUAL DE INVESTIMENTOS E AÇÕES DE SEGURANÇA PÚBLICA E DESENVOLVIMENTO SOCIAL	26660	FUNDO ESTADUAL DE INVESTIMENTOS E AÇÕES DE SEGURANÇA PÚBLICA E DESENVOLVIMENTO SOCIAL	08	181	0070	2266600818100705579	APOIO A PROGR E PROJ DE ASSIST SOCIAL - FISED	103	449000	50.000.000,00	
370200	ENCARGOS GERAIS DO ESTADO - REC S/SUP SEFAZ	37020	Encargos Gerais do Estado sob a Supervisão da SEFAZ E	04	122	0000	1370200412200000014	Pagamento de Precatórios Judiciais - Lei 147/2013	191	319000	1.499.969.128,16	
<b>TOTAL</b>											<b>1.787.969.128,16</b>	

Sisfe-Rio / SEFAZ-RJ

  
Celso de Brito Borba  
Coordenador - ID: 2.071.568-4  
Contador - CRC-RJ-074698/O-4

  
Rogério Marques de Albuquerque  
Supervisor - ID: 1.943.594-3  
Contador - CRC-RJ-079208/O-8

  
Stephanie Guimarães da Silva  
Subsecretária de Estado - ID: 4.412.059-1  
Contadora - CRC-RJ-115174/O-0





GOVERNO DO ESTADO DO RIO DE JANEIRO  
SECRETARIA DE ESTADO DE FAZENDA  
SUBSECRETARIA DE CONTABILIDADE GERAL DO ESTADO

3.07.05 DEMONSTRATIVO DO ORÇAMENTO GERAL DO ESTADO POR TIPO DE ADMINISTRAÇÃO E ÓRGÃO DE GOVERNO

ADMINISTRAÇÃO DIRETA E INDIRETA

Exercício 2018 R\$

PODER / ORGÃO SETORIAL	ADMINISTRAÇÃO DIRETA	FUNDOS ESPECIAIS	AUTARQUIAS	FUNDAÇÕES	EMPRESAS PÚBLICAS	SOCIEDADE DE ECONOMIA MISTA	ORÇAMENTO GERAL DO ESTADO
<b>1 - Executivo</b>	<b>27.002.015.441,00</b>	<b>7.812.520.286,00</b>	<b>25.070.699.603,00</b>	<b>4.340.634.016,00</b>	<b>426.292.229,00</b>	<b>529.645.852,00</b>	<b>65.181.807.427,00</b>
07000 - Secretaria de Estado de Obras	1.322.981.881,00	450.963.217,00	12.620.033,00	459.697.473,00	106.306.149,00	62.407.150,00	2.414.975.903,00
08000 - Vice-Governadoria	2.381.059,00	-	-	-	-	-	2.381.059,00
09000 - Procuradoria Geral do Estado	326.338.557,00	80.772.491,00	-	-	-	-	407.111.048,00
11000 - Defensoria Pública Geral do Estado	652.461.098,00	85.784.728,00	-	-	-	-	738.245.826,00
13000 - Secretaria de Estado de Agricultura, Pecuária, Pesca e Abastecimento	170.601.995,00	-	-	13.187.125,00	126.070.838,00	68.578.227,00	378.438.185,00
14000 - Secretaria de Estado de Governo	66.525.381,00	9.980.940,00	15.825.104,00	-	-	-	92.331.425,00
15000 - Secretaria de Estado de Cultura	55.778.237,00	63.760,00	-	89.921.537,00	-	-	145.763.534,00
16000 - Secretaria de Estado de Defesa Civil	1.749.752.980,00	281.560.788,00	-	-	-	-	2.031.313.768,00
17000 - Secretaria de Estado de Esporte, Lazer e Juventude	44.755.057,00	-	15.477.205,00	-	-	-	60.232.262,00
18000 - Secretaria de Estado de Educação	5.043.910.674,00	-	-	-	-	-	5.043.910.674,00
20000 - Secretaria de Estado de Fazenda e Planejamento	913.463.288,00	402.439.452,00	22.828.181.438,00	15.329.258,00	-	-	24.159.413.436,00
21000 - Secretaria de Estado da Casa Civil e Desenvolvimento Econômico	117.406.541,00	64.263.024,00	1.797.551.787,00	-	1.191.102,00	25.232.442,00	2.005.644.896,00
24000 - Secretaria de Estado do Ambiente	818.300.966,00	61.739.876,00	287.209.161,00	-	-	-	1.167.250.003,00
25000 - Secretaria de Estado de Administração Penitenciária	857.715.838,00	42.228.847,00	-	17.288.933,00	-	-	917.233.618,00
26000 - Secretaria de Estado de Segurança	6.877.738.044,00	227.060.134,00	3.186.100,00	-	-	-	7.107.984.278,00
29000 - Secretaria de Estado de Saúde	7.182.034,00	5.420.510.736,00	31.210.023,00	852.693.970,00	-	168.849.434,00	6.480.446.197,00
30000 - Secretaria de Estado do Trabalho e Renda	31.245.289,00	-	-	-	-	-	31.245.289,00
31000 - Secretaria de Estado de Transportes	147.207.220,00	480.000.000,00	79.438.752,00	-	192.724.140,00	184.712.556,00	1.084.082.668,00
37000 - Encargos Gerais do Estado	7.482.921.870,00	-	-	-	-	-	7.482.921.870,00
40000 - Secretaria de Estado de Ciência, Tecnologia, Inovação e Desenvolvimento Social	165.190.973,00	204.915.413,00	-	2.892.515.720,00	-	-	3.262.622.106,00
43000 - Secretaria de Estado de Turismo	119.806.591,00	-	-	-	-	19.866.043,00	139.672.634,00
49000 - Secretaria de Estado de Direitos Humanos e Políticas para Mulheres e Idosos	28.349.868,00	236.880,00	-	-	-	-	28.586.748,00
<b>2 - Legislativo</b>	<b>1.748.523.188,00</b>	<b>21.904.276,00</b>	-	-	-	-	<b>1.770.427.464,00</b>
01000 - Assembléia Legislativa	1.031.223.188,00	12.750.009,00	-	-	-	-	1.043.973.197,00
02000 - Tribunal de Contas do Estado do Rio de Janeiro	717.300.000,00	9.154.267,00	-	-	-	-	726.454.267,00
<b>3 - Judiciário</b>	<b>3.667.306.219,00</b>	<b>925.850.000,00</b>	-	-	-	-	<b>4.593.156.219,00</b>
03000 - Tribunal de Justiça	3.667.306.219,00	925.850.000,00	-	-	-	-	4.593.156.219,00
<b>4 - Ministério Público</b>	<b>1.552.159.105,00</b>	<b>39.600.000,00</b>	-	-	-	-	<b>1.591.759.105,00</b>
10000 - Ministério Público	1.552.159.105,00	39.600.000,00	-	-	-	-	1.591.759.105,00
<b>TOTAL GERAL</b>	<b>33.970.003.953,00</b>	<b>8.799.874.562,00</b>	<b>25.070.699.603,00</b>	<b>4.340.634.016,00</b>	<b>426.292.229,00</b>	<b>529.645.852,00</b>	<b>73.137.150.215,00</b>

Siafe-Rio / SEFAZ-RJ

  
Celso de Brito Borba  
Coordenador - ID: 2.071.568-4  
Contador - CRC-RJ-074698/O-4

  
Ronald Márcio G. Rodrigues  
Superintendente - ID: 1.943.584-3  
Contador - CRC-RJ-079208/O-8

  
Stephanie Guimarães da Silva  
Subsecretária de Estado - ID: 4.412.059-1  
Contadora - CRC-RJ-115174/O-0



3.07.06 - DEMONSTRATIVO DA DOTAÇÃO INICIAL POR FUNÇÃO E GRUPO DE DESPESA

ADMINISTRAÇÃO DIRETA E INDIRETA

Exercício 2018 R\$

FUNÇÃO	DOTAÇÃO INICIAL								TOTAL GERAL	%
	1 - PESSOAL E ENCARGOS SOCIAIS	2 - JUROS E ENCARGOS DA DÍVIDA	3 - OUTRAS DESPESAS CORRENTES	4 - INVESTIMENTOS	5 - INVERSÕES FINANCEIRAS	6 - AMORTIZAÇÃO DA DÍVIDA	9 - Reserva de Contingência			
01 - Legislativa	1.425.151.094,00	-	233.448.357,00	111.810.449,00	17.564,00	-	-	1.770.427.464,00	2,42	
02 - Judiciária	2.949.588.219,00	-	1.507.979.000,00	135.489.000,00	100.000,00	-	-	4.593.156.219,00	6,28	
03 - Essencial à Justiça	1.878.856.606,00	-	736.366.149,00	86.130.194,00	35.763.030,00	-	-	2.737.115.979,00	3,74	
04 - Administração	2.367.338.297,00	30.000,00	277.427.361,00	3.550.271.305,00	2.180.783,00	30.000,00	-	6.197.277.746,00	8,47	
06 - Segurança Pública	8.748.417.958,00	7.500,00	2.469.980.734,00	342.710.896,00	-	7.500,00	-	11.561.124.588,00	15,81	
08 - Assistência Social	61.068.946,00	5.000,00	532.052.818,00	72.281.803,00	-	5.000,00	-	665.413.567,00	0,91	
09 - Previdência Social	17.311.956.159,00	2.500,00	5.038.596.309,00	67.831.205,00	-	2.500,00	-	22.418.388.673,00	30,65	
10 - Saúde	1.206.003.671,00	32.500,00	5.121.093.517,00	199.371.825,00	-	335.500,00	-	6.526.837.013,00	8,92	
11 - Trabalho	11.446.042,00	-	18.787.489,00	1.011.758,00	-	-	-	31.245.289,00	0,04	
12 - Educação	5.137.602.234,00	10.000,00	2.282.812.882,00	253.265.612,00	1.218.500,00	10.000,00	-	7.674.919.228,00	10,49	
13 - Cultura	91.004.630,00	7.500,00	53.125.203,00	18.568.496,00	22.500,00	7.500,00	-	162.735.829,00	0,22	
14 - Direitos da Cidadania	34.886.181,00	2.500,00	21.428.411,00	634.000,00	-	2.500,00	-	56.953.592,00	0,08	
15 - Urbanismo	26.976.636,00	-	4.371.321,00	884.813.467,00	-	-	-	916.161.424,00	1,25	
16 - Habitação	48.347.584,00	7.600,00	15.354.633,00	314.941.315,00	-	1.564.170,00	-	380.215.302,00	0,52	
17 - Saneamento	-	-	1.274.000,00	735.038.200,00	-	-	-	736.312.200,00	1,01	
18 - Gestão Ambiental	138.426.058,00	5.000,00	62.468.131,00	424.327.695,00	-	5.000,00	-	625.231.884,00	0,85	
19 - Ciência e Tecnologia	93.025.266,00	2.500,00	84.307.666,00	20.275.736,00	-	2.500,00	-	197.613.668,00	0,27	
20 - Agricultura	208.795.791,00	8.500,00	54.712.355,00	105.253.637,00	8.219.402,00	1.448.500,00	-	378.438.185,00	0,52	
21 - Organização Agrária	10.768.768,00	2.500,00	4.753.913,00	57.468.079,00	100.000,00	2.500,00	-	73.095.760,00	0,10	
22 - Indústria	58.093.737,00	3.500,00	40.919.215,00	47.891.850,00	56.141.911,00	3.500,00	-	203.053.713,00	0,28	
23 - Comércio e Serviços	62.884.390,00	20.000,00	222.024.158,00	52.657.850,00	1.000,00	-	-	337.587.398,00	0,46	
24 - Comunicações	4.819.971,00	-	19.778.566,00	620.000,00	-	-	-	25.218.537,00	0,03	
26 - Transporte	329.209.393,00	3.410.396,00	1.001.542.135,00	238.963.394,00	23.178,00	6.842.857,00	-	1.579.991.353,00	2,16	
27 - Desporto e Lazer	9.536.887,00	2.500,00	34.242.737,00	8.979.052,00	-	2.500,00	-	52.763.676,00	0,07	
28 - Encargos Especiais	-	120.691.983,00	2.406.675.946,00	-	-	379.144.564,00	-	2.906.512.493,00	3,97	
99 - Reserva de Contingência	-	-	-	-	-	-	329.359.435,00	329.359.435,00	0,45	
<b>TOTAL GERAL</b>	<b>42.214.204.518,00</b>	<b>124.251.979,00</b>	<b>22.245.523.006,00</b>	<b>7.730.606.818,00</b>	<b>103.787.868,00</b>	<b>389.416.591,00</b>	<b>329.359.435,00</b>	<b>73.137.150.215,00</b>	<b>100,00</b>	
<b>PARTICIPAÇÃO (%)</b>	<b>57,72</b>	<b>0,17</b>	<b>30,42</b>	<b>10,57</b>	<b>0,14</b>	<b>0,53</b>	<b>0,45</b>	<b>100,00</b>		

Siafe-Rio / SEFAZ-RJ

  
Celso de Brito Borba  
Coordenador - ID: 2.071.568-4  
Contador - CRC-RJ-074698/O-4

  
Ronald Marcelo G. Rodrigues  
Superintendente - ID: 1.943.584-3  
Contador - CRC-RJ-079208/O-8

  
Stephanie Guimarães da Silva  
Subsecretária de Estado - ID: 4.412.059-1  
Contadora - CRC-RJ-115174/O-0



GOVERNO DO ESTADO DO RIO DE JANEIRO  
SECRETARIA DE ESTADO DE FAZENDA  
SUBSECRETARIA DE CONTABILIDADE GERAL DO ESTADO

3.07.07 - DEMONSTRATIVO DA DOTAÇÃO ATUALIZADA POR FUNÇÃO E GRUPO DE DESPESA

ADMINISTRAÇÃO DIRETA E INDIRETA

Exercício 2018 R\$

FUNÇÃO	DOTAÇÃO ATUALIZADA								TOTAL GERAL	%
	1 - PESSOAL E ENCARGOS SOCIAIS	2 - JUROS E ENCARGOS DA DÍVIDA	3 - OUTRAS DESPESAS CORRENTES	4 - INVESTIMENTOS	5 - INVERSÕES FINANCEIRAS	6 - AMORTIZAÇÃO DA DÍVIDA	9 - Reserva de Contingência			
01 - Legislativa	1.324.351.094,00	-	227.928.357,00	244.979.603,07	17.564,00	-	-	1.797.276.618,07	2,13	
02 - Judiciária	2.919.942.219,00	-	1.681.779.000,00	89.735.000,00	-	-	-	4.691.456.219,00	5,57	
03 - Essencial à Justiça	1.933.955.095,22	-	935.229.510,97	130.348.110,29	20.886.515,00	-	-	3.020.419.231,48	3,59	
04 - Administração	4.940.404.765,89	141.194,30	414.171.671,84	3.565.607.614,12	1.930.783,00	2.917.450,96	-	8.925.173.480,11	10,59	
06 - Segurança Pública	9.511.103.379,45	5.000,00	2.868.677.088,05	506.356.457,07	-	5.000,00	-	12.886.146.924,57	15,30	
08 - Assistência Social	61.094.127,68	5.000,00	442.549.723,21	73.939.504,04	-	5.000,00	-	577.593.354,93	0,69	
09 - Previdência Social	23.781.686.462,73	-	2.791.722.550,13	14.290.572,31	-	-	-	26.587.699.585,17	31,56	
10 - Saúde	1.247.280.406,03	99.130,62	5.919.711.836,63	78.246.832,89	-	3.790.485,44	-	7.249.128.691,61	8,61	
11 - Trabalho	11.942.805,04	-	25.015.504,07	1.953.416,00	-	-	-	38.911.725,11	0,05	
12 - Educação	4.937.517.301,73	73.986,04	3.152.552.841,86	295.292.496,55	7.454.290,00	5.000,00	-	8.392.895.916,18	9,96	
13 - Cultura	99.451.325,99	13.921,34	66.913.241,97	31.871.112,94	22.500,00	46.666,84	-	198.318.769,08	0,24	
14 - Direitos da Cidadania	71.412.119,24	2.500,00	26.316.167,31	151.837,86	-	2.500,00	-	97.885.124,41	0,12	
15 - Urbanismo	27.827.856,11	-	189.396.647,93	1.231.714.028,82	-	-	-	1.448.938.532,86	1,72	
16 - Habitação	50.272.537,21	404.981,10	20.391.174,34	215.535.273,70	-	1.388.395,90	-	287.992.362,25	0,34	
17 - Saneamento	-	-	12.795.987,80	744.167.549,37	-	-	-	756.963.537,17	0,90	
18 - Gestão Ambiental	138.756.934,40	4.300,00	62.667.997,88	296.750.246,79	-	5.000,00	-	498.184.479,07	0,59	
19 - Ciência e Tecnologia	88.871.954,25	27.500,00	240.517.528,24	6.121.874,03	-	82.961,24	-	335.621.817,76	0,40	
20 - Agricultura	209.182.034,91	947.853,40	91.726.800,54	110.279.304,79	3.540.847,00	3.698.779,44	-	419.375.620,08	0,50	
21 - Organização Agrária	11.202.509,00	2.500,00	6.394.112,53	59.560.254,58	100.000,00	2.500,00	-	77.261.876,11	0,09	
22 - Indústria	60.866.497,54	12.200,00	41.949.814,30	49.752.447,70	67.456.351,00	118.732,00	-	220.156.042,54	0,26	
23 - Comércio e Serviços	65.201.745,76	94.808,07	232.935.230,04	52.288.225,00	1.000,00	119.527,93	-	350.640.536,80	0,42	
24 - Comunicações	4.904.729,94	-	25.069.095,56	20.000,00	-	-	-	29.993.825,50	0,04	
26 - Transporte	285.630.426,51	6.913.602,77	827.393.543,85	286.242.318,27	92.590,00	7.575.427,23	-	1.413.847.908,63	1,68	
27 - Desporto e Lazer	9.718.283,01	2.500,00	31.849.348,48	7.211.683,21	-	2.500,00	-	48.784.314,70	0,06	
28 - Encargos Especiais	-	110.393.009,06	2.897.348.251,34	-	-	457.243.149,12	-	3.464.984.409,52	4,11	
99 - Reserva de Contingência	-	-	-	-	-	-	427.257.854,33	427.257.854,33	0,51	
<b>TOTAL GERAL</b>	<b>51.792.576.610,64</b>	<b>119.143.986,70</b>	<b>23.233.003.025,87</b>	<b>8.092.415.763,40</b>	<b>101.502.440,00</b>	<b>477.009.076,10</b>	<b>427.257.854,33</b>	<b>84.242.908.757,04</b>	<b>100,00</b>	
<b>PARTICIPAÇÃO (%)</b>	<b>61,48</b>	<b>0,14</b>	<b>27,58</b>	<b>9,61</b>	<b>0,12</b>	<b>0,57</b>	<b>0,51</b>	<b>100,00</b>		

Siafe-Rio / SEFAZ-RJ

  
Celso de Brito Borba  
Coordenador - ID: 2.071.568-4  
Contador - CRC-RJ-074698/O-4

  
Ronald Mascio G. Rodrigues  
Superintendente - ID: 1.943.584-3  
Contador - CRC-RJ-079208/O-8

  
Stephanie Guimarães da Silva  
Subsecretária de Estado - ID: 4.412.059-1  
Contadora - CRC-RJ-115174/O-0



3.07.08 - DEMONSTRATIVO DA DOTAÇÃO INICIAL POR ÓRGÃO DE GOVERNO E FONTE DE RECURSOS

ADMINISTRAÇÃO DIRETA E INDIRETA

Exercício 2018 R\$

Poder / Tipo de Administração / Órgão Setorial	DOTAÇÃO INICIAL								
	100 - Ordinários Provenientes de Impostos	101 - Ordinários Não Provenientes de Impostos	102 - Fundo Estadual de Equilíbrio Fiscal	104 - Compensações Financeiras pela Exploração de Petróleo	105 - Salário Educação	107 - Transferências Constitucionais Provenientes de Impostos	108 - Receita Desvinculada Tesouro - EC 93/2016 ADCT - Artigo 76-A	111 - Operações de Crédito	120 - Ressarcimento de Pessoal
<b>1 - Executivo</b>	<b>30.016.826.172,00</b>	<b>337.760.943,00</b>	<b>126.564.346,00</b>	<b>1.540.751.177,00</b>	<b>475.734.446,00</b>	<b>1.738.171.442,00</b>	<b>5.000,00</b>	<b>4.653.832.389,00</b>	<b>56.970.930,00</b>
ADMINISTRAÇÃO DIRETA	13.078.465.751,00	250.149.924,00	126.564.346,00	1.540.751.177,00	475.734.446,00	1.738.171.442,00	-	4.529.890.921,00	56.970.930,00
AUTARQUIA	10.584.775.367,00	900.000,00	-	-	-	-	5.000,00	40.000.000,00	-
EMPRESA PÚBLICA	335.434.130,00	736.000,00	-	-	-	-	-	83.941.468,00	-
FUNDAÇÃO	3.104.702.067,00	20.959.424,00	-	-	-	-	-	-	-
FUNDO*	2.634.264.706,00	63.715.645,00	-	-	-	-	-	-	-
SOCIEDADE DE ECONOMIA MISTA	279.184.151,00	1.299.950,00	-	-	-	-	-	-	-
<b>2 - Legislativo</b>	<b>1.748.323.188,00</b>	<b>200.000,00</b>	-	-	-	-	-	-	-
01000 - Assembléia Legislativa	1.031.023.188,00	200.000,00	-	-	-	-	-	-	-
02000 - Tribunal de Contas do Estado do Rio de Janeiro	717.300.000,00	-	-	-	-	-	-	-	-
01610 - Fundo Especial da Assembléia Legislativa	-	-	-	-	-	-	-	-	-
02610 - Fundo Especial de Modernização do Controle Externo do Tribunal de Contas do ERJ	-	-	-	-	-	-	-	-	-
<b>3 - Judiciário</b>	<b>3.071.588.219,00</b>	<b>4.054.000,00</b>	-	-	-	-	-	-	-
03000 - Tribunal de Justiça	3.071.588.219,00	4.054.000,00	-	-	-	-	-	-	-
03610 - Fundo Especial do Tribunal de Justiça	-	-	-	-	-	-	-	-	-
03620 - Fundo Especial da Escola da Magistratura do Estado do Rio de Janeiro	-	-	-	-	-	-	-	-	-
03630 - Fundo de Apoio aos Registradores Cíveis das Pessoas Naturais do ERJ	-	-	-	-	-	-	-	-	-
<b>4 - Ministério Público</b>	<b>1.552.159.105,00</b>	-	-	-	-	-	-	-	-
10000 - Ministério Público	1.552.159.105,00	-	-	-	-	-	-	-	-
10610 - Fundo Especial do Ministério Público	-	-	-	-	-	-	-	-	-
<b>TOTAL GERAL</b>	<b>36.388.896.684,00</b>	<b>342.014.943,00</b>	<b>126.564.346,00</b>	<b>1.540.751.177,00</b>	<b>475.734.446,00</b>	<b>1.738.171.442,00</b>	<b>5.000,00</b>	<b>4.653.832.389,00</b>	<b>56.970.930,00</b>

Poder / Tipo de Administração / Órgão Setorial	DOTAÇÃO INICIAL								
	122 - Adicional do ICMS - FECP	126 - Contrib de Intervenção no Domínio Econômico CIDE	132 - Taxa pelo Exercício do Poder de Polícia e por Serviços Públicos	133 - Alienações de Bens	195 - Operações Oficiais de Fomento	212 - Transferências Voluntárias	214 - Transferências do PAC	215 - Transferências do FUNDEB	218 - Transferências Intraorçamentárias
<b>1 - Executivo</b>	<b>4.500.060.752,00</b>	<b>69.039.158,00</b>	<b>31.050.151,00</b>	<b>250.000.000,00</b>	<b>8.119.402,00</b>	<b>345.712.545,00</b>	<b>706.986.694,00</b>	<b>2.766.007.141,00</b>	<b>65.899.038,00</b>
ADMINISTRAÇÃO DIRETA	897.595.442,00	690.392,00	31.050.151,00	250.000.000,00	8.119.402,00	227.751.912,00	668.834.031,00	2.766.007.141,00	-
AUTARQUIA	50.000,00	-	-	-	-	67.832.860,00	36.000.000,00	-	60.271.422,00
EMPRESA PÚBLICA	-	-	-	-	-	1.527.376,00	-	-	-
FUNDAÇÃO	111.711.352,00	68.348.766,00	-	-	-	28.787.974,00	-	-	-
FUNDO*	3.490.703.958,00	-	-	-	-	9.662.423,00	-	-	5.627.616,00
SOCIEDADE DE ECONOMIA MISTA	-	-	-	-	-	10.150.000,00	2.152.663,00	-	-
<b>2 - Legislativo</b>	-	-	-	-	-	-	-	-	-
01000 - Assembléia Legislativa	-	-	-	-	-	-	-	-	-
02000 - Tribunal de Contas do Estado do Rio de Janeiro	-	-	-	-	-	-	-	-	-
01610 - Fundo Especial da Assembléia Legislativa	-	-	-	-	-	-	-	-	-
02610 - Fundo Especial de Modernização do Controle Externo do Tribunal de Contas do ERJ	-	-	-	-	-	-	-	-	-
<b>3 - Judiciário</b>	-	-	-	-	-	-	-	-	-
03000 - Tribunal de Justiça	-	-	-	-	-	-	-	-	-
03610 - Fundo Especial do Tribunal de Justiça	-	-	-	-	-	-	-	-	-
03620 - Fundo Especial da Escola da Magistratura do Estado do Rio de Janeiro	-	-	-	-	-	-	-	-	-
03630 - Fundo de Apoio aos Registradores Cíveis das Pessoas Naturais do ERJ	-	-	-	-	-	-	-	-	-
<b>4 - Ministério Público</b>	-	-	-	-	-	-	-	-	-
10000 - Ministério Público	-	-	-	-	-	-	-	-	-
10610 - Fundo Especial do Ministério Público	-	-	-	-	-	-	-	-	-
<b>TOTAL GERAL</b>	<b>4.500.060.752,00</b>	<b>69.039.158,00</b>	<b>31.050.151,00</b>	<b>250.000.000,00</b>	<b>8.119.402,00</b>	<b>345.712.545,00</b>	<b>706.986.694,00</b>	<b>2.766.007.141,00</b>	<b>65.899.038,00</b>



3.07.08 - DEMONSTRATIVO DA DOTAÇÃO INICIAL POR ÓRGÃO DE GOVERNO E FONTE DE RECURSOS

ADMINISTRAÇÃO DIRETA E INDIRETA

Exercício 2018 RS


Poder / Tipo de Administração / Órgão Setorial	DOTAÇÃO INICIAL								TOTAL GERAL
	223 - Contratos Intraorçamentários Gestão de Saúde	224 - Transferências Legais Recebidas da União	225 - Sistema Único de Saúde - SUS	230 - Recursos Próprios	231 - Recursos Próprios do Rioprevidência	232 - Taxas pelo Exercício do Poder de Polícia e por Serviços Públicos	233 - Alienação de Bens	297 - Conservação Ambiental	
<b>1 - Executivo</b>	<b>852.689.042,00</b>	<b>336.182.491,00</b>	<b>753.238.040,00</b>	<b>1.376.799.004,00</b>	<b>12.431.986.043,00</b>	<b>1.737.438.036,00</b>	<b>39.089,00</b>	<b>3.943.956,00</b>	<b>65.181.807.427,00</b>
ADMINISTRAÇÃO DIRETA	-	284.269.388,00	-	67.216.113,00	-	1.650.576,00	-	2.131.956,00	27.002.015.441,00
AUTARQUIA	-	-	-	448.505.777,00	12.431.986.043,00	1.398.561.134,00	-	1.812.000,00	25.070.699.603,00
EMPRESA PÚBLICA	-	-	-	4.614.166,00	-	-	39.089,00	-	426.292.229,00
FUNDAÇÃO	852.689.042,00	7.500.000,00	43.424.928,00	102.510.463,00	-	-	-	-	4.340.634.016,00
FUNDO*	-	44.413.103,00	709.813.112,00	517.093.397,00	-	337.226.326,00	-	-	7.812.520.286,00
SOCIEDADE DE ECONOMIA MISTA	-	-	-	236.859.088,00	-	-	-	-	529.645.852,00
<b>2 - Legislativo</b>	-	-	-	<b>21.904.276,00</b>	-	-	-	-	<b>1.770.427.464,00</b>
01000 - Assembléia Legislativa	-	-	-	-	-	-	-	-	1.031.223.188,00
02000 - Tribunal de Contas do Estado do Rio de Janeiro	-	-	-	-	-	-	-	-	717.300.000,00
01610 - Fundo Especial da Assembléia Legislativa	-	-	-	12.750.009,00	-	-	-	-	12.750.009,00
02610 - Fundo Especial de Modernização do Controle Externo do Tribunal de Contas do ERJ	-	-	-	9.154.267,00	-	-	-	-	9.154.267,00
<b>3 - Judiciário</b>	-	-	-	<b>605.066.000,00</b>	-	<b>912.448.000,00</b>	-	-	<b>4.593.156.219,00</b>
03000 - Tribunal de Justiça	-	-	-	591.664.000,00	-	-	-	-	3.667.306.219,00
03610 - Fundo Especial do Tribunal de Justiça	-	-	-	-	-	862.533.000,00	-	-	862.533.000,00
03620 - Fundo Especial da Escola da Magistratura do Estado do Rio de Janeiro	-	-	-	13.402.000,00	-	-	-	-	13.402.000,00
03630 - Fundo de Apoio aos Registradores Cíveis das Pessoas Naturais do ERJ	-	-	-	-	-	49.915.000,00	-	-	49.915.000,00
<b>4 - Ministério Público</b>	-	-	-	<b>39.600.000,00</b>	-	-	-	-	<b>1.591.759.105,00</b>
10000 - Ministério Público	-	-	-	-	-	-	-	-	1.552.159.105,00
10610 - Fundo Especial do Ministério Público	-	-	-	39.600.000,00	-	-	-	-	39.600.000,00
<b>TOTAL GERAL</b>	<b>852.689.042,00</b>	<b>336.182.491,00</b>	<b>753.238.040,00</b>	<b>2.043.369.280,00</b>	<b>12.431.986.043,00</b>	<b>2.649.886.036,00</b>	<b>39.089,00</b>	<b>3.943.956,00</b>	<b>73.137.150.215,00</b>

Sisfe-Rio / SEFAZ-RJ

\*OBS.: Os Fundos 01610 (Alerj), 02610 (TCE), 03610, 03620 e 03630 (Tribunal de Justiça) e 10610 (Ministério Público) estão em seus respectivos Poderes.

  
Celso de Brito Borba  
Coordenador - ID: 2.071.568-4  
Contador - CRC-RJ-074698/O-4

  
Ronaldo Matos G. Rodrigues  
Superintendente - ID: 1.943.584-3  
Contador - CRC-RJ-079208/O-8

  
Stephanie Guimarães da Silva  
Subsecretária de Estado - ID: 4.412.059-1  
Contadora - CRC-RJ-115174/O-0



3.07.09 - DEMONSTRATIVO DA DOTAÇÃO ATUALIZADA POR ÓRGÃO DE GOVERNO E FONTE DE RECURSOS

ADMINISTRAÇÃO DIRETA E INDIRETA

Exercício 2018 R\$

Poder/Tipo de Administração / Órgão Setorial	DOTAÇÃO ATUALIZADA									
	100 - Ordinários Provenientes de Impostos	101 - Ordinários Não Provenientes de Impostos	102 - Fundo Estadual de Equilíbrio Fiscal	103 - Royalties para Ações de Segurança Pública e Desenvolvimento Social	104 - Compensações Financeiras pela Exploração de Petróleo	105 - Salário Educação	107 - Transferências Constitucionais Provenientes de Impostos	108 - Receita Desvinculada Tesouro - EC 93/2016 ADCT - Artigo 76-A	111 - Operações de Crédito	120 - Ressarcimento de Pessoal
<b>1 - Executivo</b>	<b>30.292.836.612,47</b>	<b>335.931.250,59</b>	<b>227.870.970,00</b>	<b>319.800.000,00</b>	<b>1.540.888.374,20</b>	<b>475.734.446,00</b>	<b>1.738.171.442,00</b>	<b>5.000,00</b>	<b>4.671.258.761,50</b>	<b>70.900.121,39</b>
ADMINISTRAÇÃO DIRETA	16.243.034.685,90	319.720.331,90	227.870.970,00	-	1.540.888.374,20	475.734.446,00	1.570.720.170,37	-	4.522.317.293,50	70.900.121,39
AUTARQUIA	7.195.446.290,22	-	-	-	-	-	-	5.000,00	10.770.549,00	-
EMPRESA PÚBLICA	315.534.879,16	-	-	-	-	-	-	-	138.170.919,00	-
FUNDAÇÃO	3.340.826.051,72	9.352.859,97	-	-	-	-	-	-	-	-
FUNDO*	2.914.098.488,04	5.984.536,72	-	319.800.000,00	-	-	167.451.271,63	-	-	-
SOCIEDADE DE ECONOMIA MISTA	283.896.217,43	873.522,00	-	-	-	-	-	-	-	-
<b>2 - Legislativo</b>	<b>1.642.023.188,00</b>	<b>200.000,00</b>	<b>-</b>	<b>-</b>	<b>-</b>	<b>-</b>	<b>-</b>	<b>-</b>	<b>-</b>	<b>-</b>
01000 - Assembléia Legislativa	949.223.188,00	200.000,00	-	-	-	-	-	-	-	-
02000 - Tribunal de Contas do Estado do Rio de Janeiro	692.800.000,00	-	-	-	-	-	-	-	-	-
01610 - Fundo Especial da Assembléia Legislativa	-	-	-	-	-	-	-	-	-	-
02610 - Fundo Especial de Modernização do Controle Externo do Tribunal de Contas do ERJ	-	-	-	-	-	-	-	-	-	-
<b>3 - Judiciário</b>	<b>2.906.942.219,00</b>	<b>7.000.000,00</b>	<b>-</b>	<b>-</b>	<b>-</b>	<b>-</b>	<b>-</b>	<b>-</b>	<b>-</b>	<b>-</b>
03000 - Tribunal de Justiça	2.906.942.219,00	7.000.000,00	-	-	-	-	-	-	-	-
03610 - Fundo Especial do Tribunal de Justiça	-	-	-	-	-	-	-	-	-	-
03620 - Fundo Especial da Escola da Magistratura do Estado do Rio de Janeiro	-	-	-	-	-	-	-	-	-	-
03630 - Fundo de Apoio aos Registradores Cíveis das Pessoas Naturais do ERJ	-	-	-	-	-	-	-	-	-	-
<b>4 - Ministério Público</b>	<b>1.552.159.105,00</b>	<b>-</b>	<b>-</b>	<b>-</b>	<b>-</b>	<b>-</b>	<b>-</b>	<b>-</b>	<b>-</b>	<b>-</b>
10000 - Ministério Público	1.552.159.105,00	-	-	-	-	-	-	-	-	-
10610 - Fundo Especial do Ministério Público	-	-	-	-	-	-	-	-	-	-
<b>TOTAL GERAL</b>	<b>36.393.961.124,47</b>	<b>343.131.250,59</b>	<b>227.870.970,00</b>	<b>319.800.000,00</b>	<b>1.540.888.374,20</b>	<b>475.734.446,00</b>	<b>1.738.171.442,00</b>	<b>5.000,00</b>	<b>4.671.258.761,50</b>	<b>70.900.121,39</b>

Poder/Tipo de Administração / Órgão Setorial	DOTAÇÃO ATUALIZADA									
	122 - Adicional do ICMS - FECP	126 - Contrib de Intervenção no Domínio Econômico - CIDE	132 - Taxa pelo Exercício do Poder de Polícia e por Serviços Públicos	133 - Alienações de Bens	191 - Depósitos Judiciais Não Tributários	195 - Operações Oficiais de Fomento	212 - Transferências Voluntárias	214 - Transferências do PAC	215 - Transferências do FUNDEB	218 - Transferências Intraorçamentárias
<b>1 - Executivo</b>	<b>4.501.108.870,91</b>	<b>69.039.158,00</b>	<b>31.050.151,00</b>	<b>250.000.000,00</b>	<b>1.499.969.128,16</b>	<b>8.119.402,00</b>	<b>605.326.726,31</b>	<b>929.151.527,70</b>	<b>2.766.007.141,00</b>	<b>76.732.514,95</b>
ADMINISTRAÇÃO DIRETA	764.612.017,38	690.392,00	31.050.151,00	-	1499969128	8.119.402,00	422.534.912,76	885.724.072,11	2.766.007.141,00	1.016.098,56
AUTARQUIA	60.975,74	-	-	250.000.000,00	0	-	77.807.826,60	41.274.792,59	-	61.380.004,28
EMPRESA PÚBLICA	-	-	-	-	0	-	6.208.188,26	-	-	-
FUNDAÇÃO	241.710.594,78	68.348.766,00	-	-	0	-	66.268.379,48	-	-	-
FUNDO*	3.494.725.283,01	-	-	-	0	-	16.079.010,36	-	-	14.336.412,11
SOCIEDADE DE ECONOMIA MISTA	-	-	-	-	0	-	16.428.408,85	2.152.663,00	-	-
<b>2 - Legislativo</b>	<b>-</b>	<b>-</b>	<b>-</b>	<b>-</b>	<b>-</b>	<b>-</b>	<b>-</b>	<b>-</b>	<b>-</b>	<b>-</b>
01000 - Assembléia Legislativa	-	-	-	-	0	-	-	-	-	-
02000 - Tribunal de Contas do Estado do Rio de Janeiro	-	-	-	-	0	-	-	-	-	-
01610 - Fundo Especial da Assembléia Legislativa	-	-	-	-	0	-	-	-	-	-
02610 - Fundo Especial de Modernização do Controle Externo do Tribunal de Contas do ERJ	-	-	-	-	0	-	-	-	-	-
<b>3 - Judiciário</b>	<b>-</b>	<b>-</b>	<b>-</b>	<b>-</b>	<b>-</b>	<b>-</b>	<b>-</b>	<b>-</b>	<b>-</b>	<b>-</b>
03000 - Tribunal de Justiça	-	-	-	-	0	-	-	-	-	-
03610 - Fundo Especial do Tribunal de Justiça	-	-	-	-	0	-	-	-	-	-
03620 - Fundo Especial da Escola da Magistratura do Estado do Rio de Janeiro	-	-	-	-	0	-	-	-	-	-
03630 - Fundo de Apoio aos Registradores Cíveis das Pessoas Naturais do ERJ	-	-	-	-	0	-	-	-	-	-
<b>4 - Ministério Público</b>	<b>-</b>	<b>-</b>	<b>-</b>	<b>-</b>	<b>-</b>	<b>-</b>	<b>-</b>	<b>-</b>	<b>-</b>	<b>-</b>
10000 - Ministério Público	-	-	-	-	0	-	-	-	-	-
10610 - Fundo Especial do Ministério Público	-	-	-	-	0	-	-	-	-	-
<b>TOTAL GERAL</b>	<b>4.501.108.870,91</b>	<b>69.039.158,00</b>	<b>31.050.151,00</b>	<b>250.000.000,00</b>	<b>1.499.969.128,16</b>	<b>8.119.402,00</b>	<b>605.326.726,31</b>	<b>929.151.527,70</b>	<b>2.766.007.141,00</b>	<b>76.732.514,95</b>



3.07.09 - DEMONSTRATIVO DA DOTAÇÃO ATUALIZADA POR ÓRGÃO DE GOVERNO E FONTE DE RECURSOS

ADMINISTRAÇÃO DIRETA E INDIRETA

Exercício 2018 R\$

Poder / Tipo de Administração / Órgão Setorial	DOTAÇÃO ATUALIZADA								TOTAL GERAL
	223 - Contratos Intraorçamentários Gestão de Saúde	224 - Transferências Legais Recebidas da União	225 - Sistema Único de Saúde - SUS	230 - Recursos Próprios	231 - Recursos Próprios do Rioprevidência	232 - Taxas pelo Exercício do Poder de Polícia e por Serviços Públicos	233 - Alienação de Bens	297 - Conservação Ambiental	
<b>1 - Executivo</b>	<b>852.689.042,00</b>	<b>414.097.911,71</b>	<b>869.793.086,45</b>	<b>1.699.655.648,47</b>	<b>19.962.347.273,41</b>	<b>1.902.412.185,22</b>	<b>51.359,00</b>	<b>19.994.967,43</b>	<b>76.130.943.071,87</b>
ADMINISTRAÇÃO DIRETA	-	324.502.338,21	-	189.845.296,16	-	1.650.576,00	-	2.131.956,00	31.869.039.874,60
AUTARQUIA	-	-	-	557.763.059,99	19.962.347.273,41	1.398.561.134,00	-	17.863.011,43	29.573.279.917,26
EMPRESA PÚBLICA	-	-	-	4.617.644,71	-	-	39.089,00	-	464.570.720,13
FUNDAÇÃO	852.689.042,00	40.833.553,06	50.258.475,95	113.084.780,64	-	-	-	-	4.783.372.503,60
FUNDO*	-	48.762.020,44	819.534.610,50	558.107.789,09	-	502.200.475,22	-	-	8.861.079.897,12
SOCIEDADE DE ECONOMIA MISTA	-	-	-	276.237.077,88	-	-	12.270,00	-	579.600.159,16
<b>2 - Legislativo</b>	-	-	-	<b>155.053.430,07</b>	-	-	-	-	<b>1.797.276.618,07</b>
01000 - Assembléia Legislativa	-	-	-	-	-	-	-	-	949.423.188,00
02000 - Tribunal de Contas do Estado do Rio de Janeiro	-	-	-	-	-	-	-	-	692.800.000,00
01610 - Fundo Especial da Assembléia Legislativa	-	-	-	145.899.163,07	-	-	-	-	145.899.163,07
02610 - Fundo Especial de Modernização do Controle Externo do Tribunal de Contas do ERJ	-	-	-	9.154.267,00	-	-	-	-	9.154.267,00
<b>3 - Judiciário</b>	-	-	-	<b>765.066.000,00</b>	-	<b>1.012.448.000,00</b>	-	-	<b>4.691.456.219,00</b>
03000 - Tribunal de Justiça	-	-	-	751.664.000,00	-	-	-	-	3.665.606.219,00
03610 - Fundo Especial do Tribunal de Justiça	-	-	-	-	-	962.533.000,00	-	-	962.533.000,00
03620 - Fundo Especial da Escola da Magistratura do Estado do Rio de Janeiro	-	-	-	13.402.000,00	-	-	-	-	13.402.000,00
03630 - Fundo de Apoio aos Registradores Cíveis das Pessoas Naturais do ERJ	-	-	-	-	-	49.915.000,00	-	-	49.915.000,00
<b>4 - Ministério Público</b>	-	-	-	<b>71.073.743,10</b>	-	-	-	-	<b>1.623.232.848,10</b>
10000 - Ministério Público	-	-	-	-	-	-	-	-	1.552.159.105,00
10610 - Fundo Especial do Ministério Público	-	-	-	71.073.743,10	-	-	-	-	71.073.743,10
<b>TOTAL GERAL</b>	<b>852.689.042,00</b>	<b>414.097.911,71</b>	<b>869.793.086,45</b>	<b>2.690.848.821,64</b>	<b>19.962.347.273,41</b>	<b>2.914.860.185,22</b>	<b>51.359,00</b>	<b>19.994.967,43</b>	<b>84.242.908.757,04</b>

Siafe-Rio / SEFAZ-RJ

\*OBS.: Os Fundos 01610 (Alerj), 02610 (TCE), 03610, 03620 e 03630 (Tribunal de Justiça) e 10610 (Ministério Público) estão em seus respectivos Poderes.

  
Celso de Brito Borba  
Coordenador - ID: 2.071.568-4  
Contador - CRC-RJ-074698/O-4

  
Ronald Marcos G. Rodrigues  
Supervisor - ID: 1.943.584-3  
Contador - CRC-RJ-079208/O-8

  
Stephanie Guimarães da Silva  
Subsecretária de Estado - ID: 4.412.059-1  
Contadora - CRC-RJ-115174/O-0





3.07.10 - DEMONSTRATIVO DA DOTAÇÃO INICIAL POR ÓRGÃO DE GOVERNO E GRUPO DE DESPESA

ADMINISTRAÇÃO DIRETA E INDIRETA

Exercício 2018 R\$


PODER / TIPO DE ADMINISTRAÇÃO/ÓRGÃO SETORIAL	DOTAÇÃO INICIAL								TOTAL GERAL	%
	1 - PESSOAL E ENCARGOS SOCIAIS	2 - JUROS E ENCARGOS DA DÍVIDA	3 - OUTRAS DESPESAS CORRENTES	4 - INVESTIMENTOS	5 - INVERSÕES FINANCEIRAS	6 - AMORTIZAÇÃO DA DÍVIDA	9 - Reserva de Contingência			
<b>1 - Executivo</b>	<b>36.856.274.558,00</b>	<b>124.251.979,00</b>	<b>19.985.150.160,00</b>	<b>7.427.437.430,00</b>	<b>69.917.274,00</b>	<b>389.416.591,00</b>	<b>329.359.435,00</b>	<b>65.181.807.427,00</b>	<b>89,12</b>	
ADMINISTRAÇÃO DIRETA	15.101.301.096,00	120.691.983,00	5.206.066.530,00	6.185.565.866,00	8.945.402,00	379.144.564,00	300.000,00	27.002.015.441,00	36,92	
AUTARQUIA	18.030.266.218,00	42.500,00	6.513.119.369,00	198.169.581,00	-	42.500,00	329.059.435,00	25.070.699.603,00	34,28	
EMPRESA PÚBLICA	315.006.703,00	26.000,00	25.071.915,00	86.151.556,00	15.055,00	21.000,00	-	426.292.229,00	0,58	
FUNDAÇÃO	2.194.763.305,00	47.500,00	2.050.334.834,00	94.429.254,00	1.011.623,00	47.500,00	-	4.340.634.016,00	5,93	
FUNDO*	987.673.898,00	-	5.924.689.466,00	840.294.028,00	59.862.894,00	-	-	7.812.520.286,00	10,68	
SOCIEDADE DE ECONOMIA MISTA	227.263.338,00	3.443.996,00	265.868.046,00	22.827.145,00	82.300,00	10.161.027,00	-	529.645.852,00	0,72	
<b>2 - Legislativo</b>	<b>1.425.151.094,00</b>	<b>-</b>	<b>233.448.357,00</b>	<b>111.810.449,00</b>	<b>17.564,00</b>	<b>-</b>	<b>-</b>	<b>1.770.427.464,00</b>	<b>2,42</b>	
01000 - Assembléia Legislativa	827.851.094,00	-	127.330.855,00	76.023.675,00	17.564,00	-	-	1.031.223.188,00	1,41	
02000 - Tribunal de Contas do Estado do Rio de Janeiro	597.300.000,00	-	100.235.000,00	19.765.000,00	-	-	-	717.300.000,00	0,98	
01610 - Fundo Especial da Assembléia Legislativa	-	-	2.520.735,00	10.229.274,00	-	-	-	12.750.009,00	0,02	
02610 - Fundo Esp. de Moder. do Controle Externo do Tribunal de Contas do ERJ	-	-	3.361.767,00	5.792.500,00	-	-	-	9.154.267,00	0,01	
<b>3 - Judiciário</b>	<b>2.949.588.219,00</b>	<b>-</b>	<b>1.507.979.000,00</b>	<b>135.489.000,00</b>	<b>100.000,00</b>	<b>-</b>	<b>-</b>	<b>4.593.156.219,00</b>	<b>6,28</b>	
03000 - Tribunal de Justiça	2.949.588.219,00	-	713.664.000,00	4.054.000,00	-	-	-	3.667.306.219,00	5,01	
03610 - Fundo Especial do Tribunal de Justiça	-	-	732.998.000,00	129.435.000,00	100.000,00	-	-	862.533.000,00	1,18	
03620 - Fundo Especial da Escola da Magistratura do Estado do Rio de Janeiro	-	-	11.402.000,00	2.000.000,00	-	-	-	13.402.000,00	0,02	
03630 - Fundo de Apoio aos Registradores Cíveis das Pessoas Naturais do ERJ	-	-	49.915.000,00	-	-	-	-	49.915.000,00	0,07	
<b>4 - Ministério Público</b>	<b>983.190.647,00</b>	<b>-</b>	<b>518.945.489,00</b>	<b>55.869.939,00</b>	<b>33.753.030,00</b>	<b>-</b>	<b>-</b>	<b>1.591.759.105,00</b>	<b>2,18</b>	
10000 - Ministério Público	983.190.647,00	-	512.945.489,00	39.146.454,00	16.876.515,00	-	-	1.552.159.105,00	2,12	
10610 - Fundo Especial do Ministério Público	-	-	6.000.000,00	16.723.485,00	16.876.515,00	-	-	39.600.000,00	0,05	
<b>TOTAL GERAL</b>	<b>42.214.204.518,00</b>	<b>124.251.979,00</b>	<b>22.245.523.006,00</b>	<b>7.730.606.818,00</b>	<b>103.787.868,00</b>	<b>389.416.591,00</b>	<b>329.359.435,00</b>	<b>73.137.150.215,00</b>	<b>100,00</b>	

Siafe-Rio / SEFAZ-RJ

\*OBS.: Os Fundos 01610 (Alerj), 02610 (TCE), 03610, 03620 e 03630 (Tribunal de Justiça) e 10610 (Ministério Público) estão em seus respectivos Poderes.

  
Celso de Brito Borba  
Coordenador - ID: 2.071.568-4  
Contador - CRC-RJ-074698/O-4

  
Ronald Márcio G. Rodrigues  
Superintendente - ID: 1.943.584-3  
Contador - CRC-RJ-079208/O-8

  
Stephanie Guimarães da Silva  
Subsecretária de Estado - ID: 4.412.059-1  
Contadora - CRC-RJ-115174/O-0



3.07.11 - DEMONSTRATIVO DA DOTAÇÃO ATUALIZADA POR ÓRGÃO DE GOVERNO E GRUPO DE DESPESA

ADMINISTRAÇÃO DIRETA E INDIRETA

Exercício 2018 R\$

PODER/ TIPO DE ADMINISTRAÇÃO/ÓRGÃO SETORIAL	DOTAÇÃO ATUALIZADA							TOTAL GERAL	%
	1 - PESSOAL E ENCARGOS SOCIAIS	2 - JUROS E ENCARGOS DA DÍVIDA	3 - OUTRAS DESPESAS CORRENTES	4 - INVESTIMENTOS	5 - INVERSÕES FINANCEIRAS	6 - AMORTIZAÇÃO DA DÍVIDA	9 - Reserva de Contingência		
<b>1 - Executivo</b>	<b>46.546.092.650,64</b>	<b>119.143.986,70</b>	<b>20.769.473.664,87</b>	<b>7.707.357.478,23</b>	<b>84.608.361,00</b>	<b>477.009.076,10</b>	<b>427.257.854,33</b>	<b>76.130.943.071,87</b>	<b>90,37</b>
ADMINISTRAÇÃO DIRETA	18.164.313.179,42	110.393.009,06	6.790.372.657,03	6.335.161.742,97	11.256.137,00	457.243.149,12	300.000,00	31.869.039.874,60	37,83
AUTARQUIA	24.495.145.430,18	103.416,40	4.452.109.221,64	198.721.589,51	-	242.405,20	426.957.854,33	29.573.279.917,26	35,10
EMPRESA PÚBLICA	280.924.844,70	863.580,40	33.212.144,63	144.351.697,96	7.528,00	5.210.924,44	-	464.570.720,13	0,55
FUNDAÇÃO	2.212.698.406,55	201.106,78	2.424.072.516,98	144.022.843,01	4.062,00	2.373.568,28	-	4.783.372.503,60	5,68
FUNDO	1.185.843.840,29	-	6.751.469.446,04	861.903.716,79	61.862.894,00	-	-	8.861.079.897,12	10,52
SOCIEDADE DE ECONOMIA MISTA	207.166.949,50	7.582.874,06	318.237.678,55	23.195.887,99	11.477.740,00	11.939.029,06	-	579.600.159,16	0,69
<b>2 - Legislativo</b>	<b>1.324.351.094,00</b>	<b>-</b>	<b>227.928.357,00</b>	<b>244.979.603,07</b>	<b>17.564,00</b>	<b>-</b>	<b>-</b>	<b>1.797.276.618,07</b>	<b>2,13</b>
01000 - Assembléia Legislativa	751.551.094,00	-	121.830.855,00	76.023.675,00	17.564,00	-	-	949.423.188,00	1,13
02000 - Tribunal de Contas do Estado do Rio de Janeiro	572.800.000,00	-	100.235.000,00	19.765.000,00	-	-	-	692.800.000,00	0,82
01610 - Fundo Especial da Assembléia Legislativa	-	-	2.520.735,00	143.378.428,07	-	-	-	145.899.163,07	0,17
02610 - Fundo Especial de Modernização do Controle Externo do Tribunal de Contas do ERJ	-	-	3.341.767,00	5.812.500,00	-	-	-	9.154.267,00	0,01
<b>3 - Judiciário</b>	<b>2.919.942.219,00</b>	<b>-</b>	<b>1.681.779.000,00</b>	<b>89.735.000,00</b>	<b>-</b>	<b>-</b>	<b>-</b>	<b>4.691.456.219,00</b>	<b>5,57</b>
03000 - Tribunal de Justiça	2.919.942.219,00	-	745.664.000,00	-	-	-	-	3.665.606.219,00	4,35
03610 - Fundo Especial do Tribunal de Justiça	-	-	874.798.000,00	87.735.000,00	-	-	-	962.533.000,00	1,14
03620 - Fundo Especial da Escola da Magistratura do Estado do Rio de Janeiro	-	-	11.402.000,00	2.000.000,00	-	-	-	13.402.000,00	0,02
03630 - Fundo de Apoio aos Registradores Cíveis das Pessoas Naturais do ERJ	-	-	49.915.000,00	-	-	-	-	49.915.000,00	0,06
<b>4 - Ministério Público</b>	<b>1.002.190.647,00</b>	<b>-</b>	<b>553.822.004,00</b>	<b>50.343.682,10</b>	<b>16.876.515,00</b>	<b>-</b>	<b>-</b>	<b>1.623.232.848,10</b>	<b>1,93</b>
10000 - Ministério Público	1.002.190.647,00	-	537.822.004,00	12.146.454,00	-	-	-	1.552.159.105,00	1,84
10610 - Fundo Especial do Ministério Público	-	-	16.000.000,00	38.197.228,10	16.876.515,00	-	-	71.073.743,10	0,08
<b>TOTAL GERAL</b>	<b>51.792.576.610,64</b>	<b>119.143.986,70</b>	<b>23.233.003.025,87</b>	<b>8.092.415.763,40</b>	<b>101.502.440,00</b>	<b>477.009.076,10</b>	<b>427.257.854,33</b>	<b>84.242.908.757,04</b>	<b>100,00</b>

Siafe-Rio / SEFAZ-RJ

\*OBS.: Os Fundos 01610 (Alerj), 02610 (TCE), 03610, 03620 e 03630 (Tribunal de Justiça) e 10610 (Ministério Público) estão em seus respectivos Poderes.

  
Celso de Brito Borba  
Coordenador - ID: 2.071.568-4  
Contador - CRC-RJ-074698/O-4

  
Ronald Marcelo G. Rodrigues  
Superintendente - ID: 1.943.584-3  
Contador - CRC-RJ-079208/O-8

  
Stephanie Guimarães da Silva  
Subsecretária de Estado - ID: 4.412.059-1  
Contadora - CRC-RJ-115174/O-0



3.07.12 - COMPARATIVO DA DOTAÇÃO INICIAL COM A DOTAÇÃO ATUALIZADA POR ÓRGÃO DE GOVERNO

ADMINISTRAÇÃO DIRETA E INDIRETA

Exercício 2018 R\$

PODER / ÓRGÃO SETORIAL	DOTAÇÃO INICIAL		DOTAÇÃO ATUALIZADA		DOTAÇÃO ATUALIZADA / DOTAÇÃO INICIAL
	R\$	%	R\$	%	%
<b>1 - Executivo</b>	<b>65.181.807.427,00</b>	<b>89,12</b>	<b>76.130.943.071,87</b>	<b>90,37</b>	<b>16,80</b>
07000 - Secretaria de Estado de Obras	2.414.975.903,00	3,30	2.596.333.902,69	3,08	7,51
08000 - Vice-Governadoria	2.381.059,00	0,00	3.226.984,19	0,00	35,53
09000 - Procuradoria Geral do Estado	407.111.048,00	0,56	617.594.244,42	0,73	51,70
11000 - Defensoria Pública Geral do Estado	738.245.826,00	1,01	779.592.138,96	0,93	5,60
13000 - Secretaria de Estado de Agricultura, Pecuária, Pesca e Abastecimento	378.438.185,00	0,52	419.375.620,08	0,50	10,82
14000 - Secretaria de Estado de Governo	92.331.425,00	0,13	137.631.181,17	0,16	49,06
15000 - Secretaria de Estado de Cultura	145.763.534,00	0,20	181.834.935,49	0,22	24,75
16000 - Secretaria de Estado de Defesa Civil	2.031.313.768,00	2,78	2.224.716.306,43	2,64	9,52
17000 - Secretaria de Estado de Esporte, Lazer e Juventude	60.232.262,00	0,08	61.151.920,07	0,07	1,53
18000 - Secretaria de Estado de Educação	5.043.910.674,00	6,90	5.370.030.512,39	6,37	6,47
20000 - Secretaria de Estado de Fazenda e Planejamento	24.159.413.436,00	33,03	28.743.203.176,38	34,12	18,97
21000 - Secretaria de Estado da Casa Civil e Desenvolvimento Econômico	2.005.644.896,00	2,74	2.148.516.492,38	2,55	7,12
24000 - Secretaria de Estado do Ambiente	1.167.250.003,00	1,60	1.189.648.843,74	1,41	1,92
25000 - Secretaria de Estado de Administração Penitenciária	917.233.618,00	1,25	1.199.545.242,54	1,42	30,78
26000 - Secretaria de Estado de Segurança	7.107.984.278,00	9,72	8.025.765.758,86	9,53	12,91
29000 - Secretaria de Estado de Saúde	6.480.446.197,00	8,86	7.196.166.725,69	8,54	11,04
30000 - Secretaria de Estado do Trabalho e Renda	31.245.289,00	0,04	38.911.725,11	0,05	24,54
31000 - Secretaria de Estado de Transportes	1.084.082.668,00	1,48	944.806.856,29	1,12	12,85
37000 - Encargos Gerais do Estado	7.482.921.870,00	10,23	10.546.706.426,62	12,52	40,94
40000 - Secretaria de Estado de Ciência, Tecnologia, Inovação e Desenvolvimento Social	3.262.622.106,00	4,46	3.544.377.571,18	4,21	8,64
43000 - Secretaria de Estado de Turismo	139.672.634,00	0,19	142.236.057,46	0,17	1,84
49000 - Secretaria de Estado de Direitos Humanos e Políticas para Mulheres e Idosos S	28.586.748,00	0,04	19.570.449,73	0,02	
<b>2 - Legislativo</b>	<b>1.770.427.464,00</b>	<b>2,42</b>	<b>1.797.276.618,07</b>	<b>2,13</b>	<b>1,52</b>
01000 - Assembleia Legislativa	1.043.973.197,00	1,43	1.095.322.351,07	1,30	4,92
02000 - Tribunal de Contas do Estado do Rio de Janeiro	726.454.267,00	0,99	701.954.267,00	0,83	3,37
<b>3 - Judiciário</b>	<b>4.593.156.219,00</b>	<b>6,28</b>	<b>4.691.456.219,00</b>	<b>5,57</b>	<b>2,14</b>
03000 - Tribunal de Justiça	4.593.156.219,00	6,28	4.691.456.219,00	5,57	2,14
<b>4 - Ministério Público</b>	<b>1.591.759.105,00</b>	<b>2,18</b>	<b>1.623.232.848,10</b>	<b>1,93</b>	<b>1,98</b>
10000 - Ministério Público	1.591.759.105,00	2,18	1.623.232.848,10	1,93	1,98
<b>TOTAL GERAL</b>	<b>73.137.150.215,00</b>	<b>100,00</b>	<b>84.242.908.757,04</b>	<b>100,00</b>	<b>15,18</b>

Siafe-Rio / SEFAZ-RJ

  
Celso de Brito Borba  
Coordenador - ID: 2.071.568-4  
Contador - CRC-RJ-074698/O-4

  
Ronaldo Marcelo G. Rodrigues  
Superintendente - ID: 1.943.584-3  
Contador - CRC-RJ-079208/O-8

  
Stephanie Guimarães da Silva  
Subsecretária de Estado - ID: 4.412.059-1  
Contadora - CRC-RJ-115174/O-0



3.07.13 - COMPARATIVO DA DOTAÇÃO INICIAL COM A DOTAÇÃO ATUALIZADA POR FUNÇÃO

ADMINISTRAÇÃO DIRETA E INDIRETA

Exercício 2018 R\$

FUNÇÃO	DOTAÇÃO INICIAL		DOTAÇÃO ATUALIZADA		VARIÇÃO - DOTAÇÃO ATUALIZADA / DOTAÇÃO INICIAL
	R\$	%	R\$	%	%
01 - Legislativa	1.770.427.464,00	2,42	1.797.276.618,07	2,13	1,52
02 - Judiciária	4.593.156.219,00	6,28	4.691.456.219,00	5,57	2,14
03 - Essencial à Justiça	2.737.115.979,00	3,74	3.020.419.231,48	3,59	10,35
04 - Administração	6.197.277.746,00	8,47	8.925.173.480,11	10,59	44,02
06 - Segurança Pública	11.561.124.588,00	15,81	12.886.146.924,57	15,30	11,46
08 - Assistência Social	665.413.567,00	0,91	577.593.354,93	0,69	13,20
09 - Previdência Social	22.418.388.673,00	30,65	26.587.699.585,17	31,56	18,60
10 - Saúde	6.526.837.013,00	8,92	7.249.128.691,61	8,61	11,07
11 - Trabalho	31.245.289,00	0,04	38.911.725,11	0,05	24,54
12 - Educação	7.674.919.228,00	10,49	8.392.895.916,18	9,96	9,35
13 - Cultura	162.735.829,00	0,22	198.318.769,08	0,24	21,87
14 - Direitos da Cidadania	56.953.592,00	0,08	97.885.124,41	0,12	71,87
15 - Urbanismo	916.161.424,00	1,25	1.448.938.532,86	1,72	58,15
16 - Habitação	380.215.302,00	0,52	287.992.362,25	0,34	24,26
17 - Saneamento	736.312.200,00	1,01	756.963.537,17	0,90	2,80
18 - Gestão Ambiental	625.231.884,00	0,85	498.184.479,07	0,59	20,32
19 - Ciência e Tecnologia	197.613.668,00	0,27	335.621.817,76	0,40	69,84
20 - Agricultura	378.438.185,00	0,52	419.375.620,08	0,50	10,82
21 - Organização Agrária	73.095.760,00	0,10	77.261.876,11	0,09	5,70
22 - Indústria	203.053.713,00	0,28	220.156.042,54	0,26	8,42
23 - Comércio e Serviços	337.587.398,00	0,46	350.640.536,80	0,42	3,87
24 - Comunicações	25.218.537,00	0,03	29.993.825,50	0,04	18,94
26 - Transporte	1.579.991.353,00	2,16	1.413.847.908,63	1,68	10,52
27 - Desporto e Lazer	52.763.676,00	0,07	48.784.314,70	0,06	7,54
28 - Encargos Especiais	2.906.512.493,00	3,97	3.464.984.409,52	4,11	19,21
99 - Reserva de Contingência	329.359.435,00	0,45	427.257.854,33	0,51	29,72
<b>TOTAL GERAL</b>	<b>73.137.150.215,00</b>	<b>100,00</b>	<b>84.242.908.757,04</b>	<b>100,00</b>	<b>15,18</b>

Siafe-Rio / SEFAZ-RJ

Celso de Brito Borba  
Coordenador - ID: 2.071.568-4  
Contador - CRC-RJ-074698/O-4

Ronaldo Matos G. Rodrigues  
Superintendente - ID: 1.943.584-3  
Contador - CRC-RJ-079208/O-8

Stephanie Guimarães da Silva  
Subsecretária de Estado - ID: 4.412.059-1  
Contadora - CRC-RJ-115174/O-0



3.07.14 - DEMONSTRATIVO DA DOTAÇÃO ATUALIZADA / DESPESA AUTORIZADA / DESPESA EMPENHADA / DESPESA LIQUIDADADA POR PODER

ADMINISTRAÇÃO DIRETA E INDIRETA

Exercício 2018 R\$

PODER / TIPO DE ADMINISTRAÇÃO / ÓRGÃO SETORIAL	DOTAÇÃO ATUALIZADA	%	DESPESA AUTORIZADA	%	DESPESA EMPENHADA	%	DESPESA LIQUIDADADA	%
<b>1 - Executivo</b>	<b>76.130.943.071,87</b>	<b>90,37</b>	<b>64.102.602.246,62</b>	<b>88,77</b>	<b>59.100.048.604,45</b>	<b>88,61</b>	<b>58.956.411.581,38</b>	<b>88,87</b>
ADMINISTRAÇÃO DIRETA	31.869.039.874,60	37,83	26.149.649.837,87	36,21	23.672.025.274,89	35,49	23.634.409.863,17	35,62
AUTARQUIA	29.573.279.917,26	35,10	24.708.440.113,70	34,22	23.911.502.213,33	35,85	23.869.181.645,09	35,98
EMPRESA PÚBLICA	464.570.720,13	0,55	342.015.127,20	0,47	294.182.433,22	0,44	294.182.433,22	0,44
FUNDAÇÃO	4.783.372.503,60	5,68	4.566.341.223,99	6,32	4.335.369.728,02	6,50	4.331.965.947,13	6,53
FUNDO*	8.861.079.897,12	10,52	7.777.707.724,79	10,77	6.465.475.890,15	9,69	6.406.194.179,49	9,66
SOCIEDADE DE ECONOMIA MISTA	579.600.159,16	0,69	558.448.219,07	0,77	421.493.064,84	0,63	420.477.513,28	0,63
<b>2 - Legislativo</b>	<b>1.797.276.618,07</b>	<b>2,13</b>	<b>1.797.170.524,04</b>	<b>2,49</b>	<b>1.456.604.553,47</b>	<b>2,18</b>	<b>1.424.566.019,90</b>	<b>2,15</b>
01000 - Assembléia Legislativa	949.423.188,00	1,13	949.423.188,00	1,31	796.160.690,58	1,19	795.371.651,54	1,20
02000 - Tribunal de Contas do Estado do Rio de Janeiro	692.800.000,00	0,82	692.693.905,97	0,96	645.933.292,19	0,97	626.422.251,40	0,94
01610 - Fundo Especial da Assembleia Legislativa ERJ.	145.899.163,07	0,17	145.899.163,07	0,20	12.874.178,66	0,02	1.589.367,39	0,00
02610 - Fundo Esp. de Mod. do Cont. Ext. do TCE-RJ	9.154.267,00	0,01	9.154.267,00	0,01	1.636.392,04	0,00	1.182.749,57	0,00
<b>3 - Judiciário</b>	<b>4.691.456.219,00</b>	<b>5,57</b>	<b>4.691.456.219,00</b>	<b>6,50</b>	<b>4.615.751.566,19</b>	<b>6,92</b>	<b>4.496.941.961,66</b>	<b>6,78</b>
03000 - Tribunal de Justiça	3.665.606.219,00	4,35	3.665.606.219,00	5,08	3.649.494.623,89	5,47	3.632.353.971,43	5,48
03610 - Fundo do Especial do Tribunal de Justiça	962.533.000,00	1,14	962.533.000,00	1,33	910.597.370,85	1,37	814.066.036,80	1,23
03620 - Fundo do Especial Escola de Magistratura RJ	13.402.000,00	0,02	13.402.000,00	0,02	8.207.734,62	0,01	7.812.630,23	0,01
03630 - Fundo de Apoio aos Reg. Civis PN ERJ	49.915.000,00	0,06	49.915.000,00	0,07	47.451.836,83	0,07	42.709.323,20	0,06
<b>4 - Ministério Público</b>	<b>1.623.232.848,10</b>	<b>1,93</b>	<b>1.623.232.848,10</b>	<b>2,25</b>	<b>1.526.550.953,83</b>	<b>2,29</b>	<b>1.464.386.242,87</b>	<b>2,21</b>
10000 - Ministério Público	1.552.159.105,00	1,84	1.552.159.105,00	2,15	1.489.664.464,31	2,23	1.437.593.659,91	2,17
10610 - Fundo Especial do Ministerio Publico do ERJ	71.073.743,10	0,08	71.073.743,10	0,10	36.886.489,52	0,06	26.792.582,96	0,04
<b>TOTAL GERAL</b>	<b>84.242.908.757,04</b>	<b>100,00</b>	<b>72.214.461.837,76</b>	<b>100,00</b>	<b>66.698.955.677,94</b>	<b>100,00</b>	<b>66.342.305.805,81</b>	<b>100,00</b>

Siafe-Rio / SEFAZ-RJ

\*OBS.: Os Fundos 01610 (Alerj), 02610 (TCE), 03610, 03620 e 03630 (Tribunal de Justiça) e 10610 (Ministério Público) estão em seus respectivos Poderes.

  
Celso de Brito Borba  
Coordenador - ID: 2.071.568-4  
Contador - CRC-RJ-074698/O-4

  
Ronald Marcelo G. Rodrigues  
Superintendente - ID: 1.943.584-3  
Contador - CRC-RJ-079208/O-8

  
Stephanie Guimarães da Silva  
Subsecretária de Estado - ID: 4.412.059-1  
Contadora - CRC-RJ-115174/O-0



GOVERNO DO ESTADO DO RIO DE JANEIRO  
SECRETARIA DE ESTADO DE FAZENDA  
SUBSECRETARIA DE CONTABILIDADE GERAL DO ESTADO

3.07.15 - DEMONSTRATIVO DA DESPESA EMPENHADA COM SERVIÇO DA DÍVIDA

ADMINISTRAÇÃO DIRETA E INDIRETA

Exercício 2018 R\$

GRUPO DE DESPESA / ELEMENTO	DESPESA EMPENHADA	%
<b>2 - JUROS E ENCARGOS DA DÍVIDA</b>	<b>116.457.957,15</b>	<b>20,01</b>
21 - Juros sobre a Dívida por Contrato	93.392.818,46	16,05
22 - Outros Encargos sobre a Dívida por Contrato	23.065.138,69	3,96
92 - Despesas de Exercícios Anteriores	-	-
<b>6 - AMORTIZAÇÃO DA DÍVIDA</b>	<b>465.407.909,90</b>	<b>79,99</b>
71 - Principal da Dívida Contratual Resgatado	455.159.811,19	78,22
77 - Principal Corrigido da Dívida Contratual Refinanciado	10.026.465,56	1,72
92 - Despesas de Exercícios Anteriores	-	-
93 - Indenizações e Restituições	221.633,15	0,04
<b>TOTAL GERAL</b>	<b>581.865.867,05</b>	<b>100,00</b>

Siafe-Rio / SEFAZ-RJ

Celso de Brito Borba  
Coordenador - ID: 2.071.568-4  
Contador - CRC-RJ-074698/O-4

Ronaldo Marcelo G. Rodrigues  
Superintendente - ID: 1.943.584-3  
Contador - CRC-RJ-079208/O-8

Stephanie Guimarães da Silva  
Subsecretária de Estado - ID: 4.412.059-1  
Contadora - CRC-RJ-115174/O-0





3.07.16 - DEMONSTRATIVO DA DESPESA EMPENHADA DE PESSOAL ATIVO POR PODER, TIPO DE ADMINISTRAÇÃO E FONTE DE RECURSOS

ADMINISTRAÇÃO DIRETA E INDIRETA

Exercício 2018 R\$

PODER / TIPO DE ADMINISTRAÇÃO / ÓRGÃO SETORIAL	FONTES DE RECURSOS								
	100 - Ordinários Provenientes de Impostos	101 - Ordinários Não Provenientes de Impostos	102 - Fundo Estadual de Equilíbrio Fiscal	103 - Royalties para Ações de Segurança Pública e Desenvolvimento Social	107 - Transferências Constitucionais Provenientes de Impostos	122 - Adicional do ICMS - FECP	191 - Depósitos Judiciais Não Tributários	212 - Transferências Voluntárias	215 - Transferências do FUNDEB
<b>1 - Executivo</b>	<b>13.453.851.056,62</b>	<b>247.869.895,01</b>	<b>217.890.515,59</b>	<b>47.729.699,43</b>	<b>460.449.639,92</b>	<b>746.155.329,86</b>	<b>894.846.522,90</b>	<b>83.812.156,34</b>	<b>2.428.099.812,60</b>
ADMINISTRAÇÃO DIRETA	10.488.561.194,09	247.869.895,01	217.890.515,59	3.459.817,90	460.449.639,92	492.466.527,38	894.846.522,90	60.780.667,58	2.428.099.812,60
AUTARQUIA	228.696.751,63	-	-	-	-	-	-	23.031.488,76	-
EMPRESA PÚBLICA	247.191.910,76	-	-	-	-	-	-	-	-
FUNDAÇÃO	1.910.856.959,41	-	-	-	-	98.700.832,00	-	-	-
FUNDO	437.326.131,46	-	-	44.269.881,53	-	154.987.970,48	-	-	-
SOCIEDADE DE ECONOMIA MISTA	141.218.109,27	-	-	-	-	-	-	-	-
<b>2 - Legislativo</b>	<b>1.295.609.520,13</b>	<b>-</b>	<b>-</b>	<b>-</b>	<b>-</b>	<b>-</b>	<b>-</b>	<b>-</b>	<b>-</b>
01000 - Assembléia Legislativa	742.440.658,15	-	-	-	-	-	-	-	-
02000 - Tribunal de Contas do Estado do Rio de Janeiro	553.168.861,98	-	-	-	-	-	-	-	-
<b>3 - Judiciário</b>	<b>2.780.928.437,80</b>	<b>4.731.891,97</b>	<b>-</b>	<b>-</b>	<b>-</b>	<b>-</b>	<b>-</b>	<b>-</b>	<b>-</b>
03000 - Tribunal de Justiça	2.780.928.437,80	4.731.891,97	-	-	-	-	-	-	-
<b>4 - Ministério Público</b>	<b>996.598.094,64</b>	<b>-</b>	<b>-</b>	<b>-</b>	<b>-</b>	<b>-</b>	<b>-</b>	<b>-</b>	<b>-</b>
10000 - Ministério Público	996.598.094,64	-	-	-	-	-	-	-	-
<b>TOTAL GERAL</b>	<b>18.526.987.109,19</b>	<b>252.601.786,98</b>	<b>217.890.515,59</b>	<b>47.729.699,43</b>	<b>460.449.639,92</b>	<b>746.155.329,86</b>	<b>894.846.522,90</b>	<b>83.812.156,34</b>	<b>2.428.099.812,60</b>

PODER / TIPO DE ADMINISTRAÇÃO / ÓRGÃO SETORIAL	FONTES DE RECURSOS							TOTAL GERAL
	218 - Transferências Intraorçamentárias	223 - Contratos Intraorçamentários Gestão de Saúde	224 - Transferências Legais Recebidas da União	225 - Sistema Único de Saúde-SUS	230 - Recursos Próprios	231 - Recursos Próprios do Rioprevidência	232 - Taxas pelo Exercício do Poder de Polícia e por Serviços Públicos	
<b>1 - Executivo</b>	<b>24.128.774,77</b>	<b>199.060.563,75</b>	<b>7.791.129,14</b>	<b>8.285.402,17</b>	<b>133.232.380,90</b>	<b>862.585.066,23</b>	<b>223.609.352,46</b>	<b>20.061.773.251,81</b>
ADMINISTRAÇÃO DIRETA	764.095,09	-	-	-	37.009.871,53	-	8.039.768,07	15.340.238.327,66
AUTARQUIA	23.364.679,68	-	-	-	95.339.173,88	862.585.066,23	210.436.013,16	1.443.453.173,34
EMPRESA PÚBLICA	-	-	-	-	-	-	-	247.191.910,76
FUNDAÇÃO	-	199.060.563,75	7.791.129,14	-	883.335,49	-	-	2.217.292.819,79
FUNDO	-	-	-	8.285.402,17	-	-	5.133.571,23	650.002.956,87
SOCIEDADE DE ECONOMIA MISTA	-	-	-	-	22.375.954,12	-	-	163.594.063,39
<b>2 - Legislativo</b>	<b>-</b>	<b>-</b>	<b>-</b>	<b>-</b>	<b>-</b>	<b>-</b>	<b>-</b>	<b>1.295.609.520,13</b>
01000 - Assembléia Legislativa	-	-	-	-	-	-	-	742.440.658,15
02000 - Tribunal de Contas do Estado do Rio de Janeiro	-	-	-	-	-	-	-	553.168.861,98
<b>3 - Judiciário</b>	<b>-</b>	<b>-</b>	<b>-</b>	<b>-</b>	<b>125.408.084,44</b>	<b>-</b>	<b>-</b>	<b>2.911.068.414,21</b>
03000 - Tribunal de Justiça	-	-	-	-	125.408.084,44	-	-	2.911.068.414,21
<b>4 - Ministério Público</b>	<b>-</b>	<b>-</b>	<b>-</b>	<b>-</b>	<b>-</b>	<b>-</b>	<b>-</b>	<b>996.598.094,64</b>
10000 - Ministério Público	-	-	-	-	-	-	-	996.598.094,64
<b>TOTAL GERAL</b>	<b>24.128.774,77</b>	<b>199.060.563,75</b>	<b>7.791.129,14</b>	<b>8.285.402,17</b>	<b>258.640.465,34</b>	<b>862.585.066,23</b>	<b>223.609.352,46</b>	<b>25.265.049.280,79</b>

Siafe-Rio / SEFAZ-RJ

Celso de Brito Borba  
Coordenador - ID: 2.071.568-4  
Contador - CRC-RJ-074698/O-4

Ronald Marcos G. Rodrigues  
Superintendente - ID: 1.943.584-3  
Contador - CRC-RJ-079208/O-8

Stephanie Guimarães da Silva  
Subsecretária de Estado - ID: 4.412.059-1  
Contadora - CRC-RJ-115174/O-0





3.07.17 - DOTAÇÃO ATUALIZADA / DESPESA AUTORIZADA / DESPESA EMPENHADA / DESPESA LIQUIDADADA POR FUNÇÃO E PROGRAMA

ADMINISTRAÇÃO DIRETA E INDIRETA

Exercício 2018 R\$

FUNÇÃO/ PROGRAMA	DOTAÇÃO ATUALIZADA	DESPESA AUTORIZADA	DESPESA EMPENHADA	DESPESA LIQUIDADADA
<b>01 - Legislativa</b>	<b>1.797.276.618,07</b>	<b>1.797.276.618,07</b>	<b>1.456.710.647,50</b>	<b>1.424.672.113,93</b>
0135 - Gestão Administrativa do Poder Legislativo	879.937.927,00	879.937.927,00	794.139.320,34	793.578.726,01
0136 - Gestão Legislativa	215.384.424,07	215.384.424,07	14.895.548,90	3.382.292,92
0137 - Fiscalização e Controle dos Recursos Públicos	125.750.000,00	125.750.000,00	92.873.524,24	73.359.494,81
0138 - Desenvolvimento de Recursos Humanos do TCE-RJ	3.404.267,00	3.404.267,00	1.633.392,04	1.182.738,21
0139 - Gestão Administrativa do Tribunal de Contas	572.800.000,00	572.800.000,00	553.168.861,98	553.168.861,98
<b>02 - Judiciária</b>	<b>4.691.456.219,00</b>	<b>4.691.456.219,00</b>	<b>4.615.751.566,19</b>	<b>4.496.941.961,66</b>
0005 - Promoção e Fortalecimento da Cidadania	79.915.000,00	79.915.000,00	76.383.836,83	68.804.938,29
0140 - Gestão Administrativa do Poder Judiciário	3.042.942.219,00	3.042.942.219,00	3.032.980.180,48	3.032.980.180,48
0141 - Efetividade da Prestação Jurisdicional	1.555.197.000,00	1.555.197.000,00	1.498.179.814,26	1.387.344.212,66
0142 - Gestão Administrativa e Estratégica da EMERJ	13.402.000,00	13.402.000,00	8.207.734,62	7.812.630,23
<b>03 - Essencial à Justiça</b>	<b>3.020.419.231,48</b>	<b>2.997.334.508,48</b>	<b>2.630.918.745,77</b>	<b>2.561.634.463,22</b>
0002 - Gestão Administrativa	1.129.823.263,85	1.124.430.758,85	998.905.311,31	996.516.840,93
0026 - Defesa do Estado - PGE	126.874.060,00	109.811.842,00	66.424.114,35	65.746.494,06
0027 - Defesa da Ordem Jurídica	1.000.000,00	1.000.000,00	293.094,15	192.909,89
0028 - Gestão Administrativa do Ministério Público	1.621.232.848,10	1.621.232.848,10	1.525.889.142,88	1.463.901.256,18
0047 - Promoção do Acesso à Justiça	1.807.235,99	1.807.235,99	727.553,98	532.474,38
0048 - Educação em Direitos na Defensoria Pública do Estado do Rio de Janeiro	25.000,00	25.000,00	-	-
0049 - Modernização da Gestão e Humanização do Trabalho	19.175.969,38	19.175.969,38	7.987.502,09	7.476.682,45
0050 - Expansão Imobiliária da Defensoria Pública do Estado do Rio de Janeiro	34.038.768,96	34.038.768,96	19.816.017,76	18.028.235,88
0116 - Representação Judicial e extrajudicial do Estado	34.442.085,20	33.812.085,20	1.870.980,07	1.681.105,29
0176 - Ampliação da Capacidade Administrativa	26.500.000,00	26.500.000,00	2.261.888,36	2.261.888,36
0185 - Planejamento e Desenvolvimento Institucional	1.000.000,00	1.000.000,00	368.716,80	292.076,80
0425 - Aperfeiçoamento e manutenção da infraestrutura tecnológica da PGE	24.500.000,00	24.500.000,00	6.374.424,02	5.004.499,00
<b>04 - Administração</b>	<b>8.925.173.480,11</b>	<b>5.168.513.543,95</b>	<b>3.878.749.834,51</b>	<b>3.878.218.575,03</b>
0000 - Encargos Especiais do Estado	2.874.030.503,15	2.643.729.844,37	1.628.731.131,88	1.628.731.131,88
0002 - Gestão Administrativa	5.654.768.143,68	2.364.221.518,67	2.190.761.853,70	2.190.391.072,06
0030 - Modernização da Gestão Pública Estadual	5.000,00	2.500,00	-	-
0040 - Ampliação da Capacidade Institucional de Defesa do Consumidor	9.980.940,00	8.176.658,00	2.742.196,41	2.742.196,41
0054 - Modernização da Admin. das Receitas e da Gestão Fiscal, Financeira e Patrimonial	306.809.765,00	106.876.765,00	44.329.390,18	44.329.390,18
0124 - Coordenação, Monitoramento e Aprimoramento das Polit Públicas e Ações Educativas	1.702.759,69	1.702.759,69	1.506.175,99	1.506.175,99
0130 - Fomento ao Empreendedorismo	26.057.327,00	18.240.129,00	29.200,00	29.200,00



3.07.17 - DOTAÇÃO ATUALIZADA / DESPESA AUTORIZADA / DESPESA EMPENHADA / DESPESA LIQUIDADADA POR FUNÇÃO E PROGRAMA

ADMINISTRAÇÃO DIRETA E INDIRETA

Exercício 2018 R\$

FUNÇÃO/ PROGRAMA	DOTAÇÃO ATUALIZADA	DESPESA AUTORIZADA	DESPESA EMPENHADA	DESPESA LIQUIDADADA
0168 - Regulação dos Serviços Públicos de Transportes Concedidos	11.314.728,00	7.468.794,00	1.309.208,76	1.248.229,88
0170 - Regulação de Serviços Públicos Concedidos de Energia e Saneamento	10.454.794,00	7.282.356,00	1.216.535,24	1.191.123,24
0172 - Integração e Governança Metropolitana - RIO METRÓPOLE	13.650.854,76	2.529.103,76	2.529.103,76	2.529.103,76
0179 - Programa de Gestão do Processo Administrativo Digital.	233.000,00	-	-	-
0184 - Desenvolvimento e Coordenação da Gestão Pública e Valorização do Servidor	14.725.290,83	6.842.741,46	4.901.731,56	4.901.731,56
0196 - Modernização e valorização da Fundação CEPERJ	10.000,00	10.000,00	-	-
0197 - Disseminação de Conhecimento de Administração Fazendária e Educação Fiscal	750.000,00	750.000,00	51.309,00	51.309,00
0260 - Programa Somando Forças	500,00	500,00	-	-
0292 - Desenvolvimento e Qualificação do Servidor e Público em Geral	679.776,00	679.776,00	641.998,03	567.911,07
0382 - Desenvolvimento do Turismo no Estado do Rio de Janeiro	98,00	98,00	-	-
<b>06 - Segurança Pública</b>	<b>12.886.146.924,57</b>	<b>11.985.158.050,85</b>	<b>11.241.030.580,25</b>	<b>11.154.211.154,60</b>
0002 - Gestão Administrativa	10.826.045.332,08	10.002.137.670,65	9.791.411.875,38	9.755.161.353,55
0009 - Ampliação da Capacidade de Preparação e Atendimento para Redução de Desastres	3.376.909,00	3.376.909,00	526.320,00	526.320,00
0053 - Atuação e desenvolvimento da Inteligência de Segurança Pública	469.938,33	19.938,33	-	-
0058 - Capacitação em Inteligência de Segurança Pública - Conhecer para Agir	150.000,00	-	-	-
0059 - Desenvolvimento das Atividades de Segurança Oficial	21.001.584,41	21.001.584,41	18.849.707,37	18.849.707,37
0060 - Integração da Segurança Pública	157.308,13	737,13	737,13	737,13
0064 - Modernização dos Serviços Operacionais do DETRAN	860.264.393,99	857.339.909,99	696.310.857,62	693.266.587,48
0067 - Gestão da Tecnologia da Informação, Comunicação, Comando e Controle	2.624.756,60	2.574.756,60	2.157.660,12	2.157.660,12
0069 - Modernização da Polícia	10.762.404,20	9.968.896,20	3.346.534,94	3.346.534,94
0070 - Gestão Operacional da Polícia	501.504.376,94	450.474.577,79	256.644.048,64	209.119.414,96
0071 - Polícia de Proximidade	205.000,00	-	-	-
0073 - Participação Social e Segurança Pública	100.000,00	-	-	-
0075 - Educação em Segurança Cidadã: Educando Para Proximidade	74.208,80	39.208,80	39.208,80	39.208,80
0076 - Participação do Município na Segurança Pública - Compromisso pela Segurança	200.000,00	-	-	-
0077 - Elaboração e Disseminação de Informações Sobre Segurança Pública	6.574,00	3.287,00	2.255,46	2.255,46
0078 - Polícia Pacificadora	8.500,00	1.750,00	1.283,00	1.283,00
0079 - Campanha do Desarmamento	50.000,00	-	-	-
0080 - Inovação Tecnológica para a Melhoria dos Processos das Instituições Policiais	871.392,06	766.392,06	765.862,06	765.862,06
0082 - Fortalecimento da Valorização Profissional	375.769,39	209.767,39	91.501,09	91.501,09
0083 - Atenção a Grupos em Situações de Vulnerabilidade Social	50.000,00	-	-	-
0119 - Garantia dos Direitos dos Custodiados	371.348.848,13	370.503.810,71	336.293.655,77	336.293.655,77
0120 - Gestão do Sistema Prisional	38.376.100,52	34.762.249,80	15.758.041,63	15.758.041,63
0123 - Valorização dos Operadores do Sistema Prisional	5.000,00	-	-	-
0125 - Capacitação Profissional e Trabalho	15.412.955,95	15.043.955,95	15.043.074,30	15.043.074,30
0299 - Ampliação da Capacidade para Atendimento e Redução de Incêndios e Salvamentos	209.771.821,04	193.998.898,04	95.041.290,28	95.041.290,28
0397 - Atendimento ao Cidadão e ao Empreendedor - Rio Poupa Tempo	22.933.751,00	22.933.751,00	8.746.666,66	8.746.666,66
<b>08 - Assistência Social</b>	<b>577.593.354,93</b>	<b>429.141.459,47</b>	<b>246.272.201,94</b>	<b>246.256.701,94</b>
0002 - Gestão Administrativa	76.136.092,58	64.392.966,62	63.136.266,77	63.136.266,77
0008 - Promoção do Envelhecimento Saudável - Terceira Idade em Ação	3.942.309,00	-	-	-



3.07.17 - DOTAÇÃO ATUALIZADA / DESPESA AUTORIZADA / DESPESA EMPENHADA / DESPESA LIQUIDADADA POR FUNÇÃO E PROGRAMA

ADMINISTRAÇÃO DIRETA E INDIRETA

Exercício 2018 R\$

FUNÇÃO/ PROGRAMA	DOTAÇÃO ATUALIZADA	DESPESA AUTORIZADA	DESPESA EMPENHADA	DESPESA LIQUIDADADA
0043 - Programa Estadual de Gestão e Aprimoramento do SUAS	80.548.347,94	51.981.059,94	44.692.813,28	44.677.313,28
0045 - Fortalecimento do Controle Social	78.354,00	11.199,00	-	-
0070 - Gestão Operacional da Polícia	79.950.000,00	79.950.000,00	63.454.484,36	63.454.484,36
0111 - Segurança Alimentar e Nutricional	617.767,49	615.267,49	615.267,49	615.267,49
0112 - Proteção/ Assistência à Criança/ Adolescente - Orçamento Criança e Adolescente	30.385.641,00	21.218.254,00	1.484.739,70	1.484.739,70
0118 - Atendimento Social à População Adulta	123.501.212,28	35.587.754,78	35.551.103,01	35.551.103,01
0161 - Isenção de Pagamento nos Transportes Coletivos	5.000,00	2.500,00	-	-
0198 - Direito à Moradia em Situações Emergenciais	122.461.086,62	121.936.086,62	37.305.527,33	37.305.527,33
0340 - Programa Estadual de Erradicação da Pobreza Extrema do RJ	35.036.814,02	34.395.641,02	-	-
0423 - Prevenção, Acolhimento e Reinserção Social de Usuários de Drogas e Familiares	24.930.730,00	19.050.730,00	32.000,00	32.000,00
<b>09 - Previdência Social</b>	<b>26.587.699.585,17</b>	<b>21.778.448.843,19</b>	<b>21.708.411.978,07</b>	<b>21.682.810.633,05</b>
0002 - Gestão Administrativa	2.817.385.133,61	2.817.385.133,61	2.774.960.630,07	2.753.816.631,19
0035 - Previdência Social Servidores Estatutários do ERJ	23.730.743.875,09	18.932.266.182,11	18.904.661.008,93	18.904.661.008,93
0036 - Qualidade da Gestão Previdenciária	39.570.576,47	28.797.527,47	28.790.339,07	24.332.992,93
<b>10 - Saúde</b>	<b>7.249.128.691,61</b>	<b>6.763.077.450,50</b>	<b>6.357.279.030,26</b>	<b>6.350.559.180,93</b>
0002 - Gestão Administrativa	1.066.887.627,90	849.316.165,90	787.625.343,52	787.582.389,17
0098 - Prevenção de Adversidades e Prestação de Socorro pela Defesa Civil e CBMERJ	116.461.526,05	116.461.526,05	116.461.526,05	116.461.526,05
0119 - Garantia dos Direitos dos Custodiados	957.774,84	957.774,84	447.244,57	447.244,57
0145 - Promoção da Saúde e Vigilância Epidemiológica	69.985.229,22	69.985.229,22	67.727.898,68	66.404.627,03
0146 - Vigilância Ambiental e Vigilância Sanitária	124.336.163,62	124.336.163,62	123.493.783,67	122.891.765,68
0148 - Ampliação e Qualificação da Atenção Básica	399.986.482,63	399.979.282,63	399.822.082,63	399.822.082,63
0149 - Promoção da Assistência Pré-Hospitalar	537.221.190,03	537.221.190,03	526.703.239,31	526.499.183,31
0151 - Promoção da Assistência Ambulatorial e Hospitalar	4.280.033.278,43	4.062.322.561,54	3.863.347.329,11	3.860.725.253,58
0155 - Ampliação e Garantia de Acesso a Cuidados Especializados	118.932.513,66	113.920.397,44	84.686.968,89	83.004.400,42
0157 - Organização da Oferta de Assistência nas Linhas de Cuidado Prioritárias	3.108.459,60	2.613.459,60	1.868.175,86	1.868.175,86
0158 - Garantia da Assistência Farmacêutica no SUS/RJ	155.924.886,46	155.903.286,46	143.762.759,17	143.519.853,83
0160 - Fortalecimento do Complexo Produtivo de Ciência, Tecnologia e Inovação em Saúde	148.132.527,76	104.372.527,76	60.833.128,67	60.833.128,67
0163 - Aperfeiçoamento e Fortalecimento da Gestão Descentralizada/Regionalizada do SUS	67.000,00	67.000,00	23.575,00	23.575,00
0164 - Aprimoramento da Regulação, do Controle e da Avaliação da Rede de Serviços	142.192.355,99	142.192.355,99	141.220.355,02	141.220.355,02
0165 - Promoção da Formação e Qualificação dos Profissionais de Saúde	6.529.659,42	6.331.359,42	5.043.327,77	5.043.327,77
0186 - Ampliação e Fortalecimento da Participação Popular e Controle Social	455.865,00	455.865,00	92.781,80	92.781,80
0299 - Ampliação da Capacidade para Atendimento e Redução de Incêndios e Salvamentos	77.916.151,00	76.641.305,00	34.119.510,54	34.119.510,54
<b>11 - Trabalho</b>	<b>38.911.725,11</b>	<b>34.314.278,11</b>	<b>19.418.760,35</b>	<b>19.418.760,35</b>
0002 - Gestão Administrativa	18.112.664,36	17.847.664,36	16.826.984,62	16.826.984,62
0174 - Infraestrutura e Modernização	75.000,00	-	-	-



3.07.17 - DOTAÇÃO ATUALIZADA / DESPESA AUTORIZADA / DESPESA EMPENHADA / DESPESA LIQUIDADADA POR FUNÇÃO E PROGRAMA

ADMINISTRAÇÃO DIRETA E INDIRETA

Exercício 2018 R\$

FUNÇÃO/ PROGRAMA	DOTAÇÃO ATUALIZADA	DESPESA AUTORIZADA	DESPESA EMPENHADA	DESPESA LIQUIDADADA
0175 - Sistema Nacional de Emprego	13.855.378,53	12.916.287,53	2.591.725,73	2.591.725,73
0180 - Articulação Institucional	35.050,00	50,00	50,00	50,00
0181 - Qualificação Profissional e Preparação para o Mercado de Trabalho	3.586.112,00	2.011.112,00	-	-
0182 - Saúde e Segurança no Ambiente do Trabalho	15.000,00	-	-	-
0183 - Políticas de Fomento ao Empreendedorismo	3.232.520,22	1.539.164,22	-	-
<b>12 - Educação</b>	<b>8.392.895.916,18</b>	<b>7.977.188.073,14</b>	<b>7.658.299.519,11</b>	<b>7.654.969.825,18</b>
0002 - Gestão Administrativa	5.482.475.005,21	5.456.283.005,01	5.339.661.440,90	5.339.499.191,14
0086 - Desenvolvimento e Operacionalização do Novo DEGASE	48.240.149,60	48.240.149,60	46.563.943,76	46.563.943,76
0087 - Qualidade no Atendimento Socioeducativo - Escola de Gestão Paulo Freire	197.991,00	197.991,00	146.845,20	146.845,20
0088 - Desenvolvimento Integral do Adolescente em Conflito com a Lei	431.000,00	431.000,00	333.916,44	333.916,44
0090 - Proteção Integral ao Adolescente em Conflito com a Lei	47.360.400,00	47.360.400,00	29.132.504,40	29.132.504,40
0121 - Investimento e Expansão da Educação Profissional	478.135.697,90	478.051.400,30	457.005.851,92	457.005.851,92
0122 - Ensino, Pesquisa e Extensão da UERJ	164.713.448,10	147.560.640,10	140.214.598,74	139.174.559,26
0126 - Investimento em Pesquisa e Tecnologia	69.566.820,00	69.566.820,00	64.149.567,81	64.149.567,81
0127 - Fomento as Linhas de Pesquisa - Pesquisa Rio	292.960.973,14	196.723.794,91	195.383.096,10	195.383.096,10
0150 - Educação Inclusiva	15.203.690,42	15.203.690,42	10.836.245,84	10.836.245,84
0151 - Promoção da Assistência Ambulatorial e Hospitalar	105.335.746,98	105.335.746,98	87.503.193,70	85.375.789,01
0152 - Operacionalização e Desenvolvimento da Rede de Ensino	1.410.081.738,78	1.297.949.736,41	1.229.317.476,18	1.229.317.476,18
0292 - Desenvolvimento e Qualificação do Servidor e Público em Geral	1.008.596,00	1.004.395,00	907.440,56	907.440,56
0293 - Rio de Janeiro em Dados	100.000,00	-	-	-
0301 - Excelência na Qualidade do Processo de Ensino-Aprendizagem	72.144.551,06	44.760.963,88	3.281.304,03	3.281.304,03
0303 - Padrão de Qualidade da Infraestrutura Física da Rede	145.200.525,73	15.535.060,23	4.915.421,72	4.915.421,72
0366 - Desenvolvimento do Ensino, Pesquisa e Extensão	19.357.290,42	16.812.986,42	14.751.553,40	14.751.553,40
0371 - Desenvolvimento Científico/Tecnológico da Ed. Básica e Ens.Superior a distância	37.760.752,08	33.572.753,12	31.709.018,88	31.709.018,88
0375 - Divulgação Científica	116.685,66	112.185,66	93.521,89	93.521,89
0380 - Aperfeiçoamento do Ensino, Pesquisa, Extensão e Inovação - INOVA UEZO	2.504.854,10	2.485.354,10	2.392.577,64	2.392.577,64
<b>13 - Cultura</b>	<b>198.318.769,08</b>	<b>184.280.826,23</b>	<b>138.449.989,27</b>	<b>138.449.989,27</b>
0002 - Gestão Administrativa	139.660.371,02	138.553.686,17	130.611.955,58	130.611.955,58
0091 - Rio Criativo	6.603.916,73	6.603.916,73	3.916,73	3.916,73
0095 - Programa de Incentivo ao Artesanato - Artesanato em Movimento	1.047.804,59	32.304,59	32.304,59	32.304,59
0199 - Cultura e Fomento - Fundo Estadual de Cultura	2.414.313,75	2.387.433,75	-	-
0271 - Cultura e Território	2.393.128,00	2.218.128,00	843.128,00	843.128,00
0280 - Cultura e Gestão	2.629.942,57	788.110,57	138.169,50	138.169,50
0281 - Museu e Memória	1.256.961,75	678.390,75	464.129,52	464.129,52



3.07.17 - DOTAÇÃO ATUALIZADA / DESPESA AUTORIZADA / DESPESA EMPENHADA / DESPESA LIQUIDADADA POR FUNÇÃO E PROGRAMA

ADMINISTRAÇÃO DIRETA E INDIRETA

Exercício 2018 R\$

FUNÇÃO/ PROGRAMA	DOTAÇÃO ATUALIZADA	DESPESA AUTORIZADA	DESPESA EMPENHADA	DESPESA LIQUIDADADA
0283 - Rio Artes	4.838.483,00	4.763.682,00	3.940.682,00	3.940.682,00
0295 - Preservação do Patrimônio Cultural Fluminense	28.728,47	28.728,47	28.728,47	28.728,47
0297 - Audiovisual RJ	19.352.141,48	19.352.141,48	28.744,27	28.744,27
0298 - Rio Leitor	2.577.989,72	2.577.989,72	2.344.484,62	2.344.484,62
0382 - Desenvolvimento do Turismo no Estado do Rio de Janeiro	15.514.988,00	6.296.314,00	13.745,99	13.745,99
<b>14 - Direitos da Cidadania</b>	<b>97.885.124,41</b>	<b>90.824.624,07</b>	<b>85.741.119,25</b>	<b>85.741.119,25</b>
0002 - Gestão Administrativa	24.409.325,11	22.239.549,77	21.259.766,21	21.259.766,21
0008 - Promoção do Envelhecimento Saudável - Terceira Idade em Ação	200.000,00	-	-	-
0034 - Ampliação da Capacidade de Atendimento aos Consumidores	878,00	-	-	-
0044 - Promoção e Defesa dos Direitos das Mulheres - Orçamento Mulher	1.410.268,03	531.503,03	531.503,03	531.503,03
0124 - Coordenação, Monitoramento e Aprimoramento das Polit Públicas e Ações Educativas	63.916.146,21	63.916.146,21	59.864.426,62	59.864.426,62
0187 - Promoção dos Direitos humanos, Justiça e Cidadania	723.582,00	-	-	-
0188 - Defesa dos Direitos Humanos, Proteção da Vida e Integridade Humana	650.000,00	-	-	-
0189 - Promoção da Igualdade e do Direito a Não Discriminação	6.574.925,06	4.137.425,06	4.085.423,39	4.085.423,39
<b>15 - Urbanismo</b>	<b>1.448.938.532,86</b>	<b>847.911.346,01</b>	<b>475.434.077,65</b>	<b>475.434.077,65</b>
0002 - Gestão Administrativa	40.661.621,56	40.661.621,56	39.382.938,33	39.382.938,33
0015 - Sistema Rodoviário Estadual	13.985.000,00	12.985.000,00	5.215.141,11	5.215.141,11
0093 - Implantação e Execução de Projetos de Infraestrutura	716.746.197,58	391.930.859,58	189.712.758,84	189.712.758,84
0156 - Programa Nacional de Desenvolvimento do Turismo - PRODETUR - Rio de Janeiro	23.147.454,92	23.147.454,92	6.178.359,06	6.178.359,06
0260 - Programa Somando Forças	67.783.643,00	67.783.643,00	36.792.473,85	36.792.473,85
0279 - Urbanização das Comunidades	298.672.961,42	185.008.301,25	163.851.305,82	163.851.305,82
0288 - Programa Integrado de Mobilidade Urbana da Região Metropolitana	134.472.698,00	33.696.195,70	797.615,70	797.615,70
0289 - Recuperação de Localidades Atingidas por Catástrofes	153.468.956,38	92.698.270,00	33.503.484,94	33.503.484,94
<b>16 - Habitação</b>	<b>287.992.362,25</b>	<b>281.772.662,25</b>	<b>75.169.960,31</b>	<b>75.169.960,31</b>
0002 - Gestão Administrativa	67.326.406,28	64.216.511,28	59.797.922,45	59.797.922,45
0151 - Promoção da Assistência Ambulatorial e Hospitalar	1.957.142,00	1.000.000,00	-	-
0279 - Urbanização das Comunidades	89.617.812,61	89.617.812,61	14.507.569,22	14.507.569,22
0286 - Gestão da Política Habitacional	32.683.938,36	32.683.938,36	4.800,00	4.800,00
0311 - Produção de Habitação de Interesse Social	32.927.525,00	30.774.862,00	333.937,22	333.937,22
0312 - Melhorias Habitacionais	63.479.538,00	63.479.538,00	525.731,42	525.731,42
<b>17 - Saneamento</b>	<b>756.963.537,17</b>	<b>444.192.718,98</b>	<b>356.417.541,92</b>	<b>356.163.233,89</b>
0162 - Pacto pelo Saneamento	626.672.286,20	372.232.095,95	337.614.989,76	337.360.681,73
0290 - Saneamento Básico	130.291.250,97	71.960.623,03	18.802.552,16	18.802.552,16
<b>18 - Gestão Ambiental</b>	<b>498.184.479,07</b>	<b>459.283.315,54</b>	<b>407.626.408,53</b>	<b>396.482.158,80</b>
0002 - Gestão Administrativa	196.354.052,70	193.418.866,57	184.905.417,99	177.040.717,11
0156 - Programa Nacional de Desenvolvimento do Turismo - PRODETUR - Rio de Janeiro	10.000,00	10.000,00	-	-
0190 - Ampliação da Segurança Hídrica	270.668.427,96	238.586.319,56	206.473.718,58	203.966.159,56



3.07.17 - DOTAÇÃO ATUALIZADA / DESPESA AUTORIZADA / DESPESA EMPENHADA / DESPESA LIQUIDADADA POR FUNÇÃO E PROGRAMA

ADMINISTRAÇÃO DIRETA E INDIRETA

Exercício 2018 R\$

FUNÇÃO/ PROGRAMA	DOTAÇÃO ATUALIZADA	DESPESA AUTORIZADA	DESPESA EMPENHADA	DESPESA LIQUIDADADA
0193 - Modernização dos Instrumentos de Gestão e Articulação Institucional	28.366.571,85	24.692.702,85	14.326.431,40	13.769.870,39
0415 - Educação Ambiental e Gestão Participativa	1.152.715,00	942.715,00	888.129,00	888.129,00
0424 - Pacto pela Biodiversidade	1.632.711,56	1.632.711,56	1.032.711,56	817.282,74
<b>19 - Ciência e Tecnologia</b>	<b>335.621.817,76</b>	<b>317.797.753,82</b>	<b>296.401.286,47</b>	<b>296.401.286,47</b>
0002 - Gestão Administrativa	235.869.126,34	220.401.891,40	204.291.035,72	204.291.035,72
0126 - Investimento em Pesquisa e Tecnologia	5.000.000,00	5.000.000,00	4.164.874,01	4.164.874,01
0127 - Fomento as Linhas de Pesquisa - Pesquisa Rio	1.794.253,82	1.794.253,82	834.648,12	834.648,12
0129 - Fomento a Inovação - Rio Inovação	83.279.645,75	81.373.742,75	79.012.155,97	79.012.155,97
0131 - Integração entre Academia, Sociedade e Mercado Produtivo	219.826,00	219.826,00	-	-
0132 - Modernização da Infraestrutura Tecnológica da Administração Pública Estadual	9.408.965,85	8.958.039,85	8.048.572,65	8.048.572,65
0133 - Inclusão Digital	50.000,00	50.000,00	50.000,00	50.000,00
<b>20 - Agricultura</b>	<b>419.375.620,08</b>	<b>382.212.063,78</b>	<b>349.090.905,01</b>	<b>349.090.905,01</b>
0002 - Gestão Administrativa	286.608.284,74	281.505.277,89	265.410.843,87	265.410.843,87
0037 - Rio Rural	100.737.647,98	86.025.761,11	81.612.965,99	81.612.965,99
0038 - Apoio ao Desenvolvimento Rural	11.156.425,97	1.861.753,37	321.253,34	321.253,34
0039 - Programa Sanidade Rio de Defesa Agropecuária	3.494.902,00	2.363.306,00	1.226.580,19	1.226.580,19
0166 - Apoio ao Desenvolvimento de Pesquisa Científica e Tecnológica para Agropecuária	4.885.581,55	4.573.793,55	9.558,00	9.558,00
0262 - Estradas da Produção	674.838,98	262.817,00	112.817,00	112.817,00
0383 - Programa de Desenvolvimento Territorial - Desafios Territoriais	5.835.804,00	2.837.972,00	-	-
0384 - Programa de Desenvolvimento Institucional - Fortalecimento Institucional	30.000,00	-	-	-
0385 - Fortalecimento das Cadeias Produtivas da Pesca e da Aquicultura-AQUAPESCA RIO	263.891,86	133.715,86	53.253,39	53.253,39
0386 - Programa de Abastecimento e Segurança Alimentar e Nutricional - PASAN	5.688.243,00	2.647.667,00	343.633,23	343.633,23
<b>21 - Organização Agrária</b>	<b>77.261.876,11</b>	<b>35.390.307,39</b>	<b>11.647.337,28</b>	<b>11.647.337,28</b>
0002 - Gestão Administrativa	12.450.401,00	11.532.632,28	11.133.094,10	11.133.094,10
0019 - Programa de Desenvolvimento Socioprodutivo dos Assentamentos Urbanos e Rurais	60.805.919,11	19.852.119,11	230.530,11	230.530,11
0052 - Programa de Regularização Fundiária Rural e Urbana - Nossa Terra	4.005.556,00	4.005.556,00	283.713,07	283.713,07
<b>22 - Indústria</b>	<b>220.156.042,54</b>	<b>152.998.077,46</b>	<b>89.299.875,76</b>	<b>88.261.817,57</b>
0002 - Gestão Administrativa	95.201.232,34	91.300.944,86	75.122.739,43	74.121.618,93
0014 - Reestruturação Institucional do Departamento de Recursos Minerais do ERJ	1.700,00	-	-	-
0144 - Viabilização de Projetos de Investimento em Parceria com Setor Privado	12.500,00	-	-	-
0156 - Programa Nacional de Desenvolvimento do Turismo - PRODETUR - Rio de Janeiro	44.572.850,00	731.934,40	731.934,40	731.934,40
0169 - Desenvolvimento e Apoio a Projetos Estruturantes	29.190,00	990,00	990,00	990,00
0277 - Serviço Metroológico e Avaliação da Conformidade dos Produtos e Serviços	1.064.025,00	1.064.025,00	171.278,60	171.278,60
0390 - Desenvolvimento pela Inovação e Qualidade de Gestão	2.500,00	-	-	-
0391 - Desenvolvimento Sustentável do Setor Energético	14.258,00	758,00	758,00	758,00
0392 - Apoio à Estruturação e ao Fortalecimento da Economia do Território	35.100,00	-	-	-





3.07.17 - DOTAÇÃO ATUALIZADA / DESPESA AUTORIZADA / DESPESA EMPENHADA / DESPESA LIQUIDADADA POR FUNÇÃO E PROGRAMA

ADMINISTRAÇÃO DIRETA E INDIRETA

Exercício 2018 R\$

FUNÇÃO/ PROGRAMA	DOTAÇÃO ATUALIZADA	DESPESA AUTORIZADA	DESPESA EMPENHADA	DESPESA LIQUIDADADA
0393 - Apoio às Micro e Pequenas Empresas	16.771,00	1.771,00	1.771,00	1.771,00
0394 - Revitalização do Setor de Rochas Ornamentais e Desenvolvimento do Setor Mineral	113.772,00	96.117,00	89.000,08	89.000,08
0395 - Est e Pesq em Geol, Rec Min, Petr e Hidrogeol e Análise e Diag de Escorregamento	29.262,50	15.062,50	13.798,00	13.798,00
0398 - Ampliação da Capacidade de Atendimento ao Público	2.570.572,70	2.570.572,70	1.556.453,29	1.519.515,60
0399 - IPEM perto de você	137.975,00	137.975,00	137.975,00	137.975,00
0400 - Apoio à Atividade Produtiva e Atração de Investimentos	12.122.310,00	12.121.810,00	11.465.063,48	11.465.063,48
0401 - Fomento ao Desenvolvimento Econômico do Estado do Rio de Janeiro	64.223.024,00	44.956.117,00	8.114,48	8.114,48
0426 - Reforço Infraestrutural do Sistema Elétrico do Estado do Rio de Janeiro	9.000,00	-	-	-
<b>23 - Comércio e Serviços</b>	<b>350.640.536,80</b>	<b>280.408.698,17</b>	<b>267.939.649,41</b>	<b>267.939.649,41</b>
0002 - Gestão Administrativa	110.692.908,22	92.508.055,74	86.030.198,67	86.030.198,67
0066 - Gestão dos Serviços de Loteria do Estado do Rio de Janeiro	137.108.121,81	137.108.121,81	134.454.232,13	134.454.232,13
0156 - Programa Nacional de Desenvolvimento do Turismo - PRODETUR - Rio de Janeiro	44.947.242,00	-	-	-
0201 - Auxílio Financeiro à Instituições de Direito Privado, sem Fins Lucrativos	500.000,00	500.000,00	-	-
0202 - Concessão de Subvenções Sociais	16.048.615,42	13.129.588,42	13.068.971,86	13.068.971,86
0382 - Desenvolvimento do Turismo no Estado do Rio de Janeiro	6.789.359,69	2.625.642,54	623.261,13	623.261,13
0393 - Apoio às Micro e Pequenas Empresas	14.705,00	205,00	205,00	205,00
0396 - Controle de Registro Empresarial	13.392.358,10	13.392.358,10	12.721.646,19	12.721.646,19
0397 - Atendimento ao Cidadão e ao Empreendedor - Rio Poupa Tempo	21.146.226,56	21.143.726,56	21.041.134,43	21.041.134,43
0401 - Fomento ao Desenvolvimento Econômico do Estado do Rio de Janeiro	1.000,00	1.000,00	-	-
<b>24 - Comunicações</b>	<b>29.993.825,50</b>	<b>23.394.099,45</b>	<b>22.672.516,64</b>	<b>22.672.516,64</b>
0002 - Gestão Administrativa	11.757.448,47	11.425.948,42	11.241.320,40	11.241.320,40
0061 - Divulgação das Ações de Governo	18.157.418,03	11.889.192,03	11.393.037,24	11.393.037,24
0280 - Cultura e Gestão	78.959,00	78.959,00	38.159,00	38.159,00
<b>26 - Transporte</b>	<b>1.413.847.908,63</b>	<b>1.170.193.393,61</b>	<b>1.051.739.828,54</b>	<b>1.050.690.916,42</b>
0002 - Gestão Administrativa	489.654.976,26	372.690.260,98	351.926.145,04	351.117.210,46
0015 - Sistema Rodoviário Estadual	273.286.231,64	211.411.082,41	206.085.007,91	206.085.007,91
0017 - Infraestrutura e Urbanização em Municípios	10.659.389,78	10.649.389,78	10.625.853,68	10.625.853,68
0096 - Expansão e Melhoria do Transporte Aeroviário	10.092.000,00	5.008.400,00	-	-
0100 - Gestão da Política de Transportes	102.809.424,00	51.260.000,00	249.375,00	249.375,00
0101 - Bilhete Único	339.203.493,81	339.203.493,81	339.203.493,79	339.203.493,79
0104 - Expansão e Consolidação das Linhas de Metrô	3.630.477,90	3.630.477,90	1.398.475,82	1.398.475,82
0105 - Programa Estadual de Transportes - PET 2	138.170.919,00	131.378.742,49	100.815.490,65	100.815.490,65
0106 - Melhorias da Infraestrutura Física para Cargas	5.000,00	-	-	-
0107 - Transporte Rodoviário Intermunicipal	36.518.126,00	36.513.626,00	33.296.964,62	33.288.255,53
0161 - Isenção de Pagamento nos Transportes Coletivos	939.394,20	939.394,20	939.394,20	939.394,20
0284 - Administração de Terminais Rodoviários e Estacionamentos	7.328.676,00	6.091.422,00	6.058.899,80	5.827.631,35
0288 - Programa Integrado de Mobilidade Urbana da Região Metropolitana	39.883,00	34.883,00	-	-
0326 - Transporte Hidroviário	50.000,00	-	-	-
0335 - Operação e Conservação dos Ramais do Sistema de Bonde de Santa Teresa	1.419.861,04	1.382.221,04	1.140.728,03	1.140.728,03





3.07.17 - DOTAÇÃO ATUALIZADA / DESPESA AUTORIZADA / DESPESA EMPENHADA / DESPESA LIQUIDADADA POR FUNÇÃO E PROGRAMA

ADMINISTRAÇÃO DIRETA E INDIRETA

Exercício 2018 R\$

FUNÇÃO/ PROGRAMA	DOTAÇÃO ATUALIZADA	DESPESA AUTORIZADA	DESPESA EMPENHADA	DESPESA LIQUIDADADA
0337 - Melhoria do Sistema de Transporte Ferroviário	40.056,00	-	-	-
<b>27 - Desporto e Lazer</b>	<b>48.784.314,70</b>	<b>41.028.867,61</b>	<b>34.775.841,38</b>	<b>34.760.991,38</b>
0002 - Gestão Administrativa	13.901.131,17	13.283.800,14	12.972.074,15	12.972.074,15
0094 - Desenvolvimento Social da Juventude do Estado do Rio de Janeiro	223.038,94	57.434,94	57.434,94	57.434,94
0272 - Fortalecimento do Esporte no Estado do Rio de Janeiro	34.660.144,59	27.687.632,53	21.746.332,29	21.731.482,29
<b>28 - Encargos Especiais</b>	<b>3.464.984.409,52</b>	<b>3.453.606.184,30</b>	<b>3.223.706.476,57</b>	<b>3.223.706.476,57</b>
0000 - Encargos Especiais do Estado	3.464.984.409,52	3.453.606.184,30	3.223.706.476,57	3.223.706.476,57
<b>99 - Reserva de Contingência</b>	<b>427.257.854,33</b>	<b>427.257.854,33</b>	-	-
9999 - Reserva de Contingência	427.257.854,33	427.257.854,33	-	-
<b>TOTAL GERAL</b>	<b>84.242.908.757,04</b>	<b>72.214.461.837,76</b>	<b>66.698.955.677,94</b>	<b>66.342.305.805,81</b>

Siafe-Rio / SEFAZ-RJ

Celso de Brito Borba  
Coordenador - ID: 2.071.568-4  
Contador - CRC-RJ-074698/O-4

Ronald Marcio G. Rodrigues  
Superintendente - ID: 1.943.584-3  
Contador - CRC-RJ-079208/O-8

Stephanie Guimarães da Silva  
Subsecretária de Estado - ID: 4.412.059-1  
Contadora - CRC-RJ-115174/O-0



GOVERNO DO ESTADO DO RIO DE JANEIRO  
SECRETARIA DE ESTADO DE FAZENDA  
SUBSECRETARIA DE CONTABILIDADE GERAL DO ESTADO

3.07.18 - DEMONSTRATIVO DA DOTAÇÃO ATUALIZADA / DESPESA EMPENHADA / DESPESA LIQUIDADADA POR GRUPO

ADMINISTRAÇÃO DIRETA E INDIRETA

Exercício 2018 R\$

CATEGORIA DA DESPESA/ GRUPO DESPESA	DOTAÇÃO ATUALIZADA	%	DESPESA EMPENHADA	%	DESPESA LIQUIDADADA	%
<b>3 - DESPESAS CORRENTES</b>	<b>75.144.723.623,21</b>	<b>89,20</b>	<b>64.658.482.109,15</b>	<b>96,94</b>	<b>64.382.087.707,59</b>	<b>97,05</b>
1 - PESSOAL E ENCARGOS SOCIAIS	51.792.576.610,64	61,48	44.338.000.202,19	66,47	44.326.628.515,33	66,82
2 - JUROS E ENCARGOS DA DÍVIDA	119.143.986,70	0,14	116.457.957,15	0,17	116.457.957,15	0,18
3 - OUTRAS DESPESAS CORRENTES	23.233.003.025,87	27,58	20.204.023.949,81	30,29	19.939.001.235,11	30,05
<b>4 - DESPESAS DE CAPITAL</b>	<b>8.670.927.279,50</b>	<b>10,29</b>	<b>2.040.473.568,79</b>	<b>3,06</b>	<b>1.960.218.098,22</b>	<b>2,95</b>
4 - INVESTIMENTOS	8.092.415.763,40	9,61	1.562.631.993,32	2,34	1.482.376.522,75	2,23
5 - INVERSÕES FINANCEIRAS	101.502.440,00	0,12	12.433.665,57	0,02	12.433.665,57	0,02
6 - AMORTIZAÇÃO DA DÍVIDA	477.009.076,10	0,57	465.407.909,90	0,70	465.407.909,90	0,70
<b>9 - RESERVA DE CONTINGÊNCIA</b>	<b>427.257.854,33</b>	<b>0,51</b>	-	-	-	-
9 - RESERVA DE CONTINGÊNCIA	427.257.854,33	0,51	-	-	-	-
<b>TOTAL GERAL</b>	<b>84.242.908.757,04</b>	<b>100,00</b>	<b>66.698.955.677,94</b>	<b>100,00</b>	<b>66.342.305.805,81</b>	<b>100,00</b>

Siafe-Rio / SEFAZ-RJ

  
Celso de Brito Borba  
Coordenador - ID: 2.071.568-4  
Contador - CRC-RJ-074698/O-4

  
Ronald Marco G. Rodrigues  
Superintendente - ID: 1.943.584-3  
Contador - CRC-RJ-079208/O-8

  
Stephanie Guimarães da Silva  
Subsecretária de Estado - ID: 4.412.059-1  
Contadora - CRC-RJ-115174/O-0



3.07.19 - DEMONSTRATIVO DA DOTAÇÃO ATUALIZADA POR TIPO DE ADMINISTRAÇÃO E ÓRGÃO DE GOVERNO

ADMINISTRAÇÃO DIRETA E INDIRETA

Exercício 2018 R\$

PODER / ÓRGÃO SETORIAL	DOTAÇÃO ATUALIZADA						
	ADMINISTRAÇÃO DIRETA	AUTARQUIA	EMPRESA PÚBLICA	FUNDAÇÃO	FUNDO	SOCIEDADE DE ECONOMIA MISTA	ORÇAMENTO GERAL DO ESTADO
<b>1 - Executivo</b>	<b>31.869.039.874,60</b>	<b>29.573.279.917,26</b>	<b>464.570.720,13</b>	<b>4.783.372.503,60</b>	<b>8.861.079.897,12</b>	<b>579.600.159,16</b>	<b>76.130.943.071,87</b>
07000 - Secretaria de Estado de Obras	1.602.727.486,69	12.719.481,04	100.338.659,78	459.270.709,29	351.798.496,61	69.479.069,28	2.596.333.902,69
08000 - Vice-Governadoria	3.226.984,19	-	-	-	-	-	3.226.984,19
09000 - Procuradoria Geral do Estado	433.821.753,42	-	-	-	183.772.491,00	-	617.594.244,42
11000 - Defensoria Pública Geral do Estado	671.577.355,96	-	-	-	108.014.783,00	-	779.592.138,96
13000 - Secretaria de Estado de Agricultura, Pecuária, Pesca e Abastecimento	170.501.995,00	-	136.462.204,40	13.424.781,97	-	98.986.638,71	419.375.620,08
14000 - Secretaria de Estado de Governo	111.839.439,03	15.810.802,14	-	-	9.980.940,00	-	137.631.181,17
15000 - Secretaria de Estado de Cultura	81.256.075,86	-	-	98.159.545,88	2.419.313,75	-	181.834.935,49
16000 - Secretaria de Estado de Defesa Civil	1.870.102.008,39	-	-	-	354.614.298,04	-	2.224.716.306,43
17000 - Secretaria de Estado de Esporte, Lazer e Juventude	45.149.761,48	16.002.158,59	-	-	-	-	61.151.920,07
18000 - Secretaria de Estado de Educação	5.370.030.512,39	-	-	-	-	-	5.370.030.512,39
20000 - Secretaria de Estado de Fazenda e Planejamento	1.039.301.276,43	27.188.029.502,05	-	17.109.402,90	498.762.995,00	-	28.743.203.176,38
21000 - Secretaria de Estado da Casa Civil e Desenvolvimento Econômico	133.182.550,35	1.911.249.562,02	1.086.302,00	-	64.263.024,00	38.735.054,01	2.148.516.492,38
24000 - Secretaria de Estado do Ambiente	803.348.290,43	315.036.187,53	-	-	71.264.365,78	-	1.189.648.843,74
25000 - Secretaria de Estado de Administração Penitenciária	1.135.865.051,37	-	-	21.705.931,45	41.974.259,72	-	1.199.545.242,54
26000 - Secretaria de Estado de Segurança	7.465.608.171,75	3.364.465,14	-	-	556.793.121,97	-	8.025.765.758,86
29000 - Secretaria de Estado de Saúde	154.245,08	31.629.006,75	-	852.693.970,00	6.136.411.661,01	175.277.842,85	7.196.166.725,69
30000 - Secretaria de Estado do Trabalho e Renda	38.911.725,11	-	-	-	-	-	38.911.725,11
31000 - Secretaria de Estado de Transportes	123.648.871,09	79.438.752,00	226.683.553,95	-	339.203.493,81	175.832.185,44	944.806.856,29
37000 - Encargos Gerais do Estado	10.546.706.426,62	-	-	-	-	-	10.546.706.426,62
40000 - Secretaria de Estado de Ciência, Tecnologia, Inovação e Desenvolvimento Social	81.799.635,64	-	-	3.321.008.162,11	141.569.773,43	-	3.544.377.571,18
43000 - Secretaria de Estado de Turismo	120.946.688,59	-	-	-	-	21.289.368,87	142.236.057,46
49000 - Secretaria de Estado de Direitos Humanos e Políticas para Mulheres e Idosos S	19.333.569,73	-	-	-	236.880,00	-	19.570.449,73
<b>2 - Legislativo</b>	<b>1.642.223.188,00</b>	<b>-</b>	<b>-</b>	<b>-</b>	<b>155.053.430,07</b>	<b>-</b>	<b>1.797.276.618,07</b>
01000 - Assembleia Legislativa	949.423.188,00	-	-	-	145.899.163,07	-	1.095.322.351,07
02000 - Tribunal de Contas do Estado do Rio de Janeiro	692.800.000,00	-	-	-	9.154.267,00	-	701.954.267,00
<b>3 - Judiciário</b>	<b>3.665.606.219,00</b>	<b>-</b>	<b>-</b>	<b>-</b>	<b>1.025.850.000,00</b>	<b>-</b>	<b>4.691.456.219,00</b>
03000 - Tribunal de Justiça	3.665.606.219,00	-	-	-	1.025.850.000,00	-	4.691.456.219,00
<b>4 - Ministério Público</b>	<b>1.552.159.105,00</b>	<b>-</b>	<b>-</b>	<b>-</b>	<b>71.073.743,10</b>	<b>-</b>	<b>1.623.232.848,10</b>
10000 - Ministério Público	1.552.159.105,00	-	-	-	71.073.743,10	-	1.623.232.848,10
<b>TOTAL GERAL</b>	<b>38.729.028.386,60</b>	<b>29.573.279.917,26</b>	<b>464.570.720,13</b>	<b>4.783.372.503,60</b>	<b>10.113.057.070,29</b>	<b>579.600.159,16</b>	<b>84.242.908.757,04</b>

Siafe-Rio / SEFAZ-RJ

  
Celso de Brito Borba  
Coordenador - ID: 2.071.568-4  
Contador - CRC-RJ-074698/O-4

  
Ronald Marcio G. Rodrigues  
Superintendente - ID: 1.943.584-3  
Contador - CRC-RJ-079208/O-8

  
Stephanie Guimarães da Silva  
Subsecretária de Estado - ID: 4.412.059-1  
Contadora - CRC-RJ-115174/O-0



3.07.20 - DESPESA EMPENHADA - FONTES TESOUREO E NÃO TESOUREO

ADMINISTRAÇÃO DIRETA E INDIRETA

Exercício 2018 R\$

GRUPO DESPESA/ NATUREZA DESPESA	DESPESA EMPENHADA		
	FONTES TESOUREO	FONTES NÃO TESOUREO	TOTAL
<b>1 - PESSOAL E ENCARGOS SOCIAIS</b>	<b>24.349.199.972,87</b>	<b>19.988.800.229,32</b>	<b>44.338.000.202,19</b>
319001 - Aposentadorias e Reformas	2.357.046.188,51	12.306.600.729,87	14.663.646.918,38
319003 - Pensões do RPPS e do Militar	845.493.180,49	3.563.810.822,53	4.409.304.003,02
319004 - Contratação Por Tempo Determinado	45.887.531,57	7.181.996,86	53.069.528,43
319005 - Outros Benefícios Previdenciários do Servidor e do Militar	642.788,06	84.081,38	726.869,44
319007 - Contribuição a Entidades Fechadas de Previdência	7.966.654,01	110.786,14	8.077.440,15
319011 - Vencimentos e Vantagens Fixas - Pessoal Civil	9.089.972.387,57	2.628.862.991,87	11.718.835.379,44
319012 - Vencimentos e Vantagens Fixas - Pessoal Militar	4.045.594.867,64	-	4.045.594.867,64
319013 - Obrigações Patronais	299.724.863,65	33.602.333,33	333.327.196,98
319016 - Outras Despesas Variáveis - Pessoal Civil	1.134.821.352,22	365.944.006,22	1.500.765.358,44
319017 - Outras Despesas Variáveis - Pessoal Militar	1.043.744.608,01	29.914.485,26	1.073.659.093,27
319091 - Sentenças Judiciais	1.547.630.741,04	13.678.176,34	1.561.308.917,38
319092 - Despesas de Exercícios Anteriores	323.936.987,67	822.393.827,15	1.146.330.814,82
319094 - Indenizações e Restituições Trabalhistas	5.616.733,10	2.682.260,12	8.298.993,22
319096 - Ressarcimento de Despesas de Pessoal Requisitado	15.805.889,32	2.578.933,63	18.384.822,95
319113 - Obrigações Patronais	3.513.061.725,13	209.012.184,35	3.722.073.909,48
319192 - Despesas de Exercícios Anteriores	26.573.530,18	151.726,95	26.725.257,13
319196 - Ressarcimento de Despesas de Pessoal Requisitado	45.679.944,70	2.190.887,32	47.870.832,02
<b>2 - JUROS E ENCARGOS DA DÍVIDA</b>	<b>116.252.297,80</b>	<b>205.659,35</b>	<b>116.457.957,15</b>
322021 - Juros sobre a Dívida por Contrato	59.390.497,08	71.867,50	59.462.364,58
322022 - Outros Encargos sobre a Dívida por Contrato	502.513,56	-	502.513,56
329021 - Juros sobre a Dívida por Contrato	33.796.662,03	133.791,85	33.930.453,88
329022 - Outros Encargos sobre a Dívida por Contrato	22.562.625,13	-	22.562.625,13
<b>3 - OUTRAS DESPESAS CORRENTES</b>	<b>12.419.088.979,30</b>	<b>7.784.934.970,51</b>	<b>20.204.023.949,81</b>
332093 - Indenizações e Restituições	914.859.287,07	-	914.859.287,07
334041 - Contribuições	2.328.541.470,47	6.740.021,31	2.335.281.491,78
334092 - Despesas de Exercícios Anteriores	-	2.767.951,53	2.767.951,53
335043 - Subvenções Sociais	24.860.670,65	17.335.403,94	42.196.074,59



3.07.20 - DESPESA EMPENHADA - FONTES TESOIRO E NÃO TESOIRO

ADMINISTRAÇÃO DIRETA E INDIRETA

Exercício 2018 R\$

GRUPO DESPESA/ NATUREZA DESPESA	DESPESA EMPENHADA		
	FONTES TESOIRO	FONTES NÃO TESOIRO	TOTAL
335092 - Despesas de Exercícios Anteriores	31.225.868,25	1.104.812,85	32.330.681,10
336045 - Subvenções Econômicas	340.535.517,43	-	340.535.517,43
339008 - Outros Benefícios Assistenciais do Servidor e do Militar	175.777.625,07	164.717.222,42	340.494.847,49
339014 - Diárias - Civil	4.635.280,44	7.074.776,26	11.710.056,70
339015 - Diárias - Militar	653.464,11	55.198,20	708.662,31
339018 - Auxílio Financeiro a Estudantes	219.584.253,36	6.622.942,10	226.207.195,46
339019 - Auxílio-Fardamento	5.626.229,41	848.269,97	6.474.499,38
339020 - Auxílio Financeiro a Pesquisadores	73.361.963,77	37.730,00	73.399.693,77
339030 - Material de Consumo	194.533.199,53	310.461.462,28	504.994.661,81
339031 - Premiações Culturais, Artísticas, Científicas, Desportivas e Outras	68.140,00	70.938.494,02	71.006.634,02
339032 - Material Bem ou Serviço para Distribuição Gratuita	1.293.644,34	-	1.293.644,34
339033 - Passagens e Despesas com Locomoção	708.445,76	100.502,34	808.948,10
339034 - Outras Despesas de Pessoal Decorrentes de Contrato de Terceirização	755.414.295,34	349.629.739,47	1.105.044.034,81
339035 - Serviços de Consultoria	3.543.659,61	6.016.100,69	9.559.760,30
339036 - Outros Serviços de Terceiros - Pessoa Física	79.606.754,69	84.883.662,10	164.490.416,79
339037 - Locação de Mão de Obra	154.781.999,15	97.994.455,70	252.776.454,85
339039 - Outros Serviços de Terceiros - Pessoa Jurídica	3.431.694.806,22	2.840.802.153,92	6.272.496.960,14
339041 - Contribuições	12.685.151,20	1.417.349,61	14.102.500,81
339046 - Auxílio Alimentação	203.059.021,18	295.712.485,16	498.771.506,34
339047 - Obrigações Tributárias e Contributivas	577.420.465,32	138.283.247,96	715.703.713,28
339048 - Outros Auxílios Financeiros a Pessoas Físicas	43.257.974,62	4.897.896,09	48.155.870,71
339049 - Auxílio Transporte	169.359.095,20	132.607.599,26	301.966.694,46
339059 - Pensões Especiais	1.431.298,57	-	1.431.298,57
339067 - Depósitos Compulsórios	197.740,78	413.709,32	611.450,10
339091 - Sentenças Judiciais	144.156.414,76	6.919.117,80	151.075.532,56
339092 - Despesas de Exercícios Anteriores	666.994.514,70	101.357.091,23	768.351.605,93
339093 - Indenizações e Restituições	966.732.035,20	2.788.286.533,09	3.755.018.568,29
339130 - Material de Consumo	55.992.980,04	1.325,00	55.994.305,04
339139 - Outros Serviços de Terceiros - Pessoa Jurídica	438.828.958,98	219.457.610,05	658.286.569,03
339192 - Despesas de Exercícios Anteriores	232.254,78	1.533.177,05	1.765.431,83
339193 - Indenizações e Restituições	397.434.499,30	125.916.929,79	523.351.429,09



3.07.20 - DESPESA EMPENHADA - FONTES TESOIRO E NÃO TESOIRO

ADMINISTRAÇÃO DIRETA E INDIRETA

Exercício 2018 R\$

GRUPO DESPESA/ NATUREZA DESPESA	DESPESA EMPENHADA		
	FONTES TESOIRO	FONTES NÃO TESOIRO	TOTAL
<b>4 - INVESTIMENTOS</b>	<b>1.242.748.501,90</b>	<b>319.883.491,42</b>	<b>1.562.631.993,32</b>
444041 - Contribuições	31.435.449,03	-	31.435.449,03
445042 - Auxílios	-	118.670,73	118.670,73
449014 - Diárias - Civil	651.256,50	-	651.256,50
449020 - Auxílio Financeiro a Pesquisadores	21.818.045,57	-	21.818.045,57
449030 - Material de Consumo	24.672.246,33	57.122,30	24.729.368,63
449035 - Serviços de Consultoria	19.135.198,59	845.839,50	19.981.038,09
449036 - Outros Serviços de Terceiros - Pessoa Física	1.886.449,78	-	1.886.449,78
449037 - Locação de Mão de Obra	333.330,00	92.402,42	425.732,42
449039 - Outros Serviços de Terceiros - Pessoa Jurídica	33.510.741,50	60.879.941,39	94.390.682,89
449047 - Obrigações Tributárias e Contributivas	368.382,92	-	368.382,92
449048 - Outros Auxílios Financeiros a Pessoas Físicas	56.971.962,91	-	56.971.962,91
449051 - Obras e Instalações	660.957.058,00	82.834.901,10	743.791.959,10
449052 - Equipamentos e Material Permanente	317.269.290,59	143.450.909,23	460.720.199,82
449065 - Constituição ou Aumento de Capital de Empresas	-	29.200,00	29.200,00
449091 - Sentenças Judiciais	794.053,29	-	794.053,29
449092 - Despesas de Exercícios Anteriores	71.286.553,90	29.630.285,71	100.916.839,61
449093 - Indenizações e Restituições	1.658.482,99	1.944.219,04	3.602.702,03
<b>5 - INVERSÕES FINANCEIRAS</b>	<b>10.921.740,00</b>	<b>1.511.925,57</b>	<b>12.433.665,57</b>
459061 - Aquisição de Imóveis	-	1.115.604,78	1.115.604,78
459062 - Aquisição de Produtos Para Revenda	10.921.740,00	396.320,79	11.318.060,79
<b>6 - AMORTIZAÇÃO DA DÍVIDA</b>	<b>459.289.451,37</b>	<b>6.118.458,53</b>	<b>465.407.909,90</b>
462071 - Principal da Dívida Contratual Resgatado	212.569.104,56	2.195.993,11	214.765.097,67
464071 - Principal da Dívida Contratual Resgatado	103.893.844,73	-	103.893.844,73
469071 - Principal da Dívida Contratual Resgatado	132.800.036,52	3.700.832,27	136.500.868,79
469077 - Principal Corrigido da Dívida Contratual Refinanciado	10.026.465,56	-	10.026.465,56
469193 - Indenizações e Restituições	-	221.633,15	221.633,15
<b>TOTAL GERAL</b>	<b>38.597.500.943,24</b>	<b>28.101.454.734,70</b>	<b>66.698.955.677,94</b>

Siafe-Rio / SEFAZ-RJ

  
Celso de Brito Borba  
Coordenador - ID: 2.071.568-4  
Contador - CRC-RJ-074698/O-4

  
Ronald Matos G. Rodrigues  
Superintendente - ID: 1.943.584-3  
Contador - CRC-RJ-079208/O-8

  
Stephanie Guimarães da Silva  
Subsecretária de Estado - ID: 4.412.059-1  
Contadora - CRC-RJ-115174/O-0



3.07.21 - DESPESA LIQUIDADADA - FONTES TESOIRO E NÃO TESOIRO

ADMINISTRAÇÃO DIRETA E INDIRETA

Exercício 2018 R\$

GRUPO DESPESA/NATUREZA DESPESA	DESPESA LIQUIDADADA		
	FONTES TESOIRO	FONTES NÃO TESOIRO	TOTAL
<b>1 - PESSOAL E ENCARGOS SOCIAIS</b>	<b>24.338.733.926,61</b>	<b>19.987.894.588,72</b>	<b>44.326.628.515,33</b>
319001 - Aposentadorias e Reformas	2.357.046.188,51	12.306.600.729,87	14.663.646.918,38
319003 - Pensões do RPPS e do Militar	845.493.180,49	3.563.810.822,53	4.409.304.003,02
319004 - Contratação Por Tempo Determinado	45.887.531,57	7.181.996,86	53.069.528,43
319005 - Outros Benefícios Previdenciários do Servidor e do Militar	642.788,06	84.081,38	726.869,44
319007 - Contribuição a Entidades Fechadas de Previdência	7.966.654,01	110.786,14	8.077.440,15
319011 - Vencimentos e Vantagens Fixas - Pessoal Civil	9.089.078.335,23	2.628.819.962,79	11.717.898.298,02
319012 - Vencimentos e Vantagens Fixas - Pessoal Militar	4.045.594.867,64	-	4.045.594.867,64
319013 - Obrigações Patronais	299.474.863,65	33.602.333,33	333.077.196,98
319016 - Outras Despesas Variáveis - Pessoal Civil	1.134.821.073,42	365.907.657,55	1.500.728.730,97
319017 - Outras Despesas Variáveis - Pessoal Militar	1.043.744.608,01	29.914.485,26	1.073.659.093,27
319091 - Sentenças Judiciais	1.547.630.741,04	13.678.176,34	1.561.308.917,38
319092 - Despesas de Exercícios Anteriores	323.936.987,67	822.393.827,15	1.146.330.814,82
319094 - Indenizações e Restituições Trabalhistas	5.616.733,10	2.682.260,12	8.298.993,22
319096 - Ressarcimento de Despesas de Pessoal Requisitado	15.245.433,10	2.293.705,89	17.539.138,99
319113 - Obrigações Patronais	3.513.061.725,13	209.012.184,35	3.722.073.909,48
319192 - Despesas de Exercícios Anteriores	26.573.530,18	151.726,95	26.725.257,13
319196 - Ressarcimento de Despesas de Pessoal Requisitado	36.918.685,80	1.649.852,21	38.568.538,01
<b>2 - JUROS E ENCARGOS DA DÍVIDA</b>	<b>116.252.297,80</b>	<b>205.659,35</b>	<b>116.457.957,15</b>
322021 - Juros sobre a Dívida por Contrato	59.390.497,08	71.867,50	59.462.364,58
322022 - Outros Encargos sobre a Dívida por Contrato	502.513,56	-	502.513,56
329021 - Juros sobre a Dívida por Contrato	33.796.662,03	133.791,85	33.930.453,88
329022 - Outros Encargos sobre a Dívida por Contrato	22.562.625,13	-	22.562.625,13
<b>3 - OUTRAS DESPESAS CORRENTES</b>	<b>12.361.814.649,85</b>	<b>7.577.186.585,26</b>	<b>19.939.001.235,11</b>
332093 - Indenizações e Restituições	914.859.287,07	-	914.859.287,07
334041 - Contribuições	2.328.541.470,47	6.740.021,31	2.335.281.491,78
334092 - Despesas de Exercícios Anteriores	-	2.767.951,53	2.767.951,53
335043 - Subvenções Sociais	24.860.670,65	17.335.403,94	42.196.074,59
335092 - Despesas de Exercícios Anteriores	31.225.868,25	1.104.812,85	32.330.681,10
336045 - Subvenções Econômicas	340.535.517,43	-	340.535.517,43
339008 - Outros Benefícios Assistenciais do Servidor e do Militar	175.773.592,23	164.266.822,16	340.040.414,39
339014 - Diárias - Civil	4.057.219,88	6.960.621,71	11.017.841,59
339015 - Diárias - Militar	653.464,11	54.598,20	708.062,31
339018 - Auxílio Financeiro a Estudantes	219.584.253,36	6.601.092,32	226.185.345,68
339019 - Auxílio-Fardamento	5.626.229,41	848.269,97	6.474.499,38
339020 - Auxílio Financeiro a Pesquisadores	73.361.963,77	37.730,00	73.399.693,77
339030 - Material de Consumo	191.830.307,27	283.212.400,15	475.042.707,42





3.07.21 - DESPESA LIQUIDADADA - FONTES TESOIRO E NÃO TESOIRO

ADMINISTRAÇÃO DIRETA E INDIRETA

Exercício 2018 R\$

GRUPO DESPESA/NATUREZA DESPESA	DESPESA LIQUIDADADA		
	FONTES TESOIRO	FONTES NÃO TESOIRO	TOTAL
339031 - Premiações Culturais, Artísticas, Científicas, Desportivas e Outras	68.140,00	70.895.830,85	70.963.970,85
339032 - Material Bem ou Serviço para Distribuição Gratuita	1.293.644,34	-	1.293.644,34
339033 - Passagens e Despesas com Locomoção	708.445,76	100.327,34	808.773,10
339034 - Outras Despesas de Pessoal Decorrentes de Contrato de Terceirização	755.414.295,34	349.505.071,28	1.104.919.366,62
339035 - Serviços de Consultoria	3.525.610,61	5.944.959,69	9.470.570,30
339036 - Outros Serviços de Terceiros - Pessoa Física	77.529.841,62	83.053.540,42	160.583.382,04
339037 - Locação de Mão de Obra	154.781.999,15	95.512.439,29	250.294.438,44
339039 - Outros Serviços de Terceiros - Pessoa Jurídica	3.380.923.501,51	2.694.339.931,70	6.075.263.433,21
339041 - Contribuições	12.685.151,20	1.417.349,61	14.102.500,81
339046 - Auxílio Alimentação	203.059.021,18	295.712.485,15	498.771.506,33
339047 - Obrigações Tributárias e Contributivas	577.373.237,52	119.482.365,14	696.855.602,66
339048 - Outros Auxílios Financeiros a Pessoas Físicas	43.257.974,62	3.897.896,09	47.155.870,71
339049 - Auxílio Transporte	168.949.913,86	132.607.599,26	301.557.513,12
339059 - Pensões Especiais	1.431.298,57	-	1.431.298,57
339067 - Depósitos Compulsórios	197.740,78	413.709,32	611.450,10
339091 - Sentenças Judiciais	144.152.364,46	6.778.829,33	150.931.193,79
339092 - Despesas de Exercícios Anteriores	666.994.514,70	101.356.764,08	768.351.278,78
339093 - Indenizações e Restituições	966.107.978,26	2.780.652.610,48	3.746.760.588,74
339130 - Material de Consumo	55.992.980,04	1.325,00	55.994.305,04
339139 - Outros Serviços de Terceiros - Pessoa Jurídica	438.790.398,35	218.591.220,73	657.381.619,08
339192 - Despesas de Exercícios Anteriores	232.254,78	1.533.177,05	1.765.431,83
339193 - Indenizações e Restituições	397.434.499,30	125.459.429,31	522.893.928,61
<b>4 - INVESTIMENTOS</b>	<b>1.223.850.520,84</b>	<b>258.526.001,91</b>	<b>1.482.376.522,75</b>
444041 - Contribuições	31.435.449,03	-	31.435.449,03
445042 - Auxílios	-	118.670,73	118.670,73
449014 - Diárias - Civil	651.256,50	-	651.256,50
449020 - Auxílio Financeiro a Pesquisadores	21.818.045,57	-	21.818.045,57
449030 - Material de Consumo	24.672.246,33	57.102,30	24.729.348,63
449035 - Serviços de Consultoria	19.135.198,59	845.839,50	19.981.038,09
449036 - Outros Serviços de Terceiros - Pessoa Física	1.886.449,78	-	1.886.449,78
449037 - Locação de Mão de Obra	-	92.402,42	92.402,42
449039 - Outros Serviços de Terceiros - Pessoa Jurídica	30.974.804,71	56.698.998,13	87.673.802,84
449047 - Obrigações Tributárias e Contributivas	368.382,92	-	368.382,92
449048 - Outros Auxílios Financeiros a Pessoas Físicas	56.971.962,91	-	56.971.962,91
449051 - Obras e Instalações	660.660.616,74	67.983.080,16	728.643.696,90
449052 - Equipamentos e Material Permanente	301.537.017,58	101.126.203,92	402.663.221,50
449065 - Constituição ou Aumento de Capital de Empresas	-	29.200,00	29.200,00
449091 - Sentenças Judiciais	794.053,29	-	794.053,29



3.07.21 - DESPESA LIQUIDADADA - FONTES TESOIRO E NÃO TESOIRO

ADMINISTRAÇÃO DIRETA E INDIRETA

Exercício 2018 R\$

GRUPO DESPESA/NATUREZA DESPESA	DESPESA LIQUIDADADA		
	FONTES TESOIRO	FONTES NÃO TESOIRO	TOTAL
449092 - Despesas de Exercícios Anteriores	71.286.553,90	29.630.285,71	100.916.839,61
449093 - Indenizações e Restituições	1.658.482,99	1.944.219,04	3.602.702,03
<b>5 - INVERSÕES FINANCEIRAS</b>	<b>10.921.740,00</b>	<b>1.511.925,57</b>	<b>12.433.665,57</b>
459061 - Aquisição de Imóveis	-	1.115.604,78	1.115.604,78
459062 - Aquisição de Produtos Para Revenda	10.921.740,00	396.320,79	11.318.060,79
<b>6 - AMORTIZAÇÃO DA DÍVIDA</b>	<b>459.289.451,37</b>	<b>6.118.458,53</b>	<b>465.407.909,90</b>
462071 - Principal da Dívida Contratual Resgatado	212.569.104,56	2.195.993,11	214.765.097,67
464071 - Principal da Dívida Contratual Resgatado	103.893.844,73	-	103.893.844,73
469071 - Principal da Dívida Contratual Resgatado	132.800.036,52	3.700.832,27	136.500.868,79
469077 - Principal Corrigido da Dívida Contratual Refinanciado	10.026.465,56	-	10.026.465,56
469193 - Indenizações e Restituições	-	221.633,15	221.633,15
<b>TOTAL GERAL</b>	<b>38.510.862.586,47</b>	<b>27.831.443.219,34</b>	<b>66.342.305.805,81</b>

Siafe-Rio / SEFAZ-RJ

  
Celso de Brito Borba  
Coordenador - ID: 2.071.568-4  
Contador - CRC-RJ-074698/O-4

  
Ronald Marcelo G. Rodrigues  
Superintendente - ID: 1.943.584-3  
Contador - CRC-RJ-079208/O-8

  
Stephanie Guimarães da Silva  
Subsecretária de Estado - ID: 4.412.059-1  
Contadora - CRC-RJ-115174/O-0



3.07.22 - DEMONSTRATIVO DAS DESPESAS EMPENHADAS POR GRUPO E MODALIDADE DE APLICAÇÃO

ADMINISTRAÇÃO DIRETA E INDIRETA

Exercício 2018 RS

GRUPO DESPESA / MODALIDADE	DESPESA EMPENHADA												TOTAL
	Janeiro	Fevereiro	Marco	Abril	Maiο	Junho	Julho	Agosto	Setembro	Outubro	Novembro	Dezembro	
<b>1 - PESSOAL E ENCARGOS SOCIAIS</b>	<b>4.555.812.529,06</b>	<b>3.014.595.283,05</b>	<b>3.103.298.520,46</b>	<b>3.792.040.221,57</b>	<b>3.308.880.784,71</b>	<b>3.128.733.573,03</b>	<b>3.414.205.755,96</b>	<b>3.232.475.478,46</b>	<b>3.253.787.457,77</b>	<b>3.116.986.127,81</b>	<b>3.925.079.479,52</b>	<b>6.492.104.990,79</b>	<b>44.338.000.202,19</b>
90 - Aplicações Diretas	4.047.172.931,30	2.763.961.687,29	2.852.387.993,85	3.536.712.325,78	3.030.555.330,99	2.846.819.437,53	3.119.066.831,71	2.936.468.209,10	2.940.211.970,67	2.852.698.972,07	3.628.469.101,45	5.986.805.411,82	40.541.330.203,56
91 - Aplicação Direta Decorrente de Operações entre Órgãos, Fundos e Entidades	508.639.597,76	250.633.595,76	250.910.526,61	255.327.895,79	278.325.453,72	281.914.135,50	295.138.924,25	296.007.269,36	313.575.487,10	264.287.155,74	296.610.378,07	505.299.578,97	3.796.669.998,63
<b>2 - JUROS E ENCARGOS DA DÍVIDA</b>	<b>1.020.364,82</b>	<b>13.979.298,32</b>	<b>6.399.978,05</b>	<b>16.059.162,02</b>	<b>6.649.383,33</b>	<b>6.744.510,19</b>	<b>10.263.808,57</b>	<b>9.262.743,22</b>	<b>10.696.283,39</b>	<b>14.310.293,24</b>	<b>10.257.396,30</b>	<b>10.814.735,70</b>	<b>116.457.957,15</b>
20 - Transferências à União	128.103,13	10.187.472,58	4.983.390,71	4.992.752,12	5.011.672,58	5.059.292,32	5.078.663,62	3.752.567,34	5.122.227,32	5.177.579,95	5.190.605,94	5.280.550,53	59.964.878,14
90 - Aplicações Diretas	892.261,69	3.791.825,74	1.416.587,34	11.066.409,90	1.637.710,75	1.685.217,87	5.185.144,95	5.510.175,88	5.574.056,07	9.132.713,29	5.066.790,36	5.534.185,17	56.493.079,01
<b>3 - OUTRAS DESPESAS CORRENTES</b>	<b>1.649.020.483,85</b>	<b>2.515.336.571,73</b>	<b>1.327.228.818,16</b>	<b>843.589.370,32</b>	<b>1.574.155.933,75</b>	<b>1.060.422.813,22</b>	<b>1.381.864.666,82</b>	<b>1.253.072.197,55</b>	<b>1.048.715.112,79</b>	<b>2.386.852.015,44</b>	<b>2.361.959.684,96</b>	<b>2.801.806.281,22</b>	<b>20.204.023.949,81</b>
20 - Transferências à União	191.213.823,71	723.645.463,36	-	-	-	-	-	-	-	-	-	-	914.859.287,07
40 - Transferências a Municípios	-	-	568.442,71	6.141.223,00	160.000,00	11.519.088,90	5.391.009,50	3.758.598,00	192.348.917,56	793.533.585,49	806.059.052,32	518.569.525,83	2.338.049.443,31
50 - Transferências a Instituições Privadas Sem Fins Lucrativos	-	304.813,11	2.170.153,34	1.819.016,36	2.080.624,18	590.161,84	3.428.531,71	9.142.621,99	7.396.839,63	23.407.268,49	8.778.954,58	15.407.770,46	74.526.755,69
60 - Transferências a Instituições Privadas com Fins Lucrativos	119.000.000,00	-	-	118.959.671,80	-	15.530,85	-	92.500.000,00	-	1.164.829,21	11.765.878,27	2.839.331,00	340.535.517,43
90 - Aplicações Diretas	1.224.424.332,67	1.716.849.404,61	1.172.830.561,51	722.921.713,62	1.440.734.922,07	1.003.634.245,30	1.200.648.316,07	1.082.165.175,45	755.015.833,23	1.407.327.723,83	1.485.654.455,30	2.084.448.527,66	15.296.655.211,32
91 - Aplicação Direta Decorrente de Operações entre Órgãos, Fundos e Entidades	114.382.327,47	74.536.890,65	151.659.660,60	6.252.254,46	131.180.387,50	44.694.848,03	172.396.809,54	65.505.802,11	93.953.522,37	161.418.608,42	49.701.344,49	186.219.788,27	1.239.397.734,99
<b>4 - INVESTIMENTOS</b>	<b>18.600.061,46</b>	<b>73.866.137,73</b>	<b>99.136.669,17</b>	<b>84.423.848,42</b>	<b>85.336.916,97</b>	<b>127.103.604,58</b>	<b>113.899.830,00</b>	<b>136.122.468,15</b>	<b>246.821.476,12</b>	<b>218.382.334,61</b>	<b>238.114.993,20</b>	<b>120.823.652,91</b>	<b>1.562.631.993,32</b>
40 - Transferências a Municípios	-	-	1.000.000,00	199.548,94	292.248,25	597.706,75	284.622,19	9.844.099,16	4.165.207,06	2.850.000,00	6.866.772,23	5.335.244,45	31.435.449,03
50 - Transferências a Instituições Privadas Sem Fins Lucrativos	-	-	48.726,83	38.502,70	-	-	33.421,37	-	-	-	-	1.980,17	118.670,73
90 - Aplicações Diretas	18.600.061,46	73.866.137,73	98.087.942,34	84.185.796,78	85.044.668,72	126.505.897,83	113.581.786,44	126.278.368,99	242.656.269,06	215.532.334,61	231.248.220,97	115.490.388,63	1.531.077.873,56
<b>5 - INVERSÕES FINANCEIRAS</b>	<b>-</b>	<b>10.921.740,00</b>	<b>-</b>	<b>-</b>	<b>-</b>	<b>-</b>	<b>185.107,77</b>	<b>-</b>	<b>850.000,00</b>	<b>80.497,01</b>	<b>392.757,18</b>	<b>3.563,61</b>	<b>12.433.665,57</b>
90 - Aplicações Diretas	-	10.921.740,00	-	-	-	-	185.107,77	-	850.000,00	80.497,01	392.757,18	3.563,61	12.433.665,57
<b>6 - AMORTIZAÇÃO DA DÍVIDA</b>	<b>6.556.590,56</b>	<b>101.735.504,49</b>	<b>36.162.689,25</b>	<b>25.329.510,06</b>	<b>46.677.821,30</b>	<b>36.362.934,72</b>	<b>30.191.071,92</b>	<b>30.677.056,41</b>	<b>32.951.743,80</b>	<b>31.851.187,46</b>	<b>31.923.375,53</b>	<b>54.988.424,40</b>	<b>465.407.909,90</b>
20 - Transferências à União	2.581.754,29	41.741.902,29	21.104.894,64	10.149.816,86	31.607.814,65	21.325.485,62	10.489.438,59	9.391.319,97	10.864.122,92	10.868.199,74	10.519.409,14	34.120.938,96	214.765.097,67
40 - Transferências a Municípios	-	17.272.124,76	8.459.805,79	8.502.747,71	8.548.545,90	8.592.852,61	8.637.388,83	8.684.293,46	8.733.602,62	8.774.547,30	8.822.196,85	8.865.738,90	103.893.844,73
90 - Aplicações Diretas	3.974.836,27	42.721.477,44	6.597.988,82	6.648.636,38	6.521.460,75	6.444.596,49	11.005.826,58	12.601.442,98	13.354.018,26	12.144.147,72	12.554.694,84	11.958.207,82	146.527.334,35
91 - Aplicação Direta Decorrente de Operações entre Órgãos, Fundos e Entidades	-	-	-	28.309,11	-	-	58.417,92	-	-	64.292,70	27.074,70	43.538,72	221.633,15
<b>TOTAL GERAL</b>	<b>6.231.010.029,75</b>	<b>5.730.434.535,32</b>	<b>4.572.226.675,09</b>	<b>4.761.442.112,39</b>	<b>5.021.700.840,06</b>	<b>4.359.367.435,74</b>	<b>4.950.610.241,04</b>	<b>4.661.609.943,79</b>	<b>4.593.822.073,87</b>	<b>5.768.462.455,57</b>	<b>6.567.727.686,69</b>	<b>9.480.541.648,63</b>	<b>66.698.955.677,94</b>

Siafe-Rio / SEFAZ-RJ

Celso de Brito Borba

Coordenador - ID: 2.071.568-4  
Contador - CRC-RJ-074698/O-4

Ronald Marcelo G. Rodrigues

Superintendente - ID: 1.943.584-3  
Contador - CRC-RJ-079208/O-8

Stephanie Guimarães da Silva

Subsecretária de Estado - ID: 4.412.059-1  
Contadora - CRC-RJ-115174/O-0



GOVERNO DO ESTADO DO RIO DE JANEIRO  
SECRETARIA DE ESTADO DE FAZENDA  
SUBSECRETARIA DE CONTABILIDADE GERAL DO ESTADO

3.07.23 - DEMONSTRATIVO DA DESPESA EMPENHADA COM PESSOAL - ATIVOS, INATIVOS E PENSIONISTAS

ADMINISTRAÇÃO DIRETA E INDIRETA

Exercício 2018 R\$

PODER/ TIPO DE ADMINISTRAÇÃO/ ÓRGÃO SETORIAL	DESPESA EMPENHADA	%
<b>1 - Executivo</b>	<b>39.134.724.173,21</b>	<b>88,26</b>
<b>ADMINISTRAÇÃO DIRETA</b>	<b>16.322.147.180,62</b>	<b>36,81</b>
07000 - Secretaria de Estado de Obras	27.127.009,22	0,06
08000 - Vice-Governadoria	3.154.127,56	0,01
09000 - Procuradoria Geral do Estado	306.018.536,78	0,69
11000 - Defensoria Pública Geral do Estado D	584.319.567,05	1,32
13000 - Secretaria de Estado de Agricultura, Pecuária, Pesca e Abastecimento S	37.939.809,75	0,09
14000 - Secretaria de Estado de Governo S	84.607.328,17	0,19
15000 - Secretaria de Estado de Cultura S	26.052.581,56	0,06
16000 - Secretaria de Estado de Defesa Civil S	1.741.147.967,13	3,93
17000 - Secretaria de Estado de Esporte, Lazer e Juventude S	9.299.444,56	0,02
18000 - Secretaria de Estado de Educação S	3.311.699.099,58	7,47
20000 - Secretaria de Estado de Fazenda e Planejamento S	767.087.387,19	1,73
21000 - Secretaria de Estado da Casa Civil e Desenvolvimento Econômico C	62.947.585,85	0,14
24000 - Secretaria de Estado do Ambiente S	13.214.702,15	0,03
25000 - Secretaria de Estado de Administração Penitenciária S	676.493.111,80	1,53
26000 - Secretaria de Estado de Segurança S	6.161.943.430,62	13,90
30000 - Secretaria de Estado do Trabalho e Renda S	11.647.228,79	0,03
31000 - Secretaria de Estado de Transportes S	8.772.088,82	0,02
37000 - Encargos Gerais do Estado E	16.484.748,83	0,04
37001 - ENCARGOS GERAIS DO ESTADO - SUPERVISAO SEFAZ	2.417.413.010,06	5,45
40000 - Secretaria de Estado de Ciência, Tecnologia, Inovação e Desenvolvimento Social S	22.401.044,86	0,05
43000 - Secretaria de Estado de Turismo S	5.529.892,49	0,01
49000 - Secretaria de Estado de Direitos Humanos e Políticas para Mulheres e Idosos S	7.565.693,48	0,02
50000 - Controladoria Geral do Estado do Rio de Janeiro	19.281.784,32	0,04
<b>AUTARQUIA</b>	<b>19.534.384.580,40</b>	<b>44,06</b>
12341 - FUNDO DO PLANO PREVIDENCIARIO DO ERJ	12.185.788,10	0,03
14310 - PROTECAO E DEFESA DO CONSUMIDOR DO ESTADO DO RIO DE JANEIRO	1.563.169,98	0,00
17310 - SUPERINTENDENCIA DE DESPORTOS DO ESTADO DO RJ	13.000.431,59	0,03
20340 - FUNDO UNICO DE PREVIDENCIA DO ESTADO DO RJ.	8.972.435,63	0,02
20350 - PRODERJ-CENTRO DE TECNOL.DE INF.COMUN.EST.RJ	18.951.810.517,16	42,74
21310 - AG.REG.SV.PUB.CONC.TRANSP.AQUAV.FER.MET.E ROD	51.310.560,82	0,12
21320 - AG.REG.DE ENERGIA E SANEAMENTO BASICO DO ERJ.	8.174.592,61	0,02
21330 - DEPARTAMENTO DE TRANSITO DO RIO DE JANEIRO	11.075.630,99	0,02
21340 - LOTERIA DO EST. RIO DE JANEIRO	238.701.995,43	0,54
21370 - DEPARTAMENTO DE RECURSOS MINERAIS	8.188.912,24	0,02
21380 - INSTITUTO DE PESOS E MEDIDAS DO RJ	7.287.804,00	0,02
21390 - JUNTA COMERCIAL DO ESTADO DO RIO DE JANEIRO.	23.031.488,76	0,05
24320 - INSTITUTO ESTADUAL DO AMBIENTE	18.982.865,80	0,04
24330 - INST. DE TERRAS E CARTOGR. DO EST. RJ	119.442.784,90	0,27
26320 - INST. DE SEGURANCA PUBLICA DO ESTADO DO RJ	10.702.625,28	0,02
29310 - INSTITUTO DE ASSIST.DOS SERV. DO ESTADO DO RJ	3.160.572,84	0,01
31330 - DEPT. DE TRANSP. RODOV. DO EST. RJ	27.838.366,02	0,06
31350 - INSTITUTO ESTADUAL DE ENGENH. E ARQUITETURA	18.954.038,25	0,04
<b>EMPRESA PÚBLICA</b>	<b>247.191.910,76</b>	<b>0,56</b>
13530 - EMPRESA ASSIST. TEC. EXT. RURAL DO ESTADO RJ.	71.396.886,36	0,16
13540 - EMPRESA DE PESQ.AGROPECUARIA DO ESTADO DO RJ	81.475.522,25	0,18
21530 - EMPRESA ESTADUAL DE VIACAO - EM LIQUIDACAO	34.634.147,77	0,08
31520- EMPRESA DE OBRAS PUBLICAS DO ESTADO DO RJ	92.834,69	0,00
31720 - COMP EST DE ENGENH DE TRANSPORTES E LOGISTICA	59.592.519,69	0,13



3.07.23 - DEMONSTRATIVO DA DESPESA EMPENHADA COM PESSOAL - ATIVOS, INATIVOS E PENSIONISTAS

ADMINISTRAÇÃO DIRETA E INDIRETA

Exercício 2018 R\$

PODER/ TIPO DE ADMINISTRAÇÃO/ ÓRGÃO SETORIAL	DESPESA EMPENHADA	%
<b>FUNDAÇÃO</b>	<b>2.217.386.445,33</b>	<b>5,00</b>
04410 - FUNDAÇÃO DEPARTAMENTO DE ESTRADAS DE RODAGEM DO EST. RJ	69.857.129,55	0,16
13410 - FUNDACAO INSTITUTO DE PESCA DO ESTADO DO RIO DE JANEIRO	11.856.347,28	0,03
15410 - FUND. ANITA MANTUANO DE ARTES DO ESTADO DO RJ	22.131.657,40	0,05
15430 - FUND. TEATRO MUNICIPAL DO RJ	45.445.213,32	0,10
15440 - FUNDACAO MUSEU DA IMAGEM E DO SOM	2.946.778,86	0,01
20410 - FUND CENTRO EST ESTAT PESQ E FORM SERVID PUB	12.770.516,00	0,03
25410 - FUNDACAO SANTA CABRINI	5.102.909,72	0,01
29420 - FUNDACAO SAUDE DO ESTADO DO RIO DE JANEIRO	199.060.563,75	0,45
40410 - FUND.CARLOS CHAGAS FILHO DE AMP.A PESQUISA-RJ	6.880.753,57	0,02
40411 - Fundação Leão XIII	35.609.172,96	0,08
40412 - Fundação Para Infância e Adolescência	14.086.783,56	0,03
40430 - FUNDACAO UNIV. DO EST. RIO DE JANEIRO	1.076.694.622,00	2,43
40440 - FUND. APOIO A ESCOLA TEC. EST.RJ - FAETEC	549.355.860,07	1,24
40450 - FUND.UNIV.EST.NORTE FLUMINENSE DARCY RIBEIRO.	131.209.685,34	0,30
40460 - FUND. CENT.DE CIENCIA E EDUC.SUP.DIST. DO ERJ	20.256.040,20	0,05
40470 - CENTRO UNIVERSITARIO DA ZONA OESTE	14.122.411,75	0,03
<b>FUNDO</b>	<b>650.019.992,71</b>	<b>1,47</b>
16610 - FUND.ESP.DO CORPO DE BOMBEIROS.	5.133.571,23	0,01
20610 - FUNDO ESPECIAL DE ADMINISTRACAO FAZENDARIA	216.007.189,95	0,49
26660 - FUNDO EST DE INVEST E AÇÕES DE SEGURANÇA PÚBLICA E DESENV SOCIAL	44.269.881,53	0,10
29610 - FUNDO ESTADUAL DA SAUDE	384.609.350,00	
<b>SOCIEDADE DE ECONOMIA MISTA</b>	<b>163.594.063,39</b>	<b>0,37</b>
07720 - COMPANHIA ESTADUAL DE HABITACAO DO RJ	48.621.644,11	0,11
13710 - COMPANHIA DE ARMAZENS E SILOS DO ESTA DO RJ.	4.996.263,80	0,01
13720 - CENTRAIS DE ABASTECIMENTO DO ESTADO DO RJ.	26.813.758,80	0,06
21710 - COMP. DO METROPOLITANO DO RJ - EM LIQUIDACAO	48.232,03	0,00
21720 - CIA DE TRANSP. COLETIVOS DO RJ -EM LIQUIDACAO	447.493,31	0,00
21750 - COMPANHIA DE DESENV INDUSTRIAL DO EST.DO RJ	8.916.724,49	0,02
29710 - INSTITUTO VITAL BRAZIL SA.	11.617.816,21	0,03
31710 - COMP DE DESENV RODOV E TERMINAIS DO EST DO RJ	8.143.644,18	0,02
31730 - COMP DE TRANSP SOBRE TRILHOS DO EST DO RJ	47.373.095,51	0,11
43710 - COMPANHIA DE TURISMO DO EST. RJ	6.615.390,95	0,01
<b>2 - Legislativo</b>	<b>1.295.609.520,13</b>	<b>2,92</b>
01000 - Assembléia Legislativa	742.440.658,15	1,67
02000 - Tribunal de Contas do Estado do Rio de Janeiro	553.168.861,98	1,25
<b>3 - Judiciário</b>	<b>2.911.068.414,21</b>	<b>6,57</b>
03000 - Tribunal de Justiça	2.911.068.414,21	6,57
<b>4 - Ministério Público</b>	<b>996.598.094,64</b>	<b>2,25</b>
10000 - Ministério Público	996.598.094,64	2,25
<b>TOTAL GERAL</b>	<b>44.338.000.202,19</b>	<b>100,00</b>

Siafe-Rio / SEFAZ-RJ

Obs.: Inclui Inativos e Pensionistas (Elementos de Despesa 339001 e 339003 do órgão 12340).

  
Celso de Brito Borba  
Coordenador - ID: 2.071.568-4  
Contador - CRC-RJ-074698/O-4

  
Ronald Matos G. Rodrigues  
Superintendente - ID: 1.943.584-3  
Contador - CRC-RJ-079208/O-8

  
Stephanie Guimarães da Silva  
Subsecretária de Estado - ID: 4.412.059-1  
Contadora - CRC-RJ-115174/O-8



GOVERNO DO ESTADO DO RIO DE JANEIRO  
SECRETARIA DE ESTADO DE FAZENDA  
SUBSECRETARIA DE CONTABILIDADE GERAL DO ESTADO

3.07.24 - DETALHAMENTO DA DESPESA APLICADA NO FECAM PARA FINS DE LIMITE CONSTITUCIONAL - Unidade Orçamentária 24040

ADMINISTRAÇÃO DIRETA E INDIRETA

Exercício 2018 R\$

U.O./ FONTE / UNIDADE GESTORA / NATUREZA DESPESA	DESPESA EMPENHADA	DESPESA LIQUIDADADA	DESPESA PAGA
<b>104 - Compensações Financeiras pela Exploração de Petróleo</b>	<b>462.023.618,90</b>	<b>462.023.618,90</b>	<b>78.004.626,88</b>
070100 - SECRETARIA DE ESTADO DE OBRAS	0,03	0,03	0,03
449093 - Indenizações e Restituições	0,03	0,03	0,03
<b>070200 - CEDAE - ACOES DESCENTRALIZADAS</b>	<b>26.971.820,80</b>	<b>26.971.820,80</b>	<b>11.104.926,09</b>
449030 - Material de Consumo	23.250.515,34	23.250.515,34	9.262.649,72
449051 - Obras e Instalações	1.749.484,66	1.749.484,66	1.749.484,66
449092 - Despesas de Exercícios Anteriores	1.971.820,80	1.971.820,80	92.791,71
<b>240100 - SECRETARIA DE ESTADO DO AMBIENTE.</b>	<b>24.137.740,82</b>	<b>24.137.740,82</b>	<b>24.137.740,82</b>
449039 - Outros Serviços de Terceiros - Pessoa Jurídica	239.621,11	239.621,11	239.621,11
449051 - Obras e Instalações	24.377.361,93	24.377.361,93	24.377.361,93
<b>240200 - SEA-PROG.SANEAMENTO AMBIENTAL BAIA GUANABARA</b>	<b>7.735.336,88</b>	<b>7.735.336,88</b>	<b>4.978.169,97</b>
449035 - Serviços de Consultoria	713.186,39	713.186,39	10.697,80
449039 - Outros Serviços de Terceiros - Pessoa Jurídica	188.346,92	188.346,92	2.825,20
449051 - Obras e Instalações	6.833.803,57	6.833.803,57	4.964.646,97
<b>243200 - INSTITUTO ESTADUAL DO AMBIENTE</b>	<b>403.189.280,43</b>	<b>403.189.280,43</b>	<b>37.794.350,03</b>
449039 - Outros Serviços de Terceiros - Pessoa Jurídica	5.688.234,07	5.688.234,07	5.245.489,57
449048 - Outros Auxílios Financeiros a Pessoas Físicas	1.600,00	1.600,00	1.600,00
449051 - Obras e Instalações	393.666.661,18	393.666.661,18	29.213.640,62
449092 - Despesas de Exercícios Anteriores	4.370.007,09	4.370.007,09	4.370.007,09
449093 - Indenizações e Restituições	534.021,91	534.021,91	1.033.187,25
<b>404310 - ADMINISTRACAO CENTRAL</b>	<b>10.560,00</b>	<b>10.560,00</b>	<b>10.560,00</b>
449036 - Outros Serviços de Terceiros - Pessoa Física	10.560,00	10.560,00	10.560,00
<b>TOTAL GERAL</b>	<b>462.023.618,90</b>	<b>462.023.618,90</b>	<b>78.004.626,88</b>

Siafe-Rio / SEFAZ-RJ

Celso de Brito Borba  
Coordenador - ID: 2.071.568-4  
Contador - CRC-RJ-074698/O-4

Ronald Marcelo G. Rodrigues  
Superintendente - ID: 1.943.584-3  
Contador - CRC-RJ-079208/O-8

Stephanie Guimarães da Silva  
Subsecretária de Estado - ID: 4.412.059-1  
Contadora - CRC-RJ-115174/O-0





GOVERNO DO ESTADO DO RIO DE JANEIRO  
SECRETARIA DE ESTADO DE FAZENDA  
SUBSECRETARIA DE CONTABILIDADE GERAL DO ESTADO

3.07.25 - DETALHAMENTO DA DESPESA APLICADA NO FAPERJ PARA FINS DE LIMITE CONSTITUCIONAL - Unidade Orçamentária 40410

ADMINISTRAÇÃO DIRETA E INDIRETA		Exercício 2018 R\$		
Unidade Orçamentária / Fonte / Unidade Gestora / Natureza Despesa	DESPESA EMPENHADA	DESPESA LIQUIDADADA	DESPESA PAGA	
<b>100 - Ordinários Provenientes de Impostos</b>	<b>347.860.700,91</b>	<b>347.860.700,91</b>	<b>191.760.115,92</b>	
<b>200900 - SUBSECRET. DE FINANÇAS - PGTO CONCESSIONARIAS</b>	<b>73.889,81</b>	<b>73.889,81</b>	-	
339039 - Outros Serviços de Terceiros - Pessoa Jurídica	73.889,81	73.889,81	-	
<b>403200 - PRODERJ-CENTRO DE TECNOL.DE INF.COMUN. ERJ</b>	<b>4.164.874,01</b>	<b>4.164.874,01</b>	<b>311.178,59</b>	
339039 - Outros Serviços de Terceiros - Pessoa Jurídica	3.414.894,45	3.414.894,45	311.178,59	
449039 - Outros Serviços de Terceiros - Pessoa Jurídica	749.979,56	749.979,56	-	
<b>404100 - FUND.CARLOS CHAGAS FILHO DE AMP.A PESQUISA-RJ</b>	<b>263.306.181,01</b>	<b>263.306.181,01</b>	<b>114.732.888,44</b>	
319011 - Vencimentos e Vantagens Fixas - Pessoal Civil	4.135.987,62	4.135.987,62	3.888.292,61	
319013 - Obrigações Patronais	154.489,63	154.489,63	140.058,28	
319016 - Outras Despesas Variáveis - Pessoal Civil	1.593.063,92	1.593.063,92	1.459.066,19	
319092 - Despesas de Exercícios Anteriores	18.250,13	18.250,13	18.250,13	
319094 - Indenizações e Restituições Trabalhistas	1.883,14	1.883,14	1.883,14	
319113 - Obrigações Patronais	943.994,56	943.994,56	866.443,02	
336045 - Subvenções Econômicas	2.464.517,08	2.464.517,08	-	
339008 - Outros Benefícios Assistenciais do Servidor e do Militar	4.374,18	4.374,18	4.374,18	
339014 - Diárias - Civil	858,00	858,00	858,00	
339018 - Auxílio Financeiro a Estudantes	120.524.286,22	120.524.286,22	110.404.960,50	
339020 - Auxílio Financeiro a Pesquisadores	42.334.327,97	42.334.327,97	1.341.735,80	
339030 - Material de Consumo	32.310,50	32.310,50	32.310,50	
339039 - Outros Serviços de Terceiros - Pessoa Jurídica	792.456,08	792.456,08	781.711,28	
339046 - Auxílio Alimentação	197.574,00	197.574,00	186.654,00	
339091 - Sentenças Judiciais	25.612,11	25.612,11	25.612,11	
339092 - Despesas de Exercícios Anteriores	58.184,50	58.184,50	58.184,50	
339093 - Indenizações e Restituições	41.700,00	41.700,00	41.700,00	
339139 - Outros Serviços de Terceiros - Pessoa Jurídica	70.000.265,00	70.000.265,00	265,00	
339193 - Indenizações e Restituições	-	-	-	
449020 - Auxílio Financeiro a Pesquisadores	19.982.046,37	19.982.046,37	1.835.999,20	
<b>404310 - ADMINISTRACAO CENTRAL</b>	<b>44.475.953,78</b>	<b>44.475.953,78</b>	<b>42.672.015,54</b>	
339018 - Auxílio Financeiro a Estudantes	3.237.908,00	3.237.908,00	3.237.908,00	
339020 - Auxílio Financeiro a Pesquisadores	25.264.100,00	25.264.100,00	25.264.100,00	
449052 - Equipamentos e Material Permanente	15.973.945,78	15.973.945,78	14.170.007,54	
<b>404400 - FUNDACAO APOIO A ESCOLA TECNICA ESTADO RJ.</b>	<b>193.062,49</b>	<b>193.062,49</b>	<b>193.062,49</b>	
449030 - Material de Consumo	68.998,39	68.998,39	68.998,39	
449052 - Equipamentos e Material Permanente	124.064,10	124.064,10	124.064,10	
<b>404500 - FUND.UNIV.EST.NORTE FLUMINENSE DARCY RIBEIRO.</b>	<b>14.484.160,66</b>	<b>14.484.160,66</b>	<b>12.696.590,76</b>	
339018 - Auxílio Financeiro a Estudantes	9.302.475,00	9.302.475,00	8.541.225,00	
339020 - Auxílio Financeiro a Pesquisadores	4.420.500,00	4.420.500,00	4.043.580,00	
339039 - Outros Serviços de Terceiros - Pessoa Jurídica	516.890,80	516.890,80	-	
449051 - Obras e Instalações	244.294,86	244.294,86	111.785,76	
<b>404600 - FUND. CENTRO DE CIENCIAS E EDUC.SUP.DIST. ERJ</b>	<b>21.162.579,15</b>	<b>21.162.579,15</b>	<b>21.154.380,10</b>	
339018 - Auxílio Financeiro a Estudantes	21.162.579,15	21.162.579,15	21.154.380,10	
<b>TOTAL GERAL</b>	<b>347.860.700,91</b>	<b>347.860.700,91</b>	<b>191.760.115,92</b>	

Siafe-Rio / SEFAZ-RJ

  
Celso de Brito Borba  
Coordenador - ID: 2.071.568-4  
Contador - CRC-RJ-074698/O-4

  
Ronald Matias G. Rodrigues  
Superintendente - ID: 1.943.584-3  
Contador - CRC-RJ-079208/O-8

  
Stephanie Guimarães da Silva  
Subsecretária de Estado - ID: 4.412.059-1  
Contadora - CRC-RJ-115174/O-0





3.07.26 - COMPARATIVO DOS IMPOSTOS ARRECADADOS E TRANSFERÊNCIAS DA UNIÃO

ADMINISTRAÇÃO DIRETA E INDIRETA

Exercício 2018 R\$

FONTES	2017				2018			
	VALOR ARRECADADO	% IMPOSTOS	% RECEITA CORRENTE	% RECEITA TOTAL	VALOR ARRECADADO	% IMPOSTOS	% RECEITA CORRENTE	% RECEITA TOTAL
<b>IMPOSTOS</b>								
IMP. S/ CIRCULAÇÃO DE MERCADORIA E SERVIÇOS - ICMS	32.212.924.785,46	64,78%	36,97%	31,04%	37.644.951.946,95	67,76%	37,53%	32,67%
(-) DEDUÇÃO DE ICMS	- 12.885.169.916,86				- 14.984.555.903,72			
ADICIONAL DO ICMS - LEI 4056/02 - FECF	4.575.352.163,63	28,18%	16,08%	13,50%	4.742.627.585,19	25,85%	14,32%	12,47%
IMPOSTO S/ RENDA E PROV. QQ NATUREZA	3.831.315.631,66				3.902.683.719,04			
IMPOSTO S/ PROP. DE VEÍCULOS AUTOMOTOR	2.856.590.236,23	3,83%	2,19%	1,83%	3.080.027.569,00	3,69%	2,05%	1,78%
(-) DEDUÇÃO DE IPVA	- 1.713.954.161,34				- 1.845.168.217,97			
IMP. TRAN. CAUSA MORTIS/DOAÇÃO BENS E DIR.	1.199.559.012,01	3,22%	2,29%	1,93%	1.123.944.256,96	2,69%	1,49%	1,30%
(-) DEDUÇÃO DE ITD	- 239.911.802,31		-0,46%	-0,39%	- 224.719.854,41			
<b>TOTAL DOS IMPOSTOS</b>	<b>29.836.705.948,48</b>	<b>100,00%</b>	<b>57,07%</b>	<b>47,91%</b>	<b>33.439.791.101,04</b>	<b>100,00%</b>	<b>55,39%</b>	<b>48,22%</b>
<b>TRANSFERÊNCIAS DA UNIÃO</b>								
<b>PARTICIPAÇÃO NA RECEITA DA UNIÃO</b>	<b>1.546.396.620,34</b>	<b>51,68%</b>	<b>2,96%</b>	<b>2,48%</b>	<b>1.801.417.067,37</b>	<b>56,46%</b>	<b>2,98%</b>	<b>2,60%</b>
COTA-PARTE - FPE	1.324.732.341,93	35,41%	2,03%	1,70%	1.442.271.466,43	36,16%	1,91%	1,66%
(-) DEDUÇÃO FPE	- 264.946.468,38				- 288.454.293,27			
COTA-PARTE - IPI	706.495.626,46	14,17%	0,81%	0,68%	997.038.276,42	18,75%	0,99%	0,86%
(-) DEDUÇÃO IPI	- 282.598.250,63				- 398.815.310,60			
COTA-PARTE IMP. S/ OPER. CRED. CAMB.	101.099,04	0,00%	0,00%	0,00%	47.489,68	0,00%	0,00%	0,00%
COTA-PARTE CIDE	83.483.029,23	2,09%	0,12%	0,10%	65.772.584,94	1,55%	0,08%	0,07%
(-) DEDUÇÃO CIDE	- 20.870.757,31				- 16.443.146,23			
<b>OUTRAS TRANSFERÊNCIAS DA UNIÃO</b>	<b>1.446.126.474,78</b>	<b>48,32%</b>	<b>2,77%</b>	<b>2,32%</b>	<b>1.389.243.765,72</b>	<b>43,54%</b>	<b>2,30%</b>	<b>2,00%</b>
TRANSFERÊNCIAS DE RECURSOS DO SUS	808.232.502,34	27,01%	1,55%	1,30%	745.181.670,82	23,36%	1,23%	1,07%
TRANSFERÊNCIAS DE RECURSOS DO FNAS	714.461,00	0,02%	0,00%	0,00%	-	0,00%	0,00%	0,00%
TRANSFERÊNCIAS DE RECURSOS DO FNDE	502.084.273,19	16,78%	0,96%	0,81%	460.759.321,48	14,44%	0,76%	0,66%
TRANSF. FINANC. L. C. 87/96	85.776.063,72	2,29%	0,13%	0,11%	84.016.554,72	2,11%	0,11%	0,10%
(-) DEDUÇÃO L. C. 87/96 FUNDEB	- 17.155.212,72				- 16.803.310,92			
TRANSF. DE CONVÊNIO DA UNIÃO E DE SUAS ENTIDADES	-	0,00%	0,00%	0,00%	110.812.909,88	3,47%	0,18%	0,16%
OUTRAS TRANSFERÊNCIAS DA UNIÃO	66.474.387,25	2,22%	0,13%	0,11%	5.276.619,74	0,17%	0,01%	0,01%
<b>TOTAL DAS TRANSFERÊNCIAS DA UNIÃO</b>	<b>2.992.523.095,12</b>	<b>100,00%</b>	<b>5,72%</b>	<b>4,81%</b>	<b>3.190.660.833,09</b>	<b>100,00%</b>	<b>5,29%</b>	<b>4,60%</b>
<b>RECEITAS CORRENTES</b>				<b>52.281.632.900,46</b>				<b>60.371.925.185,51</b>
<b>RECEITA TOTAL</b>				<b>62.274.061.559,82</b>				<b>69.352.345.037,11</b>

Siafe-Rio / SEFAZ-RJ

Celso de Brito Borba  
Coordenador - ID: 2.071.568-4  
Contador - CRC-RJ-074698/O-4

Ronald Márcio G. Rodrigues  
Superintendente - ID: 1.943.584-3  
Contador - CRC-RJ-079208/O-8

Stephanie Guimarães da Silva  
Subsecretária de Estado - ID: 4.412.059-1  
Contadora - CRC-RJ-115174/O-0



3.07.27 - DEMONSTRATIVO DA EXECUÇÃO ORÇAMENTÁRIA DA RECEITA - FONTES TESOURO

ADMINISTRAÇÃO DIRETA		Exercício 2018 R\$	
CÓDIGO DA RECEITA	DESCRIÇÃO	Previsão Atualizada da Receita Líquida	Receita Realizada
11 - RECEITA TRIBUTÁRIA	1113031 - Imposto sobre a Renda - Retido na Fonte - Trabalho	3.535.734.143,23	3.701.271.828,43
	1113034 - Imposto sobre a Renda - Retido na Fonte - Outros Rendimentos	277.633.652,04	201.411.890,61
	1118012 - Imp. Propriedade Veic Automotores - IPVA	3.095.390.158,65	3.080.027.569,00
	1118013 - Imp Transm ç Causa Mortis e Doação de Bens e Direitos - ITD	1.107.419.772,88	1.123.944.256,96
	1118021 - Imposto sobre a Circulação de Mercadorias e Serviços - ICMS	37.656.424.082,53	37.643.828.450,04
	1118022 - Adicional ICMS - Fundo Estadual de Combate à Pobreza	4.869.994.916,40	4.742.627.585,19
	1122011 - Taxas pela Prestação de Serviços	30.000.000,00	27.504.889,64
	9118012 - Dedução da Receita - Imposto sobre a Propriedade de Veículos Automotores - IPVA	- 1.854.234.095,20	- 1.845.168.217,97
	9118013 - Dedução - Imp sobre Transmissão ç Causa Mortis e Doação de Bens e Direitos - ITD	- 221.389.954,58	- 224.719.854,41
	9118021 - Dedução - ICMS	- 14.988.056.274,54	- 14.984.555.903,72
		<b>33.508.916.401,41</b>	<b>33.466.172.493,77</b>
12 - RECEITA DE CONTRIBUIÇÕES	121029 - Contribuições Previdenciárias do Regime Próprio	-	-
13 - RECEITA PATRIMONIAL	1310011 - Aluguéis e Arrendamentos	250.000,00	240.149,22
	1310012 - Foros, Laudemios e Tarifas de Ocupação	11.800.000,00	11.742.641,54
	1321001 - Remuneração de Depósitos Bancários	200.000,00	2.042.118,30
	1321005 - Juros de Títulos de Renda	68.613.670,01	79.125.924,73
	1322001 - Dividendos	71.500.000,00	137.834.231,97
	1339991 - Outras Delegações de Serviços Públicos	-	-
	1344021 - Compensação Financeira pela Exploração de Recursos Minerais	2.000.000,00	1.868.678,62
	1345032 - Utilização de Recursos Hídricos - Demais Empresas	5.600.000,00	5.710.632,68
	1350021 - Direito de Uso de Imagem e de reprodução dos Bens de Acervo Patrimonial	-	399,92
	1390001 - Demais Receitas Patrimoniais	2.694.393.320,79	2.720.504.863,99
	9345032 - Dedução - Utilização de Recursos Hídricos - Demais Empresas	- 5.266.800,00	- 5.367.994,74
	9390001 - Dedução da Receita Referente a Demais Receitas Patrimoniais	- 607.590.037,68	- 602.366.096,93
		<b>2.241.500.153,12</b>	<b>2.351.335.549,30</b>
16 - RECEITA DE SERVIÇOS	1610011 - Serviços Administrativos e Comerciais Gerais	-	8.810,80
	1640011 - Retorno de Operações, Juros e Encargos Financeiros	7.700.000,00	8.194.183,54
	1690991 - Outros Serviços	-	817,05
		<b>7.700.000,00</b>	<b>8.203.811,39</b>
17 - TRANSFERÊNCIAS CORRENTES	1718011 - Cota-Parte do Fundo de Participação dos Estados e do Distrito Federal	1.424.999.794,00	1.442.271.466,43
	1718016 - Cota-Parte IPI ç Estados Exportadores de Produtos Industrializados	1.006.676.986,00	997.038.276,42
	1718017 - Cota-Parte da Contribuição de Intervenção no Domínio Econômico - CIDE	65.772.584,94	65.772.584,94
	1718018 - Cota-Parte Imposto s/ Op Cred Camb Seg Tit Val Mob - IOF/Ouro	47.858,56	47.489,68
	1718051 - Transferências do Salário-Educação	375.000.000,00	368.142.327,28
	1718061 - Transferência Financeira do ICMS ç Desoneração ç L.C. N° 87/96	84.016.554,72	84.016.554,72
	1718102 - Transferências de Convênios da União Destinadas a Programas de Educação	-	2.031,08
	1718109 - Outras Transferências de Convênios da União	-	32.636,84
	1718991 - Outras Transferências da União	-	-
	1748101 - Transferência de Convênios de Instituições Privadas	-	861,56
	9718011 - Dedução - Cota-Parte do Fundo de Participação dos Estados e do DF	- 284.999.958,80	- 288.454.293,27
	9718016 - Dedução - Cota-Parte IPI ç Estados Exportadores de Produtos Industrializados	- 402.670.794,40	- 398.815.310,60
	9718017 - Dedução - CIDE - Principal	- 16.443.146,23	- 16.443.146,23
	9718061 - Dedução - Transferência Financeira do ICMS ç Desoneração ç L.C. N° 87/96	- 16.803.310,94	- 16.803.310,92
		<b>2.235.596.567,85</b>	<b>2.236.808.167,93</b>
19 - OUTRAS RECEITAS CORRENTES	1910011 - Multas Previstas em Legislação Específica	60.050.000,00	53.017.765,19
	1910091 - Multas e Juros Previstos em Contratos	35.000,00	31.810,92
	1921991 - Outras Indenizações	1.500.000,00	1.478.058,14
	1922011 - Restituição de Convênios - Primárias	4.000.000,00	3.855.271,20
	1922012 - Restituição de Convênios - Financeiras	-	5.321,25
	1922991 - Outras Restituições	151.000.000,00	148.753.742,38
	1923991 - Outros Ressarcimentos	34.800.000,00	36.436.234,90
	1990991 - Outras Receitas - Primárias	34.713.106,80	32.344.642,37
	1990992 - Outras Receitas - Financeiras	-	75.862,96
		<b>286.098.106,80</b>	<b>275.846.983,39</b>
<b>TOTAL DA RECEITA CORRENTE</b>		<b>38.279.811.229,18</b>	<b>38.338.367.005,78</b>
21 - OPERAÇÕES DE CRÉDITO	2118013 - Operações de Crédito Internas para Programas de Saneamento	283.000.000,00	321.824,17
	2119001 - Outras Operações de Crédito - Mercado Interno	900.000.000,00	900.000.000,00
	2128018 - Operações de Crédito Externas para Programas de Transporte	108.940.615,87	102.405.449,66
	2128019 - Operações de Crédito Externas para Outros Programas de Governo	85.788.110,13	85.788.110,13
		<b>1.377.728.726,00</b>	<b>1.088.515.383,96</b>
22 - ALIENAÇÃO DE BENS	221999 - Alienação de Outros Bens Móveis	-	-
23 - AMORTIZAÇÃO DE EMPRÉSTIMOS	2300071 - Amortização de Financiamentos	12.550,00	12.550,00
24 - TRANSFERÊNCIAS DE CAPITAL	247120 - Transferências de Convênios da União destinadas ao PAC	-	-
25 - OUTRAS RECEITAS DE CAPITAL	259099 - Outras Receitas	-	-
<b>TOTAL DA RECEITA DE CAPITAL</b>		<b>1.377.741.276,00</b>	<b>1.088.527.933,96</b>
76 - REC. INTRA DE SERVIÇOS	7690991 - Receita Intraorçamentária - Outros Serviços	-	47.623,81
77 - REC. INTRA DE TRANSF. CORRENTES		-	47.623,81
79 - REC. INTRA ORÇ. CORRENTES	7922991 - Receita Intraorçamentária - Outras Restituições	87.004.000,00	179.601.335,57
	7923991 - Receita Intraorçamentária - Outros Ressarcimentos	4.000,00	1.455.413,13
	7990991 - Receita Intraorçamentária - Outras Receitas - Primárias	87.000.000,00	83.020.596,03
		-	95.125.326,41
<b>TOTAL DA INTRA ORÇAMENTÁRIAS CORRENTES</b>		<b>87.004.000,00</b>	<b>179.648.959,38</b>
83 - REC. INTRA ORÇ. AMORTIZAÇÃO DE EMPRÉSTIMOS	8300071 - Receita Intraorçamentária - Amortização de Financiamentos	-	221.633,15
84 - REC. INTRA ORÇ. TRANSF. DE CAPITAL	847299 - Receita Intra-Orçamentária de Outras Transferências de Convênios dos Estados	-	221.633,15
<b>TOTAL DA INTRA ORÇAMENTÁRIAS DE CAPITAL</b>		-	<b>221.633,15</b>
<b>TOTAL GERAL DA RECEITA</b>		<b>39.744.556.505,18</b>	<b>39.606.765.532,27</b>

Siafe-Rio / SEFAZ-RJ

Celso de Brito Borba  
Coordenador - ID: 2.071.568-4  
Contador - CRC-RJ-074698/O-4

Rogério Miguel G. Rodrigues  
Supervisor - ID: 1.943.584-3  
Contador - CRC-RJ-079208/O-8

Stephanie Guimarães da Silva  
Subsecretária de Estado - ID: 4.412.059-1  
Contadora - CRC-RJ-115174/O-0



3.07.28 - EVOLUÇÃO DA RECEITA MENSAL

ADMINISTRAÇÃO DIRETA E INDIRETA

EXERCÍCIO DE 2018 (Em R\$)

RECEITAS DO ESTADO	JANEIRO	FEVEREIRO	MARÇO	ABRIL	MAIO	JUNHO	JULHO	AGOSTO	SETEMBRO	OUTUBRO	NOVEMBRO	DEZEMBRO	TOTAL
<b>I - RECEITAS CORRENTES</b>	<b>4.821.911.166,19</b>	<b>6.038.695.425,98</b>	<b>3.906.721.894,41</b>	<b>4.067.553.900,69</b>	<b>5.813.669.621,46</b>	<b>3.632.203.051,90</b>	<b>4.930.380.841,23</b>	<b>6.828.300.541,95</b>	<b>3.847.551.847,02</b>	<b>3.801.483.067,81</b>	<b>6.949.485.022,57</b>	<b>5.733.968.804,30</b>	<b>60.371.925.185,51</b>
Receita Tributária	3.634.478.278,27	3.038.430.008,74	2.644.524.253,82	3.067.465.121,06	2.934.476.160,36	2.452.604.312,91	3.236.471.945,85	2.923.538.016,76	2.749.607.745,98	2.577.400.371,30	3.042.707.407,51	3.858.238.644,20	36.159.942.266,46
ICMS	3.326.792.921,19	2.964.240.824,75	2.759.480.721,54	2.805.231.084,78	3.009.136.496,96	2.788.789.590,11	3.445.681.543,66	3.177.137.981,59	3.012.799.733,23	2.725.145.839,12	3.617.463.455,21	4.013.051.754,81	37.644.951.946,95
(-) DEDUÇÃO DE ICMS FUNDEB	- 1.328.756.429,03	- 1.183.831.884,60	- 1.102.003.409,22	- 1.120.261.048,66	- 1.201.206.224,60	- 1.113.846.634,39	- 1.376.707.285,21	- 1.268.033.275,74	- 1.202.922.750,64	- 1.087.875.157,37	- 1.438.334.945,05	- 1.560.776.859,21	- 14.984.555.903,72
IPVA	1.104.390.459,76	594.740.919,65	387.636.877,77	284.846.587,08	134.773.153,29	99.800.350,32	112.118.468,94	103.243.500,00	74.312.897,59	74.806.867,78	50.429.821,37	58.927.665,45	3.080.027.569,00
(-) DEDUÇÃO DE IPVA FUNDEB	- 662.359.507,41	- 356.648.084,97	- 232.383.604,18	- 170.705.094,70	- 80.578.133,70	- 59.781.453,54	- 67.119.968,81	- 61.726.871,37	- 44.420.290,83	- 44.167.423,81	- 30.088.853,46	- 35.188.931,19	- 1.845.168.217,97
ITD	181.146.425,87	131.080.235,62	60.540.869,58	57.174.769,66	78.674.146,18	72.744.796,48	75.395.408,21	104.430.296,57	71.050.778,53	94.621.606,55	70.071.586,48	127.013.337,23	1.123.944.256,96
(-) DEDUÇÃO DE ITD FUNDEB	- 36.228.911,74	- 26.215.677,37	- 12.107.720,03	- 11.434.597,27	- 15.734.453,48	- 14.548.721,43	- 15.078.635,34	- 20.824.128,87	- 14.210.025,28	- 18.922.845,00	- 14.014.198,92	- 25.399.939,68	- 224.719.854,41
ADICIONAL DE ICMS - FECF	439.087.745,56	381.504.468,04	374.410.509,04	400.739.630,78	398.920.346,83	373.204.147,75	417.435.281,27	413.595.328,06	388.962.967,53	365.390.946,08	305.863.763,35	483.512.450,90	4.742.627.585,19
IMP. SOBRE A RENDA E PROV. DE QUALQUER NATUREZA	178.844.151,88	271.760.161,83	192.195.565,87	638.210.501,78	282.261.116,12	120.045.672,20	453.601.193,92	275.302.158,63	279.796.074,51	279.785.977,00	306.096.134,37	624.785.010,93	3.902.683.719,04
DEMAIS TRIBUTOS ESTADUAIS	436.534.472,77	265.151.780,94	221.276.804,01	187.932.582,42	332.686.930,01	190.169.953,60	195.715.064,86	205.402.190,77	189.494.169,21	194.123.621,79	179.899.164,33	177.378.267,35	2.775.765.002,06
(-) DEDUÇÃO DE DEMAIS TRIBUTOS ESTADUAIS	- 4.973.050,58	- 3.352.735,15	- 4.522.360,56	- 4.269.294,81	- 4.457.217,25	- 3.973.388,19	- 4.569.125,95	- 4.989.162,88	- 5.255.807,87	- 5.509.060,84	- 4.678.520,17	- 5.064.112,39	- 55.613.836,64
<b>Transferências para o Estado</b>	<b>570.150.963,64</b>	<b>527.703.528,24</b>	<b>479.156.482,95</b>	<b>486.181.317,32</b>	<b>501.859.310,76</b>	<b>483.776.764,71</b>	<b>486.721.926,12</b>	<b>452.941.747,32</b>	<b>426.910.486,80</b>	<b>444.502.171,63</b>	<b>526.401.321,09</b>	<b>625.725.093,82</b>	<b>6.012.031.114,40</b>
Cota-Parte do FPE	117.943.164,26	165.290.757,87	106.448.176,49	112.874.841,52	138.295.407,38	136.305.111,95	88.425.557,62	112.527.181,08	84.162.499,89	93.275.529,03	122.219.634,15	164.503.605,19	1.442.271.466,43
(-) Dedução do FPE	- 23.588.632,84	- 33.058.151,58	- 21.289.635,29	- 22.574.968,30	- 27.659.081,48	- 27.261.022,39	- 17.685.111,53	- 22.505.436,21	- 16.832.499,98	- 18.655.105,80	- 24.443.926,83	- 32.900.721,04	- 288.454.293,27
IPI	87.808.064,80	89.577.451,69	74.711.873,41	79.764.675,38	81.293.185,40	89.270.835,78	75.124.363,82	81.248.340,45	81.236.787,14	82.454.674,82	79.161.382,63	95.386.641,10	997.038.276,42
(-) Dedução do IPI	- 35.123.225,92	- 35.830.980,67	- 29.884.749,36	- 31.905.870,16	- 32.517.274,17	- 35.708.334,31	- 30.049.745,53	- 32.499.336,19	- 32.494.714,86	- 32.981.869,94	- 31.664.553,04	- 38.154.656,45	- 398.815.310,60
Transferências da LC. 87/96 - Lei Kandir	7.001.379,56	7.001.379,56	7.001.379,56	7.001.379,56	7.001.379,56	7.001.379,56	7.001.379,56	7.001.379,56	7.001.379,56	7.001.379,56	7.001.379,56	7.001.379,56	84.016.554,72
(-) Dedução do LC. 87/96	- 1.400.275,91	- 1.400.275,91	- 1.400.275,91	- 1.400.275,91	- 1.400.275,91	- 1.400.275,91	- 1.400.275,91	- 1.400.275,91	- 1.400.275,91	- 1.400.275,91	- 1.400.275,91	- 1.400.275,91	- 16.803.310,92
Transferência do FUNDEB	278.153.539,64	259.643.493,95	170.811.533,10	224.818.980,95	237.280.187,92	188.704.527,66	244.094.359,90	196.742.633,70	200.701.467,42	209.395.725,17	219.836.533,68	302.501.378,59	2.732.684.361,68
Outras Transferências para o Estado	144.556.273,23	76.479.853,33	172.758.180,95	122.098.963,79	99.565.782,06	126.864.542,37	125.695.931,58	111.827.260,84	104.535.843,54	107.674.994,85	155.691.146,85	128.787.742,78	1.476.536.516,17
(-) Dedução Outras Transferências para o Estado	- 5.199.323,18	-	-	- 4.496.409,51	-	-	- 4.484.533,39	-	-	- 2.262.880,15	-	-	- 16.443.146,23
<b>Demais Receitas Correntes</b>	<b>617.281.924,28</b>	<b>2.472.561.889,00</b>	<b>783.041.157,64</b>	<b>513.907.462,31</b>	<b>2.377.334.150,34</b>	<b>695.821.974,28</b>	<b>1.207.186.969,56</b>	<b>3.451.820.777,87</b>	<b>671.033.614,24</b>	<b>779.580.524,88</b>	<b>3.380.376.293,97</b>	<b>1.250.005.066,28</b>	<b>18.199.951.804,65</b>
Royalties, Recursos Hídricos e Recursos Minerais	285.209.844,66	1.913.875.037,27	528.515.932,63	268.116.081,84	2.211.183.509,68	440.632.201,73	391.224.612,90	2.971.754.047,97	406.539.640,35	373.710.795,17	3.093.112.523,06	531.415.034,28	13.415.289.261,54
(-) Dedução do Royalties, Recursos Hídricos e Minerais	- 40.283.881,55	- 41.385.833,41	- 45.007.138,76	- 38.253.971,31	- 42.279.458,35	- 47.521.848,27	- 55.959.255,01	- 54.009.947,56	- 58.127.159,43	- 52.986.187,87	- 68.594.301,92	- 63.325.108,23	- 607.734.091,67
Outras Receitas Correntes	372.371.995,99	600.087.439,04	299.542.016,79	284.065.806,15	208.438.647,95	302.712.316,90	871.921.611,67	534.076.677,46	322.626.945,17	458.863.447,56	355.858.072,83	781.915.140,23	5.392.480.117,74
(-) Dedução Outras Receitas Correntes	- 16.034,82	- 14.753,90	- 9.653,02	- 20.454,37	- 8.548,94	- 696,08	- 5.811,85	-	- 7.529,98	-	-	-	- 83.482,96
<b>II - RECEITA DE CAPITAL</b>	<b>935.178.588,03</b>	<b>13.920.377,96</b>	<b>18.698.924,97</b>	<b>1.899.697.844,95</b>	<b>4.443.132,84</b>	<b>36.658.656,38</b>	<b>26.393.356,57</b>	<b>34.555.496,29</b>	<b>37.142.391,27</b>	<b>26.300.094,75</b>	<b>49.904.442,92</b>	<b>133.395.460,30</b>	<b>3.216.288.767,23</b>
Receitas para Investimentos	935.178.588,03	13.920.377,96	18.698.924,97	1.899.697.844,95	4.443.132,84	36.658.656,38	26.393.356,57	34.555.496,29	37.142.391,27	26.300.094,75	49.904.442,92	133.395.460,30	3.216.288.767,23
<b>RECEITA TOTAL (I+II)</b>	<b>5.757.089.754,22</b>	<b>6.052.615.803,94</b>	<b>3.925.420.819,38</b>	<b>5.967.251.745,64</b>	<b>5.818.112.754,30</b>	<b>3.668.861.708,28</b>	<b>4.956.774.197,80</b>	<b>6.862.856.038,24</b>	<b>3.884.694.238,29</b>	<b>3.827.783.162,56</b>	<b>6.999.389.465,49</b>	<b>5.867.364.264,60</b>	<b>63.588.213.952,74</b>

Siafe-Rio / SEFAZ-RJ



Celso de Brito Borba  
Coordenador - ID: 2.071.568-4  
Contador - CRC-RJ-074698/O-4



Ronald Matias G. Rodrigues  
Superintendente - ID: 1.943.584-3  
Contador - CRC-RJ-079208/O-8



Stephanie Guimarães da Silva  
Subsecretária de Estado - ID: 4.412.059-1  
Contadora - CRC-RJ-115174/O-0



3.07.29 - COTA-PARTE DAS TRANSFERÊNCIAS AOS MUNICÍPIOS E AO FUNDEB

ADMINISTRAÇÃO DIRETA E INDIRETA

Exercício 2018 R\$

TRANSFERÊNCIA AOS MUNICÍPIOS COTA PARTE	FONTE	PREVISÃO INICIAL	PREVISÃO ATUALIZADA	ARRECADADAÇÃO												Total
				1 - Janeiro	2 - Fevereiro	3 - Março	4 - Abril	5 - Maio	6 - Junho	7 - Julho	8 - Agosto	9 - Setembro	10 - Outubro	11 - Novembro	12 - Dezembro	
IPVA	100	1.473.330.001,00	1.413.195.079,33	542.422.456,59	287.756.144,71	181.159.070,94	129.208.301,58	54.606.927,66	40.743.130,03	44.711.454,04	39.989.776,75	27.846.777,75	24.032.037,61	16.631.250,02	19.709.236,05	1.408.796.563,73
ICMS	100	8.222.643.959,00	8.770.541.365,12	779.712.335,02	707.019.006,70	659.096.341,37	667.394.011,64	719.000.661,07	664.124.765,98	827.591.030,98	757.408.570,20	709.970.484,60	644.522.540,46	820.390.779,83	813.745.732,64	8.769.976.260,49
ICMS-SIMPLES	100	243.479.377,00	230.807.954,27	24.462.075,67	18.605.487,30	16.311.670,56	18.034.912,00	17.543.330,32	17.987.683,43	18.572.338,76	18.919.533,24	19.563.346,72	19.243.953,26	20.133.797,38	20.894.466,01	230.272.794,65
ICMS FEEF	102	52.647.860,00	94.181.633,46	9.906.581,41	7.404.116,71	5.577.662,90	7.026.377,79	6.194.778,84	7.946.886,19	7.052.375,43	6.855.253,44	13.109.939,08	6.346.318,41	8.016.943,02	8.037.054,22	93.474.287,44
ROYALTIES - PETROLEO	104	258.306.452,00	212.656.513,19	40.283.881,55	40.907.807,13	44.500.040,81	37.630.049,38	24.113.336,48	46.718.621,57	55.082.486,94	54.009.947,56	57.565.964,86	52.986.187,87	68.303.105,86	237.922.543,12	284.178.886,89
COMP. FIN. ROY. PETR. - PRÉ-SAL	104	172.204.301,00	394.933.524,49	-	-	-	-	17.491.073,44	-	-	-	-	-	-	300.696.136,60	318.187.210,04
IPI	107	209.000.450,00	251.669.246,50	21.952.016,21	22.394.362,92	18.677.968,34	19.941.168,85	20.323.296,36	22.317.708,95	18.781.090,95	20.312.085,12	20.309.196,78	20.613.668,72	19.790.345,65	23.846.660,28	249.259.569,13
CIDE	126	22.716.994,00	16.443.146,23	5.199.323,18	-	-	4.496.409,51	-	-	4.484.533,39	-	-	2.262.880,15	-	-	16.443.146,23
DEMAIS JUROS E MORA IPVA - MUNICÍPIO	100	94.379.283,00	93.500.000,00	6.726.032,39	7.433.126,57	10.402.223,08	10.898.287,78	9.847.204,51	8.098.353,57	9.317.424,38	8.476.481,94	5.931.843,48	5.032.737,36	3.884.820,34	4.765.990,98	90.814.526,38
DEMAIS MULTAS ICMS MUNICÍPIO	100	35.667.099,00	42.500.000,00	11.284.319,33	2.174.250,91	2.620.375,09	2.582.114,31	2.312.806,15	2.554.649,43	2.705.947,57	3.210.361,75	3.202.141,38	2.657.797,60	2.778.622,71	3.262.693,53	41.346.079,76
MULTAS ICMS SIMPLES - MUNICÍPIO	100	4.248.666,00	9.000.000,00	933.795,56	759.156,75	740.618,45	668.161,69	702.191,10	651.104,93	806.160,79	684.799,82	737.102,40	826.797,01	800.710,06	778.919,36	9.089.508,92
MULTAS ICMS FEEF- MUNICÍPIO	102	87.285,00	1.500.000,00	58.576,65	22.830,83	25.114,04	24.694,59	19.894,45	319.404,37	36.886,38	42.280,82	475.566,57	312.810,30	104.523,40	35.808,71	1.478.991,11
DEMAIS MULTAS DIV. ATIVA IPVA MUNICÍPIO	100	4.924.537,00	11.000.000,00	847.433,33	593.900,06	607.606,56	640.517,82	816.602,66	286.542,61	570.580,52	803.653,15	866.039,90	2.471.395,49	1.186.728,18	1.285.686,03	10.976.686,31
DEMAIS MULTAS DIV. ATIVA ICMS - MUNICÍPIO	100	16.381.829,00	8.999.999,98	763.061,77	665.113,01	890.338,73	687.899,19	861.088,37	541.726,12	551.805,38	652.818,33	761.566,90	1.385.676,92	602.240,32	798.547,18	9.161.882,32
DEMAIS MULTAS J/M DIV. ATIVA ICM - MUNICÍPIO	100	43.109,00	500,00	859,82	557,95	887,95	712,53	744,66	237,30	452,78	908,59	554,03	604,54	621,72	634,73	7.776,60
DÍVIDA ATIVA - IPVA	100	10.528.215,00	27.500.000,00	1.970.331,31	1.423.564,12	1.484.100,58	1.507.135,81	1.877.707,54	689.849,59	1.333.846,43	2.189.145,31	2.372.245,57	5.270.013,43	3.371.244,56	3.563.194,14	27.052.378,39
DÍVIDA ATIVA - ICMS	100	48.490.184,00	210.000.000,00	3.345.855,89	3.239.408,58	3.483.681,78	3.738.134,51	4.106.232,46	2.027.178,80	3.116.035,19	4.740.807,40	4.001.489,82	4.616.965,13	46.125.500,23	127.916.153,38	210.457.443,17
DÍVIDA ATIVA - ICM	100	100.104,00	6.250,00	9.007,04	8.333,26	9.236,59	10.246,90	19.907,33	958,31	14.383,52	9.286,81	7.576,66	13.978,30	9.350,37	25.224,28	137.489,37
<b>SUBTOTAL (I)</b>		<b>10.869.179.705,00</b>	<b>11.788.435.212,57</b>	<b>1.449.877.942,72</b>	<b>1.100.407.167,51</b>	<b>945.586.937,77</b>	<b>904.489.135,88</b>	<b>879.837.783,40</b>	<b>815.008.801,18</b>	<b>994.729.033,43</b>	<b>918.285.710,23</b>	<b>866.721.836,50</b>	<b>792.596.362,56</b>	<b>1.012.130.574,75</b>	<b>1.091.439.595,00</b>	<b>11.771.108.893,90</b>
TRANSFERÊNCIA AO FUNDEB COTA PARTE	FONTE	PREVISÃO INICIAL	PREVISÃO ATUALIZADA	ARRECADADAÇÃO												Total
IPVA	100	294.666.000,00	282.639.015,87	108.484.492,00	57.551.229,68	36.231.814,98	25.841.660,97	10.921.386,19	8.148.626,69	8.942.291,50	7.993.955,99	5.569.356,30	4.806.408,34	3.326.250,05	3.941.847,71	281.759.320,40
ITD	100	256.580.000,00	214.929.954,58	35.487.011,84	25.799.112,65	11.567.282,29	10.941.555,70	15.299.850,48	14.151.009,63	14.746.504,71	20.176.694,75	13.785.736,86	18.241.992,54	13.576.409,79	24.469.041,29	218.242.202,53
ICMS	100	4.933.586.374,00	5.262.324.819,07	467.827.400,97	424.211.404,15	395.457.804,93	400.436.407,06	431.400.396,73	398.474.859,59	496.554.618,63	454.445.142,36	425.982.290,77	386.713.524,21	492.234.467,97	488.247.439,71	5.261.985.757,08
ICMS SIMPLES	100	146.087.626,00	138.484.772,57	14.677.245,38	11.163.292,38	9.787.002,32	10.820.947,20	10.525.998,20	10.792.610,05	11.143.523,25	11.351.719,94	11.738.008,04	11.546.372,00	12.080.278,43	12.536.679,60	138.163.676,79
ICMS FEEF	102	31.588.716,00	56.508.980,07	5.943.948,85	4.442.470,02	3.346.597,72	4.215.826,67	3.716.867,31	4.768.131,72	4.231.425,25	4.113.152,09	7.865.963,46	3.807.791,03	4.810.165,79	4.822.232,53	56.084.572,44
PPE	107	291.960.082,00	284.999.958,80	23.588.632,84	33.058.151,58	21.289.635,29	22.574.968,30	27.659.081,48	27.261.022,39	17.685.111,53	22.505.436,21	16.832.499,98	18.655.105,80	24.443.926,83	32.900.721,04	288.454.295,27
IPI	107	125.400.270,00	151.001.547,90	13.171.209,71	13.436.617,25	11.206.781,02	11.964.701,31	12.193.977,81	13.390.625,36	11.268.654,58	12.187.251,07	12.185.518,08	12.368.201,22	11.874.207,39	14.307.996,17	149.555.741,47
L.C. 87/96	107	17.155.212,00	16.803.310,94	1.400.275,91	1.400.275,91	1.400.275,91	1.400.275,91	1.400.275,91	1.400.275,91	1.400.275,91	1.400.275,91	1.400.275,91	1.400.275,91	1.400.275,91	1.400.275,91	16.803.310,94
MULTA/JUROS ITD	100	8.401.944,00	5.400.000,00	701.198,28	388.797,16	466.539,62	445.425,09	375.762,27	375.243,49	287.145,13	416.282,28	381.358,82	613.448,33	395.729,92	653.658,79	5.500.589,18
MULTA/JUROS IPVA	100	18.875.857,00	18.700.000,00	1.345.208,04	1.486.626,53	2.080.445,95	2.179.659,26	1.969.442,25	1.619.672,27	1.863.486,09	1.695.297,94	1.186.369,95	1.006.549,04	776.965,05	1.063.199,32	18.162.921,69
MULTA/JUROS ICMS	100	21.400.259,00	25.500.000,00	6.770.591,63	1.304.550,69	1.572.225,01	1.549.268,59	1.387.683,75	1.532.789,63	1.623.568,59	1.926.217,07	1.921.284,79	1.594.678,57	1.667.173,64	1.957.616,12	24.807.648,08
MULTA/JUROS ICMS SIMPLES	100	2.549.199,00	5.400.000,00	560.277,31	455.494,04	444.371,07	400.897,02	421.314,70	390.662,92	483.696,49	410.879,95	442.261,44	496.078,23	480.420,66	5.453.705,45	
MULTA/JUROS ICMS FEEF	102	52.371,00	900.000,00	35.146,02	13.698,52	15.068,42	14.816,73	11.936,65	191.642,64	22.131,85	25.368,47	285.339,95	187.686,18	62.714,01	21.485,27	887.034,71
MULTAS/JUROS DIV. ATIVA IPVA	100	984.907,00	2.200.000,00	169.487,24	118.780,34	121.521,85	128.103,99	163.321,07	57.308,71	114.116,41	160.730,88	173.208,49	494.279,58	237.346,22	257.137,81	2.195.342,59
MULTAS/JUROS DIV. ATIVA ICMS	100	9.829.097,00	5.400.000,00	457.837,10	399.067,79	534.203,27	412.739,51	516.653,06	325.035,68	331.083,24	391.691,03	456.940,14	831.406,15	361.344,24	479.138,32	5.497.129,53
MULTAS/JUROS DIV. ATIVA ITD	100	104.415,00	260.000,00	4.861,64	2.558,95	14.124,23	5.902,73	9.111,70	2.613,06	10.981,87	117.446,33	5.393,64	8.751,18	5.228,08	5.690,13	243.923,54
DÍVIDA ATIVA IPVA	100	2.105.643,00	5.500.000,00	394.066,51	284.712,96	296.820,24	301.427,49	375.541,82	137.970,07	266.769,44	437.829,41	474.449,39	1.054.002,96	674.349,04	712.639,15	5.410.478,48
DÍVIDA ATIVA ICMS	100	29.094.110,00	126.000.000,00	2.007.513,61	1.943.645,01	2.090.209,02	2.242.880,73	2.463.739,45	1.216.307,30	1.869.621,13	2.844.484,43	2.400.893,89	2.770.179,07	27.675.300,17	76.749.692,00	126.274.465,81
DÍVIDA ATIVA - ITD	100	105.497,00	800.000,00	35.839,98	25.208,61	59.773,89	41.713,75	49.729,03	19.855,25	34.003,63	113.705,51	37.533,96	58.652,95	36.831,13	20.289,47	733.139,16
<b>SUBTOTAL (II)</b>		<b>6.190.527.579,00</b>	<b>6.603.752.359,80</b>	<b>683.062.244,86</b>	<b>577.485.694,72</b>	<b>497.982.497,03</b>	<b>495.919.478,01</b>	<b>520.862.069,86</b>	<b>484.256.262,36</b>	<b>572.879.009,23</b>	<b>542.713.561,62</b>	<b>503.124.685,86</b>	<b>466.655.383,29</b>	<b>596.119.284,32</b>	<b>665.155.381,96</b>	<b>6.606.215.253,12</b>
<b>TOTAL GERAL (III = I + II)</b>		<b>17.059.707.284,00</b>	<b>18.392.187.572,37</b>	<b>2.132.940.187,58</b>	<b>1.677.892.862,23</b>	<b>1.443.569.434,80</b>	<b>1.400.408.313,89</b>	<b>1.400.699.853,26</b>	<b>1.299.265.063,54</b>	<b>1.567.608.042,66</b>	<b>1.460.999.271,85</b>	<b>1.369.846.522,36&lt;/</b>				

## **08 – PRECATÓRIOS – SIAFE-RIO/TJ**

01 - PRECATÓRIOS TJ – PESSOAL – EXERCÍCIO DE 2018

02 - PRECATÓRIOS TJ – FORNECEDORES – EXERCÍCIO DE 2018

03 - DEMONSTRATIVO DAS SENTENÇAS JUDICIAIS – EXERCÍCIO DE 2018



GOVERNO DO ESTADO DO RIO DE JANEIRO  
SECRETARIA DE ESTADO DE FAZENDA  
SUBSECRETARIA DE CONTABILIDADE GERAL DO ESTADO

3.08.01 - COMPARATIVO PRECATÓRIOS DE PESSOAL - TJ

ADMINISTRAÇÃO DIRETA E INDIRETA

Exercício 2018 R\$

UNIDADE GESTORA	PRECATÓRIOS TJ EXERC. ANTERIORES (F)	PRECATÓRIOS TJ (P)	TOTAL	CM/BAIXA TJ (+)	TJ - DIVISÃO DE PRECATÓRIO
044100 - FUNDAÇÃO DEPARTAMENTO DE ESTRADAS DE RODAGEM DO EST. RJ	-	0,36	0,36	- 50.826.282,75	50.826.283,11
045200 - EMPRESA DE OBRAS PUBLICAS DO ESTADO DO RJ.	-	137.720,23	137.720,23	- 15.211.665,01	15.349.385,24
053100 - INSTITUTO DE PESOS E MEDIDAS DO RJ	-	-	-	- 421.755,01	421.755,01
123404 - FUNDO UNICO DE PREVIDENCIA DO ERJ - EXECUTIVO	-	580.803,56	580.803,56	- 785.367.473,23	785.948.276,79
124100 - FUND CENTRO EST ESTAT PESQ E FORM SERVID PUB	-	-	-	-	-
144100 - FUNDAÇÃO ESTADUAL DO NORTE FLUMINENSE - FENORTE	-	-	-	-	72.152,26
154100 - FUND. ANITA MANTUANO DE ARTES DO ESTADO DO RJ	-	-	-	-	-
173100 - SUPERINTENDENCIA DE DESPORTOS DO ESTADO DO RJ	-	-	-	- 139.234,74	139.234,74
203100 - LOTERIA DO EST. RIO DE JANEIRO	-	-	-	-	-
223200 - JUNTA COMERCIAL DO ESTADO DO RIO DE JANEIRO	-	-	-	-	65.528,59
243200 - INSTITUTO ESTADUAL DO AMBIENTE	-	-	-	-	-
244100 - FUNDAÇÃO ESTADUAL DE ENG. DE MEIO AMBIENTE - Em Extinção	-	-	-	- 167.958,90	167.958,90
244300 - FUND. SUPER. EST. DE RIOS E LAGOAS - Em Extinção	-	-	-	- 618.008,20	618.008,20
263100 - DEPARTAMENTO DE TRANSITO DO RIO DE JANEIRO	-	-	-	- 896.878,94	896.878,94
293100 - INSTITUTO DE ASSIST.DOS SERV. DO ESTADO DO RJ	-	-	-	- 1.327.433,38	1.327.433,38
296100 - FUNDO ESTADUAL DE SAUDE - FES	-	-	-	-	-
313300 - DEPARTAMENTO DE TRANSPORTES RODOVIARIOS	-	-	-	- 185.420,02	185.420,02
324200 - FUNDAÇÃO LEAO XIII	-	-	-	- 3.708.879,16	3.708.879,16
317200 - COMP EST DE ENGENHARIA DE TRANSPS E LOGISTICA	-	-	-	- 668.547,40	668.547,40
370300 - ENCARGOS GERAIS - PRECATORIOS JUDICIAIS/SEFAZ	-	-	-	- 2.624.483.939,56	2.624.483.939,56
403200 - PRODERJ-CENTRO DE TECNOL.DE INF.COMUN. ERJ	-	-	-	- 4.890.089,84	4.890.089,84
404100 - FUND.CARLOS CHAGAS FILHO DE AMP.A PESQUISA-RJ	-	-	-	-	-
404310 - ADMINISTRACAO CENTRAL	-	-	-	- 3.030.460,15	3.030.460,15
404400 - FUNDAÇÃO APOIO A ESCOLA TECNICA ESTADO RJ.	-	-	-	- 313.833,23	313.833,23
424100 - FUNDAÇÃO PARA INFANCIA E ADOLESCENCIA	-	-	-	-	-
404100 - FUND.CARLOS CHAGAS FILHO DE AMP.A PESQUISA-RJ	-	-	-	-	-
404310 - ADMINISTRACAO CENTRAL	-	-	-	-	-
404400 - FUNDAÇÃO APOIO A ESCOLA TECNICA ESTADO RJ.	-	-	-	-	-
404500 - FUND.UNIV.EST.NORTE FLUMINENSE DARCY RIBEIRO	-	-	-	- 987.883,66	987.883,66
424100 - FUNDAÇÃO PARA INFANCIA E ADOLESCENCIA	-	-	-	- 1.306.973,14	1.306.973,14
<b>TOTAL GERAL</b>	<b>-</b>	<b>718.524,15</b>	<b>718.524,15</b>	<b>- 3.494.690.397,17</b>	<b>3.495.408.921,32</b>

Siafe-Rio / SEFAZ-RJ

  
Celso de Brito Borba  
Coordenador - ID: 2.071.568-4  
Contador - CRC-RJ-074698/O-4

  
Ronaldo Marcelo G. Rodrigues  
Superintendente - ID: 1.943.584-3  
Contador - CRC-RJ-079208/O-8

  
Stephanie Guimarães da Silva  
Subsecretária de Estado - ID: 4.412.059-1  
Contadora - CRC-RJ-115174/O-0



3.08.02 - COMPARATIVO PRECATÓRIOS DE FORNECEDORES E CREDORES - TJ

ADMINISTRAÇÃO DIRETA E INDIRETA

Exercício 2018 R\$

UNIDADE GESTORA	PRECATÓRIOS TJ - PASSIVO CIRCULANTE	PRECATÓRIOS TJ - PASSIVO NÃO CIRCULANTE	TOTAL	CM/BAIXA TJ	TJ - DIVISÃO DE PRECATÓRIO
044100 - FUNDAÇÃO DEPARTAMENTO DE ESTRADAS DE RODAGEM DO EST. RJ	-	-	-	- 6.745.736,27	6.745.736,27
045200 - EMPRESA DE OBRAS PUBLICAS DO ESTADO DO RJ.	-	-	-	- 35.311.235,94	35.311.235,94
123403 - FUNDO UNICO DE PREVIDENCIA DO ERJ - TJJUSTICA	-	-	-	- 9.032.627,12	9.032.627,12
124100 - FUND CENTRO EST ESTAT PESQ E FORM SERVID PUB	-	-	-	- 516.259,82	516.259,82
144100 - FUNDACAO ESTADUAL DO NORTE FLUMINENSE - Em Extinção	-	-	-	- 70.838,20	70.838,20
154100 - FUND. ANITA MANTUANO DE ARTES DO ESTADO DO RJ	-	-	-	- 75.936,46	75.936,46
154300 - FUND. TEATRO MUNICIPAL DO RJ	-	-	-	-	-
173100 - SUPERINTENDENCIA DE DESPORTOS DO ESTADO DO RJ	-	-	-	- 689.064,45	689.064,45
203100 - LOTERIA DO EST. RIO DE JANEIRO	33.695,44	-	33.695,44	- 82.041,82	115.737,26
243200 - INSTITUTO ESTADUAL DO AMBIENTE	-	-	-	-	-
244100 - FUNDACAO ESTADUAL DE ENG. DE MEIO AMBIENTE - Em Extinção	-	-	-	- 74.675,40	74.675,40
244300 - FUND. SUPER. EST. DE RIOS E LAGOAS - Em Extinção	-	-	-	-	-
263100 - DEPARTAMENTO DE TRANSITO DO RIO DE JANEIRO	-	-	-	- 1.453.577,80	1.453.577,80
293100 - INSTITUTO DE ASSIST.DOS SERV. DO ESTADO DO RJ	2.419.665,84	-	2.419.665,84	- 891.065,61	1.528.600,23
296100 - FUNDO ESTADUAL DE SAUDE - FES	-	-	-	-	-
324200 - FUNDACAO LEAO XIII	-	-	-	- 2.354.478,00	2.354.478,00
370300 - ENCARGOS GERAIS - PRECATORIOS JUDICIAIS/SEFAZ	328.884.322,38	-	328.884.322,38	- 768.871.123,61	1.097.755.445,99
403200 - PRODERJ-CENTRO DE TECNOL.DE INF.COMUN. ERJ	-	-	-	- 456.745,59	456.745,59
404100 - FUND.CARLOS CHAGAS FILHO DE AMP.A PESQUISA-RJ	-	-	-	- 67.680,15	67.680,15
404310 - ADMINISTRACAO CENTRAL	-	-	-	- 10.053.459,21	10.053.459,21
404400 - FUNDACAO APOIO A ESCOLA TECNICA ESTADO RJ.	-	-	-	-	-
404500 - FUND.UNIV.EST.NORTE FLUMINENSE DARCY RIBEIRO	-	-	-	- 171.075,26	171.075,26
424100 - FUNDACAO PARA INFANCIA E ADOLESCENCIA	-	-	-	- 728.334,80	728.334,80
<b>TOTAL GERAL</b>	<b>331.337.683,66</b>	<b>-</b>	<b>331.337.683,66</b>	<b>- 835.863.824,29</b>	<b>1.167.201.507,95</b>

Siafe-Rio / SEFAZ-RJ

  
Celso de Brito Borba  
Coordenador - ID: 2.071.568-4  
Contador - CRC-RJ-074698/O-4

  
Ronaldo Marcelo G. Rodrigues  
Superintendente - ID: 1.943.584-3  
Contador - CRC-RJ-079208/O-8

  
Stephanie Guimarães da Silva  
Subsecretária de Estado - ID: 4.412.059-1  
Contadora - CRC-RJ-115174/O-0





GOVERNO DO ESTADO DO RIO DE JANEIRO  
SECRETARIA DE ESTADO DE FAZENDA  
SUBSECRETARIA DE CONTABILIDADE GERAL DO ESTADO

3.08.03 - DEMONSTRATIVO DAS SENTENÇAS JUDICIAIS DO ESTADO DO RIO DE JANEIRO

ADMINISTRAÇÃO DIRETA E INDIRETA

Exercício 2018 R\$

UNIDADE GESTORA	PESSOAL		FORNECEDORES NACIONAIS		TOTAL DAS SENTENÇAS
	PRECATORIOS	SENTENÇAS JUDICIAIS	PRECATORIOS	SENTENÇAS JUDICIAIS	
044100	197.704,99	636.044,87	-	675.007,35	1.508.757,21
045200	137.720,23	1.714.279,62	331.280,13	365.895,12	2.549.175,10
053100	-	212.992,35	-	-	212.992,35
070100	-	-	-	1.327.393,57	1.327.393,57
123400	-	67.094,28	-	-	67.094,28
123404	580.803,56	932.977,73	-	424,09	1.514.205,38
124100	-	113.282,12	-	578,58	113.860,70
135300	-	1.486.721,00	-	52.464,04	1.539.185,04
135400	-	216.681,00	-	-	216.681,00
137100	-	428.420,29	-	-	428.420,29
137200	-	1.802.771,15	-	-	1.802.771,15
150100	-	2.077,08	-	-	2.077,08
160100	-	583,25	-	-	583,25
173100	-	-	-	2.676.693,96	2.676.693,96
190100	-	-	-	571.967,90	571.967,90
197100	-	-	-	1.271.998,20	1.271.998,20
200100	-	30.448.212,31	-	-	30.448.212,31
203100	-	-	33.695,44	-	33.695,44
213600	-	-	-	4.623,44	4.623,44
217100	-	119.058,99	-	-	119.058,99
243200	-	-	-	123.621,65	123.621,65
250100	-	643,85	-	-	643,85
254100	-	301,44	-	-	301,44
260400	-	11.789,12	-	-	11.789,12
261100	-	22.001,97	-	-	22.001,97
263100	-	-	-	30.863,31	30.863,31
290100	-	-	-	28.233,71	28.233,71
293100	-	171.612,45	2.419.665,84	23.289,50	2.614.567,79
296100	-	2.830,40	-	1.558.022,77	1.560.853,17
297100	-	647.769,91	-	-	647.769,91
313300	-	-	-	36.775,34	36.775,34
317100	-	-	-	495.159,46	495.159,46
317200	-	7.196.821,67	-	454.353,77	7.651.175,44
317300	-	512.681.821,59	-	101.372,92	512.783.194,51
324200	-	415.022,01	-	-	415.022,01
370200	-	299.212.832,05	-	13.988.227,06	313.201.059,11
370300	-	-	328.884.322,38	-	328.884.322,38
403200	-	2.075.641,95	-	-	2.075.641,95
404100	-	10.435,75	-	-	10.435,75
404310	-	35.085,23	-	1.865.394,82	1.900.480,05
404400	-	1.383.816,62	-	257.314,00	1.641.130,62
404500	-	890.673,50	-	560.345,36	1.451.018,86
404600	-	-	-	3.491,52	3.491,52
424100	-	37.902,43	-	84.219,37	122.121,80
437100	-	346.663,57	-	-	346.663,57
<b>TOTAL</b>	<b>916.228,78</b>	<b>863.324.861,55</b>	<b>331.668.963,79</b>	<b>26.557.730,81</b>	<b>1.222.467.784,93</b>

Siafe-Rio / SEFAZ-RJ

  
Celso de Brito Borba  
Coordenador - ID: 2.071.568-4  
Contador - CRC-RJ-074698/O-4

  
Ronald Matias G. Rodrigues  
Superintendente - ID: 1.943.584-3  
Contador - CRC-RJ-079208/O-8

  
Stephanie Guimarães da Silva  
Subsecretária de Estado - ID: 4.412.059-1  
Contadora - CRC-RJ-115174/O-0