



Governo do Estado do Rio de Janeiro
Secretaria de Estado de Fazenda e Planejamento
Contadoria Geral do Estado

CONTAS DE GOVERNO – EXERCÍCIO DE 2017

DEMAIS RELATÓRIOS GERENCIAIS

SUMÁRIO

01- DEMONSTRATIVO DA DÍVIDA FUNDADA

02- DEMONSTRATIVO DO ESTOQUE DA DÍVIDA ATIVA

03- OUTORGAS E CONCESSÕES

04- DEMONSTRATIVOS DE EXECUÇÃO DE RESTOS A PAGAR

05- DEMONSTRATIVO DA DISPONIBILIDADE DE CAIXA E CONTROLE FINANCEIRO DAS OBRIGAÇÕES

06- RESULTADO PRIMÁRIO E ORÇAMENTÁRIO

07- EXECUÇÃO ORÇAMENTÁRIA - DEMONSTRATIVOS DA RECEITA E DA DESPESA

08 - PRECATÓRIOS – SIAFE-RIO/TJ

**01 - DEMONSTRATIVO DA DÍVIDA FUNDADA INTERNA E EXTERNA
LEI 4320/64 - ANEXO 16**

01 - QUADRO DEMONSTRATIVO DA DÍVIDA FUNDADA INTERNA

02 - QUADRO DEMONSTRATIVO DA DÍVIDA FUNDADA INTERNA – JUROS VENCIDOS

03 - QUADRO DEMONSTRATIVO DA DÍVIDA FUNDADA EXTERNA

04 - QUADRO DEMONSTRATIVO DA DÍVIDA FUNDADA EXTERNA – JUROS VENCIDOS

05 - DÍVIDA FUNDADA INTERNA - ADMINISTRAÇÃO INDIRETA

06 - DÍVIDA FUNDADA – CONSOLIDAÇÃO

07 – ESTOQUE DA DIVIDA FUNDADA

AUTORIZAÇÕES				SALDO ANTERIOR EM CIRCULAÇÃO R\$	MOVIMENTO NO EXERCÍCIO				SALDO PARA O EXERCÍCIO SEGUINTE	
LEIS	(Nº e DATA)	QUANTIDADE	VALOR DA EMISSÃO - R\$		EMIÇÃO	REAJUSTAMENTO	RESGATE	TRANSFERIDO AO REGIME DE RECUPERAÇÃO FISCAL		QUANTIDADE
TOTAL DA DÍVIDA FUNDADA INTERNA				94.822.309.864,33	6.655.473.767,73	21.289.394.335,11	1.289.841.605,60	22.834.777.254,78	0,00	122.811.228.993,97
TOTAL DA DÍVIDA FUNDADA INTERNA CONTRATUAL				94.481.942.258,73	3.335.079.480,13	21.088.210.127,64	733.804.449,93	7.763.217.739,88		110.408.209.676,69
UNIAO / SECRETARIA DO TESOUREO NACIONAL - STN				72.753.609.863,52	0,00	20.563.351.627,99	403.970.069,37	6.973.874.453,33		85.939.116.968,81
Res. Senado nº 98 de 23/12/1992				26.452.326,43	0,00	396.894,47	0,00	0,00		26.849.220,90
Res. Senado nº 98 de 23/12/1992				37.909.923,16	0,00	568.805,88	0,00	0,00		38.478.729,04
Lei Federal de 9.496 de 11/09/1997 ¹				57.554.112.751,76	1.746.055.018,82	18.148.175.533,64	0,00	6.389.623.192,76		71.058.720.111,46
Lei Federal de 9.496 de 11/09/1997 ²				691.231.496,04	-1.746.055.018,82	1.251.409.834,73	196.586.311,95	0,00		0,00
Lei Federal de 9.496 de 11/09/1997				1,00	0,00	-1,00	0,00	0,00		0,00
Lei Federal 8.727 de 05/11/1993				0,00	0,00	0,00	0,00	0,00		0,00
Lei Federal 8.727 de 05/11/1993				42.812.698,85	0,00	269.820,04	3.231.784,62	0,00		39.850.734,27
Lei Estadual 2.674 de 07/01/1997				14.401.090.666,28	0,00	1.162.530.740,23	204.151.972,80	584.251.260,57		14.775.218.173,14
B N D E S				7.562.358.083,55	0,00	230.353.223,72	130.708.061,62	233.886.178,28		7.428.117.067,37
Lei Estadual 4.254 de 29/12/2003 168				104.540.722,82	0,00	1.128.392,34	0,00	0,00		105.669.115,16
Lei Estadual 3.767 de 07/01/2002 169				129.745.651,65	0,00	1.400.449,47	0,00	0,00		131.146.101,12
Lei Estadual 5.116 de 05/11/2007 169 A				14.181.047,85	0,00	153.067,48	0,00	0,00		14.334.115,33
Lei Estadual 5.279 de 01/17/2008 173				66.049.718,74	0,00	705.067,37	32.299.544,60	0,00		34.455.241,51
Lei Estadual 5.537 de 10/09/2009 176				3.620.783,62	0,00	38.275,70	89.803,62	0,00		3.569.255,70
Lei Estadual 5.804 de 20/08/2010 185				330.859.476,31	0,00	5.595.078,67	14.176.914,75	25.005.898,46		297.271.741,77
Lei Estadual 6.117 de 19/12/2011 188				120.007.729,75	0,00	1.295.340,22	0,00	0,00		121.303.069,97
Lei Estadual 6.413 de 13/03/2013 193				3.086.058.679,36	0,00	51.253.494,14	48.652.041,84	96.812.506,12		2.991.847.625,54
Lei Estadual 6.699 de 06/03/2014 194C				2.194.178.852,58	0,00	36.658.831,48	20.780.137,80	68.913.662,12		2.141.143.884,14
Lei Estadual 6.699 de 06/03/2015 194D				1.042.013.644,16	0,00	104.097.535,87	10.172.075,82	29.445.338,84		1.106.493.765,37
Lei Estadual 7.073 de 07/10/2015 199E				225.105.250,99	0,00	3.558.886,62	2.132.276,55	6.867.574,86		219.664.286,20
Lei Estadual 7.073 de 07/10/2015 199F				245.996.525,72	0,00	24.468.804,36	2.405.266,64	6.841.197,88		261.218.865,56
BANCO DO BRASIL				10.234.971.263,01	0,00	153.308.925,43	22.048.112,53	403.551.193,83	0,00	9.962.680.882,08
Lei Estadual 5.496 de 03/07/2009				12.960.359,59	0,00	87.864,81	7.808.896,96	0,00		5.239.327,44
Lei Estadual 5.608 de 16/07/2009				308.043,06	0,00	-0,20	468.962,64	0,00		39.080,22
Lei Estadual 5.608 de 16/07/2009				6.341.900,70	0,00	0,03	2.056.832,88	0,00		4.285.067,85
Lei Estadual 5.579 de 26/11/2009				35.964.997,80	0,00	310.235,21	11.713.420,05	0,00		24.561.812,96
Lei Estadual 6.183 de 22/03/2012				5.283.303.918,14	0,00	76.908.358,19	0,00	343.609.518,47		5.016.602.757,86
Lei Estadual 6.327 de 01/10/2012				855.920.536,97	0,00	15.386.160,22	0,00	59.941.675,36		811.365.021,83
Lei Estadual 6.368 de 20/12/2012				4.039.971.506,75	0,00	60.616.307,17	0,00	0,00		4.100.587.813,92
CAIXA ECONOMICA FEDERAL				1.964.143.903,41	35.521.268,09	54.840.590,94	8.882.992,51	99.778.685,51		1.945.844.084,42
Lei Estadual 2.703 de 26/03/1997				3.084.056,74	0,00	-83.892,37	3.000.164,37	0,00		0,00
Lei Estadual 5.278 de 01/07/2008				273.746.533,69	18.480.798,86	3.339.430,26	4.695.676,94	9.723.096,23		281.147.989,64
Lei Estadual 5.621 de 22/12/2009				257.282.691,39	0,00	12.084.149,97	0,00	87.347.730,44		182.019.110,92
Lei Estadual 5.653 de 10/03/2010				82.797,43	0,00	517,61	83.315,04	0,00		0,00
Lei Estadual 5.962 de 29/04/2011				82.571.320,51	17.040.469,23	1.178.125,86	1.103.836,16	2.707.858,84		96.978.220,60
Lei Estadual 6.330 de 09/10/2012				1.347.376.503,65	0,00	38.322.259,61	0,00	0,00		1.385.698.763,26
CREDIT SUISSE				1.200.579.769,53	0,00	29.920.737,31	0,00	52.127.228,93		1.178.373.277,91
Lei Estadual 6.728 de 25/03/2014				686.837.054,52	0,00	16.987.404,57	0,00	30.180.447,93		673.644.011,16
Lei Estadual 6.721 de 25/03/2014				513.742.715,01	0,00	12.933.332,74	0,00	21.946.781,00		504.729.266,75
SECRETARIA DA RECEITA FEDERAL				766.279.375,71	820.672.266,45	33.065.124,88	168.195.213,90	0,00		1.451.821.553,14
MP nº 38 de 14/05/2002				205.573.314,28	0,00	33.114.407,35	20.662.452,70	0,00		218.025.268,93
Lei Federal 11.941 de 27/05/2009				187.382.287,68	0,00	-27.502,54	27.299.081,08	0,00		160.055.704,06
Lei Federal 11.941 de 27/05/2009				29.686.794,24	0,00	-21.779,94	3.999.343,92	0,00		25.665.670,38
Lei Federal 11.941 de 27/05/2009				243.291,70	0,00	0,00	27.502,54	0,00		215.789,16
Lei Federal 11.941 de 27/05/2009				15.845.923,20	0,00	0,00	2.145.802,10	0,00		13.700.121,10
Lei Federal 11.941 de 27/05/2009				164.776.632,81	0,00	0,00	0,00	0,00		164.776.632,81
Lei Federal 11.941 de 27/05/2009				162.771.131,80	0,00	0,00	22.041.924,06	0,00		140.729.207,74
MP 778-2017 Lei Federal 13.485/17				0,00	72.576.508,77	0,00	2.578.768,63	0,00		69.997.740,14
MP 778-2017 Lei Federal 13.485/17 ³				0,00	246.609.327,29	0,01	4.325.393,17	0,00		242.283.934,13
MP 783-2017 Lei Federal 13.496/17				0,00	501.486.430,39	0,00	85.114.945,70	0,00		416.371.484,69
MUNICÍPIOS DO E.R.J.				0,00	478.885.945,59	17.134.155,91	0,00	0,00		496.020.101,50
Decreto Estadual N.º 44.814/2014 LIGHT x CEDAE				0,00	85.531.710,99	3.614.703,25	0,00	0,00		89.146.414,24
Decreto Estadual N.º 44.814/2014 DÍV ATIVA x PRECATÓRIOS				0,00	393.354.234,60	13.519.452,66	0,00	0,00		406.873.687,26
BNP PARIBAS S/A				0,00	2.000.000.000,00	6.235.741,46	0,00	0,00		2.006.235.741,46
Lei Estadual 7.529 de 07/03/2017				0,00	2.000.000.000,00	6.235.741,46	0,00	0,00		2.006.235.741,46
PRECATÓRIOS POSTERIORES A 05/05/2000 (inclusive), INFORMADO PELA CONTADORIA GERAL DO ESTADO.										
										2.044.014.276,38

AUTORIZAÇÕES			SALDO ANTERIOR EM CIRCULAÇÃO R\$	MOVIMENTO NO EXERCÍCIO				SALDO PARA O EXERCÍCIO SEGUINTE
LEIS (Nº e DATA)	QUANTIDADE	VALOR DA EMISSÃO - R\$		EMISSION	REAJUSTAMENTO	RESGATE	TRANSFERIDO PARA O REGIME DE RECUPERAÇÃO FISCAL	
UNIÃO/STN - PLANO DE RECUPERAÇÃO FISCAL⁴			0,00	0,00	201.184.207,47	0,00	12.084.334.943,59	12.285.519.151,06
Lei Complementar N. 159 de 19/05/2017 RRF - STN			0,00	0,00	115.112.193,88	0,00	7.428.615.728,26	7.543.727.922,14
Lei Complementar N. 159 de 19/05/2017 RRF - STN			0,00	0,00	37.349.948,49	0,00	1.686.499.226,89	1.723.849.175,38
Lei Complementar N. 159 de 19/05/2017 RRF - BNDES			0,00	0,00	131.733,08	0,00	43.009.592,77	43.141.325,85
Lei Complementar N. 159 de 19/05/2017 RRF - BNDES			0,00	0,00	741.636,05	0,00	242.701.131,78	243.442.767,83
Lei Complementar N. 159 de 19/05/2017 RRF - BNDES			0,00	0,00	529.683,63	0,00	173.324.491,49	173.854.175,12
Lei Complementar N. 159 de 19/05/2017 RRF - BNDES			0,00	0,00	593.431,66	0,00	40.129.875,12	40.723.306,78
Lei Complementar N. 159 de 19/05/2017 RRF - BNDES			0,00	0,00	51.022,32	0,00	16.734.672,15	16.785.694,47
Lei Complementar N. 159 de 19/05/2017 RRF - BNDES			0,00	0,00	131.451,02	0,00	8.918.366,80	9.049.817,82
Lei Complementar N. 159 de 19/05/2017 RRF - B. BRASIL			0,00	0,00	0,00	0,00	874.351.239,57	874.351.239,57
Lei Complementar N. 159 de 19/05/2017 RRF - B. BRASIL			0,00	0,00	435.371,47	0,00	128.069.570,69	128.504.942,16
Lei Complementar N. 159 de 19/05/2017 RRF - B. BRASIL			0,00	0,00	3.901.389,05	0,00	223.071.235,29	226.972.624,34
Lei Complementar N. 159 de 19/05/2017 RRF - CAIXA			0,00	0,00	0,00	0,00	21.041.460,07	21.041.460,07
Lei Complementar N. 159 de 19/05/2017 RRF - CAIXA			0,00	0,00	301.960,07	0,00	106.383.494,28	106.685.454,35
Lei Complementar N. 159 de 19/05/2017 RRF - CAIXA			0,00	0,00	0,00	0,00	7.396.123,49	7.396.123,49
Lei Complementar N. 159 de 19/05/2017 RRF - CAIXA			0,00	0,00	514.020,65	0,00	58.751.989,48	59.266.010,13
Lei Complementar N. 159 de 19/05/2017 RRF - CREDIT SUISSE			0,00	0,00	571.354,04	0,00	103.890.502,79	104.461.856,83
Lei Complementar N. 159 de 19/05/2017 RRF - CREDIT SUISSE			0,00	0,00	428.987,89	0,00	78.003.766,18	78.432.754,07
Lei Complementar N. 159 de 19/05/2017 RRF - EXTERNA			0,00	0,00	2.002.389,52	0,00	39.070.761,61	41.073.151,13
Lei Complementar N. 159 de 19/05/2017 RRF - EXTERNA			0,00	0,00	284.697,34	0,00	5.559.116,30	5.843.813,64
Lei Complementar N. 159 de 19/05/2017 RRF - EXTERNA			0,00	0,00	997.859,47	0,00	19.420.230,10	20.418.089,57
Lei Complementar N. 159 de 19/05/2017 RRF - EXTERNA			0,00	0,00	85.899,44	0,00	9.014.175,90	9.100.075,34
Lei Complementar N. 159 de 19/05/2017 RRF - EXTERNA			0,00	0,00	68.808,64	0,00	7.239.278,39	7.308.087,03
Lei Complementar N. 159 de 19/05/2017 RRF - EXTERNA			0,00	0,00	27.080,75	0,00	2.849.135,03	2.876.215,78
Lei Complementar N. 159 de 19/05/2017 RRF - EXTERNA			0,00	0,00	457.230,01	0,00	48.096.007,38	48.553.237,39
Lei Complementar N. 159 de 19/05/2017 RRF - EXTERNA			0,00	0,00	27.023,12	0,00	2.841.540,63	2.868.563,75
Lei Complementar N. 159 de 19/05/2017 RRF - EXTERNA			0,00	0,00	162.821,22	0,00	3.176.888,10	3.339.709,32
Lei Complementar N. 159 de 19/05/2017 RRF - EXTERNA			0,00	0,00	258.502,39	0,00	5.043.075,21	5.301.577,60
Lei Complementar N. 159 de 19/05/2017 RRF - EXTERNA			0,00	0,00	4.937.855,84	0,00	96.828.973,90	101.766.829,74
Lei Complementar N. 159 de 19/05/2017 RRF - EXTERNA			0,00	0,00	734.102,57	0,00	14.321.471,07	15.055.573,64
Lei Complementar N. 159 de 19/05/2017 RRF - EXTERNA			0,00	0,00	1.523.013,60	0,00	48.264.236,95	49.787.250,55
Lei Complementar N. 159 de 19/05/2017 RRF - EXTERNA			0,00	0,00	2.344.996,94	0,00	42.456.682,44	44.801.679,38
Lei Complementar N. 159 de 19/05/2017 RRF - EXTERNA			0,00	0,00	15.877.167,91	0,00	276.797.664,89	292.674.832,80
Lei Complementar N. 159 de 19/05/2017 RRF - EXTERNA			0,00	0,00	2.715.954,79	0,00	55.723.304,91	58.439.259,70
Lei Complementar N. 159 de 19/05/2017 RRF - EXTERNA			0,00	0,00	477.568,02	0,00	9.740.768,40	10.218.336,42
Lei Complementar N. 159 de 19/05/2017 RRF - EXTERNA			0,00	0,00	2.139.410,64	0,00	41.714.880,95	43.854.291,59
Lei Complementar N. 159 de 19/05/2017 RRF - EXTERNA			0,00	0,00	3.452.628,99	0,00	67.387.731,17	70.840.360,16
Lei Complementar N. 159 de 19/05/2017 RRF - EXTERNA			0,00	0,00	251.040,02	0,00	4.899.348,03	5.150.388,05
Lei Complementar N. 159 de 19/05/2017 RRF - EXTERNA			0,00	0,00	23.082,15	0,00	470.797,51	493.879,66
Lei Complementar N. 159 de 19/05/2017 RRF - EXTERNA			0,00	0,00	795.946,70	0,00	16.234.614,00	17.030.560,70
Lei Complementar N. 159 de 19/05/2017 RRF - EXTERNA			0,00	0,00	17.889,84	0,00	407.194,68	425.084,52
Lei Complementar N. 159 de 19/05/2017 RRF - EXTERNA			0,00	0,00	727.054,27	0,00	25.884.398,93	26.611.653,20

NOTAS EXPLICATIVAS:

¹ - Refinanciamento firmado ao amparo da Lei nº 9.496/97, recalculado em decorrência da aplicação da LC nº 156/16.

² - Parcelamento das prestações de abril a junho de 2016 do contrato de refinanciamento ao amparo da Lei nº 9.496/97, incluído no saldo devedor do referido contrato de acordo com a aplicação da LC 156/16.

³ A diferença de - R\$ 91.644.465,90 apresentada entre o Demonstrativo da Dívida Fundada da Administração Direta e o SIAFE-RIO, é em função da Contadoria Geral do Estado e a Superintendência de Finanças da Subsecretaria de Finanças não terem definido a rotina contábil para o registro do controle com relação a baixa de passivo, referente ao parcelamento do Programa de Regularização de Débitos Previdenciários dos Estados e Municípios (PREM) da SAÚDE, precisando, ainda, de uma opinião e alinhamento com a área orçamentária na análise dos lançamentos de controle que serão feito para o Fundo Estadual de Saúde – UG 296100, tendo em vista que os valores registrados compõe o índice de governo para a referida área.

⁴ - Contas gráficas de acordo com adesão, pelo Estado, ao Regime de Recuperação Fiscal, conforme LC nº 159/17.

PRECATÓRIOS - valor incluído no estoque da dívida do ERJ em conformidade com a Resolução do Senado Federal nº 43/2001 e Portaria nº 4 de 18/01/2002 da Secretaria do Tesouro Nacional.



AUTORIZAÇÕES			SALDO ANTERIOR EM CIRCULAÇÃO R\$	MOVIMENTO NO EXERCÍCIO R\$				SALDO PARA O EXERCÍCIO SEGUINTE	
LEIS (Nº e DATA)	QUANTIDADE	VALOR DA EMISSÃO - R\$		EMISSION	REAJUSTAMENTO	RESGATE	TRANSFERIDO RECUPERAÇÃO FISCAL	QUANTIDADE	EM R\$
TOTAL DA DÍVIDA FUNDADA INTERNA - JUROS VENCIDOS			340.367.605,60	3.320.394.287,60	0,00	556.037.155,67	2.987.224.571,31	0,00	117.500.166,22
UNIAO / SECRETARIA DO TESOURO NACIONAL - STN			100.001.790,60	1.962.557.332,15	0,00	238.308.621,92	1.823.648.606,22	0,00	601.894,61
Res. Senado nº 98 de 23/12/1992			0,00	0,00	0,00	0,00	0,00		0,00
Res. Senado nº 98 de 23/12/1992			0,00	0,00	0,00	0,00	0,00		0,00
Lei Federal de 9.496 de 11/09/1997 ¹			0,00	795.786.308,17	0,00	0,00	795.786.308,17		0,00
Lei Federal de 9.496 de 11/09/1997 ²			192.602,97	977.336,44	0,00	192.602,97	977.336,44		0,00
Lei Federal de 9.496 de 11/09/1997			0,00	0,00	0,00	0,00	0,00		0,00
Lei Federal 8.727 de 05/11/1993			0,00	0,00	0,00	0,00	0,00		0,00
Lei Federal 8.727 de 05/11/1993			0,00	717.165,96	0,00	115.271,35	0,00		601.894,61
Lei Estadual 2.674 de 07/01/1997			99.809.187,63	1.165.076.521,58	0,00	238.000.747,60	1.026.884.961,61		0,00
B N D E S			42.891.018,98	521.236.844,49	0,00	181.921.776,00	290.931.951,83	0,00	91.274.135,64
Lei Estadual 2.728 de 22/05/1997			0,00	0,00	0,00	0,00	0,00		0,00
Lei Estadual 3.456 de 28/08/2000			0,00	0,00	0,00	0,00	0,00		0,00
Lei Estadual 3.456 de 28/08/2000			0,00	0,00	0,00	0,00	0,00		0,00
Lei Estadual 3.766/67 de 07/01/2002			0,00	0,00	0,00	0,00	0,00		0,00
Lei Estadual 3.766/67 de 07/01/2002			0,00	0,00	0,00	0,00	0,00		0,00
Lei Estadual 4.254 de 29/12/2003			0,00	0,00	0,00	0,00	0,00		0,00
Lei Estadual 3.767 de 07/01/2002			6.390.040,11	30.787.984,80	0,00	0,00	0,00		37.178.024,91
Lei Estadual 5.116 de 05/11/2007			6.053.120,97	20.497.763,78	0,00	0,00	0,00		26.550.884,75
Lei Estadual 3.767 de 07/01/2002			661.599,03	2.240.381,59	0,00	0,00	0,00		2.901.980,62
Lei Estadual 5.116 de 05/11/2007			0,00	0,00	0,00	0,00	0,00		0,00
Lei Estadual 5.279 de 01/17/2008			3.262.560,73	3.434.397,10	0,00	6.696.957,83	0,00		0,00
Lei Estadual 5.537 de 10/09/2009			195.706,63	884.357,13	0,00	28.196,21	0,00		1.051.867,55
Lei Estadual 5.804 de 20/08/2010			2.297.343,62	24.818.365,68	0,00	9.112.014,99	18.003.694,31		0,00
Lei Estadual 6.117 de 19/12/2011			5.475.582,98	18.115.794,83	0,00	0,00	0,00		23.591.377,81
Lei Estadual 6.413 de 13/03/2013			18.555.064,91	203.170.741,18	0,00	75.837.180,43	145.888.625,66		0,00
Lei Estadual 6.699 de 06/03/2014			0,00	180.991.770,96	0,00	76.580.941,59	104.410.829,37		0,00
Lei Estadual 6.699 de 06/03/2014			0,00	14.571.606,94	0,00	3.887.070,66	10.684.536,28		0,00
Lei Estadual 7.073 de 07/10/2015			0,00	19.646.511,58	0,00	9.779.414,29	9.867.097,29		0,00
Lei Estadual 7.073 de 07/10/2015			0,00	2.077.168,92	0,00	0,00	2.077.168,92		0,00
BANCO DO BRASIL			170.946.018,51	520.529.965,61	0,00	41.289.042,07	650.186.942,05	0,00	0,00
Lei Estadual 5.496 de 03/07/2009			0,00	99.781,22	0,00	99.781,22	0,00		0,00
Lei Estadual 5.608 de 16/07/2009			0,00	3.064,63	0,00	3.064,63	0,00		0,00
Lei Estadual 5.608 de 16/07/2009			0,00	24.862,00	0,00	24.862,00	0,00		0,00
Lei Estadual 5.579 de 26/11/2009			0,00	247.177,88	0,00	247.177,88	0,00		0,00
Lei Estadual 6.183 de 22/03/2012			165.504.236,44	206.971.479,75	0,00	13.487.904,76	358.987.811,43		0,00
Lei Estadual 6.327 de 01/10/2012			5.441.782,07	62.686.113,26	0,00	0,00	68.127.895,33		0,00
Lei Estadual 6.368 de 20/12/2012			0,00	250.497.486,87	0,00	27.426.251,58	223.071.235,29		0,00
CAIXA ECONOMICA FEDERAL			12.473.286,86	132.367.672,27	0,00	52.150.927,96	92.690.031,17	0,00	0,00
Lei Estadual 2.703 de 26/03/1997			0,00	0,00	0,00	0,00	0,00		0,00
Lei Estadual 5.278 de 01/07/2008			1.177.662,82	17.718.748,42	0,00	7.578.047,40	11.318.363,84		0,00
Lei Estadual 5.621 de 22/12/2009			2.450.910,56	26.742.955,94	0,00	11.262.453,30	17.931.413,20		0,00
Lei Estadual 5.653 de 10/03/2010			0,00	0,00	0,00	0,00	0,00		0,00
Lei Estadual 5.962 de 29/04/2011			626.731,78	6.545.572,08	0,00	2.484.039,21	4.688.264,65		0,00
Lei Estadual 6.330 de 09/10/2012			8.217.981,70	81.360.395,83	0,00	30.826.388,05	58.751.989,48		0,00
CREDIT SUISSE			0,00	129.767.040,04	0,00	0,00	129.767.040,04	0,00	0,00
Lei Estadual 6.728 de 25/03/2014			0,00	73.710.054,86	0,00	0,00	73.710.054,86		0,00
Lei Estadual 6.721 de 25/03/2014			0,00	56.056.985,18	0,00	0,00	56.056.985,18		0,00
I N S S			0,00	0,00	0,00	0,00	0,00	0,00	0,00
MP nº 2.187-13 de 24/08/2001			0,00	0,00	0,00	0,00	0,00	0	0,00
SECRETARIA DA RECEITA FEDERAL			14.055.490,65	53.935.433,04	0,00	42.366.787,72	0,00	0,00	25.624.135,97
MP nº 38 de 14/05/2002			0,00	0,00	0,00	0,00	0,00		0,00
Lei Federal 11.941 de 27/05/2009			2.818.932,30	17.111.539,75	0,00	19.930.472,05	0,00		0,00
Lei Federal 11.941 de 27/05/2009			446.600,72	2.991.984,75	0,00	3.181.669,70	0,00		256.915,77
Lei Federal 11.941 de 27/05/2009			3.055,34	20.576,75	0,00	21.868,54	0,00		1.763,55
Lei Federal 11.941 de 27/05/2009			238.382,12	1.605.439,61	0,00	1.706.226,30	0,00		137.595,43
Lei Federal 11.941 de 27/05/2009			8.099.831,95	15.714.633,28	0,00	0,00	0,00		23.814.465,23
Lei Federal 11.941 de 27/05/2009			2.448.688,22	16.491.258,90	0,00	17.526.551,13	0,00		1.413.395,99
MUNICÍPIOS DO E.R.J.			0,00	0,00	0,00	0,00	0,00	0,00	0,00
Decreto Estadual 42.516 de 16/06/2010									
PRECATORIOS POSTERIORES A 05/05/2000 (inclusive), INFORMADO PELA CONTADORIA GERAL DO ESTADO.									0,00

DIANA CABRAL SIQUEIRA
ID - 5.006.934-9


SUPERINTENDENTE DE CONTROLE E ACOMPANHAMENTO DA DÍVIDA PÚBLICA


MARIA DA GRAÇA DOS SANTOS
ID - 1.942.885-5
COORDENADORA - CGDE

FRANCISCO PEREIRA IGLESIAS
ID - 1.943.038-1
CONTADOR GERAL DO ESTADO



AUTORIZAÇÕES		SALDO ANTERIOR EM CIRCULAÇÃO EM MOEDA	SALDO ANTERIOR EM CIRCULAÇÃO EM R\$	MOVIMENTO NO EXERCÍCIO MOEDA				MOVIMENTO NO EXERCÍCIO R\$				SALDO PARA O EXERCÍCIO SEGUINTE	
LEIS	(Nº E DATA)			EMIÇÃO	REAJUSTAMENTO	RESGATE	TRANSFERIDO AO REGIME DE RECUPERAÇÃO FISCAL	EMIÇÃO	REAJUSTAMENTO	RESGATE	TRANSFERIDO AO REGIME DE RECUPERAÇÃO FISCAL	EM MOEDA	EM R\$
I - TÍTULOS (I.a + I.b)			4.848.892,06					0,00	126.996,90	0,00	0,00		4.975.888,96
I.a - TÍTULOS (LIBRA)		144.866,57	584.739,43	0,00	0,00	0,00	0,00	0,00	63.016,95	0,00	0,00	144.866,57	647.756,38
Lei nº 6.019 de 23/11/1943		50.729,30	204.763,75	0,00	0,00	0,00	0,00	0,00	22.067,24	0,00	0,00	50.729,30	226.830,99
Lei Federal nº 6.019 de 23/11/1943		94.137,27	379.975,68	0,00	0,00	0,00	0,00	0,00	40.949,71	0,00	0,00	94.137,27	420.925,39
I.b - TÍTULOS (DOLAR)		1.308.383,49	4.264.152,63	0,00	0,00	0,00	0,00	0,00	63.979,95	0,00	0,00	1.308.383,49	4.328.132,58
Lei Federal nº 6.019 de 23/11/1943		239.606,54	780.901,67	0,00	0,00	0,00	0,00	0,00	11.716,76	0,00	0,00	239.606,54	792.618,43
Lei Federal nº 6.019 de 23/11/1943		738.701,36	2.407.501,60	0,00	0,00	0,00	0,00	0,00	36.122,50	0,00	0,00	738.701,36	2.443.624,10
Lei Federal nº 6.019 de 23/11/1943		140.600,14	458.229,92	0,00	0,00	0,00	0,00	0,00	6.875,34	0,00	0,00	140.600,14	465.105,26
Lei Federal nº 6.019 de 23/11/1943		189.475,45	617.519,44	0,00	0,00	0,00	0,00	0,00	9.265,35	0,00	0,00	189.475,45	626.784,79
II - CONTRATOS (II.a + II.b + II.c)			12.095.012.632,08					277.090.185,56	161.503.833,61	148.917.043,00	578.209.207,75		11.806.480.400,50
II.a - CONTRATOS (DOLAR)		3.674.726.023,77	11.976.299.584,08	85.411.386,83	0,00	39.521.152,51	174.220.585,63	277.090.185,56	157.400.951,96	124.536.648,40	554.777.188,70	3.546.395.672,46	11.731.476.884,50
Lei Estadual 2.095 de 25/02/1993		56.235.196,39	183.276.128,57	0,00	0,00	11.247.039,27	11.247.039,29	0,00	-588.237,17	35.152.621,24	35.919.652,37	33.741.117,83	111.615.617,79
Lei Estadual 2.095 de 25/02/1993		8.153.744,71	26.573.869,38	0,00	0,00	1.630.748,93	1.638.452,60	0,00	-94.530,43	5.096.905,78	5.224.364,33	4.884.543,18	16.158.068,84
Lei Estadual 2.595 de 17/07/1996		72.827.375,72	237.351.700,21	0,00	0,00	4.551.710,98	4.551.710,98	0,00	1.535.389,66	13.924.139,06	14.164.111,77	63.723.953,76	210.798.839,04
Lei Estadual 5.138 de 27/11/2007		26.400.000,00	86.040.240,00	0,00	0,00	2.200.000,00	2.200.000,00	0,00	812.327,56	6.934.400,00	7.142.167,56	22.000.000,00	72.776.000,00
Lei Estadual 5.283 de 01/07/2008		203.034.022,91	661.708.184,07	1.778.382,55	0,00	0,00	496.772,05	5.723.002,00	10.038.415,64	0,00	1.593.486,39	204.315.633,41	675.876.115,32
Lei Estadual 5.335 de 28/11/2008		38.001.825,51	123.851.749,52	0,00	0,00	497.749,78	550.553,93	0,00	1.744.552,80	1.568.907,31	1.785.144,90	36.953.521,80	122.242.250,11
Lei Estadual 5.568 de 30/10/2009		464.339.000,00	1.513.327.234,90	0,00	0,00	10.330.500,00	10.330.500,00	0,00	20.494.842,85	32.619.250,18	33.516.003,57	443.678.000,00	1.467.686.824,00
Lei Estadual 5.226 de 17/04/2008		18.112.360,83	59.029.995,18	0,00	0,00	670.828,18	670.828,18	0,00	779.999,40	2.119.146,22	2.213.357,97	16.770.704,47	55.477.490,39
Lei Estadual 5.282 de 01/07/2008		10.442.805,34	34.034.146,88	0,00	0,00	0,00	773.788,44	0,00	437.256,66	0,00	2.486.295,64	9.669.016,90	31.985.107,90
Lei Estadual 5.280 de 30/06/2010		35.083.385,34	114.340.261,16	5.107.271,03	0,00	877.084,63	360.506,57	16.827.008,96	1.618.513,32	2.778.604,12	1.150.439,74	38.953.065,17	128.856.739,58
Lei Estadual 5.830 de 19/10/2010		475.106.000,00	1.548.417.964,60	0,00	0,00	19.788.000,00	19.788.000,00	0,00	21.175.693,69	0,00	63.401.714,29	455.318.000,00	1.506.191.944,00
Lei Estadual 5.845 de 21/12/2010		82.250.000,00	268.060.975,00	23.543.000,00	0,00	0,00	4.120.000,00	75.841.195,80	-6.177.332,88	0,00	1.390.553,92	101.673.000,00	336.334.284,00
Lei Estadual 5.860 de 06/01/2011		359.186.734,92	1.170.625.487,78	32.891.125,03	0,00	0,00	7.496.159,91	108.156.624,13	17.389.736,62	0,00	23.975.584,80	384.581.700,04	1.272.196.263,73
Lei Estadual 5.963 de 29/04/2011		75.379.527,94	245.669.419,51	0,00	0,00	0,00	10.694.063,08	0,00	2.395.583,05	0,00	34.085.484,80	64.685.464,86	213.979.517,76
Lei Estadual 6.002 de 06/07/2011		245.239.691,25	799.260.677,75	0,00	0,00	0,00	74.031.968,04	0,00	3.509.273,34	0,00	236.414.802,72	171.207.723,21	566.355.148,37
Lei Estadual 6.327 de 01/10/2012		394.500.000,00	1.285.714.950,00	0,00	0,00	0,00	0,00	0,00	19.291.050,00	0,00	0,00	394.500.000,00	1.305.006.000,00
Lei Estadual 6.082 de 22/11/2011		300.000.000,00	977.730.000,00	0,00	0,00	0,00	0,00	0,00	14.670.000,00	0,00	0,00	300.000.000,00	992.400.000,00
Lei Estadual 6.053 de 28/09/2011		102.102.000,00	332.760.628,20	0,00	0,00	0,00	9.282.000,00	0,00	4.309.591,09	0,00	30.021.659,29	92.820.000,00	307.048.560,00
Lei Estadual 6.017 de 10/08/2011		172.856.286,90	563.355.924,64	0,00	0,00	7.515.490,74	15.030.981,46	0,00	15.537.024,67	24.342.674,49	57.325.407,79	150.309.814,70	497.224.867,03
Lei Estadual 6.083 de 22/11/2011		15.458.880,24	50.382.036,59	4.643.603,00	0,00	0,00	957.261,10	13.930.809,00	1.986.506,10	0,00	2.966.956,85	19.145.222,14	63.332.394,84
Lei Estadual 6.129 de 28/11/2011		14.499.803,55	47.256.309,75	13.042.356,37	0,00	0,00	0,00	42.226.258,71	1.626.896,56	0,00	0,00	27.542.159,92	91.109.465,02
Lei Estadual 6.527 de 01/09/2013		500.000.000,00	1.629.550.000,00	0,00	0,00	0,00	0,00	0,00	24.450.000,00	0,00	0,00	500.000.000,00	1.654.000.000,00
Lei Estadual 6.167 de 02/03/2012		5.517.382,22	17.981.700,39	4.405.648,85	0,00	0,00	0,00	14.385.286,96	458.399,43	0,00	0,00	9.923.031,07	32.825.386,78
II.b - CONTRATOS (YENS)		4.251.900.000,00	118.713.048,00	0,00	0,00	850.380.000,00	850.380.000,00	0,00	4.102.881,65	24.380.394,60	23.432.019,05	2.551.140.000,00	75.003.516,00
Lei Estadual 2.095 de 25/02/1993		4.251.900.000,00	118.713.048,00	0,00	0,00	850.380.000,00	850.380.000,00	0,00	4.102.881,65	24.380.394,60	23.432.019,05	2.551.140.000,00	75.003.516,00
III - TOTAL DÍVIDA EXTERNA (I + II)			12.099.861.524,14					277.090.185,56	161.630.830,51	148.917.043,00	578.209.207,75		11.811.456.289,46


DIANA CABRAL SIQUEIRA
ID - 5.006.934-9
SUPERINTENDENTE DE CONTROLE E ACOMPANHAMENTO DA DÍVIDA PÚBLICA


MARIA DA GRAÇA DOS SANTOS
ID - 1.942.885-5
COORDENADORA - CGOIE


FRANCISCO PEREIRA IGLESIAS
ID - 1.943.036-1
CONTADOR GERAL DO ESTADO



AUTORIZAÇÕES LEIS (Nº E DATA)	SALDO ANTERIOR EM CIRCULAÇÃO EM MOEDA	SALDO ANTERIOR EM CIRCULAÇÃO EM R\$	MOVIMENTO NO EXERCÍCIO MOEDA				MOVIMENTO NO EXERCÍCIO R\$				SALDO PARA O EXERCÍCIO SEGUINTE		
			EMISSION	REAJUSTAMENTO	RESGATE	TRANSFERIDO RECUPERAÇÃO FISCAL	EMISSION	REAJUSTAMENTO	RESGATE	TRANSFERIDO RECUPERAÇÃO FISCAL	EM MOEDA	EM R\$	
I - TÍTULOS (I.a + I.b)	0,00	0,00					0,00	0,00	0,00	0,00			0,00
I.a - TÍTULOS (LIBRA)	0,00	0,00	0,00	0,00	0,00	0,00	0,00	0,00	0,00	0,00	0,00	0,00	0,00
Lei nº 6.019 de 23/11/1943	0,00	0,00	0,00	0,00	0,00	0,00	0,00	0,00	0,00	0,00	0,00	0,00	0,00
Lei Federal nº 6.019 de 23/11/1943	0,00	0,00	0,00	0,00	0,00	0,00	0,00	0,00	0,00	0,00	0,00	0,00	0,00
I.b - TÍTULOS (DOLAR)	0,00	0,00	0,00	0,00	0,00	0,00	0,00	0,00	0,00	0,00	0,00	0,00	0,00
Lei Federal nº 6.019 de 23/11/1943	0,00	0,00	0,00	0,00	0,00	0,00	0,00	0,00	0,00	0,00	0,00	0,00	0,00
Lei Federal nº 6.019 de 23/11/1943	0,00	0,00	0,00	0,00	0,00	0,00	0,00	0,00	0,00	0,00	0,00	0,00	0,00
Lei Federal nº 6.019 de 23/11/1943	0,00	0,00	0,00	0,00	0,00	0,00	0,00	0,00	0,00	0,00	0,00	0,00	0,00
Lei Federal nº 6.019 de 23/11/1943	0,00	0,00	0,00	0,00	0,00	0,00	0,00	0,00	0,00	0,00	0,00	0,00	0,00
II - CONTRATOS (II.a + II.b + II.c)		16.176.834,29					320.572.403,27	0,00	80.183.340,97	256.565.896,59			0,00
II.a - CONTRATOS (DOLAR)	4.963.589,43	16.176.834,29	98.453.201,01	0,00	24.170.012,11	79.246.778,33	315.355.448,19	0,00	77.418.965,77	254.113.316,71	0,00	0,00	
Lei Estadual 2.095 de 25/02/1993	0,00	0,00	2.163.478,57	0,00	1.179.709,96	983.768,61	6.929.838,21	0,00	3.778.728,97	3.151.109,24	0,00	0,00	
Lei Estadual 2.095 de 25/02/1993	0,00	0,00	226.498,20	0,00	121.989,45	104.508,75	725.496,37	0,00	390.744,40	334.751,97	0,00	0,00	
Lei Estadual 2.595 de 17/07/1996	0,00	0,00	3.396.333,74	0,00	1.755.386,43	1.640.947,31	10.878.796,59	0,00	5.622.678,26	5.256.118,33	0,00	0,00	
Lei Estadual 5.138 de 27/11/2007	0,00	0,00	1.171.493,74	0,00	587.057,31	584.436,43	3.752.411,60	0,00	1.880.403,26	1.872.008,34	0,00	0,00	
Lei Estadual 5.283 de 01/07/2008	0,00	0,00	3.269.269,61	0,00	1.506.667,13	1.762.602,48	10.471.797,50	0,00	4.826.005,50	5.645.792,00	0,00	0,00	
Lei Estadual 5.335 de 28/11/2008	0,00	0,00	614.628,95	0,00	282.453,83	332.175,12	1.968.717,99	0,00	904.727,86	1.063.990,13	0,00	0,00	
Lei Estadual 5.568 de 30/10/2009	0,00	0,00	8.480.755,71	0,00	3.928.914,12	4.551.841,59	27.164.708,63	0,00	12.584.704,82	14.580.003,81	0,00	0,00	
Lei Estadual 5.226 de 17/04/2008	0,00	0,00	384.822,28	0,00	188.705,19	196.117,09	1.232.624,24	0,00	604.441,58	628.182,66	0,00	0,00	
Lei Estadual 5.282 de 01/07/2008	0,00	0,00	230.427,02	0,00	14.825,74	215.601,28	738.080,79	0,00	47.488,33	690.592,46	0,00	0,00	
Lei Estadual 5.280 de 30/06/2010	542.230,28	1.767.182,69	654.379,05	0,00	620.924,01	575.685,32	2.096.041,52	0,00	1.988.881,71	1.874.342,50	0,00	0,00	
Lei Estadual 5.830 de 19/10/2010	0,00	0,00	11.767.400,74	0,00	1.331.491,90	10.435.908,84	37.692.161,30	0,00	4.264.901,69	33.427.259,61	0,00	0,00	
Lei Estadual 5.845 de 21/12/2010	1.783.270,61	5.811.857,23	2.018.916,75	0,00	1.872.189,91	1.929.997,45	6.466.792,25	0,00	5.996.811,50	6.281.837,98	0,00	0,00	
Lei Estadual 5.860 de 06/01/2011	0,00	0,00	7.582.857,90	0,00	0,00	7.582.857,90	24.288.652,15	0,00	0,00	24.288.652,15	0,00	0,00	
Lei Estadual 5.963 de 29/04/2011	23.451,48	76.430,71	2.756.381,85	0,00	166.775,86	2.613.057,47	8.828.966,70	0,00	534.199,77	8.371.197,64	0,00	0,00	
Lei Estadual 6.002 de 06/07/2011	285,85	931,63	12.906.281,61	0,00	299.141,49	12.607.425,97	41.340.110,64	0,00	958.180,10	40.382.862,17	0,00	0,00	
Lei Estadual 6.327 de 01/10/2012	0,00	0,00	17.472.878,87	0,00	76.199,12	17.396.679,75	55.967.378,31	0,00	244.073,40	55.723.304,91	0,00	0,00	
Lei Estadual 6.082 de 22/11/2011	0,00	0,00	5.740.705,09	0,00	2.699.660,98	3.041.044,11	18.388.052,47	0,00	8.647.284,07	9.740.768,40	0,00	0,00	
Lei Estadual 6.053 de 28/09/2011	0,00	0,00	3.700.037,26	0,00	49.442,01	3.650.595,25	11.851.589,36	0,00	158.367,70	11.693.221,66	0,00	0,00	
Lei Estadual 6.017 de 10/08/2011	2.614.351,21	8.520.432,03	3.328.909,93	0,00	2.847.535,22	3.095.725,92	10.662.831,41	0,00	9.120.940,06	10.062.323,38	0,00	0,00	
Lei Estadual 6.083 de 22/11/2011	0,00	0,00	614.313,47	0,00	11.025,66	603.287,81	1.967.707,48	0,00	35.316,30	1.932.391,18	0,00	0,00	
Lei Estadual 6.129 de 28/11/2011	0,00	0,00	277.463,68	0,00	130.481,84	146.981,84	888.743,90	0,00	417.946,39	470.797,51	0,00	0,00	
Lei Estadual 6.527 de 01/09/2013	0,00	0,00	9.567.841,81	0,00	4.499.434,95	5.068.406,86	30.646.754,10	0,00	14.412.140,10	16.234.614,00	0,00	0,00	
Lei Estadual 6.167 de 02/03/2012	0,00	0,00	127.125,18	0,00	0,00	127.125,18	407.194,68	0,00	0,00	407.194,68	0,00	0,00	
II.b - CONTRATOS (YENS)	0,00	0,00	177.447.451,70	0,00	94.026.367,35	83.421.084,35	5.216.955,08	0,00	2.764.375,20	2.452.579,88	0,00	0,00	
Lei Estadual 2.095 de 25/02/1993	-	-	177.447.451,70	-	94.026.367,35	83.421.084,35	5.216.955,08	-	2.764.375,20	2.452.579,88	0,00	0,00	
III - TOTAL DÍVIDA EXTERNA (I + II)		16.176.834,29					320.572.403,27	-	80.183.340,97	256.565.896,59			-

DIANA CABRAL SIQUEIRA
ID - 5.006.934-9

SUPERINTENDENTE DE CONTROLE E ACOMPANHAMENTO DA DÍVIDA PÚBLICA

MARIA DA GRAÇA DOS SANTOS
ID - 1.942.885-5
COORDENADORA - CGOE


FRANCISCO PEREIRA IGLESIAS
ID - 1.943.036-1
CONTADOR GERAL DO ESTADO




AUTORIZAÇÕES			SALDO ANTERIOR EM CIRCULAÇÃO R\$	MOVIMENTO NO EXERCÍCIO R\$			SALDO PARA O EXERCÍCIO SEGUINTE	
LEIS (Nº E DATA)	QUANTIDADE	VALOR DA EMISSÃO - R\$		EMISSÃO	REAJUSTAMENTO	RESGATE	QUANTIDADE	EM R\$
(Nº e DATA)		EMISSÃO - R\$	R\$	EMISSÃO	REAJUSTAMENTO	RESGATE	QUANTIDADE	EM R\$
TOTAL DA DÍVIDA FUNDADA INTERNA (ADM.INDIRETA)			434.026.427,44	102.356.189,87	-93.404.300,70	13.854.528,29	0,00	429.123.788,32
SECRETARIA DO TESOUREO NACIONAL			55.145.247,16	0,00	3.306.209,13	2.478.802,01	0,00	55.972.654,28
Res. Senado nº 98 de 23/12/92			55.145.247,16	0,00	3.306.209,13	2.478.802,01	-	55.972.654,28
CAIXA ECONÔMICA FEDERAL			46.896,51	0,00	8.444,17	0,00	0,00	55.340,68
Instr.Particular c/ força de Escr.Pública, Art.1º Lei 5.049,de 29/06/66			46.896,51	0,00	8.444,17	0,00	-	55.340,68
PARCELAMENTO			362.611.132,86	102.356.189,87	-96.718.954,00	11.375.726,28	0,00	356.872.642,45
Lei Federal 10.684, de 30/05/2003			13.833.830,52	0,00	-23.479,88	2.267.683,30	-	11.542.667,34
Lei Federal 10.684, de 30/05/2003			702.539,50	0,00	-240.598,95	198.948,00	-	262.992,55
Lei Federal 10.684, de 30/05/2003			349.822,81		93.135,50	442.958,31	-	0,00
Lei Federal 11.941, de 27/05/2009			25.216,76	0,00	0,00	0,00	-	25.216,76
Lei Federal 11.941, de 27/05/2009			12.410.193,24	0,00	-12.022.396,81	350.568,16	-	37.228,27
Lei Federal 11.941, de 27/05/2009			4.711.235,10	0,00	1.244.117,31	0,00	-	4.711.235,10
Lei Federal 11.941, de 27/05/2009			31.338.198,07	0,00	2.484.008,88	4.927.455,85	-	28.894.751,10
Lei Federal 9.715, de 25/11/1998			299.240.096,86	0,00	-88.253.740,05	0,00	-	210.986.356,81
MP nº 783 de 31/05/2017, MP nº 798 de 30/08/2017			0,00	2.361.639,07	-	32.584,41	-	2.329.054,66
MP nº 783 de 31/05/2017, MP nº 798 de 30/08/2017			0,00	11.192.774,02	-	221.699,25	-	10.971.074,77
MP nº 783 de 31/05/2017, MP nº 798 de 30/08/2017			0,00	18.227.929,33	-	158.034,16	-	18.069.895,17
MP nº 783 de 31/05/2017, MP nº 798 de 30/08/2017			0,00	2.174.183,25	-	43.483,65	-	2.130.699,60
MP nº 783 de 31/05/2017, MP nº 798 de 30/08/2017			0,00	29.752.228,64	-	459.311,85	-	29.292.916,79
MP nº 783 de 31/05/2017, MP nº 798 de 30/08/2017			0,00	12.407.443,82	-	248.148,85	-	12.159.294,97
MP nº 783 de 31/05/2017, MP nº 798 de 30/08/2017			0,00	5.576.324,40	-	45.606,15	-	5.530.718,25
MP nº 783 de 31/05/2017, MP nº 798 de 30/08/2017			0,00	29.235,00	-	5.079,00	-	24.156,00
MP nº 783 de 31/05/2017, MP nº 798 de 30/08/2017			0,00	6.756,28	-	3.378,14	-	3.378,14
MP nº 783 de 31/05/2017, MP nº 798 de 30/08/2017			0,00	537.357,15	-	6.666,72	-	530.690,43
MP nº 783 de 31/05/2017, MP nº 798 de 30/08/2017			0,00	107.261,23	-	0,00	-	107.261,23
MP nº 783 de 31/05/2017, MP nº 798 de 30/08/2017			0,00	258.233,34	-	5.114,90	-	253.118,44
MP nº 783 de 31/05/2017, MP nº 798 de 30/08/2017			0,00	166.299,20	-	6.967,77	-	159.331,43
MP nº 783 de 31/05/2017, MP nº 798 de 30/08/2017			0,00	6.942.489,93	-	629.709,77	-	6.312.780,16
MP nº 783 de 31/05/2017, MP nº 798 de 30/08/2017			0,00	243.352,88	-	3.048,50	-	240.304,38
MP nº 783 de 31/05/2017, MP nº 798 de 30/08/2017			0,00	12.312.274,27	-	75.162,23	-	12.237.112,04
MP nº 783 de 31/05/2017, MP nº 798 de 30/08/2017			0,00	60.408,06	-	0,00	-	60.408,06
PARCELAMENTO - EMPRESA PRIVADA			16.223.150,91	0,00	0,00	0,00	0,00	16.223.150,91
Instr. Particular de Transação - Acordo Judicial (Decreto Est. nº 41.919/2009)			1.723.150,69	0,00	0,00	0,00	-	1.723.150,69
Instr. Particular de Transação - Acordo Judicial (Decreto Est. nº 43.181/2011)			14.500.000,22	0,00	0,00	0,00	-	14.500.000,22
SALDO DOS PRECATÓRIOS EM DEZEMBRO/2017, INFORMADO PELA CONTADORIA GERAL DO ESTADO 1								918.616.969,42
SALDO TOTAL DA DÍVIDA DA ADMINISTRAÇÃO INDIRETA INCLUINDO OS PRECATÓRIOS								1.347.740.757,74

FONTE: SIAFE-RIO.

OBS(1): O VALOR DOS PRECATÓRIOS NO ESTOQUE DA DÍVIDA DA ADMINISTRAÇÃO INDIRETA ESTÁ EM CONFORMIDADE COM A RESOLUÇÃO DO SENADO FEDERAL Nº 43/2001.


DIANA CABRAL SIQUEIRA
ID - 5.006.934-9
SUPERINTENDENTE DE CONTROLE E ACOMPANHAMENTO DA DÍVIDA PÚBLICA


MARIA DA GRAÇA DOS SANTOS
ID - 1.942.885-5
COORDENADORA - CGOE



FRANCISCO PEREIRA IGLESIAS
ID - 1.943.036-1
CONTADOR GERAL DO ESTADO




3.01.06 - QUADRO DEMONSTRATIVO DA DÍVIDA FUNDADA
ADMINISTRAÇÃO DIRETA E INDIRETA
EXERCÍCIO DE 2017


EM R\$

DISCRIMINAÇÃO	SALDO ANTERIOR	MOVIMENTO NO EXERCÍCIO				SALDO PARA O EXERCÍCIO SEGUINTE		
	EM CIRCULAÇÃO	EMIÇÃO	REAJUSTAMENTO	RESGATE	TRANSFERIDO RRF	QUANTIDADE	VALOR	
DÍVIDA FUNDADA INTERNA CONTRATUAL - ADMINISTRAÇÃO DIRETA	94.481.942.258,73	3.335.079.480,13	21.088.210.127,64	733.804.449,93	7.763.217.739,88	0,00	110.408.209.676,69	
DÍVIDA FUNDADA INTERNA - ADMINISTRAÇÃO DIRETA - RRF	0,00	0,00	201.184.207,47	0,00	12.084.334.943,59	0,00	12.285.519.151,06	
DÍVIDA FUNDADA EXTERNA - ADMINISTRAÇÃO DIRETA	12.099.861.524,14	277.090.185,56	161.630.830,51	148.917.043,00	578.209.207,75	0,00	11.811.456.289,46	
DÍVIDA FUNDADA INTERNA - JUROS VENCIDOS - ADMINISTRAÇÃO DIRETA	356.544.439,89	3.640.966.690,87	0,00	636.220.496,64	3.243.790.467,90	0,00	117.500.166,22	
TOTAL DA DÍVIDA FUNDADA DA ADMINISTRAÇÃO DIRETA	106.938.348.222,76	7.253.136.356,56	21.249.840.958,15	1.518.941.989,57	11.585.217.415,53	0,00	134.622.685.283,43	
DÍVIDA FUNDADA INTERNA - ADMINISTRAÇÃO INDIRETA	434.026.427,44	102.356.189,87	-93.404.300,70	13.854.528,29	0,00	0,00	429.123.788,32	
TOTAL GERAL ADMINISTRAÇÃO DIRETA + INDIRETA	107.372.374.650,20	7.355.492.546,43	21.156.436.657,45	1.532.796.517,86	11.585.217.415,53	0,00	135.051.809.071,75	
SALDO DOS PRECATÓRIOS DA ADM. DIRETA EM DEZEMBRO DE 2017 INFORMADO PELA CONTADORIA GERAL DO ESTADO								2.044.014.276,38
SALDO DOS PRECATÓRIOS DA ADM. INDIRETA EM DEZEMBRO DE 2017 INFORMADO PELA CONTADORIA GERAL DO ESTADO								918.616.969,42
SALDO TOTAL DOS PRECATÓRIOS EM DEZEMBRO DE 2017 INFORMADO PELA CONTADORIA GERAL DO ESTADO								2.962.631.245,80


DIANA CABRAL SIQUEIRA
ID - 5.006.934-9

SUPERINTENDENTE DE CONTROLE E ACOMPANHAMENTO DA DÍVIDA PÚBLICA


MARIA DA GRAÇA DOS SANTOS
ID - 1.942.885-5
COORDENADORA - CGOE


FRANCISCO PEREIRA IGLESIAS
ID - 1.943.036-1
CONTADOR GERAL DO ESTADO



3.01.07 ESTOQUE DA DÍVIDA FUNDADA

ADMINISTRAÇÃO INDIRETA - INTERNA

Exercício 2017 R\$

SECRETARIA DO TESOURO NACIONAL - STN		CONTAS	SIAFE	SUCADP
317300 - RIOTRILHOS	União	222130298	55.972.654,28	55.972.654,28
Total da Dívida com a STN			55.972.654,28	55.972.654,28
CAIXA ECONÔMICA FEDERAL - CEF		CONTAS	SIAFE	SUCADP
197100 - CEHAB	Empréstimo BNH/CEF - Retorno	212130201	46.455,59	46.455,59
	Outros Impostos	214131204	8.885,09	8.885,09
Total da Dívida com a CEF			55.340,68	55.340,68
INST. NACIONAL DE SEGUR. SOCIAL - INSS		CONTAS	SIAFE	SUCADP
217100 - METRÔ	Parcelamento - INSS	211430102	193.372,89	193.372,89
	REFIS IV	214131203	6.612,76	6.612,76
	PARCELAMENTO REFIS IV	224130203	63.006,90	63.006,90
197100 - CEHAB	Parcelamento - REFIS IV	224130203	31.744,15	31.744,15
		214131203	5.484,12	5.484,12
137200 - CEASA	Parcelamento - PGFN/SRF	224130202	2.162.297,26	2.162.297,26
	Parcelamento - REFIS IV	214131202	2.548.937,84	2.548.937,84
135300 - EMATER	Parcelamento INSS/PERT	224130205	27.823.536,05	27.823.536,05
		214131205	1.469.380,74	1.469.380,74
135400 - PESAGRO	Parcelamento INSS/PERT	224130205	11.501.699,50	11.501.699,50
		214131205	657.595,47	657.595,47
197100 - CEHAB	Parcelamento INSS/PERT	224130205	2.204.486,90	2.204.486,90
		214131205	124.567,76	124.567,76
317200 - CENTRAL	Parcelamento INSS/PERT	224130205	10.970.694,47	10.970.694,47
		214131205	380,30	380,30
045200 - EMOP	Parcelamento INSS/PERT	214131205	18.069.895,17	18.069.895,17
		224130205	2.026.338,72	2.026.338,72
227100 - CODIN	Parcelamento INSS/PERT	214131205	104.360,88	104.360,88
		224130205	5.241.897,81	5.241.897,81
317300 - RIOTRILHOS	Parcelamento INSS/PERT	214131205	287.530,23	287.530,23
	Parcl. PERT De Outras Dívidas (REFIS IV)	214131209	1.290,21	1.290,21
Total da Dívida com o INSS			85.495.110,13	85.495.110,13
SECRETARIA DA RECEITA FEDERAL - SRF		CONTAS	SIAFE	SUCADP
317100 - CODERTE	Parcelamento - REFIS IV	224130203	10.237.856,26	10.237.856,26
		214131203	1.304.811,08	1.304.811,08
297100 - IVB	Parcelamento - PGFN / SRF	214131202	25.216,76	25.216,76
217300 - FLUMITRENS	Parcelamento - REFIS IV	214131203	2.710.108,11	2.710.108,11
		224130203	26.184.642,99	26.184.642,99
123400 - RIOPREV	Parcelamento PASEP	214131201	79.203.501,82	79.203.501,82
		224130201	131.782.854,99	131.782.854,99
124100 - CEPERJ	Parcelamento PIS-PASEP/PERT	224130206	24.156,00	24.156,00
134100 - FIPERJ	Parcelamento PIS-PASEP/PERT	224130206	3.378,14	3.378,14
154300 - FIM	Parcelamento PIS-PASEP/PERT	224130206	530.690,43	530.690,43
243100 - IEEA	Parcelamento PIS-PASEP/PERT	224130206	107.174,20	107.174,20
		214131206	87,03	87,03
317200 - CENTRAL	Parcelamento PIS-PASEP/PERT	224130206	253.108,95	253.108,95
		214131206	9,49	9,49
403200 - PRODERJ	Parcelamento PIS-PASEP/PERT	224130206	60.408,06	60.408,06
404700 - UEZO	Parcelamento PIS-PASEP/PERT	224130206	147.331,43	147.331,43
		214131206	12.000,00	12.000,00
045200 - EMOP	Parcelamento IRRF/PERT	214131210	6.312.780,16	6.312.780,16
154100 - FUNARJ	Parcelamento PIS-PASEP/PERT	224130206	240.304,38	240.304,38
		224130206	111.313,73	111.313,73
197100 - CEHAB	Parcelamento PIS-PASEP/PERT	214131206	6.364,22	6.364,22
	Parcelamento COFINS/PERT	224130208	512.718,20	512.718,20
		214131208	29.313,98	29.313,98
	Parcl. PERT DE OUTRAS DÍVIDAS (REFIS IV)	224130209	10.926.440,39	10.926.440,39
		214131209	650.961,52	650.961,52
Total da Dívida com a SRF			271.377.532,32	271.377.532,32
PARCELAMENTO PRIVADO		CONTAS	SIAFE	SUCADP
297100 - IVB	Índ. e Com. de Medicamentos Laborgen S.A.	218912006	1.300.154,46	1.300.154,46
		228910108	422.996,23	422.996,23
	Cristália Prod. Químicos Farmac. Ltda.	218912006	7.595.237,98	7.595.237,98
		228910108	6.904.762,24	6.904.762,24
Total da Dívida com a CEF			16.223.150,91	16.223.150,91
TOTAL ADMINISTRAÇÃO INDIRETA - INTERNA			429.123.788,32	429.123.788,32
PRECATÓRIOS A PARTIR DE 05/05/2000 - ADM. INDIRETA		CONTAS	SIAFE	SUCADP
211110301+211110302 + 211110321+211110322+213110201+213110211+213110221			24.031.468,74	24.031.468,74
221110206-221110207+221110208+223110206+223110207-223110208			894.585.500,68	894.585.500,68
TOTAL PRECATÓRIOS - ADMINISTRAÇÃO INDIRETA			918.616.969,42	918.616.969,42



3.01.07 ESTOQUE DA DÍVIDA FUNDADA

ADMINISTRAÇÃO DIRETA - INTERNA

Exercício 2017 R\$

OPERAÇÃO DE CRÉDITO INTERNA (STN/BNDES/BB/CEF/CS/BNP/R. REC. FISCAL)		CONTA	SIAFE	SUCADP
370200 - ENC.GERAIS-SEFAZ	CONTRATOS	212110201	1.460.374.505,96	1.460.374.505,96
370200 - ENC.GERAIS-SEFAZ	CONTRATOS DE EMPRÉSTIMOS INTERNOS	212130201	1.862.512.637,42	1.862.512.637,42
370200 - ENC.GERAIS-SEFAZ	Op. Créd. Interna	222110298	21.060.876.547,28	21.060.876.547,28
370200 - ENC.GERAIS-SEFAZ	CONTRATOS DE EMPRÉSTIMOS INTERNOS - REGIME DE RECUPERAÇÃO FISCAL	222130202	12.285.519.151,06	12.285.519.151,06
370200 - ENC.GERAIS-SEFAZ	Op. Créd. Interna - Metro - Adicional II	222130298	84.076.604.331,39	84.076.604.331,39
Total			120.745.887.173,11	120.745.887.173,11

CONTRATO DE PARCELAMENTO DE DÍVIDAS - SRF		CONTA	SIAFE	SUCADP
370200 - ENC.GERAIS-SEFAZ	Parc. PIS-PASEP/PERT	224130206	389.033.432,78	389.033.432,78
370200 - ENC.GERAIS-SEFAZ	Parc. INSS/PREM	224130207	204.389.347,41	296.033.813,31
370200 - ENC.GERAIS-SEFAZ	Parc. PASEP	214131201	18.000.000,00	18.000.000,00
370200 - ENC.GERAIS-SEFAZ	PARCELAMENTO PIS-PASEP/PERT	214131206	27.338.051,91	27.338.051,91
370200 - ENC.GERAIS-SEFAZ	PARCELAMENTO INSS/PREM	214131207	16.247.860,96	16.247.860,96
370200 - ENC.GERAIS-SEFAZ	Parc. PASEP	224130201	200.025.268,93	200.025.268,93
370200 - ENC.GERAIS-SEFAZ	Parc. REFIS IV	214131203	100.061.155,00	100.061.155,00
370200 - ENC.GERAIS-SEFAZ	Parc. REFIS IV	224130203	405.081.970,25	405.081.970,25
Total			1.360.177.087,24	1.451.821.553,14

TRANSFERÊNCIA MUNICÍPIOS DECRETO 44.814/2014		CONTA	SIAFE	SUCADP
370200 - ENC.GERAIS-SEFAZ	Parcelamento LIGHT X CEDAE	224350102	89.146.414,24	89.146.414,24
370200 - ENC.GERAIS-SEFAZ	Parcelamento DÍVIDA ATIVA X PRECATÓRIOS	224350103	406.873.687,26	406.873.687,26
Total			496.020.101,50	496.020.101,50

JUROS DE CONTRATOS - EMPRÉSTIMOS INTERNOS VENCIDOS		CONTA	SIAFE	SUCADP
370200 - ENC.GERAIS-SEFAZ	Juros de Contratos Emprést. Internos Vencidos	212530102	26.226.030,58	26.226.030,58
		212510102	91.274.135,64	91.274.135,64
Total			117.500.166,22	117.500.166,22

TOTAL ADMINISTRAÇÃO DIRETA INTERNA			122.719.584.528,07	122.811.228.993,97
---	--	--	---------------------------	---------------------------

DÍVIDA ADMINISTRAÇÃO DIRETA - EXTERNA

OPERAÇÃO DE CRÉDITO EXTERNA		CONTA	SIAFE	SUCADP
370200 - ENC.GERAIS-SEFAZ	CONTRATOS	212210201	707.551.410,00	707.551.410,00
370200 - ENC.GERAIS-SEFAZ	Op. Créd. Externa	222210000	11.103.904.879,46	11.103.904.879,46
Total			11.811.456.289,46	11.811.456.289,46

JUROS E ENCARGOS A PAGAR DE EMPRÉSTIMOS E FINANCIAMENTOS EXTERNOS		CONTA	SIAFE	SUCADP
370200 - ENC.GERAIS-SEFAZ	Encargos - Empréstimos Externos Vencidos	212610202	-	-
Total			-	-


TOTAL ADMINISTRAÇÃO DIRETA EXTERNA			11.811.456.289,46	11.811.456.289,46
---	--	--	--------------------------	--------------------------


PRECATÓRIOS A PARTIR DE 05/05/2000		SIAFE	SUCADP
211110321+211110322+213110211+213110221		-	-
221110206-221110207+221110208+223110206+223110207-223110208- 899113201		2.044.014.276,38	2.044.014.276,38
TOTAL PRECATÓRIOS - ADMINISTRAÇÃO DIRETA		2.044.014.276,38	2.044.014.276,38


RESUMO DÍVIDA CONSOLIDADA ADMINISTRAÇÃO DIRETA E INDIRETA		
DISCRIMINAÇÃO	SIAFE	SUCADP
ADMINISTRAÇÃO INDIRETA - INTERNA - (A)	429.123.788,32	429.123.788,32
PRECATÓRIOS - ADMINISTRAÇÃO INDIRETA - (B)	918.616.969,42	918.616.969,42
DÍVIDA CONSOLIDADA ADMINISTRAÇÃO INDIRETA INCLUINDO PRECATÓRIOS - (C=A+B)	1.347.740.757,74	1.347.740.757,74
ADMINISTRAÇÃO DIRETA INTERNA - (D)	122.719.584.528,07	122.811.228.993,97
PRECATÓRIOS - ADMINISTRAÇÃO DIRETA - (E)	2.044.014.276,38	2.044.014.276,38
DÍVIDA CONSOLIDADA ADMINISTRAÇÃO DIRETA INCLUINDO PRECATÓRIOS - (F=D+E)	124.763.598.804,45	124.855.243.270,35
DÍVIDA FUNDADA ADMINISTRAÇÃO DIRETA - EXTERNA - (G)	11.811.456.289,46	11.811.456.289,46
TOTAL GERAL DÍVIDA CONSOLIDADA - (C+F+G)	137.922.795.851,65	138.014.440.317,55

Siafe-Rio / SEFAZ-RJ

Nota Explicativa: O Contrato de Parcelamento de Dívidas - SRF (Parc. INSS/PREM) apresentou uma diferença de R\$ 91.644.465,90 referente ao débito do Fundo Estadual de Saúde (UG 296100) que permaneceu contabilizado no próprio FES, tendo em vista que esse valor compôs o índice constitucional aplicado em ASPs em exercícios pretéritos.


LUIZ FELIPE MARTINS CORRÊA
Coordenador - ID: 1.942.862-6
Contador - CRC-RJ-056666/O-2


RONALDO MARCIO GUÊDES RODRIGUES
Superintendente - ID: 1.943.584-3
Contador - CRC-RJ 79.206/O-8


FRANCISCO PERETIA IGLESIAS
Contador-Geral - ID - 1.943.036-1
Contador - CRC-RJ 51.525/O-1

02 - DÍVIDA ATIVA

01 - DEMONSTRATIVO DO ESTOQUE DA DÍVIDA ATIVA

02 - DEMONSTRATIVO AJUSTE PARA PERDAS DA DÍVIDA ATIVA

03 - DEMONSTRATIVO DOS CRÉDITOS TRIBUTÁRIOS PASSÍVEIS DE COBRANÇA ADMINISTRATIVA




3.02.01 - DEMONSTRATIVO DO ESTOQUE DA DÍVIDA ATIVA


Exercício 2017 R\$

PROCURADORIA GERAL DO ESTADO - PROCURADORIA DA DÍVIDA ATIVA - DEMONSTRATIVO DO ESTOQUE - GERAL - CONSOLIDADO													AJUSTE EM 2018	SALDO SIAFE RIO EM 31/12/2017	
GRUPOS DAS NATUREZAS DAS DÍVIDAS	SALDO PGE 31/12/2016	DÉBITOS INSCRITOS	AJUSTES	ACRÉSCIMOS MORATÓRIOS	SUB-TOTAL ACRÉSCIMOS	INGRESSOS APROPRIADOS			REMITIDOS	CANCELADOS	SUB-TOTAL DEDUÇÕES	SALDO EM 31/12/2017			
						RECEITA DE DÍVIDA ATIVA	OUTRAS RECEITAS	CRÉDITOS ESPECIAIS							
TRIBUTÁRIA	ICMS	59.375.936.689,30	8.002.398.577,48	80.574.892,75	3.581.745.204,27	11.664.718.674,50	177.590.064,89	8.248,68	11.178.849,18	15.373.464,67	2.417.122.956,56	2.621.273.583,98	68.419.381.779,82	7.430.085,15	68.411.951.694,67
	ICM	2.232.351.039,20	-	644.184,09	86.412.602,40	87.056.786,49	640.118,13	-	2.370,97	26.873,56	108.010.629,38	108.679.992,04	2.210.727.833,65	673.469,31	2.210.054.364,34
	FECP	1.074.758.033,81	356.111.872,00	7.283,49	79.417.268,71	435.536.424,20	9.594.815,50	-	64.005,66	87.042,67	52.432.458,30	62.178.322,13	1.448.116.135,88	-	1.448.116.135,88
	ITD	80.426.646,28	47.019.736,19	41.365,42	6.639.748,65	53.618.119,42	2.526.421,43	-	-	15.430,82	2.142.741,38	4.684.593,63	129.360.172,07	-	129.360.172,07
	ITBI	897.777,60	-	-	25.845,59	25.845,59	-	-	-	-	-	-	-	923.623,19	923.623,19
	IPVA	476.019.083,96	278.517.911,17	175.442,21	40.234.414,77	318.576.883,73	66.884.541,17	42.149,62	96.075,82	516.253,49	3.997.051,09	71.536.071,21	723.059.896,48	-	723.059.896,48
	TAXAS DIVERSAS	85.905.296,37	8.778.019,61	456.685,93	4.582.612,14	13.817.317,68	1.925.882,86	-	8.374,50	4.211,48	536.713,86	2.475.182,70	97.247.431,35	-	97.247.431,35
	MULTAS DIVERSAS	11.939.632.927,51	2.423.180.764,96	6.450.005,18	181.542.647,21	2.611.173.417,35	31.925.338,47	60.860,33	29.239.868,42	28.616.377,41	503.574.982,51	593.417.427,14	13.957.388.917,72	-	13.957.388.917,72
	OUTRAS	244.570,25	-	-	9.840,20	9.840,20	-	-	-	-	-	-	254.410,45	408.330,78	662.741,23
	TOTAL TRIBUTÁRIO	75.266.172.064,28	11.116.006.881,41	87.916.243,81	3.980.610.183,94	15.184.533.309,16	291.087.182,47	111.258,63	40.589.544,55	44.639.654,10	3.087.817.533,08	3.464.245.172,83	86.986.460.200,61	7.695.223,68	86.978.764.976,93
NÃO TRIBUTÁRIA	MULTAS DIVERSAS	843.300.160,45	42.485.882,49	14.010.348,42	19.024.524,46	47.500.058,53	18.348.465,44	-	233.338,50	9.098,63	5.901.271,47	24.492.174,04	866.308.044,94	-	866.308.044,94
	REPOSIÇÃO	43.270.577,13	4.739.058,78	24.420,68	2.092.360,03	6.806.998,13	295.602,06	-	7.394,19	1.439,56	249.512,18	553.947,99	49.523.627,27	-	49.523.627,27
	RECEITAS IMOBILIÁRIAS	261.244.143,12	7.745.257,58	83.385,92	11.448.478,55	19.110.350,21	332.477,47	-	-	134.724,02	509.037,79	976.239,28	279.378.254,05	-	279.378.254,05
	TAXAS DIVERSAS	8.058.399,79	1.108.136,02	-	631.800,46	1.739.936,48	428.744,05	-	-	-	-	428.744,05	9.369.592,22	-	9.369.592,22
	RESSARCIMENTO	58.136.891,15	3.058.213,00	479,14	4.375.201,75	7.432.935,61	235.604,21	-	-	-	27.679,48	263.283,69	65.306.543,07	16.427.105,38	2.095.876.366,55
	MEIO AMBIENTE	701.814.169,90	9.360.157,56	2.106.819,83	28.605.025,05	40.072.002,44	2.245.872,32	-	110.581,87	173.984,35	1.032.304,98	3.562.743,52	738.323.428,82	-	738.323.428,82
	CUSTAS JUDICIAIS	3.227.381,13	284.112,18	513,71	216.418,14	501.044,03	29.145,39	-	-	245,73	16.523,58	45.914,70	3.682.510,46	-	3.682.510,46
	OUTRAS	46.846.484,20	17.124.084,36	-	4.041.487,75	21.165.572,11	420.292,77	-	-	-	34.503,20	454.795,97	67.557.260,34	-	67.557.260,34
	TOTAL NÃO TRIBUTÁRIO	1.965.898.206,87	85.904.901,97	12.011.300,62	70.435.296,19	144.328.897,54	22.336.203,71	-	351.314,56	319.492,29	7.770.832,68	30.777.843,24	2.079.449.261,17	16.427.105,38	2.095.876.366,55
	TOTAL GERAL	77.232.070.271,15	11.201.911.783,38	75.904.943,19	4.051.045.480,13	15.328.862.206,70	313.423.386,18	111.258,63	40.940.859,11	44.959.146,39	3.095.588.365,76	3.495.023.016,07	89.065.909.461,78	8.731.881,70	89.074.641.343,48

NOTA

- 1 - Foram contabilizados pelas UG's 173100 e 313300 os valores de R\$ 405.758,01 e R\$ 2.572,77 respectivamente, totalizando R\$ 408.330,78 no grupo de Natureza da Dívida "Outras". Os Órgãos farão em 2018 levantamento para efetuar a devida regularização.
2 - Não foram considerados pela UG. 123400 na atualização do estoque da Dívida Ativa Tributária e Não Tributária de 2017 os valores R\$ 8.103.554,46 e R\$ 16.427.105,38. A regularização contábil ocorreu em janeiro de 2018 pelos documentos 2018NP00155 e 2018NP00160.


LUIZ FELIPE MARTINS CORRÊA
Coordenador - ID: 1.942.862-6
Contador - CRC-RJ-056866/O-2


RONALDO MÂRCIO GUEDES RODRIGUES
Superintendente - ID: 1.943.584-3
Contador - CRC-RJ 79.208/O-8


FRANCISCO PEREIRA IGLESIAS
Contador-Geral - ID: 1.943.036-1
Contador - CRC-RJ 51.525/O-1



3.02.02 - DEMONSTRATIVO DA PROVISÃO PARA PERDAS DA DÍVIDA ATIVA

Exercício 2017 R\$

TIPO	ÓRGÃO	PROVISÃO DE CRÉDITOS DE LIQUIDAÇÃO DUVIDOSA - PGE	SIAFE RIO
TRIBUTÁRIA	RIOPREVIDENCIA	5.008.832.816,42	5.008.832.816,42
	TESOURO	48.474.426.214,53	48.474.426.214,53
TOTAL		53.483.259.030,95	53.483.259.030,95
NÃO TRIBUTÁRIA	RIOPREVIDENCIA	52.452.126,52	52.452.126,52
	TESOURO	1.248.081.110,67	1.250.665.859,72
TOTAL		1.300.533.237,19	1.303.117.986,24
TOTAL GERAL		54.783.792.268,14	54.786.377.017,19

Nota: O ajuste de Provisão para Perdas de Dívida Ativa Não tributária foi feito a maior em R\$ 2.584.749,05, o acerto contábil foi feito através da 2018NP03896 em 01/03/2018.


LUIZ FELIPE MARTINS CORRÊA
Coordenador - ID: 1.942.862-6
Contador - CRC-RJ-056666/O-2


RONALDO MARCIO GUEDES RODRIGUES
Superintendente - ID: 1.943.584-3
Contador - CRC-RJ 79.208/O-8


FRANCISCO PEREIRA IGLESIAS
Contador-Geral - ID - 1.943.036-1
Contador - CRC-RJ 51.525/O-1



3.02.03 - DEMONSTRATIVO DOS CRÉDITOS TRIBUTÁRIOS PASSIVEIS DE COBRANÇA ADMINISTRATIVA

CRÉDITOS TRIBUTÁRIOS A RECEBER

Exercício 2017 R\$


CONTA	UG'S	SALDO EM 31/12/2016	BAIXA/RECEBIMENTO	REAVALIAÇÃO	TRANSFERENCIA	SALDO EM 31/12/2017
112110110	123400	2.358.351.317,62	(1.178.810.745,76)	-	(1.179.540.571,86)	-
121110104	123400	875.845.873,05	-	302.964.872,71	(1.178.810.745,76)	-
112120101	123400	-	(1.924.216.260,20)	136.779.565,62	2.358.351.317,62	570.914.623,04
121120101	123400	-	-	1.421.754.617,94		1.421.754.617,94
T O T A L		3.234.197.190,67	(3.103.027.005,96)	1.861.499.056,27	-	1.992.669.240,98


Siafe-Rio / SEFAZ-

Nota Explicativa 1: Valores transferidos das contas 112110110 e 121110104 para as contas 112120101 e 121120101 pela 2017NP00288 conforme orientação SUNOT processo nº E-04/161.809/2017 às folhas 20 a 26.

Nota Explicativa 2: O registro da atualização do ICMS Parcelado a Receber, foi feito conforme Reavaliação da Nota Técnica RIOPREV/GOP nº 04/2018 de 11/01/2018.

Nota Explicativa 3: Publicação no D.Oficial de 08/02/2018 folha 24 Item 2.2.2, Demonstrativo de Valores a Receber, referente a Parcelamentos no valor de R\$423.085.568,41.


LUIZ FELIPE MARTINS CORRÊA
Coordenador - ID: 1.942.862-6
Contador - CRC-RJ-056666/O-2


RONALDO MARCIO GUEDES RODRIGUES
Superintendente - ID: 1.943.584-3
Contador - CRC-RJ 79.208/O-8


FRANCISCO PEREIRA IGLESIAS
Contador-Geral - ID - 1.943.036-1
Contador - CRC-RJ 51.525/O-1

03- OUTORGAS E CONCESSÕES

01 – MOVIMENTAÇÃO DAS OUTORGAS DAS CONCESSÕES



3.03.01 - MOVIMENTAÇÃO DAS OUTORGAS DAS CONCESSÕES

EXERCÍCIO 2017 R\$

CONCESSÕES	UG 044100/00004	FUND. DEPART. ESTR. DE ROD. EST. RJ				
CONTAS	SALDO EM 31/12/2016	INGRESSOS	ATUALIZAÇÃO MONETÁRIA	RECEBIMENTOS	BAIXAS	SALDO EM 31/12/2017
C/C.: 01612234000152						
DER - VIA LAGOS						
121210301 - Direitos sobre Concessões						-
799110701 - a Receber						
799110702 - Recebidas	908.860,79	-				908.860,79
799110703 - Créditos Compensados	60.588.488,68	-				60.588.488,68
899119903 - Total das Concessões	61.497.349,47	-		-	-	61.497.349,47

CONCESSÕES	UG 044100/00004	FUND. DEPART. ESTR. DE ROD. EST. RJ				
CONTAS	SALDO EM 31/12/2016	INGRESSOS	ATUALIZAÇÃO MONETÁRIA	RECEBIMENTOS	BAIXAS	SALDO EM 31/12/2017
C/C.: 04252787000130						
CONCESSIONARIA ROTA 116 S/A.						
121210301 - Direitos sobre Concessões	185.791.932,20	-				185.791.932,20
799110701 - a Receber	185.791.932,20	-				185.791.932,20
799110702 - Recebidas	5.191.228,34	-				5.191.228,34
899119903 - Total das Concessões	190.983.160,54	-		-	-	190.983.160,54

CONCESSÕES	UG 123400/00003	FUNDO UNICO DE PREVIDENCIA DO ESTADO DO RJ				
CONTAS	SALDO EM 31/12/2016	INGRESSOS	ATUALIZAÇÃO MONETÁRIA	RECEBIMENTOS	BAIXAS	SALDO EM 31/12/2017
C/C.: 00389526000105						
FLUMITRENS - SUPER VIA						
121210301 - Direitos sobre Concessões		-			-	-
799110701 - a Receber		-			-	-
799110702 - Recebidas	7.318.613,42	-			-	7.318.613,42
899119903 - Total das Concessões	7.318.613,42	-		-	-	7.318.613,42

CONCESSÕES	UG 123400/00003	FUNDO UNICO DE PREVIDENCIA DO ESTADO DO RJ				
CONTAS	SALDO EM 31/12/2016	INGRESSOS	ATUALIZAÇÃO MONETÁRIA	RECEBIMENTOS	BAIXAS	SALDO EM 31/12/2017
C/C.: 02664042000152						
T.G.M.C.						
121210301 - Direitos sobre Concessões		-			-	-
799110701 - a Receber		-			-	-
799110702 - Recebidas	51.147.876,14	-			-	51.147.876,14
899119903 - Total das Concessões	51.147.876,14	-		-	-	51.147.876,14

CONCESSÕES	UG 123400/00003	FUNDO UNICO DE PREVIDENCIA DO ESTADO DO RJ				
CONTAS	SALDO EM 31/12/2016	INGRESSOS	ATUALIZAÇÃO MONETÁRIA	RECEBIMENTOS	BAIXAS	SALDO EM 31/12/2017
C/C.: 05504511000164						
SECRETARIA DE ESTADO DE FINANÇAS						
121210301 - Direitos sobre Concessões		-			-	-
799110701 - a Receber		-			-	-
799110702 - Recebidas	3.362,37	-			-	3.362,37
899119903 - Total das Concessões	3.362,37	-		-	-	3.362,37

CONCESSÕES	UG 123400/00003	FUNDO UNICO DE PREVIDENCIA DO ESTADO DO RJ				
CONTAS	SALDO EM 31/12/2016	INGRESSOS	ATUALIZAÇÃO MONETÁRIA	RECEBIMENTOS	BAIXAS	SALDO EM 31/12/2017
C/C.: 33890294000123						
METRÔ - OPFORTRANS						
121210301 - Direitos sobre Concessões		-			-	-
799110701 - a Receber		-			-	-
799110702 - Recebidas	9.066.095,77	-			-	9.066.095,77
899119903 - Total das Concessões	9.066.095,77	-		-	-	9.066.095,77

CONCESSÕES	UG 220100/00001	SEDEIS - SEC ESTADO DESENV. ECON.ENERGIA.IND E SERVICO				
CONTAS	SALDO EM 31/12/2016	INGRESSOS	ATUALIZAÇÃO MONETÁRIA	RECEBIMENTOS	BAIXAS	SALDO EM 31/12/2017
C/C.: 01695370000153						
CEG RIO S/A						
121210301 - Direitos sobre Concessões	91.063.940,24	-		-	79.870.000,00	11.193.940,24
799110701 - a Receber	91.063.940,24	-		-	79.870.000,00	11.193.940,24
799110702 - Recebidas	159.740.000,00	-		-	79.870.000,00	239.610.000,00
899119903 - Total das Concessões	250.803.940,24	-		-	-	250.803.940,24

CONCESSÕES	UG 220100/00001	SEDEIS - SEC ESTADO DESENV. ECON.ENERGIA.IND E SERVICO				
CONTAS	SALDO EM 31/12/2016	INGRESSOS	ATUALIZAÇÃO MONETÁRIA	RECEBIMENTOS	BAIXAS	SALDO EM 31/12/2017
C/C.: 33938119000169						
COMPANHIA DISTR. DE GAS DO RJ						
121210301 - Direitos sobre Concessões	57.953.926,16	-		-	50.830.000,00	7.123.926,16
799110701 - a Receber	57.953.926,16	-		-	50.830.000,00	7.123.926,16
799110702 - Recebidas	101.660.000,00	-		-	50.830.000,00	152.490.000,00
899119903 - Total das Concessões	159.613.926,16	-		-	-	159.613.926,16



3.03.01 - MOVIMENTAÇÃO DAS OUTORGAS DAS CONCESSÕES

EXERCÍCIO 2017 R\$

CONCESSÕES	UG 317200/00006	CENTRAL - COMP EST DE ENGENHARIA DE TRANSP E LOGISTICA				
CONTAS	SALDO EM 31/12/2016	INGRESSOS	ATUALIZAÇÃO MONETÁRIA	RECEBIMENTOS	BAIXAS	SALDO EM 31/12/2017
C/C.: 33890294000123						
COMPANHIA DO METROPOLITANO DO RJ						
121210301 - Direitos sobre Concessões		-				-
799110701 - a Receber		-				-
799110702 - Recebidas	33.894.988,95	-	-	-	-	33.894.988,95
899119903 - Total das Concessões	33.894.988,95	-	-	-	-	33.894.988,95

CONCESSÕES	UG 317200/00006	CENTRAL - COMP EST DE ENGENHARIA DE TRANSP E LOGISTICA				
CONTAS	SALDO EM 31/12/2016	INGRESSOS	ATUALIZAÇÃO MONETÁRIA	RECEBIMENTOS	BAIXAS	SALDO EM 31/12/2017
C/C.: CG0006239						
METRO - ARCO VERDE-S. CAMPOS						
121210301 - Direitos sobre Concessões		-	-	-	-	-
799110701 - a Receber		-	-	-	-	-
799110702 - Recebidas	4.823.694,19	-	-	-	-	4.823.694,19
899119903 - Total das Concessões	4.823.694,19	-	-	-	-	4.823.694,19

CONCESSÕES	UG 317300/00006	RIOTRILHOS - COMP DE TRANSP SOBRE TRILHOS DE EST DO RJ				
CONTAS	SALDO EM 31/12/2016	INGRESSOS	ATUALIZAÇÃO MONETÁRIA	RECEBIMENTOS	BAIXAS	SALDO EM 31/12/2017
C/C.: 33890294000123						
COMPANHIA DO METROPOLITANO DO RJ						
121210301 - Direitos sobre Concessões	349.175.855,20	-	-	-	-	349.175.855,20
799110701 - a Receber	349.175.855,20	-	-	-	-	349.175.855,20
799110702 - Recebidas		-	-	-	-	-
899119903 - Total das Concessões	349.175.855,20	-	-	-	-	349.175.855,20


CONCESSÕES	UG 317300/00006	RIOTRILHOS - COMP DE TRANSP SOBRE TRILHOS DE EST DO RJ				
CONTAS	SALDO EM 31/12/2016	INGRESSOS	ATUALIZAÇÃO MONETÁRIA	RECEBIMENTOS	BAIXAS	SALDO EM 31/12/2017
C/C.: CG0006239						
METRO - ARCO VERDE-S. CAMPOS						
121210301 - Direitos sobre Concessões	17.635.613,71	-	-	-	-	17.635.613,71
799110701 - a Receber	17.635.613,71	-	-	-	-	17.635.613,71
799110702 - Recebidas		-	-	-	-	-
899119903 - Total das Concessões	17.635.613,71	-	-	-	-	17.635.613,71


CONCESSÕES	UG 999900/00001	TESOURO DO ESTADO DO RIO DE JANEIRO				
CONTAS	SALDO EM 31/12/2016	INGRESSOS	ATUALIZAÇÃO MONETÁRIA	RECEBIMENTOS	BAIXAS	SALDO EM 31/12/2017
C/C.: 17831131000113						
COMPLEXO MARACANA ENTRETENIMENTO						
121210302 - Direitos sobre Outorgas	181.500.000,00	-	-	-	-	181.500.000,00
121210398 - (-) Juros Ativos a Vencer s/ Outorgas	- 89.402.238,00	-	-	-	-	- 89.402.238,00
799110701 - a Receber		-	-	-	-	-
799110702 - Recebidas		-	-	-	-	-
899119903 - Total das Concessões	-	-	-	-	-	-

TOTAL DAS CONCESSÕES	1.228.062.238,16	0,00	0,00	0,00	0,00	1.228.062.238,16
----------------------	------------------	------	------	------	------	------------------

Siafe-Rio / SEFAZ-RJ

Nota explicativa: O saldo de R\$ 92.097.762,00 será contabilizado pela Unidade Gestora 999900 - Tesouro Estadual, na conta de controle 899119903 - CONCESSOES/ALIENACOES, no exercício de 2018.


LUIZ FELIPE MARTINS CORRÊA
Coordenador - ID: 1.942.862-6
Contador - CRC-RJ-056666/O-2


RONALDO MARCIO GUEDES RODRIGUES
Superintendente - ID: 1.943.584-3
Contador - CRC-RJ 79.208/O-8


FRANCISCO PEREIRA IGLESIAS
Contador-Geral - ID - 1.943.036-1
Contador - CRC-RJ 51.525/O-1

04 - DEMONSTRATIVOS DE EXECUÇÃO DOS RESTOS A PAGAR

01 - RESTOS A PAGAR CONSOLIDADO (COMPARATIVO) – POSIÇÃO FINAL

02 - RESTOS A PAGAR DETALHADO POR EXERCÍCIO DE INSCRIÇÃO

03 - DEMONSTRATIVO DO ESTOQUE DE RESTOS A PAGAR POR PODER E TIPO DE ADMINISTRAÇÃO

04 - RESTOS A PAGAR PROCESSADOS + NÃO PROCESSADOS DO EXERCÍCIO – INSCRIÇÃO

05 - DEMONSTRATIVO DA DISPONIBILIDADE FINANCEIRA POR UGE E FONTE PARA INSCRIÇÃO DE RESTOS A PAGAR NÃO PROCESSADOS

06 - RESTOS A PAGAR – INSCRITOS EM 2017 E CANCELADOS EM 2018

07 - DEMONSTRATIVO DE ESTOQUE DE RESTOS A PAGAR POR PODER E FUNÇÃO



3.04.01 - RESTOS A PAGAR CONSOLIDADO (COMPARATIVO) - POSIÇÃO FINAL - EXERCÍCIOS 2016 e 2017


ADMINISTRAÇÃO DIRETA E INDIRETA


Em R\$

PODER/ TIPO DE ADMINISTRAÇÃO	Posição acumulada em 31/12/2016				Posição acumulada em 31/12/2017				VARIÇÃO %
	PROCESSADOS	NÃO PROCESSADOS	Total	%	PROCESSADOS	NÃO PROCESSADOS	Total	%	2016 - 2017
PODER LEGISLATIVO (I)	122.946.106,15	151.017.024,85	273.963.131,00	2,03	99.184.197,93	92.506.906,47	191.691.104,40	0,94	(30,03)
01000 - Assembléia Legislativa	72.128.314,72	5.607.424,88	77.735.739,60	0,58	56.913.648,94	7.016.016,59	63.929.665,53	0,31	(17,76)
01610 - Fundo Especial da Assembleia Legislativa ERJ	-	139.341.596,77	139.341.596,77	1,03	-	80.714.918,22	80.714.918,22	0,40	-
02000 Tribunal de Contas	50.798.386,15	4.033.859,83	54.832.245,98	0,41	42.270.548,99	2.698.729,57	44.969.278,56	0,22	(17,99)
02610 Fdo Esp.de Mod. do Cont. Ext. do TCE-RJ	19.405,28	2.034.143,37	2.053.548,65	0,02	-	2.077.242,09	2.077.242,09	0,01	1,15
PODER JUDICIÁRIO (II)	152.462.860,09	122.382.548,17	274.845.408,26	2,03	160.027.735,78	110.892.735,57	270.920.471,35	1,33	(1,43)
03000 Tribunal de Justiça	123.186.690,84	13.281.572,41	136.468.263,25	1,01	126.423.982,77	15.196.870,62	141.620.853,39	0,70	3,78
03610 Fundo Especial do Tribunal de Justiça	29.276.169,25	104.736.949,37	134.013.118,62	0,99	33.603.753,01	89.450.734,88	123.054.487,89	0,61	(8,18)
03620 Fundo Especial da Escola de Magistratura (FEMERJ)	-	998.519,50	998.519,50	0,01	-	1.160.720,14	1.160.720,14	0,01	16,24
03630 Fdo de Apoio aos Reg. Civis PN ERJ	-	3.365.506,89	3.365.506,89	0,02	-	5.084.409,93	5.084.409,93	0,03	51,07
MINISTÉRIO PÚBLICO (III)	36.285.159,84	47.087.961,77	83.373.121,61	0,62	56.502.973,37	53.207.805,34	109.710.778,71	0,54	31,59
10000 Procuradoria Geral de Justiça	36.285.159,84	46.964.933,77	83.250.093,61	0,62	56.502.973,37	45.214.711,09	101.717.684,46	0,50	22,18
10610 Fundo Especial do Ministério Público do ERJ	-	123.028,00	123.028,00	0,00	-	7.993.094,25	7.993.094,25	0,04	6.396,97
PODER EXECUTIVO (IV)	12.830.115.338,72	45.279.118,27	12.875.394.456,99	95,32	19.662.592.566,76	81.629.492,46	19.744.222.059,22	97,18	53,35
ADMINISTRAÇÃO DIRETA	5.161.371.417,12	23.284.773,39	5.184.656.190,51	38,38	6.945.648.699,73	1.686.932,34	6.947.335.632,07	34,20	34,00
AUTARQUIAS*	2.505.224.328,50	3.557.325,12	2.508.781.653,62	18,57	4.400.464.236,82	10.639.949,75	4.411.104.186,57	21,71	75,83
FUNDAÇÕES	1.562.995.580,32	2.648.927,81	1.565.644.508,13	11,59	2.026.966.683,91	7.273.511,23	2.034.240.195,14	10,01	29,93
EMPRESAS PÚBLICAS	81.389.071,35	20.584,40	81.409.655,75	0,60	96.471.757,35	28.350,00	96.500.107,35	0,47	18,54
FUNDOS*	3.374.985.358,44	14.629.902,81	3.389.615.261,25	25,09	6.080.489.766,32	59.442.473,60	6.139.932.239,92	30,22	81,14
SOCIEDADES DE ECONOMIA MISTA	144.149.582,99	1.137.604,74	145.287.187,73	1,08	112.551.422,63	2.558.275,54	115.109.698,17	0,57	(20,77)
TOTAL GERAL (V = I+II+III+IV)	13.141.809.464,80	365.766.653,06	13.507.576.117,86	100,00	19.978.307.473,84	338.236.939,84	20.316.544.413,68	100,00	50,41

Fonte Siae Rio

*Obs.: 1 - Os Fundos 016100 (ALERJ), 02610 (TCE), 03610, 03620 e 03630 (Tribunal de Justiça) e 10610 (Ministério Público) estão em seus respectivos poderes.


LUIZ FELIPE MARTINS CORRÊA
Coordenador - ID: 1.942.862-6
Contador - CRC-RJ-056666/O-2


RONALD MARCIO GUEDES RODRIGUES
Superintendente - ID: 1.943.584-3
Contador - CRC-RJ 79.208/O-8


FRANCISCO PEREIRA IGLESIAS
Contador-Geral - ID - 1.943.036-1
Contador - CRC-RJ 51.525/O-1



3.04.02 - RESTOS A PAGAR DETALHADO POR EXERCÍCIO DE INSCRIÇÃO


EXERCÍCIO 2017 R\$


ADMINISTRAÇÃO DIRETA E INDIRETA


PODER / TIPO DE ADMINISTRAÇÃO	2002	2003	2004	2005	2006	2012	2013	2014	2015		2016		2017		TOTAL RPP / RPNP/ RPNP LIQUIDADOS	
	RPP	RPP	RPP	RPP	RPP	RPP	RPP	RPP	RPP	RPNP LIQUIDADOS	RPP	RPNP	RPNP LIQUIDADOS	RPP		RPNP
PODER LEGISLATIVO (I)	-	-	-	-	-	-	-	691.404,82	6.481.886,81	-	2.319.452,60	75.775.910,44	9.663,39	89.691.453,70	16.721.332,64	191.691.104,40
01000 - Assembleia Legislativa	-	-	-	-	-	-	-	691.404,82	6.481.886,81	-	2.319.452,60	-	-	47.420.904,71	7.016.016,59	63.929.665,53
01610 - FUNDO ESPECIAL DA ASSEMBLEIA LEGISLATIVA ERJ	-	-	-	-	-	-	-	-	-	-	-	73.889.946,06	-	-	6.824.972,16	80.714.918,22
02000 - Tribunal de Contas do Estado do Rio de Janeiro	-	-	-	-	-	-	-	-	-	-	-	-	9.663,39	42.270.548,99	2.689.066,18	44.969.278,56
02610 - FUNDO ESPECIAL DE MODERNIZAÇÃO DO CONTROLE EXTERNO DO TCE-RJ	-	-	-	-	-	-	-	-	-	-	-	1.885.964,38	-	-	191.277,71	2.077.242,09
PODER JUDICIÁRIO (II)	-	-	-	-	-	-	11.437,79	26,74	3.619,37	2.274,07	113.158,75	-	145,82	159.899.493,13	110.890.315,68	270.920.471,35
03000 - Tribunal de Justiça do Estado do Rio de Janeiro	-	-	-	-	-	-	898,91	-	3.505,97	-	109.548,35	-	145,82	126.310.029,54	15.196.724,80	141.620.853,39
03610 - FUNDO ESPECIAL DO TRIBUNAL DE JUSTIÇA	-	-	-	-	-	-	10.538,88	26,74	113,40	2.274,07	3.610,40	-	-	33.589.463,59	89.448.460,81	123.054.487,89
03620 - FUNDO ESPECIAL ESCOLA DE MAGISTRATURA RJ	-	-	-	-	-	-	-	-	-	-	-	-	-	-	1.160.720,14	1.160.720,14
03630 - FUNDO DE APOIO AOS REG. CIVIS PN ERJ	-	-	-	-	-	-	-	-	-	-	-	-	-	-	5.084.409,93	5.084.409,93
MINISTÉRIO PÚBLICO (III)	-	-	-	-	-	-	36.727,89	14.360,37	620.091,61	-	1.332.548,20	142,37	85.860,87	54.499.245,30	53.121.802,10	109.710.778,71
10000 - Ministério Público	-	-	-	-	-	-	36.727,89	14.360,37	620.091,61	-	1.332.548,20	142,37	85.860,87	54.499.245,30	45.128.707,85	101.717.684,46
10610 - FUNDO ESPECIAL DO MINISTÉRIO PÚBLICO DO ERJ	-	-	-	-	-	-	-	-	-	-	-	-	-	-	7.993.094,25	7.993.094,25
PODER EXECUTIVO (IV)	661.031,14	452.156,81	386.031,86	2.687.829,56	10.960.504,64	6.409,99	41.840.679,17	110.987.441,81	2.602.346.567,07	237.805,81	5.506.928.208,27	6.924.761,27	408.797,71	11.385.335.706,44	74.058.127,67	19.744.222.059,22
ADMINISTRAÇÃO DIRETA	661.031,14	452.156,81	386.031,86	2.687.829,56	10.960.504,64	6.409,99	7.506.829,69	66.521.581,39	682.036.851,68	-	2.003.514.397,86	49.318,85	-	4.170.915.075,11	1.637.613,49	6.947.335.632,07
AUTARQUIAS*	-	-	-	-	-	-	2.159.642,43	10.774.710,08	194.751.200,96	151.512,05	1.434.722.151,47	576.863,31	-	2.758.056.531,88	9.911.574,39	4.411.104.186,57
FUNDAÇÕES	-	-	-	-	-	-	2.134.163,05	1.272.394,16	362.421.835,41	-	621.438.150,32	-	59.057,53	1.039.700.140,97	7.214.453,70	2.034.240.195,14
EMPRESAS PÚBLICAS	-	-	-	-	-	-	13.216,82	31.581,78	39.366.349,99	-	23.734.500,17	-	-	33.326.108,59	28.350,00	96.500.107,35
FUNDOS*	-	-	-	-	-	-	29.788.712,28	30.893.794,72	1.286.985.089,37	86.293,76	1.391.400.621,35	5.960.881,38	346.930,08	3.341.421.548,60	53.048.368,38	6.139.932.239,92
SOCIEDADES DE ECONOMIA MISTA	-	-	-	-	-	-	238.114,90	1.493.379,68	36.785.239,66	-	32.118.387,10	337.697,73	2.810,10	41.916.301,29	2.217.767,71	115.109.698,17
TOTAL GERAL (V=I+II+III+IV)	661.031,14	452.156,81	386.031,86	2.687.829,56	10.960.504,64	6.409,99	41.888.844,85	111.693.233,74	2.609.452.164,86	240.079,88	5.510.693.367,82	82.700.814,08	504.467,79	11.689.425.898,57	254.791.578,09	20.316.544.413,68

Fonte: Siate Rio

*Obs.: I - Os Fundos 016100 (ALERJ), 02610 (TCE), 03610, 03620 e 03630 (Tribunal de Justiça) e 10610 (Ministério Público) estão em seus respectivos poderes.


LUIZ FELIPE MARTINS CORRÊA
Coordenador - ID: 1.942.862-6
Contador - CRC-RJ-056686/O-2


RONALDO MARCIO GUEDES RODRIGUES
Superintendente - ID: 1.943.584-3
Contador - CRC-RJ 79.208/O-8


FRANCISCO PEREIRA IGLESIAS
Contador-Geral - ID: 1.943.036-1
Contador - CRC-RJ 51.525/O-1



3.04.03 - DEMONSTRATIVO DO ESTOQUE DE RESTOS A PAGAR POR PODER E TIPO DE ADMINISTRAÇÃO

ADMINISTRAÇÃO DIRETA E INDIRETA


Exercício 2017 R\$


PODER E TIPO DE ADMINISTRAÇÃO	ESTOQUE - RESTOS A PAGAR PROCESSADOS E NÃO PROCESSADOS - EXERCÍCIOS ANTERIORES			
	Saldo em 31/12/2016	MOVIMENTAÇÃO DO EXERCÍCIO		
		PAGO	CANCELADO	SALDO EM 31/12/2017
PODER LEGISLATIVO (I)	273.963.131,00	169.690.353,78	18.994.459,16	85.278.318,06
01000 - Assembléia Legislativa	77.735.739,60	50.685.757,29	17.557.238,08	9.492.744,23
01610 - FUNDO ESPECIAL DA ASSEMBLEIA LEGISLATIVA ERJ.	139.341.596,77	65.451.650,71	-	73.889.946,06
02000 - Tribunal de Contas do Estado do Rio de Janeiro	54.832.245,98	53.395.185,62	1.427.396,97	9.663,39
02610 - FUNDO ESPECIAL DE MODERNIZAÇÃO DO CONTROLE E	2.053.548,65	157.760,16	9.824,11	1.885.964,38
PODER JUDICIÁRIO (II)	274.845.408,26	258.602.087,47	16.112.658,25	130.662,54
03000 - Tribunal de Justiça do Estado do Rio de Janeiro	136.468.263,25	134.743.480,37	1.610.683,83	114.099,05
03610 - FUNDO ESPECIAL DO TRIBUNAL DE JUSTICA	134.013.118,62	120.245.431,99	13.751.123,14	16.563,49
03620 - FUNDO ESPECIAL ESCOLA DE MAGISTRATURA RJ	998.519,50	274.465,33	724.054,17	-
03630 - FUNDO DE APOIO AOS REG. CIVIS PN ERJ	3.365.506,89	3.338.709,78	26.797,11	-
MINISTÉRIO PÚBLICO (III)	83.373.121,61	63.441.765,66	17.841.624,64	2.089.731,31
10000 - Ministério Público	83.250.093,61	63.318.737,66	17.841.624,64	2.089.731,31
10610 - FUNDO ESPECIAL DO MINISTERIO PUBLICO DO ERJ	123.028,00	123.028,00	-	-
PODER EXECUTIVO (IV)	12.875.394.456,99	4.338.957.728,80	251.612.804,58	8.284.828.225,11
ADMINISTRAÇÃO DIRETA	5.184.656.190,51	2.299.677.949,67	110.195.297,37	2.774.782.943,47
FUNDOS ESPECIAIS*	3.389.615.261,25	618.073.322,82	26.079.615,49	2.745.462.322,94
AUTARQUIAS	2.508.781.653,62	854.947.945,96	10.697.627,36	1.643.136.080,30
FUNDAÇÕES	1.565.644.508,13	514.266.297,90	64.052.609,76	987.325.600,47
EMPRESAS PÚBLICAS**	117.820.124,34	26.395.113,67	28.279.361,91	63.145.648,76
SOCIEDADES DE ECONOMIA MISTA**	108.876.719,14	25.597.098,78	12.308.292,69	70.975.629,17
TOTAL GERAL (V=I+II+III+IV)	13.507.576.117,86	4.830.691.935,71	304.561.546,63	8.372.326.937,02

Fonte Siafe Rio

*Obs.: 1 - Os Fundos 016100 (ALERJ), 02610 (TCE), 03610 , 03620 e 03630 (Tribunal de Justiça) e 10610 (Ministério Público) estão em seus respectivos poderes.

**Obs.: 2 - A divergência de R\$ 36.410.468,59, na coluna "Saldo em 31/12/2016", entre os Tipos de Administração "Empresas Públicas (saldo de R\$ 81.409.655,75 em 2016)" e "Sociedades de Economia Mista (saldo de 145.287.187,73 em 2016)" se deve à inconformidade de cadastro da Unidade gestora 317200 - CENTRAL como Sociedade de Economia Mista em vez de Empresa Pública até 2016.


LUIZ FELIPE MARTINS CORRÊA
Coordenador - ID: 1.942.862-6
Contador - CRC-RJ-056666/O-2


RONALDO MARCIO GUEDES RODRIGUES
Superintendente - ID: 1.943.534-3
Contador - CRC-RJ 79.208/O-8


FRANCISCO PERETTA IGLESIAS
Contador - Geral - ID: 1.943.030-1
Contador - CRC-RJ 51.525/O-1




3.04.04 - RESTOS A PAGAR PROCESSADOS E NÃO PROCESSADOS - INSCRIÇÃO


ADMINISTRAÇÃO DIRETA E INDIRETA


EXERCÍCIO DE 2017 R\$

RESTOS A PAGAR PROCESSADOS E NÃO PROCESSADOS 2017					
TIPO DE ADMINISTRAÇÃO	DESPESA LIQUIDADADA	DESPESA A LIQUIDAR	(-) DESPESA PAGA	RESTOS A PAGAR PROCESSADOS INSCRITOS NO EXERCÍCIO	RESTOS A PAGAR NÃO PROCESSADOS INSCRITOS NO EXERCÍCIO
ADMINISTRAÇÃO DIRETA	30.741.776.349,94	71.668.128,91	26.300.360.546,29	4.441.415.803,65	71.668.128,91
AUTARQUIAS	25.596.620.272,73	9.911.574,39	22.838.563.740,85	2.758.056.531,88	9.911.574,39
FUNDAÇÕES	3.530.369.686,62	7.214.453,70	2.490.669.545,65	1.039.700.140,97	7.214.453,70
EMPRESAS PÚBLICAS	254.961.161,52	28.350,00	221.635.052,93	33.326.108,59	28.350,00
SOCIEDADES DE ECONOMIA MISTA	373.665.883,25	2.217.767,71	331.749.581,96	41.916.301,29	2.217.767,71
FUNDOS	7.213.363.765,42	163.751.303,38	3.838.352.753,23	3.375.011.012,19	163.751.303,38
TOTAL	67.710.757.119,48	254.791.578,09	56.021.331.220,91	11.689.425.898,57	254.791.578,09

Fonte Siafe Rio


LUIZ FELIPE MARTINS CORRÊA
Coordenador - ID: 1.942.862-6
Contador - CRC-RJ-056666/O-2


RONALDO MARCIO GUÊDES RODRIGUES
Superintendente - ID: 1.943.584-3
Contador - CRC-RJ 79.208/O-8


FRANCISCO PEREIRA IGLESIAS
Contador-Geral - ID - 1.943.036-1
Contador - CRC-RJ 51.525/O-1



3.04.05 - DEMONSTRATIVO DA DISPONIBILIDADE FINANCEIRA POR UGE E FR PARA INSCRIÇÃO DE RP/NP

EXERCÍCIO 2017 R\$

UGE	DESCRIÇÃO DA UGE	FONTE DE RECURSO DETALHADA	DISPONIBILIDADE FINANCEIRA LÍQUIDA	RESTOS A PAGAR NÃO PROCESSADOS EXERCÍCIO DE 2017	DISPONIBILIDADE FINANCEIRA LÍQUIDA APÓS A INSCRIÇÃO DO RP NÃO PROCESSADO
			I	II	III
010100	ASSEMBLEIA LEGISLATIVA	1000000000	59.255.050,55	7.016.016,59	52.239.033,96
016100	FUNDO ESPECIAL DA ASSEMBLEIA LEGISLATIVA ERJ.	2300000000	139.974.126,23	6.824.972,16	133.149.154,07
020100	TRIBUNAL DE CONTAS	1000000000	2.689.388,16	2.689.066,18	321,98
026100	FUNDO ESPECIAL DE MODERNIZAÇÃO DO CONTROLE EXTERNO DO TCE-RJ	2300000000	33.906.252,65	191.277,71	33.714.974,94
030100	TRIBUNAL DE JUSTICA	2300000000	408.901.315,27	15.196.724,80	393.704.590,47
036100	FUNDO ESPECIAL DO TRIBUNAL DE JUSTICA	2320000000	477.021.497,11	89.448.460,81	387.573.036,30
036200	FUNDO ESPECIAL ESCOLA DE MAGISTRATURA RJ	2300000000	39.862.114,24	1.160.720,14	38.701.394,10
036300	FUNDO DE APOIO AOS REG. CIVIS PN ERJ	2320000000	5.084.409,93	5.084.409,93	-
043500	AG.REG. DE ENERGIA E SANEAMENTO BASICO DO ERJ	2320000000	3.482.033,18	30.057,40	3.451.975,78
053100	INSTITUTO DE PESOS E MEDIDAS DO RJ	2122007453	4.171.008,03	430.660,19	3.740.347,84
090100	PGE - PROCURADORIA GERAL DO ESTADO	2300000000	103.408.417,77	1.066.332,57	102.342.085,20
096100	FUNDO ESPECIAL DA PROCURADORIA GERAL DO ERJ	2300000000	40.022.358,81	20.115,74	40.002.243,07
096100	FUNDO ESPECIAL DA PROCURADORIA GERAL DO ERJ	2320000000	105.106.226,29	1.759.012,79	103.347.213,50
100100	MP - MINISTERIO PUBLICO	1000000000	76.587.481,38	45.128.707,85	31.458.773,53
106100	FUNDO ESPECIAL DO MINISTERIO PUBLICO DO ERJ	2300000000	208.997.906,30	7.993.094,25	201.004.812,05
110100	DPGE - DEFENSORIA PUBLICA GERAL DO ESTADO	1010000000	140.294,10	45.582,00	94.712,10
110100	DPGE - DEFENSORIA PUBLICA GERAL DO ESTADO	2300000000	19.221.485,79	66.725,31	19.154.760,48
116100	FUNDO ESPECIAL DA DEFENSORIA PUBLICA DO ERJ	2122160011	394.108,09	168.305,28	225.802,81
116100	FUNDO ESPECIAL DA DEFENSORIA PUBLICA DO ERJ	2300000000	10.264.809,48	155.291,40	10.109.518,08
116100	FUNDO ESPECIAL DA DEFENSORIA PUBLICA DO ERJ	2320000000	11.449.997,24	1.538.463,96	9.911.533,28
123400	FUNDO UNICO DE PREVIDENCIA DO ESTADO DO RJ.	2310000000	1.200.368.078,95	4.276.508,90	1.196.091.570,05
123499	FUNDO DO PLANO PREVIDENCIARIO DO ERJ	2310000000	457.370.424,82	586.981,51	456.783.443,31
135400	EMPRESA PESQUISA AGROPECUARIA DO ESTADO DO RJ	2122007756	443.455,83	28.350,00	415.105,83
173100	SUPERINTENDENCIA DE DESPORTOS DO ESTADO DO RJ	2300000000	505.708,16	5.409,70	500.298,46
203100	LOTERIA DO EST. RIO DE JANEIRO	2300000000	12.779.638,96	47.102,90	12.732.536,06
227100	COMPANHIA DE DESENV INDUSTRIAL DO EST.DO RJ	2300000000	1.974.044,09	859,00	1.973.185,09
243200	INSTITUTO ESTADUAL DO AMBIENTE	2180000000	1.442.649,63	1.203.334,41	239.315,22
243200	INSTITUTO ESTADUAL DO AMBIENTE	2182003623	1.359.839,26	490.572,20	869.267,06
243200	INSTITUTO ESTADUAL DO AMBIENTE	2300000000	2.594.924,60	1.912.757,99	682.166,61
243200	INSTITUTO ESTADUAL DO AMBIENTE	2301922013	1.069.879,07	45.826,33	1.024.052,74
243200	INSTITUTO ESTADUAL DO AMBIENTE	2321000016	1.253.006,49	5.005,00	1.248.001,49
243200	INSTITUTO ESTADUAL DO AMBIENTE	2321000017	3.256.101,17	877.357,86	2.378.743,31
246300	FUNDO ESTADUAL DE RECURSOS HIDRICOS	2301000001	584.793,07	69.943,98	514.849,09
246300	FUNDO ESTADUAL DE RECURSOS HIDRICOS	2301000002	13.121.155,49	2.208.131,16	10.913.024,33
246300	FUNDO ESTADUAL DE RECURSOS HIDRICOS	2301000005	7.701.692,79	100.752,20	7.600.940,59
246300	FUNDO ESTADUAL DE RECURSOS HIDRICOS	2301000014	2.880.249,83	490.902,11	2.389.347,72
246300	FUNDO ESTADUAL DE RECURSOS HIDRICOS	2301000036	2.923.235,35	901.206,66	2.022.028,69
250100	SECRETARIA DE ESTADO DE ADM. PENITENCIARIA	1002007497	35.322,60	5.680,00	29.642,60
250100	SECRETARIA DE ESTADO DE ADM. PENITENCIARIA	2122007497	429.851,45	62.190,54	367.660,91
260100	SECRETARIA DE ESTADO DE SEGURANCA	2122007274	501.226,49	7.960,00	493.266,49
260100	SECRETARIA DE ESTADO DE SEGURANCA	2122007972	220.398,76	38.800,00	181.598,76
266500	FUNDO DA POLICIA MILITAR DO ERJ	2122170005	1.087.721,37	128.596,73	959.124,64
266500	FUNDO DA POLICIA MILITAR DO ERJ	2182007999	983.133,64	953.536,16	29.617,48
266500	FUNDO DA POLICIA MILITAR DO ERJ	2301000021	22.713.815,05	5.752.802,85	16.961.012,20
266500	FUNDO DA POLICIA MILITAR DO ERJ	2301000022	48.180.968,79	16.181.049,53	31.999.919,26
296100	FUNDO ESTADUAL DE SAUDE - FES	2250000000	45.707.667,75	22.620.257,83	23.087.409,92
300100	SECRETARIA DE ESTADO DO TRABALHO E RENDA	1002007285	824.354,14	6.487,78	817.866,36
300100	SECRETARIA DE ESTADO DO TRABALHO E RENDA	2122007285	4.527.663,82	337.855,29	4.189.808,53
317100	COMP DE DESENV RODOV E TERMINAIS DO EST DO RJ	2300000000	8.676.479,14	2.216.908,71	6.459.570,43
404310	ADMINISTRACAO CENTRAL	2122007138	284.885,32	268.552,34	16.332,98
404310	ADMINISTRACAO CENTRAL	2122007389	209.157,07	4.149,00	205.008,07
404310	ADMINISTRACAO CENTRAL	2122007585	296.050,64	14.993,00	281.057,64
404310	ADMINISTRACAO CENTRAL	2122007752	754.011,32	53.562,13	700.449,19
404310	ADMINISTRACAO CENTRAL	2122007977	1.087.158,73	111.074,47	976.084,26
404310	ADMINISTRACAO CENTRAL	2122160175	1.287.900,90	18.187,20	1.269.713,70
404310	ADMINISTRACAO CENTRAL	2122170036	58.626,28	50.000,00	8.626,28
404310	ADMINISTRACAO CENTRAL	2300000000	4.646.973,16	1.253.741,77	3.393.231,39
404340	HOSPITAL UNIVERSITARIO PEDRO ERNESTO	2250000000	12.147.707,85	5.314.159,90	6.833.547,95
404500	FUND.UNIV. EST. NORTE FLUMINENSE DARCY RIBEIRO.	2122006155	34.586,38	34.066,71	519,67
404600	FUND. CENTRO DE CIENCIAS E EDUC.SUP.DIST. ERJ	2122007602	3.917.763,34	91.967,18	3.825.796,16
TOTAL			3.620.182.602,15	254.791.578,09	3.365.391.024,06

Fonte Siafe Rio

LUIZ FELIPE MARTINS CORRÊA
Coordenador - ID: 1.942.862-6
Contador - CRC-RJ-056666/O-2

RONALDO MARCIO GUEDES RODRIGUES
Superintendente - ID: 1.943.584-3
Contador - CRC-RJ 79.208/O-8

FRANCISCO PEREIRA IGLESIAS
Contador-Geral - ID - 1.943.036-1
Contador - CRC-RJ 51.525/O-1




3.04.06 - RESTOS A PAGAR NÃO PROCESSADOS - INSCRITOS EM 2017 E CANCELADOS EM 2018


R\$


GRUPO DESPESA	ELEMENTO DA DESPESA	RPNP 2017	CANCELAMENTO RPNP 2017 EM 2018
PESSOAL E ENCARGOS SOCIAIS	319011 - Vencimentos e Vantagens Fixas - Pessoal Civil	129.719,69	128.922,80
PESSOAL E ENCARGOS SOCIAIS	319013 - Obrigações Patronais	56,43	-
PESSOAL E ENCARGOS SOCIAIS	319016 - Outras Despesas Variáveis - Pessoal Civil	39.554,32	39.554,32
PESSOAL E ENCARGOS SOCIAIS	319096 - Ressarcimento de Despesas de Pessoal Requisitado	640.229,10	170.863,37
PESSOAL E ENCARGOS SOCIAIS	319113 - Obrigações Patronais	394.387,56	-
PESSOAL E ENCARGOS SOCIAIS	319196 - Ressarcimento de Despesas de Pessoal Requisitado	12.694.767,88	15.203,90
TOTAL		13.898.714,98	354.544,39
OUTRAS DESPESAS CORRENTES	334041 - Contribuições	41.523,70	41.523,70
OUTRAS DESPESAS CORRENTES	339003 - Pensões do RPPS e do Militar	2.640,00	2.640,00
OUTRAS DESPESAS CORRENTES	339008 - Outros Benefícios Assistenciais do Servidor e do Militar	3.567.818,43	-
OUTRAS DESPESAS CORRENTES	339014 - Diárias - Civil	193.418,38	18.718,20
OUTRAS DESPESAS CORRENTES	339018 - Auxílio Financeiro a Estudantes	16.266,44	16.266,44
OUTRAS DESPESAS CORRENTES	339030 - Material de Consumo	23.459.308,56	19.115.862,62
OUTRAS DESPESAS CORRENTES	339031 - Premiações Culturais, Artísticas, Científicas, Desportivas e Outras	45.770,04	45.770,04
OUTRAS DESPESAS CORRENTES	339033 - Passagens e Despesas com Locomoção	1.996,59	1.294,02
OUTRAS DESPESAS CORRENTES	339034 - Outras Despesas de Pessoal Decorrentes de Contrato de Terceirização	2.293.083,33	2.293.083,33
OUTRAS DESPESAS CORRENTES	339035 - Serviços de Consultoria	187.562,00	187.562,00
OUTRAS DESPESAS CORRENTES	339036 - Outros Serviços de Terceiros - Pessoa Física	3.127.650,75	868.292,46
OUTRAS DESPESAS CORRENTES	339037 - Locação de Mão de Obra	1.421.374,06	1.113.523,27
OUTRAS DESPESAS CORRENTES	339039 - Outros Serviços de Terceiros - Pessoa Jurídica	169.249.387,11	36.705.086,82
OUTRAS DESPESAS CORRENTES	339046 - Auxílio Alimentação	308.903,21	-
OUTRAS DESPESAS CORRENTES	339047 - Obrigações Tributárias e Contributivas	3.134.234,14	2.645.246,86
OUTRAS DESPESAS CORRENTES	339048 - Outros Auxílios Financeiros a Pessoas Físicas	345,34	345,34
OUTRAS DESPESAS CORRENTES	339049 - Auxílio Transporte	204.854,07	-
OUTRAS DESPESAS CORRENTES	339093 - Indenizações e Restituições	7.882.538,71	19.103,07
OUTRAS DESPESAS CORRENTES	339139 - Outros Serviços de Terceiros - Pessoa Jurídica	2.013.524,68	241.982,87
OUTRAS DESPESAS CORRENTES	339193 - Indenizações e Restituições	56.819,35	44.969,68
TOTAL		217.209.018,89	63.361.270,72
INVESTIMENTOS	449030 - Material de Consumo	12.450,00	-
INVESTIMENTOS	449035 - Serviços de Consultoria	21.120,00	21.120,00
INVESTIMENTOS	449039 - Outros Serviços de Terceiros - Pessoa Jurídica	495.165,50	422.222,56
INVESTIMENTOS	449051 - Obras e Instalações	11.816.752,02	3.261.937,28
INVESTIMENTOS	449052 - Equipamentos e Material Permanente	11.338.356,70	634.469,35
TOTAL		23.683.844,22	4.339.749,19
TOTAL GERAL		254.791.578,09	68.055.564,30

Fonte Siafe Rio

obs: RPNP Cancelado Posição fevereiro 2017.


LUIZ FELIPE MARTINS CORRÊA
Coordenador - ID: 1.942.862-6
Contador - CRC-RJ-056666/O-2


RONALDO MARCIO GUEDES RODRIGUES
Superintendente - ID: 1.943.584-3
Contador - CRC-RJ 79.208/O-B


FRANCISCO PEREIRA IGLESIAS
Contador-Geral - ID - 1.943.036-1
Contador - CRC-RJ 51.525/O-1



3.4.07 - DEMONSTRATIVO DE ESTOQUE DE RESTOS A PAGAR POR PODER E FUNÇÃO


ADMINISTRAÇÃO DIRETA E INDIRETA


EXERCÍCIO DE 2017 R\$


PODER	FUNÇÃO	NÃO PROCESSADOS	RP NÃO PROCESSADOS LIQUIDADOS	PROCESSADOS	TOTAL RESTOS A PAGAR
1 - Executivo	01 - Legislativa	-	-	26.574,27	26.574,27
	03 - Essencial à Justiça	4.819.829,05	-	55.500.844,13	60.320.673,18
	04 - Administração	30.057,40	-	637.114.141,24	637.144.198,64
	06 - Segurança Pública	23.130.615,81	94.326,26	2.529.995.582,42	2.553.220.524,49
	08 - Assistência Social	-	-	232.517.288,11	232.517.288,11
	09 - Previdência Social	4.863.490,41	138.589,42	3.641.485.687,36	3.646.487.767,19
	10 - Saúde	28.581.139,21	347.190,08	6.219.498.083,95	6.248.426.413,24
	11 - Trabalho	344.343,07	-	7.881.411,08	8.225.754,15
	12 - Educação	7.214.453,70	59.057,53	2.777.279.733,90	2.784.553.245,13
	13 - Cultura	-	-	64.194.019,49	64.194.019,49
	14 - Direitos da Cidadania	-	-	11.160.820,61	11.160.820,61
	15 - Urbanismo	-	-	125.110.321,66	125.110.321,66
	16 - Habitação	-	-	154.191.040,53	154.191.040,53
	17 - Saneamento	429.418,98	-	391.792.354,24	392.221.773,22
	18 - Gestão Ambiental	7.876.370,92	-	281.667.869,77	289.544.240,69
	19 - Ciência e Tecnologia	-	-	439.781.766,29	439.781.766,29
	20 - Agricultura	28.350,00	-	67.489.107,95	67.517.457,95
	21 - Organização Agrária	-	-	8.279.017,60	8.279.017,60
	22 - Indústria	1.008.382,50	-	11.228.502,97	12.236.885,47
	23 - Comércio e Serviços	96.421,75	-	58.150.113,32	58.246.535,07
	24 - Comunicações	-	-	43.053.591,05	43.053.591,05
	26 - Transporte	2.554.606,44	7.440,23	203.642.953,03	206.204.999,70
	27 - Desporto e Lazer	5.409,70	-	18.592.207,46	18.597.617,16
28 - Encargos Especiais	-	-	1.667.811.980,32	1.667.811.980,32	
---	-	-	15.147.554,01	15.147.554,01	
2 - Legislativo	01 - Legislativa	92.497.243,08	9.663,39	99.184.197,93	191.691.104,40
3 - Judiciário	02 - Judiciária	110.890.315,68	2.419,89	160.027.735,78	270.920.471,35
4 - Ministério Público	03 - Essencial à Justiça	53.121.944,47	85.860,87	56.502.973,37	109.710.778,71
TOTAL GERAL		337.492.392,17	744.547,67	19.978.307.473,84	20.316.544.413,68

Fonte Siafe Rio

Nota Explicativa: O saldo de R\$ 15.147.554,01 não apresenta detalhamento de Função, pois tal informação não foi levada em consideração, à época, nos conta-correntes, quando da contabilização na Unidade Gestora 370200 - Encargos Gerais do Estado - Rec. 5/Sup. SEFAZ, em respeito aos Decretos N° 40.874 de 02 de agosto de 2007 (Conta contábil: 632610101 - RPP TRANSFERIDO - DEC 40874/2007 - R\$ 15.135.761,47) e N° 41.377/2008 de 30 de junho de 2008 (Conta contábil: 632610102 - RPP TRANSFERIDO - DEC 41377/08 - R\$ 11.792,54).


LUIZ FELIPE MARTINS CORRÊA
Coordenador - ID: 1.942.862-6
Contador - CRC-RJ-056666/O-2


RONALDO MARCIO GUEDES RODRIGUES
Superintendente - ID: 1.943.584-3
Contador - CRC-RJ 79.208/O-8


FRANCISCO PEREIRA IGLESIAS
Contador-Geral - ID - 1.943.036-1
Contador - CRC-RJ 51.525/O-1

05 - DEMONSTRATIVO DA DISPONIBILIDADE DE CAIXA E CONTROLE FINANCEIRO DAS OBRIGAÇÕES

- 01 - DEMONSTRATIVO DA DISPONIBILIDADE DE CAIXA
- 02 - CONTROLE FINANCEIRO DAS OBRIGAÇÕES PAGAS POR FONTE
- 03 - CONTROLE FINANCEIRO DAS OBRIGAÇÕES A PAGAR POR FONTES
- 04 - CONTROLE FINANCEIRO DAS OBRIGAÇÕES PAGAS POR PODER
- 05 - CONTROLE FINANCEIRO DAS OBRIGAÇÕES A PAGAR POR PODER
- 06 - CONTROLE FINANCEIRO – POR UG E FONTE DE RECURSOS




3.05.01 DEMONSTRATIVO DA DISPONIBILIDADE DE CAIXA


ADMINISTRAÇÃO DIRETA E INDIRETA


Exercício 2017 R\$

ATIVO FINANCEIRO		PASSIVO FINANCEIRO	
Caixa e Equivalentes de Caixa em Moeda Nacional	104.152.215,76	Restos a Pagar	20.316.544.413,68
Caixa	1.672,38	R.P. Processado Exercício*	11.689.425.898,57
Limite de Saque com Vinculação de Pagamento	104.150.543,38	R.P. Processado Exerc. Anterior	8.273.727.611,27
		R.P. Processado - Termo de Repactuação	6.409,99
Bancos Conta Movimento	1.259.200.127,19	R.P. Processado - DEC. 40.874/2007	15.135.761,47
Conta Única do Tesouro Estadual	255.506.500,48	R.P. Processado DEC. 41.377/2008	11.792,54
Banco Itaú S/A	185.107.452,00	R.P. Não Processados Liquidados a Pagar	744.547,67
Banco Bradesco S/A	443.267.735,80	R.P. Não Processado	337.492.392,17
Banco do Brasil S/A	274.046.188,94		
Caixa Econômica Federal	73.816.145,97		
Banco Santander MS/A	19.578,21		
HSBC BANK BRASIL S.A	-	Outras Obrigações Financeiras	4.218.961.537,38
Conta Centralizadora	199.033.775,92	Consignações	2.919.974.445,27
Conta Centralizadora - Reflexo	- 171.597.250,13	Depósitos Judiciais	515.087.325,63
		Depósitos Não Judiciais	570.912.404,89
Aplicações Financeiras de Liquidez Imediata	4.320.897.885,94	Outros Valores Restituíveis	111.728.345,01
Poupanças	447.684.460,22	Precatórios TJ	20.608.483,21
Fundos de Investimento	3.873.210.040,52	Precatórios TRT	630.394,12
Outras Aplicações Financeiras de Liquidez Imediata	3.385,20	Outras Sentenças Judiciais	7.744.278,50
		Crédito de Terceiros	246.824,33
Aplicações em Segmento de Renda Fixa - RPPS	733.247.689,29	Transferência aos Municípios	34.034.165,30
Fundos de Investimento em Renda Fixa	733.247.689,29	Transferência ao FUNDEB	28.805.412,30
		Transferência ao FUNDRIH	461.451,96
Rede Bancária	21.271.597,87	Repasses da Lei nº 7.391/2016	8.728.006,86
Recursos Vinculados e Não Vinculados	1.136.741.117,41		
Valores em Trânsito Realizáveis	1.346.342.558,92		
TOTAL	8.921.853.192,38	TOTAL	24.535.505.951,06
DISPONIBILIDADE LÍQUIDA			-15.613.652.758,68
TOTAL	8.921.853.192,38	TOTAL	8.921.853.192,38

Siafe-Rio / SEFAZ-RJ


LUIZ FELIPE MARTINS CORRÊA
Coordenador - ID: 1.942.862-6
Contador - CRC-RJ-056666/O-2


RONALDO MARCIO GUEDES RODRIGUES
Superintendente - ID: 1.943.584-3
Contador - CRC-RJ 79.208/O-8


FRANCISCO PEREIRA IGLESIAS
Contador-Geral - ID - 1.943.036-1
Contador - CRC-RJ 51.525/O-1




3.05.02 - CONTROLE FINANCEIRO - OBRIGAÇÕES PAGAS POR FONTES


ADMINISTRAÇÃO DIRETA E INDIRETA

Exercício 2017 Em R\$

FONTES DE RECURSOS	OBRIGAÇÕES PAGAS DO EXERCÍCIO	CONSIGNAÇÕES	DEPOSITOS DE DIVERSAS ORIGENS	ENTIDADES, AGENTES E CREDORES	DDO/FUNDEB	DDO/FUNDRIH	RESTOS A PAGAR	TOTAL GERAL
081	-	-	2.406.545.767,37	-	-	6.561.883,91	-	2.413.107.651,28
100	21.772.461.856,14	3.529.059.358,59	-	183.253,32	-	-	2.316.557.369,81	27.618.261.837,86
101	737.284.811,40	513.967.495,43	-	3.520,93	-	-	985.220.752,87	2.236.476.580,63
102	73.113.045,87	4.715.799,66	-	21.747,75	-	-	-	77.850.593,28
104	1.101.745.162,54	386.380,51	-	-	-	-	17.762.290,31	1.119.893.833,36
105	301.842.139,40	23.979.121,26	-	-	-	-	9.203.668,11	335.024.928,77
107	903.397.301,70	1.770.427,13	-	-	-	-	-	905.167.728,83
111	1.453.221.360,66	782.093.187,85	-	-	-	-	74.770.992,81	2.310.085.541,32
120	17.442.969,78	56.863,67	-	-	-	-	29.408.499,37	46.908.332,82
122	1.441.859.892,79	205.270.383,26	-	21.528,52	-	-	617.847.733,63	2.264.999.538,20
126	61.636.213,34	1.292.909,43	-	-	-	-	247.946,29	63.177.069,06
188	-	-	19.365.206,92	-	5.441.837.561,35	-	-	5.461.202.768,27
190	610.950.929,63	-	-	-	-	-	-	610.950.929,63
191	14.834.633,32	-	-	-	-	-	-	14.834.633,32
192	-	48.094.948,40	-	-	-	-	18.754,04	48.113.702,44
195	324.637,40	-	-	-	-	-	2.484.567,82	2.809.205,22
212	147.098.505,11	13.487.798,77	368.972,97	-	-	-	17.260.903,61	178.216.180,46
214	54.056.179,12	644.925,95	-	-	-	-	15.782.710,06	70.483.815,13
215	1.957.336.222,15	450.700.781,77	-	-	-	-	215.509.126,63	2.623.546.130,55
218	81.756.024,37	1.772.256,76	487.945,43	-	-	-	7.973.412,90	91.989.639,46
223	183.388.279,10	29.330.495,86	-	1.661.654,73	-	-	25.029.462,44	239.409.892,13
224	96.827.240,77	17.222,79	-	-	-	-	17.595.469,66	114.439.933,22
225	786.250.140,59	4.366.578,41	-	-	-	-	27.695.640,32	818.312.359,32
230	1.631.409.859,31	78.153.144,20	279,89	-	-	-	163.087.015,06	1.872.650.298,46
231	10.578.945.854,86	1.417.868.468,74	-	-	-	-	32.476.930,18	12.029.291.253,78
232	1.864.739.864,81	125.517.046,23	-	-	-	-	253.557.478,14	2.243.814.389,18
233	7.716,40	-	-	-	-	-	-	7.716,40
297	207.383,18	56.656,67	-	-	-	-	540.437,99	804.477,84
999	-	31.013.703,45	-	-	-	-	-	31.013.703,45
-	-	-	-	-	-	-	660.773,66	660.773,66
TOTAL GERAL	45.872.138.223,74	7.263.615.954,79	2.426.768.172,58	1.891.705,25	5.441.837.561,35	6.561.883,91	4.830.691.935,71	65.843.505.437,33

Siafe-Rio / SEFAZ-RJ


LUIZ FELIPE MARTINS CORRÊA
Coordenador - ID: 1.942.862-6
Contador - CRC-RJ-056666/O-2


RONALDO MARCIO GUEDES RODRIGUES
Superintendente - ID: 1.943.584-3
Contador - CRC-RJ 79.208/O-8


FRANCISCO PEREIRA IGLESIAS
Contador-Geral - ID - 1.943.036-1
Contador - CRC-RJ 51.525/O-1




3.05.03 - CONTROLE FINANCEIRO - OBRIGAÇÕES A PAGAR POR FONTES


ADMINISTRAÇÃO DIRETA E INDIRETA


Exercício 2017 R\$

FONTES DE RECURSOS	OBRIGAÇÕES A PAGAR DO EXERCÍCIO	CONSIGNAÇÕES / DEPÓSITOS DIVERSAS ORIGENS	ENTIDADES, AGENTES E CREDORES	DEPÓSITO DO TESOUREIRO	DDO / FUNDEB	DDO / FUNDRIH	REPASSES DA LEI N° 7.391/2016 (7,5% DUDA - Rioprevidência)	DDO TRANSFERÊNCIA A MUNICÍPIO	SENTENÇAS JUDICIAIS - EX. ANT.	RESTOS A PAGAR	TOTAL GERAL
081	-	882.284.491,74	1.151.340,93	198.550.251,40	-	461.451,96	8.728.006,86	-	-	-	1.091.175.542,89
085	-	-	-	663.978,08	-	-	-	-	-	-	663.978,08
100	7.344.904.677,08	1.870.587.664,07	27.707,35	21.186.204,47	1.749.418,20	-	-	1.692.057,18	27.430.993,68	4.320.902.153,40	13.588.480.875,43
101	12.482.258,59	83.138.734,96	-	17.962.484,31	-	-	-	-	310.299,10	1.009.330.410,07	1.123.224.187,03
102	99.790.912,61	18.008.182,69	8.348,88	-	-	-	-	-	-	-	117.807.444,18
104	378.003.984,93	2.324.142,07	-	13.676.655,70	-	-	-	383.933,84	-	247.357.102,12	641.745.818,66
105	8.604.396,02	3.142.170,13	-	-	-	-	-	-	-	3.603.735,10	15.350.301,25
107	483.600.714,68	2.954.265,68	-	-	-	-	-	2.139.993,76	-	46,16	488.695.020,28
111	877.013.434,85	42.236.340,54	-	504.263,16	-	-	-	-	-	220.099.677,14	1.139.853.715,69
120	6.640.317,82	5.547.282,37	-	29.028.963,81	-	-	-	-	-	30.466.155,24	71.682.719,24
122	1.875.050.186,79	108.866.177,87	12.983,87	1.575.048,52	-	-	-	-	149.400,00	1.495.543.764,53	3.481.197.561,58
126	0,02	17.608,88	-	-	-	-	-	-	-	-	17.608,90
133	-	8.487,89	-	-	-	-	-	-	-	476.740.426,98	476.748.914,87
188	-	18.270.853,46	-	1,00	27.055.994,10	-	-	29.818.180,52	-	-	75.145.029,08
190	9.067.464,35	-	-	-	-	-	-	-	-	-	9.067.464,35
191	-	-	-	-	-	-	-	-	-	-	-
192	-	2.852.651,84	-	2.423,72	-	-	-	-	-	-	-
195	3.004.657,78	-	-	-	-	-	-	-	-	8.730.683,86	11.585.759,42
212	7.156.106,28	844.250,10	600,00	12.280.452,31	-	-	-	-	668,49	653.649,30	3.658.307,08
214	2.824.877,92	51.328,94	-	61,12	-	-	-	-	-	7.579.715,10	27.861.792,28
215	191.886.329,77	30.063.918,85	-	-	-	-	-	-	-	1.641.507,23	4.517.775,21
218	377.584,74	5.890,82	-	39.581.445,24	-	-	-	-	-	-	221.950.248,62
223	70.004.919,79	47.946.216,72	191.290,72	1.113.737,00	-	-	-	-	-	972.126,82	40.937.047,62
224	5.438.484,76	129.103,17	-	17.295.515,24	-	-	-	-	-	95.534.129,86	214.790.294,09
225	45.835.127,89	13.176.847,40	-	25,65	-	-	-	-	-	77.544,52	22.940.647,69
230	59.801.557,49	15.709.022,69	-	1.022.350.045,09	-	-	-	-	123.263,63	33.484.573,30	92.496.574,24
231	69.029.789,32	317.414.894,99	-	223.610,56	-	-	-	-	968.530,93	136.701.914,99	1.234.685.803,89
232	138.716.938,07	14.892.255,27	-	736.296.647,87	-	-	-	-	-	232.851.862,54	620.488.688,34
233	-	-	-	3.959.209,79	-	-	-	-	-	34.791.967,32	924.697.808,53
297	228.639,19	5.515,34	-	30.164.741,58	-	-	-	-	-	63.622,91	4.022.832,70
999	-	609.676.600,19	26.402.174,71	-	-	-	-	-	-	52.614,52	30.451.510,63
-	-	-	-	-	-	-	-	-	-	15.147.554,01	636.078.774,90
-	-	-	-	-	-	-	-	-	-	-	15.147.554,01
TOTAL GERAL	11.689.463.360,74	4.090.154.898,67	27.794.446,46	2.146.415.765,62	28.805.412,30	461.451,96	8.728.006,86	34.034.165,30	28.983.155,83	8.372.326.937,02	26.427.167.600,76

Siafe-Rio / SEFAZ-RJ


LUIZ FELIPE MARTINS CORRÊA
Coordenador - ID: 1.942.862-6
Contador - CRC-RJ-056666/O-2


RONALDO MARCIO GUEDES RODRIGUES
Superintendente - ID: 1.943.584-3
Contador - CRC-RJ 79.208/O-8


FRANCISCO PEREIRA IGLESIAS
Contador-Geral - ID - 1.943.036-1
Contador - CRC-RJ 51.525/O-1



GOVERNO DO ESTADO DO RIO DE JANEIRO
SECRETARIA DE ESTADO DE FAZENDA E PLANEJAMENTO
CONTADORIA GERAL DO ESTADO

3.05.04 - CONTROLE FINANCEIRO DAS OBRIGAÇÕES PAGAS POR PODER


ADMINISTRAÇÃO DIRETA E INDIRETA


Exercício 2017 R\$

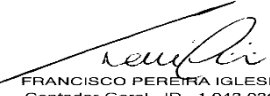
Poder / Tipo de Administração	OBRIGAÇÕES PAGAS DO EXERCÍCIO	CONSIGNAÇÕES	DEPOSITOS DE DIVERSAS ORIGENS	ENTIDADES, AGENTES E CREDORES	DDO / FUNDEB	DDO / FUNDRIH	RESTOS A PAGAR	TOTAL GERAL
1 - Executivo	40.397.329.151,74	6.503.068.817,82	596.717.848,27	1.891.705,25	5.441.837.561,35	6.561.883,91	4.338.957.728,80	57.286.364.697,14
ADMINISTRAÇÃO DIRETA	16.704.027.873,39	2.769.177.310,32	340.573.533,66	180.125,35	5.441.837.561,35	6.561.883,91	2.299.807.496,86	27.562.165.784,84
AUTARQUIA	18.443.526.483,12	3.275.924.949,75	79.736.467,37	0,00	0,00	0,00	854.947.945,96	22.654.135.846,20
EMPRESA PÚBLICA	177.903.463,87	49.727.305,51	34.630,37	0,00	0,00	0,00	26.395.113,67	254.060.513,42
FUNDAÇÃO	1.915.983.235,69	310.051.707,63	112.979.195,03	1.668.303,63	0,00	0,00	514.266.297,90	2.854.948.739,88
FUNDO	2.856.504.380,78	62.849.143,24	62.071.724,84	43.276,27	0,00	0,00	617.943.775,63	3.599.412.300,76
SOCIEDADE DE ECONOMIA MISTA	299.383.714,89	35.338.401,37	1.322.297,00	0,00	0,00	0,00	25.597.098,78	361.641.512,04
2 - Legislativo	966.059.939,55	148.931.961,39	506.877.593,76	0,00	0,00	0,00	169.690.353,78	1.791.559.848,48
01000 - Assembléia Legislativa	550.078.996,75	72.728.679,91	240.928.802,30	0,00	0,00	0,00	50.685.757,29	914.422.236,25
02000 - Tribunal de Contas do Estado do Rio de Janeiro	409.915.557,90	76.109.063,04	265.948.791,46	0,00	0,00	0,00	53.395.185,62	805.368.598,02
01610 - Fundo Especial da Assembleia Legislativa ERJ.	5.362.214,65	83.579,76	0,00	0,00	0,00	0,00	65.451.650,71	70.897.445,12
02610 - Fundo Esp. de Mod. do Cont. Ext. do TCE-RJ	703.170,25	10.638,68	0,00	0,00	0,00	0,00	157.760,16	871.569,09
3 - Judiciário	3.464.548.849,73	498.047.001,06	1.134.687.490,69	0,00	0,00	0,00	258.602.087,47	5.355.885.428,95
03000 - Tribunal de Justiça	2.715.692.897,12	440.695.916,01	1.134.586.344,19	0,00	0,00	0,00	134.743.480,37	4.425.718.637,69
03610 - Fundo Especial do Tribunal de Justiça	699.164.278,94	56.835.225,50	101.146,50	0,00	0,00	0,00	120.245.431,99	876.346.082,93
03620 - Fundo Especial Escola de Magistratura RJ	7.120.734,01	515.859,55	0,00	0,00	0,00	0,00	274.465,33	7.911.058,89
03630 - Fundo de Apoio aos Reg.Civis PN ERJ	42.570.939,66	0,00	0,00	0,00	0,00	0,00	3.338.709,78	45.909.649,44
4 - Ministério Público	1.044.200.282,72	113.568.174,52	188.485.239,86	0,00	0,00	0,00	63.441.765,66	1.409.695.462,76
10000 - Ministério Público	1.031.209.231,66	113.566.312,83	188.481.395,24	0,00	0,00	0,00	63.318.737,66	1.396.575.677,39
10610 - Fundo Especial do Ministerio Publico do ERJ	12.991.051,06	1.861,69	3.844,62	0,00	0,00	0,00	123.028,00	13.119.785,37
TOTAL GERAL	45.872.138.223,74	7.263.615.954,79	2.426.768.172,58	1.891.705,25	5.441.837.561,35	6.561.883,91	4.830.691.935,71	65.843.505.437,33

Siafe-Rio / SEFAZ-RJ

*OBS.: os Fundos 01610 (Alerj), 02610 (TCE), 03610, 03620 e 03630 (Tribunal de Justiça) e 10610 (Ministério Público) estão em seus respectivos Poderes.


LUIZ FELIPE MARTINS CORRÊA
Coordenador - ID: 1.942.862-6
Contador - CRC-RJ-056666/O-2


RONALDO MARCIO GUEDES RODRIGUES
Superintendente - ID: 1.943.584-3
Contador - CRC-RJ 79.208/O-8


FRANCISCO PEREIRA IGLESIAS
Contador-Geral - ID - 1.943.036-1
Contador - CRC-RJ 51.525/O-1



3.05.05 - CONTROLE FINANCEIRO - OBRIGAÇÕES A PAGAR POR PODER


ADMINISTRAÇÃO DIRETA E INDIRETA


Exercício 2017 R\$

Poder / Tipo de Administração	OBRIGAÇÕES A PAGAR DO EXERCÍCIO	CONSIGNAÇÕES / DEPÓSITOS DIVERSAS ORIGENS	ENTIDADES, AGENTES E CREDORES	DEPÓSITO DO TESOURO	DDO / FUNDEB	DDO / FUNDRIH	REPASSES DA LEI N° 7.391/2016 (7,5% DUDA - Rioprevidência)	DDO TRANSFERÊNCIA MUNICÍPIO	SENTENÇAS JUDICIAIS - EX. ANT.	RESTOS A PAGAR	TOTAL GERAL
1 - Executivo	11.385.370.849,61	3.822.625.339,88	27.794.446,46	2.146.415.765,62	28.805.412,30	461.451,96	8.728.006,86	34.034.165,30	28.983.155,83	8.284.828.225,11	25.768.046.818,93
ADMINISTRAÇÃO DIRETA	4.172.092.946,85	1.704.634.200,32	101.172,25	2.146.415.765,62	28.805.412,30	461.451,96	-	34.034.165,30	324.712,59	2.774.782.943,47	10.861.652.770,66
AUTARQUIA	2.758.079.321,88	1.600.917.646,19	-	-	-	-	8.728.006,86	-	14.920.738,51	1.643.136.080,30	6.025.781.793,74
EMPRESA PÚBLICA	33.326.108,59	17.551.037,88	-	-	-	-	-	-	5.433.149,96	63.145.648,76	119.455.945,19
FUNDAÇÃO	1.039.700.140,97	328.731.627,95	191.357,22	-	-	-	-	-	7.570.871,39	987.325.600,47	2.363.519.598,00
FUNDO*	3.340.256.030,03	141.955.935,93	26.597.496,90	-	-	-	-	-	138.557,80	2.745.462.322,94	6.254.410.343,60
SOCIEDADE DE ECONOMIA MISTA	41.916.301,29	28.834.891,61	904.420,09	-	-	-	-	-	595.125,58	70.975.629,17	143.226.367,74
2 - Legislativo	89.693.772,70	89.855.533,88	-	-	-	-	-	-	-	85.278.318,06	264.827.624,64
01000 - Assembléia Legislativa	47.420.904,71	31.603.718,28	-	-	-	-	-	-	-	9.492.744,23	88.517.367,22
02000 - Tribunal de Contas do Estado do Rio de Janeiro	42.272.867,99	28.020.352,44	-	-	-	-	-	-	-	9.663,39	70.302.883,82
01610 - Fundo Especial da Assembleia Legislativa ERJ.	-	30.230.018,16	-	-	-	-	-	-	-	73.889.946,06	104.119.964,22
02610 - Fundo Esp. de Mod. do Cont. Ext. do TCE-RJ	-	1.445,00	-	-	-	-	-	-	-	1.885.964,38	1.887.409,38
3 - Judiciário	159.899.493,13	145.506.267,69	-	-	-	-	-	-	-	130.662,54	305.536.423,36
03000 - Tribunal de Justiça	126.310.029,54	128.660.936,53	-	-	-	-	-	-	-	114.099,05	255.085.065,12
03610 - Fundo Especial do Tribunal de Justiça	33.589.463,59	16.827.938,40	-	-	-	-	-	-	-	16.563,49	50.433.965,48
03620 - Fundo Especial Escola de Magistratura RJ	-	17.392,76	-	-	-	-	-	-	-	-	17.392,76
03630 - Fundo de Apoio aos Reg. Civis PN ERJ	-	-	-	-	-	-	-	-	-	-	-
4 - Ministério Público	54.499.245,30	32.167.757,22	-	-	-	-	-	-	-	2.089.731,31	88.756.733,83
10000 - Ministério Público	54.499.245,30	23.609.609,13	-	-	-	-	-	-	-	2.089.731,31	80.198.585,74
10610 - Fundo Especial do Ministerio Publico do ERJ	-	8.558.148,09	-	-	-	-	-	-	-	-	8.558.148,09
TOTAL GERAL	11.689.463.360,74	4.090.154.898,67	27.794.446,46	2.146.415.765,62	28.805.412,30	461.451,96	8.728.006,86	34.034.165,30	28.983.155,83	8.372.326.937,02	26.427.167.600,76

Siafe-Rio / SEFAZ-RJ

*OBS.: Os Fundos 01610 (Alerj), 02610 (TCE), 03610, 03620 e 03630 (Tribunal de Justiça) e 10610 (Ministério Público) estão em seus respectivos Poderes.


LUIZ FELIPE MARTINS CORRÊA
Coordenador - ID: 1.942.862-6
Contador - CRC-RJ-056666/O-2


RONALDO MARCIO GUEDES RODRIGUES
Superintendente - ID: 1.943.584-3
Contador - CRC-RJ 79.208/O-8


FRANCISCO PEREIRA IGLESIAS
Contador-Geral - ID - 1.943.036-1
Contador - CRC-RJ 51.525/O-1



3.05.06 - CONTROLE FINANCEIRO POR UGE E FONTE DE RECURSO - APÓS A INSCRIÇÃO DOS RESTOS A PAGAR

ADMINISTRAÇÃO DIRETA E INDIRETA

Exercício 2017 R\$

UNIDADE GESTORA / FR	DISPONIBILIDADE	OBRIGAÇÕES A PAGAR DO EXERCÍCIO	CONSIGNAÇÕES	DEPÓSITO DE DIVERSAS ORIGENS	ENTIDADES, AGENTES E CREDORES	DEPÓSITO DO TESOURO	DDO / FUNDEB	DDO / FUNDRH	DDO TRANSFERÊNCIA MUNICÍPIO	REPASSES DA LEI N° 7.391/2016	SENTENÇAS JUDICIAIS - EX. ANT.	RESTOS A PAGAR	TOTAL GERAL
010100 - ASSEMBLEIA LEGISLATIVA	147.540.974,98	54.436.921,30	11.045.450,29	20.558.267,99	-	-	-	-	-	-	-	9.492.744,23	52.007.591,17
081	20.558.267,99	-	-	18.989.422,40	-	-	-	-	-	-	-	-	1.568.845,59
100	126.982.706,99	54.436.921,30	10.803.647,00	-	-	-	-	-	-	-	-	9.261.301,44	52.480.837,25
101	-	-	-	-	-	-	-	-	-	-	-	231.442,79	231.442,79
999	-	-	241.803,29	1.568.845,59	-	-	-	-	-	-	-	-	1.810.648,88
016100 - FUNDO ESPECIAL DA ASSEMBLEIA LEGISLATIVA ERJ.	244.094.090,45	6.824.972,16	-	30.230.018,16	-	-	-	-	-	-	-	73.889.946,06	133.149.154,07
230	213.864.072,29	6.824.972,16	-	-	-	-	-	-	-	-	-	73.889.946,06	133.149.154,07
020100 - TRIBUNAL DE CONTAS	72.989.952,98	44.959.615,17	6.009.201,53	22.011.150,91	-	-	-	-	-	-	-	9.663,39	321,98
081	22.011.150,91	-	-	21.988.959,45	-	-	-	-	-	-	-	-	22.191,46
100	50.978.802,07	44.959.615,17	6.009.201,53	-	-	-	-	-	-	-	-	9.663,39	321,98
999	-	-	-	22.191,46	-	-	-	-	-	-	-	-	22.191,46
026100 - FUNDO ESPECIAL DE MODERNIZAÇÃO DO CONTROLE EXTERNO DO TCE-RJ	35.793.662,03	191.277,71	-	1.445,00	-	-	-	-	-	-	-	1.885.964,38	33.714.974,94
230	35.792.217,03	191.277,71	-	-	-	-	-	-	-	-	-	1.885.964,38	33.714.974,94
030100 - TRIBUNAL DE JUSTICA	487.985.921,13	141.506.754,34	59.567.669,47	69.093.267,06	-	-	-	-	-	-	-	114.099,05	217.704.131,21
100	3.501.805,73	126.109.866,17	59.469.440,27	-	-	-	-	-	-	-	-	182.077.500,71	6.167.947,75
101	6.167.947,75	-	-	-	-	-	-	-	-	-	-	-	3.991,70
212	3.991,70	-	-	-	-	-	-	-	-	-	-	-	3.991,70
230	409.218.908,89	15.396.888,17	-	-	-	-	-	-	-	-	-	114.099,05	393.707.921,67
999	-	-	98.229,20	-	-	-	-	-	-	-	-	-	98.229,20
036100 - FUNDO ESPECIAL DO TRIBUNAL DE JUSTICA	535.391.366,46	123.037.924,40	3.116.619,62	13.711.318,78	-	-	-	-	-	-	-	16.563,49	395.508.940,17
081	13.463.725,85	-	-	13.711.318,78	-	-	-	-	-	-	-	-	247.592,93
230	10.679,47	-	-	-	-	-	-	-	-	-	-	12.953,09	2.273,62
232	513.731.190,72	123.037.924,40	3.116.619,62	-	-	-	-	-	-	-	-	3.610,40	387.573.036,30
233	8.185.770,42	-	-	-	-	-	-	-	-	-	-	-	8.185.770,42
036200 - FUNDO ESPECIAL ESCOLA DE MAGISTRATURA RJ	39.879.507,00	1.160.720,14	-	17.392,76	-	-	-	-	-	-	-	-	38.701.394,10
230	39.862.114,24	1.160.720,14	-	-	-	-	-	-	-	-	-	-	38.701.394,10
043400 - AG.REG.SV.PUB.CONC.TRASP.AQUAV.FER.MET.E ROD	2.776.201,49	128.964,32	19.599,95	32.234,49	-	-	-	-	-	-	-	2.635,31	2.592.767,42
081	32.234,05	-	-	4.723,44	-	-	-	-	-	-	-	-	27.510,61
230	2.743.967,44	-	-	-	-	-	-	-	-	-	-	75,31	2.743.892,13
232	-	128.964,32	19.555,88	-	-	-	-	-	-	-	-	2.560,00	151.080,20
999	-	-	44,07	27.511,05	-	-	-	-	-	-	-	-	27.555,12
043500 - AG.REG. DE ENERGIA E SANEAMENTO BASICO DO ERJ	3.870.367,80	312.583,81	27.194,43	71.972,35	-	-	-	-	-	-	-	25.104,60	3.433.512,61
081	61.606,57	-	-	67.993,31	-	-	-	-	-	-	-	-	6.386,74
230	-	-	-	-	-	-	-	-	-	-	-	18.425,11	18.425,11
232	3.808.761,23	312.583,81	27.194,43	-	-	-	-	-	-	-	-	6.679,49	3.462.303,50
999	-	-	-	3.979,04	-	-	-	-	-	-	-	-	3.979,04
044100 - FUNDAÇÃO DEPARTAMENTO DE ESTRADAS DE RODAGEM DO EST. RJ	16.873,84	40.906.036,57	8.134.822,91	759.268,28	-	-	-	-	-	-	6.796.836,76	99.085.104,04	155.665.194,72
081	5.459,97	-	-	105.645,68	-	-	-	-	-	-	-	-	100.185,71
100	-	26.792.576,62	5.959.193,02	-	-	-	-	-	-	-	6.796.836,76	57.606.736,38	97.155.342,78
101	11.413,87	-	7.490,06	-	-	-	-	-	-	-	-	776.595,16	776.595,16
111	-	4.294.838,22	1.544.186,68	-	-	-	-	-	-	-	-	40.696.971,92	46.535.996,82
126	-	0,02	17.608,88	-	-	-	-	-	-	-	-	-	17.608,90
212	-	-	12.956,13	-	-	-	-	-	-	-	-	-	12.956,13
214	-	0,10	-	-	-	-	-	-	-	-	-	-	0,10
230	-	618.278,39	26.629,67	-	-	-	-	-	-	-	-	876,77	645.784,83
232	-	9.200.343,22	49.656,78	-	-	-	-	-	-	-	-	-	9.250.000,00
999	-	-	517.101,69	653.622,60	-	-	-	-	-	-	-	-	1.170.724,29
045200 - EMPRESA DE OBRAS PUBLICAS DO ESTADO DO RJ.	667.308,69	13.431.061,77	7.226.075,35	111.056,28	-	-	-	-	-	-	1.718.547,24	32.028.355,98	53.847.787,93
081	21.326,86	-	-	29.132,07	-	-	-	-	-	-	-	-	7.805,21
100	-	13.162.931,27	4.299.475,19	193,42	-	-	-	-	-	-	1.534.501,06	15.225.000,04	34.222.100,98
101	249,23	-	785.815,96	-	-	-	-	-	-	-	184.046,18	766.059,56	1.735.672,47
105	-	-	37.826,11	-	-	-	-	-	-	-	-	47.216,42	85.042,53
111	-	-	84.484,57	-	-	-	-	-	-	-	-	8.777.939,09	8.862.423,66
122	-	33.431,94	132.339,92	-	-	-	-	-	-	-	-	7.197.537,78	7.363.309,64
212	-	38.349,26	2.513,02	-	-	-	-	-	-	-	-	1.439,19	42.301,47
214	56.089,89	-	10,20	-	-	-	-	-	-	-	-	-	56.079,69
218	-	-	-	-	-	-	-	-	-	-	-	0,04	0,04
230	589.642,71	196.349,30	7.587,22	265,91	-	-	-	-	-	-	-	13.163,86	372.276,42
231	-	-	11.259,60	-	-	-	-	-	-	-	-	-	11.259,60
232	-	-	23.330,50	1.749,41	-	-	-	-	-	-	-	-	25.079,91
999	-	-	1.841.433,06	79.715,47	-	-	-	-	-	-	-	-	1.921.148,53



3.05.06 - CONTROLE FINANCEIRO POR UGE E FONTE DE RECURSO - APÓS A INSCRIÇÃO DOS RESTOS A PAGAR

ADMINISTRAÇÃO DIRETA E INDIRETA

Exercício 2017 R\$

UNIDADE GESTORA / FR	DISPONIBILIDADE	OBRIGAÇÕES A PAGAR DO EXERCÍCIO	CONSIGNAÇÕES	DEPÓSITO DE DIVERSAS ORIGENS	ENTIDADES, AGENTES E CREDORES	DEPÓSITO DO TESOURO	DDO / FUNDEB	DDO / FUNDRH	DDO TRANSFERÊNCIA MUNICÍPIO	REPASSES DA LEI Nº 7.391/2016	SENTENÇAS JUDICIAIS - EX. ANT.	RESTOS A PAGAR	TOTAL GERAL
046500 - FDO.DE REGULACAO SERV.CONCED.PERMIT. DO ERJ	-	-	-	4.223,92	-	-	-	-	-	-	-	-	4.223,92
081	-	-	-	4.223,92	-	-	-	-	-	-	-	-	4.223,92
050100 - SEC.DE ESTADO DE DEFESA DO CONSUMIDOR - Extinta	-	-	37.610,22	-	-	-	-	-	-	-	-	-	37.610,22
999	-	-	37.610,22	-	-	-	-	-	-	-	-	-	37.610,22
053100 - INSTITUTO DE PESOS E MEDIDAS DO RJ	5.978.373,11	823.056,02	430.502,78	150.466,14	-	-	-	-	-	-	668,49	911.106,98	3.662.572,70
081	148.266,40	-	-	1.921,34	-	-	-	-	-	-	-	-	146.345,06
100	-	158.198,86	1.046,35	-	-	-	-	-	-	-	-	-	159.245,21
101	-	-	-	-	-	-	-	-	-	-	-	71.484,20	71.484,20
212	5.830.106,71	664.857,16	124.868,26	122.276,36	-	-	-	-	-	668,49	839.622,78	4.077.813,66	
999	-	-	304.588,17	26.268,44	-	-	-	-	-	-	-	-	330.856,61
070100 - SECRETARIA DE ESTADO DE OBRAS	348.105.924,53	16.684.624,05	5.350.861,34	19.213,97	1.191,84	-	-	-	-	-	-	132.991.621,87	193.058.411,46
081	41.039,22	-	-	19.213,97	-	-	-	-	-	-	-	21.825,25	21.825,25
085	1.575,76	-	-	-	-	-	-	-	-	-	-	-	1.575,76
100	860.819,09	6.106.617,11	1.834.424,31	-	-	-	-	-	-	-	-	8.434.849,17	15.515.071,50
101	1.622.525,29	-	206.706,48	-	-	-	-	-	-	-	-	732.609,95	683.208,86
104	208.823,59	-	23.308,39	-	-	-	-	-	-	-	-	1.395.321,45	1.209.806,25
111	1.816.235,88	6.344.420,99	2.023.825,96	-	-	-	-	-	-	-	-	95.127.546,20	101.679.557,27
122	1.102.027,71	219.694,45	10.851,78	-	-	-	-	-	-	-	-	25.891.100,11	25.019.618,63
212	94.600.013,45	1.248.002,58	-	-	-	-	-	-	-	-	-	197.877,99	93.154.132,88
214	242.286.497,57	2.765.888,92	50.901,61	-	-	-	-	-	-	-	-	1.212.317,00	238.257.390,04
218	3.554.418,62	-	-	-	-	-	-	-	-	-	-	-	3.554.418,62
230	1.537.999,61	-	-	-	-	-	-	-	-	-	-	-	1.537.999,61
297	473.948,74	-	-	-	-	-	-	-	-	-	-	-	473.948,74
999	-	-	1.200.842,81	-	1.191,84	-	-	-	-	-	-	-	1.202.034,65
070200 - CEDAE - ACOES DESCENTRALIZADAS	-	-	707.706,85	-	-	-	-	-	-	-	-	293.588,75	1.001.295,60
104	-	-	-	-	-	-	-	-	-	-	-	293.588,75	293.588,75
999	-	-	707.706,85	-	-	-	-	-	-	-	-	-	707.706,85
080100 - VICE-GOVERNADORIA	-	451.653,24	137.754,93	-	-	-	-	-	-	-	-	299.917,19	899.325,36
100	-	451.653,24	106.016,63	-	-	-	-	-	-	-	-	299.917,19	857.587,06
101	-	-	10.704,67	-	-	-	-	-	-	-	-	-	10.704,67
999	-	-	21.033,63	-	-	-	-	-	-	-	-	-	21.033,63
090100 - PGE - PROCURADORIA GERAL DO ESTADO	103.833.694,41	27.027.970,88	7.578.368,89	101.578,63	3.445,16	-	-	-	-	-	-	-	69.122.330,85
100	58.461,07	25.753.408,23	7.420.998,62	-	3.445,16	-	-	-	-	-	-	-	33.119.390,94
101	-	-	69.052,64	-	-	-	-	-	-	-	-	-	69.052,64
230	103.673.654,71	1.274.562,65	57.006,86	-	-	-	-	-	-	-	-	-	102.342.085,20
999	-	-	31.310,77	-	-	-	-	-	-	-	-	-	31.310,77
096100 - FUNDO ESPECIAL DA PROCURADORIA GERAL DO ERJ	147.011.963,56	3.458.375,02	159.205,06	44.463,19	-	-	-	-	-	-	-	1.607,85	143.348.312,44
081	44.463,19	-	-	14.817,59	-	-	-	-	-	-	-	-	29.645,60
100	-	-	1.144,13	-	-	-	-	-	-	-	-	-	1.144,13
230	41.155.436,47	1.009.528,57	142.056,98	-	-	-	-	-	-	-	-	1.607,85	40.002.243,07
232	105.812.063,90	2.448.846,45	16.003,95	-	-	-	-	-	-	-	-	-	103.347.213,50
999	-	-	-	29.645,60	-	-	-	-	-	-	-	-	29.645,60
100100 - MP - MINISTERIO PUBLICO	156.964.383,86	99.627.953,15	13.818.342,94	9.791.266,19	-	-	-	-	-	-	-	2.089.731,31	31.637.090,27
081	9.913.606,42	-	-	9.568.474,47	-	-	-	-	-	-	-	-	345.131,95
100	146.990.548,80	99.627.953,15	13.698.785,20	-	-	-	-	-	-	-	-	2.088.906,31	31.574.904,14
101	19.221,70	-	-	-	-	-	-	-	-	-	-	825,00	18.396,70
212	41.006,94	-	-	-	-	-	-	-	-	-	-	-	41.006,94
999	-	-	119.557,74	222.791,72	-	-	-	-	-	-	-	-	342.349,46
106100 - FUNDO ESPECIAL DO MINISTERIO PUBLICO DO ERJ	217.556.054,39	7.993.094,25	-	8.558.148,09	-	-	-	-	-	-	-	-	201.004.812,05
081	8.558.148,09	-	-	8.505.883,14	-	-	-	-	-	-	-	-	52.264,95
230	208.997.906,30	7.993.094,25	-	-	-	-	-	-	-	-	-	-	201.004.812,05
999	-	-	-	52.264,95	-	-	-	-	-	-	-	-	52.264,95
110100 - DPGE - DEFENSORIA PUBLICA GERAL DO ESTADO	57.951.371,47	25.781.680,76	12.155.088,96	4.960.013,69	-	-	-	-	-	-	-	-	15.054.588,06
081	6.163.427,66	-	-	4.958.535,90	-	-	-	-	-	-	-	-	1.204.891,76
100	32.395.534,60	25.601.494,97	12.152.816,41	-	-	-	-	-	-	-	-	-	5.358.776,78
101	140.294,10	45.582,00	-	-	-	-	-	-	-	-	-	-	94.712,10
230	19.251.979,11	134.603,79	1.117,36	-	-	-	-	-	-	-	-	-	19.116.257,96
232	136,00	-	-	-	-	-	-	-	-	-	-	-	136,00
999	-	-	1.155,19	1.477,79	-	-	-	-	-	-	-	-	2.632,98
116100 - FUNDO ESPECIAL DA DEFENSORIA PUBLICA DO ERJ	25.198.040,77	3.039.932,38	76.143,10	44.699,71	-	-	-	-	-	-	-	-	22.037.265,58
081	44.699,71	-	-	4.560,21	-	-	-	-	-	-	-	-	40.139,50



3.05.06 - CONTROLE FINANCEIRO POR UGE E FONTE DE RECURSO - APÓS A INSCRIÇÃO DOS RESTOS A PAGAR

ADMINISTRAÇÃO DIRETA E INDIRETA

Exercício 2017 R\$

UNIDADE GESTORA / FR	DISPONIBILIDADE	OBRIGAÇÕES A PAGAR DO EXERCÍCIO	CONSIGNAÇÕES	DEPÓSITO DE DIVERSAS ORIGENS	ENTIDADES, AGENTES E CREDORES	DEPÓSITO DO TESOURO	DDO / FUNDEB	DDO / FUNDRIH	DDO TRANSFERÊNCIA MUNICÍPIO	REPASSES DA LEI Nº 7.391/2016	SENTENÇAS JUDICIAIS - EX. ANT.	RESTOS A PAGAR	TOTAL GERAL
212	1.480.193,72	168.305,28	-	-	-	-	-	-	-	-	-	-	1.311.888,44
230	10.466.468,51	321.837,94	-	-	-	-	-	-	-	-	-	-	10.144.630,57
232	13.206.678,83	2.549.789,16	75.603,92	-	-	-	-	-	-	-	-	-	10.581.285,75
999	-	-	539,18	40.139,50	-	-	-	-	-	-	-	-	40.678,68
120100 - SECRETARIA DE ESTADO DE PLANEJAMENTO E GESTAO - Em Extinção	175.301,13	734.911,82	1.318.181,56	2.198,97	72.780,93	72.780,93	-	-	-	-	-	21.102.907,90	23.055.680,05
081	3.986,94	-	-	1.993,47	72.780,93	-	-	-	-	-	-	-	70.787,46
100	0,02	734.911,82	67.074,75	-	-	-	-	-	-	-	-	15.615.252,41	16.417.238,96
101	41.612,09	-	228.497,62	-	-	-	-	-	-	-	-	4.910.826,36	5.097.711,89
111	129.471,71	-	0,03	-	-	-	-	-	-	-	-	576.829,13	447.357,45
212	230,37	-	-	-	-	-	-	-	-	-	-	-	230,37
231	-	-	2.927,24	-	-	-	-	-	-	-	-	-	2.927,24
999	-	-	1.019.681,92	205,50	-	-	-	-	-	-	-	-	1.019.887,42
120200 - SUBSEC. DE REC. LOGISTICOS - SEFAZ-LOGISTICA	-	5.920.700,05	-	-	-	-	-	-	-	-	-	7.900.593,36	13.821.293,41
100	-	3.464.162,98	-	-	-	-	-	-	-	-	-	6.899.096,70	10.363.259,68
101	-	-	-	-	-	-	-	-	-	-	-	344.050,00	344.050,00
105	-	-	-	-	-	-	-	-	-	-	-	82.595,61	82.595,61
122	-	-	-	-	-	-	-	-	-	-	-	124.958,33	124.958,33
212	-	238.564,83	-	-	-	-	-	-	-	-	-	35.703,25	274.268,08
223	-	143.649,00	-	-	-	-	-	-	-	-	-	6.992,20	150.641,20
230	-	809.184,65	-	-	-	-	-	-	-	-	-	378.258,82	1.187.443,47
231	-	8.910,01	-	-	-	-	-	-	-	-	-	-	8.910,01
232	-	1.256.228,58	-	-	-	-	-	-	-	-	-	28.938,45	1.285.167,03
123400 - FUNDO UNICO DE PREVIDENCIA DO ESTADO DO RJ.	116.009.482,76	18.002.538,14	4.146.276,46	35.316.331,07	-	-	-	-	-	-	35.129,11	7.784.642,25	50.724.565,73
081	35.316.813,80	-	-	28.376.537,07	-	-	-	-	-	-	-	-	6.940.276,73
100	9.731.733,61	-	-	-	-	-	-	-	-	-	-	985.690,28	8.746.043,33
230	-	-	466,80	-	-	-	-	-	-	-	-	4.439.741,87	4.440.208,67
231	62.701.840,35	18.002.538,14	2.486.692,65	-	-	-	-	-	-	-	35.129,11	2.359.210,10	39.818.270,35
233	8.259.095,00	-	-	-	-	-	-	-	-	-	-	-	8.259.095,00
999	-	-	1.659.117,01	6.939.794,00	-	-	-	-	-	-	-	-	8.598.911,01
123401 - FUNDO UNICO DE PREVIDENCIA DO ERJ - ALERJ	-	0,44	11.983.146,23	-	-	-	-	-	-	-	-	-	11.983.146,67
100	-	-	929.495,53	-	-	-	-	-	-	-	-	-	929.495,53
231	-	0,44	9.675.616,21	-	-	-	-	-	-	-	-	-	9.675.616,65
999	-	-	1.378.034,49	-	-	-	-	-	-	-	-	-	1.378.034,49
123402 - FUNDO UNICO DE PREVIDENCIA DO ERJ - TCE	-	20.410.583,61	3.457.227,99	-	-	-	-	-	-	-	-	-	23.867.811,60
100	-	20.055.122,40	-	-	-	-	-	-	-	-	-	-	20.055.122,40
231	-	355.461,21	2.759,00	-	-	-	-	-	-	-	-	-	358.220,21
999	-	-	3.454.468,99	-	-	-	-	-	-	-	-	-	3.454.468,99
123403 - FUNDO UNICO DE PREVIDENCIA DO ERJ - TJUSTICA	-	-	24.448.995,86	-	-	-	-	-	-	-	-	91.689.503,10	116.138.498,96
100	-	-	15.305.019,62	-	-	-	-	-	-	-	-	91.689.503,10	106.994.522,72
231	-	-	382.877,90	-	-	-	-	-	-	-	-	-	382.877,90
999	-	-	8.761.098,34	-	-	-	-	-	-	-	-	-	8.761.098,34
123404 - FUNDO UNICO DE PREVIDENCIA DO ERJ - EXECUTIVO	456.336.018,93	2.210.424.428,38	1.312.008.146,26	-	-	-	-	-	-	-	933.401,82	1.294.279.706,54	4.361.309.664,07
100	456.336.018,93	1.295.372.503,87	795.817.749,53	-	-	-	-	-	-	-	-	245.667.205,54	1.880.521.440,01
101	-	-	64.260.196,26	-	-	-	-	-	-	-	-	342.409.967,51	406.670.163,77
111	-	862.193.589,17	37.806.410,83	-	-	-	-	-	-	-	-	-	900.000.000,00
133	-	-	-	-	-	-	-	-	-	-	-	476.593.171,71	476.593.171,71
230	-	-	-	-	-	-	-	-	-	-	-	281.868,78	281.868,78
231	-	52.858.335,34	304.593.075,29	-	-	-	-	-	-	-	933.401,82	229.263.870,09	587.648.682,54
233	-	-	-	-	-	-	-	-	-	-	-	63.622,91	63.622,91
999	-	-	109.530.714,35	-	-	-	-	-	-	-	-	-	109.530.714,35
123410 - FUNDO UNICO DE PREVIDENCIA DO ERJ - MP	-	-	6.002.546,84	-	-	-	-	-	-	-	-	2.359,24	6.004.906,08
100	-	-	2.570.678,27	-	-	-	-	-	-	-	-	-	2.570.678,27
231	-	-	259.687,10	-	-	-	-	-	-	-	-	-	259.687,10
999	-	-	3.172.181,47	-	-	-	-	-	-	-	-	-	3.172.181,47
123414 - FUNDO DO PLANO PREVIDENCIARIO DO ERJ-EXEC.	-	390.010,58	-	-	-	-	-	-	-	-	-	149.878,96	539.889,54
230	-	-	-	-	-	-	-	-	-	-	-	37.488,24	37.488,24
231	-	-	390.010,58	-	-	-	-	-	-	-	-	112.390,72	502.401,30
123499 - FUNDO DO PLANO PREVIDENCIARIO DO ERJ	749.037.355,64	782.867,61	-	13.093.592,88	-	-	-	-	-	-	-	-	735.160.895,15
081	13.093.592,88	-	-	9.024.408,00	-	-	-	-	-	-	-	-	4.069.184,88
230	278.377.451,84	-	-	-	-	-	-	-	-	-	-	-	278.377.451,84
231	457.566.310,92	782.867,61	-	-	-	-	-	-	-	-	-	-	456.783.443,31



3.05.06 - CONTROLE FINANCEIRO POR UGE E FONTE DE RECURSO - APÓS A INSCRIÇÃO DOS RESTOS A PAGAR

ADMINISTRAÇÃO DIRETA E INDIRETA

Exercício 2017 R\$

UNIDADE GESTORA / FR	DISPONIBILIDADE	OBRIGAÇÕES A PAGAR DO EXERCÍCIO	CONSIGNAÇÕES	DEPÓSITO DE DIVERSAS ORIGENS	ENTIDADES, AGENTES E CREDORES	DEPÓSITO DO TESOURE	DDO / FUNDEB	DDO / FUNDRIH	DDO TRANSFERÊNCIA MUNICÍPIO	REPASSES DA LEI Nº 7.391/2016	SENTENÇAS JUDICIAIS - EX. ANT.	RESTOS A PAGAR	TOTAL GERAL
999	-	-	-	4.069.184,88	-	-	-	-	-	-	-	-	4.069.184,88
124100 - FUND CENTRO EST ESTAT PESQ E FORM SERVID PUB	119.157,33	2.481.634,52	877.748,08	210,30	-	-	-	-	-	-	0,04	789.876,16	4.030.311,77
100	-	2.338.935,91	664.778,05	-	-	-	-	-	-	-	0,04	578.674,25	3.582.388,25
101	-	-	-	-	-	-	-	-	-	-	-	73.527,76	73.527,76
105	-	-	-	-	-	-	-	-	-	-	-	3.453,50	3.453,50
120	924,00	-	-	-	-	-	-	-	-	-	-	-	924,00
122	-	-	-	-	-	-	-	-	-	-	-	0,06	0,06
212	49.721,78	-	-	-	-	-	-	-	-	-	-	2.868,30	46.853,48
214	0,05	-	-	-	-	-	-	-	-	-	-	-	0,05
230	68.511,50	142.698,61	18.072,38	8,36	-	-	-	-	-	-	-	131.352,29	223.620,14
999	-	-	194.897,65	201,94	-	-	-	-	-	-	-	-	195.099,59
130100 - SECRETARIA DE ESTADO DE AGRICULTURA, PECUÁRIA, PESCA E ABASTECIMENTO	6.297.851,66	10.232.028,69	1.969.946,12	3.517,29	3.150,00	-	-	-	-	-	-	26.543.410,63	32.454.201,07
081	38,00	-	-	-	-	-	-	-	-	-	-	-	38,00
085	3.147,50	-	-	-	-	-	-	-	-	-	-	-	3.147,50
100	8.441,88	7.227.370,91	1.338.428,67	-	3.150,00	-	-	-	-	-	-	7.601.369,56	16.161.877,26
101	-	-	19.411,29	-	-	-	-	-	-	-	-	18.288.391,77	18.307.803,06
195	5.948.852,10	3.004.657,78	-	-	-	-	-	-	-	-	-	653.649,30	2.290.545,02
212	21.434,22	-	-	-	-	-	-	-	-	-	-	-	21.434,22
230	19.615,89	-	-	-	-	-	-	-	-	-	-	-	19.615,89
232	296.322,07	-	-	-	-	-	-	-	-	-	-	-	296.322,07
999	-	-	612.106,16	3.517,29	-	-	-	-	-	-	-	-	615.623,45
130200 - FUNDO ESTADUAL DE DEFESA AGROPECUÁRIA	3.150,98	29.250,00	-	-	-	-	-	-	-	-	-	-	26.099,02
085	3.150,98	-	-	-	-	-	-	-	-	-	-	-	3.150,98
232	-	29.250,00	-	-	-	-	-	-	-	-	-	-	29.250,00
130900 - SEAPPA - PROJETO RIO RURAL / GEF-SEP	5.903.491,88	739.799,86	460.953,69	-	-	-	-	-	-	-	-	4.289.980,32	412.758,01
100	40.617,82	9,00	-	-	-	-	-	-	-	-	-	441.268,00	400.659,18
101	2.445,90	-	-	-	-	-	-	-	-	-	-	0,30	2.445,60
111	4.935.776,81	739.790,86	13.422,64	-	-	-	-	-	-	-	-	3.848.712,02	333.851,29
230	924.651,35	-	-	-	-	-	-	-	-	-	-	-	924.651,35
999	-	-	447.531,05	-	-	-	-	-	-	-	-	-	447.531,05
133100 - INST. DE TERRAS E CARTOGR. DO EST. RJ	2.430.165,91	2.888.253,36	539.371,03	-	-	-	-	-	-	-	-	5.044.433,48	6.041.891,96
100	28.537,03	2.643.972,74	514.695,97	-	-	-	-	-	-	-	-	352.915,53	3.483.047,21
101	-	-	9.300,82	-	-	-	-	-	-	-	-	-	9.300,82
122	99.939,65	244.280,62	13.759,91	-	-	-	-	-	-	-	-	4.615.142,95	4.773.243,83
212	2.301.689,23	-	-	-	-	-	-	-	-	-	-	76.375,00	2.225.314,23
999	-	-	1.614,33	-	-	-	-	-	-	-	-	-	1.614,33
134100 - FUNDACAO INSTITUTO DE PESCA DO EST. RJ	88.843,05	2.923.126,33	494.817,58	2.222,09	-	-	-	-	-	-	-	1.000.790,15	4.332.113,10
081	2.222,09	-	-	-	-	-	-	-	-	-	-	-	2.222,09
100	2.986,47	2.923.126,33	492.921,73	-	-	-	-	-	-	-	-	813.658,75	4.226.720,34
101	-	-	818,88	-	-	-	-	-	-	-	-	187.131,40	187.950,28
212	83.634,49	-	-	-	-	-	-	-	-	-	-	-	83.634,49
999	-	-	1.076,97	2.222,09	-	-	-	-	-	-	-	-	3.299,06
135300 - EMPRESA DE ASSIST TECNICA E EXTENSAO RURAL DO ESTADO RJ	18.273,06	8.054.029,79	3.273.233,37	101.145,79	-	-	-	-	-	-	-	1.521.690,19	12.931.826,08
081	5.065,91	-	-	85.511,23	-	-	-	-	-	-	-	-	80.445,32
100	6,94	8.054.029,79	2.986.360,47	-	-	-	-	-	-	-	-	1.366.606,47	12.406.989,79
101	-	-	10.854,31	-	-	-	-	-	-	-	-	155.083,72	165.938,03
212	9.669,96	-	-	-	-	-	-	-	-	-	-	-	9.669,96
230	3.530,25	-	-	-	-	-	-	-	-	-	-	-	3.530,25
999	-	-	276.018,59	15.634,56	-	-	-	-	-	-	-	-	291.653,15
135400 - EMPRESA PESQUISA AGROPECUARIA DO ESTADO DO RJ	5.007.961,85	3.419.332,59	1.609.769,03	41.244,45	-	-	-	-	-	-	215.125,82	272.887,23	550.397,27
081	28.768,62	-	-	29.972,91	-	-	-	-	-	-	-	-	1.204,29
085	1,22	-	-	-	-	-	-	-	-	-	-	-	1,22
100	-	3.110.753,73	1.585.635,48	-	-	-	-	-	-	-	215.125,82	49.749,02	4.961.264,05
101	-	-	11.676,50	-	-	-	-	-	-	-	-	-	22.489,11
104	-	-	11.494,72	-	-	-	-	-	-	-	-	-	223.820,32
212	4.979.192,01	307.750,00	-	-	-	-	-	-	-	-	-	-	4.671.442,01
230	-	828,86	-	-	-	-	-	-	-	-	-	-	828,86
999	-	-	962,33	11.271,54	-	-	-	-	-	-	-	-	12.233,87
137100 - COMPANHIA DE ARMAZENS E SILOS DO EST DO RJ	32.714,16	347.183,13	270.100,69	-	-	-	-	-	-	-	-	571.824,79	1.156.394,45
100	25.192,65	332.275,06	229.753,12	-	-	-	-	-	-	-	-	-	564.856,83
230	7.521,51	14.908,07	9.997,92	-	-	-	-	-	-	-	-	6.967,96	24.352,44



3.05.06 - CONTROLE FINANCEIRO POR UGE E FONTE DE RECURSO - APÓS A INSCRIÇÃO DOS RESTOS A PAGAR

ADMINISTRAÇÃO DIRETA E INDIRETA

Exercício 2017 R\$

UNIDADE GESTORA / FR	DISPONIBILIDADE	OBRIGAÇÕES A PAGAR DO EXERCÍCIO	CONSIGNAÇÕES	DEPÓSITO DE DIVERSAS ORIGENS	ENTIDADES, AGENTES E CREDORES	DEPÓSITO DO TESOURO	DDO / FUNDEB	DDO / FUNDRH	DDO TRANSFERÊNCIA MUNICÍPIO	REPASSES DA LEI Nº 7.391/2016	SENTENÇAS JUDICIAIS - EX. ANT.	RESTOS A PAGAR	TOTAL GERAL
999	-	-	30.349,65	-	-	-	-	-	-	-	-	-	30.349,65
137200 - CENTRAIS DE ABASTECIMENTO DO ESTADO DO RJ	3.498.084,36	3.344.488,14	585.483,62	4.551.337,60	-	-	-	-	-	-	-	438.594,54	5.421.819,54
081	1.488.555,95	-	-	1.636.711,22	-	-	-	-	-	-	-	-	148.155,27
100	-	633.652,27	-	-	-	-	-	-	-	-	-	42.291,79	675.944,06
230	1.992.028,41	2.710.835,87	418.221,67	-	-	-	-	-	-	-	-	396.302,75	1.533.331,88
233	17.500,00	-	-	-	-	-	-	-	-	-	-	-	17.500,00
999	-	-	167.261,95	2.914.626,38	-	-	-	-	-	-	-	-	3.081.888,33
140100 - SECRETARIA DE ESTADO DE GOVERNO.	4.037.556,67	12.295.004,32	1.889.345,38	11.783,33	-	-	-	-	-	-	-	8.509.789,01	18.668.365,37
081	-	-	-	1.955,01	-	-	-	-	-	-	-	-	1.955,01
100	-	8.032.144,71	873.350,29	-	-	-	-	-	-	-	-	7.252.618,69	16.158.113,69
101	1.550,00	-	-	-	-	-	-	-	-	-	-	-	1.550,00
111	-	1.776,51	-	-	-	-	-	-	-	-	-	13.530,89	15.307,40
212	4.022.094,87	2.876.771,59	287.873,98	-	-	-	-	-	-	-	-	-	857.449,30
230	-	42.224,68	73.776,34	-	-	-	-	-	-	-	-	227.398,31	343.399,33
232	13.911,80	1.342.086,83	276.123,58	-	-	-	-	-	-	-	-	1.016.241,12	2.620.539,73
999	-	-	378.221,19	9.828,32	-	-	-	-	-	-	-	-	388.049,51
144100 - FUNDAÇÃO ESTADUAL DO NORTE FLUMINENSE - Em Extinção	12.549,80	-	54.790,89	-	-	-	-	-	-	-	-	751.490,59	793.731,68
100	-	-	34.314,83	-	-	-	-	-	-	-	-	751.490,59	785.805,42
230	12.549,80	-	-	-	-	-	-	-	-	-	-	-	12.549,80
999	-	-	20.476,06	-	-	-	-	-	-	-	-	-	20.476,06
150100 - SECRETARIA DE ESTADO DE CULTURA	34.691.002,60	9.877.385,91	1.685.346,79	3.269.262,58	-	-	-	-	-	-	-	22.185.156,38	2.326.149,06
081	1.401.638,78	-	-	1.544.794,87	-	-	-	-	-	-	-	-	143.156,09
100	13.550.486,39	9.805.904,47	1.325.062,80	-	-	-	-	-	-	-	-	13.280.096,25	10.860.377,13
101	12,55	-	2.796,59	-	-	-	-	-	-	-	-	8.531.651,56	8.534.435,60
111	-	-	20.210,19	-	-	-	-	-	-	-	-	372.417,70	392.627,89
212	19.738.864,88	71.481,44	122,46	-	-	-	-	-	-	-	-	990,87	19.666.270,11
999	-	-	337.154,75	1.724.467,71	-	-	-	-	-	-	-	-	2.061.622,46
154100 - FUND. ANITA MANTUANO DE ARTES DO ESTADO DO RJ	4.505,00	4.555.794,78	2.197.620,59	128.114,64	-	-	-	-	-	-	28.742,45	4.146.453,57	11.052.221,03
081	-	-	-	52.435,35	-	-	-	-	-	-	-	-	52.435,35
100	-	4.538.423,43	1.738.781,69	-	-	-	-	-	-	-	28.742,45	3.374.587,85	9.680.535,42
101	-	-	1.778,48	-	-	-	-	-	-	-	-	127.511,47	129.289,95
212	4.505,00	-	-	-	-	-	-	-	-	-	-	-	4.505,00
230	-	17.371,35	118.042,77	-	-	-	-	-	-	-	-	644.354,25	779.768,37
999	-	-	339.017,65	75.679,29	-	-	-	-	-	-	-	-	414.696,94
154300 - FUND. TEATRO MUNICIPAL DO RJ	143.241,20	10.287.621,01	5.434.820,65	415.764,82	-	-	-	-	-	-	-	3.715.690,43	19.710.655,71
081	43.634,28	-	-	411.113,05	-	-	-	-	-	-	-	-	367.478,77
100	-	9.833.742,40	4.467.296,91	-	-	-	-	-	-	-	-	3.137.228,95	17.438.268,26
101	-	-	21.925,59	-	-	-	-	-	-	-	-	555.882,18	577.807,77
230	99.606,92	453.878,61	88.912,85	-	-	-	-	-	-	-	-	22.579,30	465.763,84
999	-	-	856.685,30	4.651,77	-	-	-	-	-	-	-	-	861.337,07
154400 - FUNDAÇÃO MUSEU DA IMAGEM E DO SOM	5.457,39	587.267,65	323.816,88	3.719,65	-	-	-	-	-	-	-	666.931,08	1.546.277,87
100	-	587.267,65	243.950,07	-	-	-	-	-	-	-	-	412.033,23	1.213.250,95
101	-	-	16.574,16	-	-	-	-	-	-	-	-	79.552,39	96.126,55
111	-	-	-	-	-	-	-	-	-	-	-	169.000,00	169.000,00
230	5.034,14	-	-	-	-	-	-	-	-	-	-	6.345,46	1.311,32
999	-	-	63.292,65	3.296,40	-	-	-	-	-	-	-	-	66.589,05
160100 - SECRETARIA DE ESTADO DA DEFESA CIVIL	15.939.871,39	247.057.817,37	186.712.339,75	403.424,78	-	-	-	-	-	-	583,25	76.761.394,06	494.995.687,82
081	496.355,19	-	-	47.530,84	-	-	-	-	-	-	-	-	448.824,35
100	-	245.112.543,43	160.476.537,99	-	-	-	-	-	-	-	583,25	66.755.800,21	472.345.464,88
101	-	-	8.784.974,81	-	-	-	-	-	-	-	-	3.108.529,10	11.893.503,91
111	-	-	-	-	-	-	-	-	-	-	-	3.922.501,90	3.922.501,90
120	4.119.639,85	-	-	-	-	-	-	-	-	-	-	-	4.119.639,85
192	-	-	125.730,63	-	-	-	-	-	-	-	-	-	125.730,63
212	10.778.167,75	56.560,03	9.589,97	-	-	-	-	-	-	-	-	-	10.712.017,75
225	-	1.888.713,91	727.315,41	-	-	-	-	-	-	-	-	2.974.562,85	5.590.792,17
230	349.303,91	-	-	-	-	-	-	-	-	-	-	-	349.303,91
232	196.404,69	-	-	-	-	-	-	-	-	-	-	-	196.404,69
999	-	-	16.587.990,94	355.893,94	-	-	-	-	-	-	-	-	16.943.884,88
166100 - FUNDO ESPECIAL DO CORPO DE BOMBEIROS	88.713.470,30	7.282.654,42	5.479.871,61	69.075,76	-	-	-	-	-	-	-	15.228.297,00	60.653.571,51
081	15.266,02	-	-	54.128,94	-	-	-	-	-	-	-	-	38.862,92
120	-	-	-	-	-	-	-	-	-	-	-	9.808,87	9.808,87



3.05.06 - CONTROLE FINANCEIRO POR UGE E FONTE DE RECURSO - APÓS A INSCRIÇÃO DOS RESTOS A PAGAR

ADMINISTRAÇÃO DIRETA E INDIRETA

Exercício 2017 R\$

UNIDADE GESTORA / FR	DISPONIBILIDADE	OBRIGAÇÕES A PAGAR DO EXERCÍCIO	CONSIGNAÇÕES	DEPÓSITO DE DIVERSAS ORIGENS	ENTIDADES, AGENTES E CREDORES	DEPÓSITO DO TESOURO	DDO / FUNDEB	DDO / FUNDRH	DDO TRANSFERÊNCIA MUNICÍPIO	REPASSES DA LEI Nº 7.391/2016	SENTENÇAS JUDICIAIS - EX. ANT.	RESTOS A PAGAR	TOTAL GERAL
212	3.661.205,86	-	-	-	-	-	-	-	-	-	-	1,00	3.661.204,86
225	2.752.034,28	-	-	-	-	-	-	-	-	-	-	7.425,63	2.744.608,65
230	5.017.765,82	1.558.149,50	3.508.545,38	-	-	-	-	-	-	-	-	14.429.483,37	14.478.412,43
232	77.267.197,32	5.724.504,92	52.212,88	-	-	-	-	-	-	-	-	781.578,13	70.708.901,39
999	-	-	1.919.113,35	14.945,82	-	-	-	-	-	-	-	-	1.934.059,17
170100 - SECRETARIA DE ESTADO DE ESPORTE, LAZER E JUVENTUDE	3.057.570,46	4.443.808,36	63.555,07	-	600,00	-	-	-	-	-	-	4.992.859,32	6.443.252,29
081	12.257,44	-	-	-	-	-	-	-	-	-	-	-	12.257,44
100	1.218.120,38	3.914.373,75	38.638,77	-	-	-	-	-	-	-	-	686.037,38	3.420.929,52
101	1.500,00	-	-	-	-	-	-	-	-	-	-	4.284.792,34	4.283.292,34
111	-	18.439,77	-	-	-	-	-	-	-	-	-	-	18.439,77
212	1.352.203,80	61.397,17	4.429,33	-	600,00	-	-	-	-	-	-	5.649,60	1.280.127,70
230	473.488,84	449.597,67	6.472,16	-	-	-	-	-	-	-	-	16.380,00	1.039,01
999	-	-	14.014,81	-	-	-	-	-	-	-	-	-	14.014,81
173100 - SUPERINTENDENCIA DE DESPORTOS DO ESTADO DO RJ	637.165,38	2.183.270,37	622.766,26	64.885,52	-	-	-	-	-	-	-	4.861.080,57	7.094.837,34
081	11.593,04	-	-	35.305,66	-	-	-	-	-	-	-	-	23.712,62
100	-	2.078.891,04	574.205,26	-	-	-	-	-	-	-	-	4.856.623,77	7.509.720,07
101	16.437,75	-	-	-	-	-	-	-	-	-	-	-	16.437,75
230	609.134,59	104.379,33	-	-	-	-	-	-	-	-	-	4.456,80	500.298,46
999	-	-	48.561,00	29.579,86	-	-	-	-	-	-	-	-	78.140,86
180100 - SECRETARIA DE ESTADO DE EDUCACAO	276.159.975,11	673.410.656,20	104.531.152,72	16.254,00	-	-	-	-	-	-	-	309.475.559,12	811.273.646,93
081	5.778,00	-	-	11.179,95	-	-	-	-	-	-	-	-	5.401,95
100	22.900,43	247.392.936,96	4.563.897,19	-	-	-	-	-	-	-	-	116.248.333,77	368.182.267,49
101	15.453,24	-	-	-	-	-	-	-	-	-	-	-	15.453,24
105	10.450.496,88	8.389.858,29	3.031.653,43	-	-	-	-	-	-	-	-	23.337,10	994.351,94
120	2.886.114,04	-	3.277.994,52	-	-	-	-	-	-	-	-	10.197.877,71	10.589.758,19
122	-	225.741.532,34	54.917.110,26	-	-	-	-	-	-	-	-	183.004.414,54	463.663.057,14
212	8.512,95	-	-	-	-	-	-	-	-	-	-	-	8.512,95
215	222.020.275,21	191.886.328,61	30.063.918,85	-	-	-	-	-	-	-	-	-	70.027,75
218	463.066,62	-	-	-	-	-	-	-	-	-	-	-	463.066,62
224	40.287.377,74	-	-	-	-	-	-	-	-	-	-	1.596,00	40.285.781,74
999	-	-	8.676.578,47	5.074,05	-	-	-	-	-	-	-	-	8.681.652,52
190100 - SECRETARIA DE ESTADO DE HABITACAO - Em Extinção	17,90	-	176.811,70	29.117,90	-	-	-	-	-	-	149.400,00	1.206.673,55	1.561.985,25
100	-	-	133.660,15	-	-	-	-	-	-	-	-	364.841,12	498.501,27
122	-	-	-	-	-	-	-	-	-	-	149.400,00	841.832,43	991.232,43
999	-	-	43.151,55	29.100,00	-	-	-	-	-	-	-	-	72.251,55
196100 - FUNDO DE TERRAS DO ESTADO DO RIO DE JANEIRO	3.767,07	-	-	-	-	-	-	-	-	-	-	-	3.767,07
230	3.767,07	-	-	-	-	-	-	-	-	-	-	-	3.767,07
197100 - COMPANHIA ESTADUAL DE HABITACAO DO RJ	1.240.062,26	7.329.100,96	6.707.451,48	1.212.124,96	-	-	-	-	-	-	-	8.859.745,09	22.868.360,23
081	144.503,73	-	-	60.233,25	-	-	-	-	-	-	-	-	84.270,48
100	-	6.699.827,59	3.878.316,31	-	-	-	-	-	-	-	-	5.701.103,96	16.279.247,86
101	72,45	-	714.509,28	-	-	-	-	-	-	-	-	721.779,30	1.436.216,13
122	69.471,22	624.546,65	1.404.108,13	-	-	-	-	-	-	-	-	2.059.994,56	4.019.178,12
212	523,20	-	-	-	-	-	-	-	-	-	-	-	523,20
214	1.024.616,06	4.726,72	-	-	-	-	-	-	-	-	-	-	1.019.889,34
230	875,60	-	35.601,82	-	-	-	-	-	-	-	-	376.867,27	411.593,49
999	-	-	674.915,94	1.151.891,71	-	-	-	-	-	-	-	-	1.826.807,65
200100 - SECRETARIA DE ESTADO DE FAZENDA E PLANEJAMENTO	-	119.694.210,07	46.088.387,56	680.949,38	-	-	-	-	-	-	-	16.008.932,00	182.472.479,01
081	-	-	-	114.378,74	-	-	-	-	-	-	-	-	114.378,74
100	-	119.694.210,07	30.373.923,71	-	-	-	-	-	-	-	-	15.633.620,50	165.701.754,28
101	-	-	1.117.630,32	-	-	-	-	-	-	-	-	17.862,10	1.135.492,42
111	-	-	35.209,38	-	-	-	-	-	-	-	-	392.658,78	392.658,78
999	-	-	14.561.624,15	566.570,64	-	-	-	-	-	-	-	-	15.128.194,79
200900 - SUBSECRET. DE FINANÇAS - PGTO CONCESSIONARIAS	364.582.982,23	356.544.089,34	-	-	-	-	-	-	-	-	-	376.953.808,79	368.914.915,90
100	4.042.829,48	136.934.262,20	-	-	-	-	-	-	-	-	-	103.316.670,67	236.208.103,39
101	-	-	-	-	-	-	-	-	-	-	-	20.705.025,73	20.705.025,73
102	-	8.918,03	-	-	-	-	-	-	-	-	-	-	8.918,03
105	-	214.537,73	-	-	-	-	-	-	-	-	-	638.442,47	852.980,20
120	-	-	-	-	-	-	-	-	-	-	-	16.020.235,40	16.020.235,40
122	360.540.152,75	219.382.221,95	-	-	-	-	-	-	-	-	-	236.249.742,87	95.091.812,07
232	-	4.149,43	-	-	-	-	-	-	-	-	-	23.691,65	27.841,08
203100 - LOTERIA DO EST. RIO DE JANEIRO	10.575.016,30	12.752.769,08	558.661,79	17.238,14	-	-	-	-	-	-	-	54.462,10	2.808.114,81



3.05.06 - CONTROLE FINANCEIRO POR UGE E FONTE DE RECURSO - APÓS A INSCRIÇÃO DOS RESTOS A PAGAR

ADMINISTRAÇÃO DIRETA E INDIRETA

Exercício 2017 R\$

UNIDADE GESTORA / FR	DISPONIBILIDADE	OBRIGAÇÕES A PAGAR DO EXERCÍCIO	CONSIGNAÇÕES	DEPÓSITO DE DIVERSAS ORIGENS	ENTIDADES, AGENTES E CREDORES	DEPÓSITO DO TESOURO	DDO / FUNDEB	DDO / FUNDRIH	DDO TRANSFERÊNCIA MUNICÍPIO	REPASSES DA LEI Nº 7.391/2016	SENTENÇAS JUDICIAIS - EX. ANT.	RESTOS A PAGAR	TOTAL GERAL
081	270.349,51	-	-	3.977,44	-	-	-	-	-	-	-	-	266.372,07
100	-	-	-	-	-	-	-	-	-	-	-	42.123,95	42.123,95
218	662.606,13	-	-	-	-	-	-	-	-	-	-	-	662.606,13
230	9.642.060,66	12.752.769,08	26.434,39	-	-	-	-	-	-	-	-	12.338,15	3.149.480,96
999	-	-	532.227,40	13.260,70	-	-	-	-	-	-	-	-	545.488,10
206100 - FUNDO ESPECIAL DE ADMINISTRAÇÃO FAZENDARIA	-	11.908.099,92	5.118.090,10	2.381,18	-	-	-	-	-	-	-	37.468.463,34	54.497.034,54
100	-	11.908.099,92	3.786.635,96	-	-	-	-	-	-	-	-	37.468.463,34	53.163.199,22
999	-	-	1.331.454,14	2.381,18	-	-	-	-	-	-	-	-	1.333.835,32
210100 - SECRETARIA DE ESTADO DA CASA CIVIL E DESENVOLVIMENTO ECONÔMICO	6.959,06	5.314.387,70	16.153.499,97	5.719,81	-	-	-	-	-	-	-	87.725.303,74	109.191.952,16
081	4.588,06	-	-	3.334,06	-	-	-	-	-	-	-	-	1.254,00
085	2.369,60	-	-	-	-	-	-	-	-	-	-	-	2.369,60
100	-	5.314.387,70	5.512.359,16	-	-	-	-	-	-	-	-	39.279.680,46	50.106.427,32
101	-	-	879.582,68	-	-	-	-	-	-	-	-	19.574.988,95	20.454.571,63
192	-	-	505.914,93	-	-	-	-	-	-	-	-	117.645,48	623.560,41
212	1,40	-	-	-	-	-	-	-	-	-	-	-	1,40
230	-	-	-	-	-	-	-	-	-	-	-	774.672,76	774.672,76
232	-	-	8.623.729,56	-	-	-	-	-	-	-	-	27.978.316,09	36.602.045,65
999	-	-	631.913,64	2.385,75	-	-	-	-	-	-	-	-	634.299,39
210600 - SUBSECRETARIA MILITAR DA CASA CIVIL	-	3.926.551,53	757.645,07	1.607,37	-	-	-	-	-	-	-	537.597,94	5.223.401,91
100	-	3.926.551,53	752.991,87	-	-	-	-	-	-	-	-	537.597,94	5.217.141,34
999	-	-	4.653,20	1.607,37	-	-	-	-	-	-	-	-	6.260,57
210700 - DEPTO GERAL DE ACOES SOCIO-EDUCATIVAS- DEGASE	1.487.256,43	65.092.683,21	13.352.639,47	8.225,91	-	-	-	-	-	-	-	37.259.122,33	114.225.414,49
081	-	-	-	1.282,71	-	-	-	-	-	-	-	-	1.282,71
100	524.915,63	26.560.274,62	1.425.531,56	-	-	-	-	-	-	-	-	31.081.445,26	58.542.335,81
101	-	8.127.312,66	-	-	-	-	-	-	-	-	-	6.163.851,51	14.291.164,17
122	69.413,62	30.405.095,93	10.629.617,59	-	-	-	-	-	-	-	-	13.825,56	40.979.125,46
212	892.927,18	-	-	-	-	-	-	-	-	-	-	-	892.927,18
999	-	-	1.297.490,32	6.943,20	-	-	-	-	-	-	-	-	1.304.433,52
213600 - PROTECAO E DEFESA DO CONSUMIDOR	48.295,66	2.496.010,50	381.161,70	1.266,57	-	-	-	-	-	-	-	1.386.340,04	4.216.483,15
081	-	-	-	1.266,57	-	-	-	-	-	-	-	-	1.266,57
100	-	2.367.637,24	374.510,78	-	-	-	-	-	-	-	-	1.068.831,78	3.810.979,80
230	48.295,66	128.373,26	6.650,92	-	-	-	-	-	-	-	-	317.508,26	404.236,78
215300 - EMPRESA ESTADUAL DE VIACAO - EM LIQUIDACAO	-	10.208,65	2.271,35	10,52	-	-	-	-	-	-	-	12.490,52	12.490,52
100	-	10.208,65	2.271,35	-	-	-	-	-	-	-	-	10,52	12.490,52
216100 - FUNDO ESPECIAL DO DEPOSITO PUBLICO	-	-	-	-	-	-	-	-	-	-	-	6.000,00	6.000,00
230	-	-	-	-	-	-	-	-	-	-	-	6.000,00	6.000,00
217100 - COMP.DO METROPOLITANO DO RJ EM LIQUIDACAO	403.744,96	2.484,03	17.029,55	256.355,27	-	-	-	-	-	-	119.058,99	137.890,61	129.073,49
081	256.355,27	-	-	-	-	-	-	-	-	-	-	-	256.355,27
100	-	2.484,03	15.280,42	-	-	-	-	-	-	-	119.058,99	137.890,61	274.714,05
230	147.389,69	-	-	-	-	-	-	-	-	-	-	-	147.389,69
999	-	-	1.749,13	256.355,27	-	-	-	-	-	-	-	-	258.104,40
217200 - CIA DE TRANSP COLETIVOS EST DO RJ EM LIQUID	-	27.907,01	5.961,81	-	-	-	-	-	-	-	-	3.737,97	37.606,79
100	-	27.907,01	5.961,81	-	-	-	-	-	-	-	-	3.737,97	37.606,79
217300 - COMP FLUMINENSE D/TRENS URBANOS-EM LIQUIDACAO	8.430,07	-	-	7.109,71	-	-	-	-	-	-	-	-	1.320,36
081	7.109,71	-	-	-	-	-	-	-	-	-	-	-	7.109,71
230	1.320,36	-	-	-	-	-	-	-	-	-	-	-	1.320,36
999	-	-	-	7.109,71	-	-	-	-	-	-	-	-	7.109,71
220100 - SEC ESTADO DESENV. ECON.ENERGIA,IND E SERVICO - Em Extinção	1.250.781,03	10.085.301,97	3.857.708,40	551.854,91	-	-	-	-	-	-	-	24.483.793,09	37.727.877,34
081	-	-	-	549.289,83	-	-	-	-	-	-	-	-	549.289,83
100	2.073,08	8.533.562,32	1.966.595,09	-	-	-	-	-	-	-	-	16.405.341,46	26.903.425,79
101	183.290,54	-	-	-	-	-	-	-	-	-	-	6.878.930,70	6.695.640,16
218	1.065.417,41	-	-	-	-	-	-	-	-	-	-	49.318,85	1.016.098,56
230	-	922.465,71	1.471.275,64	-	-	-	-	-	-	-	-	1.150.202,08	3.543.943,43
232	-	629.273,94	71.048,92	-	-	-	-	-	-	-	-	-	700.322,86
999	-	-	348.788,75	2.565,08	-	-	-	-	-	-	-	-	351.353,83
223200 - JUNTA COMERCIAL DO ESTADO DO RIO DE JANEIRO.	755.277,86	2.376.588,54	471.907,18	791.084,80	-	-	-	-	-	-	-	21.387,86	2.905.690,52
081	755.277,86	-	-	772.268,69	-	-	-	-	-	-	-	-	16.990,83
230	-	2.376.588,54	471.829,53	-	-	-	-	-	-	-	-	21.387,86	2.869.805,93
999	-	-	77,65	18.816,11	-	-	-	-	-	-	-	-	18.893,76
226100 - FUNDO DE RECUP. ECONOMICA DE MUN.FLUMINENSES	3.123.891,60	-	-	-	-	-	-	-	-	-	-	-	3.123.891,60
230	3.123.891,60	-	-	-	-	-	-	-	-	-	-	-	3.123.891,60



3.05.06 - CONTROLE FINANCEIRO POR UGE E FONTE DE RECURSO - APÓS A INSCRIÇÃO DOS RESTOS A PAGAR

ADMINISTRAÇÃO DIRETA E INDIRETA

Exercício 2017 R\$

UNIDADE GESTORA / FR	DISPONIBILIDADE	OBRIGAÇÕES A PAGAR DO EXERCÍCIO	CONSIGNAÇÕES	DEPÓSITO DE DIVERSAS ORIGENS	ENTIDADES, AGENTES E CREDORES	DEPÓSITO DO TESOURO	DDO / FUNDEB	DDO / FUNDRIH	DDO TRANSFERÊNCIA MUNICÍPIO	REPASSES DA LEI Nº 7.391/2016	SENTENÇAS JUDICIAIS - EX. ANT.	RESTOS A PAGAR	TOTAL GERAL
226200 - FUNDO EST. FOMENTO AO MICROCRÉDITO PRODUTIVO ORIENTADO PARA EMPREEND	669.143,64	5.091,05	42.146,81	-	-	-	-	-	-	-	-	-	621.905,78
230	669.143,64	5.091,05	42.146,81	-	-	-	-	-	-	-	-	-	621.905,78
227100 - COMPANHIA DE DESENV INDUSTRIAL DO EST.DO RJ	2.090.069,06	599.194,76	481.523,37	-	-	-	-	-	-	-	-	685,25	1.008.665,68
100	8.098,99	526.852,65	429.352,75	-	-	-	-	-	-	-	-	685,25	948.791,66
230	2.081.970,07	72.342,11	22.066,06	-	-	-	-	-	-	-	-	-	1.987.561,90
999	-	-	30.104,56	-	-	-	-	-	-	-	-	-	30.104,56
230100 - SECRETARIA DE ESTADO DE DIREITOS HUMANOS - Extinta	-	-	1.735,90	-	-	-	-	-	-	-	-	-	1.735,90
999	-	-	1.735,90	-	-	-	-	-	-	-	-	-	1.735,90
240100 - SECRETARIA DE ESTADO DO AMBIENTE.	4.149.193,73	25.463.838,41	273.603,92	238,64	-	-	-	-	-	-	-	28.632.982,29	50.221.469,53
100	-	1.832.087,53	190.554,60	-	-	-	-	-	-	-	-	-	2.022.642,13
101	-	-	1.770,47	-	-	-	-	-	-	-	-	-	1.770,47
104	-	23.606.112,50	38.952,88	-	-	-	-	-	-	-	-	-	23.645.065,38
111	-	-	23.092,30	-	-	-	-	-	-	-	-	-	23.092,30
212	3.834.297,47	-	-	-	-	-	-	-	-	-	-	-	3.834.297,47
230	16.320,99	25.638,38	4.361,62	-	-	-	-	-	-	-	-	-	46.320,99
297	298.575,27	-	-	-	-	-	-	-	-	-	-	-	298.575,27
999	-	-	14.872,05	238,64	-	-	-	-	-	-	-	-	15.110,69
240200 - SEA-PROG.SANEAMENTO AMBIENTAL BAIA GUANABARA	469.419,20	3.420.579,33	112.045,77	51.066,10	-	-	-	-	-	-	-	5.049,83	3.119.321,83
081	7.209,20	-	-	-	-	-	-	-	-	-	-	-	7.209,20
100	461.791,37	-	-	-	-	-	-	-	-	-	-	-	461.791,37
111	-	3.420.579,33	112.045,77	-	-	-	-	-	-	-	-	-	3.532.625,10
230	418,63	-	-	-	-	-	-	-	-	-	-	-	418,63
999	-	-	-	51.066,10	-	-	-	-	-	-	-	-	51.066,10
240400 - SEMADUR-FDO ESTADUAL DE CONSERVACAO AMBIENTAL	1.450,54	-	-	-	-	-	-	-	-	-	-	-	1.450,54
297	1.450,54	-	-	-	-	-	-	-	-	-	-	-	1.450,54
243100 - INSTITUTO ESTADUAL DE ENGENH. E ARQUITETURA	-	2.414.493,65	404.186,60	-	-	-	-	-	-	-	-	149.702,58	2.968.382,83
100	-	2.414.493,65	401.083,46	-	-	-	-	-	-	-	-	-	2.815.577,11
101	-	-	3.103,14	-	-	-	-	-	-	-	-	-	3.103,14
243200 - INSTITUTO ESTADUAL DO AMBIENTE	113.906.730,41	380.560.571,07	12.422.727,01	343.260,59	-	-	-	-	-	-	96.640,45	177.329.277,48	456.845.746,19
081	216.549,08	-	-	114.299,23	-	-	-	-	-	-	-	-	330.848,31
100	-	19.826.191,09	7.918.657,81	-	-	-	-	-	-	-	96.640,45	3.847.312,84	27.744.851,15
101	471,00	-	716.199,12	-	-	-	-	-	-	-	-	-	716.670,12
104	923.355,38	354.397.872,43	2.250.386,08	-	-	-	-	-	-	-	-	-	2.277.039,49
111	-	-	-	-	-	-	-	-	-	-	-	-	-
212	1.488.924,93	115.000,00	-	-	-	-	-	-	-	-	-	-	1.603.924,93
214	9.478.859,14	54.262,18	417,13	-	-	-	-	-	-	-	-	-	9.533.538,45
218	41.404.453,45	1.798.182,57	5.890,82	-	-	-	-	-	-	-	-	-	43.208.526,84
230	20.602.072,58	2.960.811,59	71.440,07	-	-	-	-	-	-	-	-	-	23.574.324,24
232	10.443.510,46	1.179.612,02	206,03	-	-	-	-	-	-	-	-	-	11.623.328,51
297	29.348.534,39	228.639,19	5.515,34	-	-	-	-	-	-	-	-	-	29.582.688,92
999	-	-	1.454.014,61	228.961,36	-	-	-	-	-	-	-	-	1.682.975,97
244100 - FUNDACAO ESTADUAL DE ENG. DE MEIO AMBIENTE - Em Extinção	-	-	72.476,78	-	-	-	-	-	-	-	-	-	72.476,78
999	-	-	72.476,78	-	-	-	-	-	-	-	-	-	72.476,78
244200 - FUND. INST. ESTADUAL DE FLORESTAS - Em Extinção	187,58	-	43,44	-	-	-	-	-	-	-	-	-	231,02
100	171,60	-	-	-	-	-	-	-	-	-	-	-	171,60
230	15,98	-	-	-	-	-	-	-	-	-	-	-	15,98
999	-	-	43,44	-	-	-	-	-	-	-	-	-	43,44
244300 - FUND. SUPER. EST. DE RIOS E LAGOAS - Em Extinção	15.785,24	-	14.428,36	-	-	-	-	-	-	-	-	-	30.213,60
104	411,27	-	-	-	-	-	-	-	-	-	-	-	411,27
111	14.576,02	-	-	-	-	-	-	-	-	-	-	-	14.576,02
212	797,95	-	-	-	-	-	-	-	-	-	-	-	797,95
999	-	-	14.428,36	-	-	-	-	-	-	-	-	-	14.428,36
246300 - FUNDO ESTADUAL DE RECURSOS HIDRICOS	60.881.218,96	7.588.046,28	69.729,72	90,53	-	-	-	-	-	-	-	5.116.469,75	48.106.882,68
212	1.030.372,83	-	-	-	-	-	-	-	-	-	-	-	1.030.372,83
230	59.850.755,60	7.588.046,28	40.336,68	-	-	-	-	-	-	-	-	-	67.479.138,56
999	-	-	29.393,04	-	-	-	-	-	-	-	-	-	29.393,04
250100 - SECRETARIA DE ESTADO DE ADM. PENITENCIARIA	7.111.891,68	335.961.975,99	48.339.207,87	102.024,06	-	-	-	-	-	-	-	33.019.040,87	410.310.357,11
081	95.685,80	-	-	-	-	-	-	-	-	-	-	-	95.685,80
100	860.315,60	335.780.875,70	45.809.289,28	-	-	-	-	-	-	-	-	-	1.241.975,78
101	4,88	-	51.514,60	-	-	-	-	-	-	-	-	-	51.519,48
120	10.706,19	-	-	-	-	-	-	-	-	-	-	-	10.706,19



3.05.06 - CONTROLE FINANCEIRO POR UGE E FONTE DE RECURSO - APÓS A INSCRIÇÃO DOS RESTOS A PAGAR

ADMINISTRAÇÃO DIRETA E INDIRETA

Exercício 2017 R\$

UNIDADE GESTORA / FR	DISPONIBILIDADE	OBRIGAÇÕES A PAGAR DO EXERCÍCIO	CONSIGNAÇÕES	DEPÓSITO DE DIVERSAS ORIGENS	ENTIDADES, AGENTES E CREDORES	DEPÓSITO DO TESOURO	DDO / FUNDEB	DDO / FUNDRIH	DDO TRANSFERÊNCIA MUNICÍPIO	REPASSES DA LEI Nº 7.391/2016	SENTENÇAS JUDICIAIS - EX. ANT.	RESTOS A PAGAR	TOTAL GERAL
133	-	-	-	-	-	-	-	-	-	-	-	1.417,78	1.417,78
192	-	-	94.164,19	-	-	-	-	-	-	-	-	-	94.164,19
212	5.811.662,90	68.940,54	-	-	-	-	-	-	-	-	-	101.500,95	5.641.221,41
218	15.210,02	-	-	-	-	-	-	-	-	-	-	5.251,00	9.959,02
225	318.279,29	112.159,75	3.067,86	-	-	-	-	-	-	-	-	791.069,50	588.017,82
230	27,00	-	-	-	-	-	-	-	-	-	-	-	27,00
999	-	-	2.381.171,94	102.024,06	-	-	-	-	-	-	-	-	2.483.196,00
254100 - FUNDAÇÃO SANTA CABRINI	2.375.429,60	2.491.355,20	8.358.359,94	11.978.101,43	-	-	-	-	-	-	30.191,64	1.010.675,34	21.493.253,95
081	827.921,46	-	-	1.735.684,83	-	-	-	-	-	-	-	-	907.763,37
100	-	1.841.194,50	1.907.666,79	-	-	-	-	-	-	-	30.191,64	500.323,79	4.279.376,72
101	-	-	-	-	-	-	-	-	-	-	-	503.407,81	503.407,81
192	-	-	131.126,42	-	-	-	-	-	-	-	-	-	131.126,42
212	186,74	-	-	-	-	-	-	-	-	-	-	-	186,74
230	1.547.321,40	650.160,70	2.859.680,44	-	-	-	-	-	-	-	-	6.943,74	1.969.463,48
999	-	-	3.459.886,29	10.242.416,60	-	-	-	-	-	-	-	-	13.702.302,89
256100 - FUNDO ESPECIAL PENITENCIARIO	28.551.289,63	5.271.341,86	30.831,35	237.245,24	-	-	-	-	-	-	-	303.333,82	22.708.537,36
081	19.907,24	-	-	19.906,52	-	-	-	-	-	-	-	-	0,72
100	190.607,70	-	-	-	-	-	-	-	-	-	-	102.602,08	88.005,62
101	713,00	-	-	-	-	-	-	-	-	-	-	-	713,00
133	-	-	8.487,89	-	-	-	-	-	-	-	-	145.837,49	154.325,38
212	271.397,66	-	-	-	-	-	-	-	-	-	-	-	271.397,66
224	27.341.259,91	4.365.280,00	-	-	-	-	-	-	-	-	-	-	22.975.979,91
230	610.493,12	906.061,86	22.343,46	-	-	-	-	-	-	-	-	54.894,25	372.806,45
233	116.911,00	-	-	-	-	-	-	-	-	-	-	-	116.911,00
999	-	-	-	217.338,72	-	-	-	-	-	-	-	-	217.338,72
260100 - SECRETARIA DE ESTADO DE SEGURANCA	26.602.229,19	8.989.863,36	3.884.100,92	18.781,12	-	-	-	-	-	-	-	92.500.931,10	78.791.447,31
100	673.660,78	8.943.103,36	1.460.879,97	421,09	-	-	-	-	-	-	-	18.497.280,92	28.228.024,56
101	-	-	174.586,04	-	-	-	-	-	-	-	-	-	21.909.514,28
111	-	-	94.489,27	-	-	-	-	-	-	-	-	-	52.075.683,42
192	-	-	48.299,72	-	-	-	-	-	-	-	-	-	48.299,72
212	22.951.261,55	46.760,00	13.625,44	-	-	-	-	-	-	-	-	18.452,46	22.872.423,65
218	2.958.946,83	-	-	-	-	-	-	-	-	-	-	0,02	2.958.946,81
999	-	-	2.092.220,48	-	-	-	-	-	-	-	-	-	2.092.220,48
260400 - SSP - POLICIA CIVIL ESTADO DO RIO DE JANEIRO	2.133.087,61	238.847.962,79	99.413.792,13	52.566,94	-	-	-	-	-	-	-	120.798.324,02	456.979.558,27
081	129.065,32	-	-	45.512,62	-	-	-	-	-	-	-	-	83.552,70
100	-	231.336.951,69	93.048.904,68	-	-	-	-	-	-	-	-	27.097.883,58	351.483.739,95
101	16.405,62	-	231.425,54	-	-	-	-	-	-	-	-	-	93.177.639,49
120	1.987.534,63	115.352,64	1.111.036,43	-	-	-	-	-	-	-	-	-	737.819,64
192	-	-	419.662,84	-	-	-	-	-	-	-	-	-	419.662,84
218	-	-	-	-	-	-	-	-	-	-	-	-	0,02
230	82,04	-	-	-	-	-	-	-	-	-	-	1,21	80,83
232	-	7.395.658,46	461.710,56	-	-	-	-	-	-	-	-	-	7.857.369,02
999	-	-	4.141.052,08	7.054,32	-	-	-	-	-	-	-	-	4.148.106,40
261100 - SSP - POLICIA MILITAR DO ESTADO DO R.J.	33.702.684,96	664.359.634,28	360.217.225,22	184.248,28	-	-	-	-	-	-	22.001,97	412.883.851,96	1.403.964.276,75
081	2.093.843,63	-	-	11.716,18	-	-	-	-	-	-	-	-	2.082.127,45
085	246,42	-	-	-	-	-	-	-	-	-	-	-	246,42
100	-	644.111.938,06	321.206.885,10	-	-	-	-	-	-	-	22.001,97	329.994.201,47	1.295.335.026,60
101	-	-	3.197.970,37	-	-	-	-	-	-	-	-	72.554.721,71	75.752.692,08
111	-	-	-	-	-	-	-	-	-	-	-	-	456.360,14
120	20.441.717,23	6.483.339,02	1.158.251,42	-	-	-	-	-	-	-	-	906.556,29	11.893.570,50
192	-	-	1.527.753,11	-	-	-	-	-	-	-	-	-	8.613.038,38
212	486.583,77	288.112,26	98.802,01	-	-	-	-	-	-	-	-	342.630,05	242.960,55
218	6.522.449,85	-	-	-	-	-	-	-	-	-	-	-	6.522.449,85
230	4.157.844,06	134.408,25	30.890,41	-	-	-	-	-	-	-	-	16.343,92	3.976.201,48
232	-	13.341.836,69	41,85	-	-	-	-	-	-	-	-	-	13.341.878,54
999	-	-	32.996.630,95	172.532,10	-	-	-	-	-	-	-	-	33.169.163,05
263100 - DEPARTAMENTO DE TRANSITO DO RIO DE JANEIRO	10.167.827,12	63.156.953,64	5.838.514,79	148.111.466,14	-	-	-	-	-	8.728.006,86	55,38	10.612.192,52	226.279.362,21
081	230.014,77	-	-	111.041.610,47	-	-	-	-	-	8.728.006,86	-	-	119.539.602,56
212	1.206.645,34	-	-	-	-	-	-	-	-	-	-	-	1.206.645,34
230	226.770,18	7.177.395,98	3.345.549,44	-	-	-	-	-	-	-	55,38	9.528.402,25	19.824.632,87
232	8.504.396,83	55.979.557,66	1.932.023,00	-	-	-	-	-	-	-	-	1.083.790,27	50.490.974,10



3.05.06 - CONTROLE FINANCEIRO POR UGE E FONTE DE RECURSO - APÓS A INSCRIÇÃO DOS RESTOS A PAGAR

ADMINISTRAÇÃO DIRETA E INDIRETA

Exercício 2017 R\$

UNIDADE GESTORA / FR	DISPONIBILIDADE	OBRIGAÇÕES A PAGAR DO EXERCÍCIO	CONSIGNAÇÕES	DEPÓSITO DE DIVERSAS ORIGENS	ENTIDADES, AGENTES E CREDORES	DEPÓSITO DO TESOURO	DDO / FUNDEB	DDO / FUNDRIH	DDO TRANSFERÊNCIA MUNICÍPIO	REPASSES DA LEI Nº 7.391/2016	SENTENÇAS JUDICIAIS - EX. ANT.	RESTOS A PAGAR	TOTAL GERAL
999	-	-	560.942,35	37.069.855,67	-	-	-	-	-	-	-	-	37.630.798,02
263200 - INST. DE SEGURANCA PUBLICA DO ESTADO DO RJ	2.423,72	376.822,53	20.577,35	-	-	-	-	-	-	-	-	34.953,87	429.930,03
100	-	376.822,53	20.577,35	-	-	-	-	-	-	-	-	33.678,87	431.078,75
101	-	-	-	-	-	-	-	-	-	-	-	1.275,00	1.275,00
192	2.423,72	-	-	-	-	-	-	-	-	-	-	-	2.423,72
266100 - FUNDO ESPECIAL DA ACADEPOL	42,70	-	-	552,63	-	-	-	-	-	-	-	-	509,93
230	42,70	-	-	-	-	-	-	-	-	-	-	-	42,70
999	-	-	-	552,63	-	-	-	-	-	-	-	-	552,63
266200 - FUNDO ESPECIAL DA POLICIA CIVIL - FUNESPOL	760.156,36	-	-	-	-	-	-	-	-	-	-	9.144,68	751.011,68
230	76.194,28	-	-	-	-	-	-	-	-	-	-	-	76.194,28
232	683.962,08	-	-	-	-	-	-	-	-	-	-	-	683.962,08
266400 - FUNDO ESPECIAL DA SEC.SEG.PUBLICA-FUNESSP	3,38	-	7.692,38	-	-	-	-	-	-	-	-	-	7.689,00
101	3,38	-	-	-	-	-	-	-	-	-	-	-	3,38
999	-	-	7.692,38	-	-	-	-	-	-	-	-	-	7.692,38
266500 - FUNDO DA POLICIA MILITAR DO ERJ	103.999.006,61	35.395.191,91	873.111,85	3.071.189,69	-	-	-	-	-	-	-	3.587.119,34	61.072.393,82
081	2.660.515,59	-	-	8.432,86	-	-	-	-	-	-	-	-	2.652.082,73
085	648.831,78	-	-	-	-	-	-	-	-	-	-	-	648.831,78
101	1.692,65	-	-	-	-	-	-	-	-	-	-	-	1.692,65
212	1.390.699,72	128.596,73	-	-	-	-	-	-	-	-	-	-	1.262.102,99
218	12.367.037,98	1.226.844,94	-	-	-	-	-	-	-	-	-	-	11.140.193,04
230	86.791.857,17	34.039.750,24	549.199,51	-	-	-	-	-	-	-	-	3.587.119,34	48.615.788,08
231	138.371,72	-	-	-	-	-	-	-	-	-	-	-	138.371,72
999	-	-	323.912,34	3.062.756,83	-	-	-	-	-	-	-	-	3.386.669,17
280100 - SEC.DE ESTADO DE JUSTICA DEFESA DO CONSUMIDOR - Extinta	62.502,70	-	451.494,99	885,79	-	-	-	-	-	-	-	-	389.878,08
212	62.502,70	-	-	-	-	-	-	-	-	-	-	-	62.502,70
999	-	-	451.494,99	885,79	-	-	-	-	-	-	-	-	452.380,78
290100 - SECRETARIA DE ESTADO DE SAUDE	6.211,61	-	-	-	-	-	-	-	-	-	28.233,71	121.112,33	143.134,43
100	-	-	-	-	-	-	-	-	-	-	28.233,71	121.112,33	149.346,04
101	6.211,61	-	-	-	-	-	-	-	-	-	-	-	6.211,61
293100 - INSTITUTO DE ASSIST.DOS SERV. DO ESTADO DO RJ	428.976,54	7.185.606,13	6.516.016,92	24.265,78	-	-	-	-	-	-	13.818.067,92	312.593,18	27.427.573,39
081	10.173,33	-	-	3.601,30	-	-	-	-	-	-	-	-	6.572,03
100	175,73	7.185.606,13	2.991.851,25	-	-	-	-	-	-	-	13.795.941,09	178.613,81	24.151.836,55
101	-	-	68.253,83	-	-	-	-	-	-	-	-	-	69.574,20
212	3.126,59	-	-	-	-	-	-	-	-	-	-	-	3.126,59
230	415.500,89	-	231,13	-	-	-	-	-	-	-	22.126,83	132.659,00	260.483,93
999	-	-	3.455.680,71	20.664,48	-	-	-	-	-	-	-	-	3.476.345,19
294200 - FUNDACAO SAUDE DO ESTADO DO RIO DE JANEIRO	232.806,50	71.829.770,82	52.291.551,08	303.639,24	191.290,72	-	-	-	-	-	-	95.096.827,89	219.480.273,25
081	-	-	-	235.389,24	-	-	-	-	-	-	-	-	235.389,24
107	-	2.077,65	-	-	-	-	-	-	-	-	-	-	2.077,65
223	191.538,68	69.411.202,35	47.946.216,72	-	191.290,72	-	-	-	-	-	-	95.096.827,89	212.453.999,00
225	41.267,82	2.416.490,82	115.111,25	-	-	-	-	-	-	-	-	-	2.490.334,25
999	-	-	4.230.223,11	68.250,00	-	-	-	-	-	-	-	-	4.298.473,11
296100 - FUNDO ESTADUAL DE SAUDE - FES	216.222.276,05	3.307.874.979,92	123.801.810,14	1.356.901,44	26.597.496,90	-	-	-	-	-	138.557,80	2.604.100.275,81	5.847.647.745,96
081	9.393.737,92	-	-	1.805,97	1.078.560,00	-	-	-	-	-	-	-	8.313.371,95
100	10.073.123,06	1.370.663.403,12	10.902.746,98	-	1.041,39	-	-	-	-	-	138.557,80	1.657.220.284,79	3.028.852.911,02
101	5.038.835,05	-	134.672,50	-	-	-	-	-	-	-	-	682.560,74	4.221.601,81
102	814.255,83	99.781.994,58	18.008.182,69	-	8.348,88	-	-	-	-	-	-	-	116.984.270,32
107	6.616.152,13	483.598.637,03	2.954.265,68	-	-	-	-	-	-	-	-	-	479.936.750,58
122	48.996.584,24	1.295.447.405,81	17.202.566,10	-	12.983,87	-	-	-	-	-	-	915.637.707,32	2.179.304.078,86
212	5.811.912,94	-	-	-	-	-	-	-	-	-	-	289.924,69	5.521.988,25
214	24,00	-	-	-	-	-	-	-	-	-	-	-	24,00
218	1.340.733,78	-	-	-	-	-	-	-	-	-	-	796.569,30	544.164,48
225	127.352.298,00	58.383.539,38	12.110.601,03	-	-	-	-	-	-	-	-	29.473.228,97	27.384.928,62
230	784.619,10	-	-	-	-	-	-	-	-	-	-	-	784.619,10
999	-	-	62.488.775,16	1.355.095,47	25.496.562,76	-	-	-	-	-	-	-	89.340.433,39
297100 - INSTITUTO VITAL BRAZIL SA	15.284.487,93	9.332.011,67	3.886.251,62	168.552,74	-	-	-	-	-	-	60.260,10	31.148.721,41	29.311.309,61
100	-	8.225.171,62	2.210.763,83	-	-	-	-	-	-	-	1.143,12	26.490.982,50	36.928.061,07
212	7.203.805,73	-	-	-	-	-	-	-	-	-	-	925.396,88	6.278.408,85
230	8.080.682,20	1.106.840,05	268.194,36	-	-	-	-	-	-	-	59.116,98	3.732.342,03	2.914.188,78
999	-	-	1.407.293,43	168.552,74	-	-	-	-	-	-	-	-	1.575.846,17
300100 - SECRETARIA DE ESTADO DO TRABALHO E RENDA	8.443.312,85	5.319.203,36	370.963,44	43.564,97	-	-	-	-	-	-	-	2.286.462,46	423.116,62



3.05.06 - CONTROLE FINANCEIRO POR UGE E FONTE DE RECURSO - APÓS A INSCRIÇÃO DOS RESTOS A PAGAR

ADMINISTRAÇÃO DIRETA E INDIRETA

Exercício 2017 R\$

UNIDADE GESTORA / FR	DISPONIBILIDADE	OBRIGAÇÕES A PAGAR DO EXERCÍCIO	CONSIGNAÇÕES	DEPÓSITO DE DIVERSAS ORIGENS	ENTIDADES, AGENTES E CREDORES	DEPÓSITO DO TESOURO	DDO / FUNDEB	DDO / FUNDRIH	DDO TRANSFERÊNCIA MUNICÍPIO	REPASSES DA LEI Nº 7.391/2016	SENTENÇAS JUDICIAIS - EX. ANT.	RESTOS A PAGAR	TOTAL GERAL
081	-	-	-	78,15	-	-	-	-	-	-	-	-	78,15
085	10,40	-	-	-	-	-	-	-	-	-	-	-	10,40
100	888.018,14	4.682.443,07	330.318,83	-	-	-	-	-	-	-	-	2.284.619,16	6.409.362,92
212	7.555.284,31	636.760,29	-	-	-	-	-	-	-	-	-	1.843,30	6.916.680,72
999	-	-	40.644,61	43.486,82	-	-	-	-	-	-	-	-	84.131,43
310100 - SECRETARIA DE ESTADO DE TRANSPORTES	1.659.685,05	1.365.474,35	773.879,22	-	-	-	-	-	-	-	-	11.069.323,13	11.548.991,65
100	933.131,46	1.341.059,35	188.102,35	-	-	-	-	-	-	-	-	1.321.546,40	1.917.576,64
101	-	-	843,57	-	-	-	-	-	-	-	-	1.127.689,22	1.128.532,79
111	-	-	-	-	-	-	-	-	-	-	-	6.753.934,60	6.753.934,60
122	-	24.415,00	378.490,60	-	-	-	-	-	-	-	-	478.274,36	881.179,96
212	726.553,59	-	-	-	-	-	-	-	-	-	-	20.338,11	706.215,48
230	-	-	116.507,84	-	-	-	-	-	-	-	-	1.367.540,44	1.484.048,28
999	-	-	89.934,86	-	-	-	-	-	-	-	-	-	89.934,86
313300 - DEPT. DE TRANSP. RODOV. DO EST. RJ	5.084.888,08	2.659.039,48	2.161.946,16	6.392.367,48	-	-	-	-	-	-	36.775,34	1.165.884,36	7.331.124,74
081	5.023.789,17	-	-	5.058.525,26	-	-	-	-	-	-	-	-	34.736,09
230	61.098,91	2.659.039,48	1.200.000,35	-	-	-	-	-	-	-	36.775,34	1.165.884,36	5.000.600,62
999	-	-	961.945,81	1.333.842,22	-	-	-	-	-	-	-	-	2.295.788,03
316100 - FUNDO ESTADUAL DE TRANSPORTE	1.906.047,39	449.222,41	77.645,86	-	-	-	-	-	-	-	-	395.386,40	983.792,72
101	472.240,79	-	-	-	-	-	-	-	-	-	-	-	472.240,79
122	1.433.806,60	449.222,41	77.645,86	-	-	-	-	-	-	-	-	395.386,40	511.551,93
317100 - COMP DE DESENV RODOV E TERMINAIS DO EST DO RJ	12.129.901,17	3.977.936,57	381.451,32	438.338,70	-	-	-	-	-	-	5.189,10	548.104,41	6.778.881,07
081	437.054,45	-	-	95.428,11	-	-	-	-	-	-	-	-	341.626,34
120	84.701,12	-	-	-	-	-	-	-	-	-	-	-	84.701,12
225	227.044,70	-	-	-	-	-	-	-	-	-	-	-	227.044,70
230	11.381.100,90	3.977.936,57	271.889,17	7.564,82	-	-	-	-	-	5.189,10	548.104,41	6.570.416,83	12.338.979,22
999	-	-	109.562,15	335.345,77	-	-	-	-	-	-	-	-	444.907,92
317200 - COMP EST DE ENGENHARIA DE TRANSP E LOGISTICA	128.993,85	8.439.825,79	4.945.761,76	240.480,50	-	-	-	-	-	-	3.499.476,90	29.322.704,84	46.319.255,94
081	915,70	-	-	230.287,30	-	-	-	-	-	-	-	-	229.371,60
085	0,05	-	-	-	-	-	-	-	-	-	-	-	0,05
100	-	8.186.300,49	3.799.458,13	-	-	-	-	-	-	-	3.499.476,90	9.501.361,62	24.986.597,14
101	-	-	804.971,11	-	-	-	-	-	-	-	-	11.140.247,89	11.945.219,00
111	-	-	61.369,82	-	-	-	-	-	-	-	-	-	61.369,82
122	-	-	-	-	-	-	-	-	-	-	-	5.108.107,52	5.108.107,52
230	128.078,10	230.728,07	94.664,57	-	-	-	-	-	-	-	-	3.572.987,81	3.770.302,35
232	-	22.797,23	1.493,90	-	-	-	-	-	-	-	-	-	24.291,13
999	-	-	183.804,23	10.193,20	-	-	-	-	-	-	-	-	193.997,43
317300 - COMP DE TRANSP SOBRE TRILHOS DE EST DO RJ	533.282,83	18.096.103,08	7.665.037,62	1.666.293,91	-	-	-	-	-	-	186.867,67	27.649.540,26	54.730.559,71
081	-	-	-	47.563,82	-	-	-	-	-	-	-	-	47.563,82
100	-	18.069.858,25	6.117.465,08	-	-	-	-	-	-	-	85.494,75	7.320.665,17	31.593.483,25
101	4.212,40	-	189.237,57	-	-	-	-	-	-	-	101.372,92	668.119,62	954.517,71
104	-	-	-	-	-	-	-	-	-	-	-	17.228.778,83	17.228.778,83
111	-	-	175.137,06	-	-	-	-	-	-	-	-	2.381.916,92	2.557.053,98
230	529.070,43	-	-	-	-	-	-	-	-	-	-	50.059,72	479.010,71
232	-	26.244,83	1.719,82	-	-	-	-	-	-	-	-	-	27.964,65
999	-	-	1.181.478,09	1.618.730,09	-	-	-	-	-	-	-	-	2.800.208,18
320100 - SEC. EST. DE ASSIST. SOCIAL E DIREITOS HUMANOS - Em Extinção	4.902.940,13	24.164.837,35	1.255.389,89	844.973,79	20.004,32	-	-	-	-	-	-	39.686.183,97	61.068.449,19
081	81.846,19	-	-	90.398,69	-	-	-	-	-	-	-	-	8.552,50
085	12,36	-	-	-	-	-	-	-	-	-	-	-	12,36
100	157.636,95	4.344.351,37	552.480,34	-	20.004,30	-	-	-	-	-	-	3.570.603,71	8.329.802,77
101	1.687.150,57	-	5.169,86	-	-	-	-	-	-	-	-	1.481.603,70	200.377,01
105	-	-	-	-	-	-	-	-	-	-	-	34.300,00	34.300,00
111	-	-	21.882,16	-	-	-	-	-	-	-	-	610.119,18	632.001,34
122	-	19.300.180,47	-	-	-	-	-	-	-	-	-	33.929.153,41	53.229.333,88
212	2.974.754,06	-	24.190,91	-	-	-	-	-	-	-	-	48.884,92	2.901.678,23
230	1.540,00	-	-	-	-	-	-	-	-	-	-	9.329,05	7.789,05
232	-	520.305,51	62.504,10	-	-	-	-	-	-	-	-	2.190,00	584.999,61
999	-	-	589.162,52	754.875,10	0,02	-	-	-	-	-	-	-	1.343.737,64
320200 - SUBSECRETARIA DE JUSTICA E DIREITOS HUMANOS - Em Extinção.	-	-	-	945,47	-	-	-	-	-	-	-	-	945,47
999	-	-	-	945,47	-	-	-	-	-	-	-	-	945,47
324200 - FUNDACAO LEAO XIII	32.633,04	18.773.700,52	6.769.276,70	170,97	-	-	-	-	-	-	17.077,99	9.744.626,41	35.272.219,55
100	939,31	15.617.669,38	4.917.613,34	-	-	-	-	-	-	-	17.077,99	3.663.044,20	24.214.465,60



3.05.06 - CONTROLE FINANCEIRO POR UGE E FONTE DE RECURSO - APÓS A INSCRIÇÃO DOS RESTOS A PAGAR

ADMINISTRAÇÃO DIRETA E INDIRETA

Exercício 2017 R\$

UNIDADE GESTORA / FR	DISPONIBILIDADE	OBRIGAÇÕES A PAGAR DO EXERCÍCIO	CONSIGNAÇÕES	DEPÓSITO DE DIVERSAS ORIGENS	ENTIDADES, AGENTES E CREDORES	DEPÓSITO DO TESOURO	DDO / FUNDEB	DDO / FUNDRIH	DDO TRANSFERÊNCIA MUNICÍPIO	REPASSES DA LEI Nº 7.391/2016	SENTENÇAS JUDICIAIS - EX. ANT.	RESTOS A PAGAR	TOTAL GERAL
101	-	-	280.790,39	-	-	-	-	-	-	-	-	4.559.876,13	4.840.666,52
122	31.691,05	3.156.031,14	1.186.105,76	-	-	-	-	-	-	-	-	1.521.706,08	5.832.151,93
189	2,68	-	-	-	-	-	-	-	-	-	-	-	2,68
999	-	-	384.767,21	170,97	-	-	-	-	-	-	-	-	384.938,18
326100 - FUNDO ESTADUAL DE ASSISTENCIA SOCIAL-FEAS	14.378.631,48	12.196.981,81	436.314,67	1.073.362,80	-	-	-	-	-	-	-	79.246.224,95	78.574.252,75
081	15.710,06	-	-	10.832,04	-	-	-	-	-	-	-	-	4.878,02
100	-	206.920,00	62.448,08	-	-	-	-	-	-	-	-	6.772.411,83	7.041.779,91
101	21.561,85	-	-	-	-	-	-	-	-	-	-	35.958.091,30	35.958.091,30
122	125.554,02	11.383.334,31	293.286,14	-	-	-	-	-	-	-	-	36.311.441,30	47.862.507,73
212	1.061.495,84	12.000,00	2.625,86	-	-	-	-	-	-	-	-	140.119,77	906.750,21
224	9.652.440,44	544.727,50	-	-	-	-	-	-	-	-	-	64.160,75	9.043.552,19
230	3.501.869,27	50.000,00	-	-	-	-	-	-	-	-	-	-	3.451.869,27
999	-	-	77.954,59	1.062.530,76	-	-	-	-	-	-	-	-	1.140.485,35
353100 - DEPARTAMENTO DE RECURSOS MINERAIS	1.460,00	1.858.841,53	341.649,11	5.106,04	-	-	-	-	-	-	-	30.358,89	2.234.495,57
081	-	-	-	300,07	-	-	-	-	-	-	-	-	300,07
085	1.460,00	-	-	-	-	-	-	-	-	-	-	-	1.460,00
100	-	1.555.440,23	300.980,74	-	-	-	-	-	-	-	-	30.358,89	1.886.779,86
232	-	303.401,30	26.447,31	-	-	-	-	-	-	-	-	-	329.848,61
999	-	-	14.221,06	4.805,97	-	-	-	-	-	-	-	-	19.027,03
370100 - ENCARGOS GERAIS DO ESTADO SUPEVISAO - SEPLAG	-	7.278.008,30	1.417.752,08	10.270,45	-	-	-	-	-	-	-	5.202.308,64	13.908.339,47
100	-	7.278.008,30	1.416.517,59	-	-	-	-	-	-	-	-	4.936.301,79	13.630.827,68
231	-	-	-	-	-	-	-	-	-	-	-	266.006,85	266.006,85
999	-	-	1.234,49	10.270,45	-	-	-	-	-	-	-	-	11.504,94
370200 - ENCARGOS GERAIS DO ESTADO - REC.S/SUP. SEFAZ	-	1.229.469.173,48	21.606.245,48	7.776,80	-	-	-	-	-	-	124.493,66	467.683.975,82	1.718.891.665,24
100	-	1.219.383.029,55	8.259.162,57	-	-	-	-	-	-	-	99.613,66	350.317.061,53	1.578.058.867,31
101	-	1.018.679,58	-	-	-	-	-	-	-	-	24.880,00	66.238.322,03	67.281.881,61
104	-	-	-	-	-	-	-	-	-	-	-	35.980.992,09	35.980.992,09
107	-	-	-	-	-	-	-	-	-	-	-	46,16	46,16
190	-	9.067.464,35	-	-	-	-	-	-	-	-	-	-	9.067.464,35
999	-	-	13.347.082,91	7.776,80	-	-	-	-	-	-	-	-	13.354.859,71
-	-	-	-	-	-	-	-	-	-	-	-	15.147.554,01	15.147.554,01
370300 - ENCARGOS GERAIS - PRECATORIOS JUDICIAIS/SEFAZ	-	-	-	-	-	-	-	-	-	-	-	328.884.322,38	328.884.322,38
100	-	-	-	-	-	-	-	-	-	-	-	328.884.322,38	328.884.322,38
101	-	-	-	-	-	-	-	-	-	-	-	106.510.283,83	106.510.283,83
101	-	-	-	-	-	-	-	-	-	-	-	222.374.038,55	222.374.038,55
390100 - SUBSECRETARIA DE COMUNICACAO SOCIAL	48.341,71	16.810.536,44	294.311,53	-	-	-	-	-	-	-	-	29.083.384,37	46.139.890,63
100	-	16.768.614,05	129.050,97	-	-	-	-	-	-	-	-	19.909.589,81	36.807.254,83
101	-	-	2.041,86	-	-	-	-	-	-	-	-	6.862.842,96	6.864.884,82
111	-	-	-	-	-	-	-	-	-	-	-	1.539,15	1.539,15
122	-	-	-	-	-	-	-	-	-	-	-	11.062,67	11.062,67
212	48.341,71	37.317,99	5.917,39	-	-	-	-	-	-	-	-	2.045.706,61	2.040.600,28
223	-	-	-	-	-	-	-	-	-	-	-	31.857,40	31.857,40
225	-	-	-	-	-	-	-	-	-	-	-	8.958,10	8.958,10
230	-	4.604,40	-	-	-	-	-	-	-	-	-	211.827,67	216.432,07
999	-	-	157.301,31	-	-	-	-	-	-	-	-	-	157.301,31
390200 - SUBSECRETARIA COMUNIC.SOCIAL DESCENTRALIZACAO	-	10.963.047,24	182.296,13	-	-	-	-	-	-	-	-	18.158.071,02	29.303.414,39
100	-	1.056.164,16	43.532,24	-	-	-	-	-	-	-	-	10.407.493,54	11.507.189,94
101	-	-	-	-	-	-	-	-	-	-	-	5.249.933,33	5.249.933,33
111	-	-	4.811,24	-	-	-	-	-	-	-	-	3.576,87	8.388,11
120	-	41.626,16	-	-	-	-	-	-	-	-	-	-	41.626,16
122	-	-	-	-	-	-	-	-	-	-	-	618.967,43	618.967,43
212	-	162.010,16	-	-	-	-	-	-	-	-	-	-	162.010,16
223	-	130.000,00	-	-	-	-	-	-	-	-	-	-	130.000,00
225	-	2.517.844,39	24.296,11	-	-	-	-	-	-	-	-	87.084,66	2.629.225,16
230	-	173.149,16	2.260,42	-	-	-	-	-	-	-	-	0,03	175.409,61
231	-	57.417,79	-	-	-	-	-	-	-	-	-	-	57.417,79
232	-	6.824.835,42	33.211,37	-	-	-	-	-	-	-	-	1.791.015,16	8.649.061,95
999	-	-	74.184,75	-	-	-	-	-	-	-	-	-	74.184,75
400100 - SEC.ESTADO DE CIENCIA, TECNOLOGIA, INOVAÇÃO E DESENVOLVIMENTO SOCIAL	10.041.735,01	1.211.619,33	142.397,73	-	-	-	-	-	-	-	-	3.306.443,68	5.381.274,27
100	5.955,33	1.211.619,33	100.650,21	-	-	-	-	-	-	-	-	3.306.443,68	4.612.757,89
101	11.187,59	-	25,68	-	-	-	-	-	-	-	-	-	11.161,91
212	8.853.752,09	-	-	-	-	-	-	-	-	-	-	-	8.853.752,09



3.05.06 - CONTROLE FINANCEIRO POR UGE E FONTE DE RECURSO - APÓS A INSCRIÇÃO DOS RESTOS A PAGAR

ADMINISTRAÇÃO DIRETA E INDIRETA

Exercício 2017 R\$

UNIDADE GESTORA / FR	DISPONIBILIDADE	OBRIGAÇÕES A PAGAR DO EXERCÍCIO	CONSIGNAÇÕES	DEPÓSITO DE DIVERSAS ORIGENS	ENTIDADES, AGENTES E CREDORES	DEPÓSITO DO TESOURO	DDO / FUNDEB	DDO / FUNDRH	DDO TRANSFERÊNCIA MUNICÍPIO	REPASSES DA LEI N° 7.391/2016	SENTENÇAS JUDICIAIS - EX. ANT.	RESTOS A PAGAR	TOTAL GERAL
230	1.170.840,00	-	-	-	-	-	-	-	-	-	-	-	1.170.840,00
999	-	-	41.721,84	-	-	-	-	-	-	-	-	-	41.721,84
403200 - PRODERJ-CENTRO DE TECNOL.DE INF.COMUN. ERJ	110.967,02	35.783.853,48	3.661.194,62	37.790,88	-	-	-	-	-	-	-	47.288.476,39	86.660.348,35
081	37.790,88	-	-	-	-	-	-	-	-	-	-	-	37.790,88
100	-	32.775.572,25	3.156.423,22	-	-	-	-	-	-	-	-	18.409.691,78	54.341.687,25
101	-	-	-	-	-	-	-	-	-	-	-	18.822.419,89	18.822.419,89
105	-	-	9.593,50	-	-	-	-	-	-	-	-	-	9.593,50
122	-	-	129.787,29	-	-	-	-	-	-	-	-	2.867.640,75	2.997.428,04
218	-	-	-	-	-	-	-	-	-	-	-	105.513,00	105.513,00
223	-	320.068,44	-	-	-	-	-	-	-	-	-	382.896,67	702.965,11
230	73.176,14	1.250.474,18	145.303,99	-	-	-	-	-	-	-	-	3.776.572,96	5.099.174,99
231	-	1.437.738,61	-	-	-	-	-	-	-	-	-	850.384,78	2.288.123,39
232	-	-	-	-	-	-	-	-	-	-	-	2.073.356,56	2.073.356,56
999	-	-	220.086,62	37.790,88	-	-	-	-	-	-	-	-	257.877,50
404100 - FUND.CARLOS CHAGAS FILHO DE AMP.A PESQUISA-RJ	11.592.966,50	195.295.705,44	309.690,16	4.441,24	-	-	-	-	-	-	11.648,40	357.716.001,02	541.744.519,76
081	4.441,24	-	-	603,31	-	-	-	-	-	-	-	-	3.837,93
100	277.419,25	195.295.705,44	301.308,72	-	-	-	-	-	-	-	11.648,40	357.714.201,02	553.045.444,33
101	32.944,15	-	-	-	-	-	-	-	-	-	-	-	32.944,15
212	11.278.161,86	-	-	-	-	-	-	-	-	-	-	1.800,00	11.276.361,86
999	-	-	8.381,44	3.837,93	-	-	-	-	-	-	-	-	12.219,37
404310 - ADMINISTRACAO CENTRAL	41.095.542,38	275.673.932,11	93.088.122,30	2.284.434,66	-	-	-	-	-	-	674.675,46	118.090.739,16	448.716.361,31
081	2.176.596,38	-	-	2.116.944,87	-	-	-	-	-	-	-	-	59.651,51
100	293.534,12	238.830.789,42	75.779.176,40	-	-	-	-	-	-	-	674.675,46	100.793.792,11	415.784.899,27
101	-	-	-	-	-	-	-	-	-	-	-	26.870,34	26.870,34
104	-	-	-	-	-	-	-	-	-	-	-	62.143,32	62.143,32
111	-	-	163.697,62	-	-	-	-	-	-	-	-	105.797,48	269.495,10
120	20.282,19	-	-	-	-	-	-	-	-	-	-	-	20.282,19
122	452.253,59	32.855.637,77	15.634.639,89	1.896,80	-	-	-	-	-	-	-	14.911.459,13	62.951.380,00
212	28.547.852,29	878.099,03	5.739,40	-	-	-	-	-	-	-	-	749.216,56	26.914.797,30
218	31.323,54	-	-	-	-	-	-	-	-	-	-	-	31.323,54
223	-	-	-	-	-	-	-	-	-	-	-	15.555,70	15.555,70
224	-	165.854,39	38.457,47	-	-	-	-	-	-	-	-	2.670,00	206.981,86
225	26.357,73	-	-	-	-	-	-	-	-	-	-	15.204,63	11.153,10
230	8.175.444,86	2.838.802,96	60.056,88	6.424,28	-	-	-	-	-	-	-	1.408.029,89	3.862.130,85
233	1.247.081,24	-	-	-	-	-	-	-	-	-	-	-	1.247.081,24
999	-	-	1.386.286,74	159.168,71	-	-	-	-	-	-	-	-	1.545.455,45
404320 - CENTRO DE PRODUCAO DA UERJ.	-	-	48,95	-	-	-	-	-	-	-	-	-	48,95
999	-	-	48,95	-	-	-	-	-	-	-	-	-	48,95
404340 - HOSPITAL UNIVERSITARIO PEDRO ERNESTO	16.323.682,38	46.754.352,65	16.865.516,43	572.368,24	-	-	-	-	-	-	-	6.916.317,93	54.784.872,87
081	572.368,24	-	-	329.563,54	-	-	-	-	-	-	-	-	242.804,70
100	-	26.625.309,11	9.896.514,23	-	-	-	-	-	-	-	-	6.628.195,11	43.150.018,45
122	-	11.678.246,17	6.772.746,46	-	-	-	-	-	-	-	-	140.963,68	18.591.956,31
225	15.607.640,02	8.450.797,37	196.255,74	-	-	-	-	-	-	-	-	127.038,96	6.833.547,95
230	143.674,12	-	-	-	-	-	-	-	-	-	-	20.120,18	123.553,94
999	-	-	-	242.804,70	-	-	-	-	-	-	-	-	242.804,70
404400 - FUNDACAO APOIO A ESCOLA TECNICA ESTADO RJ.	36.014.222,41	307.290.398,07	100.568.428,02	112.333,62	-	-	-	-	-	-	0,01	231.040.267,91	602.997.205,22
081	103.536,07	-	-	240,00	-	-	-	-	-	-	-	-	103.296,07
100	124.685,78	284.074.854,18	84.455.662,32	-	-	-	-	-	-	-	0,01	209.824.549,15	578.230.379,88
101	416.206,75	3.336.266,35	-	-	-	-	-	-	-	-	-	3.171.495,61	6.091.555,21
111	-	-	50.490,02	-	-	-	-	-	-	-	-	501.807,98	552.298,00
122	36.543,50	19.506.081,51	43.209,17	-	-	-	-	-	-	-	-	17.455.334,91	36.968.082,09
212	1.035.104,21	-	-	-	-	-	-	-	-	-	-	5.305,06	1.029.799,15
215	-	1,16	-	-	-	-	-	-	-	-	-	-	1,16
224	33.795.939,40	362.622,87	90.645,70	-	-	-	-	-	-	-	-	9.117,77	33.333.553,06
230	502.206,70	10.572,00	395,90	-	-	-	-	-	-	-	-	72.657,43	418.581,37
999	-	-	15.928.024,91	112.093,62	-	-	-	-	-	-	-	-	16.040.118,53
404500 - FUND.UNIV. EST. NORTE FLUMINENSE DARCY RIBEIRO.	1.962.947,62	35.846.802,34	11.236.997,21	13.867,72	-	-	-	-	-	-	-	12.893.388,61	58.028.108,26
081	21.616,35	-	-	1.591,00	-	-	-	-	-	-	-	-	20.025,35
085	15.989,00	-	-	-	-	-	-	-	-	-	-	-	15.989,00
100	113.675,07	35.799.527,90	11.024.113,88	-	-	-	-	-	-	-	-	12.891.498,33	59.601.465,04
101	42.744,87	-	-	-	-	-	-	-	-	-	-	-	42.744,87



3.05.06 - CONTROLE FINANCEIRO POR UGE E FONTE DE RECURSO - APÓS A INSCRIÇÃO DOS RESTOS A PAGAR

ADMINISTRAÇÃO DIRETA E INDIRETA

Exercício 2017 R\$

UNIDADE GESTORA / FR	DISPONIBILIDADE	OBRIGAÇÕES A PAGAR DO EXERCÍCIO	CONSIGNAÇÕES	DEPÓSITO DE DIVERSAS ORIGENS	ENTIDADES, AGENTES E CREDORES	DEPÓSITO DO TESOURO	DDO / FUNDEB	DDO / FUNDRIH	DDO TRANSFERÊNCIA MUNICÍPIO	REPASSES DA LEI Nº 7.391/2016	SENTENÇAS JUDICIAIS - EX. ANT.	RESTOS A PAGAR	TOTAL GERAL
122	-	4.950,00	4,00	-	-	-	-	-	-	-	-	-	4.954,00
212	1.768.922,33	42.324,44	154,96	-	-	-	-	-	-	-	-	1.890,28	1.724.552,65
999	-	-	212.724,37	12.276,72	-	-	-	-	-	-	-	-	225.001,09
404600 - FUND. CENTRO DE CIENCIAS E EDUC.SUP.DIST. ERJ	11.132.147,07	16.111.132,49	2.250.014,82	52.959,20	-	-	-	-	-	-	-	22.296.089,90	29.578.049,34
081	12.129,47	-	-	35.370,33	-	-	-	-	-	-	-	-	23.240,86
100	29.639,76	15.080.520,64	1.743.815,48	-	-	-	-	-	-	-	-	17.054.649,53	33.849.345,89
105	-	-	-	-	-	-	-	-	-	-	-	2.774.390,00	2.774.390,00
120	-	-	-	-	-	-	-	-	-	-	-	2.234.257,33	2.234.257,33
122	-	-	-	-	-	-	-	-	-	-	-	1.150,00	1.150,00
212	10.689.449,26	857.415,56	123.543,71	-	-	-	-	-	-	-	-	52.884,95	9.655.605,04
230	400.928,58	173.196,29	58.541,55	-	-	-	-	-	-	-	-	178.758,09	9.567,35
999	-	-	324.114,08	17.588,87	-	-	-	-	-	-	-	-	341.702,95
404700 - FUNDAÇÃO CENTRO UNIVERSITARIO ESTADUAL DA ZONA OESTE.	80.501,71	3.655.797,10	847.242,39	23.926,66	-	-	-	-	-	-	-	606.395,77	5.052.860,21
081	-	-	-	3.832,00	-	-	-	-	-	-	-	-	3.832,00
100	70.000,00	3.655.797,10	831.413,52	-	-	-	-	-	-	-	-	573.595,77	4.990.806,39
101	1.035,46	-	-	-	-	-	-	-	-	-	-	-	1.035,46
122	-	-	-	-	-	-	-	-	-	-	-	32.800,00	32.800,00
212	9.466,25	-	-	-	-	-	-	-	-	-	-	-	9.466,25
999	-	-	15.828,87	20.094,66	-	-	-	-	-	-	-	-	35.923,53
410100 - SEC DE ESTADO DE DESENV DA BAIKADA FLUMINENSE - Extinta	-	-	88.998,20	-	-	-	-	-	-	-	-	-	88.998,20
999	-	-	88.998,20	-	-	-	-	-	-	-	-	-	88.998,20
420100 - SECRETARIA DE ESTADO INFANCIA E JUVENTUDE - Extinta	-	-	123.449,77	-	-	-	-	-	-	-	-	-	123.449,77
999	-	-	123.449,77	-	-	-	-	-	-	-	-	-	123.449,77
424100 - FUNDACAO PARA INFANCIA E ADOLESCENCIA	89.804,92	11.480.167,07	1.589.014,25	296.416,78	66,50	-	-	-	-	-	11.698,64	21.757.934,51	35.045.492,83
081	952,33	-	-	288.986,92	-	-	-	-	-	-	-	-	288.034,59
100	18.211,19	7.610.063,22	1.223.599,90	-	66,50	-	-	-	-	-	11.698,64	21.370.619,74	30.197.836,81
101	70.641,40	-	-	-	-	-	-	-	-	-	-	61.304,43	9.336,97
122	-	3.870.103,85	-	-	-	-	-	-	-	-	-	278.285,22	4.148.389,07
230	-	-	-	-	-	-	-	-	-	-	-	47.725,12	47.725,12
999	-	-	365.414,35	7.429,86	-	-	-	-	-	-	-	-	372.844,21
426100 - FUNDO PARA INFANCIA E ADOLESCENCIA	4.330.515,84	-	-	-	-	-	-	-	-	-	-	-	4.330.515,84
230	4.330.515,84	-	-	-	-	-	-	-	-	-	-	-	4.330.515,84
430100 - SEC. DE ESTADO DE TURISMO	954.865,97	2.831.351,10	131.479,56	-	-	-	-	-	-	-	-	5.790.778,95	7.798.743,64
100	425.199,50	2.831.351,10	45.842,44	-	-	-	-	-	-	-	-	5.668.479,07	8.120.473,11
101	21.591,49	-	-	-	-	-	-	-	-	-	-	122.299,88	100.708,39
111	-	-	1.575,00	-	-	-	-	-	-	-	-	-	1.575,00
212	508.074,98	-	-	-	-	-	-	-	-	-	-	-	508.074,98
999	-	-	84.062,12	-	-	-	-	-	-	-	-	-	84.062,12
437100 - COMPANHIA DE TURISMO DO EST. RJ	274.999,91	1.077.659,65	528.547,60	5.940,04	904.420,09	-	-	-	-	-	223.749,72	1.616.784,84	4.082.102,03
081	1.113,35	-	-	5.083,69	-	-	-	-	-	-	-	-	3.970,34
085	28.122,31	-	-	-	-	-	-	-	-	-	-	-	28.122,31
100	1.381,34	1.077.659,65	419.608,68	-	-	-	-	-	-	-	223.749,72	1.339.327,90	3.058.964,61
101	20.549,02	-	85.091,66	-	-	-	-	-	-	-	-	277.456,94	341.999,58
120	43.624,05	-	-	-	-	-	-	-	-	-	-	-	43.624,05
212	69.295,03	-	-	-	-	-	-	-	-	-	-	-	69.295,03
224	1.880,08	-	-	-	-	-	-	-	-	-	-	-	1.880,08
230	109.034,73	-	-	-	-	-	-	-	-	-	-	-	109.034,73
999	-	-	23.847,26	856,35	904.420,09	-	-	-	-	-	-	-	929.123,70
444100 - FUNDACAO CENTRO INFORMACAO E DADOS DO EST. RJ - Extinta	-	-	-	20,00	-	-	-	-	-	-	-	-	20,00
999	-	-	-	20,00	-	-	-	-	-	-	-	-	20,00
450100 - SECRETARIA DE EST. DESENV.REG.ABAST. E PESCA - Em Extinção	1.328.292,85	27.293,69	89.479,36	-	-	-	-	-	-	-	-	1.580.195,57	368.675,77
100	351.563,25	27.293,69	31.453,49	-	-	-	-	-	-	-	-	1.418.616,74	1.125.800,67
101	-	-	-	-	-	-	-	-	-	-	-	7.269,84	7.269,84
212	746.729,60	-	5.020,91	-	-	-	-	-	-	-	-	154.308,99	587.399,70
230	230.000,00	-	-	-	-	-	-	-	-	-	-	-	230.000,00
999	-	-	53.004,96	-	-	-	-	-	-	-	-	-	53.004,96
460100 - SECRETARIA DE ESTADO ENVELH. QUALID. DE VIDA - Em Extinção	-	-	99.988,99	-	-	-	-	-	-	-	-	7.609.763,23	7.709.752,22
100	-	-	22.050,53	-	-	-	-	-	-	-	-	7.609.763,23	7.631.813,76
999	-	-	77.938,46	-	-	-	-	-	-	-	-	-	77.938,46
470100 - SECRETARIA ESTADO PROTECAO DEFESA CONSUMIDOR - Em Extinção	-	-	36.066,15	-	-	-	-	-	-	-	-	96.433,89	132.500,04
100	-	-	35.921,80	-	-	-	-	-	-	-	-	96.433,89	132.355,69



3.05.06 - CONTROLE FINANCEIRO POR UGE E FONTE DE RECURSO - APÓS A INSCRIÇÃO DOS RESTOS A PAGAR

ADMINISTRAÇÃO DIRETA E INDIRETA

Exercício 2017 R\$

UNIDADE GESTORA / FR	DISPONIBILIDADE	OBRIGAÇÕES A PAGAR DO EXERCÍCIO	CONSIGNAÇÕES	DEPÓSITO DE DIVERSAS ORIGENS	ENTIDADES, AGENTES E CREDORES	DEPÓSITO DO TESOURO	DDO / FUNDEB	DDO / FUNDRIH	DDO TRANSFERÊNCIA MUNICÍPIO	REPASSES DA LEI Nº 7.391/2016	SENTENÇAS JUDICIAIS - EX. ANT.	RESTOS A PAGAR	TOTAL GERAL
999	-	-	144,35	-	-	-	-	-	-	-	-	-	144,35
476100 - FUNDO ESPEC.APOIO PROG. PROT/DEF.CONSUMIDOR	245.407,03	-	-	-	-	-	-	-	-	-	-	-	245.407,03
225	223.429,45	-	-	-	-	-	-	-	-	-	-	-	223.429,45
230	21.977,58	-	-	-	-	-	-	-	-	-	-	-	21.977,58
480100 - SECRETARIA ESTADO PREV. DEPENDENCIA QUIMICA - Em Extinção	4.972.339,71	-	82.232,44	169,78	-	-	-	-	-	-	-	6.861.994,61	1.972.057,12
100	-	-	80.296,81	-	-	-	-	-	-	-	-	616.219,45	696.516,26
122	-	-	-	-	-	-	-	-	-	-	-	5.845.775,16	5.845.775,16
212	4.972.339,71	-	-	-	-	-	-	-	-	-	-	400.000,00	4.572.339,71
999	-	-	1.935,63	169,78	-	-	-	-	-	-	-	-	2.105,41
490100 - SECRETARIA DE ESTADO DE DIREITOS HUMANOS E POLÍTICAS PARA MULHERES E IDO	-	723.774,47	38.012,21	-	-	-	-	-	-	-	-	-	761.786,68
122	-	723.774,47	38.012,21	-	-	-	-	-	-	-	-	-	761.786,68
999900 - TESOURO DO ESTADO DO RIO DE JANEIRO	3.284.584.517,24	-	2.654,69	748.717.414,77	-	2.146.415.765,62	28.805.412,30	461.451,96	34.034.165,30	-	-	-	326.147.652,60
081	278.037.179,41	-	-	540.493.875,57	-	198.550.251,40	-	461.451,96	-	-	-	-	461.468.399,52
085	5.902.895,71	-	-	-	-	663.978,08	-	-	-	-	-	-	5.238.917,63
100	1.711.932.591,15	-	-	-	-	21.186.204,47	1.749.418,20	-	1.692.057,18	-	-	-	1.736.560.271,00
101	5.952.984.068,27	-	-	30.770,25	-	17.962.484,31	-	-	-	-	-	-	5.970.977.322,83
102	124.583.201,03	-	-	-	-	-	-	-	-	-	-	-	124.583.201,03
104	571.586.220,45	-	-	-	-	13.676.655,70	-	-	383.933,84	-	-	-	557.525.630,91
105	95.324.036,00	-	-	63.097,09	-	-	-	-	-	-	-	-	95.260.938,91
107	457.596.399,48	-	-	-	-	-	-	-	2.139.993,76	-	-	-	455.456.405,72
111	2.130.695.864,01	-	-	-	-	504.263,16	-	-	-	-	-	-	2.130.191.600,85
120	154.040.687,00	-	-	-	-	29.028.963,81	-	-	-	-	-	-	125.011.723,19
122	4.808.921.974,28	-	-	-	-	1.575.048,52	-	-	-	-	-	-	4.807.346.925,76
126	20.879,68	-	-	-	-	-	-	-	-	-	-	-	20.879,68
132	26.132.837,56	-	-	-	-	-	-	-	-	-	-	-	26.132.837,56
133	1.436.238.466,54	-	-	-	-	-	-	-	-	-	-	-	1.436.238.466,54
188	61.738.164,98	-	-	18.270.852,46	-	-	1,00	27.055.994,10	29.818.180,52	-	-	-	13.406.863,10
189	110,99	-	-	-	-	-	-	-	-	-	-	-	110,99
190	210.564.542,16	-	-	-	-	-	-	-	-	-	-	-	210.564.542,16
191	1.499.969.128,16	-	-	-	-	-	-	-	-	-	-	-	1.499.969.128,16
192	183.516.839,64	-	-	-	-	2.423,72	-	-	-	-	-	-	183.514.415,92
212	14.741.057,83	-	-	-	-	12.280.452,31	-	-	-	-	-	-	2.460.605,52
214	169,71	-	-	-	-	61,12	-	-	-	-	-	-	108,59
218	1.115.648,48	-	-	-	-	39.581.445,24	-	-	-	-	-	-	38.465.796,76
223	1.026.701,15	-	-	-	-	1.113.737,00	-	-	-	-	-	-	87.035,85
225	-	-	-	-	-	25,65	-	-	-	-	-	-	25,65
230	959.295.104,60	-	-	-	-	1.022.350.045,09	-	-	-	-	-	-	63.054.940,49
232	716.775.941,79	-	-	-	-	736.296.647,87	-	-	-	-	-	-	19.520.706,08
233	12.786.439,06	-	-	-	-	3.959.209,79	-	-	-	-	-	-	8.827.229,27
297	53.848.716,22	-	-	-	-	30.164.741,58	-	-	-	-	-	-	23.683.974,64
999	-	-	2.654,69	189.858.819,40	-	-	-	-	-	-	-	-	189.861.474,09
TOTAL GERAL	8.894.749.248,71	11.944.217.476,66	2.919.974.445,27	1.170.180.453,40	27.794.446,46	2.146.415.765,62	28.805.412,30	461.451,96	34.034.165,30	8.728.006,86	28.983.155,83	8.372.326.937,02	-17.787.172.467,97

Siafe-Rio / SEFAZ-RJ

LUIZ FELIPE MARTINS CORRÊA
Coordenador - ID: 1.942.862-6
Contador - CRC-RJ-056688/O-2

RONALDO MÂRCIO QUEVEDES RODRIGUES
Superintendente - ID: 1.943.584-3
Contador - CRC-RJ 79.208/O-8

FRANCISCO PEREIRA IGLESIAS
Contador-Geral - ID: 1.913.036-1
Contador - CRC-RJ 51.525/O-1

06 - RESULTADO PRIMÁRIO E ORÇAMENTÁRIO

01 - RESULTADO PRIMÁRIO E ORÇAMENTÁRIO.

02 - DESPESAS EMPENHADAS - FINANCEIRAS E NÃO FINANCEIRAS.

03 - DESPESAS LIQUIDADAS - FINANCEIRAS E NÃO FINANCEIRAS.

04 - RECEITAS ARRECADADAS FINANCEIRAS E NÃO FINANCEIRAS.

05 - DEMONSTRATIVO DO RESULTADO ORÇAMENTÁRIO POR FONTE DE RECURSOS.



3.06.01 - RESULTADO PRIMÁRIO E ORÇAMENTÁRIO

ADMINISTRAÇÃO DIRETA E INDIRETA		Exercício 2017 R\$
RECEITAS NÃO FINANCEIRAS		Receita Arrecadada
Receita Tributária		32.379.991.050,29
ICMS		19.327.754.868,60
ADICIONAL DO ICMS - LEI 4056/02 - FECF		4.575.352.163,63
IPVA		1.142.636.074,89
ITD		959.647.209,70
Imposto Sobre a Renda e Proventos		3.831.315.631,66
Demais Receitas Tributárias		2.543.285.101,81
Transf. Correntes e de Capital		6.453.294.131,86
Fundo Participação dos Estado - FPE		1.059.785.873,55
IPPI		423.897.375,83
Salário Educação		393.672.094,99
Transferência do FUNDEB		2.598.970.860,00
Demais Transf. Correntes e de Capital		1.976.967.927,49
Royalties do Petróleo, Recursos Hídricos e Recursos Minerais		6.772.082.765,81
Demais Receitas		7.022.848.456,73
TOTAL - Receita Não Financeira (I)		52.628.216.404,69
DESPESAS NÃO FINANCEIRAS		Despesa Empenhada Despesa Liquidada
Pessoal e Encargos Sociais	38.722.646.145,68	38.721.836.586,14
Inativos e Pensionistas do Rioprevidência	-	-
Outras Despesas Correntes	19.085.240.878,23	18.870.102.203,37
Distribuições Constitucionais e Legais	-	-
Transferências ao FUNDEB	-	-
Transferências à União	1.012.178.580,20	1.012.178.580,20
Demais Despesas Correntes	18.073.062.298,03	17.857.923.623,17
Investimentos	1.010.945.928,73	987.262.084,51
Inversões Financeiras (Exceto Empréstimos e Financ.)	14.012.398,78	14.012.398,78
TOTAL - Despesas Não Financeiras (II)	58.832.845.351,42	58.593.213.272,80
RESULTADO PRIMÁRIO (I - II)		(6.204.628.946,73)
RECEITAS FINANCEIRAS		Receita Arrecadada
Aplicações Financeiras		351.047.015,16
Operações de Crédito		2.312.611.453,65
Alienações de Bens		79.597.736,02
Amortizações de Empréstimos		212.829.697,30
TOTAL - Receitas Financeiras (III)		2.956.085.902,13
DESPESAS FINANCEIRAS		Despesa Empenhada Despesa Liquidada
Juros e Encargos da Dívida	901.550.107,20	901.550.107,20
Empréstimos e Financiamentos	3.630.537,45	3.630.537,45
Amortização da Dívida	899.892.686,65	899.892.686,65
TOTAL - Despesas Financeiras (IV)	1.805.073.331,30	1.805.073.331,30
Receitas Não Financeiras + Financeiras (I + III)		55.584.302.306,82
Despesas Não Financeiras + Financeiras (II + IV)		60.637.918.682,72
RESULTADO ORÇAMENTÁRIO		
(+) Receitas Não Financeiras e Financeiras	(5.053.616.375,90)	(4.813.984.297,28)
(-) Despesas Não Financeiras e Financeiras		
TOTAL - Receitas Intra-orçamentárias		6.689.759.253,00
TOTAL - Despesas Intra-orçamentárias	7.327.630.014,85	7.312.470.515,38
RECEITA TOTAL - NÃO FINANCEIRAS + FINANCEIRAS + INTRA-ORÇAMENTÁRIAS		62.274.061.559,82
DESPESA TOTAL - NÃO FINANCEIRAS + FINANCEIRAS + INTRA-ORÇAMENTÁRIAS		67.965.548.697,57

Siafe-Rio / SEFAZ-RJ

LUIZ FELIPE MARTINS CORRÊA
Coordenador - ID: 1.942.882-6
Contador - CRC-RJ-056606/O-2

RONALDO MARCIO GUEDES RODRIGUES
Superintendente - ID: 1.943.584-3
Contador - CRC-RJ 79.208/O-8

FRANCISCO PERETÁ IGLESIAS
Contador-Geral - ID: 1.943.036-1
Contador - CRC-RJ 51.525/O-1



3.06.02 - DESPESAS EMPENHADAS - FINANCEIRAS E NÃO FINANCEIRAS

ADMINISTRAÇÃO DIRETA E INDIRETA

Exercício 2017 - R\$

DESTINAÇÃO DOS RECURSOS	1 - Janeiro	2 - Fevereiro	3 - Março	4 - Abril	5 - Maio	6 - Junho	7 - Julho	8 - Agosto	9 - Setembro	10 - Outubro	11 - Novembro	12 - Dezembro	Total
DESPESAS NÃO FINANCEIRAS													
Pessoal e Encargos Sociais (I)	4.769.121.076,85	3.028.296.399,61	3.261.664.409,12	2.586.242.083,50	2.990.257.708,43	2.972.638.330,50	2.846.104.234,94	2.864.025.697,34	2.798.668.234,65	2.812.891.612,55	2.310.805.268,61	5.481.931.089,58	38.722.646.145,68
ADMINISTRAÇÃO DIRETA	1.004.525.555,26	979.920.774,07	1.059.002.816,31	1.004.979.173,05	973.771.475,18	989.852.185,46	972.583.187,59	1.012.920.730,89	992.256.228,24	977.451.509,94	986.211.387,15	1.040.587.130,00	11.994.062.153,14
OUTROS PODERES	1.313.032.886,58	248.901.902,84	256.354.307,45	251.678.034,47	251.050.580,27	439.655.178,07	230.714.587,01	317.789.332,79	252.866.138,95	265.248.195,38	264.966.992,24	181.402.098,44	4.273.660.234,49
ADMINISTRAÇÃO INDIRETA	2.451.562.635,01	1.799.473.722,70	1.946.307.285,36	1.329.584.875,98	1.765.435.652,98	1.543.130.966,97	1.642.806.460,34	1.533.315.633,66	1.553.545.867,46	1.570.191.907,23	1.059.626.889,22	4.259.941.861,14	22.454.923.758,05
Outras Despesas Correntes (II)	1.313.722.099,12	1.641.128.719,26	804.062.043,16	1.628.362.871,47	1.659.571.327,08	941.977.672,23	913.753.842,91	1.557.733.040,79	822.264.518,09	1.125.010.711,59	3.813.507.749,05	2.864.146.283,48	19.085.240.878,23
TRANSFERÊNCIAS A UNIÃO	131.116.303,97	881.062.276,23	-	-	-	-	-	-	-	-	-	-	1.012.178.580,20
TRANSFERÊNCIAS A MUNICÍPIOS	-	212.590,47	360.000,00	-	34.079.763,80	12.573.000,00	716.384,49	358.915,98	473.028,47	139.879.406,15	1.681.871.365,37	801.517.534,16	2.672.041.988,89
TRANSE. A INST. PRIVADAS S/ FINS LUCRATIVOS	113.480,28	1.351.054,83	522.824,45	4.845.758,82	1.070.150,20	290.974,69	4.002.799,08	1.890.982,22	3.501.225,50	3.349.971,85	11.892.013,68	297.341,41	33.128.577,01
TRANSFERÊNCIAS AO FUNDEB	-	-	-	-	-	-	-	-	-	-	-	-	-
MATERIAL DE CONSUMO	9.415.258,02	19.474.947,14	91.492.984,46	39.354.460,86	30.300.200,01	32.398.955,81	55.766.878,07	32.709.586,49	24.863.983,71	40.505.563,90	40.649.679,00	16.859.576,34	400.072.921,13
OUTRAS DESPESAS DE PESSOAL - CONTRATO DE TERCEIRIZAÇÃO	49.129.291,02	69.103.703,00	85.535.066,88	54.642.860,88	47.369.431,08	71.591.897,67	109.445.229,37	77.879.638,41	68.050.151,79	73.073.405,53	86.296.001,78	256.013.189,19	1.048.129.866,60
OUTROS SERVIÇOS DE TERCEIROS - PES. FÍSICA	35.093.347,19	7.253.200,33	13.467.407,70	8.756.759,40	18.287.493,92	9.038.231,83	16.631.089,63	7.430.283,84	5.135.568,54	13.533.139,73	6.962.276,24	3.757.815,19	145.346.613,54
OUTROS SERVIÇOS DE TERCEIROS - PES. JURÍDICA	503.043.630,30	464.856.487,00	323.890.257,23	564.410.458,29	392.150.279,38	247.027.260,42	307.192.800,57	361.926.868,59	333.092.172,98	464.711.503,57	534.625.830,07	963.016.162,37	5.459.943.710,77
INDENIZAÇÕES E RESTITUIÇÕES	118.615.713,67	33.620.921,87	32.618.289,74	730.201.925,57	856.688.775,99	233.978.060,27	179.261.236,21	834.053.069,52	178.309.302,69	174.645.069,43	1.001.862.572,38	883.546.070,52	5.257.401.007,86
DEMAIS DESPESAS CORRENTES	467.195.074,67	164.193.538,39	256.175.212,70	226.150.647,65	279.625.232,70	335.079.291,54	240.737.425,49	241.483.695,74	208.839.084,41	215.312.651,43	449.348.010,53	27.142.253,02	3.056.997.612,23
Investimentos (III)	43.951.204,09	26.284.749,28	41.222.972,67	143.162.582,71	51.024.075,00	34.777.818,24	27.127.136,91	47.197.118,51	28.123.669,38	145.029.490,84	46.518.499,22	376.526.611,88	1.010.945.928,73
Inversões Financeiras (IV)	-	-	123.026,38	-	-	-	-	6.705.172,40	-	984.200,00	-	6.200.000,00	14.012.398,78
1 - TOTAL DE DESPESAS NÃO FINANCEIRAS (I + II + III + IV)	6.126.794.380,06	4.695.709.868,15	4.107.072.451,33	4.357.767.537,68	4.700.853.110,51	3.949.393.820,97	3.786.985.214,76	4.475.661.029,04	3.649.056.422,12	4.083.916.014,98	6.170.831.516,88	8.728.803.984,94	58.832.845.351,42
DESPESAS FINANCEIRAS													
Juros e Encargos da Dívida (V)	77.451.062,89	175.919.224,73	146.404.679,98	148.058.476,13	188.965.804,30	58.350.350,62	3.891.227,18	3.649.244,05	3.757.058,34	3.124.012,07	7.361.231,20	84.617.735,71	901.550.107,20
Empréstimos e Financiamentos - 45XX66 (VI)	-	-	-	-	-	632.923,00	-	-	2.139.766,56	-	857.847,89	-	3.630.537,45
Amortização da Dívida (VII)	151.629.506,21	29.960.299,44	197.328.221,02	138.359.099,12	187.030.051,72	7.854.310,26	8.370.695,26	26.372.535,23	26.194.380,69	4.113.873,48	52.455.224,45	70.224.489,77	899.892.686,65
2 - TOTAL DE DESPESAS FINANCEIRAS (V + VI + VII)	229.080.569,10	205.879.524,17	343.732.901,00	286.417.575,25	375.995.856,02	66.837.583,88	12.261.922,44	30.021.779,28	32.091.205,59	7.237.885,55	60.674.303,54	154.842.225,48	1.805.073.331,30
3 - TOTAL DE DESPESAS INTRA-ORÇAMENTÁRIAS	517.451.304,08	400.726.461,26	1.326.921.307,34	777.372.007,33	333.331.050,67	341.256.750,40	357.378.899,86	552.640.569,10	429.818.655,20	433.123.694,36	340.171.120,65	1.517.438.194,40	7.327.630.014,85
Total Geral das Despesas (1 + 2 + 3) (Não Financeiras + Financeiras + Intra-orçamentárias)	6.873.326.253,24	5.302.315.853,58	5.777.726.659,87	5.421.557.120,26	5.410.180.017,20	4.357.488.155,25	4.156.626.037,06	5.058.323.377,42	4.110.966.282,91	4.524.277.594,89	6.571.676.941,07	10.401.084.404,82	67.965.548.697,57

Siafe-Rio / SEFAZ-RJ

LUIZ FELIPE MARTINS CORRÊA
Coordenador - ID: 1.942.862-6
Contador - CRC-RJ-056666/O-2

RONALDO MARCIO GUEDES RODRIGUES
Superintendente - ID: 1.943.584-3
Contador - CRC-RJ-79.208/O-8

FRANCISCO PEREIRA IGLESIAS
Contador-Geral - ID: 1.943.036-1
Contador - CRC-RJ 51.525/O-1


3.06.03 - DESPESAS LIQUIDADAS - FINANCEIRAS E NÃO FINANCEIRAS


ADMINISTRAÇÃO DIRETA E INDIRETA


Exercício 2017 R\$

DESTINAÇÃO DOS RECURSOS	1 - Janeiro	2 - Fevereiro	3 - Março	4 - Abril	5 - Maio	6 - Junho	7 - Julho	8 - Agosto	9 - Setembro	10 - Outubro	11 - Novembro	12 - Dezembro	Total
DESPESAS NÃO FINANCEIRAS													
Pessoal e Encargos Sociais (I)	3.658.829.237,86	3.012.461.226,61	3.181.046.625,74	2.596.214.071,14	3.037.118.243,33	2.792.005.418,44	2.787.574.274,38	2.819.556.811,03	2.790.995.840,09	2.798.173.884,68	2.313.669.513,04	6.934.191.439,80	38.721.836.586,14
ADMINISTRAÇÃO DIRETA	947.655.944,80	914.098.613,05	917.889.816,18	931.652.320,63	920.047.617,00	957.412.851,90	880.602.116,13	924.387.168,97	907.172.012,44	887.697.012,57	925.587.679,57	1.879.858.999,90	11.994.062.153,14
OUTROS PODERES	330.056.038,99	318.588.662,44	325.828.463,14	325.357.791,47	339.107.352,51	321.566.632,00	318.996.625,27	330.297.290,83	329.343.743,79	358.551.922,37	318.670.011,53	656.825.481,10	4.273.190.015,44
ADMINISTRAÇÃO INDIRETA	2.381.117.254,07	1.779.773.951,12	1.937.328.346,42	1.339.203.959,04	1.777.963.273,82	1.513.025.934,54	1.587.975.532,98	1.564.872.351,23	1.554.480.083,86	1.551.924.949,74	1.069.411.821,94	4.397.506.958,80	22.454.584.417,56
Outras Despesas Correntes (II)	300.755.614,79	1.246.968.225,11	942.109.102,04	1.336.491.391,27	1.628.011.180,64	922.338.132,49	992.703.123,99	1.645.759.896,67	880.575.857,42	1.007.844.019,90	3.378.122.299,68	4.588.423.359,37	18.870.102.203,37
INATIVOS E PENSIONISTAS (RIOPREVIDÊNCIA)	0,00	0,00	0,00	0,00	0,00	0,00	0,00	0,00	0,00	0,00	0,00	0,00	0,00
TRANSFERÊNCIAS À UNIÃO	131.116.303,97	881.062.276,23	0,00	0,00	0,00	0,00	0,00	0,00	0,00	0,00	0,00	0,00	1.012.178.580,20
DISTRIBUIÇÃO CONST. OU LEGAL DE RECEITAS	0,00	0,00	0,00	0,00	0,00	0,00	0,00	0,00	0,00	0,00	0,00	0,00	0,00
TRANSF. A INST. PRIVADAS S/ FINS LUCRATIVOS	113.480,28	875.092,71	841.022,07	2.332.056,75	914.456,99	960.790,86	3.026.196,94	2.018.058,07	1.679.137,50	1.264.575,91	2.330.243,44	16.773.465,49	33.128.577,01
TRANSFERÊNCIAS AO FUNDEB	0,00	0,00	0,00	0,00	0,00	0,00	0,00	0,00	0,00	0,00	0,00	0,00	0,00
MATERIAL DE CONSUMO	50.448,34	1.076.424,83	48.832.022,00	16.453.992,43	25.483.921,12	28.170.786,63	39.357.172,34	31.076.264,49	25.346.170,63	34.645.766,36	34.240.998,32	87.323.029,64	372.056.997,13
OUTROS SERVIÇOS DE TERCEIROS - PES. FÍSICA	2.404.328,72	3.716.961,66	18.199.614,83	8.019.418,96	12.145.441,04	14.530.273,49	12.015.705,92	14.500.854,91	11.238.651,40	11.062.729,65	14.728.818,46	19.590.320,65	142.203.119,69
OUTROS SERVIÇOS DE TERCEIROS - PES. JURÍDICA	38.818.093,21	96.385.566,30	358.242.234,29	272.103.548,82	357.432.415,50	312.500.145,11	370.869.263,76	351.047.195,58	329.540.125,78	386.541.819,78	454.161.256,91	1.858.407.438,48	5.186.049.103,52
DEMAIS DESPESAS CORRENTES	128.252.960,27	263.851.903,38	515.994.208,85	1.037.582.374,31	1.232.034.945,99	566.176.136,40	567.434.785,03	1.247.067.523,62	512.771.772,11	574.329.128,20	2.872.660.982,55	2.606.329.105,11	12.124.485.825,82
Investimentos (III)	134.023,52	21.951.793,16	27.364.797,18	25.768.787,97	59.257.354,34	44.930.942,97	42.801.912,38	26.362.795,79	29.078.599,55	47.407.820,93	68.558.788,55	593.644.468,17	987.262.084,51
Inversões Financeiras (IV)	0,00	0,00	123.026,38	0,00	0,00	0,00	0,00	6.705.172,40	0,00	984.200,00	0,00	6.200.000,00	14.012.398,78
1 - TOTAL DE DESPESAS NÃO FINANCEIRAS (I + II + III + IV)	3.959.718.876,17	4.281.381.244,88	4.150.643.551,34	3.958.474.250,38	4.724.386.778,31	3.759.274.493,90	3.823.079.310,75	4.498.384.675,89	3.700.650.297,06	3.854.409.925,51	5.760.350.601,27	12.122.459.267,34	58.593.213.272,80
DESPESAS FINANCEIRAS													
Juros e Encargos da Dívida (V)	77.418.241,22	175.952.046,40	146.404.679,98	146.769.185,83	190.190.200,32	58.331.385,48	3.891.227,18	3.649.244,05	3.751.981,57	3.128.539,55	7.320.614,25	84.742.761,37	901.550.107,20
Empréstimos e Financiamentos - 45X66 (VI)	0,00	0,00	0,00	0,00	0,00	632.923,00	0,00	0,00	2.139.766,56	0,00	301.242,27	556.605,62	3.630.537,45
Amortização da Dívida (VII)	151.464.569,54	30.047.120,98	197.406.336,15	138.359.099,12	187.030.051,63	7.806.037,36	8.370.695,26	26.270.786,71	26.021.234,20	4.042.530,60	52.168.185,43	70.906.039,67	899.892.686,65
2 - TOTAL DE DESPESAS FINANCEIRAS (V + VI + VII)	228.882.810,76	205.999.167,38	343.811.016,13	285.128.284,95	377.220.251,95	66.770.345,84	12.261.922,44	29.920.030,76	31.912.982,33	7.171.070,15	59.790.041,95	156.205.406,66	1.805.073.331,30
3 - TOTAL DE DESPESAS INTRA-ORÇAMENTÁRIAS	267.814.908,46	309.472.413,03	1.416.305.505,26	818.661.227,41	300.287.850,56	341.228.459,80	369.568.389,15	561.977.346,06	382.015.519,81	451.973.381,93	393.438.014,16	1.699.727.499,75	7.312.470.515,38
Total Geral das Despesas (1 + 2 + 3) (Não Financeiras + Financeiras + Intra-orçamentárias)	4.456.416.595,39	4.796.852.825,29	5.910.760.072,73	5.062.263.762,74	5.401.894.880,82	4.167.273.299,54	4.204.909.622,34	5.090.282.052,71	4.114.578.799,20	4.313.554.377,59	6.213.578.657,38	13.978.392.173,75	67.710.757.119,48

Siafe-Rio / SEFAZ-RJ


LUIZ FELIPE MARTINS CORRÊA
Coordenador - ID: 1.942.862-6
Contador - CRC-RJ-056686/O-2


ROMÃO MARCOS GUEDES RODRIGUES
Superintendente - ID: 1.943.584-3
Contador - CRC-RJ-79.208/O-8


FRANCISCO PEREIRA IGLESIAS
Contador-Geral - ID - 1.943.036-1
Contador - CRC-RJ-51.525/O-1




3.06.04 - RECEITA ARRECADADA - FINANCEIRAS E NÃO FINANCEIRAS


ADMINISTRAÇÃO DIRETA E INDIRETA

Exercício 2017 R\$

DESTINAÇÃO DOS RECURSOS	1 - Janeiro	2 - Fevereiro	3 - Março	4 - Abril	5 - Maio	6 - Junho	7 - Julho	8 - Agosto	9 - Setembro	10 - Outubro	11 - Novembro	12 - Dezembro	Total
RECEITAS NÃO FINANCEIRAS													
Receita Tributária (I)	3.007.984.533,37	2.639.779.277,12	2.847.237.990,71	2.606.651.458,18	2.480.272.174,14	2.500.982.667,54	2.449.910.061,60	2.737.452.538,85	2.568.846.402,41	2.360.170.166,44	2.566.447.206,80	3.614.256.573,13	32.379.991.050,29
Imposto Sobre a Renda e Proventos	211.970.420,80	99.689.298,39	428.011.432,36	210.873.817,43	176.415.465,01	310.499.459,59	166.313.626,52	449.835.971,10	269.542.629,62	142.984.790,62	309.105.633,45	1.056.073.086,77	3.831.315.631,66
IPVA	319.713.353,67	294.743.442,89	184.784.458,44	105.442.119,35	50.019.338,44	41.453.301,65	36.653.074,51	33.653.306,95	25.717.201,61	20.313.677,04	14.240.564,16	15.902.236,18	1.142.636.074,89
ITD	48.425.213,30	43.784.211,31	53.660.285,37	45.786.032,27	52.087.712,71	54.060.669,54	58.092.088,53	96.296.529,35	82.277.223,50	87.279.992,23	78.104.930,72	259.792.320,87	959.647.209,70
ADICIONAL DO ICMS - LEI 4056/02 - FECP	404.466.810,48	353.715.193,69	371.784.801,05	395.975.649,39	471.408.984,21	361.964.006,53	357.045.332,60	360.618.923,70	373.980.504,71	360.785.515,67	376.721.140,47	386.885.301,13	4.575.352.163,63
ICMS/ICM	1.724.177.543,51	1.548.023.256,09	1.568.408.056,41	1.666.515.484,11	1.548.110.683,04	1.554.449.235,43	1.528.761.947,87	1.586.253.377,76	1.643.073.104,15	1.581.277.219,18	1.638.739.200,93	1.739.965.760,12	19.327.754.868,60
Outras Receitas Tributárias	299.231.191,61	299.823.874,75	240.588.957,08	182.058.355,63	182.229.990,73	178.555.994,80	303.043.991,57	210.794.429,99	174.255.738,82	167.528.971,70	149.535.737,07	155.637.868,06	2.543.285.101,81
Transf. Correntes e de Capital (II)	495.720.964,02	523.615.417,93	461.175.287,86	446.942.515,05	481.442.902,84	438.331.128,66	428.888.589,15	437.703.095,06	438.106.011,80	447.126.520,25	540.258.441,98	693.860.900,49	5.833.171.775,09
Fundo Partic. Estado - FPE	88.962.978,53	117.413.517,60	71.466.610,15	90.696.480,48	98.991.662,05	92.144.936,55	75.054.790,60	82.046.603,06	69.632.618,80	83.460.612,16	77.868.790,59	112.046.272,98	1.059.785.873,55
IPI	31.821.101,82	34.990.507,19	27.496.380,74	33.201.961,93	31.152.718,67	31.322.079,84	35.186.504,32	32.926.341,03	35.169.196,57	44.384.355,19	36.242.333,73	50.003.894,80	423.897.375,83
Salário Educação	31.020.846,87	54.936.812,49	31.546.526,58	30.569.607,17	31.245.686,31	30.317.823,52	31.545.863,32	30.551.147,66	31.159.614,74	30.969.373,28	30.036.826,80	29.771.966,25	393.672.094,99
Transferência do Fundeb	267.274.911,64	217.664.345,78	239.329.188,77	202.250.510,07	231.343.486,36	198.141.386,36	192.146.553,47	201.914.398,48	204.007.534,86	195.251.654,93	204.060.968,88	228.430.707,68	2.581.815.647,28
Outras Transf. Correntes e de Capital	76.641.125,16	98.610.234,87	91.336.581,62	90.223.955,40	88.709.349,45	86.404.902,39	94.954.877,44	90.264.604,83	98.137.046,83	93.060.524,69	192.049.521,98	273.608.058,78	1.374.000.783,44
Demais Receitas (III)	895.016.274,14	2.040.159.705,71	773.228.378,81	296.125.737,17	1.626.106.509,62	655.986.452,26	597.786.693,72	3.050.899.169,22	490.054.063,13	629.721.758,63	2.289.947.247,42	1.070.021.589,48	14.415.053.579,31
Royalties do Petróleo, Rec. Hídricos e Rec. Minerais	141.158.571,04	971.994.555,25	23.728.048,75	751.826.598,11	1.382.219.358,26	173.807.372,10	190.234.109,65	1.200.640.074,77	191.775.491,72	179.658.269,54	1.996.482.794,29	431.442.477,67	6.772.082.765,81
Outras Receitas	753.857.703,10	1.068.165.150,46	749.500.330,06	455.700.860,94	243.887.151,36	482.179.080,16	407.552.584,07	1.850.259.094,45	298.278.571,41	450.063.489,09	293.464.453,13	1.501.464.067,15	7.642.970.813,50
TOTAL DE RECEITAS NÃO FINANCEIRAS (I + II + III)	4.398.721.771,53	5.203.554.400,76	4.081.641.657,38	3.349.719.710,40	4.587.821.586,60	3.595.300.248,46	3.476.585.344,47	6.226.054.803,13	3.497.006.477,34	3.437.018.445,32	5.396.652.896,20	5.378.139.063,10	52.628.216.404,69
RECEITAS FINANCEIRAS													
Aplicações Financeiras (IV)	44.042.977,78	33.906.411,06	37.170.713,30	19.111.978,68	29.313.807,58	27.479.744,09	42.364.195,05	23.714.283,80	34.846.627,14	20.589.876,18	13.903.779,52	24.602.620,98	351.047.015,16
Operações de Crédito (V)	-	18.948.642,62	-	6.352.294,00	344.516,74	30.067.003,26	26.206.279,55	-	34.226.629,23	19.741.431,65	61.357.406,38	2.115.367.250,22	2.312.611.453,65
Alienações de Bens (VI)	-	220.802,00	74.865.128,12	89.000,00	19.800,00	-	80.700,00	109.100,00	-	4.600,00	204.583,34	4.013.222,56	79.597.736,02
Amortizações de Empréstimos (VII)	4.544.115,71	54.940.236,72	66.989.544,86	4.786.379,62	4.330.928,87	10.248.911,47	13.700.384,98	3.552.401,99	6.247.580,74	18.298.208,03	9.042.642,10	16.148.362,21	212.829.697,30
TOTAL DE RECEITAS FINANCEIRAS (IV + V + VI + VII)	48.587.093,49	108.016.092,40	179.025.386,28	30.339.652,30	34.009.053,19	67.795.658,82	82.351.559,58	27.375.785,79	75.320.837,11	58.624.915,86	84.508.411,34	2.160.131.455,97	2.956.085.902,13
TOTAL DE RECEITAS INTRA-ORÇAMENTÁRIAS	226.474.133,74	451.427.305,12	768.531.655,49	1.298.938.748,19	86.579.098,28	403.016.275,24	366.863.632,79	1.037.533.703,72	175.555.014,90	469.541.354,73	477.910.364,01	927.387.966,79	6.689.759.253,00
Total (Somatório de Receitas Não Financeiras + Financeiras + Intra-Orçamentárias)	4.673.782.998,76	5.762.997.798,28	5.029.198.699,15	4.678.998.110,89	4.708.409.738,07	4.066.112.182,52	3.925.800.536,84	7.290.964.292,64	3.747.882.329,35	3.965.184.715,91	5.959.071.671,55	8.465.658.485,86	62.274.061.559,82

Siafe-Rio / SEFAZ-RJ


LUIZ FELIPE MARTINS CORRÊA
Coordenador - ID: 1.942.862-6
Contador - CRC-RJ-056666/O-2


RONALDO MARCIO GUÊDES RODRIGUES
Superintendente - ID: 1.943.584-3
Contador - CRC-RJ 79.208/O-8


FRANCISCO PEREIRA IGLESIAS
Contador-Geral - ID - 1.943.036-1
Contador - CRC-RJ 51.525/O-1

3.06.05 - DEMONSTRATIVO DA REALIZAÇÃO DA DESPESA/RECEITA ARRECADADA - ADM. DIRETA E INDIRETA - POR FONTE DE RECURSOS

FONTE 081 - DDO - DEPOSITOS DE DIVERSAS ORIGENS

GRUPO DE DESPESA	DOTAÇÃO ATUAL	EMPENHADO	LIQUIDADO	RECEITA ARREC. POR FONTE	PREVISTA	RECEITA REALIZADA	SUPERÁVIT/DÉFICIT
				1 - RECEITA CORRENTE	-	2.269.076,50	
				13 - RECEITA PATRIMONIAL	-	935.540,97	
				16 - RECEITA DE SERVIÇOS	-		
				19 - OUTRAS RECEITAS CORRENTES	-	1.333.535,53	
TOTAL FONTE 081	-	-	-	TOTAL	-	2.269.076,50	2.269.076,50

FONTE 085 - FONTE GENÉRICA

GRUPO DE DESPESA	DOTAÇÃO ATUAL	EMPENHADO	LIQUIDADO	RECEITA ARREC. POR FONTE	PREVISTA	RECEITA REALIZADA	SUPERÁVIT/DÉFICIT
				1 - RECEITA CORRENTE	-	17.629,85	
				13 - RECEITA PATRIMONIAL	-	7.892,25	
				19 - OUTRAS RECEITAS CORRENTES	-	9.737,60	
TOTAL FONTE 085	-	-	-	TOTAL	-	17.629,85	17.629,85

FONTE 100 - ORDINÁRIOS PROVENIENTES DE IMPOSTOS

GRUPO DE DESPESA	DOTAÇÃO ATUAL	EMPENHADO	LIQUIDADO	RECEITA ARREC. POR FONTE	PREVISTA	RECEITA REALIZADA	SUPERÁVIT/DÉFICIT
DESPESA CORRENTE	41.571.795.022,45	35.209.368.295,79	35.155.478.967,19	1 - RECEITA CORRENTE	24.527.666.180,53	25.559.035.142,63	
1 - PESSOAL E ENCARGOS SOCIAIS	30.960.612.141,63	26.371.581.388,25	26.358.037.217,66	11 - RECEITA TRIBUTÁRIA	38.686.504.193,99	39.766.975.837,54	
2 - JUROS E ENCARGOS DA DÍVIDA	374.762.551,73	175.140.706,61	175.140.706,61	91 - DEDUÇÃO DA RECEITA TRIBUTÁRIA	(14.650.285.413,72)	(14.705.670.349,18)	
3 - OUTRAS DESPESAS CORRENTES	10.236.420.329,09	8.662.646.200,93	8.622.301.042,92	13 - RECEITA PATRIMONIAL	-	221.415,51	
				17 - TRANSFERÊNCIAS CORRENTES	-	22.247,09	
				19 - OUTRAS REC. CORRENTES	819.330.000,04	828.091.072,51	
				99 - DEDUÇÃO DE OUTRAS RECEITAS CORRENTES	(327.882.599,78)	(330.605.080,84)	
DESPESA DE CAPITAL	984.149.652,30	197.725.390,21	196.768.760,41	8 - RECEITA INTRA-ORÇ. CAPITAL	-	472,67	
4 - INVESTIMENTOS	400.918.846,50	107.780.589,54	106.823.959,74	83 - REC INTRA-ORÇ. AMORTIZAÇÃO E EMPRESTIMOS	-	472,67	
5 - INVERSÕES FINANCEIRAS	17.620.300,00	984.200,00	984.200,00				
6 - AMORTIZAÇÃO DA DÍVIDA	565.610.505,80	88.960.600,67	88.960.600,67				
RESERVA DE CONTIGENCIA	300.000,00	-	-				
TOTAL FONTE 100	42.556.244.674,75	35.407.093.686,00	35.352.247.727,60	TOTAL	24.527.666.180,53	25.559.035.615,30	(9.848.058.070,70)

FONTE 101 - ORDINÁRIOS NÃO PROVENIENTES DE IMPOSTOS

GRUPO DE DESPESA	DOTAÇÃO ATUAL	EMPENHADO	LIQUIDADO	RECEITA ARREC. POR FONTE	PREVISTA	RECEITA REALIZADA	SUPERÁVIT/DÉFICIT
DESPESA CORRENTE	2.529.145.830,71	742.187.433,26	742.187.433,26	1 - RECEITA CORRENTE	1.877.139.305,72	1.861.282.471,60	
1 - PESSOAL E ENCARGOS SOCIAIS	1.205.584.928,66	371.106.693,10	371.106.693,10	11 - RECEITA TRIBUTÁRIA	-	(50,00)	
2 - JUROS E ENCARGOS DA DÍVIDA	851.991.469,73	59.663.980,36	59.663.980,36	12 - RECEITA DE CONTRIBUIÇÕES	-	3.619,87	
3 - OUTRAS DESPESAS CORRENTES	471.569.432,32	311.416.759,80	311.416.759,80	13 - RECEITA PATRIMONIAL	1.455.939.305,72	1.450.281.882,29	
				93 - DEDUÇÃO DA RECEITA PATRIMONIAL	(7.050.000,00)	(7.023.335,87)	
				16 - RECEITA DE SERVIÇOS	2.500.000,00	2.173.595,96	
				17 - TRANSFERÊNCIAS CORRENTES	56.000.000,00	56.029.196,03	
				19 - OUTRAS RECEITAS CORRENTES	369.750.000,00	359.817.563,32	
DESPESA DE CAPITAL	1.301.961.352,29	78.609.927,01	78.564.345,01	7 - RECEITA INTRA-ORÇ. CORRENTE	3.900.000,00	123.683.282,81	
4 - INVESTIMENTOS	92.826.428,29	262.027,90	216.445,90	79 - OUTRAS REC INTRA-ORÇ. CORRENTES	3.900.000,00	123.683.282,81	
6 - AMORTIZAÇÃO DA DÍVIDA	1.209.134.924,00	78.347.899,11	78.347.899,11	8 - RECEITA INTRA-ORÇ. CAPITAL	-	348.668,86	
				83 - REC INTRA-ORÇ. AMORTIZAÇÃO E EMPRESTIMOS	-	348.668,86	
				84 - RECEITA INTRA-ORÇAMENTÁRIA DE TRANSFERÊNCIA DE CAPITAL	-		
TOTAL FONTE 101	3.831.107.183,00	820.797.360,27	820.751.778,27	TOTAL	1.881.039.305,72	1.985.314.423,27	1.164.517.063,00

102 - RECURSOS PROVENIENTES DO FUNDO ESTADUAL DE EQUILÍBRIO FISCAL - FEEF.

GRUPO DE DESPESA	DOTAÇÃO ATUAL	EMPENHADO	LIQUIDADO	RECEITA ARREC. POR FONTE	PREVISTA	RECEITA REALIZADA	SUPERÁVIT/DÉFICIT
DESPESA CORRENTE	202.029.176,00	202.029.152,38	202.029.152,38	1 - RECEITA CORRENTE	197.429.374,90	202.900.616,71	
1 - PESSOAL E ENCARGOS SOCIAIS	120.957.770,70	120.957.747,89	120.957.747,89	11 - RECEITA TRIBUTÁRIA	324.048.958,17	333.413.827,82	
3 - OUTRAS DESPESAS CORRENTES	81.071.405,30	81.071.404,49	81.071.404,49	91 - DEDUÇÃO DA RECEITA TRIBUTÁRIA	(129.619.583,27)	(133.365.531,33)	
				19 - OUTRAS RECEITAS CORRENTES	5.000.000,00	4.753.867,34	
				99 - DEDUÇÃO DE OUTRAS RECEITAS CORRENTES	(2.000.000,00)	(1.901.547,12)	
TOTAL FONTE 102	202.029.176,00	202.029.152,38	202.029.152,38	TOTAL	197.429.374,90	202.900.616,71	871.464,33

FONTE 104 - COMPENSAÇÕES FINANCEIRAS PELA EXPLORAÇÃO DE PETRÓLEO

GRUPO DE DESPESA	DOTAÇÃO ATUAL	EMPENHADO	LIQUIDADO	RECEITA ARREC. POR FONTE	PREVISTA	RECEITA REALIZADA	SUPERÁVIT/DÉFICIT
DESPESA CORRENTE	1.079.728.334,40	1.079.728.334,40	1.079.728.334,40	1 - RECEITA CORRENTE	1.652.049.588,68	1.544.432.016,03	
3 - OUTRAS DESPESAS CORRENTES	1.079.728.334,40	1.079.728.334,40	1.079.728.334,40	13 - RECEITA PATRIMONIAL	2.035.463.579,61	1.927.758.014,07	
				93 - DEDUÇÃO DA RECEITA PATRIMONIAL	(383.413.990,93)	(383.413.990,94)	
				17 - TRANSFERÊNCIAS CORRENTES	-	38.437,68	
				24 - TRANSFERÊNCIAS DE CAPITAL	-	49.555,22	
DESPESA DE CAPITAL	400.996.486,12	400.996.486,12	400.996.486,12	8 - RECEITA INTRA-ORÇ. CAPITAL	-	514,03	
4 - INVESTIMENTOS	400.996.486,12	400.996.486,12	400.996.486,12	83 - REC INTRA-ORÇ. AMORTIZAÇÃO E EMPRESTIMOS	-	514,03	
TOTAL FONTE 104	1.480.724.820,52	1.480.724.820,52	1.480.724.820,52	TOTAL	1.652.049.588,68	1.544.432.530,06	63.707.709,54

FONTE 105 - SALÁRIO EDUCAÇÃO

GRUPO DE DESPESA	DOTAÇÃO ATUAL	EMPENHADO	LIQUIDADO	RECEITA ARREC. POR FONTE	PREVISTA	RECEITA REALIZADA	SUPERÁVIT/DÉFICIT
DESPESA CORRENTE	462.402.576,92	331.390.948,17	331.390.948,17	1 - RECEITA CORRENTE	400.431.092,01	397.528.164,43	
3 - OUTRAS DESPESAS CORRENTES	462.402.576,92	331.390.948,17	331.390.948,17	13 - RECEITA PATRIMONIAL	170.000,01	3.856.069,44	
				17 - TRANSFERÊNCIAS CORRENTES	400.261.092,00	393.672.094,99	
DESPESA DE CAPITAL	167.875,00	-	-				
4 - INVESTIMENTOS	167.875,00	-	-				
TOTAL FONTE 105	462.570.451,92	331.390.948,17	331.390.948,17	TOTAL	400.431.092,01	397.528.164,43	66.137.216,26

FONTE 107 - TRANSFERÊNCIAS CONSTITUCIONAIS PROVENIENTES DE IMPOSTOS

GRUPO DE DESPESA	DOTAÇÃO ATUAL	EMPENHADO	LIQUIDADO	RECEITA ARREC. POR FONTE	PREVISTA	RECEITA REALIZADA	SUPERÁVIT/DÉFICIT
DESPESA CORRENTE	1.187.958.889,42	1.050.039.047,76	1.050.039.047,76	1 - RECEITA CORRENTE	1.567.415.567,23	1.552.546.152,75	
2 - JUROS E ENCARGOS DA DÍVIDA	571.250.347,31	433.331.175,95	433.331.175,95	13 - RECEITA PATRIMONIAL	-	140.953,33	
3 - OUTRAS DESPESAS CORRENTES	616.708.542,11	616.707.871,81	616.707.871,81	17 - TRANSFERÊNCIAS CORRENTES	2.128.522.177,03	2.117.105.131,15	
				97 - DEDUÇÃO DA RECEITA DE TRANSFERÊNCIAS CORRENTES	(561.106.609,80)	(564.699.931,73)	
DESPESA DE CAPITAL	422.081.086,58	341.683.661,43	341.683.661,43				
6 - AMORTIZAÇÃO DA DÍVIDA	422.081.086,58	341.683.661,43	341.683.661,43				
TOTAL FONTE 107	1.610.039.976,00	1.391.722.709,19	1.391.722.709,19	TOTAL	1.567.415.567,23	1.552.546.152,75	160.823.443,56

3.06.05 - DEMONSTRATIVO DA REALIZAÇÃO DA DESPESA / RECEITA ARRECADADA - ADM. DIRETA E INDIRETA - POR FONTE DE RECURSOS

FONTE 111 - OPERAÇÕES DE CRÉDITO

GRUPO DE DESPESA	DOTAÇÃO ATUAL	EMPENHADO	LIQUIDADO	RECEITA ARREC. POR FONTE	PREVISTA	RECEITA REALIZADA	SUPERÁVIT/DÉFICIT
DESPESA CORRENTE	2.900.100.000,00	2.900.000.000,00	2.900.000.000,00	1 - RECEITA CORRENTE	6.112.975,57	5.794.130,17	
1 - PESSOAL E ENCARGOS SOCIAIS	2.900.000.000,00	2.900.000.000,00	2.900.000.000,00	13 - RECEITA PATRIMONIAL	6.112.975,57	5.724.471,47	
3 - OUTRAS DESPESAS CORRENTES	100.000,00	-	-	17 - TRANSFERÊNCIAS CORRENTES	-	67.050,08	
				19 - OUTRAS RECEITAS CORRENTES	-	2.608,62	
DESPESA DE CAPITAL	1.851.231.081,00	249.592.595,55	249.592.595,55	2 - RECEITA DE CAPITAL	2.200.000.000,00	2.312.611.453,65	
4 - INVESTIMENTOS	1.851.131.081,00	249.592.595,55	249.592.595,55	21 - OPERAÇÕES DE CRÉDITO	2.200.000.000,00	2.312.611.453,65	
5 - INVERSÕES FINANCEIRAS	100.000,00	-	-				
TOTAL FONTE 111	4.751.331.081,00	3.149.592.595,55	3.149.592.595,55	TOTAL	2.206.112.975,57	2.318.405.583,82	(831.187.011,73)

FONTE 120 - RESSARCIMENTO DE PESSOAL

GRUPO DE DESPESA	DOTAÇÃO ATUAL	EMPENHADO	LIQUIDADO	RECEITA ARREC. POR FONTE	PREVISTA	RECEITA REALIZADA	SUPERÁVIT/DÉFICIT
DESPESA CORRENTE	84.061.972,00	24.981.281,56	24.981.281,56	1 - RECEITA CORRENTE	14.500.000,01	22.883.722,37	
3 - OUTRAS DESPESAS CORRENTES	84.061.972,00	24.981.281,56	24.981.281,56	19 - OUTRAS RECEITAS CORRENTES	14.500.000,01	22.883.722,37	
DESPESA DE CAPITAL	16.112.392,00	131.456,28	131.456,28	7 - RECEITA INTRA-ORÇ. CORRENTE	45.000.000,00	52.147.838,04	
4 - INVESTIMENTOS	16.112.392,00	131.456,28	131.456,28	79 - OUTRAS REC INTRA-ORÇ. CORRENTES	45.000.000,00	52.147.838,04	
TOTAL FONTE 120	100.174.364,00	25.112.737,84	25.112.737,84	TOTAL	59.500.000,01	75.031.560,41	49.918.822,57

FONTE 122 - ADICIONAL DO ICMS - FECF

GRUPO DE DESPESA	DOTAÇÃO ATUAL	EMPENHADO	LIQUIDADO	RECEITA ARREC. POR FONTE	PREVISTA	RECEITA REALIZADA	SUPERÁVIT/DÉFICIT
DESPESA CORRENTE	4.007.890.990,03	3.636.866.879,58	3.636.866.879,58	1 - RECEITA CORRENTE	4.587.145.447,74	4.601.633.576,95	
1 - PESSOAL E ENCARGOS SOCIAIS	614.177.164,89	612.367.690,73	612.367.690,73	11 - RECEITA TRIBUTÁRIA	4.560.895.447,70	4.573.352.163,63	
3 - OUTRAS DESPESAS CORRENTES	3.393.713.825,14	3.024.499.188,85	3.024.499.188,85	19 - OUTRAS RECEITAS CORRENTES	26.250.000,04	26.281.413,32	
DESPESA DE CAPITAL	145.659.639,33	4.837.876,06	4.837.876,06				
4 - INVESTIMENTOS	133.050.496,33	4.837.876,06	4.837.876,06				
5 - INVERSÕES FINANCEIRAS	12.609.143,00	-	-				
TOTAL FONTE 122	4.153.550.629,36	3.641.704.755,64	3.641.704.755,64	TOTAL	4.587.145.447,74	4.601.633.576,95	959.928.821,31

FONTE 126 - CONTRIB DE INTERVENÇÃO NO DOMÍNIO ECONÓMICO - CIDE

GRUPO DE DESPESA	DOTAÇÃO ATUAL	EMPENHADO	LIQUIDADO	RECEITA ARREC. POR FONTE	PREVISTA	RECEITA REALIZADA	SUPERÁVIT/DÉFICIT
DESPESA CORRENTE	45.312.116,50	44.589.799,23	44.589.799,23	1 - RECEITA CORRENTE	63.412.271,91	63.001.223,90	
3 - OUTRAS DESPESAS CORRENTES	45.312.116,50	44.589.799,23	44.589.799,23	13 - RECEITA PATRIMONIAL	800.000,00	388.951,98	
				17 - TRANSFERÊNCIAS CORRENTES	83.483.029,23	83.483.029,23	
				97 - DEDUÇÃO DA REC.TRANS.CORRENTES	(20.870.757,32)	(20.870.757,31)	
DESPESA DE CAPITAL	18.488.267,50	18.339.323,54	18.339.323,54				
4 - INVESTIMENTOS	18.488.267,50	18.339.323,54	18.339.323,54				
TOTAL FONTE 126	63.800.384,00	62.929.122,77	62.929.122,77	TOTAL	63.412.271,91	63.001.223,90	72.101,13

FONTE 132 - TAXA PELO EXERCÍCIO DO PODER DE POLÍCIA E POR SERVIÇOS PÚBLICOS

GRUPO DE DESPESA	DOTAÇÃO ATUAL	EMPENHADO	LIQUIDADO	RECEITA ARREC. POR FONTE	PREVISTA	RECEITA REALIZADA	SUPERÁVIT/DÉFICIT
DESPESA CORRENTE	28.992.504,00	-	-	1 - RECEITA CORRENTE	26.015.000,02	25.029.032,47	
2 - JUROS E ENCARGOS DA DÍVIDA	28.992.504,00	-	-	11 - RECEITA TRIBUTÁRIA	24.000.000,02	23.070.241,62	
				19 - OUTRAS RECEITAS CORRENTES	2.015.000,00	1.958.790,85	
TOTAL FONTE 132	28.992.504,00	-	-	TOTAL	26.015.000,02	25.029.032,47	25.029.032,47

FONTE 133 - ALIENAÇÕES DE BENS

GRUPO DE DESPESA	DOTAÇÃO ATUAL	EMPENHADO	LIQUIDADO	RECEITA ARREC. POR FONTE	PREVISTA	RECEITA REALIZADA	SUPERÁVIT/DÉFICIT
DESPESA DE CAPITAL	1.500.000.000,00	-	-	2 - RECEITA DE CAPITAL	-	2.525,00	
6 - AMORTIZAÇÃO DA DÍVIDA	1.500.000.000,00	-	-	22 - ALIENAÇÃO DE BENS	-	2.525,00	
TOTAL FONTE 133	1.500.000.000,00	-	-	TOTAL	-	2.525,00	2.525,00

FONTE 190 - DEPÓSITOS JUDICIAIS TRIBUTÁRIOS

GRUPO DE DESPESA	DOTAÇÃO ATUAL	EMPENHADO	LIQUIDADO	RECEITA ARREC. POR FONTE	PREVISTA	RECEITA REALIZADA	SUPERÁVIT/DÉFICIT
DESPESA CORRENTE	233.233.650,35	232.879.840,57	232.879.840,57	1 - RECEITA CORRENTE	1.000.000,00	618.597,48	
2 - JUROS E ENCARGOS DA DÍVIDA	233.233.650,35	232.879.840,57	232.879.840,57	13 - RECEITA PATRIMONIAL	1.000.000,00	618.597,48	
DESPESA DE CAPITAL	387.507.303,90	387.138.553,41	387.138.553,41	2 - RECEITA DE CAPITAL	620.122.356,77	620.122.356,77	
6 - AMORTIZAÇÃO DA DÍVIDA	387.507.303,90	387.138.553,41	387.138.553,41	25 - OUTRAS RECEITAS DE CAPITAL	620.122.356,77	620.122.356,77	
TOTAL FONTE 190	620.740.954,25	620.018.393,98	620.018.393,98	TOTAL	621.122.356,77	620.740.954,25	722.560,27

FONTE 191 - DEPÓSITOS JUDICIAIS NÃO TRIBUTÁRIOS

GRUPO DE DESPESA	DOTAÇÃO ATUAL	EMPENHADO	LIQUIDADO	RECEITA ARREC. POR FONTE	PREVISTA	RECEITA REALIZADA	SUPERÁVIT/DÉFICIT
DESPESA CORRENTE	282.328.868,96	14.834.633,32	14.834.633,32	1 - RECEITA CORRENTE	1.139.405.509,77	1.139.405.509,77	
1 - PESSOAL E ENCARGOS SOCIAIS	282.328.868,96	14.834.633,32	14.834.633,32	19 - OUTRAS RECEITAS CORRENTES	1.139.405.509,77	1.139.405.509,77	
TOTAL FONTE 191	282.328.868,96	14.834.633,32	14.834.633,32	TOTAL	1.139.405.509,77	1.139.405.509,77	1.124.570.876,45

FONTE 195 - OPERAÇÕES OFICIAIS DE FOMENTO

GRUPO DE DESPESA	DOTAÇÃO ATUAL	EMPENHADO	LIQUIDADO	RECEITA ARREC. POR FONTE	PREVISTA	RECEITA REALIZADA	SUPERÁVIT/DÉFICIT
DESPESA DE CAPITAL	7.595.076,00	3.329.295,18	3.329.295,18	1 - RECEITA CORRENTE	-	6.295.561,60	
5 - INVERSÕES FINANCEIRAS	7.595.076,00	3.329.295,18	3.329.295,18	13 - RECEITA PATRIMONIAL	-	5.706,52	
				16 - RECEITA DE SERVIÇOS	-	6.289.855,08	
				2 - RECEITA DE CAPITAL	-	-	
				23 - AMORTIZAÇÃO DE EMPRÉSTIMOS	-	-	
TOTAL FONTE 195	7.595.076,00	3.329.295,18	3.329.295,18	TOTAL	-	6.295.561,60	2.966.266,42

FONTE 212 - TRANSFERÊNCIAS VOLUNTÁRIAS

GRUPO DE DESPESA	DOTAÇÃO ATUAL	EMPENHADO	LIQUIDADO	RECEITA ARREC. POR FONTE	PREVISTA	RECEITA REALIZADA	SUPERÁVIT/DÉFICIT
DESPESA CORRENTE	405.544.089,88	160.014.092,35	158.748.613,18	1 - RECEITA CORRENTE	208.169.139,00	129.269.990,39	
1 - PESSOAL E ENCARGOS SOCIAIS	97.301.251,00	83.438.278,36	83.433.131,86	13 - RECEITA PATRIMONIAL	14.791.037,00	1.812.666,77	
3 - OUTRAS DESPESAS CORRENTES	308.242.838,88	76.575.813,99	75.315.481,32	17 - TRANSFERÊNCIAS CORRENTES	193.378.102,00	126.681.317,01	

3.06.05 - DEMONSTRATIVO DA REALIZAÇÃO DA DESPESA / RECEITA ARRECADADA - ADM. DIRETA E INDIRETA - POR FONTE DE RECURSOS

				19 - OUTRAS RECEITAS CORRENTES	-	776.006,61	
DESPESA DE CAPITAL	223.034.105,49	9.387.186,81	8.803.395,92	2 - RECEITA DE CAPITAL	225.900.471,00	5.516.731,08	
4 - INVESTIMENTOS	223.034.105,49	9.387.186,81	8.803.395,92	24 - TRANSFERÊNCIAS DE CAPITAL	225.900.471,00	5.516.731,08	
				7 - RECEITA INTRA-ORÇ. CORRENTE	-	340.097,70	
				77 - REC. INTRA-ORÇ. TRANSFERÊNCIAS CORRENTES	-	4.069,85	
				79 - OUTRAS REC INTRA-ORÇ. CORRENTES	-	336.027,85	
				8 - RECEITA INTRA-ORÇ. CAPITAL	-	1.787.606,14	
				84 - RECEITA INTRA-ORÇAMENTÁRIA DE TRANSFERÊNCIA DE CAPITAL	-	1.787.606,14	
TOTAL FONTE 212	628.578.195,37	169.401.279,16	167.552.009,10	TOTAL	434.069.610,00	136.914.425,31	(32.486.853,85)

FONTE 214 - TRANSFERÊNCIAS DO PAC

GRUPO DE DESPESA	DOTAÇÃO ATUAL	EMPENHADO	LIQUIDADO	RECEITA ARREC. POR FONTE	PREVISTA	RECEITA REALIZADA	SUPERÁVIT/DÉFICIT
DESPESA CORRENTE	26.599.000,00	14.642.446,52	14.642.446,52	1 - RECEITA CORRENTE	25.336.668,00	38.685.965,51	
3 - OUTRAS DESPESAS CORRENTES	26.599.000,00	14.642.446,52	14.642.446,52	13 - RECEITA PATRIMONIAL	-	2.273,06	
				17 - TRANSFERÊNCIAS CORRENTES	25.336.668,00	38.683.692,45	
DESPESA DE CAPITAL	1.050.824.416,79	42.878.039,43	42.878.039,43	2 - RECEITA DE CAPITAL	1.011.738.931,00	14.728.429,77	
4 - INVESTIMENTOS	1.050.824.416,79	42.878.039,43	42.878.039,43	24 - TRANSFERÊNCIAS DE CAPITAL	1.011.738.931,00	14.728.429,77	
TOTAL FONTE 214	1.077.423.416,79	57.520.485,95	57.520.485,95	TOTAL	1.037.075.599,00	53.414.395,28	(4.106.090,67)

FONTE 215 - TRANSFERÊNCIAS DO FUNDEB

GRUPO DE DESPESA	DOTAÇÃO ATUAL	EMPENHADO	LIQUIDADO	RECEITA ARREC. POR FONTE	PREVISTA	RECEITA REALIZADA	SUPERÁVIT/DÉFICIT
DESPESA CORRENTE	2.846.844.682,00	2.629.987.252,54	2.629.987.252,54	1 - RECEITA CORRENTE	2.846.844.682,00	2.630.057.279,13	
1 - PESSOAL E ENCARGOS SOCIAIS	2.615.993.591,27	2.399.136.161,84	2.399.136.161,84	13 - RECEITA PATRIMONIAL	-	31.086.419,13	
3 - OUTRAS DESPESAS CORRENTES	230.851.090,73	230.851.090,70	230.851.090,70	17 - TRANSFERÊNCIAS CORRENTES	2.846.844.682,00	2.598.970.860,00	
TOTAL FONTE 215	2.846.844.682,00	2.629.987.252,54	2.629.987.252,54	TOTAL	2.846.844.682,00	2.630.057.279,13	70.026,59

FONTE 218 - TRANSFERÊNCIAS INTRAORÇAMENTÁRIAS

GRUPO DE DESPESA	DOTAÇÃO ATUAL	EMPENHADO	LIQUIDADO	RECEITA ARREC. POR FONTE	PREVISTA	RECEITA REALIZADA	SUPERÁVIT/DÉFICIT
DESPESA CORRENTE	133.354.491,91	85.558.919,89	83.174.106,32	1 - RECEITA CORRENTE	-	1.961.844,65	-
1 - PESSOAL E ENCARGOS SOCIAIS	36.000.000,00	25.430.484,04	25.430.484,04	13 - RECEITA PATRIMONIAL	-	2.449.789,08	
3 - OUTRAS DESPESAS CORRENTES	97.354.491,91	60.128.435,85	57.743.622,28	17 - TRANSFERÊNCIAS CORRENTES	-	(487.945,43)	
				19 - OUTRAS RECEITAS CORRENTES	-	1,00	
DESPESA DE CAPITAL	11.870.332,64	900.670,84	638.041,64	7 - RECEITA INTRAORÇAMENTÁRIA	87.487.407,00	80.224.601,51	
4 - INVESTIMENTOS	11.870.332,64	900.670,84	638.041,64	76 - RECEITA INTRAORÇAMENTÁRIA DE SERVIÇOS	-	71.553.013,58	
				77 - RECEITA INTRA-ORÇAMENTÁRIA DE TRANSFERÊNCIAS CORRENTES	87.487.407,00	8.671.587,93	
				8 - RECEITA INTRA-ORÇ. CAPITAL	-	33.540,58	
				84 - RECEITA INTRA-ORÇAMENTÁRIA DE TRANSFERÊNCIA DE CAPITAL	-	33.540,58	
TOTAL FONTE 218	145.224.824,55	86.459.590,73	83.812.147,96	TOTAL	87.487.407,00	82.219.866,74	(4.239.603,99)

FONTE 223 - CONTRATOS INTRAORÇAMENTÁRIOS GESTÃO DE SAÚDE

GRUPO DE DESPESA	DOTAÇÃO ATUAL	EMPENHADO	LIQUIDADO	RECEITA ARREC. POR FONTE	PREVISTA	RECEITA REALIZADA	SUPERÁVIT/DÉFICIT
DESPESA CORRENTE	905.699.000,00	295.011.090,97	295.011.090,97	1 - RECEITA CORRENTE	-	74.593,85	
1 - PESSOAL E ENCARGOS SOCIAIS	532.957.244,00	227.258.469,33	227.258.469,33	17 - TRANSFERÊNCIAS CORRENTES	-	74.593,85	
2 - JUROS E ENCARGOS DA DÍVIDA	20.000,00	-	-	19 - OUTRAS RECEITAS CORRENTES	-	-	
3 - OUTRAS DESPESAS CORRENTES	372.721.756,00	67.752.621,64	67.752.621,64				
DESPESA DE CAPITAL	8.309.000,00	597.974,77	597.974,77	7 - RECEITA INTRAORÇAMENTÁRIA	914.008.000,00	236.957.750,14	
4 - INVESTIMENTOS	7.704.000,00	-	-	76 - RECEITA INTRAORÇAMENTÁRIA DE SERVIÇOS	914.008.000,00	236.957.750,14	
6 - AMORTIZAÇÃO DA DÍVIDA	605.000,00	597.974,77	597.974,77				
TOTAL FONTE 223	914.008.000,00	295.609.065,74	295.609.065,74	TOTAL	914.008.000,00	237.032.343,99	(58.576.721,75)

FONTE 224 - TRANSFERÊNCIAS LEGAIS RECEBIDAS DA UNIÃO

GRUPO DE DESPESA	DOTAÇÃO ATUAL	EMPENHADO	LIQUIDADO	RECEITA ARREC. POR FONTE	PREVISTA	RECEITA REALIZADA	SUPERÁVIT/DÉFICIT
DESPESA CORRENTE	119.055.848,79	97.341.097,87	97.341.097,87	1 - RECEITA CORRENTE	98.848.160,00	140.101.901,55	
1 - PESSOAL E ENCARGOS SOCIAIS	4.618.346,99	2.026.723,19	2.026.723,19	13 - RECEITA PATRIMONIAL	-	4.992.754,48	
3 - OUTRAS DESPESAS CORRENTES	114.437.501,80	95.314.374,68	95.314.374,68	16 - RECEITA DE SERVIÇOS	98.848.160,00	118.654.392,92	
				17 - TRANSFERÊNCIAS CORRENTES	-	16.454.754,15	
				19 - OUTRAS RECEITAS CORRENTES	-	-	
DESPESA DE CAPITAL	33.962.064,35	5.044.237,60	5.044.237,60	2 - RECEITA DE CAPITAL	7.780.421,00	26.538.676,69	
4 - INVESTIMENTOS	33.962.064,35	5.044.237,60	5.044.237,60	24 - TRANSFERÊNCIAS DE CAPITAL	7.780.421,00	26.538.676,69	
TOTAL FONTE 224	153.017.913,14	102.385.335,47	102.385.335,47	TOTAL	106.628.581,00	166.640.578,24	64.255.242,77

FONTE 225 - SISTEMA ÚNICO DE SAÚDE - SUS

GRUPO DE DESPESA	DOTAÇÃO ATUAL	EMPENHADO	LIQUIDADO	RECEITA ARREC. POR FONTE	PREVISTA	RECEITA REALIZADA	SUPERÁVIT/DÉFICIT
DESPESA CORRENTE	930.957.397,26	865.191.347,34	839.571.846,61	1 - RECEITA CORRENTE	685.182.181,00	848.903.027,62	
1 - PESSOAL E ENCARGOS SOCIAIS	9.302.724,55	8.915.332,07	8.875.777,75	13 - RECEITA PATRIMONIAL	14.242.600,00	4.118.615,03	
3 - OUTRAS DESPESAS CORRENTES	921.654.672,71	856.276.015,27	830.696.068,86	16 - RECEITA DE SERVIÇOS	52.432.944,00	36.319.750,70	
				17 - TRANSFERÊNCIAS CORRENTES	618.506.637,00	808.232.502,34	
				19 - OUTRAS RECEITAS CORRENTES	-	232.159,55	
DESPESA DE CAPITAL	10.206.826,18	3.815.875,23	1.500.958,23	2 - RECEITA DE CAPITAL	4.472.688,00	30.237.672,00	
4 - INVESTIMENTOS	10.206.826,18	3.815.875,23	1.500.958,23	24 - TRANSFERÊNCIAS DE CAPITAL	4.472.688,00	30.237.672,00	
				7 - RECEITA INTRAORÇAMENTÁRIA	-	-	
				76 - RECEITA INTRAORÇAMENTÁRIA DE SERVIÇOS	-	-	
TOTAL FONTE 225	941.164.223,44	869.007.222,57	841.072.804,84	TOTAL	689.654.869,00	879.140.699,62	10.133.477,05

FONTE 230 - RECURSOS PRÓPRIOS

GRUPO DE DESPESA	DOTAÇÃO ATUAL	EMPENHADO	LIQUIDADO	RECEITA ARREC. POR FONTE	PREVISTA	RECEITA REALIZADA	SUPERÁVIT/DÉFICIT
DESPESA CORRENTE	2.365.800.670,94	1.759.630.425,16	1.712.978.615,21	1 - RECEITA CORRENTE	1.986.295.493,00	1.489.295.238,82	
1 - PESSOAL E ENCARGOS SOCIAIS	406.181.541,72	317.628.286,31	317.499.363,51	11 - RECEITA TRIBUTÁRIA	6.349.093,00	7.196.024,82	
2 - JUROS E ENCARGOS DA DÍVIDA	1.100.000,00	534.403,71	534.403,71	12 - RECEITA DE CONTRIBUIÇÕES	118.560.759,00	164.499.036,26	
3 - OUTRAS DESPESAS CORRENTES	1.958.519.129,22	1.441.467.735,14	1.394.944.847,99	13 - RECEITA PATRIMONIAL	205.431.131,00	340.506.453,20	
				14 - RECEITA AGROPECUÁRIA	297.825,00	161.157,41	
				15 - RECEITA INDUSTRIAL	209.921.151,00	79.905.347,15	
DESPESA DE CAPITAL	219.811.275,87	59.518.845,27	42.308.006,25				

3.06.05 - DEMONSTRATIVO DA REALIZAÇÃO DA DESPESA / RECEITA ARRECADADA - ADM. DIRETA E INDIRETA - POR FONTE DE RECURSOS

4 - INVESTIMENTOS				16 - RECEITA DE SERVIÇOS	328.764.512,00	282.336.638,80
5 - INVERSÕES FINANCEIRAS	155.099.057,27	42.798.777,78	25.587.938,76	96 - DEDUÇÃO DA RECEITA DE SERVIÇOS	-	(86.414,93)
6 - AMORTIZAÇÃO DA DÍVIDA	55.034.378,60	13.206.414,67	13.206.414,67	17 - TRANSFERÊNCIAS CORRENTES	6.120.000,00	82.222,92
	9.677.840,00	3.513.652,82	3.513.652,82	19 - OUTRAS RECEITAS CORRENTES	1.110.851.022,00	614.695.793,19
				2 - RECEITA DE CAPITAL	38.868.847,00	106.898.679,53
				23 - AMORTIZAÇÃO DE EMPRÉSTIMOS	23.948.439,00	106.461.581,67
				24 - TRANSFERÊNCIAS DE CAPITAL	14.920.408,00	437.097,86
				7 - RECEITA INTRAORÇAMENTÁRIA	153.275.040,00	703.446.526,91
				72 - RECEITA INTRA-ORÇAMENTÁRIA DE CONTRIBUIÇÕES	84.137.536,00	-
				73 - RECEITA INTRA-ORÇAMENTÁRIA PATRIMONIAL	7.807.119,00	3.751.481,93
				76 - RECEITA INTRA-ORÇAMENTÁRIA DE SERVIÇOS	5.187.269,00	39.036.245,72
				79 - OUTRAS RECEITAS INTRA-ORÇAMENTÁRIAS CORRENTES	56.143.116,00	660.658.799,26
TOTAL FONTE 230	2.585.611.946,81	1.819.149.270,43	1.755.286.621,46	TOTAL	2.178.439.380,00	2.299.640.445,26

FONTE 231 - RECURSOS PRÓPRIOS DO RIOPREVIDÊNCIA

GRUPO DE DESPESA	DOTAÇÃO ATUAL	EMPENHADO	LIQUIDADO	RECEITA ARREC. POR FONTE	PREVISTA	RECEITA REALIZADA	SUPERÁVIT/DÉFICIT
DESPESA CORRENTE	12.602.981.314,93	12.556.061.646,55	12.551.198.279,53	1 - RECEITA CORRENTE	7.355.879.151,90	7.451.872.248,41	
1 - PESSOAL E ENCARGOS SOCIAIS	8.281.759.843,19	8.262.583.599,17	8.262.412.735,80	12 - RECEITA DE CONTRIBUIÇÕES	2.106.743.438,00	1.988.725.290,85	
3 - OUTRAS DESPESAS CORRENTES	4.321.221.471,74	4.293.478.047,38	4.288.785.543,73	13 - RECEITA PATRIMONIAL	5.150.993.337,90	5.282.173.450,28	
				19 - OUTRAS RECEITAS CORRENTES	98.142.376,00	180.973.507,28	
DESPESA DE CAPITAL	297.143.892,07	6.991.039,17	6.990.915,78	2 - RECEITA DE CAPITAL	49.700.000,00	185.727.576,65	
4 - INVESTIMENTOS	11.297.372,00	6.991.039,17	6.990.915,78	22 - ALIENAÇÃO DE BENS	20.000.000,00	79.359.461,02	
9 - RESERVA DE CONTINGENCIA	285.846.520,07	-	-	23 - AMORTIZAÇÃO DE EMPRÉSTIMOS	29.700.000,00	106.368.115,63	
				7 - RECEITA INTRAORÇAMENTÁRIA	3.026.528.685,00	5.275.804.256,69	
				72 - RECEITA INTRA-ORÇAMENTÁRIA DE CONTRIBUIÇÕES	3.009.592.521,00	3.094.544.270,47	
				73 - RECEITA INTRA-ORÇAMENTÁRIA PATRIMONIAL	4.936.164,00	6.592.560,96	
				79 - OUTRAS RECEITAS INTRA-ORÇAMENTÁRIAS CORRENTES	12.000.000,00	2.174.667.425,26	
TOTAL FONTE 231	12.900.125.207,00	12.563.052.685,72	12.558.189.195,31	TOTAL	10.432.107.836,90	12.913.404.081,75	350.351.396,03

FONTE 232 - TAXAS PELO EXERCÍCIO DO PODER DE POLÍCIA E POR SERVIÇOS PÚBLICOS

GRUPO DE DESPESA	DOTAÇÃO ATUAL	EMPENHADO	LIQUIDADO	RECEITA ARREC. POR FONTE	PREVISTA	RECEITA REALIZADA	SUPERÁVIT/DÉFICIT
DESPESA CORRENTE	2.536.931.655,15	2.104.313.978,19	2.007.880.543,36	1 - RECEITA CORRENTE	2.567.585.425,00	2.560.977.948,91	
1 - PESSOAL E ENCARGOS SOCIAIS	379.477.467,60	275.439.869,52	275.429.812,12	11 - RECEITA TRIBUTÁRIA	2.564.965.260,00	2.562.793.616,28	
3 - OUTRAS DESPESAS CORRENTES	2.157.454.187,55	1.828.874.108,67	1.732.450.731,24	13 - RECEITA PATRIMONIAL	1.821.128,00	42.148.660,92	
				91 - DEDUÇÃO DA RECEITA TRIBUTÁRIA	-	(49.774.730,91)	
				96 - DEDUÇÃO DA RECEITA DE SERVIÇOS	-	(5.994,45)	
				17 - TRANSFERÊNCIAS CORRENTES	-	73,05	
				19 - OUTRAS RECEITAS CORRENTES	799.037,00	5.816.324,02	
DESPESA DE CAPITAL	176.099.187,54	116.910.887,93	114.601.555,01	2 - RECEITA DE CAPITAL	-	-	
4 - INVESTIMENTOS	173.999.187,54	116.787.861,55	114.478.528,63	22 - ALIENAÇÃO DE BENS	-	-	
5 - INVERSÕES FINANCEIRAS	2.100.000,00	123.026,38	123.026,38	7 - RECEITA INTRAORÇAMENTÁRIA	-	214.984.096,92	
				76 - RECEITA INTRA-ORÇAMENTÁRIA DE SERVIÇOS	-	1.704.753,21	
				79 - OUTRAS RECEITAS INTRA-ORÇAMENTÁRIAS CORRENTES	-	213.279.343,71	
TOTAL FONTE 232	2.713.030.842,69	2.221.224.866,12	2.122.482.098,37	TOTAL	2.567.585.425,00	2.775.962.045,83	554.737.179,71

FONTE 233 - ALIENAÇÃO DE BENS

GRUPO DE DESPESA	DOTAÇÃO ATUAL	EMPENHADO	LIQUIDADO	RECEITA ARREC. POR FONTE	PREVISTA	RECEITA REALIZADA	SUPERÁVIT/DÉFICIT
				1 - RECEITA CORRENTE	-	109.120,00	
				19 - OUTRAS RECEITAS CORRENTES	-	109.120,00	
DESPESA DE CAPITAL	139.622,00	7.716,40	7.716,40	2 - RECEITA DE CAPITAL	37.452,00	235.750,00	
4 - INVESTIMENTOS	139.622,00	7.716,40	7.716,40	22 - ALIENAÇÃO DE BENS	37.452,00	235.750,00	
TOTAL FONTE 233	139.622,00	7.716,40	7.716,40	TOTAL	37.452,00	344.870,00	337.153,60


FONTE 297 - CONSERVAÇÃO AMBIENTAL


GRUPO DE DESPESA	DOTAÇÃO ATUAL	EMPENHADO	LIQUIDADO	RECEITA ARREC. POR FONTE	PREVISTA	RECEITA REALIZADA	SUPERÁVIT/DÉFICIT
DESPESA CORRENTE	43.510.684,00	69.547,00	69.547,00	1 - RECEITA CORRENTE	48.710.684,00	5.700.671,63	
1 - PESSOAL E ENCARGOS SOCIAIS	3.269.100,00	10.000,00	10.000,00	13 - RECEITA PATRIMONIAL	51.588,00	1.845.516,34	
3 - OUTRAS DESPESAS CORRENTES	40.241.584,00	59.547,00	59.547,00	19 - OUTRAS RECEITAS CORRENTES	48.659.096,00	3.855.155,29	
DESPESA DE CAPITAL	5.200.000,00	394.168,93	394.168,93				
4 - INVESTIMENTOS	5.200.000,00	394.168,93	394.168,93				
TOTAL FONTE 297	48.710.684,00	463.715,93	463.715,93	TOTAL	48.710.684,00	5.700.671,63	5.236.955,70

GRUPO DE DESPESA	DOTAÇÃO ATUAL	EMPENHADO	LIQUIDADO	RECEITA ARREC. POR FONTE	PREVISTA	RECEITA REALIZADA	SUPERÁVIT/DÉFICIT
TOTAL GERAL	86.605.109.701,55	67.965.548.697,57	67.710.757.119,48	TOTAL GERAL	60.271.394.196,76	62.274.061.559,82	(5.691.487.137,75)

OBS.: SUPERÁVIT/DÉFICIT = (+) RECEITA REALIZADA (-) DESPESA EMPENHADA


 LUIZ FELIPE MARTINS CORRÊA
 Coordenador - ID: 1.942.862-6
 Contador - CRC-RJ 058666/O-2


 RONALDO MARCOS COEDES RODRIGUES
 Superintendente - ID: 1.943.584-3
 Contador - CRC-RJ 79.208/O-8


 FRANCISCO PEREIRA IGLESIAS
 Contador-Geral - ID - 1.943.036-1
 Contador - CRC-RJ 51.525/O-1

07 - EXECUÇÃO ORÇAMENTÁRIA DEMONSTRATIVOS DA RECEITA E DA DESPESA

- 01 - COMPARATIVO DOS IMPOSTOS ARRECADADOS E TRANSFERÊNCIAS DA UNIÃO
- 02 - EVOLUÇÃO MENSAL DA RECEITA
- 03 - DEMONSTRATIVO DA EXECUÇÃO ORÇAMENTÁRIA DA RECEITA - FONTES TESOURO
- 04 - COTA-PARTE DAS TRANSFERÊNCIAS AOS MUNICÍPIOS E AO FUNDEB
- 05 - DEMONSTRATIVO DO ORÇAMENTO GERAL DO ESTADO POR TIPO DE ADMINISTRAÇÃO E ÓRGÃO DE GOVERNO
- 06 - DEMONSTRATIVO DA DOTAÇÃO INICIAL POR FUNÇÃO E GRUPO DE DESPESA
- 07 - DEMONSTRATIVO DA DOTAÇÃO ATUAL POR FUNÇÃO E GRUPO DE DESPESA
- 08 - DEMONSTRATIVO DA DOTAÇÃO INICIAL POR ÓRGÃO DE GOVERNO E FONTE DE RECURSOS
- 09 - DEMONSTRATIVO DA DOTAÇÃO ATUAL POR ÓRGÃO DE GOVERNO E FONTE DE RECURSOS
- 10 - DEMONSTRATIVO DA DOTAÇÃO INICIAL POR ÓRGÃO DE GOVERNO E GRUPO DE DESPESA
- 11 - DEMONSTRATIVO DA DOTAÇÃO ATUAL POR ÓRGÃO DE GOVERNO E GRUPO DE DESPESA
- 12 - COMPARATIVO DA DOTAÇÃO INICIAL COM A DOTAÇÃO ATUAL POR ÓRGÃO DE GOVERNO
- 13 - COMPARATIVO DA DOTAÇÃO INICIAL COM A DOTAÇÃO ATUAL POR FUNÇÃO
- 14 - DEMONSTRAÇÃO DA DOTAÇÃO ATUAL / DESPESA AUTORIZADA / DESPESA EMPENHADA / DESPESA LIQUIDADADA POR PODER
- 15 - DEMONSTRATIVO DA DESPESA EMPENHADA COM SERVIÇO DA DÍVIDA
- 16 - DEMONSTRATIVO DA DESPESA EMPENHADA DE PESSOAL ATIVO POR TIPO DE ADMINISTRAÇÃO, PODER E FONTE
- 17 - DESPESA POR FUNÇÃO E PROGRAMA
- 18 - DEMONSTRATIVO DA DOTAÇÃO ATUAL / DESPESA EMPENHADA / LIQUIDADADA POR GRUPO
- 19 - DEMONSTRATIVO DA DOTAÇÃO ATUAL DO ESTADO POR TIPO DE ADMINISTRAÇÃO E ORGAO DE GOVERNO
- 20 - DEMONSTRATIVO DA DESPESA EMPENHADA FONTES TESOURO E NÃO TESOURO
- 21 - DEMONSTRATIVO DA DESPESA LIQUIDADADA FONTES TESOURO E NÃO TESOURO
- 22 - DEMONSTRATIVO DAS DESPESAS EMPENHADAS POR CATEGORIA E GRUPO
- 23 - DEMONSTRATIVO DA DESPESA EMPENHADA COM PESSOAL ATIVO E INATIVO E PENSIONISTAS
- 24 - DEMONSTRATIVO DAS DESPESAS APLICADAS NO FECAM (UNIDADE ORÇAMENTÁRIA 24040 - FONTES 01 E 04), POR UGE E ELEMENTO DE DESPESA
- 25 - DEMONSTRATIVO DAS DESPESAS APLICADAS NO FAPERJ (UNIDADE ORÇAMENTÁRIA 40410 - FONTE 00), POR UGE E ELEMENTO DE DESPESA
- 26 - DETAL. CRÉDITOS ABERTOS POR EXCESSO DA ARRECAÇÃO
- 27 - DETAL. CRÉDITOS SUPLEMENTARES - ABERTOS POR SUPERÁVIT FINANCEIRO
- 28 - CRÉDITOS ADICIONAIS POR SUPERÁVIT FINANCEIRO




3.07.01 - COMPARATIVO DOS IMPOSTOS ARRECADADOS E TRANSFERÊNCIAS DA UNIÃO


ADMINISTRAÇÃO DIRETA E INDIRETA

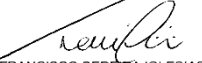
Exercício 2017 R\$

FONTES	2016				2017			
	VALOR ARRECADADO	% IMPOSTOS	% RECEITA CORRENTE	% RECEITA TOTAL	VALOR ARRECADADO	% IMPOSTOS	% RECEITA CORRENTE	% RECEITA TOTAL
IMPOSTOS								
IMP. S/ CIRC. MERC. E SERV. TRANSP. COMUNIC.	31.099.024.670,31	66,27%	40,30%	36,81%	31.879.510.957,64	64,11%	36,59%	30,72%
(-) DEDUÇÃO DE ICMS	- 12.439.609.871,34				- 12.751.804.385,53			
IMP. S/ OPER. RELATIVAS À CIRCULAÇÃO MERCADORIAS	21.692,70	0,00%	0,00%	0,00%	-	0,00%	0,00%	0,00%
(-) DEDUÇÃO ICM	- 4.338,54				-			
ICMS FEEF	823.568,14	0,00%	0,00%	0,00%	333.413.827,82	0,67%	0,38%	0,32%
(-) DEDUÇÃO DE ICMS FEEF	- 329.427,31				- 133.365.531,33			
ADICIONAL DO ICMS - LEI 4056/02 - FECP	4.090.975.389,39	14,53%	8,84%	8,07%	4.575.352.163,63	15,33%	16,08%	13,50%
IMPOSTO S/ RENDA E PROV. QQ NATUREZA	3.173.283.491,80	11,27%	6,85%	6,26%	3.831.315.631,66	12,84%		
IMPOSTO S/ PROP. DE VEÍCULOS AUTOMOTOR	2.803.326.760,83	3,98%	2,42%	2,21%	2.856.590.236,23	3,83%	2,19%	1,83%
(-) DEDUÇÃO DE IPVA	- 1.681.996.076,59				- 1.713.954.161,34			
IMP. TRAN. CAUSA MORTIS/DOAÇÃO BENS E DIR.	1.390.659.964,33	3,95%	2,40%	2,19%	1.199.559.012,01	3,22%	1,84%	1,54%
(-) DEDUÇÃO DE ITD	- 278.131.992,84				- 239.911.802,31			
TOTAL DOS IMPOSTOS	28.158.043.830,88	100,00%	60,82%	55,55%	29.836.705.948,48	100,00%	57,07%	47,91%
TRANSFERÊNCIAS DA UNIÃO								
PARTICIPAÇÃO NA RECEITA DA UNIÃO								
COTA-PARTE - FPE	1.697.327.586,17	28,21%	3,67%	3,35%	1.546.396.620,34	51,68%	2,96%	2,48%
(-) DEDUÇÃO FPE	- 1.486.651.512,66	19,76%	2,57%	2,35%	- 1.324.732.341,93	35,41%	2,03%	1,70%
COTA-PARTE - IPI	297.330.302,52	7,67%	1,00%	0,91%	264.946.468,38	14,17%	0,81%	0,68%
(-) DEDUÇÃO IPI	- 769.203.820,61				- 706.495.626,46			
COTA-PARTE IMP. S/ OPER. CRED. CAMB.	307.681.528,27	0,00%	0,00%	0,00%	282.598.250,63	0,00%	0,00%	0,00%
(-) DEDUÇÃO CIDE	- 242.149,14				- 101.099,04			
COTA-PARTE CIDE	61.655.912,73	0,77%	0,10%	0,09%	83.483.029,23	2,09%	0,12%	0,10%
(-) DEDUÇÃO CIDE	- 15.413.978,18				- 20.870.757,31			
OUTRAS TRANSFERÊNCIAS DA UNIÃO	4.320.069.915,52	71,79%	9,33%	8,52%	1.446.126.474,78	48,32%	2,77%	2,32%
TRANSFERÊNCIAS DE RECURSOS DO SUS	712.071.817,55	11,83%	1,54%	1,40%	808.232.502,34	27,01%	1,55%	1,30%
TRANSFERÊNCIAS DE RECURSOS DO FNAS	-	0,00%	0,00%	0,00%	714.461,00	0,02%	0,00%	0,00%
TRANSFERÊNCIAS DE RECURSOS DO FNDE	476.016.050,38	7,91%	1,03%	0,94%	502.084.273,19	16,78%	0,96%	0,81%
TRANSF. FINANC. L. C. 87/96	85.776.063,72	1,14%	0,15%	0,14%	85.776.063,72	2,29%	0,13%	0,11%
(-) DEDUÇÃO L. C. 87/96 FUNDEB	- 17.155.212,72				- 17.155.212,72			
OUTRAS TRANSFERÊNCIAS DA UNIÃO	3.063.361.196,59	50,91%	6,62%	6,04%	66.474.387,25	2,22%	0,13%	0,11%
TOTAL DAS TRANSFERÊNCIAS DA UNIÃO	6.017.397.501,69	100,00%	13,00%	11,87%	2.992.523.095,12	100,00%	5,72%	4,81%
RECEITAS CORRENTES				46.298.704.735,67				52.281.632.900,46
RECEITA TOTAL				50.685.308.701,68				62.274.061.559,82

Siafe-Rio / SEFAZ-RJ


LUIZ FELIPE MARTINS CORRÊA
Coordenador - ID: 1.942.862-6
Contador - CRC-RJ-056666/O-2


RONALDO MARCIO GUEDES RODRIGUES
Superintendente - ID: 1.943.584-3
Contador - CRC-RJ 79.208/O-8


FRANCISCO PERETRA IGLESIAS
Contador-Geral - ID - 1.943.036-1
Contador - CRC-RJ 51.525/O-1




3.07.02 - EVOLUÇÃO DA RECEITA MENSAL


ADMINISTRAÇÃO DIRETA E INDIRETA


EXERCÍCIO DE 2017 (Em R\$)

RECEITAS DO ESTADO	JANEIRO	FEVEREIRO	MARÇO	ABRIL	MAIO	JUNHO	JULHO	AGOSTO	SETEMBRO	OUTUBRO	NOVEMBRO	DEZEMBRO	TOTAL
I - RECEITAS CORRENTES	4.441.086.362,91	4.616.519.393,79	4.109.915.876,47	3.368.400.952,30	4.613.240.169,45	3.622.514.372,10	3.517.071.924,73	6.246.868.059,34	3.531.669.572,75	3.457.391.735,13	5.407.414.298,86	5.349.540.182,63	52.281.632.900,46
Receita Tributária	3.007.984.533,37	2.639.779.277,12	2.847.237.990,71	2.606.651.458,18	2.480.272.174,14	2.500.982.667,54	2.449.910.061,60	2.737.452.538,85	2.568.846.402,41	2.360.170.166,44	2.566.447.206,80	3.614.256.573,13	32.379.991.050,29
ICMS	2.873.629.239,65	2.580.038.760,67	2.614.013.427,70	2.777.525.807,53	2.580.184.471,77	2.590.748.726,11	2.547.936.580,07	2.643.755.629,74	2.738.455.174,44	2.635.462.031,93	2.731.232.001,99	2.899.942.933,86	32.212.924.785,46
(-) DEDUÇÃO DE ICMS FUNDEB	- 1.149.451.696,14	- 1.032.015.504,58	- 1.045.605.371,29	- 1.111.010.323,42	- 1.032.073.788,73	- 1.036.299.490,68	- 1.019.174.632,20	- 1.057.502.251,98	- 1.095.382.070,29	- 1.054.184.812,75	- 1.092.492.801,06	- 1.159.977.173,74	- 12.885.169.916,86
IPVA	799.283.389,01	736.858.610,93	461.961.150,99	263.605.302,00	125.048.351,45	103.633.258,58	91.632.690,63	84.133.272,08	64.293.008,30	50.784.195,63	35.601.413,62	39.755.593,01	2.856.590.236,23
(-) DEDUÇÃO DE IPVA FUNDEB	- 479.570.035,34	- 442.115.168,04	- 277.176.692,55	- 158.163.182,65	- 75.029.013,01	- 62.179.956,93	- 54.979.616,12	- 50.479.965,13	- 38.575.806,69	- 30.470.518,59	- 21.360.849,46	- 23.853.356,83	- 1.713.954.161,34
ITD	60.531.516,66	54.730.264,18	67.075.356,61	57.232.540,35	65.109.640,86	67.575.836,91	72.615.110,64	120.370.661,67	102.846.529,45	109.099.990,27	97.631.163,34	324.740.401,07	1.199.559.012,01
(-) DEDUÇÃO DE ITD FUNDEB	- 12.106.303,36	- 10.946.052,87	- 13.415.071,24	- 11.446.508,08	- 13.021.928,15	- 13.515.167,37	- 14.523.022,11	- 24.074.132,32	- 20.569.305,95	- 21.819.998,04	- 19.526.232,62	- 64.948.080,20	- 239.911.802,31
Demais Tributos Estaduais	915.668.422,89	753.228.366,83	1.040.385.190,49	788.907.822,45	830.054.439,95	851.019.460,92	826.402.950,69	1.021.249.324,79	817.778.873,15	671.299.277,99	835.362.510,99	1.598.596.255,96	10.949.952.897,10
Transferências para o Estado	494.042.577,62	522.796.356,67	452.278.793,65	446.511.778,27	477.547.678,11	438.065.508,21	427.010.974,36	434.802.067,47	437.922.480,07	446.909.933,88	537.116.065,12	640.659.399,04	5.755.663.612,47
Cota-Parte do FPE	111.203.723,16	146.766.897,00	89.333.262,69	113.370.600,59	123.739.577,57	115.181.170,69	93.818.488,25	102.558.253,82	87.040.773,51	104.325.765,20	97.335.988,23	140.057.841,22	1.324.732.341,93
IPI	39.776.377,28	43.738.133,99	34.370.475,92	41.502.452,41	38.940.898,34	39.152.599,79	43.983.130,41	41.157.926,29	43.961.495,71	55.480.444,01	45.302.917,16	62.504.868,51	529.871.719,82
Transferências da LC. 87/96 - Lei Kandir	7.148.005,31	7.148.005,31	7.148.005,31	7.148.005,31	7.148.005,31	7.148.005,31	7.148.005,31	7.148.005,31	7.148.005,31	7.148.005,31	7.148.005,31	7.148.005,31	85.776.063,72
Transferência do FUNDEB	268.704.512,70	219.093.946,84	240.758.789,83	203.680.111,13	232.773.087,42	199.570.987,42	193.576.154,53	203.343.999,54	205.437.135,92	196.681.255,99	205.490.569,94	229.860.308,74	2.598.970.860,00
Outras Transferências para o Estado	104.216.217,39	145.579.980,79	106.838.608,68	118.067.685,46	108.911.805,72	109.309.100,15	122.673.669,48	110.766.719,59	121.965.124,53	122.104.012,73	211.795.966,61	243.030.518,27	1.625.259.409,40
(-) Dedução Outras Transferências para o Estado	- 37.006.258,22	- 39.530.607,26	- 26.170.348,78	- 37.257.076,63	- 33.965.696,25	- 32.296.355,15	- 34.188.473,62	- 30.172.837,08	- 27.630.054,91	- 38.829.549,36	- 29.957.382,13	- 41.942.143,01	- 408.946.782,40
Demais Receitas Correntes	939.059.251,92	1.453.943.760,00	810.399.092,11	315.237.715,85	1.655.420.317,20	683.466.196,35	640.150.888,77	3.074.613.453,02	524.900.690,27	650.311.634,81	2.303.851.026,94	1.094.624.210,46	14.145.978.237,70
Royalties, Recursos Hídricos e Recursos Minerais	168.843.998,35	1.008.579.706,47	59.406.478,29	782.345.527,55	1.415.251.178,17	203.019.156,97	223.066.072,36	1.231.028.131,38	223.590.487,89	210.660.586,71	2.030.539.658,71	393.810.890,23	7.162.520.092,62
(-) Dedução do Royalties	- 27.685.427,31	- 36.585.151,22	- 35.678.429,54	- 30.518.929,44	- 33.031.819,91	- 29.211.784,87	- 32.831.962,71	- 30.388.056,61	- 31.814.996,17	- 31.002.317,17	- 34.056.864,42	- 37.631.587,44	- 390.437.326,81
Outras Receitas Correntes	818.928.566,27	503.134.298,44	815.598.966,35	411.398.868,87	306.347.884,51	537.335.145,30	476.955.094,74	1.903.165.815,13	372.791.022,59	495.863.538,00	328.761.531,77	1.559.011.515,00	7.706.494.509,23
(-) Dedução Outras Receitas Correntes	- 21.027.885,39	- 21.185.093,69	- 28.927.922,99	- 25.190.013,39	- 33.146.925,57	- 27.676.321,05	- 27.038.315,62	- 29.192.436,88	- 39.665.824,04	- 25.210.172,73	- 21.393.299,12	- 32.944.826,87	- 332.599.037,34
II - RECEITA DE CAPITAL	6.222.502,11	695.051.099,37	150.751.167,19	11.658.410,40	8.590.470,34	40.581.535,18	41.864.979,32	6.562.529,58	40.657.741,70	38.251.626,05	73.747.008,68	2.188.730.336,44	3.302.669.406,36
Receitas para Investimentos	6.222.502,11	695.051.099,37	150.751.167,19	11.658.410,40	8.590.470,34	40.581.535,18	41.864.979,32	6.562.529,58	40.657.741,70	38.251.626,05	73.747.008,68	2.188.730.336,44	3.302.669.406,36
RECEITA TOTAL (I+II)	4.447.308.865,02	5.311.570.493,16	4.260.667.043,66	3.380.059.362,70	4.621.830.639,79	3.663.095.907,28	3.558.936.904,05	6.253.430.588,92	3.572.327.314,45	3.495.643.361,18	5.481.161.307,54	7.538.270.519,07	55.584.302.306,82

Siafe-Rio / SEFAZ-RJ


LUIZ FELIPE MARTINS CORRÊA
Coordenador - ID: 1.942.862-6
Contador - CRC-RJ-056666/O-2


RONALDO MARCIO GUEDES RODRIGUES
Superintendente - ID: 1.943.584-3
Contador - CRC-RJ 79.208/O-8


FRANCISCO PEREIRA IGLESIAS
Contador-Geral - ID - 1.943.036-1
Contador - CRC-RJ 51.525/O-1



3.07.03 - DEMONSTRATIVO DA EXECUÇÃO ORÇAMENTÁRIA DA RECEITA - FONTES TESOURO

ADMINISTRAÇÃO DIRETA

Exercício 2017 RS

CÓDIGO DA RECEITA	DESCRIÇÃO	Previsão Atualizada da Receita Líquida	Receita Realizada
11 - RECEITA TRIBUTÁRIA			
111204	- Imposto sobre a Renda e Proventos de Qualquer Natureza	3.030.622.620,00	3.831.315.631,66
111205	- Imposto sobre a Propriedade de Veículos Automotores - IPVA	2.863.403.920,78	2.856.590.236,23
911205	- Dedução da Receita de Imposto sobre a Propriedade de Veículos Automotores - IPVA	- 1.718.042.352,43	- 1.713.954.161,34
111207	- Imposto sobre Transmissão "Causa Mortis" e Doação de Bens e Direitos - ITD	923.740.000,00	1.199.559.012,01
911207	- Dedução da Receita de Imposto ITD	- 184.748.000,04	- 239.911.802,31
111300	- Impostos sobre a Produção e a Circulação	4.560.895.447,70	4.575.352.163,63
111302	- Imp s/Oper Relat à Circul Merc s/ Prest Serv Transp Interest Intermun e Comunic.	32.192.786.611,38	32.212.924.785,46
911302	- Dedução da Receita do ICMS	- 12.877.114.644,52	- 12.885.169.916,86
112199	- Outras Taxas pelo Exercício do Poder de Polícia	-	50,00
112299	- Outras Taxas pela Prestação de Serviços	24.000.000,02	23.070.241,62
		28.815.543.602,89	29.859.776.140,10
12 - RECEITA DE CONTRIBUIÇÕES			
121029	- Contribuições Previdenciárias do Regime Próprio	-	3.619,87
			3.619,87
13 - RECEITA PATRIMONIAL			
131199	- Outras Receitas de Aluguéis	250.000,03	250.225,06
131301	- Foros	60,00	60,00
131501	- Taxa de Ocupação de Imóveis	11.000.000,00	11.275.933,48
132299	- Outros Dividendos	91.000.000,00	90.067.311,07
132501	- Remuneração de Depósitos Bancários de Recursos Vinculados	0,08	356.931,48
132502	- Remuneração de Depósitos de Recursos Não Vinculados	100.001,22	377.437,75
132503	- Fundos de Investimentos	32.982.975,58	30.197.251,01
132599	- Remunerações Outros Depósitos Bancários	-	4.371.011,96
132999	- Outras Receitas	-	4.736.858,52
134099	- Outras Compensações Financeiras	2.044.963.579,61	1.937.649.853,27
136001	- Cessão do Direito de Operacionalização de Pagamentos	1.319.174.244,39	1.319.174.244,39
139099	- Outras Receitas Patrimoniais	15.000,00	12.661,14
934099	- Dedução da Receita de Outras Compensações Financeiras	- 390.463.990,93	- 390.437.326,81
		3.109.021.869,98	2.998.558.735,28
16 - RECEITA DE SERVIÇOS			
160002	- Serviços Financeiros	2.500.000,00	8.454.889,62
160013	- Serviços Administrativos	-	8.561,42
		2.500.000,00	8.463.451,04
17 - TRANSFERÊNCIAS CORRENTES			
172101	- Participação na Receita da União	2.126.229.146,26	2.114.812.096,66
172135	- Transferência de Recursos do Fundo Nacional do Desenvolvimento da Educação -FNDE	400.261.092,00	393.672.094,99
172136	- Transferência Financeira do ICMS - Desoneração - L.C. Nº 87/96	85.776.060,00	85.776.063,72
172199	- Outras Transferências da União	56.000.000,00	55.974.660,39
176120	- Transferências de Convênios da União destinadas ao PAC	-	96.745,52
176199	- Outras Transferências de Convênios da União	-	73.544,15
176401	- Transferência de Convênio	-	9.980,82
972101	- Dedução da Participação na Receita da União	- 564.822.155,12	- 568.415.476,32
972136	- Dedução da Receita de Transferência Financeira do ICMS -Desoneração - LC 87/96	- 17.155.212,00	- 17.155.212,72
		2.086.288.931,14	2.064.846.497,21
19 - OUTRAS RECEITAS CORRENTES			
191100	- Multas e Juros de Mora dos Tributos	16.500.000,04	16.354.551,75
191120	- Multas e Juros de Mora - ITD	50.001.000,04	51.002.946,53
991120	- Ded Rec Multas e Jur Mora do Imp s Transm "Causa Mortis" e Doação Bens Dir ITD	- 6.600.000,04	- 6.581.429,57
191141	- Multas e Juros de Mora do IPVA	220.000.000,00	211.817.456,11
991141	- Ded Rec Mult Juros Mora do IPVA	- 132.000.000,00	- 127.090.517,89
191142	- Multas e Juros de Mora do ICMS	275.000.000,00	289.350.013,12
991142	- Dedução da Rec de Multas e Juros de Mora do Imp sobre a Cir de Merc Serv ICMS	- 80.399.999,96	- 86.638.914,64
191199	- Multas e Juros de Mora de Outros Tributos	25.000,00	24.258,34
191300	- Multas e Juros de Mora da Dívida Ativa dos Tributos	1.750.000,00	1.761.832,75
191314	- Multas e Juros de Mora da Dívida Ativa do IPVA	28.300.000,00	28.465.942,29
991314	- Dedução da Receita de Multas e Juros de Mora da Dívida Ativa do IPVA	- 12.600.000,04	- 12.280.191,90
191315	- Multas e Juros de Mora da Dívida Ativa - ICMS	66.119.000,00	62.315.263,71
991315	- Dedução da Receita de Multas e Juros de Mora da Dívida Ativa do ICMS	- 16.801.599,93	- 15.600.500,37
191320	- Multas e Juros de Mora da Dívida Ativa - ITD	630.000,00	523.907,72
991320	- Dedução da Receita de Multas e Juros de Mora da Dívida Ativa do ITD	- 96.000,00	- 77.646,42
191399	- Multas e Juros de Mora da Dívida Ativa de Outros Tributos	590.000,00	491.845,26
191599	- Outras Multas e Juros de Mora da Dívida Ativa de Outras Receitas	5.200.000,00	5.134.890,49
191899	- Multas e Juros de Mora de Outras Receitas	250.000,00	191.549,85
191927	- Multas e Juros Previstos em Contratos	50.000,00	14.852,75
191999	- Outras Multas	50.000,00	44.617,19
192199	- Outras Indenizações	2.000.000,00	3.360.179,86
192200	- Restituições	1.139.405.509,77	1.139.405.509,77
192201	- Restituições de Convênios	1.000.000,00	1.499.307,19
192251	- Ressarcimento de Despesa com Pessoal Cedido - Área de Educação	2.500.000,00	2.236.501,83
192252	- Ressarcimento de Pessoal Cedido- Área de Segurança	12.000.000,01	18.778.369,45
192253	- Ressarcimento de Pessoal Cedido- Demais Áreas	3.200.000,00	3.156.010,58
192299	- Outras Restituições	320.000.000,00	322.824.763,04
193100	- Receita da Dívida Ativa Tributária	8.000.000,00	8.165.028,82
193114	- Receita da Dívida Ativa - IPVA	41.500.000,00	43.839.336,60
993114	- Ded da Rec da Div Ativa do Impo sobre a Prop Veic Aut-IPVA	- 24.900.000,01	- 26.303.602,58
193115	- Receita da Dívida Ativa do ICMS	140.380.000,00	143.111.288,96
993115	- Ded da Rec da Div Ativa do Imp sobre Circulação de Mercadorias e Prest Serv-ICMS	- 56.004.999,80	- 57.461.557,65
193120	- Receita da Dívida Ativa do ITD	2.400.000,00	2.361.334,82
993120	- Ded Rec Div Ativa do Imp sob Transm "Causa Mortis" e Doaç Bens Dir ITD	- 480.000,00	- 472.266,94
193199	- Receita da Dívida Ativa de Outros Tributos	1.400.000,00	1.444.049,29
193299	- Receita da Dívida Ativa Não Tributária de Outras Receitas	18.000.000,00	16.989.659,32
199099	- Outras Receitas	20.000.000,00	8.529.280,71
		2.046.367.910,08	2.050.687.920,14
TOTAL DA RECEITA CORRENTE		36.059.722.314,09	36.982.336.363,64
21 - OPERAÇÕES DE CRÉDITO			
211403	- Operações de Crédito Internas para Programas de Saneamento	35.254.447,82	35.521.268,09
211999	- Outras Operações de Crédito Internas	-	2.000.000.000,00
212303	- Operações de Crédito Externas para Programas de Saneamento	75.841.195,80	75.841.195,80
212399	- Outras Operações de Crédito Externas Relativas a Programas de Governo	2.088.904.356,38	201.248.989,76
		2.200.000.000,00	2.312.611.453,65
22 - ALIENAÇÃO DE BENS			
221999	- Alienação de Outros Bens Móveis	-	2.525,00
		-	2.525,00
24 - TRANSFERÊNCIAS DE CAPITAL			
247120	- Transferências de Convênios da União destinadas ao PAC	-	49.555,22
		-	49.555,22
25 - OUTRAS RECEITAS DE CAPITAL			
259099	- Outras Receitas	620.122.356,77	620.122.356,77
		620.122.356,77	620.122.356,77
TOTAL DA RECEITA DE CAPITAL		2.820.122.356,77	2.932.785.890,64
79 - REC. INTRA ORÇ. CORRENTES			
792211	- Rec Intra-Orç - Ressarcimento de Despesa de Pessoal Cedido - Área de Segurança	44.000.000,00	51.055.541,33
792212	- Rec Intra-Orçamentária - Ressarc. Despesa com Pessoal Cedido - Demais Áreas	1.400.000,00	1.562.509,75
792251	- Receita Intra-Orçament - Ressarcim Despesa com Pessoal Cedido - Área de Educação	1.000.000,00	1.092.296,71
792299	- Receita Intra-Orçamentária de Outras Restituições	2.500.000,00	18.283.075,60
799099	- Receita Intraorçamentária - Outras Receitas	-	103.837.697,46
		48.900.000,00	175.831.120,85
83 - REC. INTRA ORÇ. AMORTIZAÇÃO DE EMPRÉSTIMOS			
830099	- Receita Intraorçamentária - Amortização de Financiamentos Diversos	-	349.655,56
		-	349.655,56
84 - REC. INTRA ORÇ. TRANSF. DE CAPITAL			
847299	- Receita Intra-Orçamentária de Outras Transferências de Convênios dos Estados	-	-
		-	-
TOTAL DA INTRA ORÇAMENTÁRIAS DE CAPITAL		-	349.655,56
TOTAL GERAL DA RECEITA		38.928.744.670,86	40.091.303.030,69

Siafe-Rio / SEFAZ-RJ

LUIZ FELIPE MARTINS CORRÊA
Suplente - ID: 1.942.852-6
Contador - CRC-RJ 056686/O-2

RONALDO MELLO DE GUEDES RODRIGUES
Suplente - ID: 1.943.581-9
Contador - CRC-RJ 79.208/O-8

FRANCISCO PENHA IGLESIAS
Contador - ID: 1.943.036-1
Contador - CRC-RJ 51.525/O-1



GOVERNO DO ESTADO DO RIO DE JANEIRO
SECRETARIA DE ESTADO DE FAZENDA E PLANEJAMENTO
CONTADORIA GERAL DO ESTADO


3.07.05 DEMONSTRATIVO DO ORÇAMENTO GERAL DO ESTADO POR TIPO DE ADMINISTRAÇÃO E ÓRGÃO DE GOVERNO


ADMINISTRAÇÃO DIRETA E INDIRETA

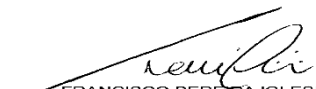
Exercício 2017 R\$

PODER / ORGÃO SETORIAL	ADMINISTRAÇÃO DIRETA	FUNDOS ESPECIAIS	AUTARQUIAS	FUNDAÇÕES	EMPRESAS PÚBLICAS	SOCIEDADE DE ECONOMIA MISTA	ORÇAMENTO GERAL DO ESTADO
1 - Executivo	33.228.996.041,00	7.524.560.511,00	23.349.575.904,00	4.166.001.611,00	821.286.391,00	507.076.915,00	69.597.497.373,00
07000 - Secretaria de Estado de Obras	1.580.831.426,00	-	-	-	-	-	1.580.831.426,00
08000 - Vice-Governadoria	2.549.503,00	-	-	-	-	-	2.549.503,00
09000 - Procuradoria Geral do Estado	330.747.632,00	87.272.224,00	-	-	-	-	418.019.856,00
11000 - Defensoria Pública Geral do Estado	608.314.985,00	75.701.572,00	-	-	-	-	684.016.557,00
13000 - Secretaria de Estado de Agricultura, Pecuária, Pesca e Abastecimento	258.922.750,00	-	-	-	-	-	258.922.750,00
14000 - Secretaria de Estado de Governo	135.678.299,00	-	-	-	-	-	135.678.299,00
15000 - Secretaria de Estado de Cultura	70.553.729,00	127.520,00	-	-	-	-	70.681.249,00
16000 - Secretaria de Estado de Defesa Civil	1.900.300.311,00	274.957.669,00	-	-	-	-	2.175.257.980,00
17000 - Secretaria de Estado de Esporte, Lazer e Juventude	69.113.732,00	-	20.792.469,00	-	-	-	89.906.201,00
18000 - Secretaria de Estado de Educação	4.928.926.728,00	-	-	-	-	-	4.928.926.728,00
20000 - Secretaria de Estado de Fazenda e Planejamento	776.217.896,00	388.978.153,00	21.006.723.967,00	21.243.201,00	-	-	22.193.163.217,00
21000 - Secretaria de Estado da Casa Civil e Desenvolvimento Econômico	216.504.807,00	11.961.392,00	1.636.308.315,00	-	1.909.789,00	11.522.729,00	1.878.207.032,00
24000 - Secretaria de Estado do Ambiente	929.970.573,00	45.983.577,00	345.905.343,00	-	-	-	1.321.859.493,00
25000 - Secretaria de Estado de Administração Penitenciária	932.068.988,00	11.480.111,00	-	21.662.587,00	-	-	965.211.686,00
26000 - Secretaria de Estado de Segurança	7.437.808.891,00	217.043.701,00	3.692.294,00	-	-	-	7.658.544.886,00
29000 - Secretaria de Estado de Saúde	21.506.638,00	5.672.528.688,00	33.131.527,00	1.028.693.206,00	-	220.032.151,00	6.975.892.210,00
30000 - Secretaria de Estado do Trabalho e Renda	26.756.081,00	-	-	-	-	-	26.756.081,00
31000 - Secretaria de Estado de Transportes	36.978.077,00	736.599.204,00	203.791.024,00	318.308.351,00	819.376.602,00	267.381.234,00	2.382.434.492,00
37000 - Encargos Gerais do Estado	12.622.530.375,00	-	-	-	-	-	12.622.530.375,00
40000 - Secretaria de Estado de Ciência, Tecnologia, Inovação e Desenvolvimento Social	239.652.244,00	1.926.700,00	99.230.965,00	2.776.094.266,00	-	-	3.116.904.175,00
43000 - Secretaria de Estado de Turismo	103.062.376,00	-	-	-	-	8.140.801,00	111.203.177,00
2 - Legislativo	1.861.728.030,00	28.945.773,00	-	-	-	-	1.890.673.803,00
01000 - Assembléia Legislativa	1.062.517.294,00	18.148.688,00	-	-	-	-	1.080.665.982,00
02000 - Tribunal de Contas do Estado do Rio de Janeiro	799.210.736,00	10.797.085,00	-	-	-	-	810.007.821,00
3 - Judiciário	3.717.452.997,00	942.792.889,00	-	-	-	-	4.660.245.886,00
03000 - Tribunal de Justiça	3.717.452.997,00	942.792.889,00	-	-	-	-	4.660.245.886,00
4 - Ministério Público	1.531.483.277,00	30.254.400,00	-	-	-	-	1.561.737.677,00
10000 - Ministério Público	1.531.483.277,00	30.254.400,00	-	-	-	-	1.561.737.677,00
TOTAL GERAL	40.339.660.345,00	8.526.553.573,00	23.349.575.904,00	4.166.001.611,00	821.286.391,00	507.076.915,00	77.710.154.739,00

Siafe-Rio / SEFAZ-RJ


LUIZ FELIPE MARTINS CORRÊA
Coordenador - ID: 1.942.862-6
Contador - CRC-RJ-056666/O-2


RONALDO MÂRCIO GUEDES RODRIGUES
Superintendente - ID: 1.943.584-3
Contador - CRC-RJ 79.208/O-8


FRANCISCO PEREIRA IGLESIAS
Contador-Geral - ID - 1.943.036-1
Contador - CRC-RJ 51.525/O-1




3.07.06 - DEMONSTRATIVO DA DOTAÇÃO INICIAL POR FUNÇÃO E GRUPO DE DESPESA


ADMINISTRAÇÃO DIRETA E INDIRETA


Exercício 2017 R\$

FUNÇÃO	DOTAÇÃO INICIAL								TOTAL GERAL	%
	1 - PESSOAL E ENCARGOS SOCIAIS	2 - JUROS E ENCARGOS DA DÍVIDA	3 - OUTRAS DESPESAS CORRENTES	4 - INVESTIMENTOS	5 - INVERSÕES FINANCEIRAS	6 - AMORTIZAÇÃO DA DÍVIDA	9 - Reserva de Contingência			
01 - Legislativa	1.530.300.000,00	-	238.375.032,00	121.981.207,00	17.564,00	-	-	1.890.673.803,00	2,43	
02 - Judiciária	2.908.710.000,00	-	1.577.115.886,00	173.420.000,00	1.000.000,00	-	-	4.660.245.886,00	6,00	
03 - Essencial à Justiça	1.870.067.906,00	-	701.656.768,00	69.080.016,00	22.969.400,00	-	-	2.663.774.090,00	3,43	
04 - Administração	2.437.161.114,00	10.000,00	1.211.165.650,00	202.282.397,00	6.552.200,00	10.000,00	-	3.857.181.361,00	4,96	
06 - Segurança Pública	9.945.271.939,00	-	2.052.581.175,00	146.530.864,00	-	-	-	12.144.383.978,00	15,63	
08 - Assistência Social	91.113.918,00	-	473.278.644,00	29.347.468,00	-	-	-	593.740.030,00	0,76	
09 - Previdência Social	17.628.378.120,00	-	3.127.711.836,00	11.697.372,00	100.000,00	-	-	20.767.887.328,00	26,72	
10 - Saúde	1.392.279.140,00	600.000,00	5.160.136.527,00	200.292.511,00	-	5.000.000,00	-	6.758.308.178,00	8,70	
11 - Trabalho	14.329.565,00	-	10.318.762,00	2.107.754,00	-	-	-	26.756.081,00	0,03	
12 - Educação	5.306.417.580,00	-	1.955.869.108,00	119.168.826,00	1.013.500,00	-	-	7.382.469.014,00	9,50	
13 - Cultura	95.792.135,00	-	63.507.725,00	7.421.229,00	43.520,00	-	-	166.764.609,00	0,21	
14 - Direitos da Cidadania	58.516.085,00	-	18.353.846,00	1.968.740,00	-	-	-	78.838.671,00	0,10	
15 - Urbanismo	27.885.268,00	-	6.076.359,00	1.003.684.963,00	-	-	-	1.037.646.590,00	1,34	
16 - Habitação	51.925.032,00	20.084,00	156.580.782,00	207.415.529,00	19.000.000,00	1.986.218,00	-	436.927.645,00	0,56	
17 - Saneamento	-	-	-	1.387.885.233,00	-	-	-	1.387.885.233,00	1,79	
18 - Gestão Ambiental	118.860.092,00	-	112.797.461,00	153.968.209,00	-	-	-	385.625.762,00	0,50	
19 - Ciência e Tecnologia	81.969.024,00	-	227.060.901,00	55.920.326,00	-	-	-	364.950.251,00	0,47	
20 - Agricultura	200.429.919,00	210.000,00	70.948.893,00	181.164.206,00	7.595.076,00	1.663.360,00	-	462.011.454,00	0,59	
21 - Organização Agrária	13.238.993,00	-	7.601.829,00	15.310.000,00	10.000,00	-	-	36.160.822,00	0,05	
22 - Indústria	61.633.889,00	-	40.961.041,00	32.614.846,00	39.614.789,00	-	-	174.824.565,00	0,22	
23 - Comércio e Serviços	52.545.695,00	20.000,00	288.233.772,00	29.975.232,00	1.000,00	-	-	370.775.699,00	0,48	
24 - Comunicações	6.529.431,00	-	38.800.133,00	742.000,00	-	-	-	46.071.564,00	0,06	
26 - Transporte	287.200.212,00	3.435.672,00	576.734.005,00	542.452.022,00	15.000,00	3.565.000,00	-	1.413.401.911,00	1,82	
27 - Desporto e Lazer	11.828.136,00	-	48.753.286,00	20.345.909,00	36.640,00	-	-	80.963.971,00	0,10	
28 - Encargos Especiais	-	4.421.523.585,00	2.951.705.731,00	-	-	2.909.320.288,00	-	10.282.549.604,00	13,23	
99 - Reserva de Contingência	-	-	-	-	-	-	239.336.639,00	239.336.639,00	0,31	
TOTAL GERAL	44.192.383.193,00	4.425.819.341,00	21.116.325.152,00	4.716.776.859,00	97.968.689,00	2.921.544.866,00	239.336.639,00	77.710.154.739,00	100,00	
PARTICIPAÇÃO (%)	56,87	5,70	27,17	6,07	0,13	3,76	0,31	100,00		

Siafe-Rio / SEFAZ-RJ


LUIZ FELIPE MARTINS CORRÊA
Coordenador - ID: 1.942.862-6
Contador - CRC-RJ-056666/O-2


RONALD MARCIO GUEDES RODRIGUES
Superintendente - ID: 1.943.584-3
Contador - CRC-RJ 79.208/O-8


FRANCISCO PEREIRA IGLESIAS
Contador-Geral - ID - 1.943.036-1
Contador - CRC-RJ 51.525/O-1




3.07.07 - DEMONSTRATIVO DA DOTAÇÃO ATUALIZADA POR FUNÇÃO E GRUPO DE DESPESA


ADMINISTRAÇÃO DIRETA E INDIRETA

Exercício 2017 R\$

FUNÇÃO	DOTAÇÃO ATUALIZADA								TOTAL GERAL	%
	1 - PESSOAL E ENCARGOS SOCIAIS	2 - JUROS E ENCARGOS DA DÍVIDA	3 - OUTRAS DESPESAS CORRENTES	4 - INVESTIMENTOS	5 - INVERSÕES FINANCEIRAS	6 - AMORTIZAÇÃO DA DÍVIDA	9 - Reserva de Contingência			
01 - Legislativa	1.514.300.000,00	-	238.375.032,00	121.939.207,00	17.564,00	-	-	1.874.631.803,00	2,16	
02 - Judiciária	2.882.710.000,00	-	1.655.069.686,00	97.466.200,00	-	-	-	4.635.245.886,00	5,35	
03 - Essencial à Justiça	1.830.263.906,00	-	872.181.347,27	87.925.558,93	17.369.400,00	-	-	2.807.740.212,20	3,24	
04 - Administração	3.275.878.658,31	41.895,43	382.095.094,12	212.347.838,00	6.552.200,00	695.000,00	-	3.877.610.685,86	4,48	
06 - Segurança Pública	9.649.266.783,04	-	2.428.839.402,91	174.012.656,05	-	-	-	12.252.118.842,00	14,15	
08 - Assistência Social	94.860.924,08	-	410.228.610,70	22.088.369,00	-	-	-	527.177.903,78	0,61	
09 - Previdência Social	21.743.425.152,94	-	4.321.321.471,74	11.597.372,00	100.000,00	-	-	26.076.443.996,68	30,11	
10 - Saúde	1.350.808.813,59	620.001,00	6.179.606.709,58	127.804.675,60	-	5.605.000,00	-	7.664.445.199,77	8,85	
11 - Trabalho	14.667.714,89	-	16.495.093,74	2.327.754,00	-	-	-	33.490.562,63	0,04	
12 - Educação	4.985.594.154,92	35,62	2.481.619.017,91	134.319.672,32	71.776,00	16.967,77	-	7.601.621.624,54	8,78	
13 - Cultura	102.744.879,82	1.962,40	59.316.879,10	33.564.694,08	43.520,00	11.166,72	-	195.683.102,12	0,23	
14 - Direitos da Cidadania	62.947.057,76	-	25.685.027,74	2.312.147,00	-	-	-	90.944.232,50	0,11	
15 - Urbanismo	27.879.268,00	-	16.781.623,63	1.046.808.886,24	-	-	-	1.091.469.777,87	1,26	
16 - Habitação	54.618.115,82	196.346,00	131.574.603,64	130.489.746,99	12.602.510,00	1.923.932,00	-	331.405.254,45	0,38	
17 - Saneamento	-	-	26.069.501,16	1.348.172.633,19	-	-	-	1.374.242.134,35	1,59	
18 - Gestão Ambiental	175.087.972,47	-	129.203.280,65	178.624.550,52	-	-	-	482.915.803,64	0,56	
19 - Ciência e Tecnologia	82.227.519,32	300,00	214.295.153,24	35.739.492,24	-	5.492,15	-	332.267.956,95	0,38	
20 - Agricultura	203.282.583,05	168.319,43	75.118.170,44	188.417.896,54	7.595.076,00	2.022.876,26	-	476.604.921,72	0,55	
21 - Organização Agrária	13.958.610,98	-	7.577.111,14	16.133.220,20	6.633,00	-	-	37.675.575,32	0,04	
22 - Indústria	65.677.540,28	5.000,00	53.408.058,55	32.541.302,19	50.652.578,60	45.000,00	-	202.329.479,62	0,23	
23 - Comércio e Serviços	51.165.800,95	22.210,00	298.057.826,37	24.418.516,00	1.000,00	29.452,00	-	373.694.805,32	0,43	
24 - Comunicações	6.712.113,35	-	40.866.892,11	742.000,00	-	-	-	48.321.005,46	0,06	
26 - Transporte	249.364.261,17	4.346.541,56	766.610.791,30	546.538.559,91	10.000,00	10.533.946,90	-	1.577.404.100,84	1,82	
27 - Desporto e Lazer	13.080.154,42	-	47.422.512,57	20.695.909,00	36.640,00	-	-	81.235.215,99	0,09	
28 - Encargos Especiais	-	2.055.947.911,68	6.142.567.360,71	-	-	4.073.727.826,48	-	12.272.243.098,87	14,17	
99 - Reserva de Contingência	-	-	-	-	-	-	286.146.520,07	286.146.520,07	0,33	
TOTAL GERAL	48.450.521.985,16	2.061.350.523,12	27.020.386.258,32	4.597.028.857,00	95.058.897,60	4.094.616.660,28	286.146.520,07	86.605.109.701,55	100,00	
PARTICIPAÇÃO (%)	55,94	2,38	31,20	5,31	0,11	4,73	0,33	100,00		

Siafe-Rio / SEFAZ-RJ


LUIZ FELIPE MARTINS CORRÊA
Coordenador - ID: 1.942.862-6
Contador - CRC-RJ-056666/O-2


RONALD MARCIO GUÊDES RODRIGUES
Superintendente - ID: 1.943.584-3
Contador - CRC-RJ 79.208/O-8


FRANCISCO PEREIRA IGLESIAS
Contador-Geral - ID - 1.943.036-1
Contador - CRC-RJ 51.525/O-1



3.07.08 - DEMONSTRATIVO DA DOTAÇÃO INICIAL POR ÓRGÃO DE GOVERNO E FONTE DE RECURSOS

ADMINISTRAÇÃO DIRETA E INDIRETA

Exercício 2017 R\$

Poder / Tipo de Administração / Órgão Setorial	DOTAÇÃO INICIAL								
	100 - Ordinários Provenientes de Impostos	101 - Ordinários Não Provenientes de Impostos	102 - Fundo Estadual de Equilíbrio Fiscal	104 - Compensações Financeiras pela Exploração de Petróleo	105 - Salário Educação	107 - Transferências Constitucionais Provenientes de Impostos	111 - Operações de Crédito	120 - Ressarcimento de Pessoal	122 - Adicional do ICMS - FECP
1 - Executivo	36.093.267.324,00	3.831.107.183,00	136.800.000,00	1.453.429.734,00	445.941.840,00	1.610.039.976,00	1.851.331.081,00	100.174.364,00	4.152.554.375,00
ADMINISTRAÇÃO DIRETA	17.538.397.198,00	3.736.471.342,00	-	1.453.429.734,00	445.941.840,00	1.610.039.976,00	1.346.098.354,00	94.763.717,00	911.278.669,00
AUTARQUIA	12.510.513.231,00	3.423.480,00	-	-	-	-	-	-	2.050.000,00
EMPRESA PÚBLICA	309.214.930,00	200.000,00	-	-	-	-	505.232.727,00	-	-
FUNDAÇÃO	2.773.823.453,00	32.707.746,00	-	-	-	-	-	-	97.433.858,00
FUNDO*	2.744.807.149,00	58.269.615,00	136.800.000,00	-	-	-	-	5.410.647,00	3.141.791.848,00
SOCIEDADE DE ECONOMIA MISTA	216.511.363,00	35.000,00	-	-	-	-	-	-	-
2 - Legislativo	1.861.728.030,00	-	-	-	-	-	-	-	-
01000 - Assembleia Legislativa	1.062.517.294,00	-	-	-	-	-	-	-	-
02000 - Tribunal de Contas do Estado do Rio de Janeiro	799.210.736,00	-	-	-	-	-	-	-	-
01610 - Fundo Especial da Assembleia Legislativa	-	-	-	-	-	-	-	-	-
02610 - Fundo Especial de Modernização do Controle Externo do Tribunal de Contas do ERJ	-	-	-	-	-	-	-	-	-
3 - Judiciário	3.061.800.000,00	-	-	-	-	-	-	-	-
03000 - Tribunal de Justiça	3.061.800.000,00	-	-	-	-	-	-	-	-
03610 - Fundo Especial do Tribunal de Justiça	-	-	-	-	-	-	-	-	-
03620 - Fundo Especial da Escola da Magistratura do Estado do Rio de Janeiro	-	-	-	-	-	-	-	-	-
03630 - Fundo de Apoio aos Registradores Cíveis das Pessoas Naturais do ERJ	-	-	-	-	-	-	-	-	-
4 - Ministério Público	1.531.483.277,00	-	-	-	-	-	-	-	-
10000 - Ministério Público	1.531.483.277,00	-	-	-	-	-	-	-	-
10610 - Fundo Especial do Ministério Público	-	-	-	-	-	-	-	-	-
TOTAL GERAL	42.548.278.631,00	3.831.107.183,00	136.800.000,00	1.453.429.734,00	445.941.840,00	1.610.039.976,00	1.851.331.081,00	100.174.364,00	4.152.554.375,00

Exercício 2017 R\$

Poder / Tipo de Administração / Órgão Setorial	DOTAÇÃO INICIAL								
	126 - Contrib de Intervenção no Domínio Econômico - CIDE	132 - Taxa pelo Exercício do Poder de Polícia e por Serviços Públicos	133 - Alienações de Bens	191 - Depósitos Judiciais não Tributários	195 - Operações Oficiais de Fomento	212 - Transferências Voluntárias	214 - Transferências do PAC	215 - Transferências do FUNDEB	218 - Transferências Intraorçamentárias
1 - Executivo	63.800.384,00	28.992.504,00	1.500.000.000,00	270.158.628,00	7.595.076,00	434.069.610,00	1.037.075.599,00	2.846.844.682,00	87.487.407,00
ADMINISTRAÇÃO DIRETA	638.004,00	28.992.504,00	1.500.000.000,00	270.158.628,00	7.595.076,00	254.872.144,00	967.772.200,00	2.846.844.682,00	16.048.640,00
AUTARQUIA	-	-	-	-	-	61.990.708,00	67.861.032,00	-	64.938.767,00
EMPRESA PÚBLICA	-	-	-	-	-	3.348.372,00	-	-	-
FUNDAÇÃO	63.162.380,00	-	-	-	-	95.899.193,00	-	-	-
FUNDO*	-	-	-	-	-	7.819.193,00	1.442.367,00	-	6.500.000,00
SOCIEDADE DE ECONOMIA MISTA	-	-	-	-	-	10.140.000,00	-	-	-
2 - Legislativo	-	-	-	-	-	-	-	-	-
01000 - Assembleia Legislativa	-	-	-	-	-	-	-	-	-
02000 - Tribunal de Contas do Estado do Rio de Janeiro	-	-	-	-	-	-	-	-	-
01610 - Fundo Especial da Assembleia Legislativa	-	-	-	-	-	-	-	-	-
02610 - Fundo Especial de Modernização do Controle Externo do Tribunal de Contas do ERJ	-	-	-	-	-	-	-	-	-
3 - Judiciário	-	-	-	-	-	-	-	-	-
03000 - Tribunal de Justiça	-	-	-	-	-	-	-	-	-
03610 - Fundo Especial do Tribunal de Justiça	-	-	-	-	-	-	-	-	-
03620 - Fundo Especial da Escola da Magistratura do Estado do Rio de Janeiro	-	-	-	-	-	-	-	-	-
03630 - Fundo de Apoio aos Registradores Cíveis das Pessoas Naturais do ERJ	-	-	-	-	-	-	-	-	-
4 - Ministério Público	-	-	-	-	-	-	-	-	-
10000 - Ministério Público	-	-	-	-	-	-	-	-	-
10610 - Fundo Especial do Ministério Público	-	-	-	-	-	-	-	-	-
TOTAL GERAL	63.800.384,00	28.992.504,00	1.500.000.000,00	270.158.628,00	7.595.076,00	434.069.610,00	1.037.075.599,00	2.846.844.682,00	87.487.407,00



3.07.08 - DEMONSTRATIVO DA DOTAÇÃO INICIAL POR ÓRGÃO DE GOVERNO E FONTE DE RECURSOS


ADMINISTRAÇÃO DIRETA E INDIRETA


EXERCÍCIO DE 2017 (Em R\$)

Poder / Tipo de Administração / Órgão Setorial	DOTAÇÃO INICIAL								
	223 - Contratos Intraorçamentários Gestão de Saúde	224 - Transferências Legais Recebidas da União	225 - Sistema Único de Saúde - SUS	230 - Recursos Próprios	231 - Recursos Próprios do Rioprevidência	232 - Taxas pelo Exercício do Poder de Polícia e por Serviços Públicos	233 - Alienação de Bens	297 - Conservação Ambiental	TOTAL GERAL
1 - Executivo	914.008.000,00	106.628.581,00	689.654.869,00	1.451.989.501,00	8.799.409.274,00	1.636.389.245,00	37.452,00	48.710.684,00	69.597.497.373,00
ADMINISTRAÇÃO DIRETA	-	93.848.160,00	-	98.181.562,00	-	74.856.083,00	-	8.469.100,00	33.304.697.613,00
AUTARQUIA	-	-	-	514.485.420,00	8.799.409.274,00	1.284.662.408,00	-	40.241.584,00	23.349.575.904,00
EMPRESA PÚBLICA	-	-	-	3.252.910,00	-	-	37.452,00	-	821.286.391,00
FUNDAÇÃO	914.008.000,00	-	50.272.944,00	138.694.037,00	-	-	-	-	4.166.001.611,00
FUNDO*	-	12.780.421,00	639.381.925,00	416.985.020,00	-	276.870.754,00	-	-	7.448.858.939,00
SOCIEDADE DE ECONOMIA MISTA	-	-	-	280.390.552,00	-	-	-	-	507.076.915,00
2 - Legislativo	-	-	-	28.945.773,00	-	-	-	-	1.890.673.803,00
01000 - Assembleia Legislativa	-	-	-	-	-	-	-	-	1.062.517.294,00
02000 - Tribunal de Contas do Estado do Rio de Janeiro	-	-	-	-	-	-	-	-	799.210.736,00
01610 - Fundo Especial da Assembleia Legislativa	-	-	-	18.148.688,00	-	-	-	-	18.148.688,00
02610 - Fundo Especial de Modernização do Controle Externo do Tribunal de Contas do ERJ	-	-	-	10.797.085,00	-	-	-	-	10.797.085,00
3 - Judiciário	-	-	-	667.249.706,00	-	931.196.180,00	-	-	4.660.245.886,00
03000 - Tribunal de Justiça	-	-	-	655.652.997,00	-	-	-	-	3.717.452.997,00
03610 - Fundo Especial do Tribunal de Justiça	-	-	-	-	-	879.266.379,00	-	-	879.266.379,00
03620 - Fundo Especial da Escola da Magistratura do Estado do Rio de Janeiro	-	-	-	11.596.709,00	-	-	-	-	11.596.709,00
03630 - Fundo de Apoio aos Registradores Cíveis das Pessoas Naturais do ERJ	-	-	-	-	-	51.929.801,00	-	-	51.929.801,00
4 - Ministério Público	-	-	-	30.254.400,00	-	-	-	-	1.561.737.677,00
10000 - Ministério Público	-	-	-	-	-	-	-	-	1.531.483.277,00
10610 - Fundo Especial do Ministério Público	-	-	-	30.254.400,00	-	-	-	-	30.254.400,00
TOTAL GERAL	914.008.000,00	106.628.581,00	689.654.869,00	2.178.439.380,00	8.799.409.274,00	2.567.585.425,00	37.452,00	48.710.684,00	77.710.154.739,00

Siafe-Rio / SEFAZ-RJ

*OBS.: Os Fundos 01610 (Alerj), 02610 (TCE), 03610, 03620 e 03630 (Tribunal de Justiça) e 10610 (Ministério Público) estão em seus respectivos Poderes.


LUIZ FELIPE MARTINS CORRÊA
Coordenador - ID: 1.942.862-6
Contador - CRC-RJ-056668/O-2


RONALD MARCIO GUEDES RODRIGUES
Superintendente - ID: 1.943.584-3
Contador - CRC-RJ 79.208/O-8


FRANCISCO PEREIRA IGLESIAS
Contador-Geral - ID - 1.943.036-1
Contador - CRC-RJ 51.525/O-1



3.07.09 - DEMONSTRATIVO DA DOTAÇÃO ATUALIZADA POR ÓRGÃO DE GOVERNO E FONTE DE RECURSOS

ADMINISTRAÇÃO DIRETA E INDIRETA

Exercício 2017 R\$

Poder / Tipo de Administração / Órgão Setorial	DOTAÇÃO ATUALIZADA									
	100 - Ordinários Provenientes de Impostos	101 - Ordinários Não Provenientes de Impostos	102 - Fundo Estadual de Equilíbrio Fiscal	104 - Compensações Financeiras pela Exploração de Petróleo	105 - Salário Educação	107 - Transferências Constitucionais Provenientes de Impostos	111 - Operações de Crédito	120 - Ressarcimento de Pessoal	122 - Adicional do ICMS - FECP	126 - Contrib de Intervenção no Domínio Econômico - CIDE
1 - Executivo	36.452.275.367,75	3.831.107.183,00	202.029.176,00	1.480.724.820,52	462.570.451,92	1.610.039.976,00	4.751.331.081,00	100.174.364,00	4.153.550.629,36	63.800.384,00
ADMINISTRAÇÃO DIRETA	19.830.442.318,44	3.371.555.101,02	-	1.480.724.820,52	462.570.451,92	1.011.505.619,97	1.346.098.354,00	94.763.717,00	953.909.998,60	638.004,00
AUTARQUIA	10.541.813.628,10	368.339.720,98	-	-	-	-	2.900.000.000,00	-	62.900,27	-
EMPRESA PÚBLICA	300.653.248,65	200.000,00	-	-	-	-	505.232.727,00	-	-	-
FUNDAÇÃO	2.794.453.772,12	32.707.746,00	-	-	-	-	-	-	102.111.660,01	63.162.380,00
FUNDO*	2.745.327.951,00	58.269.615,00	202.029.176,00	-	-	598.534.356,03	-	5.410.647,00	3.097.466.070,48	-
SOCIEDADE DE ECONOMIA MISTA	239.584.449,44	35.000,00	-	-	-	-	-	-	-	-
2 - Legislativo	1.845.686.030,00	-	-	-	-	-	-	-	-	-
01000 - Assembléia Legislativa	1.046.475.294,00	-	-	-	-	-	-	-	-	-
02000 - Tribunal de Contas do Estado do Rio de Janeiro	799.210.736,00	-	-	-	-	-	-	-	-	-
01610 - Fundo Especial da Assembléia Legislativa	-	-	-	-	-	-	-	-	-	-
02610 - Fundo Especial de Modernização do Controle Externo do Tribunal de Contas d	-	-	-	-	-	-	-	-	-	-
3 - Judiciário	2.871.800.000,00	-	-	-	-	-	-	-	-	-
03000 - Tribunal de Justiça	2.871.800.000,00	-	-	-	-	-	-	-	-	-
03610 - Fundo Especial do Tribunal de Justiça	-	-	-	-	-	-	-	-	-	-
03620 - Fundo Especial da Escola da Magistratura do Estado do Rio de Janeiro	-	-	-	-	-	-	-	-	-	-
03630 - Fundo de Apoio aos Registradores Cíveis das Pessoas Naturais do ERJ	-	-	-	-	-	-	-	-	-	-
4 - Ministério Público	1.386.483.277,00	-	-	-	-	-	-	-	-	-
10000 - Ministério Público	1.386.483.277,00	-	-	-	-	-	-	-	-	-
10610 - Fundo Especial do Ministério Público	-	-	-	-	-	-	-	-	-	-
TOTAL GERAL	42.556.244.674,75	3.831.107.183,00	202.029.176,00	1.480.724.820,52	462.570.451,92	1.610.039.976,00	4.751.331.081,00	100.174.364,00	4.153.550.629,36	63.800.384,00

Poder / Tipo de Administração / Órgão Setorial	DOTAÇÃO ATUALIZADA									
	132 - Taxa pelo Exercício do Poder de Polícia e por Serviços Públicos	133 - Alienações de Bens	190 - Depósitos Judiciais Tributários	191 - Depósitos Judiciais não Tributários	195 - Operações Oficiais de Fomento	212 - Transferências Voluntárias	214 - Transferências do PAC	215 - Transferências do FUNDEB	218 - Transferências Intraorçamentárias	223 - Contratos Intraorçamentários Gestão de Saúde
1 - Executivo	28.992.504,00	1.500.000.000,00	620.740.954,25	282.328.868,96	7.595.076,00	628.578.195,37	1.077.423.416,79	2.846.844.682,00	145.224.824,55	914.008.000,00
ADMINISTRAÇÃO DIRETA	28.992.504,00	1.500.000.000,00	620.740.954,25	282.328.868,96	7.595.076,00	374.241.872,13	1.008.120.017,79	2.846.844.682,00	53.550.185,51	-
AUTARQUIA	-	-	-	-	-	78.404.929,71	67.861.032,00	-	78.757.817,49	-
EMPRESA PÚBLICA	-	-	-	-	-	10.227.929,90	-	-	-	-
FUNDAÇÃO	-	-	-	-	-	136.483.346,33	-	-	-	914.008.000,00
FUNDO*	-	-	-	-	-	19.080.117,30	1.442.367,00	-	12.916.821,55	-
SOCIEDADE DE ECONOMIA MISTA	-	-	-	-	-	10.140.000,00	-	-	-	-
2 - Legislativo	-	-	-	-	-	-	-	-	-	-
01000 - Assembléia Legislativa	-	-	-	-	-	-	-	-	-	-
02000 - Tribunal de Contas do Estado do Rio de Janeiro	-	-	-	-	-	-	-	-	-	-
01610 - Fundo Especial da Assembléia Legislativa	-	-	-	-	-	-	-	-	-	-
02610 - Fundo Especial de Modernização do Controle Externo do Tribunal de Contas d	-	-	-	-	-	-	-	-	-	-
3 - Judiciário	-	-	-	-	-	-	-	-	-	-
03000 - Tribunal de Justiça	-	-	-	-	-	-	-	-	-	-
03610 - Fundo Especial do Tribunal de Justiça	-	-	-	-	-	-	-	-	-	-
03620 - Fundo Especial da Escola da Magistratura do Estado do Rio de Janeiro	-	-	-	-	-	-	-	-	-	-
03630 - Fundo de Apoio aos Registradores Cíveis das Pessoas Naturais do ERJ	-	-	-	-	-	-	-	-	-	-
4 - Ministério Público	-	-	-	-	-	-	-	-	-	-
10000 - Ministério Público	-	-	-	-	-	-	-	-	-	-
10610 - Fundo Especial do Ministério Público	-	-	-	-	-	-	-	-	-	-
TOTAL GERAL	28.992.504,00	1.500.000.000,00	620.740.954,25	282.328.868,96	7.595.076,00	628.578.195,37	1.077.423.416,79	2.846.844.682,00	145.224.824,55	914.008.000,00



3.07.09 - DEMONSTRATIVO DA DOTAÇÃO ATUALIZADA POR ÓRGÃO DE GOVERNO E FONTE DE RECURSOS


ADMINISTRAÇÃO DIRETA E INDIRETA


Exercício 2017 R\$

Poder / Tipo de Administração / Órgão Setorial	DOTAÇÃO ATUALIZADA							TOTAL GERAL
	224 - Transferências Legais Recebidas da União	225 - Sistema Único de Saúde - SUS	230 - Recursos Próprios	231 - Recursos Próprios do Rioprevidência	232 - Taxas pelo Exercício do Poder de Polícia e por Serviços Públicos	233 - Alienação de Bens	297 - Conservação Ambiental	
1 - Executivo	153.017.913,14	941.164.223,44	1.692.620.329,86	12.900.125.207,00	1.781.834.662,69	139.622,00	48.710.684,00	78.676.952.597,60
ADMINISTRAÇÃO DIRETA	96.676.799,10	121.394,29	223.302.808,25	-	86.750.374,56	-	8.469.100,00	35.689.943.022,31
AUTARQUIA	-	-	520.405.332,02	12.900.125.207,00	1.335.320.989,73	-	40.241.584,00	28.831.333.141,30
EMPRESA PÚBLICA	-	-	4.049.077,89	-	-	37.452,00	-	820.400.435,44
FUNDAÇÃO	13.998.833,39	52.861.856,85	145.460.792,09	-	-	-	-	4.255.248.386,79
FUNDO*	42.342.280,65	888.180.972,30	489.270.419,99	-	359.763.298,40	102.170,00	-	8.520.136.262,70
SOCIEDADE DE ECONOMIA MISTA	-	-	310.131.899,62	-	-	-	-	559.891.349,06
2 - Legislativo	-	-	28.945.773,00	-	-	-	-	1.874.631.803,00
01000 - Assembléia Legislativa	-	-	-	-	-	-	-	1.046.475.294,00
02000 - Tribunal de Contas do Estado do Rio de Janeiro	-	-	-	-	-	-	-	799.210.736,00
01610 - Fundo Especial da Assembléia Legislativa	-	-	18.148.688,00	-	-	-	-	18.148.688,00
02610 - Fundo Especial de Modernização do Controle Externo do Tribunal de Contas do Estado do Rio de Janeiro	-	-	10.797.085,00	-	-	-	-	10.797.085,00
3 - Judiciário	-	-	832.249.706,00	-	931.196.180,00	-	-	4.635.245.886,00
03000 - Tribunal de Justiça	-	-	820.652.997,00	-	-	-	-	3.692.452.997,00
03610 - Fundo Especial do Tribunal de Justiça	-	-	-	-	879.266.379,00	-	-	879.266.379,00
03620 - Fundo Especial da Escola da Magistratura do Estado do Rio de Janeiro	-	-	11.596.709,00	-	-	-	-	11.596.709,00
03630 - Fundo de Apoio aos Registradores Cíveis das Pessoas Naturais do ERJ	-	-	-	-	51.929.801,00	-	-	51.929.801,00
4 - Ministério Público	-	-	31.796.137,95	-	-	-	-	1.418.279.414,95
10000 - Ministério Público	-	-	-	-	-	-	-	1.386.483.277,00
10610 - Fundo Especial do Ministério Público	-	-	31.796.137,95	-	-	-	-	31.796.137,95
TOTAL GERAL	153.017.913,14	941.164.223,44	2.585.611.946,81	12.900.125.207,00	2.713.030.842,69	139.622,00	48.710.684,00	86.605.109.701,55

Siafe-Rio / SEFAZ-RJ

*OBS.: Os Fundos 01610 (Alerj), 02610 (TCE), 03610, 03620 e 03630 (Tribunal de Justiça) e 10610 (Ministério Público) estão em seus respectivos Poderes.


LUIZ FELIPE MARTINS CORRÊA
Coordenador - ID: 1.942.862-6
Contador - CRC-RJ-056666/O-2


RONALDO MARCIO GUEDES RODRIGUES
Superintendente - ID: 1.943.584-3
Contador - CRC-RJ 79.208/O-8


FRANCISCO PERÊIRA IGLESIAS
Contador-Geral - ID - 1.943.036-1
Contador - CRC-RJ 51.525/O-1



3.07.10 - DEMONSTRATIVO DA DOTAÇÃO INICIAL POR ÓRGÃO DE GOVERNO E GRUPO DE DESPESA


ADMINISTRAÇÃO DIRETA E INDIRETA


Exercício 2017 R\$

PODER/ TIPO DE ADMINISTRAÇÃO/ ORGÃO SETORIAL	DOTAÇÃO INICIAL								TOTAL GERAL	%
	1 - PESSOAL E ENCARGOS SOCIAIS	2 - JUROS E ENCARGOS DA DÍVIDA	3 - OUTRAS DESPESAS CORRENTES	4 - INVESTIMENTOS	5 - INVERSÕES FINANCEIRAS	6 - AMORTIZAÇÃO DA DÍVIDA	9 - Reserva de Contingência			
1 - Executivo	38.732.773.193,00	4.425.819.341,00	18.827.590.574,00	4.373.936.035,00	76.496.725,00	2.921.544.866,00	239.336.639,00	69.597.497.373,00	89,56	
ADMINISTRAÇÃO DIRETA	16.445.434.446,00	4.421.523.585,00	6.549.948.037,00	2.969.445.181,00	8.726.076,00	2.909.320.288,00	300.000,00	33.304.697.613,00	42,86	
AUTARQUIA	18.514.171.623,00	-	4.421.721.753,00	174.609.249,00	36.640,00	-	239.036.639,00	23.349.575.904,00	30,05	
EMPRESA PÚBLICA	281.324.142,00	30.000,00	30.001.066,00	509.896.183,00	5.000,00	30.000,00	-	821.286.391,00	1,06	
FUNDAÇÃO	2.266.349.618,00	-	1.718.224.104,00	181.414.389,00	13.500,00	-	-	4.166.001.611,00	5,36	
FUNDO*	1.060.084.312,00	-	5.803.903.339,00	517.405.779,00	67.465.509,00	-	-	7.448.858.939,00	9,59	
SOCIEDADE DE ECONOMIA MISTA	165.409.052,00	4.265.756,00	303.792.275,00	21.165.254,00	250.000,00	12.194.578,00	-	507.076.915,00	0,65	
2 - Legislativo	1.530.300.000,00	-	238.375.032,00	121.981.207,00	17.564,00	-	-	1.890.673.803,00	2,43	
01000 - Assembléia Legislativa	858.745.200,00	-	128.736.128,00	75.018.402,00	17.564,00	-	-	1.062.517.294,00	1,37	
02000 - Tribunal de Contas do Estado do Rio de Janeiro	671.554.800,00	-	105.355.445,00	22.300.491,00	-	-	-	799.210.736,00	1,03	
01610 - Fundo Especial da Assembléia Legislativa	-	-	2.287.818,00	15.860.870,00	-	-	-	18.148.688,00	0,02	
02610 - Fundo Esp. de Moder. do Controle Externo do Tribunal de Contas do ERJ	-	-	1.995.641,00	8.801.444,00	-	-	-	10.797.085,00	0,01	
3 - Judiciário	2.908.710.000,00	-	1.577.115.886,00	173.420.000,00	1.000.000,00	-	-	4.660.245.886,00	6,00	
03000 - Tribunal de Justiça	2.908.710.000,00	-	808.742.997,00	-	-	-	-	3.717.452.997,00	4,78	
03610 - Fundo Especial do Tribunal de Justiça	-	-	706.346.379,00	171.920.000,00	1.000.000,00	-	-	879.266.379,00	1,13	
03620 - Fundo Especial da Escola da Magistratura do Estado do Rio de Janeiro	-	-	10.096.709,00	1.500.000,00	-	-	-	11.596.709,00	0,01	
03630 - Fundo de Apoio aos Registradores Cíveis das Pessoas Naturais do ERJ	-	-	51.929.801,00	-	-	-	-	51.929.801,00	0,07	
4 - Ministério Público	1.020.600.000,00	-	473.243.660,00	47.439.617,00	20.454.400,00	-	-	1.561.737.677,00	2,01	
10000 - Ministério Público	1.020.600.000,00	-	468.243.660,00	37.439.617,00	5.200.000,00	-	-	1.531.483.277,00	1,97	
10610 - Fundo Especial do Ministério Público	-	-	5.000.000,00	10.000.000,00	15.254.400,00	-	-	30.254.400,00	0,04	
TOTAL GERAL	44.192.383.193,00	4.425.819.341,00	21.116.325.152,00	4.716.776.859,00	97.968.689,00	2.921.544.866,00	239.336.639,00	77.710.154.739,00	100,00	

Siafe-Rio / SEFAZ-RJ

*OBS.: Os Fundos 01610 (Alerj), 02610 (TCE), 03610, 03620 e 03630 (Tribunal de Justiça) e 10610 (Ministério Público) estão em seus respectivos Poderes.


LUIZ FELIPE MARTINS CORRÊA
Coordenador - ID: 1.942.862-6
Contador - CRC-RJ-056666/O-2


RONALDO MARCIO GUEDES RODRIGUES
Superintendente - ID: 1.943.584-3
Contador - CRC-RJ 79.208/O-8


FRANCISCO PEREIRA IGLESIAS
Contador-Geral - ID - 1.943.036-1
Contador - CRC-RJ 51.525/O-1



3.07.11 - DEMONSTRATIVO DA DOTAÇÃO ATUALIZADA POR ÓRGÃO DE GOVERNO E GRUPO DE DESPESA


ADMINISTRAÇÃO DIRETA E INDIRETA


Exercício 2017 R\$


PODER/ TIPO DE ADMINISTRAÇÃO/ÓRGÃO SETORIAL	DOTAÇÃO ATUALIZADA								
	1 - PESSOAL E ENCARGOS SOCIAIS	2 - JUROS E ENCARGOS DA DÍVIDA	3 - OUTRAS DESPESAS CORRENTES	4 - INVESTIMENTOS	5 - INVERSÕES FINANCEIRAS	6 - AMORTIZAÇÃO DA DÍVIDA	9 - Reserva de Contingência	TOTAL GERAL	%
1 - Executivo	43.108.911.985,16	2.061.350.523,12	24.685.317.880,32	4.360.822.095,05	79.786.933,60	4.094.616.660,28	286.146.520,07	78.676.952.597,60	90,85
ADMINISTRAÇÃO DIRETA	16.847.688.883,56	2.055.947.911,68	9.612.498.168,25	3.091.995.057,34	7.785.175,00	4.073.727.826,48	300.000,00	35.689.943.022,31	41,21
AUTARQUIA	22.591.218.803,69	17.195,43	5.834.879.923,14	119.328.566,82	36.640,00	5.492,15	285.846.520,07	28.831.333.141,30	33,29
EMPRESA PÚBLICA	263.748.658,35	206.352,64	38.574.284,32	516.196.840,62	5.000,00	1.669.299,51	-	820.400.435,44	0,95
FUNDAÇÃO	2.233.808.521,02	24.998,02	1.829.291.589,05	191.474.967,21	5.177,00	643.134,49	-	4.255.248.386,79	4,91
FUNDO	1.009.207.664,36	1,00	7.033.734.180,13	416.529.765,21	60.664.652,00	-	-	8.520.136.262,70	9,84
SOCIEDADE DE ECONOMIA MISTA	163.239.454,18	5.154.064,35	336.339.735,43	25.296.897,85	11.290.289,60	18.570.907,65	-	559.891.349,06	0,65
2 - Legislativo	1.514.300.000,00	-	238.375.032,00	121.939.207,00	17.564,00	-	-	1.874.631.803,00	2,16
01000 - Assembléia Legislativa	842.745.200,00	-	128.736.128,00	74.976.402,00	17.564,00	-	-	1.046.475.294,00	1,21
02000 - Tribunal de Contas do Estado do Rio de Janeiro	671.554.800,00	-	105.355.445,00	22.300.491,00	-	-	-	799.210.736,00	0,92
01610 - Fundo Especial da Assembléia Legislativa	-	-	2.287.818,00	15.860.870,00	-	-	-	18.148.688,00	0,02
02610 - Fundo Especial de Modernização do Controle Externo do Tribunal de Contas do ERJ	-	-	1.995.641,00	8.801.444,00	-	-	-	10.797.085,00	0,01
3 - Judiciário	2.882.710.000,00	-	1.655.069.686,00	97.466.200,00	-	-	-	4.635.245.886,00	5,35
03000 - Tribunal de Justiça	2.882.710.000,00	-	809.742.997,00	-	-	-	-	3.692.452.997,00	4,26
03610 - Fundo Especial do Tribunal de Justiça	-	-	783.300.179,00	95.966.200,00	-	-	-	879.266.379,00	1,02
03620 - Fundo Especial da Escola da Magistratura do Estado do Rio de Janeiro	-	-	10.096.709,00	1.500.000,00	-	-	-	11.596.709,00	0,01
03630 - Fundo de Apoio aos Registradores Cíveis das Pessoas Naturais do ERJ	-	-	51.929.801,00	-	-	-	-	51.929.801,00	0,06
4 - Ministério Público	944.600.000,00	-	441.623.660,00	16.801.354,95	15.254.400,00	-	-	1.418.279.414,95	1,64
10000 - Ministério Público	944.600.000,00	-	436.623.660,00	5.259.617,00	-	-	-	1.386.483.277,00	1,60
10610 - Fundo Especial do Ministério Público	-	-	5.000.000,00	11.541.737,95	15.254.400,00	-	-	31.796.137,95	0,04
TOTAL GERAL	48.450.521.985,16	2.061.350.523,12	27.020.386.258,32	4.597.028.857,00	95.058.897,60	4.094.616.660,28	286.146.520,07	86.605.109.701,55	100,00

Siafe-Rio / SEFAZ-RJ

*OBS.: Os Fundos 01610 (Alerj), 02610 (TCE), 03610, 03620 e 03630 (Tribunal de Justiça) e 10610 (Ministério Público) estão em seus respectivos Poderes.


LUIZ FELIPE MARTINS CORRÊA
Coordenador - ID: 1.942.862-6
Contador - CRC-RJ-056666/O-2


RONALDO MARCIO GUEDES RODRIGUES
Superintendente - ID: 1.943.584-3
Contador - CRC-RJ 79.208/O-8


FRANCISCO PEREIRA IGLESIAS
Contador-Geral - ID - 1.943.036-1
Contador - CRC-RJ 51.525/O-1




3.07.12 - COMPARATIVO DA DOTAÇÃO INICIAL COM A DOTAÇÃO ATUALIZADA POR ÓRGÃO DE GOVERNO


ADMINISTRAÇÃO DIRETA E INDIRETA


Exercício 2017 R\$

PODER/ÓRGÃO SETORIAL	DOTAÇÃO INICIAL		DOTAÇÃO ATUALIZADA		DOTAÇÃO ATUALIZADA / DOTAÇÃO INICIAL
	R\$	%	R\$	%	%
1 - Executivo	69.597.497.373,00	89,56	78.676.952.597,60	90,85	13,05
07000 - Secretaria de Estado de Obras	1.580.831.426,00	2,03	1.656.023.136,49	1,91	4,76
08000 - Vice-Governadoria	2.549.503,00	0,00	2.829.503,00	0,00	10,98
09000 - Procuradoria Geral do Estado	418.019.856,00	0,54	669.928.181,79	0,77	60,26
11000 - Defensoria Pública Geral do Estado	684.016.557,00	0,88	719.532.615,46	0,83	5,19
13000 - Secretaria de Estado de Agricultura, Pecuária, Pesca e Abastecimento	258.922.750,00	0,33	260.613.878,98	0,30	0,65
14000 - Secretaria de Estado de Governo	135.678.299,00	0,17	146.084.551,16	0,17	7,67
15000 - Secretaria de Estado de Cultura	70.681.249,00	0,09	95.680.328,13	0,11	35,37
16000 - Secretaria de Estado de Defesa Civil	2.175.257.980,00	2,80	2.176.430.589,00	2,51	0,05
17000 - Secretaria de Estado de Esporte, Lazer e Juventude	89.906.201,00	0,12	91.962.545,99	0,11	2,29
18000 - Secretaria de Estado de Educação	4.928.926.728,00	6,34	5.033.651.402,38	5,81	2,12
20000 - Secretaria de Estado de Fazenda e Planejamento	22.193.163.217,00	28,56	27.578.629.766,75	31,84	24,27
21000 - Secretaria de Estado da Casa Civil e Desenvolvimento Econômico	1.878.207.032,00	2,42	1.943.803.706,81	2,24	3,49
24000 - Secretaria de Estado do Ambiente	1.321.859.493,00	1,70	1.413.329.796,25	1,63	6,92
25000 - Secretaria de Estado de Administração Penitenciária	965.211.686,00	1,24	1.175.499.588,90	1,36	21,79
26000 - Secretaria de Estado de Segurança	7.658.544.886,00	9,86	7.485.057.064,25	8,64	- 2,27
29000 - Secretaria de Estado de Saúde	6.975.892.210,00	8,98	7.845.968.333,83	9,06	12,47
30000 - Secretaria de Estado do Trabalho e Renda	26.756.081,00	0,03	33.490.562,63	0,04	25,17
31000 - Secretaria de Estado de Transportes	2.382.434.492,00	3,07	2.481.334.412,92	2,87	4,15
37000 - Encargos Gerais do Estado	12.622.530.375,00	16,24	14.583.295.181,82	16,84	15,53
40000 - Secretaria de Estado de Ciência, Tecnologia, Inovação e Desenvolvimento Social	3.116.904.175,00	4,01	3.172.213.827,11	3,66	1,77
43000 - Secretaria de Estado de Turismo	111.203.177,00	0,14	111.593.623,95	0,13	0,35
2 - Legislativo	1.890.673.803,00	2,43	1.874.631.803,00	2,16	- 0,85
01000 - Assembleia Legislativa	1.080.665.982,00	1,39	1.064.623.982,00	1,23	- 1,48
02000 - Tribunal de Contas do Estado do Rio de Janeiro	810.007.821,00	1,04	810.007.821,00	0,94	-
3 - Judiciário	4.660.245.886,00	6,00	4.635.245.886,00	5,35	- 0,54
03000 - Tribunal de Justiça	4.660.245.886,00	6,00	4.635.245.886,00	5,35	- 0,54
4 - Ministério Público	1.561.737.677,00	2,01	1.418.279.414,95	1,64	- 9,19
10000 - Ministério Público	1.561.737.677,00	2,01	1.418.279.414,95	1,64	- 9,19
TOTAL GERAL	77.710.154.739,00	100,00	86.605.109.701,55	100,00	11,45

Siafe-Rio / SEFAZ-RJ


LUIZ FELIPE MARTINS CORRÊA
Coordenador - ID: 1.942.862-6
Contador - CRC-RJ-056666/O-2


RONALDO MARCIO GUEDES RODRIGUES
Superintendente - ID: 1.943.584-3
Contador - CRC-RJ 79.208/O-8


FRANCISCO PEREIRA IGLESIAS
Contador-Geral - ID - 1.943.036-1
Contador - CRC-RJ 51.525/O-1




3.07.13 - COMPARATIVO DA DOTAÇÃO INICIAL COM A DOTAÇÃO ATUALIZADA POR FUNÇÃO


ADMINISTRAÇÃO DIRETA E INDIRETA


Exercício 2017 R\$

FUNÇÃO	DOTAÇÃO INICIAL		DOTAÇÃO ATUALIZADA		VARIÇÃO - DOTAÇÃO ATUALIZADA / DOTAÇÃO INICIAL
	R\$	%	R\$	%	%
01 - Legislativa	1.890.673.803,00	2,43	1.874.631.803,00	2,16	- 0,85
02 - Judiciária	4.660.245.886,00	6,00	4.635.245.886,00	5,35	- 0,54
03 - Essencial à Justiça	2.663.774.090,00	3,43	2.807.740.212,20	3,24	5,40
04 - Administração	3.857.181.361,00	4,96	3.877.610.685,86	4,48	0,53
06 - Segurança Pública	12.144.383.978,00	15,63	12.252.118.842,00	14,15	0,89
08 - Assistência Social	593.740.030,00	0,76	527.177.903,78	0,61	- 11,21
09 - Previdência Social	20.767.887.328,00	26,72	26.076.443.996,68	30,11	25,56
10 - Saúde	6.758.308.178,00	8,70	7.664.445.199,77	8,85	13,41
11 - Trabalho	26.756.081,00	0,03	33.490.562,63	0,04	25,17
12 - Educação	7.382.469.014,00	9,50	7.601.621.624,54	8,78	2,97
13 - Cultura	166.764.609,00	0,21	195.683.102,12	0,23	17,34
14 - Direitos da Cidadania	78.838.671,00	0,10	90.944.232,50	0,11	15,35
15 - Urbanismo	1.037.646.590,00	1,34	1.091.469.777,87	1,26	5,19
16 - Habitação	436.927.645,00	0,56	331.405.254,45	0,38	- 24,15
17 - Saneamento	1.387.885.233,00	1,79	1.374.242.134,35	1,59	- 0,98
18 - Gestão Ambiental	385.625.762,00	0,50	482.915.803,64	0,56	25,23
19 - Ciência e Tecnologia	364.950.251,00	0,47	332.267.956,95	0,38	- 8,96
20 - Agricultura	462.011.454,00	0,59	476.604.921,72	0,55	3,16
21 - Organização Agrária	36.160.822,00	0,05	37.675.575,32	0,04	4,19
22 - Indústria	174.824.565,00	0,22	202.329.479,62	0,23	15,73
23 - Comércio e Serviços	370.775.699,00	0,48	373.694.805,32	0,43	0,79
24 - Comunicações	46.071.564,00	0,06	48.321.005,46	0,06	4,88
26 - Transporte	1.413.401.911,00	1,82	1.577.404.100,84	1,82	11,60
27 - Desporto e Lazer	80.963.971,00	0,10	81.235.215,99	0,09	0,34
28 - Encargos Especiais	10.282.549.604,00	13,23	12.272.243.098,87	14,17	19,35
99 - Reserva de Contingência	239.336.639,00	0,31	286.146.520,07	0,33	19,56
TOTAL GERAL	77.710.154.739,00	100,00	86.605.109.701,55	100,00	11,45

Siafe-Rio / SEFAZ-RJ


LUIZ FELIPE MARTINS CORRÊA
Coordenador - ID: 1.942.862-6
Contador - CRC-RJ-056666/O-2


RONALD MARCIO GUEDES RODRIGUES
Superintendente - ID: 1.943.584-3
Contador - CRC-RJ 79.208/O-8


FRANCISCO PEREIRA IGLESIAS
Contador-Geral - ID - 1.943.036-1
Contador - CRC-RJ 51.525/O-1



3.07.14 - DEMONSTRATIVO DA DOTAÇÃO ATUALIZADA / DESPESA AUTORIZADA / DESPESA EMPENHADA / DESPESA LIQUIDADADA POR PODER


ADMINISTRAÇÃO DIRETA E INDIRETA


Exercício 2017 R\$

PODER / TIPO DE ADMINISTRAÇÃO / ÓRGÃO SETORIAL	DOTAÇÃO ATUALIZADA	%	DESPESA AUTORIZADA	%	DESPESA EMPENHADA	%	DESPESA LIQUIDADADA	%
1 - Executivo	78.676.952.597,60	90,85	61.731.700.350,31	88,62	60.593.414.169,75	89,15	60.519.356.042,08	89,38
ADMINISTRAÇÃO DIRETA	35.689.943.022,31	41,21	24.728.994.737,24	35,50	24.473.578.461,21	36,01	24.470.078.787,08	36,14
AUTARQUIA	28.831.333.141,30	33,29	25.664.712.443,84	36,84	25.606.531.847,12	37,68	25.596.620.272,73	37,80
EMPRESA PÚBLICA	820.400.435,44	0,95	262.608.697,49	0,38	254.989.511,52	0,38	254.961.161,52	0,38
FUNDAÇÃO	4.255.248.386,79	4,91	3.646.751.472,75	5,24	3.537.584.140,32	5,20	3.530.369.686,62	5,21
FUNDO*	8.520.136.262,70	9,84	7.048.843.970,79	10,12	6.344.846.558,62	9,34	6.293.660.250,88	9,29
SOCIEDADE DE ECONOMIA MISTA	559.891.349,06	0,65	379.789.028,20	0,55	375.883.650,96	0,55	373.665.883,25	0,55
2 - Legislativo	1.874.631.803,00	2,16	1.874.392.095,51	2,69	1.383.013.724,62	2,03	1.366.292.391,98	2,02
01000 - Assembléia Legislativa	1.046.475.294,00	1,21	1.046.475.294,00	1,50	756.349.743,22	1,11	749.333.726,63	1,11
02000 - Tribunal de Contas do Estado do Rio de Janeiro	799.210.736,00	0,92	798.971.028,51	1,15	613.512.558,24	0,90	610.823.492,06	0,90
01610 - Fundo Especial da Assembleia Legislativa ERJ.	18.148.688,00	0,02	18.148.688,00	0,03	12.251.944,34	0,02	5.426.972,18	0,01
02610 - Fundo Esp. de Mod. do Cont. Ext. do TCE-RJ	10.797.085,00	0,01	10.797.085,00	0,02	899.478,82	0,00	708.201,11	0,00
3 - Judiciário	4.635.245.886,00	5,35	4.635.245.886,00	6,65	4.599.253.015,08	6,77	4.488.362.699,40	6,63
03000 - Tribunal de Justiça	3.692.452.997,00	4,26	3.692.452.997,00	5,30	3.669.957.125,75	5,40	3.654.760.400,95	5,40
03610 - Fundo do Especial do Tribunal de Justiça	879.266.379,00	1,02	879.266.379,00	1,26	872.855.693,46	1,28	783.407.232,65	1,16
03620 - Fundo do Especial Escola de Magistratura RJ	11.596.709,00	0,01	11.596.709,00	0,02	8.784.846,28	0,01	7.624.126,14	0,01
03630 - Fundo de Apoio aos Reg. Civis PN ERJ	51.929.801,00	0,06	51.929.801,00	0,07	47.655.349,59	0,07	42.570.939,66	0,06
4 - Ministério Público	1.418.279.414,95	1,64	1.418.279.414,95	2,04	1.389.867.788,12	2,04	1.336.745.986,02	1,97
10000 - Ministério Público	1.386.483.277,00	1,60	1.386.483.277,00	1,99	1.368.881.781,12	2,01	1.323.753.073,27	1,96
10610 - Fundo Especial do Ministerio Publico do ERJ	31.796.137,95	0,04	31.796.137,95	0,05	20.986.007,00	0,03	12.992.912,75	0,02
TOTAL GERAL	86.605.109.701,55	100,00	69.659.617.746,77	100,00	67.965.548.697,57	100,00	67.710.757.119,48	100,00

Siafe-Rio / SEFAZ-RJ

*OBS.: Os Fundos 01610 (Alerj), 02610 (TCE), 03610, 03620 e 03630 (Tribunal de Justiça) e 10610 (Ministério Público) estão em seus respectivos Poderes.


LUIZ FELIPE MARTINS CORRÊA
Coordenador - ID: 1.942.862-6
Contador - CRC-RJ-056666/O-2


RONALDO MARCIO GUEDES RODRIGUES
Superintendente - ID: 1.943.584-3
Contador - CRC-RJ 79.208/O-8


FRANCISCO PEREIRA IGLESIAS
Contador-Geral - ID - 1.943.036-1
Contador - CRC-RJ 51.525/O-1



GOVERNO DO ESTADO DO RIO DE JANEIRO
SECRETARIA DE ESTADO DE FAZENDA E PLANEJAMENTO
CONTADORIA GERAL DO ESTADO


3.07.15 - DEMONSTRATIVO DA DESPESA EMPENHADA COM SERVIÇO DA DÍVIDA


ADMINISTRAÇÃO DIRETA E INDIRETA

Exercício 2017 R\$

GRUPO DE DESPESA / ELEMENTO	DESPESA EMPENHADA	%
2 - JUROS E ENCARGOS DA DÍVIDA	901.550.107,20	50,04
21 - Juros sobre a Dívida por Contrato	753.542.507,03	41,82
22 - Outros Encargos sobre a Dívida por Contrato	148.007.600,17	8,21
92 - Despesas de Exercícios Anteriores	-	-
6 - AMORTIZAÇÃO DA DÍVIDA	900.242.342,21	49,96
71 - Principal da Dívida Contratual Resgatado	700.028.134,49	38,85
77 - Principal Corrigido da Dívida Contratual Refinanciado	199.864.552,16	11,09
92 - Despesas de Exercícios Anteriores	-	-
93 - Indenizações e Restituições	349.655,56	0,02
TOTAL GERAL	1.801.792.449,41	100,00

Siafe-Rio / SEFAZ-RJ


LUIZ FELIPE MARTINS CORRÊA
Coordenador - ID: 1.942.862-6
Contador - CRC-RJ-056666/O-2


RONALDO MÂRCIO GUEDES RODRIGUES
Superintendente - ID: 1.943.584-3
Contador - CRC-RJ 79.208/O-8


FRANCISCO PEREIRA IGLESIAS
Contador-Geral - ID - 1.943.036-1
Contador - CRC-RJ 51.525/O-1



3.07.16 - DEMONSTRATIVO DA DESPESA EMPENHADA DE PESSOAL ATIVO POR PODER, TIPO DE ADMINISTRAÇÃO E FONTE DE RECURSOS


ADMINISTRAÇÃO DIRETA E INDIRETA


Exercício 2017 R\$


PODER / TIPO DE ADMINISTRAÇÃO / ÓRGÃO SETORIAL	FONTES DE RECURSOS								
	100 - Ordinários Provenientes de Impostos	101 - Ordinários Não Provenientes de Impostos	102 - Fundo Estadual de Equilíbrio Fiscal	111 - Operações de Crédito	122 - Adicional do ICMS - FECP	191 - Depósitos Judiciais não Tributários	212 - Transferências Voluntárias	215 - Transferências do FUNDEB	218 - Transferências Intraorçamentárias
1 - Executivo	12.837.150.985,76	6.190.452,12	120.957.747,89	698.892.806,77	635.568.275,80	14.834.633,32	60.140.691,68	2.399.136.161,84	25.430.484,04
ADMINISTRAÇÃO DIRETA	10.237.443.513,26	6.190.452,12	-	-	343.356.933,76	14.834.633,32	60.140.691,68	2.337.629.601,14	1.286.252,84
AUTARQUIA	366.186.140,49	-	-	698.892.806,77	23.297.586,68	-	-	-	24.144.231,20
EMPRESA PÚBLICA	225.358.753,49	-	-	-	-	-	-	-	-
FUNDAÇÃO	1.821.912.440,46	-	-	-	69.817.487,50	-	-	61.506.560,70	-
FUNDO	57.047.714,04	-	120.957.747,89	-	199.096.267,86	-	-	-	-
SOCIEDADE DE ECONOMIA MISTA	129.202.424,02	-	-	-	-	-	-	-	-
2 - Legislativo	1.221.504.997,25	-	-	-	-	-	-	-	-
01000 - Assembléia Legislativa	682.910.147,77	-	-	-	-	-	-	-	-
02000 - Tribunal de Contas do Estado do Rio de Janeiro	538.594.849,48	-	-	-	-	-	-	-	-
3 - Judiciário	2.741.894.718,23	-	-	-	-	-	-	-	-
03000 - Tribunal de Justiça	2.741.894.718,23	-	-	-	-	-	-	-	-
4 - Ministério Público	940.518.026,09	-	-	-	-	-	-	-	-
10000 - Ministério Público	940.518.026,09	-	-	-	-	-	-	-	-
TOTAL GERAL	17.741.068.727,33	6.190.452,12	120.957.747,89	698.892.806,77	635.568.275,80	14.834.633,32	60.140.691,68	2.399.136.161,84	25.430.484,04

PODER / TIPO DE ADMINISTRAÇÃO / ÓRGÃO SETORIAL	FONTES DE RECURSOS							TOTAL GERAL
	223 - Contratos Intraorçamentários Gestão de Saúde	224 - Transferências Legais Recebidas da União	225 - Sistema Único de Saúde - SUS	230 - Recursos Próprios	231 - Recursos Próprios do Rioprevidência	232 - Taxas pelo Exercício do Poder de Polícia e por Serviços Públicos	297 - Conservação Ambiental	
1 - Executivo	227.258.469,33	2.026.723,19	8.915.332,07	165.036.573,99	1.485.285.736,70	263.195.480,21	10.000,00	18.978.490.976,50
ADMINISTRAÇÃO DIRETA	-	-	849.212,50	20.153.155,10	-	108.711.458,62	10.000,00	13.130.605.904,34
AUTARQUIA	-	-	-	144.454.470,77	1.473.041.347,39	154.484.021,59	-	2.884.500.604,89
EMPRESA PÚBLICA	-	-	-	-	-	-	-	225.358.753,49
FUNDAÇÃO	227.258.469,33	2.026.723,19	-	428.948,12	-	-	-	2.182.950.629,30
FUNDO	-	-	8.066.119,57	-	12.244.389,31	-	-	397.412.238,67
SOCIEDADE DE ECONOMIA MISTA	-	-	-	28.460.421,79	-	-	-	157.662.845,81
2 - Legislativo	-	-	-	-	-	-	-	1.221.504.997,25
01000 - Assembléia Legislativa	-	-	-	-	-	-	-	682.910.147,77
02000 - Tribunal de Contas do Estado do Rio de Janeiro	-	-	-	-	-	-	-	538.594.849,48
3 - Judiciário	-	-	-	124.120.306,98	-	-	-	2.866.015.025,21
03000 - Tribunal de Justiça	-	-	-	124.120.306,98	-	-	-	2.866.015.025,21
4 - Ministério Público	-	-	-	-	-	-	-	940.518.026,09
10000 - Ministério Público	-	-	-	-	-	-	-	940.518.026,09
TOTAL GERAL	227.258.469,33	2.026.723,19	8.915.332,07	289.156.880,97	1.485.285.736,70	263.195.480,21	10.000,00	24.006.529.025,05

Siafe-Rio / SEFAZ-RJ


LUIZ FELIPE MARTINS CORRÊA
Coordenador - ID: 1.942.862-6
Contador - CRC-RJ-056666/O-2


RONALDO MARCIO GUEDES RODRIGUES
Superintendente - ID: 1.943.584-3
Contador - CRC-RJ 79.208/O-8


FRANCISCO PEREIRA IGLESIAS
Contador-Geral - ID - 1.943.036-1
Contador - CRC-RJ 51.525/O-1



3.07.17 - DOTAÇÃO ATUALIZADA / DESPESA AUTORIZADA / DESPESA EMPENHADA / DESPESA LIQUIDADADA POR FUNÇÃO E PROGRAMA

ADMINISTRAÇÃO DIRETA E INDIRETA

Exercício 2017 R\$

FUNÇÃO/ PROGRAMA	DOTAÇÃO ATUALIZADA	DESPESA AUTORIZADA	DESPESA EMPENHADA	DESPESA LIQUIDADADA
01 - Legislativa	1.874.631.803,00	1.874.631.803,00	1.383.253.432,11	1.366.532.099,47
0135 - Gestão Administrativa do Poder Legislativo	977.232.033,00	977.232.033,00	753.603.255,98	746.587.239,39
0136 - Gestão Legislativa	87.391.949,00	87.391.949,00	14.998.431,58	8.173.459,42
0137 - Fiscalização e Controle dos Recursos Públicos	136.655.936,00	136.655.936,00	75.176.302,05	72.484.866,43
0138 - Desenvolvimento de Recursos Humanos do TCE-RJ	1.797.085,00	1.797.085,00	880.593,02	691.684,75
0139 - Gestão Administrativa do Tribunal de Contas	671.554.800,00	671.554.800,00	538.594.849,48	538.594.849,48
02 - Judiciária	4.635.245.886,00	4.635.245.886,00	4.599.253.015,08	4.488.362.699,40
0005 - Promoção e Fortalecimento da Cidadania	80.801.601,00	80.801.601,00	76.527.067,40	69.036.164,78
0140 - Gestão Administrativa do Poder Judiciário	3.011.800.000,00	3.011.800.000,00	2.995.061.510,90	2.995.061.510,90
0141 - Efetividade da Prestação Jurisdicional	1.531.047.576,00	1.531.047.576,00	1.518.879.590,50	1.416.640.897,58
0142 - Gestão Administrativa e Estratégica da EMERJ	11.596.709,00	11.596.709,00	8.784.846,28	7.624.126,14
03 - Essencial à Justiça	2.807.740.212,20	2.533.899.978,76	2.460.207.538,31	2.402.265.907,16
0002 - Gestão Administrativa	1.157.623.016,40	1.021.365.827,60	984.783.768,78	982.657.362,95
0026 - Defesa do Estado - PGE	143.767.547,27	47.196.839,55	47.196.839,55	46.331.016,95
0027 - Defesa da Ordem Jurídica	380.000,00	380.000,00	303.097,75	196.857,75
0028 - Gestão Administrativa do Ministério Público	1.417.129.414,95	1.417.129.414,95	1.389.069.501,03	1.336.145.475,00
0047 - Promoção do Acesso à Justiça	1.236.519,05	1.236.519,05	582.533,75	563.434,24
0048 - Educação em Direitos na Defensoria Pública do Estado do Rio de Janeiro	20.000,00	20.000,00	3.507,61	3.507,61
0049 - Modernização da Gestão e Humanização do Trabalho	8.662.850,17	8.662.850,17	4.874.282,20	4.810.019,94
0050 - Expansão Imobiliária da Defensoria Pública do Estado do Rio de Janeiro	22.077.388,96	22.077.388,96	17.837.679,82	17.452.844,39
0116 - Representação Judicial e extrajudicial do Estado	23.530.931,00	1.639.010,06	1.639.010,06	1.438.500,09
0176 - Ampliação da Capacidade Administrativa	32.542.544,40	13.422.128,42	13.422.128,42	12.263.234,97
0185 - Planejamento e Desenvolvimento Institucional	770.000,00	770.000,00	495.189,34	403.653,27
04 - Administração	3.877.610.685,86	2.149.198.585,92	1.945.293.604,56	1.945.263.547,16
0000 - Encargos Especiais do Estado	1.304.470.240,96	50.735.934,44	48.413.329,19	48.413.329,19
0002 - Gestão Administrativa	2.236.874.477,90	1.951.469.479,47	1.858.597.123,99	1.858.567.066,59
0024 - Reforma e Conservação de Bens Públicos	98.566,00	-	-	-
0030 - Modernização da Gestão Pública Estadual	100.000,00	-	-	-
0040 - Ampliação da Capacidade Institucional de Defesa do Consumidor	11.929.392,00	3.376.276,63	3.376.276,63	3.376.276,63
0054 - Modernização da Admin. das Receitas e da Gestão Fiscal, Financeira e Patrimonial	123.437.867,00	122.502.014,00	19.185.073,37	19.185.073,37
0055 - Gestão de Documentos e Preservação da Memória do Estado do Rio de Janeiro	467.110,00	-	-	-
0056 - Gestão do Depósito Público do Estado do Rio de Janeiro	262.558,00	-	-	-
0057 - Restauração e Operacionalização dos Palácios Oficiais e Edificações Públicas	1.774.876,00	-	-	-
0061 - Divulgação das Ações de Governo	5.000,00	-	-	-
0124 - Coordenação, Monitoramento e Aprimoramento das Polit Públicas e Ações Educativas	7.316.254,00	2.165.280,24	2.165.280,24	2.165.280,24
0130 - Fomento ao Empreendedorismo	1.926.700,00	54.000,00	54.000,00	54.000,00
0143 - Gestão e Integração Municipal	5.100,00	-	-	-



3.07.17 - DOTAÇÃO ATUALIZADA / DESPESA AUTORIZADA / DESPESA EMPENHADA / DESPESA LIQUIDADADA POR FUNÇÃO E PROGRAMA

ADMINISTRAÇÃO DIRETA E INDIRETA

Exercício 2017 R\$

FUNÇÃO/ PROGRAMA	DOTAÇÃO ATUALIZADA	DESPESA AUTORIZADA	DESPESA EMPENHADA	DESPESA LIQUIDADADA
0168 - Regulação dos Serviços Públicos de Transportes Concedidos	11.701.204,00	1.623.807,74	1.623.807,74	1.623.807,74
0170 - Regulação de Serviços Públicos Concedidos de Energia e Saneamento	9.850.611,00	455.806,54	455.806,54	455.806,54
0172 - Integração e Governança Metropolitana - RIO METRÓPOLE	99.836.471,00	6.904.655,43	6.904.655,43	6.904.655,43
0179 - Programa de Gestão do Processo Administrativo Digital.	75.000,00	-	-	-
0184 - Desenvolvimento e Coordenação da Gestão Pública e Valorização do Servidor	60.079.282,00	4.482.531,43	4.482.531,43	4.482.531,43
0196 - Modernização e valorização da Fundação CEPERJ	410.000,00	28.800,00	28.800,00	28.800,00
0197 - Disseminação de Conhecimento de Administração Fazendária e Educação Fiscal	5.400.000,00	5.400.000,00	6.920,00	6.920,00
0260 - Programa Somando Forças	480,00	-	-	-
0285 - Realização dos Jogos Olímpicos e Paralímpicos Rio 2016	10.000,00	-	-	-
0292 - Desenvolvimento e Qualificação do Servidor e Público em Geral	875.776,00	-	-	-
0293 - Rio de Janeiro em Dados	650.000,00	-	-	-
0382 - Desenvolvimento do Turismo no Estado do Rio de Janeiro	720,00	-	-	-
0387 - Gerenciamento da Gestão de Convênios e da Regularidade Fiscal Estadual	53.000,00	-	-	-
06 - Segurança Pública	12.252.118.842,00	10.136.567.549,90	10.000.302.215,08	9.977.171.599,27
0002 - Gestão Administrativa	10.618.487.031,78	8.952.674.404,17	8.858.989.751,87	8.835.973.766,60
0009 - Ampliação da Capacidade de Preparação e Atendimento para Redução de Desastres	3.610.279,00	-	-	-
0059 - Desenvolvimento das Atividades de Segurança Oficial	8.904.881,21	7.451.800,89	7.451.800,89	7.451.800,89
0060 - Integração da Segurança Pública	760.000,00	29.194,06	29.194,06	29.194,06
0064 - Modernização dos Serviços Operacionais do DETRAN	903.058.576,00	691.478.828,57	682.681.382,28	682.681.382,28
0067 - Gestão da Tecnologia da Informação, Comunicação, Comando e Controle	21.167.133,81	2.668.809,50	2.341.026,92	2.341.026,92
0069 - Modernização da Polícia	9.957.438,64	1.264.111,21	449.196,33	449.196,33
0070 - Gestão Operacional da Polícia	103.422.724,26	31.005.347,17	18.448.423,82	18.448.423,82
0071 - Polícia de Proximidade	130.000,00	-	-	-
0075 - Educação em Segurança Cidadã: Educando Para Proximidade	2.630.507,30	1.403.904,90	594.477,92	555.677,92
0077 - Elaboração e Disseminação de Informações Sobre Segurança Pública	12.648,00	7.092,00	7.092,00	7.092,00
0078 - Polícia Pacificadora	2.794.990,00	2.469,50	2.469,50	2.469,50
0080 - Inovação Tecnológica para a Melhoria dos Processos das Instituições Policiais	5.693.781,20	2.735.845,71	2.735.845,71	2.735.845,71
0082 - Fortalecimento da Valorização Profissional	2.320.189,75	739.072,63	79.742,28	71.782,28
0119 - Garantia dos Direitos dos Custodiados	380.662.671,29	347.789.675,65	347.789.675,65	347.789.675,65
0120 - Gestão do Sistema Prisional	61.574.475,25	25.370.420,74	6.756.959,45	6.689.088,91
0123 - Valorização dos Operadores do Sistema Prisional	10.400,00	-	-	-
0125 - Capacitação Profissional e Trabalho	20.350.657,51	11.745.143,27	11.743.746,47	11.743.746,47
0299 - Ampliação da Capacidade para Atendimento e Redução de Incêndios e Salvamentos	92.521.817,00	52.762.536,08	52.762.536,08	52.762.536,08
0397 - Atendimento ao Cidadão e ao Empreendedor - Rio Poupa Tempo	14.048.640,00	7.438.893,85	7.438.893,85	7.438.893,85
08 - Assistência Social	527.177.903,78	263.181.802,52	240.757.257,97	240.757.257,97
0002 - Gestão Administrativa	130.993.303,86	96.657.572,75	96.559.771,50	96.559.771,50
0008 - Promoção do Envelhecimento Saudável - Terceira Idade em Ação	12.893.620,00	-	-	-



3.07.17 - DOTAÇÃO ATUALIZADA / DESPESA AUTORIZADA / DESPESA EMPENHADA / DESPESA LIQUIDADADA POR FUNÇÃO E PROGRAMA

ADMINISTRAÇÃO DIRETA E INDIRETA

Exercício 2017 R\$

FUNÇÃO/ PROGRAMA	DOTAÇÃO ATUALIZADA	DESPESA AUTORIZADA	DESPESA EMPENHADA	DESPESA LIQUIDADADA
0041 - Aperfeiçoamento da Gestão das Políticas de Assistência Social e Direitos Humanos	200.000,00	-	-	-
0043 - Programa Estadual de Gestão e Aprimoramento do SUAS	54.999.111,24	15.604.425,72	14.111.234,39	14.111.234,39
0045 - Fortalecimento do Controle Social	190.000,00	-	-	-
0111 - Segurança Alimentar e Nutricional	18.535.426,02	9.074.980,15	9.074.980,15	9.074.980,15
0112 - Proteção/ Assistência à Criança/ Adolescente - Orçamento Criança e Adolescente	35.891.927,64	9.386.709,87	8.656.955,62	8.656.955,62
0118 - Atendimento Social à População Adulta	54.364.967,01	48.062.243,56	47.726.041,25	47.726.041,25
0161 - Isenção de Pagamento nos Transportes Coletivos	5.000,00	-	-	-
0198 - Direito à Moradia em Situações Emergenciais	64.932.760,00	62.382.760,00	45.263.516,59	45.263.516,59
0270 - Desenvolvimento Social dos Territórios Vulneráveis	1.905.001,01	70.770,00	70.770,00	70.770,00
0340 - Programa Estadual de Erradicação da Pobreza Extrema do RJ	124.016.905,00	19.293.988,47	19.293.988,47	19.293.988,47
0423 - Prevenção, Acolhimento e Reinserção Social de Usuários de Drogas e Familiares	28.249.882,00	2.648.352,00	-	-
09 - Previdência Social	26.076.443.996,68	23.635.281.733,79	23.632.823.384,19	23.627.959.893,78
0002 - Gestão Administrativa	4.344.711.769,01	4.325.272.677,01	4.323.117.938,41	4.320.480.231,50
0035 - Previdência Social Servidores Estatutários do ERJ	21.690.994.882,98	19.283.312.311,58	19.283.008.700,58	19.283.008.700,58
0036 - Qualidade da Gestão Previdenciária	40.737.344,69	26.696.745,20	26.696.745,20	24.470.961,70
10 - Saúde	7.664.445.199,77	6.691.374.941,86	6.517.863.796,46	6.495.243.538,63
0002 - Gestão Administrativa	1.161.729.339,47	786.142.470,28	773.842.056,31	772.481.192,91
0008 - Promoção do Envelhecimento Saudável - Terceira Idade em Ação	45,00	45,00	44,00	44,00
0098 - Prevenção de Adversidades e Prestação de Socorro pela Defesa Civil e CBMERJ	104.274.849,19	103.959.812,19	103.584.212,19	103.584.212,19
0119 - Garantia dos Direitos dos Custodiados	1.935.725,47	1.484.063,47	61.148,13	61.148,13
0145 - Promoção da Saúde e Vigilância Epidemiológica	54.747.829,13	53.219.014,13	52.564.534,75	51.927.728,25
0146 - Vigilância Ambiental e Vigilância Sanitária	126.045.646,97	125.407.212,97	123.524.716,35	123.312.553,05
0148 - Ampliação e Qualificação da Atenção Básica	639.102.331,59	625.427.236,82	625.166.606,19	625.166.606,19
0149 - Promoção da Assistência Pré-Hospitalar	597.731.464,18	588.563.911,18	567.808.110,00	566.865.170,65
0151 - Promoção da Assistência Ambulatorial e Hospitalar	4.283.723.947,24	3.878.976.547,28	3.776.288.723,76	3.770.758.366,14
0155 - Ampliação e Garantia de Acesso a Cuidados Especializados	118.514.292,19	111.792.370,19	91.593.586,18	79.940.581,96
0157 - Organização da Oferta de Assistência nas Linhas de Cuidado Prioritárias	6.059.076,65	4.162.470,12	2.590.308,57	2.590.308,57
0158 - Garantia da Assistência Farmacêutica no SUS/RJ	161.672.142,30	151.370.899,27	142.178.081,15	139.894.471,60
0160 - Fortalecimento do Complexo Produtivo de Ciência, Tecnologia e Inovação em Saúde	201.661.980,59	74.468.720,28	74.181.288,41	74.181.288,41
0163 - Aperfeiçoamento e Fortalecimento da Gestão Descentralizada/Regionalizada do SUS	306.413,00	170.862,00	9.677,00	9.677,00
0164 - Aprimoramento da Regulação, do Controle e da Avaliação da Rede de Serviços	141.409.499,72	141.166.271,72	140.728.654,97	140.728.654,97
0165 - Promoção da Formação e Qualificação dos Profissionais de Saúde	7.221.231,28	5.970.406,28	5.142.747,46	5.142.747,46
0186 - Ampliação e Fortalecimento da Participação Popular e Controle Social	664.350,80	611.850,80	118.523,16	118.009,27
0299 - Ampliação da Capacidade para Atendimento e Redução de Incêndios e Salvamentos	57.645.035,00	38.480.777,88	38.480.777,88	38.480.777,88
11 - Trabalho	33.490.562,63	25.031.914,44	19.455.565,53	19.111.222,46
0002 - Gestão Administrativa	20.477.117,00	15.702.981,41	15.694.679,45	15.694.679,45
0174 - Infraestrutura e Modernização	580.000,00	-	-	-



3.07.17 - DOTAÇÃO ATUALIZADA / DESPESA AUTORIZADA / DESPESA EMPENHADA / DESPESA LIQUIDADADA POR FUNÇÃO E PROGRAMA

ADMINISTRAÇÃO DIRETA E INDIRETA

Exercício 2017 R\$

FUNÇÃO/ PROGRAMA	DOTAÇÃO ATUALIZADA	DESPESA AUTORIZADA	DESPESA EMPENHADA	DESPESA LIQUIDADADA
0175 - Sistema Nacional de Emprego	10.268.623,83	8.866.181,56	3.760.886,08	3.416.543,01
0180 - Articulação Institucional	150.000,00	-	-	-
0181 - Qualificação Profissional e Preparação para o Mercado de Trabalho	1.112.383,30	462.751,47	-	-
0182 - Saúde e Segurança no Ambiente do Trabalho	60.000,00	-	-	-
0183 - Políticas de Fomento ao Empreendedorismo	842.438,50	-	-	-
12 - Educação	7.601.621.624,54	6.955.777.839,35	6.828.879.657,70	6.821.665.204,00
0002 - Gestão Administrativa	5.454.010.116,19	5.075.805.219,30	5.068.278.625,96	5.068.193.615,06
0086 - Desenvolvimento e Operacionalização do Novo DEGASE	45.748.727,58	44.041.884,58	44.041.884,58	44.041.884,58
0087 - Qualidade no Atendimento Socioeducativo - Escola de Gestão Paulo Freire	56.557,05	49.468,05	49.468,05	49.468,05
0088 - Desenvolvimento Integral do Adolescente em Conflito com a Lei	1.049.862,46	1.042.772,46	1.042.772,46	1.042.772,46
0090 - Proteção Integral ao Adolescente em Conflito com a Lei	28.825.639,81	28.818.550,81	28.704.876,48	28.704.876,48
0121 - Investimento e Expansão da Educação Profissional	214.579.923,36	209.243.909,91	193.452.102,11	193.452.102,11
0122 - Ensino, Pesquisa e Extensão da UERJ	197.073.291,32	181.570.756,58	141.458.917,43	139.769.668,42
0126 - Investimento em Pesquisa e Tecnologia	65.274.173,49	41.340.873,49	41.340.873,49	41.340.873,49
0127 - Fomento as Linhas de Pesquisa - Pesquisa Rio	287.416.087,73	225.245.941,82	220.979.641,71	220.979.641,71
0150 - Educação Inclusiva	8.490.184,80	7.254.635,49	7.156.889,49	7.156.889,49
0151 - Promoção da Assistência Ambulatorial e Hospitalar	74.951.316,96	66.498.701,96	46.492.493,65	41.178.333,75
0152 - Operacionalização e Desenvolvimento da Rede de Ensino	1.090.512.146,99	970.811.651,34	949.679.871,30	949.679.871,30
0292 - Desenvolvimento e Qualificação do Servidor e Público em Geral	1.388.804,00	1.061.590,22	1.061.590,22	1.061.590,22
0300 - Magistério Atrativo, Qualificado e Valorizado	2.527.816,00	263.491,38	-	-
0301 - Excelência na Qualidade do Processo de Ensino-Aprendizagem	62.339.703,17	61.225.279,97	52.960.807,58	52.960.807,58
0303 - Padrão de Qualidade da Infraestrutura Física da Rede	8.416.821,90	3.135.830,53	1.662.906,35	1.662.906,35
0366 - Desenvolvimento do Ensino, Pesquisa e Extensão	14.912.192,80	11.362.707,97	9.593.947,89	9.559.881,18
0367 - Consolidação e Expansão do Complexo Universitário	638,00	-	-	-
0371 - Desenvolvimento Científico/Tecnológico da Ed. Básica e Ens.Superior a distância	40.429.487,47	24.495.704,47	18.722.920,47	18.630.953,29
0372 - Fortalecimento da Qualificação Profissional	4.253,00	-	-	-
0375 - Divulgação Científica	689.256,12	646.722,12	396.921,58	396.921,58
0379 - Construção e Implementação do Campus UEZO	167.928,59	167.574,59	167.574,59	167.574,59
0380 - Aperfeiçoamento do Ensino, Pesquisa, Extensão e Inovação - INOVA UEZO	2.756.695,75	1.694.572,31	1.634.572,31	1.634.572,31
13 - Cultura	195.683.102,12	127.963.224,04	125.274.579,72	125.274.579,72
0002 - Gestão Administrativa	132.356.850,23	123.575.327,59	123.380.731,37	123.380.731,37
0091 - Rio Criativo	8.955.444,33	539.184,44	502.634,44	502.634,44
0095 - Programa de Incentivo ao Artesanato - Artesanato em Movimento	1.482.182,70	100.608,00	100.608,00	100.608,00
0199 - Cultura e Fomento - Fundo Estadual de Cultura	107.520,00	-	-	-
0271 - Cultura e Território	3.991.559,28	2.342.505,00	2.505,00	2.505,00
0280 - Cultura e Gestão	12.576.573,91	420.108,47	420.108,47	420.108,47
0281 - Museu e Memória	1.781.053,44	12.171,00	12.171,00	12.171,00



3.07.17 - DOTAÇÃO ATUALIZADA / DESPESA AUTORIZADA / DESPESA EMPENHADA / DESPESA LIQUIDADADA POR FUNÇÃO E PROGRAMA

ADMINISTRAÇÃO DIRETA E INDIRETA

Exercício 2017 R\$

FUNÇÃO/ PROGRAMA	DOTAÇÃO ATUALIZADA	DESPESA AUTORIZADA	DESPESA EMPENHADA	DESPESA LIQUIDADADA
0283 - Rio Artes	11.358.000,00	764.065,00	764.065,00	764.065,00
0295 - Preservação do Patrimônio Cultural Fluminense	700.000,00	22.298,00	22.298,00	22.298,00
0297 - Audiovisual RJ	21.623.918,23	179.631,38	62.133,28	62.133,28
0298 - Rio Leitor	750.000,00	7.325,16	7.325,16	7.325,16
14 - Direitos da Cidadania	90.944.232,50	65.157.985,11	65.101.772,04	65.101.772,04
0002 - Gestão Administrativa	19.278.164,00	14.526.332,68	14.526.332,68	14.526.332,68
0034 - Ampliação da Capacidade de Atendimento aos Consumidores	3.513,00	-	-	-
0040 - Ampliação da Capacidade Institucional de Defesa do Consumidor	2.550,00	-	-	-
0044 - Promoção e Defesa dos Direitos das Mulheres - Orçamento Mulher	6.895.909,57	1.161.585,31	1.161.585,31	1.161.585,31
0124 - Coordenação, Monitoramento e Aprimoramento das Polit Públicas e Ações Educativas	54.940.152,07	47.898.438,60	47.842.225,53	47.842.225,53
0187 - Promoção dos Direitos humanos, Justiça e Cidadania	3.673.848,06	-	-	-
0188 - Defesa dos Direitos Humanos, Proteção da Vida e Integridade Humana	1.263.879,37	-	-	-
0189 - Promoção da Igualdade e do Direito a Não Discriminação	4.886.216,43	1.571.628,52	1.571.628,52	1.571.628,52
15 - Urbanismo	1.091.469.777,87	82.750.784,91	68.878.585,45	68.878.585,45
0002 - Gestão Administrativa	35.258.891,63	33.177.549,30	33.117.337,23	33.117.337,23
0015 - Sistema Rodoviário Estadual	132.469.158,48	6.862.088,24	6.280.167,33	6.280.167,33
0093 - Implantação e Execução de Projetos de Infraestrutura	56.922.220,00	637.999,38	465.993,21	465.993,21
0156 - Programa Nacional de Desenvolvimento do Turismo - PRODETUR - Rio de Janeiro	72.459.632,00	12.154.377,40	5.954.033,06	5.954.033,06
0260 - Programa Somando Forças	5.165.580,00	-	-	-
0279 - Urbanização das Comunidades	500.054.496,37	7.637.085,29	6.537.085,29	6.537.085,29
0288 - Programa Integrado de Mobilidade Urbana da Região Metropolitana	136.858.908,45	6.823.836,91	4.762.199,32	4.762.199,32
0289 - Recuperação de Localidades Atingidas por Catástrofes	152.280.890,94	15.457.848,39	11.761.770,01	11.761.770,01
16 - Habitação	331.405.254,45	316.724.061,76	63.427.385,51	63.427.385,51
0002 - Gestão Administrativa	74.242.595,47	61.290.566,06	61.290.566,06	61.290.566,06
0151 - Promoção da Assistência Ambulatorial e Hospitalar	111.792.866,00	111.792.866,00	-	-
0279 - Urbanização das Comunidades	91.853.351,00	91.853.351,00	1.449.794,06	1.449.794,06
0286 - Gestão da Política Habitacional	17.860.171,99	17.860.171,99	2.400,00	2.400,00
0311 - Produção de Habitação de Interesse Social	10.149.344,00	8.454.963,72	30.648,87	30.648,87
0312 - Melhorias Habitacionais	25.506.925,99	25.472.142,99	653.976,52	653.976,52
17 - Saneamento	1.374.242.134,35	486.976.158,15	431.088.388,41	430.658.969,43
0162 - Pacto pelo Saneamento	971.708.682,81	454.267.624,45	399.912.254,62	399.482.835,64
0290 - Saneamento Básico	402.533.451,54	32.708.533,70	31.176.133,79	31.176.133,79
18 - Gestão Ambiental	482.915.803,64	294.936.615,81	278.210.862,48	270.334.491,56
0002 - Gestão Administrativa	258.019.041,39	182.262.000,34	181.678.620,81	176.591.083,87
0156 - Programa Nacional de Desenvolvimento do Turismo - PRODETUR - Rio de Janeiro	13.124.768,00	-	-	-
0190 - Ampliação da Segurança Hídrica	148.500.778,47	101.236.602,85	87.330.839,20	84.687.005,22
0193 - Modernização dos Instrumentos de Gestão e Articulação Institucional	62.664.401,00	11.231.197,84	8.994.587,69	8.849.587,69



3.07.17 - DOTAÇÃO ATUALIZADA / DESPESA AUTORIZADA / DESPESA EMPENHADA / DESPESA LIQUIDADADA POR FUNÇÃO E PROGRAMA

ADMINISTRAÇÃO DIRETA E INDIRETA

Exercício 2017 R\$

FUNÇÃO/ PROGRAMA	DOTAÇÃO ATUALIZADA	DESPESA AUTORIZADA	DESPESA EMPENHADA	DESPESA LIQUIDADADA
0415 - Educação Ambiental e Gestão Participativa	606.814,78	206.814,78	206.814,78	206.814,78
19 - Ciência e Tecnologia	332.267.956,95	177.418.704,27	164.588.137,78	164.588.137,78
0002 - Gestão Administrativa	124.187.730,81	99.126.157,10	91.842.157,10	91.842.157,10
0113 - Internet por Rede de Banda Larga para Órgãos e Entidades Estaduais - Rio Digital	12.900,00	-	-	-
0126 - Investimento em Pesquisa e Tecnologia	7.088.400,00	-	-	-
0127 - Fomento as Linhas de Pesquisa - Pesquisa Rio	21.233.687,08	1.543.687,08	1.543.687,08	1.543.687,08
0129 - Fomento a Inovação - Rio Inovação	123.288.535,06	66.104.751,77	60.558.185,28	60.558.185,28
0131 - Integração entre Academia, Sociedade e Mercado Produtivo	24.684.349,00	92.198,00	92.198,00	92.198,00
0132 - Modernização da Infraestrutura Tecnológica da Administração Pública Estadual	21.594.315,00	10.551.910,32	10.551.910,32	10.551.910,32
0133 - Inclusão Digital	105.000,00	-	-	-
0341 - Apoio Científico, Tecnológico e Institucional	10.070.540,00	-	-	-
0416 - Desenvolv Políticas Públicas Governança em Tecnologia Informação e Comunicação	2.500,00	-	-	-
20 - Agricultura	476.604.921,72	281.983.836,81	277.429.486,16	277.401.136,16
0002 - Gestão Administrativa	251.741.357,89	226.663.790,95	226.634.622,96	226.634.622,96
0037 - Rio Rural	183.090.849,35	42.731.568,72	42.604.363,25	42.604.363,25
0038 - Apoio ao Desenvolvimento Rural	14.224.162,59	4.098.555,08	3.978.003,58	3.949.653,58
0039 - Programa Sanidade Rio de Defesa Agropecuária	3.716.512,51	907.289,79	907.289,79	907.289,79
0166 - Apoio ao Desenvolvimento de Pesquisa Científica e Tecnológica para Agropecuária	7.621.598,57	6.366.325,77	2.441.767,01	2.441.767,01
0262 - Estradas da Produção	2.404.208,00	41.479,00	41.479,00	41.479,00
0383 - Programa de Desenvolvimento Territorial - Desafios Territoriais	6.817.700,24	298.265,30	298.265,30	298.265,30
0384 - Programa de Desenvolvimento Institucional - Fortalecimento Institucional	400.684,00	-	-	-
0385 - Fortalecimento das Cadeias Produtivas da Pesca e da Aquicultura-AQUAPESCA RIO	524.742,57	250.059,00	226.253,00	226.253,00
0386 - Programa de Abastecimento e Segurança Alimentar e Nutricional - PASAN	6.063.106,00	626.503,20	297.442,27	297.442,27
21 - Organização Agrária	37.675.575,32	20.224.009,46	14.806.336,16	14.806.336,16
0002 - Gestão Administrativa	15.465.202,98	12.986.619,26	12.949.915,81	12.949.915,81
0019 - Programa de Desenvolvimento Socioprodutivo dos Assentamentos Urbanos e Rurais	19.961.835,34	5.910.810,20	1.778.613,66	1.778.613,66
0052 - Programa de Regularização Fundiária Rural e Urbana - Nossa Terra	2.248.537,00	1.326.580,00	77.806,69	77.806,69
22 - Indústria	202.329.479,62	81.526.517,55	81.466.360,62	81.034.841,43
0002 - Gestão Administrativa	111.232.345,24	80.964.722,99	80.913.542,13	80.482.022,94
0014 - Reestruturação Institucional do Departamento de Recursos Minerais do ERJ	5.191,00	200,00	200,00	200,00
0144 - Viabilização de Projetos de Investimento em Parceria com Setor Privado	27.000,00	-	-	-
0156 - Programa Nacional de Desenvolvimento do Turismo - PRODETUR - Rio de Janeiro	30.182.700,00	10.000,00	1.023,93	1.023,93
0169 - Desenvolvimento e Apoio a Projetos Estruturantes	127.033,00	-	-	-
0277 - Serviço Metrológico e Avaliação da Conformidade dos Produtos e Serviços	450.000,00	53.000,00	53.000,00	53.000,00
0390 - Desenvolvimento pela Inovação e Qualidade de Gestão	5.000,00	-	-	-
0391 - Desenvolvimento Sustentável do Setor Energético	13.551,00	-	-	-
0392 - Apoio à Estruturação e ao Fortalecimento da Economia do Território	36.506,00	-	-	-



3.07.17 - DOTAÇÃO ATUALIZADA / DESPESA AUTORIZADA / DESPESA EMPENHADA / DESPESA LIQUIDADADA POR FUNÇÃO E PROGRAMA

ADMINISTRAÇÃO DIRETA E INDIRETA

Exercício 2017 R\$

FUNÇÃO/ PROGRAMA	DOTAÇÃO ATUALIZADA	DESPESA AUTORIZADA	DESPESA EMPENHADA	DESPESA LIQUIDADADA
0393 - Apoio às Micro e Pequenas Empresas	30.000,00	-	-	-
0394 - Revitalização do Setor de Rochas Ornamentais e Desenvolvimento do Setor Mineral	343.110,38	115.905,47	115.905,47	115.905,47
0395 - Est e Pesq em Geol, Rec Min, Petr e Hidrogeol e Análise e Diag de Escorregamento	55.946,00	20.336,40	20.336,40	20.336,40
0398 - Ampliação da Capacidade de Atendimento ao Público	600.000,00	13.500,00	13.500,00	13.500,00
0399 - IPEM perto de você	10.000,00	-	-	-
0400 - Apoio à Atividade Produtiva e Atração de Investimentos	12.774.615,00	175.472,08	175.472,08	175.472,08
0401 - Fomento ao Desenvolvimento Econômico do Estado do Rio de Janeiro	46.436.482,00	173.380,61	173.380,61	173.380,61
23 - Comércio e Serviços	373.694.805,32	249.571.858,12	248.234.294,84	248.187.191,94
0002 - Gestão Administrativa	101.891.352,25	83.461.330,56	83.293.842,89	83.292.727,50
0066 - Gestão dos Serviços de Loteria do Estado do Rio de Janeiro	144.167.742,00	125.693.314,11	125.693.314,11	125.647.326,60
0156 - Programa Nacional de Desenvolvimento do Turismo - PRODETUR - Rio de Janeiro	20.945.400,00	-	-	-
0202 - Concessão de Subvenções Sociais	16.000.000,00	11.246.826,26	10.261.570,27	10.261.570,27
0382 - Desenvolvimento do Turismo no Estado do Rio de Janeiro	41.313.319,00	130.286,02	81.536,02	81.536,02
0393 - Apoio às Micro e Pequenas Empresas	17.500,00	-	-	-
0396 - Controle de Registro Empresarial	10.858.243,00	9.018.814,80	9.018.814,80	9.018.814,80
0397 - Atendimento ao Cidadão e ao Empreendedor - Rio Poupa Tempo	38.500.249,07	20.021.286,37	19.885.216,75	19.885.216,75
0401 - Fomento ao Desenvolvimento Econômico do Estado do Rio de Janeiro	1.000,00	-	-	-
24 - Comunicações	48.321.005,46	24.570.687,13	24.248.114,29	24.248.114,29
0002 - Gestão Administrativa	8.703.543,35	7.282.760,79	7.281.288,13	7.281.288,13
0061 - Divulgação das Ações de Governo	39.617.462,11	17.287.926,34	16.966.826,16	16.966.826,16
26 - Transporte	1.577.404.100,84	1.018.926.350,73	1.013.702.953,61	1.011.486.044,90
0002 - Gestão Administrativa	414.625.196,50	357.985.612,34	357.742.159,73	356.288.796,67
0015 - Sistema Rodoviário Estadual	152.722.835,22	76.338.677,70	76.338.677,70	76.338.677,70
0017 - Infraestrutura e Urbanização em Municípios	3.637.309,78	2.823.502,92	2.823.502,92	2.823.502,92
0085 - Operação de Sistema de Teleférico	24.304.853,00	25.700,00	25.700,00	25.700,00
0096 - Expansão e Melhoria do Transporte Aeroviário	108.000,00	-	-	-
0100 - Gestão da Política de Transportes	5.044.578,39	2.566.680,07	2.566.680,07	2.566.680,07
0101 - Bilhete Único	410.389.839,14	410.389.838,70	408.983.869,90	408.983.869,90
0104 - Expansão e Consolidação das Linhas de Metrô	4.579.508,85	3.587.013,98	3.587.013,98	3.587.013,98
0105 - Programa Estadual de Transportes - PET 2	505.501.783,98	115.975.680,68	112.401.704,97	112.401.704,97
0106 - Melhorias da Infraestrutura Física para Cargas	50.315,00	-	-	-
0107 - Transporte Rodoviário Intermunicipal	44.521.393,73	42.139.495,43	42.139.495,43	42.139.495,43
0161 - Isenção de Pagamento nos Transportes Coletivos	1.086.854,00	-	-	-
0284 - Administração de Terminais Rodoviários e Estacionamentos	6.040.281,91	4.456.385,75	4.456.385,75	3.692.840,10
0288 - Programa Integrado de Mobilidade Urbana da Região Metropolitana	1.949.902,48	1.839.902,48	1.839.902,48	1.839.902,48
0326 - Transporte Hidroviário	100.000,00	-	-	-
0335 - Operação e Conservação dos Ramais do Sistema de Bonde de Santa Teresa	2.613.948,86	797.860,68	797.860,68	797.860,68




3.07.17 - DOTAÇÃO ATUALIZADA / DESPESA AUTORIZADA / DESPESA EMPENHADA / DESPESA LIQUIDADADA POR FUNÇÃO E PROGRAMA


ADMINISTRAÇÃO DIRETA E INDIRETA


Exercício 2017 R\$

FUNÇÃO/ PROGRAMA	DOTAÇÃO ATUALIZADA	DESPESA AUTORIZADA	DESPESA EMPENHADA	DESPESA LIQUIDADADA
0337 - Melhoria do Sistema de Transporte Ferroviário	127.500,00	-	-	-
27 - Desporto e Lazer	81.235.215,99	40.283.256,23	38.170.193,43	38.164.783,73
0002 - Gestão Administrativa	13.933.707,00	11.628.905,56	11.580.273,28	11.580.273,28
0094 - Desenvolvimento Social da Juventude do Estado do Rio de Janeiro	17.321.689,00	13.532.689,00	11.468.258,48	11.468.258,48
0272 - Fortalecimento do Esporte no Estado do Rio de Janeiro	49.979.819,99	15.121.661,67	15.121.661,67	15.116.251,97
28 - Encargos Especiais	12.272.243.098,87	7.442.831.780,08	7.442.831.780,08	7.442.831.780,08
0000 - Encargos Especiais do Estado	12.272.243.098,87	7.442.831.780,08	7.442.831.780,08	7.442.831.780,08
99 - Reserva de Contingência	286.146.520,07	47.579.881,07	-	-
9999 - Reserva de Contingência	286.146.520,07	47.579.881,07	-	-
TOTAL GERAL	86.605.109.701,55	69.659.617.746,77	67.965.548.697,57	67.710.757.119,48

Siafe-Rio / SEFAZ-RJ


LUIZ FELIPE MARTINS CORRÊA
Coordenador - ID: 1.942.862-6
Contador - CRC-RJ-056666/O-2


RONALD MARCIO GUEDES RODRIGUES
Superintendente - ID: 1.943.584-3
Contador - CRC-RJ 79.208/O-8


FRANCISCO PERETRA IGLESIAS
Contador-Geral - ID - 1.943.036-1
Contador - CRC-RJ 51.525/O-1



GOVERNO DO ESTADO DO RIO DE JANEIRO
SECRETARIA DE ESTADO DE FAZENDA E PLANEJAMENTO
CONTADORIA GERAL DO ESTADO


3.07.18 - DEMONSTRATIVO DA DOTAÇÃO ATUALIZADA / DESPESA EMPENHADA / DESPESA LIQUIDADADA POR GRUPO


ADMINISTRAÇÃO DIRETA E INDIRETA

Exercício 2017 R\$

CATEGORIA DA DESPESA/ GRUPO DESPESA	DOTAÇÃO ATUALIZADA	%	DESPESA EMPENHADA	%	DESPESA LIQUIDADADA	%
3 - DESPESAS CORRENTES	77.532.258.766,60	89,52	66.036.717.490,40	97,16	65.805.609.756,53	97,19
1 - PESSOAL E ENCARGOS SOCIAIS	48.450.521.985,16	55,94	41.992.715.357,12	61,79	41.978.816.642,14	62,00
2 - JUROS E ENCARGOS DA DÍVIDA	2.061.350.523,12	2,38	901.550.107,20	1,33	901.550.107,20	1,33
3 - OUTRAS DESPESAS CORRENTES	27.020.386.258,32	31,20	23.142.452.026,08	34,05	22.925.243.007,19	33,86
4 - DESPESAS DE CAPITAL	8.786.704.414,88	10,15	1.928.831.207,17	2,84	1.905.147.362,95	2,81
4 - INVESTIMENTOS	4.597.028.857,00	5,31	1.010.945.928,73	1,49	987.262.084,51	1,46
5 - INVERSÕES FINANCEIRAS	95.058.897,60	0,11	17.642.936,23	0,03	17.642.936,23	0,03
6 - AMORTIZAÇÃO DA DÍVIDA	4.094.616.660,28	4,73	900.242.342,21	1,32	900.242.342,21	1,33
9 - RESERVA DE CONTINGÊNCIA	286.146.520,07	0,33	-	-	-	-
9 - RESERVA DE CONTINGÊNCIA	286.146.520,07	0,33	-	-	-	-
TOTAL GERAL	86.605.109.701,55	100,00	67.965.548.697,57	100,00	67.710.757.119,48	100,00

Siafe-Rio / SEFAZ-RJ


LUIZ FELIPE MARTINS CORRÊA
Coordenador - ID: 1.942.862-6
Contador - CRC-RJ-056666/O-2


RONALDO MARCIO GUEDES RODRIGUES
Superintendente - ID: 1.943.584-3
Contador - CRC-RJ 79.208/O-8


FRANCISCO PEREIRA IGLESIAS
Contador-Geral - ID - 1.943.036-1
Contador - CRC-RJ 51.525/O-1




3.07.19 - DEMONSTRATIVO DA DOTAÇÃO ATUALIZADA POR TIPO DE ADMINISTRAÇÃO E ÓRGÃO DE GOVERNO


ADMINISTRAÇÃO DIRETA E INDIRETA

Exercício 2017 R\$

PODER / ÓRGÃO SETORIAL	DOTAÇÃO ATUALIZADA						
	ADMINISTRAÇÃO DIRETA	AUTARQUIA	EMPRESA PÚBLICA	FUNDAÇÃO	FUNDO	SOCIEDADE DE ECONOMIA MISTA	ORÇAMENTO GERAL DO ESTADO
1 - Executivo	35.596.275.824,85	28.831.333.141,30	820.400.435,44	4.255.248.386,79	8.613.803.460,16	559.891.349,06	78.676.952.597,60
07000 - Secretaria de Estado de Obras	1.656.023.136,49	-	-	-	-	-	1.656.023.136,49
08000 - Vice-Governadoria	2.829.503,00	-	-	-	-	-	2.829.503,00
09000 - Procuradoria Geral do Estado	434.716.347,27	-	-	-	235.211.834,52	-	669.928.181,79
11000 - Defensoria Pública Geral do Estado	625.865.418,00	-	-	-	93.667.197,46	-	719.532.615,46
13000 - Secretaria de Estado de Agricultura, Pecuária, Pesca e Abastecimento	260.613.878,98	-	-	-	-	-	260.613.878,98
14000 - Secretaria de Estado de Governo	146.084.551,16	-	-	-	-	-	146.084.551,16
15000 - Secretaria de Estado de Cultura	95.552.808,13	-	-	-	127.520,00	-	95.680.328,13
16000 - Secretaria de Estado de Defesa Civil	1.901.472.920,00	-	-	-	274.957.669,00	-	2.176.430.589,00
17000 - Secretaria de Estado de Esporte, Lazer e Juventude	71.170.076,99	20.792.469,00	-	-	-	-	91.962.545,99
18000 - Secretaria de Estado de Educação	5.033.651.402,38	-	-	-	-	-	5.033.651.402,38
20000 - Secretaria de Estado de Fazenda e Planejamento	806.217.896,00	26.362.090.516,75	-	21.343.201,00	388.978.153,00	-	27.578.629.766,75
21000 - Secretaria de Estado da Casa Civil e Desenvolvimento Econômico	232.439.377,81	1.685.970.419,00	1.909.789,00	-	11.961.392,00	11.522.729,00	1.943.803.706,81
24000 - Secretaria de Estado do Ambiente	986.136.258,39	380.256.997,07	-	-	46.936.540,79	-	1.413.329.796,25
25000 - Secretaria de Estado de Administração Penitenciária	1.107.666.196,13	-	-	28.657.955,51	39.175.437,26	-	1.175.499.588,90
26000 - Secretaria de Estado de Segurança	7.257.894.247,70	3.702.294,00	-	-	223.460.522,55	-	7.485.057.064,25
29000 - Secretaria de Estado de Saúde	16.506.638,00	36.958.189,94	-	1.043.856.499,59	6.512.718.585,46	235.928.420,84	7.845.968.333,83
30000 - Secretaria de Estado do Trabalho e Renda	33.490.562,63	-	-	-	-	-	33.490.562,63
31000 - Secretaria de Estado de Transportes	31.053.690,39	223.889.350,69	818.490.646,44	318.919.419,06	784.681.908,12	304.299.398,22	2.481.334.412,92
37000 - Encargos Gerais do Estado	14.583.295.181,82	-	-	-	-	-	14.583.295.181,82
40000 - Secretaria de Estado de Ciência, Tecnologia, Inovação e Desenvolvimento Social	210.142.910,63	117.672.904,85	-	2.842.471.311,63	1.926.700,00	-	3.172.213.827,11
43000 - Secretaria de Estado de Turismo	103.452.822,95	-	-	-	-	8.140.801,00	111.593.623,95
2 - Legislativo	1.845.686.030,00	-	-	-	28.945.773,00	-	1.874.631.803,00
01000 - Assembléia Legislativa	1.046.475.294,00	-	-	-	18.148.688,00	-	1.064.623.982,00
02000 - Tribunal de Contas do Estado do Rio de Janeiro	799.210.736,00	-	-	-	10.797.085,00	-	810.007.821,00
3 - Judiciário	3.692.452.997,00	-	-	-	942.792.889,00	-	4.635.245.886,00
03000 - Tribunal de Justiça	3.692.452.997,00	-	-	-	942.792.889,00	-	4.635.245.886,00
4 - Ministério Público	1.386.483.277,00	-	-	-	31.796.137,95	-	1.418.279.414,95
10000 - Ministério Público	1.386.483.277,00	-	-	-	31.796.137,95	-	1.418.279.414,95
TOTAL GERAL	42.520.898.128,85	28.831.333.141,30	820.400.435,44	4.255.248.386,79	9.617.338.260,11	559.891.349,06	86.605.109.701,55

Siafe-Rio / SEFAZ-RJ


LUIZ FELIPE MARTINS CORRÊA
Coordenador - ID: 1.942.862-6
Contador - CRC-RJ-056666/O-2


RONALDO MÂRCIO GUEDES RODRIGUES
Superintendente - ID: 1.943.584-3
Contador - CRC-RJ 79.208/O-8


FRANCISCO PEREIRA IGLESIAS
Contador-Geral - ID - 1.943.036-1
Contador - CRC-RJ 51.525/O-1



3.07.20 - DESPESA EMPENHADA - FONTES TESOURO E NÃO TESOURO

ADMINISTRAÇÃO DIRETA E INDIRETA

Exercício 2017 R\$

GRUPO DESPESA/ NATUREZA DESPESA	DESPESA EMPENHADA		
	FONTES TESOURO	FONTES NÃO TESOURO	TOTAL
1 - PESSOAL E ENCARGOS SOCIAIS	30.390.848.153,29	11.601.867.203,83	41.992.715.357,12
319001 - Aposentadorias e Reformas	9.018.159.215,36	4.853.941.767,17	13.872.100.982,53
319003 - Pensões do RPPS e do Militar	2.178.473.881,38	1.935.611.468,16	4.114.085.349,54
319004 - Contratação Por Tempo Determinado	54.155.601,29	6.587.887,93	60.743.489,22
319005 - Outros Benefícios Previdenciários do Servidor e do Militar	74.323,20	7.743,84	82.067,04
319007 - Contribuição a Entidades Fechadas de Previdência	11.086.398,66	90.157,16	11.176.555,82
319011 - Vencimentos e Vantagens Fixas - Pessoal Civil	9.138.825.519,55	2.719.361.314,65	11.858.186.834,20
319012 - Vencimentos e Vantagens Fixas - Pessoal Militar	3.599.815.928,59	20.136.363,64	3.619.952.292,23
319013 - Obrigações Patronais	273.862.075,23	56.149.193,99	330.011.269,22
319016 - Outras Despesas Variáveis - Pessoal Civil	952.663.319,66	354.236.184,21	1.306.899.503,87
319017 - Outras Despesas Variáveis - Pessoal Militar	893.807.804,64	103.933.291,87	997.741.096,51
319058 - Outros Benefícios do RGPS - Área Urbana	894.988,60	103.570,51	998.559,11
319091 - Sentenças Judiciais	55.797.105,31	14.493.154,07	70.290.259,38
319092 - Despesas de Exercícios Anteriores	1.026.402.933,93	1.429.716.522,78	2.456.119.456,71
319094 - Indenizações e Restituições Trabalhistas	5.214.001,67	1.436.503,17	6.650.504,84
319096 - Ressarcimento de Despesas de Pessoal Requisitado	15.609.732,13	1.998.193,33	17.607.925,46
319113 - Obrigações Patronais	3.073.720.110,46	97.425.999,64	3.171.146.110,10
319192 - Despesas de Exercícios Anteriores	53.061.936,22	5.563.891,74	58.625.827,96
319196 - Ressarcimento de Despesas de Pessoal Requisitado	39.223.277,41	1.073.995,97	40.297.273,38
2 - JUROS E ENCARGOS DA DÍVIDA	901.015.703,49	534.403,71	901.550.107,20
322021 - Juros sobre a Dívida por Contrato	47.780.372,41	-	47.780.372,41
322022 - Outros Encargos sobre a Dívida por Contrato	152.254,35	-	152.254,35
329021 - Juros sobre a Dívida por Contrato	705.227.730,91	534.403,71	705.762.134,62
329022 - Outros Encargos sobre a Dívida por Contrato	147.855.345,82	-	147.855.345,82
3 - OUTRAS DESPESAS CORRENTES	14.177.031.789,24	8.965.420.236,84	23.142.452.026,08
332093 - Indenizações e Restituições	1.012.178.580,20	-	1.012.178.580,20
334041 - Contribuições	2.202.798.633,02	1.422.273,34	2.204.220.906,36
334092 - Despesas de Exercícios Anteriores	212.590,47	1.774.017,71	1.986.608,18
334641 - Contribuições	465.834.474,35	-	465.834.474,35



3.07.20 - DESPESA EMPENHADA - FONTES TESOIRO E NÃO TESOIRO

ADMINISTRAÇÃO DIRETA E INDIRETA

Exercício 2017 R\$

GRUPO DESPESA/ NATUREZA DESPESA	DESPESA EMPENHADA		
	FONTES TESOIRO	FONTES NÃO TESOIRO	TOTAL
335043 - Subvenções Sociais	13.593.985,52	14.607.644,59	28.201.630,11
335092 - Despesas de Exercícios Anteriores	-	4.926.946,90	4.926.946,90
336045 - Subvenções Econômicas	416.204.417,77	-	416.204.417,77
339001 - Aposentadorias e Reformas	636.673,65	459.259,44	1.095.933,09
339003 - Pensões do RPPS e do Militar	16.108.115,67	692.776,62	16.800.892,29
339005 - Outros Benefícios Previdenciários do Servidor e do Militar	6.031.208,89	2.588.605,14	8.619.814,03
339008 - Outros Benefícios Assistenciais do Servidor e do Militar	164.740.735,64	147.219.952,38	311.960.688,02
339014 - Diárias - Civil	3.339.974,53	6.042.836,28	9.382.810,81
339015 - Diárias - Militar	328.406,56	55.010,30	383.416,86
339017 - Outras Despesas Variáveis - Pessoal Militar	34.391.025,82	27.500.000,00	61.891.025,82
339018 - Auxílio Financeiro a Estudantes	196.532.282,59	1.685.018,42	198.217.301,01
339019 - Auxílio-Fardamento	4.944.959,95	642.078,94	5.587.038,89
339020 - Auxílio Financeiro a Pesquisadores	96.703.306,42	122.462,04	96.825.768,46
339030 - Material de Consumo	73.063.326,92	322.452.978,77	395.516.305,69
339031 - Premiações Culturais, Artísticas, Científicas, Desportivas e Outras	2.800,00	68.743.755,78	68.746.555,78
339032 - Material Bem ou Serviço para Distribuição Gratuita	59.245,78	-	59.245,78
339033 - Passagens e Despesas com Locomoção	56.707,79	62.770,28	119.478,07
339034 - Outras Despesas de Pessoal Decorrentes de Contrato de Terceirização	648.384.479,02	399.745.387,58	1.048.129.866,60
339035 - Serviços de Consultoria	2.825.111,98	6.163.225,78	8.988.337,76
339036 - Outros Serviços de Terceiros - Pessoa Física	66.472.094,03	78.858.676,41	145.330.770,44
339037 - Locação de Mão de Obra	119.259.149,89	76.518.888,72	195.778.038,61
339039 - Outros Serviços de Terceiros - Pessoa Jurídica	2.716.157.038,84	2.639.141.451,79	5.355.298.490,63
339041 - Contribuições	42.091,36	17.900,00	59.991,36
339046 - Auxílio Alimentação	162.367.899,24	272.774.975,61	435.142.874,85
339047 - Obrigações Tributárias e Contributivas	434.717.590,06	120.411.522,33	555.129.112,39
339048 - Outros Auxílios Financeiros a Pessoas Físicas	46.251.996,66	3.446.047,81	49.698.044,47
339049 - Auxílio Transporte	166.603.068,43	128.330.288,19	294.933.356,62
339059 - Pensões Especiais	1.443.247,29	-	1.443.247,29
339067 - Depósitos Compulsórios	4.824,35	-	4.824,35
339091 - Sentenças Judiciais	11.213.119,51	3.855.391,24	15.068.510,75
339092 - Despesas de Exercícios Anteriores	169.920.079,84	111.454.604,27	281.374.684,11
339093 - Indenizações e Restituições	967.151.198,42	4.290.249.809,44	5.257.401.007,86




3.07.20 - DESPESA EMPENHADA - FONTES TESOIRO E NÃO TESOIRO

ADMINISTRAÇÃO DIRETA E INDIRETA


Exercício 2017 R\$

GRUPO DESPESA/ NATUREZA DESPESA	DESPESA EMPENHADA		
	FONTES TESOIRO	FONTES NÃO TESOIRO	TOTAL
339117 - Outras Despesas Variáveis - Pessoal Militar	55.992.980,04	-	55.992.980,04
339139 - Outros Serviços de Terceiros - Pessoa Jurídica	322.225.495,14	188.434.033,57	510.659.528,71
339141 - Contribuições	38.581.381,38	-	38.581.381,38
339192 - Despesas de Exercícios Anteriores	194.341,91	2.744.476,39	2.938.818,30
339193 - Indenizações e Restituições	3.406.763.268,64	42.275.170,78	3.449.038.439,42
339630 - Material de Consumo	4.556.615,44	-	4.556.615,44
339634 - Outras Despesas de Pessoal Decorrentes de Contrato de Terceirização	22.981.849,60	-	22.981.849,60
339636 - Outros Serviços de Terceiros - Pessoa Física	15.843,10	-	15.843,10
339637 - Locação de Mão de Obra	500.353,39	-	500.353,39
339639 - Outros Serviços de Terceiros - Pessoa Jurídica	104.645.220,14	-	104.645.220,14
4 - INVESTIMENTOS	781.940.354,99	229.005.573,74	1.010.945.928,73
445042 - Auxílios	-	510.853,36	510.853,36
449014 - Diárias - Civil	34.234,00	-	34.234,00
449020 - Auxílio Financeiro a Pesquisadores	64.348.315,32	75.500,00	64.423.815,32
449030 - Material de Consumo	506.183,62	45.000,94	551.184,56
449035 - Serviços de Consultoria	21.331.900,23	61.120,00	21.393.020,23
449036 - Outros Serviços de Terceiros - Pessoa Física	5.075,00	-	5.075,00
449037 - Locação de Mão de Obra	-	161.000,00	161.000,00
449039 - Outros Serviços de Terceiros - Pessoa Jurídica	24.720.571,62	23.214.585,40	47.935.157,02
449047 - Obrigações Tributárias e Contributivas	110.949,53	-	110.949,53
449048 - Outros Auxílios Financeiros a Pessoas Físicas	39.685.907,79	422.800,00	40.108.707,79
449051 - Obras e Instalações	436.894.101,20	121.709.239,88	558.603.341,08
449052 - Equipamentos e Material Permanente	109.215.707,56	66.430.037,55	175.645.745,11
449065 - Constituição ou Aumento de Capital de Empresas	2.429.443,00	54.000,00	2.483.443,00
449091 - Sentenças Judiciais	1.271.998,20	-	1.271.998,20
449092 - Despesas de Exercícios Anteriores	78.846.123,19	16.121.836,61	94.967.959,80
449093 - Indenizações e Restituições	2.539.844,73	199.600,00	2.739.444,73
5 - INVERSÕES FINANCEIRAS	4.313.495,18	13.329.441,05	17.642.936,23
459061 - Aquisição de Imóveis	984.200,00	13.028.198,78	14.012.398,78
459066 - Concessão de Empréstimos e Financiamentos	3.329.295,18	301.242,27	3.630.537,45
6 - AMORTIZAÇÃO DA DÍVIDA	896.130.714,62	4.111.627,59	900.242.342,21
462071 - Principal da Dívida Contratual Resgatado	175.640.814,49	597.974,77	176.238.789,26
469071 - Principal da Dívida Contratual Resgatado	520.625.347,97	3.163.997,26	523.789.345,23
469077 - Principal Corrigido da Dívida Contratual Refinanciado	199.864.552,16	-	199.864.552,16
469193 - Indenizações e Restituições	-	349.655,56	349.655,56
TOTAL GERAL	47.151.280.210,81	20.814.268.486,76	67.965.548.697,57

Siafe-Rio / SEFAZ-RJ


LUIZ FELIPE MARTINS CORRÊA
Coordenador - ID: 1.942.862-6
Contador - CRC-RJ-056668/O-2


RONALDO MARCIO GUEDES RODRIGUES
Superintendente - ID: 1.943.584-3
Contador - CRC-RJ 79.208/O-8


FRANCISCO PEREIRA IGLESIAS
Contador-Geral - ID - 1.943.036-1
Contador - CRC-RJ 51.525/O-1



3.07.21 - DESPESA LIQUIDADADA - FONTES TESOUREO E NÃO TESOUREO

ADMINISTRAÇÃO DIRETA E INDIRETA

Exercício 2017 R\$

GRUPO DESPESA/NATUREZA DESPESA	DESPESA LIQUIDADADA		
	FONTES TESOUREO	FONTES NÃO TESOUREO	TOTAL
1 - PESSOAL E ENCARGOS SOCIAIS	30.377.303.982,70	11.601.512.659,44	41.978.816.642,14
319001 - Aposentadorias e Reformas	9.018.159.215,36	4.853.941.767,17	13.872.100.982,53
319003 - Pensões do RPPS e do Militar	2.178.473.881,38	1.935.611.468,16	4.114.085.349,54
319004 - Contratação Por Tempo Determinado	54.155.601,29	6.587.887,93	60.743.489,22
319005 - Outros Benefícios Previdenciários do Servidor e do Militar	74.323,20	7.743,84	82.067,04
319007 - Contribuição a Entidades Fechadas de Previdência	11.086.398,66	90.157,16	11.176.555,82
319011 - Vencimentos e Vantagens Fixas - Pessoal Civil	9.138.824.722,66	2.719.232.391,85	11.858.057.114,51
319012 - Vencimentos e Vantagens Fixas - Pessoal Militar	3.599.815.928,59	20.136.363,64	3.619.952.292,23
319013 - Obrigações Patronais	273.862.018,80	56.149.193,99	330.011.212,79
319016 - Outras Despesas Variáveis - Pessoal Civil	952.663.319,66	354.196.629,89	1.306.859.949,55
319017 - Outras Despesas Variáveis - Pessoal Militar	893.807.804,64	103.933.291,87	997.741.096,51
319058 - Outros Benefícios do RGPS - Área Urbana	894.988,60	103.570,51	998.559,11
319091 - Sentenças Judiciais	55.797.105,31	14.493.154,07	70.290.259,38
319092 - Despesas de Exercícios Anteriores	1.026.402.933,93	1.429.716.522,78	2.456.119.456,71
319094 - Indenizações e Restituições Trabalhistas	5.214.001,67	1.436.503,17	6.650.504,84
319096 - Ressarcimento de Despesas de Pessoal Requisitado	15.140.366,40	1.827.329,96	16.967.696,36
319113 - Obrigações Patronais	3.073.325.722,90	97.425.999,64	3.170.751.722,54
319192 - Despesas de Exercícios Anteriores	53.061.936,22	5.563.891,74	58.625.827,96
319196 - Ressarcimento de Despesas de Pessoal Requisitado	26.543.713,43	1.058.792,07	27.602.505,50
2 - JUROS E ENCARGOS DA DÍVIDA	901.015.703,49	534.403,71	901.550.107,20
322021 - Juros sobre a Dívida por Contrato	47.780.372,41	-	47.780.372,41
322022 - Outros Encargos sobre a Dívida por Contrato	152.254,35	-	152.254,35
329021 - Juros sobre a Dívida por Contrato	705.227.730,91	534.403,71	705.762.134,62
329022 - Outros Encargos sobre a Dívida por Contrato	147.855.345,82	-	147.855.345,82
3 - OUTRAS DESPESAS CORRENTES	14.136.686.631,23	8.788.556.375,96	22.925.243.007,19
332093 - Indenizações e Restituições	1.012.178.580,20	-	1.012.178.580,20
334041 - Contribuições	2.202.798.633,02	1.380.749,64	2.204.179.382,66
334092 - Despesas de Exercícios Anteriores	212.590,47	1.774.017,71	1.986.608,18
334641 - Contribuições	465.834.474,35	-	465.834.474,35
335043 - Subvenções Sociais	13.593.985,52	14.607.644,59	28.201.630,11
335092 - Despesas de Exercícios Anteriores	-	4.926.946,90	4.926.946,90
336045 - Subvenções Econômicas	416.204.417,77	-	416.204.417,77
339001 - Aposentadorias e Reformas	636.673,65	459.259,44	1.095.933,09
339003 - Pensões do RPPS e do Militar	16.108.115,67	690.136,62	16.798.252,29
339005 - Outros Benefícios Previdenciários do Servidor e do Militar	6.031.208,89	2.588.605,14	8.619.814,03
339008 - Outros Benefícios Assistenciais do Servidor e do Militar	161.178.349,73	147.214.519,86	308.392.869,59
339014 - Diárias - Civil	3.339.974,53	5.849.417,90	9.189.392,43
339015 - Diárias - Militar	328.406,56	55.010,30	383.416,86



3.07.21 - DESPESA LIQUIDADADA - FONTES TESOIRO E NÃO TESOIRO

ADMINISTRAÇÃO DIRETA E INDIRETA

Exercício 2017 R\$

GRUPO DESPESA/NATUREZA DESPESA	DESPESA LIQUIDADADA		
	FONTES TESOIRO	FONTES NÃO TESOIRO	TOTAL
339017 - Outras Despesas Variáveis - Pessoal Militar	34.391.025,82	27.500.000,00	61.891.025,82
339018 - Auxílio Financeiro a Estudantes	196.532.282,59	1.668.751,98	198.201.034,57
339019 - Auxílio-Fardamento	4.944.959,95	642.078,94	5.587.038,89
339020 - Auxílio Financeiro a Pesquisadores	96.703.306,42	122.462,04	96.825.768,46
339030 - Material de Consumo	72.114.743,93	299.942.253,20	372.056.997,13
339031 - Premiações Culturais, Artísticas, Científicas, Desportivas e Outras	2.800,00	68.697.985,74	68.700.785,74
339032 - Material Bem ou Serviço para Distribuição Gratuita	59.245,78	-	59.245,78
339033 - Passagens e Despesas com Locomoção	56.707,79	60.773,69	117.481,48
339034 - Outras Despesas de Pessoal Decorrentes de Contrato de Terceirização	648.384.479,02	397.452.304,25	1.045.836.783,27
339035 - Serviços de Consultoria	2.825.111,98	5.975.663,78	8.800.775,76
339036 - Outros Serviços de Terceiros - Pessoa Física	65.553.496,65	76.649.623,04	142.203.119,69
339037 - Locação de Mão de Obra	119.259.149,89	75.097.514,66	194.356.664,55
339039 - Outros Serviços de Terceiros - Pessoa Jurídica	2.682.410.593,36	2.503.638.510,16	5.186.049.103,52
339041 - Contribuições	42.091,36	17.900,00	59.991,36
339046 - Auxílio Alimentação	162.058.996,03	272.774.975,61	434.833.971,64
339047 - Obrigações Tributárias e Contributivas	434.671.434,41	117.323.443,84	551.994.878,25
339048 - Outros Auxílios Financeiros a Pessoas Físicas	46.251.996,66	3.445.702,47	49.697.699,13
339049 - Auxílio Transporte	166.398.214,36	128.330.288,19	294.728.502,55
339059 - Pensões Especiais	1.443.247,29	-	1.443.247,29
339067 - Depósitos Compulsórios	4.824,35	-	4.824,35
339091 - Sentenças Judiciais	11.213.119,51	3.855.391,24	15.068.510,75
339092 - Despesas de Exercícios Anteriores	169.920.079,84	111.454.604,27	281.374.684,11
339093 - Indenizações e Restituições	966.842.121,90	4.282.676.347,25	5.249.518.469,15
339117 - Outras Despesas Variáveis - Pessoal Militar	55.992.980,04	-	55.992.980,04
339139 - Outros Serviços de Terceiros - Pessoa Jurídica	321.925.338,34	186.720.665,69	508.646.004,03
339141 - Contribuições	38.581.381,38	-	38.581.381,38
339192 - Despesas de Exercícios Anteriores	194.341,91	2.744.476,39	2.938.818,30
339193 - Indenizações e Restituições	3.406.763.268,64	42.218.351,43	3.448.981.620,07
339630 - Material de Consumo	4.556.615,44	-	4.556.615,44
339634 - Outras Despesas de Pessoal Decorrentes de Contrato de Terceirização	22.981.849,60	-	22.981.849,60
339636 - Outros Serviços de Terceiros - Pessoa Física	15.843,10	-	15.843,10
339637 - Locação de Mão de Obra	500.353,39	-	500.353,39
339639 - Outros Serviços de Terceiros - Pessoa Jurídica	104.645.220,14	-	104.645.220,14




3.07.21 - DESPESA LIQUIDADADA - FONTES TESOUREO E NÃO TESOUREO


ADMINISTRAÇÃO DIRETA E INDIRETA

Exercício 2017 R\$

GRUPO DESPESA/NATUREZA DESPESA	DESPESA LIQUIDADADA		
	FONTES TESOUREO	FONTES NÃO TESOUREO	TOTAL
4 - INVESTIMENTOS	780.938.143,19	206.323.941,32	987.262.084,51
445042 - Auxílios	-	510.853,36	510.853,36
449014 - Diárias - Civil	34.234,00	-	34.234,00
449020 - Auxílio Financeiro a Pesquisadores	64.348.315,32	75.500,00	64.423.815,32
449030 - Material de Consumo	506.183,62	32.550,94	538.734,56
449035 - Serviços de Consultoria	21.331.900,23	40.000,00	21.371.900,23
449036 - Outros Serviços de Terceiros - Pessoa Física	5.075,00	-	5.075,00
449037 - Locação de Mão de Obra	-	161.000,00	161.000,00
449039 - Outros Serviços de Terceiros - Pessoa Jurídica	24.696.251,72	22.743.739,80	47.439.991,52
449047 - Obrigações Tributárias e Contributivas	110.949,53	-	110.949,53
449048 - Outros Auxílios Financeiros a Pessoas Físicas	39.685.907,79	422.800,00	40.108.707,79
449051 - Obras e Instalações	436.396.271,31	110.390.317,75	546.786.589,06
449052 - Equipamentos e Material Permanente	108.735.645,55	55.571.742,86	164.307.388,41
449065 - Constituição ou Aumento de Capital de Empresas	2.429.443,00	54.000,00	2.483.443,00
449091 - Sentenças Judiciais	1.271.998,20	-	1.271.998,20
449092 - Despesas de Exercícios Anteriores	78.846.123,19	16.121.836,61	94.967.959,80
449093 - Indenizações e Restituições	2.539.844,73	199.600,00	2.739.444,73
5 - INVERSÕES FINANCEIRAS	4.313.495,18	13.329.441,05	17.642.936,23
459061 - Aquisição de Imóveis	984.200,00	13.028.198,78	14.012.398,78
459066 - Concessão de Empréstimos e Financiamentos	3.329.295,18	301.242,27	3.630.537,45
6 - AMORTIZAÇÃO DA DÍVIDA	896.130.714,62	4.111.627,59	900.242.342,21
462071 - Principal da Dívida Contratual Resgatado	175.640.814,49	597.974,77	176.238.789,26
469071 - Principal da Dívida Contratual Resgatado	520.625.347,97	3.163.997,26	523.789.345,23
469077 - Principal Corrigido da Dívida Contratual Refinanciado	199.864.552,16	-	199.864.552,16
469193 - Indenizações e Restituições	-	349.655,56	349.655,56
TOTAL GERAL	47.096.388.670,41	20.614.368.449,07	67.710.757.119,48

Siafe-Rio / SEFAZ-RJ


LUIZ FELIPE MARTINS CORRÊA
Coordenador - ID: 1.942.862-6
Contador - CRC-RJ-056666/O-2


RONALDO MARCIO GUÊDES RODRIGUES
Superintendente - ID: 1.943.584-3
Contador - CRC-RJ 79.208/O-8


FRANCISCO PEREIRA IGLESIAS
Contador-Geral - ID - 1.943.036-1
Contador - CRC-RJ 51.525/O-1



3.07.22 - DEMONSTRATIVO DAS DESPESAS EMPENHADAS POR GRUPO E MODALIDADE DE APLICAÇÃO

ADMINISTRAÇÃO DIRETA E INDIRETA

Exercício 2017 RS

GRUPO DESPESA / MODALIDADE	DESPESA EMPENHADA												TOTAL
	Janeiro	Fevereiro	Marco	Abril	Maiο	Junho	Julho	Agosto	Setembro	Outubro	Novembro	Dezembro	
1 - PESSOAL E ENCARGOS SOCIAIS	5.169.096.235,02	3.272.065.197,75	3.503.194.613,73	2.842.666.609,07	3.215.331.526,38	3.214.719.091,47	3.121.330.312,73	3.105.497.704,09	3.076.800.570,52	3.059.161.124,26	2.575.069.179,39	5.837.783.192,71	41.992.715.357,12
90 - Aplicações Diretas	4.769.121.076,85	3.028.296.399,61	3.261.664.409,12	2.586.242.083,50	2.990.257.708,43	2.972.638.330,50	2.846.104.234,94	2.864.025.697,34	2.798.668.234,65	2.812.891.612,55	2.310.805.268,61	5.481.931.089,58	38.722.646.145,68
91 - Aplicação Direta Decorrente de Operações entre Órgãos, Fundos e Entidades	399.975.158,17	243.768.798,14	241.530.204,61	256.424.525,57	225.073.817,95	242.080.760,97	275.226.077,79	241.472.006,75	278.132.335,87	246.269.511,71	264.263.910,78	355.852.103,13	3.270.069.211,44
2 - JUROS E ENCARGOS DA DÍVIDA	77.451.062,89	175.919.224,73	146.404.679,98	148.058.476,13	188.965.804,30	58.350.350,62	3.891.227,18	3.649.244,05	3.757.058,34	3.124.012,07	7.361.231,20	84.617.735,71	901.550.107,20
20 - Transferências à União	3.065.331,04	-	7.780.503,45	3.189.395,13	3.221.956,81	3.249.623,97	3.292.846,14	3.325.811,68	3.363.854,00	70.377,45	7.034.630,58	10.338.296,51	47.932.626,76
90 - Aplicações Diretas	74.385.731,85	175.919.224,73	138.624.176,53	144.869.081,00	185.743.847,49	55.100.726,65	598.381,04	323.432,37	393.204,34	3.053.634,62	326.600,62	74.279.439,20	853.617.480,44
3 - OUTRAS DESPESAS CORRENTES	1.431.198.245,03	1.798.086.382,38	1.639.453.146,09	2.399.310.353,23	1.767.828.559,80	1.040.961.249,06	995.906.664,98	1.868.901.603,14	973.950.837,42	1.311.864.894,24	3.889.414.958,92	4.025.575.131,79	23.142.452.026,08
20 - Transferências à União	131.116.303,97	881.062.276,23	-	-	-	-	-	-	-	-	-	-	1.012.178.580,20
40 - Transferências a Municípios	-	212.590,47	360.000,00	-	34.079.763,80	12.573.000,00	716.384,49	358.915,98	473.028,47	139.879.406,15	1.681.871.365,37	335.683.059,81	2.206.207.514,54
46 - Transf Fundo a Fundo aos Municípios de Recursos Art 25 da LC nº 141/2012.	-	-	-	-	-	-	-	-	-	-	-	465.834.474,35	465.834.474,35
50 - Transferências a Instituições Privadas sem Fins Lucrativos	113.480,28	1.351.054,83	522.824,45	4.845.758,82	1.070.150,20	290.974,69	4.002.799,08	1.890.982,22	3.501.225,50	3.349.971,85	11.892.013,68	297.341,41	33.128.577,01
60 - Transferências a Instituições Privadas com Fins Lucrativos	23.200.000,00	20.992.407,76	37.000.000,00	39.991.781,31	31.000.000,00	96.995.966,59	1.567.280,38	32.345.415,07	38.459.120,76	38.679.531,39	51.980.590,88	3.992.323,63	416.204.417,77
90 - Aplicações Diretas	1.159.292.314,87	737.510.389,97	766.179.218,71	1.579.025.331,33	1.563.430.574,57	817.321.012,55	895.314.964,31	1.498.801.517,57	777.148.690,18	936.355.814,02	2.055.179.204,75	2.033.428.399,86	14.818.987.432,69
91 - Aplicação Direta Decorrente de Operações entre Órgãos, Fundos e Entidades	117.476.145,91	156.957.663,12	835.391.102,93	770.947.481,76	108.257.232,72	98.983.576,83	82.152.822,07	311.168.562,35	151.686.319,33	186.854.182,65	75.907.209,87	1.161.428.848,31	4.057.211.147,85
96 - Aplicação Direta à Conta de Recursos que Trata o Art.25 da LC nº 141/2012	-	-	-	4.500.000,01	29.990.838,51	14.796.718,40	12.152.414,65	24.336.209,95	2.682.453,18	6.745.988,18	12.584.574,37	24.910.684,42	132.699.881,67
4 - INVESTIMENTOS	43.951.204,09	26.284.749,28	291.222.972,67	106.837.417,29	51.024.075,00	34.777.818,24	27.127.136,91	47.197.118,51	28.123.669,38	145.029.490,84	46.518.499,22	376.526.611,88	1.010.945.928,73
50 - Transferências a Instituições Privadas sem Fins Lucrativos	-	-	-	-	-	-	49.700,00	-	47.734,40	-	49.586,34	363.832,62	510.853,36
90 - Aplicações Diretas	43.951.204,09	26.284.749,28	41.222.972,67	143.162.582,71	51.024.075,00	34.777.818,24	27.077.436,91	47.197.118,51	28.075.934,98	145.029.490,84	46.468.912,88	376.162.779,26	1.010.435.075,37
91 - Aplicação Direta Decorrente de Operações entre Órgãos, Fundos e Entidades	-	-	250.000.000,00	250.000.000,00	-	-	-	-	-	-	-	-	-
5 - INVERSÕES FINANCEIRAS	-	-	123.026,38	-	-	632.923,00	-	6.705.172,40	2.139.766,56	984.200,00	857.847,89	6.200.000,00	17.642.936,23
90 - Aplicações Diretas	-	-	123.026,38	-	-	632.923,00	-	6.705.172,40	2.139.766,56	984.200,00	857.847,89	6.200.000,00	17.642.936,23
6 - AMORTIZAÇÃO DA DÍVIDA	151.629.506,21	29.960.299,44	197.328.221,02	138.359.099,12	187.030.051,72	8.046.722,86	8.370.695,26	26.372.535,23	26.194.380,69	4.113.873,48	52.455.224,45	70.381.732,73	900.242.342,21
20 - Transferências à União	5.591.058,41	-	13.536.711,72	5.847.916,77	5.482.643,77	5.832.775,72	5.906.670,99	23.995.962,96	23.825.217,90	599.423,31	49.774.217,10	35.846.190,61	176.238.789,26
90 - Aplicações Diretas	146.038.447,80	29.960.299,44	183.791.509,30	132.511.182,35	181.547.407,95	2.021.534,54	2.464.024,27	2.376.572,27	2.369.162,79	3.514.450,17	2.681.007,35	34.378.299,16	723.653.897,39
91 - Aplicação Direta Decorrente de Operações entre Órgãos, Fundos e Entidades	-	-	-	-	-	192.412,60	-	-	-	-	-	157.242,96	349.655,56
TOTAL GERAL	6.873.326.253,24	5.302.315.853,58	5.777.726.659,87	5.421.557.120,26	5.410.180.017,20	4.357.488.155,25	4.156.626.037,06	5.058.323.377,42	4.110.966.282,91	4.524.277.594,89	6.571.676.941,07	10.401.084.404,82	67.965.548.697,57

Siafe-Rio / SEFAZ-RJ

LUIZ FELIPE MARTINS CORRÊA
Coordenador - ID: 1.942.862-6
Contador - CRC-RJ-056666/O-2

RONALDO MARCIO GUEDES RODRIGUES
Superintendente - ID: 1.943.584-3
Contador - CRC-RJ 79.208/O-8

FRANCISCO PEREIRA IGLESIAS
Contador-Geral - ID - 1.943.036-1
Contador - CRC-RJ 51.525/O-1



GOVERNO DO ESTADO DO RIO DE JANEIRO
SECRETARIA DE ESTADO DE FAZENDA E PLANEJAMENTO
CONTABILIDADE GERAL DO ESTADO

3.07.23 - DEMONSTRATIVO DA DESPESA EMPENHADA COM PESSOAL - ATIVOS, INATIVOS E PENSIONISTAS

ADMINISTRAÇÃO DIRETA E INDIRETA		Exercício 2017 R\$	
PODER/ TIPO DE ADMINISTRAÇÃO/ ÓRGÃO SETORIAL	DESPESA EMPENHADA	%	
1 - Executivo	36.964.677.308,57	88,03	
ADMINISTRAÇÃO DIRETA	14.073.811.689,35	33,51	
07000 - Secretaria de Estado de Obras	26.627.612,24	0,06	
08000 - Vice-Governadoria	2.672.308,35	0,01	
09000 - Procuradoria Geral do Estado	282.531.561,80	0,67	
11000 - Defensoria Pública Geral do Estado	557.633.593,59	1,33	
13000 - Secretaria de Estado de Agricultura, Pecuária, Pesca e Abastecimento	42.248.815,02	0,10	
14000 - Secretaria de Estado de Governo	88.846.853,28	0,21	
15000 - Secretaria de Estado de Cultura	23.386.762,93	0,06	
16000 - Secretaria de Estado de Defesa Civil	1.715.887.659,97	4,09	
17000 - Secretaria de Estado de Esporte, Lazer e Juventude	7.983.974,38	0,02	
18000 - Secretaria de Estado de Educação	3.209.522.465,44	7,64	
20000 - Secretaria de Estado de Fazenda e Planejamento	678.037.375,86	1,61	
21000 - Secretaria de Estado da Casa Civil e Desenvolvimento Econômico	69.510.416,27	0,17	
24000 - Secretaria de Estado do Ambiente	13.401.003,74	0,03	
25000 - Secretaria de Estado de Administração Penitenciária	618.323.827,67	1,47	
26000 - Secretaria de Estado de Segurança	5.723.526.933,19	13,63	
30000 - Secretaria de Estado do Trabalho e Renda	12.633.905,70	0,03	
31000 - Secretaria de Estado de Transportes	8.554.305,25	0,02	
37000 - Encargos Gerais do Estado	5.025.379,88	0,01	
37001 - ENCARGOS GERAIS DO ESTADO - SUPERVISAO SEFAZ	947.613.529,37	2,26	
40000 - Secretaria de Estado de Ciência, Tecnologia, Inovação e Desenvolvimento Social	32.255.852,62	0,08	
43000 - Secretaria de Estado de Turismo	6.255.126,50	0,01	
49000 - Secretaria de Estado de Direitos Humanos e Políticas para Mulheres e Idosos	1.332.426,30	0,00	
AUTARQUIA	19.927.481.151,95	47,45	
12341 - FUNDO DO PLANO PREVIDENCIÁRIO DO ERJ	1.252.030,00	0,00	
17310 - SUPERINTENDENCIA DE DESPORTOS DO ESTADO DO RJ	10.205.856,83	0,02	
20340 - FUNDO UNICO DE PREVIDENCIA DO ESTADO DO RJ	19.331.102.267,64	46,03	
21310 - AG.REG.SV.PUB.CONC.TRANSP.AQUAV.FERMET.E.ROD	10.265.811,26	0,02	
21320 - AG.REG.DE ENERGIA E SANEAMENTO BASICO DO ERJ	10.801.776,68	0,03	
21330 - DEPARTAMENTO DE TRANSITO DO RIO DE JANEIRO	232.568.028,72	0,55	
21340 - LOTERIA DO EST. RIO DE JANEIRO	8.012.054,70	0,02	
21360 - PROTECAO E DEFESA DO CONSUMIDOR DO ESTADO DO RIO DE JANEIRO	13.989.818,92	0,03	
24320 - INSTITUTO ESTADUAL DO AMBIENTE	122.164.220,75	0,29	



GOVERNO DO ESTADO DO RIO DE JANEIRO
SECRETARIA DE ESTADO DE FAZENDA E PLANEJAMENTO
CONTABILIDADE GERAL DO ESTADO

3.07.23 - DEMONSTRATIVO DA DESPESA EMPENHADA COM PESSOAL - ATIVOS, INATIVOS E PENSIONISTAS

ADMINISTRAÇÃO DIRETA E INDIRETA		Exercício 2017 - R\$	
PODER/ TIPO DE ADMINISTRAÇÃO/ ÓRGÃO SETORIAL	DESPESA EMPENHADA	%	
24330 - INST. DE TERRAS E CARTOGR. DO EST. RJ	12.419.954,70	0,03	
26320 - INST. DE SEGURANCA PUBLICA DO ESTADO DO RJ	3.068.615,48	0,01	
29310 - INSTITUTO DE ASSIST.DOS SERV. DO ESTADO DO RJ	31.353.638,39	0,07	
31310 - INSTITUTO DE PESOS E MEDIDAS DO ESTADO DO RJ	23.459.242,70	0,06	
31320 - JUNTA COMERCIAL DO ESTADO DO RIO DE JANEIRO	18.137.660,64	0,04	
31330 - DEPT. DE TRANSP. RODOV. DO EST. RJ	18.123.916,89	0,04	
31340 - DEPARTAMENTO DE RECURSOS MINERAIS	8.027.961,84	0,02	
31350 - INSTITUTO ESTADUAL DE ENGENH. E ARQUITETURA	13.158.947,61	0,03	
40320 - PRODERJ-CENTRO DE TECNOL.DE INF.COMUN. EST. RJ	59.369.348,20	0,14	
EMPRESA PÚBLICA	225.358.753,49	0,54	
21530 - EMPRESA ESTADUAL DE VIACAO - EM LIQUIDACAO	246.783,84	0,00	
31520 - EMPRESA DE OBRAS PUBLICAS DO ESTADO DO RJ	61.517.123,04	0,15	
31530 - EMPRESA DE ASSISTÊNCIA TÉCNICA E EXTENSÃO RURAL DO ESTADO RJ	79.591.685,21	0,19	
31540 - EMPRESA PESQUISA AGROPECUARIA DO ESTADO DO RJ	32.778.241,39	0,08	
31720 - COMP EST DE ENGENH DE TRANSPORTES E LOGISTICA	51.224.920,01	0,12	
FUNDAÇÃO	2.182.950.629,30	5,20	
20410 - FUND CENTRO EST ESTAT PESQ E FORM SERVID PUB	12.749.964,14	0,03	
25410 - FUNDAÇÃO SANTA CABRINI	5.240.360,60	0,01	
29420 - FUNDAÇÃO SAUDE DO ESTADO DO RIO DE JANEIRO	227.258.469,33	0,54	
29440 - FUNDAÇÃO LEAO XIII	39.658.048,91	0,09	
29460 - FUNDAÇÃO PARA INFANCIA E ADOLESCENCIA	20.279.746,23	0,05	
31410 - FUND. DEPART. ESTR. DE ROD. EST-RJ	94.394.021,24	0,22	
31420 - FUNDAÇÃO INSTITUTO DE PESCA DO EST. RJ	12.482.258,16	0,03	
40400 - FUND. TEATRO MUNICIPAL DO RJ	51.257.055,54	0,12	
40410 - FUND. CARLOS CHAGAS FILHO DE AMP.A PESQUISA-RJ	6.853.165,40	0,02	
40430 - FUNDAÇÃO UNIV. DO EST. RIO DE JANEIRO	1.016.144.827,44	2,42	
40440 - FUND. APOIO A ESCOLA TEC. EST. RJ - FAETEC	508.769.852,08	1,21	
40450 - FUND. UNIV. EST. NORTE FLUMINENSE DARCY RIBEIRO.	128.639.759,89	0,31	
40460 - FUND. CENT. DE CIENCIA E EDUC. SUP. DIST. DO ERJ	20.189.021,15	0,05	
40470 - CENTRO UNIVERSITARIO DA ZONA OESTE	13.253.727,71	0,03	
40480 - FUNDAÇÃO ANITA MANTUANO DE ARTES DO ESTADO DO RJ	22.574.906,46	0,05	
40490 - FUNDAÇÃO MUSEU DA IMAGEM E DO SOM	3.205.445,02	0,01	




GOVERNO DO ESTADO DO RIO DE JANEIRO
SECRETARIA DE ESTADO DE FAZENDA E PLANEJAMENTO
CONTABILIDADE GERAL DO ESTADO


3.07.23 - DEMONSTRATIVO DA DESPESA EMPENHADA COM PESSOAL - ATIVOS, INATIVOS E PENSIONISTAS


ADMINISTRAÇÃO DIRETA E INDIRETA		Exercício 2017 - R\$	
PODER / TIPO DE ADMINISTRAÇÃO/ ÓRGÃO SETORIAL	DESPESA EMPENHADA	%	
FUNDO	397.412.238,67	0,95	
16610 - FUND.ESP.DO CORPO DE BOMBEIROS.	12.244.389,31	0,03	
20610 - FUNDO ESPECIAL DE ADMINISTRACAO FAZENDARIA	6.022.386,04	0,01	
29610 - FUNDO ESTADUAL DA SAUDE	379.145.463,32	0,90	
SOCIEDADE DE ECONOMIA MISTA	157.662.845,81	0,38	
21710 - COMP. DO METROPOLITANO DO RJ - EM LIQUIDACAO	72.571,94	0,00	
21720 - CIA DE TRANSP. COLETIVOS DO RJ - EM LIQUIDACAO	705.284,61	0,00	
29710 - INSTITUTO VITAL BRAZIL SA.	11.619.544,68	0,03	
31710 - COMP DE DESENV RODOV E TERMINAIS DO EST DO RJ	8.224.357,03	0,02	
31730 - COMP DE TRANSP SOBRE TRILHOS DO EST DO RJ	45.535.980,25	0,11	
31740 - COMPANHIA DE DESENV INDUSTRIAL DO EST DO RJ	8.382.914,07	0,02	
31750 - COMPANHIA ESTADUAL DE HABITACAO DO RJ	54.351.464,06	0,13	
31760 - COMPANHIA DE ARMAZENS E SILOS DO EST DO RJ	3.050.926,45	0,01	
31770 - CENTRAIS DE ABASTECIMENTO DO ESTADO DO RJ	20.061.296,35	0,05	
43710 - COMPANHIA DE TURISMO DO EST. RJ	5.658.506,37	0,01	
2 - Legislativo	1.221.504.997,25	2,91	
01000 - Assembleia Legislativa	682.910.147,77	1,63	
02000 - Tribunal de Contas do Estado do Rio de Janeiro	538.594.849,48	1,28	
3 - Judiciário	2.866.015.025,21	6,83	
03000 - Tribunal de Justiça	2.866.015.025,21	6,83	
4 - Ministério Público	940.518.026,09	2,24	
10000 - Ministério Público	940.518.026,09	2,24	
TOTAL GERAL	41.992.715.357,12	100,00	

Sisfe-Rio / SEFAZ-RJ

Obs.: Inclui Inativos e Pensionistas (Elementos de Despesa 339001 e 339003 do órgão 12340).


LUIZ F. DE ALMEIDA PEREIRA
Controlador - ID: 1.942.062-0
Controlador - CRC RJ 046690-2


MURILLO MATTIA SOARES RODRIGUES
Superintendente - ID: 1.943.584-9
Controlador - CRC RJ 046690-9


FRANCISCO PEREIRA KULESHAS
Controlador-Cesrel - ID: 1.943.056-1
Controlador - CRC RJ 01.5250-1



GOVERNO DO ESTADO DO RIO DE JANEIRO
SECRETARIA DE ESTADO DE FAZENDA E PLANEJAMENTO
CONTADORIA GERAL DO ESTADO


3.07.24 - DETALHAMENTO DA DESPESA APLICADA NO FECAM PARA FINS DE LIMITE CONSTITUCIONAL - Unidade Orçamentária 24040


ADMINISTRAÇÃO DIRETA E INDIRETA


Exercício 2017 R\$

U.O./ FONTE / UNIDADE GESTORA / NATUREZA DESPESA	DESPESA EMPENHADA	DESPESA LIQUIDADADA	DESPESA PAGA
104 - Compensações Financeiras pela Exploração de Petróleo	400.238.745,31	400.238.745,31	22.234.760,38
044100 - FUNDAÇÃO DEPARTAMENTO DE ESTRADAS DE RODAGI	2.650.404,73	2.650.404,73	2.650.404,73
449051 - Obras e Instalações	2.650.404,73	2.650.404,73	2.650.404,73
070100 - SECRETARIA DE ESTADO DE OBRAS	261.942,18	261.942,18	261.942,18
449092 - Despesas de Exercícios Anteriores	261.942,18	261.942,18	261.942,18
240100 - SECRETARIA DE ESTADO DO AMBIENTE.	27.813.395,51	27.813.395,51	4.207.283,01
449051 - Obras e Instalações	27.312.895,51	27.312.895,51	3.706.783,01
449092 - Despesas de Exercícios Anteriores	500.500,00	500.500,00	500.500,00
243200 - INSTITUTO ESTADUAL DO AMBIENTE	369.517.652,89	369.517.652,89	15.119.780,46
449039 - Outros Serviços de Terceiros - Pessoa Jurídica	4.731.050,32	4.731.050,32	1.714.360,72
449051 - Obras e Instalações	355.661.899,33	355.661.899,33	9.873.187,24
449052 - Equipamentos e Material Permanente	2.844.000,00	2.844.000,00	-
449092 - Despesas de Exercícios Anteriores	3.744.458,51	3.744.458,51	995.987,77
449093 - Indenizações e Restituições	2.536.244,73	2.536.244,73	2.536.244,73
404310 - ADMINISTRACAO CENTRAL	4.650,00	4.650,00	4.650,00
449030 - Material de Consumo	695,00	695,00	695,00
449036 - Outros Serviços de Terceiros - Pessoa Física	3.955,00	3.955,00	3.955,00
TOTAL GERAL	400.238.745,31	400.238.745,31	22.234.760,38

Siafe-Rio / SFFA7-RJ


LUIZ FELIPE MARTINS CORRÊA
Coordenador - ID: 1.942.862-6
Contador - CRC-RJ-056666/O-2


RONALD MARCIO GUEDES RODRIGUES
Superintendente - ID: 1.943.584-3
Contador - CRC-RJ 79.208/O-8


FRANCISCO PEREIRA IGLESIAS
Contador-Geral - ID - 1.943.036-1
Contador - CRC-RJ 51.525/O-1



GOVERNO DO ESTADO DO RIO DE JANEIRO
SECRETARIA DE ESTADO DE FAZENDA E PLANEJAMENTO
CONTADORIA GERAL DO ESTADO


3.07.25 - DETALHAMENTO DA DESPESA APLICADA NO FAFERJ PARA FINS DE LIMITE CONSTITUCIONAL - Unidade Orçamentária


ADMINISTRAÇÃO DIRETA E INDIRETA


Exercício 2017 R\$

Unidade Orçamentária / Fonte / Unidade Gestora / Natureza Despesa	DESPESA EMPENHADA	DESPESA LIQUIDADADA	DESPESA PAGA
100 - Ordinários Provenientes de Impostos	318.159.084,10	318.159.084,10	119.939.597,05
150100 - SECRETARIA DE ESTADO DE CULTURA	196.900,00	196.900,00	-
339035 - Serviços de Consultoria	196.900,00	196.900,00	-
200900 - SUBSECRET. DE FINANÇAS - PGTO CONCESSIONARIAS	481.561,73	481.561,73	21.185,87
339039 - Outros Serviços de Terceiros - Pessoa Jurídica	481.561,73	481.561,73	21.185,87
339092 - Despesas de Exercícios Anteriores	-	-	-
404100 - FUND.CARLOS CHAGAS FILHO DE AMP.A PESQUISA-RJ	287.834.956,49	287.834.956,49	92.539.251,05
319011 - Vencimentos e Vantagens Fixas - Pessoal Civil	4.173.317,81	4.173.317,81	3.453.820,25
319013 - Obrigações Patronais	144.607,45	144.607,45	159.375,16
319016 - Outras Despesas Variáveis - Pessoal Civil	1.617.048,80	1.617.048,80	1.349.237,70
319092 - Despesas de Exercícios Anteriores	9.653,63	9.653,63	4.320,07
319096 - Ressarcimento de Despesas de Pessoal Requisitado	77.189,54	77.189,54	77.189,54
319113 - Obrigações Patronais	772.879,32	772.879,32	537.569,22
336045 - Subvenções Econômicas	4.998.292,43	4.998.292,43	-
339018 - Auxílio Financeiro a Estudantes	109.838.725,24	109.838.725,24	88.366.108,56
339020 - Auxílio Financeiro a Pesquisadores	63.359.389,72	63.359.389,72	932.856,63
339036 - Outros Serviços de Terceiros - Pessoa Física	2.625,00	2.625,00	-
339039 - Outros Serviços de Terceiros - Pessoa Jurídica	580.963,38	580.963,38	467.466,83
339041 - Contribuições	42.091,36	42.091,36	-
339046 - Auxílio Alimentação	194.477,08	194.477,08	147.805,08
339047 - Obrigações Tributárias e Contributivas	500,00	500,00	500,00
339092 - Despesas de Exercícios Anteriores	230.305,09	230.305,09	86,75
339139 - Outros Serviços de Terceiros - Pessoa Jurídica	530,00	530,00	-
339141 - Contribuições	38.581.381,38	38.581.381,38	-
449020 - Auxílio Financeiro a Pesquisadores	63.500.194,16	63.500.194,16	772.621,16
404310 - ADMINISTRACAO CENTRAL	12.454.600,00	12.454.600,00	12.454.600,00
339018 - Auxílio Financeiro a Estudantes	2.154.300,00	2.154.300,00	2.154.300,00
339020 - Auxílio Financeiro a Pesquisadores	10.300.300,00	10.300.300,00	10.300.300,00
404400 - FUNDACAO APOIO A ESCOLA TECNICA ESTADO RJ.	11.643.780,71	11.643.780,71	11.643.780,71
449051 - Obras e Instalações	11.643.780,71	11.643.780,71	11.643.780,71
404500 - FUND.UNIV.EST.NORTE FLUMINENSE DARCY RIBEIRO.	12.024.464,33	12.024.464,33	9.776.644,33
339018 - Auxílio Financeiro a Estudantes	8.264.364,33	8.264.364,33	6.772.754,33
339020 - Auxílio Financeiro a Pesquisadores	3.760.100,00	3.760.100,00	3.003.890,00
449051 - Obras e Instalações	-	-	-
404600 - FUND. CENTRO DE CIENCIAS E EDUC.SUP.DIST. ERJ	16.810.382,26	16.810.382,26	16.791.696,51
339018 - Auxílio Financeiro a Estudantes	15.554.974,09	15.554.974,09	15.536.425,84
339020 - Auxílio Financeiro a Pesquisadores	1.255.408,17	1.255.408,17	1.255.270,67
TOTAL GERAL	318.159.084,10	318.159.084,10	119.939.597,05

Siafe-Rio / SEFAZ-RJ


LUIZ FELIPE MARTINS CORRÊA
Coordenador - ID: 1.942.882-6
Contador - CRC-RJ-056668/O-2


RONALDO MENDES RODRIGUES
Suplente - ID: 1.943.584-3
Contador - CRC-RJ 79.208/O-8


FRANCISCO PERERA IGLESIAS
Contador-Geral - ID: 1.943.036-1
Contador - CRC-RJ 51.525/O-1


3.07.26 - DETALHAMENTO DOS CRÉDITOS SUPLEMENTARES ABERTOS - POR EXCESSO DE ARRECADAÇÃO


Exercício 2017 - R\$

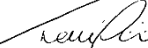
ADMINISTRAÇÃO DIRETA E INDIRETA

UNIDADE GESTORA	DESCRIÇÃO	UNIDADE ORÇAMENTÁRIA	DESCRIÇÃO	FUNÇÃO	SUB-FUNÇÃO	PROGRAMA	PROJETO ATIVIDADE	PROGRAMA DE TRABALHO	FONTE	ELEMENTO DA DESPESA	VALOR
123400	FUNDO UNICO DE PREVIDENCIA DO ESTADO DO RJ.	20340	Fundo Único de Previdência Social do Estado do Rio de Janeiro	09	122	0002	220340091220020006	Encargos de Antecipação de Royalties	231	339000	1.173.037.000,00
123400	FUNDO UNICO DE PREVIDENCIA DO ESTADO DO RJ.	20340	Fundo Único de Previdência Social do Estado do Rio de Janeiro	09	272	0035	2203400927200354045	Encargos com Inativos - Tribunal de Contas do Estado do Rio de Janeiro	231	319000	44.624.245,00
123400	FUNDO UNICO DE PREVIDENCIA DO ESTADO DO RJ.	20340	Fundo Único de Previdência Social do Estado do Rio de Janeiro	09	272	0035	2203400927200354047	Encargos com Inativos - Assembleia Legislativa do Est RJ	231	319000	33.012.404,00
123400	FUNDO UNICO DE PREVIDENCIA DO ESTADO DO RJ.	20340	Fundo Único de Previdência Social do Estado do Rio de Janeiro	09	272	0035	2203400927200354048	Encargos com Inativos - Ministério Público	231	319000	34.601.114,00
123400	FUNDO UNICO DE PREVIDENCIA DO ESTADO DO RJ.	20340	Fundo Único de Previdência Social do Estado do Rio de Janeiro	09	272	0035	2203400927200354050	Encargos com Inativos - Tribunal de Justiça	231	319000	146.051.073,00
123400	FUNDO UNICO DE PREVIDENCIA DO ESTADO DO RJ.	20340	Fundo Único de Previdência Social do Estado do Rio de Janeiro	09	272	0035	2203400927200354051	Encargos com Inativos - Defensoria Pública	231	319000	14.039.637,00
123400	FUNDO UNICO DE PREVIDENCIA DO ESTADO DO RJ.	20340	Fundo Único de Previdência Social do Estado do Rio de Janeiro	09	272	0035	2203400927200354052	Encargos com Inativos - Procuradoria Geral do Estado	231	319000	4.892.704,00
123400	FUNDO UNICO DE PREVIDENCIA DO ESTADO DO RJ.	20340	Fundo Único de Previdência Social do Estado do Rio de Janeiro	09	272	0035	2203400927200354127	Encargos com Inativos - Demais Áreas da Administração Estadual	231	319000	178.826.373,00
123400	FUNDO UNICO DE PREVIDENCIA DO ESTADO DO RJ.	20340	Fundo Único de Previdência Social do Estado do Rio de Janeiro	09	272	0035	2203400927200354135	Encargos com Inativos - Área de Segurança Pública	231	319000	1.199.601.462,00
123400	FUNDO UNICO DE PREVIDENCIA DO ESTADO DO RJ.	20340	Fundo Único de Previdência Social do Estado do Rio de Janeiro	09	272	0035	2203400927200354141	Encargos com Inativos - Área de Educação	231	319000	307.895.168,00
123400	FUNDO UNICO DE PREVIDENCIA DO ESTADO DO RJ.	20340	Fundo Único de Previdência Social do Estado do Rio de Janeiro	09	272	0035	2203400927200354146	Encargos com Inativos - Área de Saúde	231	319000	12.251.799,00
123400	FUNDO UNICO DE PREVIDENCIA DO ESTADO DO RJ.	20340	Fundo Único de Previdência Social do Estado do Rio de Janeiro	09	272	0035	2203400927200354199	Encargos com Inativos - Área de Saneamento	231	319000	5.276.710,00
123400	FUNDO UNICO DE PREVIDENCIA DO ESTADO DO RJ.	20340	Fundo Único de Previdência Social do Estado do Rio de Janeiro	09	272	0035	2203400927200354200	Encargos com Pensões e Outros Benefícios Previdenciários	231	319000	946.606.244,00
134100	FUNDAÇÃO INSTITUTO DE PESCA DO EST. RJ	31420	Fundação Instituto de Pesca do Estado do Rio de Janeiro	20	571	0385	1314202057103852840	Pesquisa aplicada em pesca e aquicultura	212	449000	212.602,49
137200	CENTRAIS DE ABASTECIMENTO DO ESTADO DO RJ	31770	Centrais de Abastecimento do Estado do Rio de Janeiro	20	122	0002	131770201220020016	Despesas financeiras de caráter obrigatório	230	319000	1.000.000,00
137200	CENTRAIS DE ABASTECIMENTO DO ESTADO DO RJ	31770	Centrais de Abastecimento do Estado do Rio de Janeiro	20	122	0002	1317702012200200467	Despesas Obrigatórias de caráter Primário	230	319000	700.000,00
137200	CENTRAIS DE ABASTECIMENTO DO ESTADO DO RJ	31770	Centrais de Abastecimento do Estado do Rio de Janeiro	20	122	0002	131770201220022016	Manut Ativid Operacionais / Administrativas	230	319000	300.000,00
137200	CENTRAIS DE ABASTECIMENTO DO ESTADO DO RJ	31770	Centrais de Abastecimento do Estado do Rio de Janeiro	20	122	0002	131770201220022660	Pessoal e Encargos Sociais	230	319000	1.420.000,00
160100	SECRETARIA DE ESTADO DA DEFESA CIVIL	16010	Secretaria de Estado de Defesa Civil	06	122	0002	116010061220022660	Pessoal e Encargos Sociais	212	319000	217.200,00
160100	SECRETARIA DE ESTADO DA DEFESA CIVIL	16010	Secretaria de Estado de Defesa Civil	06	182	0009	1160100618200097989	Recuperação da Defesa Civil	212	449000	926.909,00
210100	SECRETARIA DE ESTADO DA CASA CIVIL E DESENVOLVIMENTO ECONÔMICO	21010	Secretaria de Estado da Casa Civil e Desenvolvimento Econômico	14	125	0124	1210101412501241166	Patrulhamento de Regiões Críticas da Cidade - Operação Governo Presente	212	319000	9.142.346,76
210100	SECRETARIA DE ESTADO DA CASA CIVIL E DESENVOLVIMENTO ECONÔMICO	21010	Secretaria de Estado da Casa Civil e Desenvolvimento Econômico	14	125	0124	1210101412501241166	Patrulhamento de Regiões Críticas da Cidade - Operação Governo Presente	212	319000	1.271.971,31
240400	SEMADUR-FDO ESTADUAL DE CONSERVAÇÃO AMBIENTAL	24040	Fundo Estadual de Conservação Ambiental	17	512	0162	1240401751201623977	Intervenções em Saneamento Ambiental / Fecam	104	449000	27.000.000,00
250100	SECRETARIA DE ESTADO DE ADM. PENITENCIARIA	25010	Secretaria de Estado de Administração Penitenciária	06	421	0120	1250100642101208232	Gestão do Sistema Logístico	212	339000	4.878.024,94
254100	FUNDAÇÃO SANTA CABRINI	25410	Fundação Santa Cabrini	06	332	0125	1254100633201258297	Gestão de Oportunidades Laborativas	230	339000	881.484,51
256100	FUNDO ESPECIAL PENITENCIARIO	25610	Fundo Especial Penitenciário	06	421	0120	1256100642101205396	Equipamento do Sistema Prisional	233	449000	102.170,00
263100	DEPARTAMENTO DE TRANSITO DO RIO DE JANEIRO	21330	Departamento de Trânsito do Estado do Rio de Janeiro	06	125	0064	1213300612500644111	Atividades Operacionais de Registro de Veículos	232	339000	49.640.104,00
296100	FUNDO ESTADUAL DE SAÚDE - FES	29610	Fundo Estadual de Saúde	10	122	0002	129610101220022660	Pessoal e Encargos Sociais	102	319000	65.229.176,00
296100	FUNDO ESTADUAL DE SAÚDE - FES	29610	Fundo Estadual de Saúde	10	122	0002	129610101220022660	Pessoal e Encargos Sociais	225	319000	412.978,31
296100	FUNDO ESTADUAL DE SAÚDE - FES	29610	Fundo Estadual de Saúde	10	302	0149	2296101030201498331	Operacionalização das UPAs 24h Estaduais	225	339000	66.550.864,32
296100	FUNDO ESTADUAL DE SAÚDE - FES	29610	Fundo Estadual de Saúde	10	302	0151	2296101030201511094	Constr. Reforma e Aparelh de Unid. de Saúde	225	449000	2.500.000,00
296100	FUNDO ESTADUAL DE SAÚDE - FES	29610	Fundo Estadual de Saúde	10	302	0151	2296101030201518337	Assistência em Unidade de Tratamento Intensivo para Crianças no Período Neonatal	225	339000	9.000.000,00
296100	FUNDO ESTADUAL DE SAÚDE - FES	29610	Fundo Estadual de Saúde	10	302	0151	2296101030201518338	Assistência em Unidade de Tratamento Intensivo Pediátrica	225	339000	5.000.000,00
296100	FUNDO ESTADUAL DE SAÚDE - FES	29610	Fundo Estadual de Saúde	10	302	0151	2296101030201518341	Assistência Ambulatorial e Hospitalar	225	339000	142.593.187,78
296100	FUNDO ESTADUAL DE SAÚDE - FES	29610	Fundo Estadual de Saúde	10	303	0158	2296101030301582716	Assistência Farmacêutica Especializada	225	339000	6.000.000,00
313200	DEPT. DE TRANSP. RODOV. DO EST. RJ	31330	Departamento de Transportes Rodoviários do Estado do Rio de Janeiro	26	782	0107	1313302678201072916	Gestão e Fiscalização do Transporte Rodoviário Intermunicipal	230	339000	5.919.912,02
317200	COMP EST DE ENGENHARIA DE TRANSP E LOGISTICA	31720	Companhia Estadual de Engenharia de Transportes e Logística	26	122	0002	1317202612200220101	Pagamento de Despesas com Serviços de Utilidade Pública	230	339000	242.439,87
317200	COMP EST DE ENGENHARIA DE TRANSP E LOGISTICA	31720	Companhia Estadual de Engenharia de Transportes e Logística	26	785	0335	1317202678503356099	Operacionalização e Conservação de Transportes sobre Trilhos	230	339000	547.466,76
353100	DEPARTAMENTO DE RECURSOS MINERAIS	31340	Departamento de Recursos Minerais do Estado do Rio de Janeiro	22	122	0002	1313402212200220101	Prestação de Serviços entre Órgãos Estaduais/ Aquis Combustível e Lubrificantes	232	339000	15.000,00
353100	DEPARTAMENTO DE RECURSOS MINERAIS	31340	Departamento de Recursos Minerais do Estado do Rio de Janeiro	22	122	0002	1313402212200220116	Manut Ativid Operacionais / Administrativas	232	339000	511.939,55
353100	DEPARTAMENTO DE RECURSOS MINERAIS	31340	Departamento de Recursos Minerais do Estado do Rio de Janeiro	22	122	0002	1313402212200220116	Manut Ativid Operacionais / Administrativas	232	449000	178.946,19
353100	DEPARTAMENTO DE RECURSOS MINERAIS	31340	Departamento de Recursos Minerais do Estado do Rio de Janeiro	22	122	0002	1313402212200228021	Prevenção, Análise de Desastre Geol. e Risco Geol. em obras de infraestrutura	232	339000	120.221,61
353100	DEPARTAMENTO DE RECURSOS MINERAIS	31340	Departamento de Recursos Minerais do Estado do Rio de Janeiro	22	373	0395	1313402237303952833	Regularização da Atividade Mineral	232	339000	10.000,00
353100	DEPARTAMENTO DE RECURSOS MINERAIS	31340	Departamento de Recursos Minerais do Estado do Rio de Janeiro	22	663	0394	1313402266303942850	Regularização da Atividade Mineral	232	339000	182.370,38
370200	ENCARGOS GERAIS DO ESTADO - REC./SUP. SEFAZ	37020	Encargos Gerais do Estado sob a Supervisão da SEFAZ	28	841	0000	1370202884100000003	Gestão da Dívida Interna-Refinanciada	190	329000	87.112.694,13
370200	ENCARGOS GERAIS DO ESTADO - REC./SUP. SEFAZ	37020	Encargos Gerais do Estado sob a Supervisão da SEFAZ	28	841	0000	1370202884100000004	Gestão da Dívida Interna-Refinanciada	190	469000	163.011.766,62
370200	ENCARGOS GERAIS DO ESTADO - REC./SUP. SEFAZ	37020	Encargos Gerais do Estado sob a Supervisão da SEFAZ	28	843	0000	1370202884300000004	Gestão da Dívida Interna-Serviços	190	329000	25.190.679,62
370200	ENCARGOS GERAIS DO ESTADO - REC./SUP. SEFAZ	37020	Encargos Gerais do Estado sob a Supervisão da SEFAZ	28	843	0000	1370202884300000004	Gestão da Dívida Interna-Serviços	190	329000	90.961.467,63
370200	ENCARGOS GERAIS DO ESTADO - REC./SUP. SEFAZ	37020	Encargos Gerais do Estado sob a Supervisão da SEFAZ	28	843	0000	1370202884300000004	Gestão da Dívida Interna-Serviços	190	462000	79.124.119,00
370200	ENCARGOS GERAIS DO ESTADO - REC./SUP. SEFAZ	37020	Encargos Gerais do Estado sob a Supervisão da SEFAZ	28	843	0000	1370202884300000004	Gestão da Dívida Interna-Serviços	190	469000	40.113.027,00
370200	ENCARGOS GERAIS DO ESTADO - REC./SUP. SEFAZ	37020	Encargos Gerais do Estado sob a Supervisão da SEFAZ	28	844	0000	1370202884400000005	Gestão da Dívida Externa-Serviços	190	329000	53.932.255,56
370200	ENCARGOS GERAIS DO ESTADO - REC./SUP. SEFAZ	37020	Encargos Gerais do Estado sob a Supervisão da SEFAZ	28	844	0000	1370202884400000005	Gestão da Dívida Externa-Serviços	190	469000	81.294.946,69
370200	ENCARGOS GERAIS DO ESTADO - REC./SUP. SEFAZ	37020	Encargos Gerais do Estado sob a Supervisão da SEFAZ	28	846	0000	1370202884600000007	Contribuições Obrigatórias	104	339000	295.086,52
390100	SUBSECRETARIA DE COMUNICACAO SOCIAL	21020	Subsecretaria de Comunicação Social	24	131	0061	1210202413100612355	Serviço de Comunicação e Divulgação	212	339000	66.759,11
TOTAL											5.124.526.048,88

Siafe-Rio / SEFAZ-RJ


LUIZ FELIPE DE MORAES CORRÊA
Coordenador - ID: 1.942.882-6
Contador - CRC-RJ 059666/O-2



RONALDO MABEIRO QUEVEDES RODRIGUES
Superintendente - ID: 1.943.584-3
Contador - CRC-RJ 79.208/O-8



FRANCISCO PEREIRA IGLESIAS
Contador-Geral - ID - 1.943.036-1
Contador - CRC-RJ 51.525/O-1


3.07.27 - DETALHAMENTO DOS CRÉDITOS SUPLEMENTARES ABERTOS - POR SUPERÁVIT FINANCEIRO

ADMINISTRAÇÃO DIRETA E INDIRETA										Exercício 2017 R\$	
UNIDADE GESTORA	DESCRIÇÃO	UNIDADE ORÇAMENTÁRIA	DESCRIÇÃO	FUNÇÃO	SUB-FUNÇÃO	PROGRAMA	PROJETO ATIVIDADE	DESCRIÇÃO	FONTE	ELEMENTO DA DESPESA	VALOR
320100	SEC. EST. DE ASSIST. SOCIAL E DIREITOS HUMANOS - Em Extinção	29030	Subsecretaria de Assistência Social e Direitos Humanos	14	422	0044	1290301442200448349	Socioeducação dos Integrantes da Rede de Atendimento à Mulher	122	339000	248.363,86
320100	SEC. EST. DE ASSIST. SOCIAL E DIREITOS HUMANOS - Em Extinção	29030	Subsecretaria de Assistência Social e Direitos Humanos	14	422	0044	1290301442200448349	Socioeducação dos Integrantes da Rede de Atendimento à Mulher	212	339000	585.330,70
320100	SEC. EST. DE ASSIST. SOCIAL E DIREITOS HUMANOS - Em Extinção	29030	Subsecretaria de Assistência Social e Direitos Humanos	14	422	0044	1290301442200448350	Atendimento Especializado à Mulher	122	339000	200.000,00
320100	SEC. EST. DE ASSIST. SOCIAL E DIREITOS HUMANOS - Em Extinção	29030	Subsecretaria de Assistência Social e Direitos Humanos	14	422	0044	1290301442200448350	Atendimento Especializado à Mulher	212	339000	312.898,64
320100	SEC. EST. DE ASSIST. SOCIAL E DIREITOS HUMANOS - Em Extinção	29030	Subsecretaria de Assistência Social e Direitos Humanos	14	422	0187	1290301442201875481	Formulação e Implementação da Política de Acesso à Justiça e à Cidadania	122	339000	142.669,87
320100	SEC. EST. DE ASSIST. SOCIAL E DIREITOS HUMANOS - Em Extinção	29030	Subsecretaria de Assistência Social e Direitos Humanos	14	422	0187	1290301442201875481	Formulação e Implementação da Política de Acesso à Justiça e à Cidadania	212	339000	13.686,63
320100	SEC. EST. DE ASSIST. SOCIAL E DIREITOS HUMANOS - Em Extinção	29030	Subsecretaria de Assistência Social e Direitos Humanos	14	422	0187	1290301442201875482	Formulação da Política de Educação em Direitos Humanos	212	339000	2.097.491,56
320100	SEC. EST. DE ASSIST. SOCIAL E DIREITOS HUMANOS - Em Extinção	29030	Subsecretaria de Assistência Social e Direitos Humanos	14	422	0188	1290301442201885483	Implementação da Política de Respostas às Violações de Direitos Humanos	212	339000	3.879,37
320100	SEC. EST. DE ASSIST. SOCIAL E DIREITOS HUMANOS - Em Extinção	29030	Subsecretaria de Assistência Social e Direitos Humanos	14	422	0189	1290301442201892000	Promoção da Igualdade Racial	212	339000	534.476,43
326100	FUNDO ESTADUAL DE ASSISTENCIA SOCIAL-FEAS	29670	Fundo Estadual de Assistência Social	08	243	0112	22967008244001124348	Atendimento a Crianças e Adolescentes Vítimas de Violência	212	339000	12.160,38
326100	FUNDO ESTADUAL DE ASSISTENCIA SOCIAL-FEAS	29670	Fundo Estadual de Assistência Social	08	244	0043	2296700824400432181	Proteção Social Especial de Alta Complexidade	122	339000	62.932,00
326100	FUNDO ESTADUAL DE ASSISTENCIA SOCIAL-FEAS	29670	Fundo Estadual de Assistência Social	08	244	0043	2296700824400432181	Proteção Social Especial de Alta Complexidade	212	339000	702.317,38
326100	FUNDO ESTADUAL DE ASSISTENCIA SOCIAL-FEAS	29670	Fundo Estadual de Assistência Social	08	244	0043	2296700824400432181	Proteção Social Especial de Alta Complexidade	224	339000	640.618,65
326100	FUNDO ESTADUAL DE ASSISTENCIA SOCIAL-FEAS	29670	Fundo Estadual de Assistência Social	08	244	0043	2296700824400432777	Proteção Social Especial de Média Complexidade	224	339000	114.153,65
326100	FUNDO ESTADUAL DE ASSISTENCIA SOCIAL-FEAS	29670	Fundo Estadual de Assistência Social	08	244	0043	2296700824400438355	Proteção Social Básica	230	339000	3.187.305,61
326100	FUNDO ESTADUAL DE ASSISTENCIA SOCIAL-FEAS	29670	Fundo Estadual de Assistência Social	08	244	0043	2296700824400438356	Implementação da Vigilância Socioassistencial	224	339000	758.143,80
326100	FUNDO ESTADUAL DE ASSISTENCIA SOCIAL-FEAS	29670	Fundo Estadual de Assistência Social	08	244	0043	2296700824400438357	Gestão do Trabalho Socioassistencial	122	339000	32.000,00
326100	FUNDO ESTADUAL DE ASSISTENCIA SOCIAL-FEAS	29670	Fundo Estadual de Assistência Social	08	244	0043	2296700824400438357	Gestão do Trabalho Socioassistencial	212	339000	810.631,86
326100	FUNDO ESTADUAL DE ASSISTENCIA SOCIAL-FEAS	29670	Fundo Estadual de Assistência Social	08	244	0043	2296700824400438357	Gestão do Trabalho Socioassistencial	224	339000	455.787,29
326100	FUNDO ESTADUAL DE ASSISTENCIA SOCIAL-FEAS	29670	Fundo Estadual de Assistência Social	08	244	0270	2296700824402708354	Oferta de Serviços Públicos	212	339000	1,01
326100	FUNDO ESTADUAL DE ASSISTENCIA SOCIAL-FEAS	29670	Fundo Estadual de Assistência Social	08	306	0111	229670083060112908	Promoção de Alimentação Saudável	212	339000	3.173.911,78
326100	FUNDO ESTADUAL DE ASSISTENCIA SOCIAL-FEAS	29670	Fundo Estadual de Assistência Social	08	306	0111	2296700830601118353	Implementação do Sistema de Segurança Alimentar e Nutricional Sustentável	122	339000	17.388,36
326100	FUNDO ESTADUAL DE ASSISTENCIA SOCIAL-FEAS	29670	Fundo Estadual de Assistência Social	08	306	0111	2296700830601118353	Implementação do Sistema de Segurança Alimentar e Nutricional Sustentável	212	339000	394.125,88
326100	FUNDO ESTADUAL DE ASSISTENCIA SOCIAL-FEAS	29670	Fundo Estadual de Assistência Social	08	306	0111	2296700830601118353	Implementação do Sistema de Segurança Alimentar e Nutricional Sustentável	224	339000	394.125,88
326100	FUNDO ESTADUAL DE ASSISTENCIA SOCIAL-FEAS	29670	Fundo Estadual de Assistência Social	08	306	0111	2296700830601118353	Implementação do Sistema de Segurança Alimentar e Nutricional Sustentável	230	339000	12.170.240,96
570200	ENCARGOS GERAIS DO ESTADO - REC'S/SUP. SEFAZ	57020	Encargos Gerais do Estado sob a Supervisão da SEFAZ	04	122	0000	1370200412200000014	Pagamento de Precatórios Judiciais - Lei 147/2013	191	319000	261.806,97
404100	FUND CARLOS CHAGAS FILHO DE AMP.A PESQUISA-RJ	40410	Fundação Carlos Chagas Filho de Amparo à Pesquisa do Estado do Rio de Janeiro	12	571	0127	1404101257101272232	Desenvolvimento de Estudos e Pesquisas através da FAPERJ	100	339000	4.942.722,48
404100	FUND CARLOS CHAGAS FILHO DE AMP.A PESQUISA-RJ	40410	Fundação Carlos Chagas Filho de Amparo à Pesquisa do Estado do Rio de Janeiro	12	571	0127	1404101257101272232	Desenvolvimento de Estudos e Pesquisas através da FAPERJ	212	339000	3.557,09
404100	FUND CARLOS CHAGAS FILHO DE AMP.A PESQUISA-RJ	40410	Fundação Carlos Chagas Filho de Amparo à Pesquisa do Estado do Rio de Janeiro	12	573	0127	1404101257301274137	Apoio a Estudantes e Pesquisadores	212	339000	163.837,28
404100	FUND CARLOS CHAGAS FILHO DE AMP.A PESQUISA-RJ	40410	Fundação Carlos Chagas Filho de Amparo à Pesquisa do Estado do Rio de Janeiro	19	572	0129	1404101957201293014	Fomento à Inovação Tecnológica	100	339000	5.694.684,58
404100	FUND CARLOS CHAGAS FILHO DE AMP.A PESQUISA-RJ	40410	Fundação Carlos Chagas Filho de Amparo à Pesquisa do Estado do Rio de Janeiro	19	572	0129	1404101957201293014	Fomento à Inovação Tecnológica	212	339000	2.588.912,85
404300	FUNDACAO UNIV. DO EST. RIO DE JANEIRO	40430	Fundação Universidade do Estado do Rio de Janeiro	12	364	0151	2404301236401514326	Operacionalização do Hospital Universitário Pedro Ernesto	225	339000	5.288.031,75
404300	FUNDACAO UNIV. DO EST. RIO DE JANEIRO	40430	Fundação Universidade do Estado do Rio de Janeiro	12	364	0122	1404301236401222258	Integração UERJ/Sociedade	230	339000	18.000.000,00
404300	FUNDACAO UNIV. DO EST. RIO DE JANEIRO	40430	Fundação Universidade do Estado do Rio de Janeiro	12	364	0122	1404301236401224134	Desenvolvimento Técnico e Científico	212	339000	2.409.176,99
404400	FUNDACAO APOIO A ESCOLA TECNICA ESTADO RJ	40440	Fundação de Apoio à Escola Técnica do Estado do Rio de Janeiro	12	363	0121	1404401236301212891	Incentivo à Permanência Escolar - Rede FAETEC	224	339000	1.203.330,38
404400	FUNDACAO APOIO A ESCOLA TECNICA ESTADO RJ	40440	Fundação de Apoio à Escola Técnica do Estado do Rio de Janeiro	12	363	0121	1404401236301218307	Manutenção de Unidades Educacionais e Tecnológicas FAETEC	224	339000	1.548.646,02
404500	FUND UNIV. EST. NORTE FLUMINENSE DARCY RIBEIRO	40450	Fundação Universidade Estadual do Norte Fluminense Darcy Ribeiro	12	364	0366	1404501236403662819	Apoio ao Ensino, Pesquisa e Extensão da UENF	212	339000	2.487.641,74
404500	FUND UNIV. EST. NORTE FLUMINENSE DARCY RIBEIRO	40450	Fundação Universidade Estadual do Norte Fluminense Darcy Ribeiro	12	364	0366	1404501236403662819	Apoio ao Ensino, Pesquisa e Extensão da UENF	212	449000	225.860,00
404600	FUND. CENTRO DE CIENCIAS E EDUC.SUP.DIST. ERJ	40460	Fund Centro de Ciênc e Educ Sup à Distância do Estado do Rio de Janeiro	12	364	0371	1404601236403712828	Operacionalização do Curso Superior a Distância	212	339000	8.971.096,38
404600	FUND. CENTRO DE CIENCIAS E EDUC.SUP.DIST. ERJ	40460	Fund Centro de Ciênc e Educ Sup à Distância do Estado do Rio de Janeiro	12	392	0375	1404601239203752830	Divulgação Científica em Espaços Abertos	230	449000	600.238,83
426100	FUNDO PARA INFANCIA E ADOLESCENCIA	29660	Fundo para a Infância e Adolescência	08	243	0112	2296600824301123597	Sistema de Direitos da Criança e do Adolescente	230	339000	4.051.028,26
TOTAL											856.862.914,54

Siate-Rio / SEFAZ-RJ


LUIZ FELIPE MARTINS CORRÊA
Coordenador - ID: 1.942.892-6
Contador - CRC-RJ-056666/O-2


RONALDO MARCIO GUEDES RODRIGUES
Superintendente - ID: 1.943.584-3
Contador - CRC-RJ 79.208/O-8


FRANCISCO PEREIRA IGLESIAS
Contador-Geral - ID: 1.943.036-1
Contador - CRC-RJ 51.526/O-1

3.07.28 - CRÉDITOS ADICIONAIS POR SUPERÁVIT FINANCEIRO

EXERCÍCIO 2017 R\$

UGÉ	TIU UGE	FR DETALHADA	SUPERÁVIT	TRANSFERÊNCIA	CRÉDITO ABERTO	SALDO
016100	Fundo Especial da Assembléia Legislativa	230000000	86.550.954,46			86.550.954,46
020100	Tribunal de Contas do Estado do Rio Janeiro	101000000	968.783,33			968.783,33
026100	Fundo Espec de Modern Contr Externo do TCE-RJ	230000000	26.798.580,23			26.798.580,23
030100	Tribunal de Justiça	101000000	1.824.161,39			1.824.161,39
030100	Tribunal de Justiça	212000000	3.515,35			3.515,35
030100	Fundo Especial do Tribunal de Justiça	230000000	199.756.123,61		165.000.000,00	34.756.123,61
036100	Fundo Especial da Escola Magistratura do ERJ	230000000	0,45			0,45
036100	Fundo Especial da Escola Magistratura do ERJ	232000000	194.559.024,31			194.559.024,31
036100	Fundo Especial da Escola Magistratura do ERJ	233000000	8.185.770,42			8.185.770,42
036200	Fundo de Apoi Registr Civis Pess Nat ERJ	230000000	31.675.921,54			31.675.921,54
043400	Ag Reg Serv Púb Conc Transp	230000000	1.439.173,88			1.439.173,88
043400	Ag Reg Serv Púb Conc Transp	232000000	242.463,90			242.463,90
043500	Ag Regul Energia e Saneamento Bás do Est RJ	232000000	202.090,34			202.090,34
045200	Empresa de Obras Públicas do Estado do RJ	214000000	56.089,89			56.089,89
053100	Instituto de Pesos e Medidas do Estado do RJ	081000000	87,00			87,00
053100	Instituto de Pesos e Medidas do Estado do RJ	212000000	9.414.346,19		9.409.362,09	4.984,10
070100	Secretaria de Estado de Obras	085000000	24.120,15			24.120,15
070100	Secretaria de Estado de Obras	100000000	911.015,59		4.334,97	906.680,62
070100	Secretaria de Estado de Obras	101000000	1.607.268,85			1.607.268,85
070100	Secretaria de Estado de Obras	104000000	337.777,82			337.777,82
070100	Secretaria de Estado de Obras	111000000	525.548,68			525.548,68
070100	Secretaria de Estado de Obras	122000000	1.065.259,08			1.065.259,08
070100	Secretaria de Estado de Obras	212000000	106.607.779,54		31.706.825,09	74.900.954,45
070100	Secretaria de Estado de Obras	214000000	245.908.298,67		40.347.817,79	205.560.480,88
070100	Secretaria de Estado de Obras	218000000	3.232.732,64		3.232.732,64	-
070100	Secretaria de Estado de Obras	230000000	1.489.698,29			1.489.698,29
070100	Secretaria de Estado de Obras	297000000	431.054,90			431.054,90
090100	Procuradoria Geral do Estado	230000000	100.772.715,27		100.772.715,27	-
096100	Fundo Especial da Procuradoria Geral do ERJ	230000000	65.047.066,12			65.047.066,12
096100	Fundo Especial da Procuradoria Geral do ERJ	232000000	82.892.544,40			82.892.544,40
100100	Ministério Público	081000000	3.738,33			3.738,33
100100	Ministério Público	100000000	1.235.828,56			1.235.828,56
100100	Ministério Público	101000000	320.106,07			320.106,07
100100	Ministério Público	212000000	41.006,94			41.006,94
100100	Ministério Público	230000000	271.876,53			271.876,53
106100	Fundo Especial do Ministério Público	230000000	189.013.594,42		1.541.737,95	187.471.856,47
110100	Defensoria Pública Geral do Estado	081000000	1.204.891,76			1.204.891,76
110100	Defensoria Pública Geral do Estado	230000000	17.790.433,00		17.550.433,00	240.000,00
110100	Defensoria Pública Geral do Estado	232000000	136,00			136,00
116100	Fundo Especial da Defensoria Pública do ERJ	212000000	84.950,53		54.523,05	30.427,48
116100	Fundo Especial da Defensoria Pública do ERJ	230000000	6.313.111,36		6.313.111,36	-
116100	Fundo Especial da Defensoria Pública do ERJ	232000000	11.597.991,05		11.597.991,05	-
120100	Sec de Est de Planejamento e Gestão	111000000	128.563,49			128.563,49
123400	Fundo Único de Prev Social do Estado do RJ	231000000	36.465,16			36.465,16
123400	Fundo Único de Prev Social do Estado do RJ	233000010	8.259.095,00			8.259.095,00
123402	FUNDO UNICO DE PREVIDENCIA DO ERJ - TCE	231000000	4.106.676,57			4.106.676,57
123403	FUNDO UNICO DE PREVIDENCIA DO ERJ - TJUSTICA	231000000	14.336.654,86			14.336.654,86
123410	FUNDO UNICO DE PREVIDENCIA DO ERJ - MP	231000000	2.551.574,84			2.551.574,84
123499	RIOFUNDOPREVI	230000000	278.377.451,84			278.377.451,84
123499	RIOFUNDOPREVI	231000000	166.547.612,14			166.547.612,14
124100	Fund Centro Est Estat, Pesq,Form Serv-CEPERJ	120000000	924,00			924,00
124100	Fund Centro Est Estat, Pesq,Form Serv-CEPERJ	212000000	46.305,55			46.305,55
124100	Fund Centro Est Estat, Pesq,Form Serv-CEPERJ	214000000	0,05			0,05
124100	Fund Centro Est Estat, Pesq,Form Serv-CEPERJ	230000000	4.659,27			4.659,27
130100	Secretaria de Estado Agricultura e Pecuária	085000000	3.147,50			3.147,50
130100	Secretaria de Estado Agricultura e Pecuária	100000000	3.217,94	320.109,82	320.109,82	3.217,94
130100	Secretaria de Estado Agricultura e Pecuária	101000000	96,08			96,08
130100	Secretaria de Estado Agricultura e Pecuária	212000000	21.434,22	301.928,42	301.928,42	21.434,22
130100	Secretaria de Estado Agricultura e Pecuária	230000000	19.615,89	476.874,35	476.874,35	19.615,89
130100	Secretaria de Estado Agricultura e Pecuária	232000000	296.300,51			296.300,51
130200	Fundo Estadual de Defesa Agropecuaria	085000000	3.150,98			3.150,98
130200	Fundo Estadual de Defesa Agropecuaria	232000000	1.055,50			1.055,50
130900	SEAPPA - PROJETO RIO RURAL / GEF-SEP	100000000	38.027,08			38.027,08
130900	SEAPPA - PROJETO RIO RURAL / GEF-SEP	101000000	2.445,88			2.445,88
130900	SEAPPA - PROJETO RIO RURAL / GEF-SEP	111000000	2.514.528,15			2.514.528,15
130900	SEAPPA - PROJETO RIO RURAL / GEF-SEP	230000000	1.312.607,96	402.874,35		909.733,61
133100	Instit de Terras e Cartografia do Est do RJ	122000000	12.900,27		12.900,27	-
133100	Instit de Terras e Cartografia do Est do RJ	212000000	3.271.616,57		3.271.616,57	-
134100	Fundação Instituto de Pesca do Estado do RJ	212000000	45.988,57		45.988,57	-
135300	Empr de Assist Téc e Ext Rural do Est do RJ	212000000	47.970,26		41.926,36	6.043,90
135300	Empr de Assist Téc e Ext Rural do Est do RJ	230000000	6.261,26		6.261,26	-
135400	Empr de Pesquisa Agropecuária do Est do RJ	212000000	6.837.631,54		6.837.631,54	-
135400	Empr de Pesquisa Agropecuária do Est do RJ	230000000	119.357,89			119.357,89
135400	Empr de Pesquisa Agropecuária do Est do RJ	233000000	9.280,00			9.280,00
137100	Companhia de Armazéns e Silos do Est do RJ	230000000	54.531,64			54.531,64
137200	Centrais de Abastecimento do Estado do RJ	230000000	2.348.595,69		1.681.638,52	666.957,17
140100	Secret de Est de Governo	212000000	10.552.735,27		8.249.631,86	2.303.103,41
144100	Fundação Estadual do Norte-Fluminense	230000000	12.549,80			12.549,80
150100	Secretaria de Estado de Cultura	100000000	13.089.475,64		4.282.436,34	8.807.039,30
150100	Secretaria de Estado de Cultura	212000000	25.405.163,19		23.920.374,20	1.484.788,99
150100	Secretaria de Estado de Cultura	230000000	6.470,25			6.470,25
154100	Fund Anita Mantuano de Artes do Est do RJ	212000000	4.505,00			4.505,00
154100	Fund Anita Mantuano de Artes do Est do RJ	230000000	2.534,23			2.534,23
154400	Fundação Museu da Imagem e do Som	230000000	3.341,94			3.341,94
160100	Secretaria de Estado de Defesa Civil	081000000	97.058,22			97.058,22
160100	Secretaria de Estado de Defesa Civil	120000000	1.867.370,80			1.867.370,80
160100	Secretaria de Estado de Defesa Civil	212000000	9.801.008,75		28.500,00	9.772.508,75
160100	Secretaria de Estado de Defesa Civil	230000000	349.303,91			349.303,91
160100	Secretaria de Estado de Defesa Civil	232000000	177.488,18			177.488,18
166100	Fundo Especial do Corpo de Bombeiros	212000000	3.661.204,86			3.661.204,86
166100	Fundo Especial do Corpo de Bombeiros	225000000	2.725.872,34			2.725.872,34
170100	Secret de Estado de Turismo, Esporte e Lazer	100000000	1.180.630,17		443.962,55	736.667,62
170100	Secret de Estado de Turismo, Esporte e Lazer	212000000	2.295.638,01		1.612.382,44	683.255,57
170100	Secret de Estado de Turismo, Esporte e Lazer	230000000	1.178.001,82			1.178.001,82
173100	Superintendência de Desportos do Estado do RJ	101000000	16.437,75			16.437,75
173100	Superintendência de Desportos do Estado do RJ	230000000	4.190,34			4.190,34
180100	Secretaria de Estado de Educação	105000000		16.628.611,92	16.628.611,92	-
180100	Secretaria de Estado de Educação	120000000	3.310.929,73			3.310.929,73

3.07.28 - CRÉDITOS ADICIONAIS POR SUPERÁVIT FINANCEIRO

EXERCÍCIO 2017 R\$

UGÉ	TIU UGE	FR DETALHADA	SUPERÁVIT	TRANSFERÊNCIA	CRÉDITO ABERTO	SALDO
180100	Secretaria de Estado de Educação	212000000	101.968,00		101.968,00	-
180100	Secretaria de Estado de Educação	215000000	24.095.497,01			24.095.497,01
180100	Secretaria de Estado de Educação	218000000	429.526,04			429.526,04
180100	Secretaria de Estado de Educação	224000000	19.244.966,27		2.828.639,10	16.416.327,17
196100	Fundo de Terras do Estado do Rio de Janeiro	230000000	3.767,07			3.767,07
197100	Companhia Estadual de Habitação do RJ	122000000	42.974,62			42.974,62
197100	Companhia Estadual de Habitação do RJ	212000000	473,20			473,20
197100	Companhia Estadual de Habitação do RJ	214000000	1.028.400,12			1.028.400,12
200900	SUBSECRETARIA ADJUNTA DO TESOUREO ESTADUAL	230000000	13.587,69			13.587,69
200900	SUBSECRETARIA ADJUNTA DO TESOUREO ESTADUAL	232000000	394,28			394,28
203100	Loteria do Estado do Rio de Janeiro	081000000	1.501.854,38			1.501.854,38
203100	Loteria do Estado do Rio de Janeiro	218000000	662.606,13			662.606,13
203100	Loteria do Estado do Rio de Janeiro	230000000	7.984.575,10			7.984.575,10
210100	Secretaria de Estado da Casa Civil	085000000	247,30			247,30
210100	Secretaria de Estado da Casa Civil	212000000	689,10			689,10
210600	Subsecretaria Militar	085000000	245,06			245,06
210700	Departamento Geral de Ações Sócio-Educativas	085000000	44,34			44,34
210700	Departamento Geral de Ações Sócio-Educativas	100000000	1.367.642,69			1.367.642,69
210700	Departamento Geral de Ações Sócio-Educativas	122000000	69.413,62			69.413,62
210700	Departamento Geral de Ações Sócio-Educativas	212000000	1.930.180,71			1.930.180,71
217100	Comp do Metropolitan do RJ - Em liquidação	230000000	146.622,81			146.622,81
217200	Cia de Transp Coletivos Est do RJ - Em Liquid	230000000	7.186,28			7.186,28
217300	Comp Flumin de Trens Urbanos - Em liquidação	230000000	726,50			726,50
220100	Sec de Est. Deseq Econôm Ener Ind Serv	218000000	263.452,86		263.452,86	-
226100	Fundo de Recup Econ de Munic Flumin	230000000	5.358.977,51			5.358.977,51
226200	Fundo UPP Empreendedor	230000000	2.549.227,09			2.549.227,09
227100	Comp de Desenv Industrial do Estado do RJ	230000000	3.595.662,67		1.243.052,35	2.352.610,32
240100	Secretaria de Estado do Ambiente	212000000	3.593.223,37			3.593.223,37
240100	Secretaria de Estado do Ambiente	230000000	8.112,27		8.112,27	-
240100	Secretaria de Estado do Ambiente	297000000	758.157,13			758.157,13
240200	UEPSAM	100000000	461.791,37			461.791,37
240200	UEPSAM	230000000	851.469,25			851.469,25
240400	Fundo Estadual de Conservação Ambiental	297000000	3.906.460,72			3.906.460,72
243200	Instituto Estadual do Ambiente - INEA	085000000	571,70			571,70
243200	Instituto Estadual do Ambiente - INEA	104000000	55.276,88			55.276,88
243200	Instituto Estadual do Ambiente - INEA	212000000	1.435.750,88		1.233.555,55	202.195,33
243200	Instituto Estadual do Ambiente - INEA	214000000	6.248.327,14			6.248.327,14
243200	Instituto Estadual do Ambiente - INEA	218000000	13.988.543,34		13.819.050,49	169.492,85
243200	Instituto Estadual do Ambiente - INEA	230000000	1.398.471,94			1.398.471,94
243200	Instituto Estadual do Ambiente - INEA	232000000	4.942.358,60			4.942.358,60
243200	Instituto Estadual do Ambiente - INEA	297000000	23.539.037,78			23.539.037,78
244200	Fundação Instituto Estadual de Florestas	100000000	128,16			128,16
244200	Fundação Instituto Estadual de Florestas	230000000	15,98			15,98
244300	Fund Superint Estadual de Rios e Lagoas	111000000	14.576,02			14.576,02
244300	Fund Superint Estadual de Rios e Lagoas	212000000	797,95			797,95
246300	Fundo Estadual de Recursos Hídricos	212000000	952.963,79		952.963,79	-
246300	Fundo Estadual de Recursos Hídricos	230000000	11.054.044,82			11.054.044,82
250100	Secretaria de Estado de Admin.Penitenciária	085000000	22.920,60			22.920,60
250100	Secretaria de Estado de Admin.Penitenciária	100000000	47.681,08		47.681,08	-
250100	Secretaria de Estado de Admin.Penitenciária	212000000	550.461,18		550.107,82	353,36
250100	Secretaria de Estado de Admin.Penitenciária	218000000	1.122.997,64			1.122.997,64
250100	Secretaria de Estado de Admin.Penitenciária	225000000	121.394,29		121.394,29	-
250100	Secretaria de Estado de Admin.Penitenciária	225000000	-		-	-
250100	Secretaria de Estado de Admin.Penitenciária	230000000	27,00			27,00
254100	Fundação Santa Cabrini	212000000	186,74			186,74
256100	Fundo Especial Penitenciário	085000000	525,26			525,26
256100	Fundo Especial Penitenciário	100000000	87.805,38			87.805,38
256100	Fundo Especial Penitenciário	101000000	713,00			713,00
256100	Fundo Especial Penitenciário	212000000	-			-
256100	Fundo Especial Penitenciário	224000000	45.160.069,16		27.593.156,26	17.566.912,90
256100	Fundo Especial Penitenciário	230000000	235.809,90			235.809,90
256100	Fundo Especial Penitenciário	233000000	7.791,00			7.791,00
260100	Secretaria de Estado de Segurança	100000000	226.712,26		299.043,77	72.331,51
260100	Secretaria de Estado de Segurança	212000000	18.190.706,16		18.190.706,16	-
260100	Secretaria de Estado de Segurança	218000000	30.307.933,05		30.230.018,16	77.914,89
260400	Polícia Civil do Estado do Rio de Janeiro	081000000	55.966,40			55.966,40
260400	Polícia Civil do Estado do Rio de Janeiro	120000000	1.903.767,03			1.903.767,03
260400	Polícia Civil do Estado do Rio de Janeiro	218000000	18.719.783,97			18.719.783,97
260400	Polícia Civil do Estado do Rio de Janeiro	230000000	-			-
261100	Polícia Militar do Estado do Rio de Janeiro	081000000	1.909.595,35			1.909.595,35
261100	Polícia Militar do Estado do Rio de Janeiro	085000000	246,42			246,42
261100	Polícia Militar do Estado do Rio de Janeiro	212000000	327.840,76			327.840,76
261100	Polícia Militar do Estado do Rio de Janeiro	218000000	8.756.983,57		3.775.341,85	4.981.641,72
261100	Polícia Militar do Estado do Rio de Janeiro	230000000	4.064.136,05			4.064.136,05
261100	Polícia Militar do Estado do Rio de Janeiro	297000000	169.732,46			169.732,46
263100	Departamento de Trânsito do Estado do RJ	212000000	4.858.670,74			4.858.670,74
266100	Fundo Especial da ACADEFOL	230000000	117.019,22			117.019,22
266200	Fundo Especial da Polícia Civil	230000000	883.741,36			883.741,36
266200	Fundo Especial da Polícia Civil	232000000	616.725,86			616.725,86
266400	Fundo Especial da Sec de Segurança Pública	101000000	3,38			3,38
266500	Fundo Especial da Polícia Militar do ERJ	085000000	226.114,65			226.114,65
266500	Fundo Especial da Polícia Militar do ERJ	212000000	147.029,96			147.029,96
266500	Fundo Especial da Polícia Militar do ERJ	218000000	9.197.052,95		6.416.821,55	2.780.231,40
266500	Fundo Especial da Polícia Militar do ERJ	230000000	25.363.138,96			25.363.138,96
266500	Fundo Especial da Polícia Militar do ERJ	231000000	138.371,70			138.371,70
280100	Sec de Est.de Justiça e Dir. Def Consumidor	212000000	62.502,70			62.502,70
290100	Secretaria de Estado de Saúde	101000000	16.215,82			16.215,82
293100	Instituto de Assist dos Servid do Est RJ	212000000	2.316,62			2.316,62
296100	Fundo Estadual de Saúde	085000000	10.295,74			10.295,74
296100	Fundo Estadual de Saúde	100000000	776.968,82			776.968,82
296100	Fundo Estadual de Saúde	101000000	32.742,00			32.742,00
296100	Fundo Estadual de Saúde	212000000	5.541.025,59		5.214.812,22	326.213,37
296100	Fundo Estadual de Saúde	214000000	24,00			24,00
296100	Fundo Estadual de Saúde	218000000	416.084,88			416.084,88
296100	Fundo Estadual de Saúde	225000000	20.953.586,56		16.742.016,89	4.211.569,67
296100	Fundo Estadual de Saúde	230000000	579.021,35			579.021,35
297100	Instituto Vital Brazil	212000000	7.089.086,61			7.089.086,61
297100	Instituto Vital Brazil	230000000	15.896.269,84		15.896.269,84	-

3.07.28 - CRÉDITOS ADICIONAIS POR SUPERÁVIT FINANCEIRO

EXERCÍCIO 2017 R\$

UGÉ	TIU UGE	FR DETALHADA	SUPERÁVIT	TRANSFERÊNCIA	CRÉDITO ABERTO	SALDO
300100	Secretaria de Estado do Trabalho e Renda	085000000	10,40			10,40
300100	Secretaria de Estado do Trabalho e Renda	100000000	591.488,07		642.588,07	51.100,00
300100	Secretaria de Estado do Trabalho e Renda	212000000	5.486.761,73		5.486.761,73	-
310100	Secretaria de Estado de Transportes	100000000	1.500.242,90		1.500.242,90	-
310100	Secretaria de Estado de Transportes	212000000	2.779.335,49		2.779.335,49	-
313300	Dep de Transportes Rodoviários do Est do RJ	230000000	22.819.561,87			22.819.561,87
317100	Comp de Desenv Rodov e Terminais do Est do RJ	120000000	84.701,12			84.701,12
317100	Comp de Desenv Rodov e Terminais do Est do RJ	225000000	227.044,70			227.044,70
317100	Comp de Desenv Rodov e Terminais do Est do RJ	230000000	7.516.611,03		7.500.386,91	16.224,12
317200	Comp Est de Engen de Transportes e Logística	085000000	30,12			30,12
317300	Comp de Transp sobre Trilhos do Est do RJ	230000000	215.783,08			215.783,08
320100	Secretaria de Estad Assist Soc e Dir Humanos	085000000	12,36			12,36
320100	Secretaria de Estad Assist Soc e Dir Humanos	100000000	153.827,00			153.827,00
320100	Secretaria de Estad Assist Soc e Dir Humanos	100000000	2.434,98			2.434,98
320100	Secretaria de Estad Assist Soc e Dir Humanos	105000000	616.364,55			616.364,55
320100	Secretaria de Estad Assist Soc e Dir Humanos	122000000	897.033,73		871.033,73	26.000,00
320100	Secretaria de Estad Assist Soc e Dir Humanos	212000000	7.722.865,27		7.653.840,92	69.024,35
320200	Subsecretaria de Justiça e Direitos Humanos	212000000	10.723,38			10.723,38
324200	Fundação Leão XIII	085000000	4.000,00			4.000,00
324200	Fundação Leão XIII	100000000	840,00			840,00
324200	Fundação Leão XIII	189000000	2,68			2,68
324200	Fundação Leão XIII	230000000	21.433,39			21.433,39
326100	Fundo Estadual de Assistência Social - FEAS	085000000	17.956,86			17.956,86
326100	Fundo Estadual de Assistência Social - FEAS	122000000	125.554,02		112.320,36	13.233,66
326100	Fundo Estadual de Assistência Social - FEAS	212000000	5.248.932,70		5.093.148,29	155.784,41
326100	Fundo Estadual de Assistência Social - FEAS	224000000	8.150.527,14		1.968.703,39	6.181.823,75
326100	Fundo Estadual de Assistência Social - FEAS	230000000	3.187.305,61		3.187.305,61	-
353100	Depart Recursos Minerais Estado RJ	085000000	1.460,00			1.460,00
370200	Encargos Gerais do Estado sob Superv da SEFAZ	191000000		12.170.240,96	12.170.240,96	-
390100	Subsecretaria de Comunicação Social	212000000	8.682,34			8.682,34
400100	Secretaria de Estado de Ciência e Tecnologia	212000000	7.066.145,95			7.066.145,95
400100	Secretaria de Estado de Ciência e Tecnologia	230000000	1.170.840,00			1.170.840,00
404100	Fundação C.C.F. de Amparo à Pesquisa do ERJ	100000000	425.644,25		425.644,25	-
404100	Fundação C.C.F. de Amparo à Pesquisa do ERJ	212000000	10.640.964,15		10.640.964,15	-
404300	FUNDACAO UNIV. DO EST. RIO DE JANEIRO	212000000		18.000.000,00	18.000.000,00	-
404300	FUNDACAO UNIV. DO EST. RIO DE JANEIRO	225000000		2.588.912,85	2.588.912,85	-
404300	FUNDACAO UNIV. DO EST. RIO DE JANEIRO	230000000		5.285.031,75	5.285.031,75	-
404310	ADMINISTRACAO CENTRAL	100000000	297.298,37			297.298,37
404310	ADMINISTRACAO CENTRAL	120000000	5.282,08			5.282,08
404310	ADMINISTRACAO CENTRAL	122000000	452.253,59			452.253,59
404310	ADMINISTRACAO CENTRAL	212000000	36.639.655,55	18.000.000,00		18.639.655,55
404310	ADMINISTRACAO CENTRAL	218000000	29.350,21			29.350,21
404310	ADMINISTRACAO CENTRAL	230000000	5.336.689,09	5.285.031,75		51.657,34
404310	ADMINISTRACAO CENTRAL	233000000	1.247.081,24			1.247.081,24
404340	HOSPITAL UNIVERSITARIO PEDRO ERNESTO	225000000	2.588.912,85	2.588.912,85		-
404340	HOSPITAL UNIVERSITARIO PEDRO ERNESTO	230000000	107.693,94			107.693,94
404400	Fund de Apoio à Escola Técnica do Est do RJ	212000000	986.206,11			986.206,11
404400	Fund de Apoio à Escola Técnica do Est do RJ	224000000	5.264.019,41		5.162.153,39	101.866,02
404400	Fund Univ Est Norte Fluminense Darcy Ribeiro	230000000	343.971,29			343.971,29
404500	Fund Univ Est Norte Fluminense Darcy Ribeiro	085000000	10.089,00			10.089,00
404500	Fund Univ Est Norte Fluminense Darcy Ribeiro	100000000	174.363,74			174.363,74
404500	Fund Univ Est Norte Fluminense Darcy Ribeiro	212000000	2.714.684,02		2.713.501,74	1.182,28
404500	Fund Univ Est Norte Fluminense Darcy Ribeiro	230000000	11.424,65			11.424,65
404600	Fund Centro Ciên Educ Sup Distân do Est RJ	100000000	29.639,76			29.639,76
404600	Fund Centro Ciên Educ Sup Distân do Est RJ	212000000	9.020.125,38		8.971.096,38	49.029,00
404600	Fund Centro Ciên Educ Sup Distân do Est RJ	230000000	332.779,42		600.238,83	267.459,41
404700	Centro Universitário Estadual da Zona Oeste	100000000	70.000,00			70.000,00
404700	Centro Universitário Estadual da Zona Oeste	101000000	1.035,46			1.035,46
404700	Centro Universitário Estadual da Zona Oeste	212000000	84.909,28			84.909,28
406100	FUNDO P/ CIENCIAS DO ESTADO DO R.J.-FUNCIERJ	230000000	723,57			723,57
424100	Fundação para a Infância e Adolescência	100000000	18.174,69			18.174,69
426100	Fundo Para Infancia e Adolescência	230000000	4.051.028,26		4.051.028,26	-
430100	Secretaria de Estado de Turismo	100000000	327.699,50			327.699,50
437100	Companhia de Turismo do Est RJ	085000000	20.230,06			20.230,06
437100	Companhia de Turismo do Est RJ	100000000	1.020,00			1.020,00
437100	Companhia de Turismo do Est RJ	120000000	56.622,61			56.622,61
437100	Companhia de Turismo do Est RJ	212000000	69.295,03			69.295,03
437100	Companhia de Turismo do Est RJ	224000000	1.880,08			1.880,08
450100	Secret.de Estado de Desenv.Reg.Abast. e Pesca	100000000	320.109,82	320.109,82		0,00
450100	Secret.de Estado de Desenv.Reg.Abast. e Pesca	212000000	301.928,42	301.928,42		-
450100	Secret.de Estado de Desenv.Reg.Abast. e Pesca	230000000	230.000,00	74.000,00		156.000,00
476100	Fundo de Proteção e Defesa do Consumidor	230000000	1.502.099,30			1.502.099,30
480100	Sec. Est. de Prevenção a Dependência Química	212000000	4.305.215,28			4.305.215,28
999900	Tesouro do Estado do Rio de Janeiro	081000000	121.764.274,36			121.764.274,36
999900	Tesouro do Estado do Rio de Janeiro	085000000	4.834.037,52			4.834.037,52
999900	Tesouro do Estado do Rio de Janeiro	100000000	2.109.348.170,26			2.109.348.170,26
999900	Tesouro do Estado do Rio de Janeiro	101000000	18.711.730,31			18.711.730,31
999900	Tesouro do Estado do Rio de Janeiro	102000000	510.280,86			510.280,86
999900	Tesouro do Estado do Rio de Janeiro	104000000	148.587.577,84			148.587.577,84
999900	Tesouro do Estado do Rio de Janeiro	105000000	41.846.799,67	16.628.611,92		25.218.187,75
999900	Tesouro do Estado do Rio de Janeiro	111000000	1.686.037.061,52			1.686.037.061,52
999900	Tesouro do Estado do Rio de Janeiro	120000000	132.108.882,50			132.108.882,50
999900	Tesouro do Estado do Rio de Janeiro	122000000	3.458.464.808,81			3.458.464.808,81
999900	Tesouro do Estado do Rio de Janeiro	126000000	196.724,84			196.724,84
999900	Tesouro do Estado do Rio de Janeiro	132000000	1.164.875,73			1.164.875,73
999900	Tesouro do Estado do Rio de Janeiro	190000000	48.298.108,39			48.298.108,39
999900	Tesouro do Estado do Rio de Janeiro	191000000	375.398.251,71	12.170.240,96		363.228.010,75
999900	Tesouro do Estado do Rio de Janeiro	192000000	231.630.161,08			231.630.161,08
999900	Tesouro do Estado do Rio de Janeiro	212000000	7.065.911,75			7.065.911,75
999900	Tesouro do Estado do Rio de Janeiro	214000000	169,71			169,71
999900	Tesouro do Estado do Rio de Janeiro	215000000	10.793,05			10.793,05
999900	Tesouro do Estado do Rio de Janeiro	218000000	1.115.648,48			1.115.648,48
999900	Tesouro do Estado do Rio de Janeiro	223000000	2.559.743,19			2.559.743,19
999900	Tesouro do Estado do Rio de Janeiro	230000000	737.135.611,36			737.135.611,36
999900	Tesouro do Estado do Rio de Janeiro	232000000	468.143.389,88			468.143.389,88
999900	Tesouro do Estado do Rio de Janeiro	233000000	12.786.439,06			12.786.439,06
999900	Tesouro do Estado do Rio de Janeiro	297000000	49.988.974,95			49.988.974,95
	TOTAL GERAL		12.157.399.106,51	-	856.862.914,54	11.300.536.191,97



3.07.28 - CRÉDITOS ADICIONAIS POR SUPERÁVIT FINANCEIRO

EXERCÍCIO 2017 R\$

UGÉ	TIT UGE	FR DETALHADA	SUPERÁVIT	TRANSFERÊNCIA	CRÉDITO ABERTO	SALDO
-----	---------	--------------	-----------	---------------	----------------	-------


Siafe-Rio / SEFAZ-RJ


Notas:

- 01 - Crédito adicional aberto UG. 404300 FT.212 ref. Superavit Financeiro apurado, na UG. 404310, conforme Parecer de Auditoria proc. Nº E-26.007.1841-2017 Fl.42
- 02 - Crédito adicional aberto UG. 404300 FT.225 ref. Superavit Financeiro apurado, na UG. 404340, conforme Parecer de Auditoria proc. Nº E-26.008.921-2017 Fl. 37
- 03 - Crédito adicional aberto UG. 404300 FT.230 ref. Superavit Financeiro apurado, na UG. 404310, conforme Parecer de Auditoria proc. Nº E-26-007-2505 2017 Fl.25
- 04 - Crédito adicional aberto UG. 130100 FT.100 ref. Superavit Financeiro apurado, na UG. 404500, conforme Parecer de Auditoria proc. Nº E-02/001/205/2017 Fl.47 e 48
- 05 - Crédito adicional aberto UG. 130100 FT.212 ref. Superavit Financeiro apurado, na UG. 404500, conforme Parecer de Auditoria proc. Nº E-02/001/205/2017 Fl.47 e 48
- 06 - Crédito adicional aberto UG. 130100 FT.230 ref. Superavit Financeiro apurado, na UG. 404500 e 130900, conforme Parecer de Auditoria proc. Nº E-02/001/205/2017 Fl.47 e 48
- 07 - Foi deduzido na UG.250100 e acrescido na UG 296100 o valor de R\$ 880.258,83 no calculo do Superávit Financeiro ref. Obrigações contabilizadas na U. 250100, sendo de responsabilidade da UG. 296100, conforme processo E-21/113.003/2017 , fl 22.

em vista contabilização incorreta, conforme Proc. E21/19/4/2017.

- 09 - Crédito adicional aberto UG. 370200 FT.191 ref. Superavit Financeiro apurado, na UG. 999900, conforme Parecer de Auditoria proc. Nº E-04/061/58/2017 Fl.5
- 10 - Crédito adicional aberto UG. 180100 FT.105 ref. Superavit Financeiro apurado, na UG. 999900, conforme Parecer de Auditoria proc. Nº E-03/001/195/2017
- 11 - O valor de R\$ 267.459,41 conforme fl. 96 do processo E-26/004/57/2017 foi contabilizado como ft. 230.0.0000000, sendo feito remanejamento para fonte detalhada 230.1.005930 em 05/2017 através da 2017NP00082, em 2016 não houve obrigações para essa fonte detalhada (fl 97), com isso a AGE nas fls. 99 do processo citado considerou que havia disponibilidade para fim de abertura de crédito adicional.
- 12 - Devido a não inclusão da conta 89xxxx15 na parametrização do relatório utilizado pela AGE para cálculo do Superávit Financeiro das UG's 260100 e 300100, o valor dos créditos adicionais liberado pela SUPLO/SEFAZ foi a maior do que o realmente apurado.


LUIZ FELIPE MARTINS CORRÊA
Coordenador - ID: 1.942.882-6
Contador - CRC-RJ-056666/O-2


RONALDO MÂRCIO GUEDES RODRIGUES
Superintendente - ID: 1.943.584-3
Contador - CRC-RJ 79.208/O-8


FRANCISCO PEREIRA IGLESIAS
Contador-Geral - ID - 1.943.036-1
Contador - CRC-RJ 51.525/O-1

08 – PRECATÓRIOS – SIAFE-RIO/TJ

01 - PRECATÓRIOS TJ – PESSOAL – EXERCÍCIO DE 2017

02 - PRECATÓRIOS TJ – FORNECEDORES – EXERCÍCIO DE 2017

03 - DEMONSTRATIVO DAS SENTENÇAS JUDICIAIS – EXERCÍCIO DE 2017




3.08.01 - COMPARATIVO PRECATÓRIOS DE PESSOAL - TJ


ADMINISTRAÇÃO DIRETA E INDIRETA

Exercício 2017 R\$

UNIDADE GESTORA	PRECATÓRIOS TJ EXERC. ANTERIORES (F)	PRECATÓRIOS TJ (P)	TOTAL	CM / BAIXA TJ (+)	TJ - DIVISÃO DE PRECATÓRIO
044100 - FUNDAÇÃO DEPARTAMENTO DE ESTRADAS DE RODAGEM DO EST. RJ	3.184.893,19	68.049.591,04	71.234.484,23	27.328.196,05	43.906.288,18
045200 - EMPRESA DE OBRAS PUBLICAS DO ESTADO DO RJ.	-	8.404.924,97	8.404.924,97	4.743.352,78	13.148.277,75
053100 - INSTITUTO DE PESOS E MEDIDAS DO RJ	-	32.560,52	32.560,52	652.795,52	685.356,04
123404 - FUNDO UNICO DE PREVIDENCIA DO ERJ - EXECUTIVO	-	534.278.436,67	534.278.436,67	23.829.213,82	558.107.650,49
124100 - FUND CENTRO EST ESTAT PESQ E FORM SERVID PUB	-	6.033,53	6.033,53	6.033,53	-
144100 - FUNDACAO ESTADUAL DO NORTE FLUMINENSE - Em Extinção	-	-	-	301.912,11	301.912,11
154100 - FUND. ANITA MANTUANO DE ARTES DO ESTADO DO RJ	26.629,18	5.466,00	32.095,18	32.095,18	-
173100 - SUPERINTENDENCIA DE DESPORTOS DO ESTADO DO RJ	-	1.630.376,22	1.630.376,22	1.522.158,91	108.217,31
203100 - LOTERIA DO EST. RIO DE JANEIRO	-	133.719,59	133.719,59	24.748,60	158.468,19
223200 - JUNTA COMERCIAL DO ESTADO DO RIO DE JANEIRO	-	-	-	127.860,99	127.860,99
243200 - INSTITUTO ESTADUAL DO AMBIENTE	-	1.103.289,38	1.103.289,38	1.103.289,38	-
244100 - FUNDACAO ESTADUAL DE ENG. DE MEIO AMBIENTE - Em Extinção	-	99.811,63	99.811,63	668.307,85	768.119,48
244300 - FUND. SUPER. EST. DE RIOS E LAGOAS - Em Extinção	-	2.087,00	2.087,00	3.199.812,48	3.201.899,48
263100 - DEPARTAMENTO DE TRANSITO DO RIO DE JANEIRO	-	-	-	2.307.144,59	2.307.144,59
293100 - INSTITUTO DE ASSIST.DOS SERV. DO ESTADO DO RJ	707.155,94	13.529.877,19	14.237.033,13	13.263.979,64	973.053,49
296100 - FUNDO ESTADUAL DE SAUDE - FES	-	3.800,00	3.800,00	3.800,00	-
313300 - DEPARTAMENTO DE TRANSPORTE RODOVIARIOS	-	-	-	417.703,56	417.703,56
324200 - FUNDACAO LEO XIII	-	917.076,22	917.076,22	3.644.758,72	4.561.834,94
370300 - ENCARGOS GERAIS - PRECATORIOS JUDICIAIS/SEFAZ	-	2.258.134.170,89	2.258.134.170,89	6.173.600,54	2.264.307.771,43
403200 - PRODERJ-CENTRO DE TECNOL.DE INF.COMUN. ERJ	-	575.022,39	575.022,39	3.617.019,36	4.192.041,75
404100 - FUND.CARLOS CHAGAS FILHO DE AMP.A PESQUISA-RJ	-	528,84	528,84	528,84	-
404310 - ADMINISTRACAO CENTRAL	-	73.081,20	73.081,20	4.269.745,67	4.342.826,87
404400 - FUNDACAO APOIO A ESCOLA TECNICA ESTADO RJ.	-	346.614,89	346.614,89	304.912,00	41.702,89
424100 - FUNDACAO PARA INFANCIA E ADOLESCENCIA	-	3.298.556,24	3.298.556,24	-	3.298.556,24
TOTAL GERAL	3.918.678,31	2.890.625.024,41	2.894.543.702,72	10.412.983,06	2.904.956.685,78

Siafe-Rio / SEFAZ-RJ


LUIZ FELIPE MARTINS CORRÊA
Coordenador - ID: 1.942.862-6
Contador - CRC-RJ-056666/O-2


RONALDO MARCOS GUEDES RODRIGUES
Superintendente - ID: 1.943.584-3
Contador - CRC-RJ 79.208/O-8


FRANCISCO PERETTA IGLESIAS
Contador-Geral - ID - 1.943.036-1
Contador - CRC-RJ 51.525/O-1




3.08.02 - COMPARATIVO PRECATÓRIOS DE FORNECEDORES E CREDORES - TJ


ADMINISTRAÇÃO DIRETA E INDIRETA

Exercício 2017 R\$

UNIDADE GESTORA	PRECATÓRIOS TJ - PASSIVO CIRCULANTE	PRECATÓRIOS TJ - PASSIVO NÃO CIRCULANTE	TOTAL	CM/BAIXA TJ	TJ - DIVISÃO DE PRECATÓRIO
044100 - FUNDAÇÃO DEPARTAMENTO DE ESTRADAS DE RODAGEM DO EST. RJ	3.601.019,75	53.595.176,75	57.196.196,50	39.278.995,31	17.917.201,19
045200 - EMPRESA DE OBRAS PUBLICAS DO ESTADO DO RJ.	-	-	-	- 34.064.960,49	34.064.960,49
123403 - FUNDO UNICO DE PREVIDENCIA DO ERJ - TJUSTICA	-	30.071,56	30.071,56	- 13.270.746,27	13.300.817,83
124100 - FUND CENTRO EST ESTAT PESQ E FORM SERVID PUB	-	2.357,90	2.357,90	- 367.888,36	370.246,26
154100 - FUND. ANITA MANTUANO DE ARTES DO ESTADO DO RJ	-	272.710,65	272.710,65	215.102,13	57.608,52
154300 - FUND. TEATRO MUNICIPAL DO RJ	-	-	-	- 270.979,56	270.979,56
173100 - SUPERINTENDENCIA DE DESPORTOS DO ESTADO DO RJ	-	3.300.140,89	3.300.140,89	1.075.271,63	2.224.869,26
203100 - LOTERIA DO EST. RIO DE JANEIRO	33.695,44	-	33.695,44	- 317,58	34.013,02
243200 - INSTITUTO ESTADUAL DO AMBIENTE	-	1.745.762,56	1.745.762,56	1.476.623,57	269.138,99
244100 - FUNDACAO ESTADUAL DE ENG. DE MEIO AMBIENTE - Em Extinção	-	878.947,97	878.947,97	831.640,66	47.307,31
244300 - FUND. SUPER. EST. DE RIOS E LAGOAS - Em Extinção	-	126.913,44	126.913,44	126.913,44	-
263100 - DEPARTAMENTO DE TRANSITO DO RIO DE JANEIRO	-	10.381.074,46	10.381.074,46	- 1.362.493,25	11.743.567,71
293100 - INSTITUTO DE ASSIST.DOS SERV. DO ESTADO DO RJ	15.508.450,99	14.876.933,34	30.385.384,33	27.253.338,59	3.132.045,74
296100 - FUNDO ESTADUAL DE SAUDE - FES	-	1.074.453,48	1.074.453,48	1.074.453,48	-
324200 - FUNDACAO LEAO XIII	-	45.996,74	45.996,74	- 1.452.885,25	1.498.881,99
370300 - ENCARGOS GERAIS - PRECATORIOS JUDICIAIS/SEFAZ	328.884.322,38	297.105.033,06	625.989.355,44	- 5.487,03	625.994.842,47
403200 - PRODERJ-CENTRO DE TECNOL.DE INF.COMUN. ERJ	-	-	-	- 201.627,46	201.627,46
404100 - FUND.CARLOS CHAGAS FILHO DE AMP.A PESQUISA-RJ	-	753.379,63	753.379,63	753.379,63	-
404310 - ADMINISTRACAO CENTRAL	-	5.237.094,54	5.237.094,54	4.103.581,96	1.133.512,58
404400 - FUNDACAO APOIO A ESCOLA TECNICA ESTADO RJ.	-	9.627.222,19	9.627.222,19	- 213.041,34	9.840.263,53
424100 - FUNDACAO PARA INFANCIA E ADOLESCENCIA	-	2.823,51	2.823,51	2.823,51	-
TOTAL GERAL	348.027.488,56	399.056.092,67	747.083.581,23	24.981.697,32	722.101.883,91

Siafe-Rio / SEFAZ-RJ


LUIZ FELIPE MARTINS CORRÊA
Coordenador - ID: 1.942.862-6
Contador - CRC-RJ-056666/O-2


RONALDO MARCIO GUEDES RODRIGUES
Superintendente - ID: 1.943.584-3
Contador - CRC-RJ 79.208/O-8


FRANCISCO PEREIRA IGLESIAS
Contador-Geral - ID - 1.943.036-1
Contador - CRC-RJ 51.525/O-1




3.08.03 - DEMONSTRATIVO DAS SENTENÇAS JUDICIAIS DO ESTADO DO RIO DE JANEIRO


ADMINISTRAÇÃO DIRETA E INDIRETA


Exercício 2017 R\$

UNIDADE GESTORA	PRECATORIOS PESSOAL	SENTENÇAS JUDICIAIS PESSOAL	PRECATORIOS DE BENEFICIOS PREVIDENCIARIOS	PRECATÓRIOS FORNECEDORES NACIONAIS	SENTENÇAS JUDICIAIS FORNECEDORES NACIONAIS	TOTAL DAS SENTENÇAS
044100	71.432.188,86	486.685,83	-	57.196.196,50	497.138,99	129.612.210,18
045200	8.404.924,97	12.831.328,41	-	-	298.359,43	21.534.612,81
053100	32.560,52	212.992,35	-	-	-	245.552,87
070100	-	-	-	-	652.950,00	652.950,00
123400	-	417.375,06	-	-	-	417.375,06
123403	-	-	-	30.071,56	-	30.071,56
123404	534.278.436,67	932.977,73	-	-	424,09	535.211.838,49
124100	385.065,52	52.670,02	-	2.357,90	-	440.093,44
134100	19.002,28	-	-	-	13.265,42	32.267,70
135300	-	2.042.147,72	-	-	596.311,11	2.638.458,83
135400	-	216.681,00	-	-	-	216.681,00
137100	-	197.820,31	-	-	-	197.820,31
137200	-	793.808,58	-	-	-	793.808,58
150100	-	4.154,16	-	-	-	4.154,16
154100	61.763,85	-	-	272.710,65	-	334.474,50
154300	96.808,47	-	-	-	-	96.808,47
160100	-	583,25	-	-	-	583,25
173100	1.630.376,22	13.101,43	-	3.300.140,89	876.291,88	5.819.910,42
180100	-	26.543,75	-	-	-	26.543,75
190100	-	-	-	-	696.717,90	696.717,90
197100	-	-	-	-	1.271.998,20	1.271.998,20
200100	-	28.482.732,15	-	-	-	28.482.732,15
203100	133.719,59	-	-	33.695,44	-	167.415,03
213600	-	-	-	-	32.258,12	32.258,12
217100	-	119.058,99	-	-	-	119.058,99
243200	155.496.802,92	-	-	1.745.762,56	123.621,65	157.366.187,13
244100	271.788,16	-	-	878.947,97	-	1.150.736,13
244300	17.535,47	-	-	126.913,44	-	144.448,91
250100	-	1.458,62	-	-	-	1.458,62
254100	159.027,12	-	-	-	-	159.027,12
261100	9.289,09	22.001,97	-	-	-	31.291,06
263100	462.353,08	-	-	10.381.074,46	86.510,30	10.929.937,84
290100	-	-	-	-	28.233,71	28.233,71
293100	14.248.388,53	142.218,27	-	30.385.384,33	-	44.775.991,13
294200	-	-	-	-	62.208,00	62.208,00
296100	3.800,00	2.830,40	-	1.074.453,48	645.661,87	1.726.745,75
297100	-	623.207,19	-	-	-	623.207,19
313300	-	-	-	-	36.775,34	36.775,34
317100	-	-	-	-	495.159,46	495.159,46
317200	-	6.123.069,30	-	-	214.399,79	6.337.469,09
317300	-	492.553.296,81	-	-	101.372,92	492.654.669,73
324200	917.076,22	281.654,14	-	45.996,74	-	1.244.727,10
370200	-	1.038.850,97	-	-	2.586.415,51	3.625.266,48
370300	2.347.572.679,98	-	-	627.765.551,68	-	2.975.338.231,66
403200	575.022,39	1.387.566,96	-	-	-	1.962.589,35
404100	231.041,46	12.781,54	-	753.379,63	-	997.202,63
404310	6.786.918,56	35.085,23	-	5.237.094,54	2.576.619,72	14.635.718,05
404400	393.026,07	699.544,51	-	9.627.222,19	242.702,76	10.962.495,53
404500	-	269.967,72	-	-	257.897,68	527.865,40
424100	3.369.681,25	37.902,43	-	2.823,51	18.329,62	3.428.736,81
437100	-	346.663,57	-	-	-	346.663,57
TOTAL	3.146.989.277,25	550.408.760,37	-	748.859.777,47	12.411.623,47	4.458.669.438,56

Siafe-Rio / SEFAZ-RJ


LUIZ FELIPE MARTINS CORRÊA
Coordenador - ID: 1.942.862-6
Contador - CRC-RJ-056666/O-2


RONALDO MARCIO GUÊDES RODRIGUES
Superintendente - ID: 1.943.584-3
Contador - CRC-RJ 79.208/O-8


FRANCISCO PEREIRA IGLESIAS
Contador-Geral - ID - 1.943.036-1
Contador - CRC-RJ 51.525/O-1