

LEIS (DATA)	AUTORIZAÇÕES			SALDO ANTERIOR EM CIRCULAÇÃO R\$	MOVIMENTO NO EXERCÍCIO			R\$	SALDO PARA O EXERCÍCIO SEGUINTE	
	(Nº e QUANTIDADE)	VALOR DA EMISSÃO - R\$			EMISSÃO	REAJUSTAMENTO	RESGATE		QUANTIDADE	EM R\$
TOTAL DA DÍVIDA FUNDADA INTERNA				92.623.914.863,52	472.742.868,53	2.885.438.015,04	1.500.153.488,36	0,00	94.481.942.258,73	
UNIAO / SECRETARIA DO TESOUREIRO NACIONAL - STN				69.601.119.187,26	0,00	4.269.315.242,04	1.116.824.566,28	0,00	72.753.609.863,52	
Res. Senado nº 98 de 23/12/1992			31.693.119,04	0,00	-5.240.792,61	0,00	26.452.326,43			
Res. Senado nº 98 de 23/12/1992			45.420.719,82	0,00	-7.510.796,66	0,00	37.909.923,16			
Lei Federal de 9.496 de 11/09/1997 ¹			28.584.128.654,78	24.908.817.123,55	4.350.066.795,65	288.899.822,22	57.554.112.751,76			
Lei Federal de 9.496 de 11/09/1997 ²			21.244.805.719,04	-25.287.477.384,35	4.923.873.101,29	189.969.939,94	691.231.496,04			
Lei Federal de 9.496 de 11/09/1997			6.281.349.786,39	378.660.260,80	-6.660.010.046,19	0,00	1,00			
Lei Federal 8.727 de 05/11/1993			156.607,09	0,00	837,27	157.444,36	0,00			
Lei Federal 8.727 de 05/11/1993			48.192.679,11	0,00	902.766,49	6.282.746,75	42.812.698,85			
Lei Estadual 2.674 de 07/01/1997			13.365.371.902,49	0,00	1.667.233.376,80	631.514.613,01	14.401.090.666,28			
B N D E S				6.980.133.907,07	445.428.785,72	240.375.595,40	103.580.204,64	0,00	7.562.358.083,55	
Lei Estadual 2.728 de 22/05/1997			744.565,26	0,00	1.747,83	746.313,09	0,00			
Lei Estadual 3.456 de 28/08/2000			503.178,51	0,00	1.181,19	504.359,70	0,00			
Lei Estadual 3.456 de 28/08/2000			173.256,26	0,00	406,71	173.662,97	0,00			
Lei Estadual 3.766/67 de 07/01/2002			783.600,36	0,00	446,83	784.047,29	0,00			
Lei Estadual 3.766/67 de 07/01/2002			0,00	0,00	0,00	0,00	0,00			
Lei Estadual 4.254 de 29/12/2003			0,00	0,00	0,00	0,00	0,00			
Lei Estadual 3.767 de 07/01/2002			137.413.203,93	0,00	1.619.770,82	34.492.251,93	104.540.722,82			
Lei Estadual 5.116 de 05/11/2007			199.899.152,11	0,00	1.886.349,97	12.039.850,43	129.745.651,65			
Lei Estadual 3.767 de 07/01/2002			15.290.813,56	0,00	206.175,84	1.315.941,55	14.181.047,85			
Lei Estadual 5.116 de 05/11/2007			1.525.732,17	0,00	6.166,91	1.531.899,08	0,00			
Lei Estadual 5.279 de 01/17/2008			75.395.298,14	0,00	977.179,56	10.322.758,96	66.049.718,74			
Lei Estadual 5.537 de 10/09/2009			4.461.869,00	0,00	54.897,86	895.983,24	3.620.783,62			
Lei Estadual 5.804 de 20/08/2010			356.838.673,66	0,00	4.904.626,44	30.883.823,79	330.859.476,31			
Lei Estadual 6.117 de 19/12/2011			127.794.806,26	363.244,24	1.738.991,86	9.889.312,61	120.007.729,75			
Lei Estadual 6.413 de 13/03/2013			3.042.344.642,37	0,00	43.714.036,99	0,00	3.086.058.679,36			
Lei Estadual 6.699 de 06/03/2014			2.163.098.297,90	0,00	31.080.554,68	0,00	2.194.178.852,58			
Lei Estadual 6.699 de 06/03/2015			913.866.817,58	0,00	128.146.826,58	0,00	1.042.013.644,16			
Lei Estadual 7.073 de 07/10/2015			0,00	222.659.979,52	2.445.271,47	0,00	225.105.250,99			
Lei Estadual 7.073 de 07/10/2015			0,00	222.405.561,96	23.590.963,76	0,00	245.996.525,72			
BANCO DO BRASIL				12.139.084.761,74	0,00	-1.833.874.329,80	70.239.168,93	0,00	10.234.971.263,01	
Lei Estadual 5.496 de 03/07/2009			20.442.841,47	0,00	238.945,90	7.721.427,78	12.960.359,59			
Lei Estadual 5.608 de 16/07/2009			977.005,70	0,00	0,00	468.962,64	508.043,06			
Lei Estadual 5.608 de 16/07/2009			8.398.733,58	0,00	0,00	2.056.832,88	6.341.900,70			
Lei Estadual 5.579 de 26/11/2009			46.954.651,73	0,00	592.487,83	11.582.141,76	35.964.997,80			
Lei Estadual 6.183 de 22/03/2012			6.330.043.613,13	0,00	-1.046.739.694,99	0,00	5.283.303.918,14			
Lei Estadual 6.327 de 01/10/2012			891.888.443,40	0,00	12.441.897,44	48.409.803,87	855.920.536,97			
Lei Estadual 6.368 de 20/12/2012			4.840.379.472,73	0,00	-800.407.965,98	0,00	4.039.971.506,75			
CAIXA ECONOMICA FEDERAL				1.916.058.844,41	27.314.082,81	109.778.079,85	89.008.103,66	0,00	1.964.143.903,41	
Lei Estadual 2.703 de 26/03/1997			11.085.230,36	0,00	-1.191.272,63	6.809.900,99	3.084.056,74			
Lei Estadual 5.278 de 01/07/2008			264.257.844,24	13.781.586,74	5.448.120,83	9.741.018,12	273.746.533,69			
Lei Estadual 5.621 de 22/12/2009			323.388.807,95	0,00	4.131.023,36	70.237.139,92	257.282.691,39			
Lei Estadual 5.653 de 10/03/2010			83.472,74	0,00	1.674,01	2.349,32	82.797,43			
Lei Estadual 5.962 de 29/04/2011			69.879.494,36	13.532.496,07	1.377.025,39	2.217.695,31	82.571.320,51			
Lei Estadual 6.330 de 09/10/2012			1.247.364.994,76	0,00	100.011.508,89	0,00	1.347.376.503,65			
CREDIT SUISSE				1.153.565.848,50	0,00	99.217.399,50	52.203.478,47	0,00	1.200.579.769,53	
Lei Estadual 6.728 de 25/03/2014			660.701.202,00	0,00	56.000.826,00	29.864.973,48	686.837.054,52			
BANCO BTG PACTUAL S.A.										
Lei Estadual 6.721 de 25/03/2014			492.864.646,50	0,00	43.216.573,50	22.338.504,99	513.742.715,01			
I N S S				1.181.274,03	0,00	766.883,15	1.948.157,18	0,00	0,00	
MP nº 2.187-13 de 24/08/2001			1.181.274,03	0,00	766.883,15	1.948.157,18	0,00			
SECRETARIA DA RECEITA FEDERAL				832.770.040,01	0,00	-140.855,10	66.349.809,20	0,00	766.279.375,71	
MP nº 38 de 14/05/2002			222.668.257,83	0,00	0,00	17.094.943,55	205.573.314,28			
Lei Federal 11.941 de 27/05/2009			206.901.275,98	0,00	-12.693,48	19.506.294,82	187.382.287,68			
Lei Federal 11.941 de 27/05/2009			32.779.168,64	0,00	0,00	3.092.374,40	29.686.794,24			
Lei Federal 11.941 de 27/05/2009			264.447,50	0,00	0,00	21.155,80	243.291,70			
Lei Federal 11.941 de 27/05/2009			17.496.540,20	0,00	0,00	1.650.617,00	15.845.923,20			
Lei Federal 11.941 de 27/05/2009			172.933.891,86	0,00	-128.161,62	8.029.097,43	164.776.632,81			
Lei Federal 11.941 de 27/05/2009			179.726.458,00	0,00	0,00	16.955.326,20	162.771.131,80			
MUNICIPIOS DO E.R.J.				0,00	0,00	0,00	0,00	0,00	0,00	
Decreto Estadual 42.516 de 16/06/2010										
PRECATÓRIOS POSTERIORES A 05/05/2000 (inclusive), INFORMADO PELA CONTADORIA GERAL DO ESTADO.										
654.311.490,33										

Diana Cabral Siqueira
 DIANA CABRAL SIQUEIRA
 ID - 5.006.934-9

SUPERINTENDENTE DE CONTROLE E ACOMPANHAMENTO DA DÍVIDA PÚBLICA

Maria da Graça dos Santos
 MARIA DA GRAÇA DOS SANTOS
 ID - 1.942.885-5
 COORDENADORA - CGOE

Francisco Pereira Iglesias
 FRANCISCO PEREIRA IGLESIAS
 ID - 1.943.036-1
 CONTADOR GERAL DO ESTADO



AUTORIZAÇÕES				SALDO ANTERIOR EM CIRCULAÇÃO R\$	MOVIMENTO NO EXERCÍCIO R\$			SALDO PARA O EXERCÍCIO SEGUINTE	
LEIS	Nº e DATA	QUANTIDADE	VALOR DA EMISSÃO - R\$		EMISSÃO	REAJUSTAMENTO	RESGATE	QUANTIDADE	EM R\$
TOTAL DA DÍVIDA FUNDADA INTERNA				0,00	2.293.670.041,61	0,00	1.953.302.436,01	0,00	340.367.605,60
UNIAO / SECRETARIA DO TESOUREO NACIONAL - STN				0,00	1.023.572.639,79	0,00	923.570.849,19	0,00	100.001.790,60
Res. Senado nº 98 de 23/12/1992				0,00	0,00	0,00	0,00		0,00
Res. Senado nº 98 de 23/12/1992				0,00	0,00	0,00	0,00		0,00
Lei Federal de 9.496 de 11/09/1997 1				0,00	445.385.358,31	0,00	445.385.358,31		0,00
Lei Federal de 9.496 de 11/09/1997 2				0,00	192.602,97	0,00	0,00		192.602,97
Lei Federal de 9.496 de 11/09/1997				0,00	0,00	0,00	0,00		0,00
Lei Federal 8.727 de 05/11/1993				0,00	0,00	0,00	0,00		0,00
Lei Federal 8.727 de 05/11/1993				0,00	0,00	0,00	0,00		0,00
Lei Estadual 2.674 de 07/01/1997				0,00	577.994.678,51	0,00	478.185.490,88		99.809.187,63
B N D E S				0,00	319.328.743,26	0,00	276.437.724,28	0,00	42.891.018,98
Lei Estadual 2.728 de 22/05/1997				0,00	0,00	0,00	0,00		0,00
Lei Estadual 3.456 de 28/08/2000				0,00	0,00	0,00	0,00		0,00
Lei Estadual 3.456 de 28/08/2000				0,00	0,00	0,00	0,00		0,00
Lei Estadual 3.766/67 de 07/01/2002				0,00	0,00	0,00	0,00		0,00
Lei Estadual 3.766/67 de 07/01/2002				0,00	0,00	0,00	0,00		0,00
Lei Estadual 4.254 de 29/12/2003				0,00	0,00	0,00	0,00		0,00
Lei Estadual 3.767 de 07/01/2002				0,00	7.950.406,38	0,00	1.560.366,27		6.390.040,11
Lei Estadual 5.116 de 05/11/2007				0,00	7.778.176,29	0,00	1.725.055,32		6.053.120,97
Lei Estadual 3.767 de 07/01/2002				0,00	850.145,56	0,00	188.546,53		661.599,03
Lei Estadual 5.116 de 05/11/2007				0,00	3.401,62	0,00	3.401,62		0,00
Lei Estadual 5.279 de 01/17/2008				0,00	4.143.797,96	0,00	881.237,23		3.262.560,73
Lei Estadual 5.537 de 10/09/2009				0,00	245.091,03	0,00	49.384,40		195.706,63
Lei Estadual 5.804 de 20/08/2010				0,00	17.812.579,20	0,00	15.515.235,58		2.297.343,62
Lei Estadual 6.117 de 19/12/2011				0,00	7.047.865,81	0,00	1.572.282,83		5.475.582,98
Lei Estadual 6.413 de 13/03/2013				0,00	180.907.685,02	0,00	162.352.620,11		18.555.064,91
Lei Estadual 6.699 de 06/03/2014				0,00	77.753.789,58	0,00	77.753.789,58		0,00
Lei Estadual 6.699 de 06/03/2015				0,00	5.524.422,55	0,00	5.524.422,55		0,00
Lei Estadual 7.073 de 07/10/2015				0,00	9.311.382,26	0,00	9.311.382,26		0,00
Lei Estadual 7.073 de 07/10/2015				0,00	0,00	0,00	0,00		0,00
BANCO DO BRASIL				0,00	691.270.302,09	0,00	520.324.283,58	0,00	170.946.018,51
Lei Estadual 5.496 de 03/07/2009				0,00	115.428,03	0,00	115.428,03		0,00
Lei Estadual 5.608 de 16/07/2009				0,00	3.881,99	0,00	3.881,99		0,00
Lei Estadual 5.608 de 16/07/2009				0,00	26.687,22	0,00	26.687,22		0,00
Lei Estadual 5.579 de 26/11/2009				0,00	264.045,42	0,00	264.045,42		0,00
Lei Estadual 6.183 de 22/03/2012				0,00	313.015.852,09	0,00	147.511.615,65		165.504.236,44
Lei Estadual 6.327 de 01/10/2012				0,00	41.373.064,45	0,00	35.931.282,38		5.441.782,07
Lei Estadual 6.368 de 20/12/2012				0,00	336.471.342,89	0,00	336.471.342,89		0,00
CAIXA ECONOMICA FEDERAL				0,00	92.245.401,40	0,00	79.772.114,54	0,00	12.473.286,86
Lei Estadual 2.703 de 26/03/1997				0,00	78.502,82	0,00	78.502,82		0,00
Lei Estadual 5.278 de 01/07/2008				0,00	12.429.832,24	0,00	11.252.169,42		1.177.662,82
Lei Estadual 5.621 de 22/12/2009				0,00	15.242.130,65	0,00	12.791.220,09		2.450.910,56
Lei Estadual 5.653 de 10/03/2010				0,00	0,00	0,00	0,00		0,00
Lei Estadual 5.962 de 29/04/2011				0,00	4.977.487,75	0,00	4.350.755,97		626.731,78
Lei Estadual 6.330 de 09/10/2012				0,00	59.517.447,94	0,00	51.299.466,24		8.217.981,70
CREDIT SUISSE				0,00	130.888.038,88	0,00	130.888.038,88	0,00	0,00
Lei Estadual 6.728 de 25/03/2014				0,00	74.578.488,47	0,00	74.578.488,47		0,00
BANCO BTG PACTUAL S.A.				0,00	0,00	0,00	0,00	0,00	0,00
Lei Estadual 6.721 de 25/03/2014				0,00	56.309.550,41	0,00	56.309.550,41		0,00
I N S S				0,00	0,00	0,00	0,00	0,00	0,00
MP nº 2.187-13 de 24/08/2001									
SECRETARIA DA RECEITA FEDERAL				0,00	36.364.916,19	0,00	22.309.425,54	0,00	14.055.490,65
MP nº 38 de 14/05/2002				0,00	0,00	0,00	0,00		0,00
Lei Federal 11.941 de 27/05/2009				0,00	12.369.985,22	0,00	9.551.052,92		2.818.932,30
Lei Federal 11.941 de 27/05/2009				0,00	1.961.183,85	0,00	1.514.583,13		446.600,72
Lei Federal 11.941 de 27/05/2009				0,00	13.417,02	0,00	10.361,68		3.055,34
Lei Federal 11.941 de 27/05/2009				0,00	1.046.821,32	0,00	808.439,20		238.382,12
Lei Federal 11.941 de 27/05/2009				0,00	10.220.440,91	0,00	2.120.608,96		8.099.831,95
Lei Federal 11.941 de 27/05/2009				0,00	10.753.067,87	0,00	8.304.379,65		2.448.688,22
MUNICIPIOS DO E.R.J.				0,00	0,00	0,00	0,00	0,00	0,00
Decreto Estadual 42.516 de 16/06/2010									
PRECATÓRIOS POSTERIORES A 05/05/2000 (inclusive), INFORMADO PELA CONTADORIA GERAL DO ESTADO.									0,00

Diana Cabral Siqueira
DIANA CABRAL SIQUEIRA
ID - 5.006.934-9

SUPERINTENDENTE DE CONTROLE E ACOMPANHAMENTO DA DÍVIDA PÚBLICA

MARIA DA GRAÇA DOS SANTOS
ID - 1.942.885-5
COORDENADORA - CGOE

Francisco Pereira Iglesias
FRANCISCO PEREIRA IGLESIAS
ID - 1.943.036-1
CONTADOR GERAL DO ESTADO



AUTORIZAÇÕES LEIS (Nº E DATA)	SALDO ANTERIOR EM CIRCULAÇÃO EM MOEDA	SALDO ANTERIOR EM CIRCULAÇÃO EM R\$	MOVIMENTO NO EXERCÍCIO MOEDA			MOVIMENTO NO EXERCÍCIO R\$			SALDO PARA O EXERCÍCIO SEGUINTE	
			EMISSION	REAJUSTAMENTO	RESGATE	EMISSION	REAJUSTAMENTO	RESGATE	EM MOEDA	EM R\$
I - TITULOS (I.a + I.b)	1.453.250,06	5.947.478,05				0,00	-1.098.585,99	0,00		4.848.892,06
I.a - TITULOS (LIBRA)	144.866,57	838.502,19	0,00	0,00	0,00	0,00	-253.762,76	0,00	144.866,57	584.739,43
Lei nº 6.019 de 23/11/1943	50.729,30	293.626,26	0,00	0,00	0,00	0,00	-88.862,51	0,00	50.729,30	204.763,75
Lei Federal nº 6.019 de 23/11/1943	94.137,27	544.875,93	0,00	0,00	0,00	0,00	-164.900,25	0,00	94.137,27	379.975,68
I.b - TITULOS (DOLAR)	1.308.383,49	5.108.975,86	0,00	0,00	0,00	0,00	-844.823,23	0,00	1.308.383,49	4.264.152,63
Lei Federal nº 6.019 de 23/11/1943	239.606,54	935.615,62	0,00	0,00	0,00	0,00	-154.713,95	0,00	239.606,54	780.901,67
Lei Federal nº 6.019 de 23/11/1943	738.701,36	2.884.481,07	0,00	0,00	0,00	0,00	-476.979,47	0,00	738.701,36	2.407.501,60
Lei Federal nº 6.019 de 23/11/1943	140.600,14	549.015,43	0,00	0,00	0,00	0,00	-90.785,51	0,00	140.600,14	458.229,92
Lei Federal nº 6.019 de 23/11/1943	189.475,45	739.863,74	0,00	0,00	0,00	0,00	-122.344,30	0,00	189.475,45	617.519,44
II - CONTRATOS (II.a + II.b + II.c)		14.375.744.800,51				574.605.756,31	-2.379.948.150,90	475.389.773,84		12.095.012.632,08
II.a - CONTRATOS (DOLAR)	3.632.119.452,14	14.182.700.036,71	208.950.492,41	0,00	170.463.920,78	574.605.756,31	-2.360.210.831,10	420.795.377,84	3.674.726.023,77	11.976.299.584,08
Lei Estadual 2.095 de 25/02/1993	78.729.274,94	307.422.072,79	0,00	0,00	22.494.078,55	0,00	-45.268.510,83	78.877.433,39	56.235.196,39	183.276.128,57
Lei Estadual 2.095 de 25/02/1993	11.415.242,57	44.574.239,19	0,00	0,00	3.261.497,86	0,00	-6.740.700,75	11.259.669,06	8.153.744,71	26.573.869,38
Lei Estadual 2.595 de 17/07/1996	81.930.797,68	319.923.378,78	0,00	0,00	9.103.421,96	0,00	-49.231.761,16	33.339.917,41	72.827.375,72	237.351.700,21
Lei Estadual 5.138 de 27/11/2007	30.800.000,00	120.267.840,00	0,00	0,00	4.400.000,00	0,00	-18.854.220,00	15.373.380,00	26.400.000,00	86.040.240,00
Lei Estadual 5.283 de 01/07/2008	202.611.428,79	791.157.107,14	422.594,12	0,00	0,00	1.458.108,56	-130.907.031,63	0,00	203.034.022,91	661.708.184,07
Lei Estadual 5.335 de 28/11/2008	35.983.357,01	140.507.812,45	2.596.503,74	0,00	578.035,24	9.500.822,78	-24.145.091,02	2.011.794,69	38.001.825,51	123.851.749,52
Lei Estadual 5.568 de 30/10/2009	485.000.000,00	1.893.828.000,00	0,00	0,00	20.661.000,00	0,00	-308.312.264,13	72.188.500,97	464.339.000,00	1.513.327.234,90
Lei Estadual 5.226 de 17/04/2008	11.944.205,73	46.639.734,53	7.364.939,52	0,00	1.196.784,42	26.979.741,41	-10.415.067,32	4.174.413,44	18.112.360,83	59.029.995,18
Lei Estadual 5.282 de 01/07/2008	10.179.836,46	39.750.225,41	1.001.020,87	0,00	738.051,99	3.540.000,00	-6.756.511,61	2.499.566,92	10.442.805,34	34.034.146,88
Lei Estadual 5.280 de 30/06/2010	34.925.023,84	136.375.233,09	649.684,78	0,00	491.323,28	2.105.173,60	-21.337.625,32	2.802.520,21	35.083.385,34	114.340.261,16
Lei Estadual 5.830 de 19/10/2010	485.000.000,00	1.893.828.000,00	0,00	0,00	9.894.000,00	0,00	-312.176.332,36	33.233.703,04	475.106.000,00	1.548.417.964,60
Lei Estadual 5.845 de 21/12/2010	41.250.000,00	161.073.000,00	36.880.000,00	0,00	0,00	126.575.535,00	-19.587.560,00	0,00	82.250.000,00	268.060.975,00
Lei Estadual 5.860 de 06/01/2011	343.079.276,08	1.339.655.957,24	60.387.272,99	0,00	44.279.814,15	56.655.907,04	-225.686.376,50	0,00	359.186.734,92	1.170.625.487,78
Lei Estadual 6.002 de 06/07/2011	208.748.826,66	815.122.418,34	56.365.754,96	0,00	19.874.890,37	206.755.225,77	-154.585.105,90	68.031.860,46	245.239.691,25	799.260.677,75
Lei Estadual 6.327 de 01/10/2012	394.500.000,00	1.540.443.600,00	0,00	0,00	0,00	0,00	-254.728.650,00	0,00	394.500.000,00	1.285.714.950,00
Lei Estadual 6.053 de 28/09/2011	111.384.000,00	434.932.243,20	0,00	0,00	9.282.000,00	0,00	-70.539.066,38	31.632.548,62	102.102.000,00	332.760.628,20
Lei Estadual 6.017 de 10/08/2011	157.175.970,35	613.740.729,02	23.195.807,28	0,00	7.515.490,73	86.246.650,62	-112.421.851,33	24.209.603,67	172.856.286,90	563.355.924,64
Lei Estadual 6.083 de 22/11/2011	7.266.724,24	28.375.104,81	12.835.759,00	0,00	4.643.603,00	29.222.566,06	-7.215.634,28	0,00	15.458.880,24	50.382.036,59
Lei Estadual 6.129 de 28/11/2011	10.082.787,48	39.371.268,55	4.417.016,07	0,00	0,00	15.705.252,19	-7.820.210,99	0,00	14.499.803,55	47.256.309,75
Lei Estadual 6.527 de 01/09/2013	500.000.000,00	1.952.400.000,00	0,00	0,00	0,00	0,00	-322.850.000,00	0,00	500.000.000,00	1.629.550.000,00
Lei Estadual 6.167 de 02/03/2012	2.683.243,14	10.477.527,81	2.834.139,08	0,00	0,00	9.860.773,28	-2.356.600,70	0,00	5.517.382,22	17.981.700,39
II.b - CONTRATOS (YENS)	5.952.660.000,00	193.044.763,80	0,00	0,00	0,00	0,00	-19.737.319,80	54.594.396,00	4.251.900.000,00	118.713.048,00
Lei Estadual 2.095 de 25/02/1993	5.952.660.000,00	193.044.763,80	0,00	0,00	0,00	0,00	-19.737.319,80	54.594.396,00	4.251.900.000,00	118.713.048,00
III - TOTAL DIVIDA EXTERNA (I + II)		14.381.692.278,56				574.605.756,31	-2.381.046.736,89	475.389.773,84		12.099.861.524,14

DIANA CABRAL SIQUEIRA
ID - 5.006.934-9

SUPERINTENDENTE DE CONTROLE E ACOMPANHAMENTO DA DÍVIDA PÚBLICA

MARIA DA GRAÇA DOS SANTOS
ID - 1.942.835-5
COORDENADORA - CGOE

FRANCISCO PEREIRA IGLESIAS
ID - 1.943.036-1
CONTADOR GERAL DO ESTADO



LEIS E DATA	AUTORIZAÇÕES (Nº)	SALDO ANTERIOR EM CIRCULAÇÃO EM MOEDA	SALDO ANTERIOR EM CIRCULAÇÃO EM R\$	MOVIMENTO NO EXERCÍCIO MOEDA			MOVIMENTO NO EXERCÍCIO R\$			SALDO PARA O EXERCÍCIO SEGUINTE	
				EMIÇÃO	REAJUSTAMENTO	RESGATE	EMIÇÃO	REAJUSTAMENTO	RESGATE	EM MOEDA	EM R\$
I- TITULOS (I.a + I.b)		0,00	0,00				0,00	0,00	0,00		0,00
I.a - TITULOS (LIBRA)		0,00	0,00	0,00	0,00	0,00	0,00	0,00	0,00	0,00	0,00
Lei nº 6.019 de 23/11/1943		0,00	0,00	0,00	0,00	0,00	0,00	0,00	0,00	0,00	0,00
Lei Federal nº 6.019 de 23/11/1943		0,00	0,00	0,00	0,00	0,00	0,00	0,00	0,00	0,00	0,00
I.b - TITULOS (DOLAR)		0,00	0,00	0,00	0,00	0,00	0,00	0,00	0,00	0,00	0,00
Lei Federal nº 6.019 de 23/11/1943		0,00	0,00	0,00	0,00	0,00	0,00	0,00	0,00	0,00	0,00
Lei Federal nº 6.019 de 23/11/1943		0,00	0,00	0,00	0,00	0,00	0,00	0,00	0,00	0,00	0,00
Lei Federal nº 6.019 de 23/11/1943		0,00	0,00	0,00	0,00	0,00	0,00	0,00	0,00	0,00	0,00
Lei Federal nº 6.019 de 23/11/1943		0,00	0,00	0,00	0,00	0,00	0,00	0,00	0,00	0,00	0,00
II - CONTRATOS (I.a + I.b + II.c)			0,00				200.012.838,09	0,00	183.836.003,80		16.176.834,29
II.a - CONTRATOS (DOLAR)		0,00	0,00	48.610.193,18	0,00	44.602.455,01	196.210.183,73	0,00	180.033.349,44	4.963.589,43	16.176.834,29
Lei Estadual 2.095 de 25/02/1993		0,00	0,00	1.165.480,73	0,00	1.165.480,73	4.704.346,43	0,00	4.704.346,43	0,00	0,00
Lei Estadual 2.095 de 25/02/1993		0,00	0,00	118.679,97	0,00	118.679,97	479.039,82	0,00	479.039,82	0,00	0,00
Lei Estadual 2.595 de 17/07/1996		0,00	0,00	1.495.031,30	0,00	1.495.031,30	6.034.544,35	0,00	6.034.544,35	0,00	0,00
Lei Estadual 5.138 de 27/11/2007		0,00	0,00	495.303,56	0,00	495.303,56	1.999.243,29	0,00	1.999.243,29	0,00	0,00
Lei Estadual 5.283 de 01/07/2008		0,00	0,00	869.691,08	0,00	869.691,08	3.510.421,09	0,00	3.510.421,09	0,00	0,00
Lei Estadual 5.335 de 28/11/2008		0,00	0,00	164.306,06	0,00	164.306,06	663.204,99	0,00	663.204,99	0,00	0,00
Lei Estadual 5.568 de 30/10/2009		0,00	0,00	2.415.053,52	0,00	2.415.053,52	9.748.122,03	0,00	9.748.122,03	0,00	0,00
Lei Estadual 5.226 de 17/04/2008		0,00	0,00	136.963,09	0,00	136.963,09	552.837,80	0,00	552.837,80	0,00	0,00
Lei Estadual 5.282 de 01/07/2008		0,00	0,00	103.358,03	0,00	103.358,03	417.194,36	0,00	417.194,36	0,00	0,00
Lei Estadual 5.280 de 30/06/2010		0,00	0,00	955.226,49	0,00	517.414,90	3.855.676,21	0,00	2.088.493,52	542.230,28	1.767.182,69
Lei Estadual 5.830 de 19/10/2010		0,00	0,00	5.598.774,97	0,00	5.598.774,97	22.598.895,30	0,00	22.598.895,30	0,00	0,00
Lei Estadual 5.845 de 21/12/2010		0,00	0,00	3.093.891,08	0,00	1.654.029,51	12.488.181,94	0,00	6.676.324,71	1.783.270,61	5.811.857,23
Lei Estadual 5.860 de 06/01/2011		0,00	0,00	2.283.508,41	0,00	2.283.508,41	9.217.153,33	0,00	9.217.153,33	0,00	0,00
Lei Estadual 6.002 de 06/07/2011		0,00	0,00	2.870.415,78	0,00	2.870.184,97	11.586.146,26	0,00	11.585.214,63	285,85	931,63
Lei Estadual 6.327 de 01/10/2012		0,00	0,00	14.566.416,69	0,00	14.566.416,69	58.795.884,32	0,00	58.795.884,32	0,00	0,00
Lei Estadual 6.053 de 28/09/2011		0,00	0,00	2.466.127,74	0,00	2.466.127,74	9.954.278,01	0,00	9.954.278,01	0,00	0,00
Lei Estadual 6.017 de 10/08/2011		0,00	0,00	3.857.040,77	0,00	1.746.141,94	15.568.559,37	0,00	7.048.127,34	2.614.351,21	8.520.432,03
Lei Estadual 6.083 de 22/11/2011		0,00	0,00	280.132,57	0,00	280.132,57	1.130.727,12	0,00	1.130.727,12	0,00	0,00
Lei Estadual 6.129 de 28/11/2011		0,00	0,00	74.060,05	0,00	74.060,05	298.935,98	0,00	298.935,98	0,00	0,00
Lei Estadual 6.527 de 01/09/2013		0,00	0,00	2.901.789,82	0,00	2.901.789,82	11.712.784,41	0,00	11.712.784,41	0,00	0,00
Lei Estadual 6.167 de 02/03/2012		0,00	0,00	44.202,88	0,00	44.202,88	178.420,50	0,00	178.420,50	0,00	0,00
II.b - CONTRATOS (YENS)		0,00	0,00	136.198.222,06	0,00	136.198.222,06	3.802.654,36	0,00	3.802.654,36	0,00	0,00
Lei Estadual 2.095 de 25/02/1993		-	-	136.198.222,06	-	136.198.222,06	3.802.654,36	-	3.802.654,36	-	-
III - TOTAL DÍVIDA EXTERNA (I + II)							200.012.838,09		183.836.003,80		16.176.834,29

DIANA CABRAL SIQUEIRA
ID - 5.006.934-9

SUPERINTENDENTE DE CONTROLE E ACOMPANHAMENTO DA DÍVIDA PÚBLICA

MARIA DA GRAÇA DOS SANTOS
ID - 1.942.885-5
COORDENADORA - CGOE


FRANCISCO PEREIRA IGLESIAS
ID - 1.943.036-1
CONTADOR GERAL DO ESTADO




AUTORIZAÇÕES			SALDO ANTERIOR EM CIRCULAÇÃO R\$	MOVIMENTO NO EXERCÍCIO R\$			SALDO PARA O EXERCÍCIO SEGUINTE	
LEIS (Nº E DATA)	QUANTIDADE	VALOR DA EMISSÃO - R\$		EMISSÃO	REAJUSTAMENTO	RESGATE	QUANTIDADE	EM R\$
(Nº e DATA)		EMISSÃO - R\$	R\$	EMISSÃO	REAJUSTAMENTO	RESGATE	QUANTIDADE	EM R\$
TOTAL DA DÍVIDA FUNDADA INTERNA (ADM.INDIRETA)			449.854.918,32	0,00	-7.417.115,91	8.411.374,97		434.026.427,44
SECRETARIA DO TESOUREO NACIONAL			66.070.743,79	0,00	-10.925.496,63	0,00		55.145.247,16
Res. Senado nº 98 de 23/12/92			44.943.943,27	0,00	-10.925.496,63	-		55.145.247,16
CAIXA ECONÔMICA FEDERAL			56.953,39	0,00	3.282,20	13.339,08		46.896,51
Instr.Particular c/ força de Escr.Pública, Art.1º Lei 5.049,de 29/06/66			56.953,39	0,00	3.282,20	13.339,08		46.896,51
PARCELAMENTO			367.504.070,23	0,00	3.386.902,66	8.279.840,03		362.611.132,86
Lei Federal 10.684, de 30/05/2003			15.651.321,62	0,00	708.243,27	2.525.734,37		13.833.830,52
Lei Federal 10.684, de 30/05/2003			1.397.809,76	0,00	-544.997,96	477.772,23		375.039,57
Lei Federal 10.684, de 30/05/2003			425.571,08	0,00	545.103,88	268.135,46		702.539,50
Lei Federal 11.941, de 27/05/2009			11.762.182,94	0,00	870.895,30	222.885,00		12.410.193,24
Lei Federal 11.941, de 27/05/2009			4.975.342,35	0,00	973.314,10	1.237.421,35		4.711.235,10
Lei Federal 11.941, de 27/05/2009			34.051.745,62	0,00	834.344,07	3.547.891,62		31.338.198,07
Lei Federal 9.715, de 25/11/1998			299.240.096,86	0,00	0,00	0,00		299.240.096,86
PARCELAMENTO - EMPRESA PRIVADA			16.223.150,91	0,00	118.195,86	118.195,86		16.223.150,91
Instr. Particular de Transação - Acordo Judicial (Decreto Est. nº 41.919/2009)			1.723.150,69	0,00	118.195,86	118.195,86		1.723.150,69
Instr. Particular de Transação - Acordo Judicial (Decreto Est. nº 43.181/2011)			14.500.000,22	0,00	0,00	0,00		14.500.000,22
SALDO DOS PRECATÓRIOS EM DEZEMBRO/2016, INFORMADO PELA CONTADORIA GERAL DO ESTADO ¹								730.884.551,61
SALDO TOTAL DA DÍVIDA DA ADMINISTRAÇÃO INDIRETA INCLUINDO OS PRECATÓRIOS								1.164.910.979,05

FONTE: SIAFE-RIO.

OBS(1): O VALOR DOS PRECATÓRIOS NO ESTOQUE DA DÍVIDA DA ADMINISTRAÇÃO INDIRETA ESTÁ EM CONFORMIDADE COM A RESOLUÇÃO DO SENADO FEDERAL Nº 43/2001.


DIANA CABRAL SIQUEIRA
ID - 5.006.934-9

SUPERINTENDENTE DE CONTROLE E ACOMPANHAMENTO DA DÍVIDA PÚBLICA


MARIA DA GRAÇA DOS SANTOS
ID - 1.942.835-5
COORDENADORA - CGOE



FRANCISCO PEREIRA IGLESIAS
ID - 1.943.036-1
CONTADOR GERAL DO ESTADO




3.01.06 - QUADRO DEMONSTRATIVO DA DÍVIDA FUNDADA
ADMINISTRAÇÃO DIRETA E INDIRETA
EXERCÍCIO DE 2016


EM R\$

DISCRIMINAÇÃO	SALDO ANTERIOR	MOVIMENTO NO EXERCÍCIO			SALDO PARA O EXERCÍCIO SEGUINTE	
	EM CIRCULAÇÃO	EMIÇÃO	REAJUSTAMENTO	RESGATE	QUANTIDADE	VALOR
DÍVIDA FUNDADA INTERNA - ADMINISTRAÇÃO DIRETA	92.623.914.863,52	472.742.868,53	2.885.438.015,04	1.500.153.488,36	0,00	94.481.942.258,73
DÍVIDA FUNDADA EXTERNA - ADMINISTRAÇÃO DIRETA	14.381.692.278,56	574.605.756,31	-2.381.046.736,89	475.389.773,84	0,00	12.099.861.524,14
JUROS VENCIDOS - ADMINISTRAÇÃO DIRETA	0,00	2.493.682.879,70	0,00	2.137.138.439,81	0,00	356.544.439,89
TOTA L DA DÍVIDA FUNDADA DA ADMINISTRAÇÃO DIRETA	107.005.607.142,08	3.541.031.504,54	504.391.278,15	4.112.681.702,01	0,00	106.938.348.222,76
DÍVIDA FUNDADA INTERNA - ADMINISTRAÇÃO INDIRETA	449.854.918,32	0,00	-7.417.115,91	8.411.374,97	0,00	434.026.427,44
TOTAL GERAL ADMINISTRAÇÃO DIRETA + INDIRETA	107.455.462.060,40	3.541.031.504,54	496.974.162,24	4.121.093.076,98	0,00	107.372.374.650,20
SALDO DOS PRECATÓRIOS DA ADM. DIRETA EM DEZEMBRO DE 2016 INFORMADO PELA CONTADORIA GERAL DO ESTADO						654.311.490,33
SALDO DOS PRECATÓRIOS DA ADM. INDIRETA EM DEZEMBRO DE 2016 INFORMADO PELA CONTADORIA GERAL DO ESTADO						730.884.551,61
SALDO TOTAL DOS PRECATÓRIOS EM DEZEMBRO DE 2016 INFORMADO PELA CONTADORIA GERAL DO ESTADO						1.385.196.041,94


DIANA CABRAL SIQUEIRA
ID - 5.006.934-9

SUPERINTENDENTE DE CONTROLE E ACOMPANHAMENTO DA DÍVIDA PÚBLICA


MARIA DA GRAÇA LIMA DOS SANTOS
ID - 1.942.835-5
COORDENADORA - CGOE


FRANCISCO PEREIRA IGLESIAS
ID - 1.943.036-1
CONTADOR GERAL DO ESTADO



3.01.07 ESTOQUE DA DÍVIDA FUNDADA

ADMINISTRAÇÃO INDIRETA - INTERNA

Exercício 2016 R\$

SECRETARIA DO TESOURO NACIONAL - STN		CONTAS	SIAFEM	SUCADP
317300 - RIOTRILHOS	União	222130298	55.145.247,16	55.145.247,16
Total da Dívida com a STN			55.145.247,16	55.145.247,16

CAIXA ECONÔMICA FEDERAL - CEF		CONTAS	SIAFEM	SUCADP
197100 - CEHAB	Empréstimo BNH/CEF - Retorno	222130298	-	-
	Empréstimo BNH/CEF - Retorno	212130201	46.896,51	46.896,51
Total da Dívida com a CEF			46.896,51	46.896,51

INST. NACIONAL DE SEGUR. SOCIAL - INSS		CONTAS	SIAFEM	SUCADP
197100 - CEHAB	Parcelamento - REFIS IV	224130203	9.809.041,73	9.809.041,73
	Parcelamento - REFIS IV	214131203	2.601.151,51	2.601.151,51
217100 - METRÔ	Parcelamento - INSS	211430102	618.103,08	618.103,08
	REFIS IV	214131203	6.000,60	6.000,60
	PARCELAMENTO REFIS IV	224130203	69.006,90	69.006,90
	INSS - Termo de Parcelamento	221430101	9.428,92	9.428,92
137200 - CEASA	Parcelamento - PGFN/SRF	224130202	3.099.678,82	3.099.678,82
	Parcelamento - REFIS IV	214131202	1.611.556,28	1.611.556,28
Total da Dívida com o INSS			17.823.967,84	17.823.967,84

SECRETARIA DA RECEITA FEDERAL - SRF		CONTAS	SIAFEM	SUCADP
317100 - CODERTE	Parcelamento - REFIS IV	224130203	11.283.803,94	11.283.803,94
		214131203	2.550.026,58	2.550.026,58
297100 - IVB	Parcelamento - PGFN / SRF	214131202	375.039,57	375.039,57
		224130202	-	-
217300 - FLUMITRENS	Parcelamento - REFIS IV	214131203	2.653.555,08	2.653.555,08
		214131204	-	-
		224130203	28.684.642,99	28.684.642,99
123400 - RIOPREV	Parcelamento PASEP	214131201	167.457.241,87	167.457.241,87
		224130201	131.782.854,99	131.782.854,99
Total da Dívida com a SRF			344.787.165,02	344.787.165,02

PARCELAMENTO PRIVADO		CONTAS	SIAFEM	SUCADP
297100 - IVB	Cristália Prod. Químicos Farmac. Ltda.	218912006	3.452.380,90	3.452.380,90
		228910108	11.047.619,32	11.047.619,32
		218912006	590.979,30	590.979,30
		228910108	1.132.171,39	1.132.171,39
Total da Dívida com a CEF			16.223.150,91	16.223.150,91

TOTAL ADMINISTRAÇÃO INDIRETA - INTERNA		434.026.427,44	434.026.427,44
---	--	-----------------------	-----------------------

PRECATÓRIOS A PARTIR DE 05/05/2000 - ADM. INDIRETA	SIAFEM	SUCADP
211110301+211110302 + 211110321+211110322+213110201+213110211+213110221	24.256.637,45	24.256.637,45
221110206-221110207+221110208+223110206+223110207-223110208	706.627.914,16	706.627.914,16

TOTAL PRECATÓRIOS - ADMINISTRAÇÃO INDIRETA	730.884.551,61	730.884.551,61
---	-----------------------	-----------------------

ADMINISTRAÇÃO DIRETA - INTERNA

OPERAÇÃO DE CRÉDITO INTERNA (STN/BNDES/BB/CEF)		CONTA	SIAFEM	SUCADP
370200 - ENC.GERAIS-SEFAZ	CONTRATOS	212110201	3.353.787.042,70	3.353.787.042,69
370200 - ENC.GERAIS-SEFAZ	Op. Créd. Interna	222110298	90.338.606.867,20	90.338.606.867,20
370200 - ENC.GERAIS-SEFAZ	Op. Créd. Interna	222130298	23.268.973,13	23.268.973,13
Total			93.715.662.883,03	93.715.662.883,03

CONTRATO DE PARCELAMENTO DE DÍVIDAS		CONTA	SIAFEM	SUCADP
370200 - ENC.GERAIS-SEFAZ	Parc. INSS	211430102	-	-
370200 - ENC.GERAIS-SEFAZ	INSS Parc.Dívidas	221430101	-	-
370200 - ENC.GERAIS-SEFAZ	Parc. PASEP	214131201	20.911.558,00	20.911.558,00
370200 - ENC.GERAIS-SEFAZ	Parc. PASEP	224130201	184.661.756,28	184.661.756,28
370200 - ENC.GERAIS-SEFAZ	Parc. REFIS IV	214131203	88.731.435,00	88.731.435,00
370200 - ENC.GERAIS-SEFAZ	Parc. REFIS IV	224130203	471.974.626,43	471.974.626,43
Total			766.279.375,71	766.279.375,71

JUROS DE CONTRATOS - EMPRÉSTIMOS INTERNOS VENCIDOS		CONTA	SIAFEM	SUCADP
370200 - ENC.GERAIS-SEFAZ	Juros de Contratos Internos Vencidos	212530102	340.367.605,60	340.367.605,60
Total			340.367.605,60	340.367.605,60

TOTAL ADMINISTRAÇÃO DIRETA INTERNA		94.822.309.864,34	94.822.309.864,33
---	--	--------------------------	--------------------------



3.01.07 ESTOQUE DA DÍVIDA FUNDADA

ADMINISTRAÇÃO INDIRETA - INTERNA

DÍVIDA ADMINISTRAÇÃO DIRETA - EXTERNA

Exercício 2016 R\$

OPERAÇÃO DE CRÉDITO EXTERNA		CONTA	SIAFEM	SUCADP
370200 - ENC.GERAIS-SEFAZ	CONTRATOS	212210201	869.051.091,00	869.051.091,00
370200 - ENC.GERAIS-SEFAZ	Op. Créd. Externa	222210000	11.230.810.433,14	11.230.810.433,14
			12.099.861.524,14	12.099.861.524,14


ROS E ENCARGOS A PAGAR DE EMPRÉSTIMOS E FINANCIAMENTOS EXTERN		CONTA	SIAFE	SUCADP
370200 - ENC.GERAIS-SEFAZ	Encargos - Empréstimos Externos Vencidos	212610202	16.176.834,29	16.176.834,29
Total			16.176.834,29	16.176.834,29


TOTAL ADMINISTRAÇÃO DIRETA EXTERNA	12.116.038.358,43	12.116.038.358,43
---	--------------------------	--------------------------


PRECATÓRIOS A PARTIR DE 05/05/2000	SIAFEM	SUCADP
211110321+211110322+213110211+213110221	-	-
221110206-221110207+221110208+223110206+223110207-223110208- 899113201	654.311.490,33	654.311.490,33
TOTAL PRECATÓRIOS - ADMINISTRAÇÃO DIRETA	654.311.490,33	654.311.490,33

RESUMO DÍVIDA CONSOLIDADA ADMINISTRAÇÃO DIRETA E INDIRETA		
DISCRIMINAÇÃO	SIAFE	SUCADP
ADMINISTRAÇÃO INDIRETA - INTERNA - (A)	434.026.427,44	434.026.427,44
PRECATÓRIOS - ADMINISTRAÇÃO INDIRETA - (B)	730.884.551,61	730.884.551,61
DÍVIDA CONSOLIDADA ADMINISTRAÇÃO INDIRETA INCLUINDO PRECATÓRIOS - (C=A+B)	1.164.910.979,05	1.164.910.979,05
ADMINISTRAÇÃO DIRETA INTERNA - (D)	94.822.309.864,34	94.822.309.864,33
PRECATÓRIOS - ADMINISTRAÇÃO DIRETA - (E)	654.311.490,33	654.311.490,33
DÍVIDA CONSOLIDADA ADMINISTRAÇÃO DIRETA INCLUINDO PRECATÓRIOS - (F=D+E)	95.476.621.354,67	95.476.621.354,66
DÍVIDA FUNDADA ADMINISTRAÇÃO DIRETA - EXTERNA - (G)	12.116.038.358,43	12.116.038.358,43
TOTAL GERAL DÍVIDA CONSOLIDADA - (C+F+G)	108.757.570.692,15	108.757.570.692,14

Siafe-Rio / SEFAZ-RJ


LUIZ FELIPE MARTINS CORRÊA
Coordenador - ID: 1.942.862-6
Contador - CRC-RJ-056666/O-2


RONALDO MARCIO GUEDES RODRIGUES
Superintendente - ID: 1.943.584-3
Contador - CRC-RJ 79.208/O-8


FRANCISCO PEREIRA IGLESIAS
Contador-Geral - ID - 1.943.036-1
Contador - CRC-RJ 51.525/O-1


LEI 4.320/64 - Anexo 16

NOTAS EXPLICATIVAS:


¹ - REFINANCIAMENTO FIRMADO AO AMPARO DA LEI Nº 9496/97, RECALCULADO EM DECORRÊNCIA DA APLICAÇÃO DA LC 148/14 ALTERADA PELA LC 151/15.


² - PARCELAMENTO DAS PRESTAÇÕES DE ABRIL A JUNHO DE 2016 DO CONTRATO DE REFINANCIAMENTO AO AMPARO DA LEI 9496/97, DE ACORDO COM MEDIDA CAUTELAR EM MANDADO DE SEGURANÇA Nº 34.137 DO STF.

PRECATÓRIOS - VALOR INCLUÍDO NO ESTOQUE DA DÍVIDA DO ERJ EM CONFORMIDADE COM A RESOLUÇÃO DO SENADO FEDERAL Nº 43/2001 E A PORTARIA Nº 4 DE 18/01/2002 DA SECRETARIA DO TESOUREIRO NACIONAL.


DIANA CABRAL SIQUEIRA
ID - 5.006.934-9

SUPERINTENDENTE DE CONTROLE E ACOMPANHAMENTO DA DÍVIDA PÚBLICA


MARIA DA GRAÇA LIMA DOS SANTOS
ID - 1.942.835-5
COORDENADORA - CGOE


FRANCISCO PEREIRA IGLESIAS
ID - 1.943.036-1
CONTADOR GERAL DO ESTADO




3.02.01 - DEMONSTRATIVO DO ESTOQUE DA DÍVIDA ATIVA


Exercício 2016 R\$

PROCURADORIA GERAL DO ESTADO - PROCURADORIA DA DÍVIDA ATIVA - DEMONSTRATIVO DO ESTOQUE - GERAL - CONSOLIDADO															
GRUPOS DAS NATUREZAS DAS DÍVIDAS	SALDO PGE 31/12/2015	DÉBITOS INSCRITOS	AJUSTES	ACRÉSCIMOS MORATORIOS	SUB-TOTAL ACRÉSCIMOS	INGRESSOS APROPRIADOS				REMITIDOS	CANCELADOS	SUB-TOTAL DEDUÇÕES	SALDO EM 31/12/2016	AJUSTE	SALDO SIAFE RIO EM 31/12/2016
						RECEITA DE DÍVIDA ATIVA	OUTRAS RECEITAS	CRÉDITOS ESPECIAIS							
TRIBUTÁRIA															
ICMS	44.815.940.553,25	13.045.600.502,20	532.485.921,37	3.694.679.050,92	17.272.765.474,49	371.711.645,13	28.486,62	6.780.381,14	168.495.316,38	2.165.753.509,17	2.712.769.338,44	59.375.936.689,30	152.671.494,20	59.223.265.195,10	
ICM	2.176.404.917,07	-	928.588,98	117.682.024,98	118.610.613,96	1.098.685,66	-	-	2.098.245,92	59.467.560,25	62.664.491,83	2.232.351.039,20	44.171.476,91	2.188.179.562,29	
FECP	1.168.811.813,51	392.032.984,20	502.360.195,04	77.890.164,98	32.437.045,86	8.533.546,13	-	-	3.581.428,44	49.501.759,27	61.616.733,84	1.074.758.033,81	-	1.074.758.033,81	
ITD	66.137.878,08	25.199.697,59	15.516,06	5.817.669,40	31.032.883,05	1.749.328,34	-	-	309.127,72	14.685.658,79	16.744.114,85	80.426.646,28	-	80.426.646,28	
ITBI	936.575,79	-	36.858,26	38.103,84	74.962,10	-	-	-	-	113.760,29	113.760,29	897.777,60	39.245,22	937.022,82	
IPVA	696.533.902,82	80.983.226,39	37.595.023,93	57.229.900,56	100.620.103,02	73.566.254,56	117.695,46	-	247.873.173,95	1.577.697,91	323.134.821,88	476.019.063,96	-	476.019.063,96	
TAXAS DIVERSAS	57.931.713,96	14.878.216,79	1.175.094,24	16.202.897,91	33.058.010,94	1.339.951,99	-	2.022,01	2.502.776,46	247.678,07	4.082.428,53	85.905.296,37	27.947,40	85.877.348,97	
MULTAS DIVERSAS	8.429.045.645,52	3.939.683.767,93	1.704.284,92	69.778.108,81	4.011.166.161,66	53.668.140,77	15.384,63	29.935.831,82	60.487.888,76	356.471.653,69	500.578.879,67	11.939.632.927,51	17.445.235,63	11.957.078.163,14	
OUTRAS	1.632.703,95	-	318.970,56	44.116,27	274.854,29	-	-	-	-	1.113.279,41	1.113.279,41	244.570,25	1.288.133,70	1.532.703,95	
TOTAL TRIBUTARIO	57.415.375.603,95	17.498.178.397,10	3.925.925,70	4.039.361.837,67	21.533.614.309,07	511.657.552,58	161.566,71	36.718.234,97	485.347.957,63	2.648.932.536,85	3.682.817.848,74	75.266.172.064,28	178.098.303,96	75.088.073.760,32	
NÃO TRIBUTÁRIA															
MULTAS DIVERSAS	737.220.526,04	75.529.282,01	2.556.708,41	49.968.744,34	122.941.317,94	10.424.897,94	-	-	1.203.852,03	5.232.933,56	16.861.683,53	843.300.160,45	-	843.300.160,45	
REPOSIÇÃO	38.392.846,95	3.849.747,91	160.324,62	1.604.683,41	5.614.755,94	567.214,19	-	-	120.192,27	49.619,30	737.025,76	43.270.577,13	-	43.270.577,13	
RECEITAS IMOBILIÁRIAS	244.341.022,24	2.594.580,35	-	15.379.679,26	17.974.259,61	975.783,31	-	-	45.632,95	49.722,47	1.071.138,73	261.244.143,12	-	261.244.143,12	
TAXAS DIVERSAS	5.632.309,39	2.522.121,70	195.271,50	565.472,15	2.892.322,35	409.770,71	-	-	-	56.461,24	466.231,95	8.058.399,79	-	8.058.399,79	
RESSARCIMENTO	27.633.794,24	26.791.888,57	-	3.829.554,62	30.621.443,19	21.765,01	-	-	-	96.581,27	118.346,28	58.136.891,15	18.837.555,84	1.984.735.762,71	
MEIO AMBIENTE	642.159.970,83	17.120.286,56	10.625.016,92	35.544.043,95	63.289.347,43	2.197.020,28	-	-	474.915,00	963.213,08	3.635.148,36	701.814.169,90	-	701.814.169,90	
CUSTAS JUDICIAIS	2.599.039,30	566.637,40	5.107,34	245.569,15	807.099,21	24.263,29	-	-	147.249,88	7.244,21	178.757,38	3.227.381,13	-	3.227.381,13	
OUTRAS	28.930.071,84	15.377.328,98	2.300,00	3.234.916,13	18.614.545,11	379.413,31	-	-	92.617,37	226.102,07	698.132,75	46.846.484,20	-	46.846.484,20	
TOTAL NÃO TRIBUTARIO	1.726.909.580,83	144.351.873,48	8.030.554,29	110.372.663,01	262.755.090,78	15.000.128,04	-	-	2.084.459,50	6.681.877,20	23.766.464,74	1.965.898.206,87	18.837.555,84	1.984.735.762,71	
TOTAL GERAL	59.142.285.184,78	17.642.530.270,58	4.104.628,59	4.149.734.500,68	21.796.369.399,85	526.657.680,62	161.566,71	36.718.234,97	487.432.417,13	2.655.614.414,05	3.706.584.313,48	77.232.070.271,15	159.260.748,12	77.072.809.523,03	

Observação:

- 1 - O Demonstrativo de Estoque da Dívida Ativa não foi enviado ao Rioprevidencia em tempo hábil pela Procuradoria Geral do Estado - PGE, para ser contabilizado no exercício de 2016, sendo contabilizado no mês de janeiro/2017 através dos documentos: 201700NP00111, 2016NP00112 E 2016NP00113. Vide Nota Explicativa 4.6 - B Volume II.
- 2 - Foi contabilizado como Dívida Ativa no Rioprevidencia o valor de R\$ 1.827.785,22 ref. Aluguéis de Imóveis (DN1111111) e R\$ 834.201,18 ref. Ressarcimentos /Pagamentos Indevidos (DN.DN2222222). Valores não registrados no Demonstrativo da PGE.


LUIZ FELIPE MARTINS CORRÊA
Coordenador - ID: 1.942.852-6
Contador - CRC-RJ-056686/O-2


RONALDO MARCIO GOEDES RODRIGUES
Superintendente - ID: 1.943.584-3
Contador - CRC-RJ 79.208/O-8


FRANCISCO PERREIRA IGLESIAS
Contador-Geral - ID - 1.943.036-1
Contador - CRC-RJ 51.525/O-1



3.02.02 - DEMONSTRATIVO DA PROVISÃO PARA PERDAS DA DÍVIDA ATIVA


Exercício 2016 R\$


DEMONSTRATIVO PROVISÃO DE CRÉDITOS DE LIQUIDAÇÃO DUVIDOSA - PGE			SIAFE RIO	
TIPO	ÓRGÃO	31/12/2016	AJUSTE	31/12/2016
TRIBUTÁRIA	RIOPREVIDENCIA	4.915.752.572,88	150.532.548,43	4.765.220.024,45
	TESOURO	41.994.343.001,62	-	41.994.343.001,62
	TOTAL	46.910.095.574,50	150.532.548,43	46.759.563.026,07
NÃO TRIBUTÁRIA	RIOPREVIDENCIA	49.836.293,60	9.919.185,42	39.917.108,18
	TESOURO	1.176.199.884,76	(2.584.749,05)	1.178.784.633,81
	TOTAL	1.226.036.178,36	7.334.436,37	1.218.701.741,99

Nota:

1 - O Demonstrativo de Estoque da Dívida Ativa não foi enviado em tempo hábil pela Procuradoria Geral do Estado - PGE para que o Rioprevidencia efetuasse sua contabilização em 2016, dessa forma, sua contabilização ocorreu em janeiro/2017 através da 2017NP00114. Vide Nota Explicativa 4.6 - C Volume II.

2 - A UG. 999900 efetuou a contabilização do Ajuste para Perdas de Dívida Ativa em 2016, sendo que foi feita uma contabilização complementar através da 2017NP03958 em janeiro/2017.


LUIZ FELIPE MARTINS CORRÊA
Coordenador - ID: 1.942.862-6
Contador - CRC-RJ-056666/O-2


RONALDO MARCIO GUEDES RODRIGUES
Superintendente - ID: 1.943.584-3
Contador - CRC-RJ 79.208/O-8


FRANCISCO PEREIRA IGLESIAS
Contador-Geral - ID - 1.943.036-1
Contador - CRC-RJ 51.525/O-1



Governo do Estado do Rio de Janeiro
Secretaria de Estado de Fazenda e Planejamento
Contadoria Geral do Estado

3.02.03 - DEMONSTRATIVO DOS CRÉDITOS TRIBUTÁRIOS PASSIVEIS DE COBRANÇA ADMINISTRATIVA


CRÉDITOS TRIBUTÁRIOS A RECEBER


				Exercício 2016	R\$
CONTA	UG'S	SALDO EM 31/12/2015	ATUALIZAÇÃO / BAIXA	SALDO EM 31/12/2016	
112110110	123400	1.845.047.078,12	513.304.239,50	2.358.351.317,62	
121110104	123400	946.999.804,93	(71.153.931,88)	875.845.873,05	
TOTAL		2.792.046.883,05	442.150.307,62	3.234.197.190,67	

Siafe-Rio / SEFAZ-RJ

Nota Explicativa 1: O registro da atualização do ICMS Parcelado a Receber, foi feito conforme Reavaliação da Nota Técnica RIOPREV/GOP nº 02/2017 de 19/01/2017.

Nota Explicativa 2: Publicação no D.Oficial de 17/02/2016 folha 13 Item 2.2.2, Demonstrativo de Valores a Receber, referente a Parcelamentos no valor de R\$ 21.669.246.348,92.


LUIZ FELIPE MARTINS CORRÊA
Coordenador - ID: 1.942.862-6
Contador - CRC-RJ-056666/O-2


RONALDO MARCIO GUEDES RODRIGUES
Superintendente - ID: 1.943.584-3
Contador - CRC-RJ 79.208/O-8


FRANCISCO PERETRA IGLESIAS
Contador-Geral - ID - 1.943.036-1
Contador - CRC-RJ 51.525/O-1



3.03.01 - MOVIMENTAÇÃO DAS OUTORGAS DAS CONCESSÕES

EXERCÍCIO 2016 RS

CONCESSÕES	UG 044100/00004	FUND. DEPART. ESTR. DE ROD. EST. RJ				
CONTAS	SALDO EM 31/12/2015	INGRESSOS	ATUALIZAÇÃO MONETÁRIA	RECEBIMENTOS	BAIXAS	SALDO EM 31/12/2016
C/C.: 01612234000152						
DER - VIA LAGOS						
121210301 - Direitos sobre Concessões						-
799110701 - a Receber						
799110702 - Recebidas	908.860,79	-				908.860,79
799110703 - Créditos Compensados	60.588.488,68	-				60.588.488,68
899119903 - Total das Concessões	61.497.349,47	-		-	-	61.497.349,47

CONCESSÕES	UG 044100/00004	FUND. DEPART. ESTR. DE ROD. EST. RJ				
CONTAS	SALDO EM 31/12/2015	INGRESSOS	ATUALIZAÇÃO MONETÁRIA	RECEBIMENTOS	BAIXAS	SALDO EM 31/12/2016
C/C.: 04252787000130						
CONCESSIONARIA ROTA 116 S/A.						
121210301 - Direitos sobre Concessões	185.791.932,20	-				185.791.932,20
799110701 - a Receber	185.791.932,20	-				185.791.932,20
799110702 - Recebidas	5.191.228,34	-				5.191.228,34
899119903 - Total das Concessões	190.983.160,54	-		-	-	190.983.160,54

CONCESSÕES	UG 123400/00003	FUNDO UNICO DE PREVIDENCIA DO ESTADO DO RJ				
CONTAS	SALDO EM 31/12/2015	INGRESSOS	ATUALIZAÇÃO MONETÁRIA	RECEBIMENTOS	BAIXAS	SALDO EM 31/12/2016
C/C.: 00389526000105						
FLUMITRENS - SUPER VIA						
121210301 - Direitos sobre Concessões		-			-	-
799110701 - a Receber		-			-	-
799110702 - Recebidas	7.318.613,42	-			-	7.318.613,42
899119903 - Total das Concessões	7.318.613,42	-		-	-	7.318.613,42

CONCESSÕES	UG 123400/00003	FUNDO UNICO DE PREVIDENCIA DO ESTADO DO RJ				
CONTAS	SALDO EM 31/12/2015	INGRESSOS	ATUALIZAÇÃO MONETÁRIA	RECEBIMENTOS	BAIXAS	SALDO EM 31/12/2016
C/C.: 02664042000152						
T.G.M.C.						
121210301 - Direitos sobre Concessões		-			-	-
799110701 - a Receber		-			-	-
799110702 - Recebidas	51.147.876,14	-			-	51.147.876,14
899119903 - Total das Concessões	51.147.876,14	-		-	-	51.147.876,14

CONCESSÕES	UG 123400/00003	FUNDO UNICO DE PREVIDENCIA DO ESTADO DO RJ				
CONTAS	SALDO EM 31/12/2015	INGRESSOS	ATUALIZAÇÃO MONETÁRIA	RECEBIMENTOS	BAIXAS	SALDO EM 31/12/2016
C/C.: 05504511000164						
SECRETARIA DE ESTADO DE FINANÇAS						
121210301 - Direitos sobre Concessões		-			-	-
799110701 - a Receber		-			-	-
799110702 - Recebidas	3.362,37	-			-	3.362,37
899119903 - Total das Concessões	3.362,37	-		-	-	3.362,37

CONCESSÕES	UG 123400/00003	FUNDO UNICO DE PREVIDENCIA DO ESTADO DO RJ				
CONTAS	SALDO EM 31/12/2015	INGRESSOS	ATUALIZAÇÃO MONETÁRIA	RECEBIMENTOS	BAIXAS	SALDO EM 31/12/2016
C/C.: 33890294000123						
METRÔ - OPPORTANS						
121210301 - Direitos sobre Concessões		-			-	-
799110701 - a Receber		-			-	-
799110702 - Recebidas	9.066.095,77	-			-	9.066.095,77
899119903 - Total das Concessões	9.066.095,77	-		-	-	9.066.095,77

CONCESSÕES	UG 220100/00001	SEDEIS - SEC ESTADO DESENV. ECON.ENERGIA.IND E SERVICO				
CONTAS	SALDO EM 31/12/2015	INGRESSOS	ATUALIZAÇÃO MONETÁRIA	RECEBIMENTOS	BAIXAS	SALDO EM 31/12/2016
C/C.: 01695370000153						
CEG RIO S/A						
121210301 - Direitos sobre Concessões	91.063.940,24	-			-	91.063.940,24
799110701 - a Receber	91.063.940,24	-			-	91.063.940,24
799110702 - Recebidas	159.740.000,00	-			-	159.740.000,00
899119903 - Total das Concessões	250.803.940,24	-		-	-	250.803.940,24

CONCESSÕES	UG 220100/00001	SEDEIS - SEC ESTADO DESENV. ECON.ENERGIA.IND E SERVICO				
CONTAS	SALDO EM 31/12/2015	INGRESSOS	ATUALIZAÇÃO MONETÁRIA	RECEBIMENTOS	BAIXAS	SALDO EM 31/12/2016
C/C.: 33938119000169						
COMPANHIA DISTR. DE GAS DO RJ						
121210301 - Direitos sobre Concessões	57.953.926,16	-			-	57.953.926,16
799110701 - a Receber	57.953.926,16	-			-	57.953.926,16
799110702 - Recebidas	101.660.000,00	-			-	101.660.000,00
899119903 - Total das Concessões	159.613.926,16	-		-	-	159.613.926,16



3.03.01 - MOVIMENTAÇÃO DAS OUTORGAS DAS CONCESSÕES

EXERCÍCIO 2016 R\$

CONCESSÕES	UG 317200/00006	CENTRAL - COMP EST DE ENGENHARIA DE TRANSP E LOGISTICA				
CONTAS	SALDO EM 31/12/2015	INGRESSOS	ATUALIZAÇÃO MONETÁRIA	RECEBIMENTOS	BAIXAS	SALDO EM 31/12/2016
C/C.: 33890294000123		COMPANHIA DO METROPOLITANO DO RJ				
121210301 - Direitos sobre Concessões		-				-
799110701 - a Receber		-				-
799110702 - Recebidas	33.894.988,95	-	-	-	-	33.894.988,95
899119903 - Total das Concessões	33.894.988,95	-	-	-	-	33.894.988,95


CONCESSÕES	UG 317200/00006	CENTRAL - COMP EST DE ENGENHARIA DE TRANSP E LOGISTICA				
CONTAS	SALDO EM 31/12/2015	INGRESSOS	ATUALIZAÇÃO MONETÁRIA	RECEBIMENTOS	BAIXAS	SALDO EM 31/12/2016
C/C.: CG0006239		METRO - ARCO VERDE-S. CAMPOS				
121210301 - Direitos sobre Concessões		-	-	-	-	-
799110701 - a Receber		-				-
799110702 - Recebidas	4.823.694,19	-	-	-	-	4.823.694,19
899119903 - Total das Concessões	4.823.694,19	-	-	-	-	4.823.694,19


CONCESSÕES	UG 317300/00006	RIOTRILHOS - COMP DE TRANSP SOBRE TRILHOS DE EST DO RJ				
CONTAS	SALDO EM 31/12/2015	INGRESSOS	ATUALIZAÇÃO MONETÁRIA	RECEBIMENTOS	BAIXAS	SALDO EM 31/12/2016
C/C.: 33890294000123		COMPANHIA DO METROPOLITANO DO RJ				
121210301 - Direitos sobre Concessões	349.175.855,20	-	-	-	-	349.175.855,20
799110701 - a Receber	349.175.855,20	-				349.175.855,20
799110702 - Recebidas		-	-	-	-	-
899119903 - Total das Concessões	349.175.855,20	-	-	-	-	349.175.855,20


CONCESSÕES	UG 317300/00006	RIOTRILHOS - COMP DE TRANSP SOBRE TRILHOS DE EST DO RJ				
CONTAS	SALDO EM 31/12/2015	INGRESSOS	ATUALIZAÇÃO MONETÁRIA	RECEBIMENTOS	BAIXAS	SALDO EM 31/12/2016
C/C.: CG0006239		METRO - ARCO VERDE-S. CAMPOS				
121210301 - Direitos sobre Concessões	17.635.613,71	-	-	-	-	17.635.613,71
799110701 - a Receber	17.635.613,71	-				17.635.613,71
799110702 - Recebidas		-	-	-	-	-
899119903 - Total das Concessões	17.635.613,71	-	-	-	-	17.635.613,71

TOTAL DAS CONCESSÕES	1.135.964.476,16	-	-	-	-	1.135.964.476,16
-----------------------------	-------------------------	----------	----------	----------	----------	-------------------------

Siafe-Rio / SEFAZ-RJ


LUIZ FELIPE MARTINS CORRÊA
Coordenador - ID: 1.942.862-6
Contador - CRC-RJ-056666/O-2


RONALDO MARCIO GUEDES RODRIGUES
Superintendente - ID: 1.943.584-3
Contador - CRC-RJ 79.208/O-8


FRANCISCO PEREIRA IGLESIAS
Contador-Geral - ID - 1.943.036-1
Contador - CRC-RJ 51.525/O-1



3.04.01 - RESTOS A PAGAR CONSOLIDADO (COMPARATIVO) - POSIÇÃO FINAL - EXERCÍCIOS 2015 e 2016


ADMINISTRAÇÃO DIRETA E INDIRETA


Em R\$

PODER / TIPO DE ADMINISTRAÇÃO	Posição acumulada em 31/12/2015				Posição acumulada em 31/12/2016				VARIACÃO %	
	PROCESSADOS	NÃO PROCESSADOS	Total	%	PROCESSADOS	NÃO PROCESSADOS	Total	%	2015 - 2016	
PODER LEGISLATIVO (I)	98.582.048,60	11.665.742,39	110.247.790,99	1,73	122.946.106,15	151.017.024,85	273.963.131,00	2,03	148,50	
01000 - Assembleia Legislativa	57.026.861,29	4.171.768,43	61.198.629,72	0,96	72.128.314,72	5.607.424,88	77.735.739,60	0,58	27,02	
01610 - Fundo Especial da Assembleia Legislativa ERJ	-	-	-	-	-	139.341.596,77	139.341.596,77	1,03	-	
02000 Tribunal de Contas	41.551.848,31	6.613.711,67	48.165.559,98	0,76	50.798.386,15	4.033.859,83	54.832.245,98	0,41	13,84	
02610 Fdo Esp.de Mod. do Cont. Ext. do TCE-RJ	3.339,00	880.262,29	883.601,29	0,01	19.405,28	2.034.143,37	2.053.548,65	0,02	132,41	
PODER JUDICIÁRIO (II)	105.677.965,59	99.703.420,47	205.381.386,06	3,22	152.462.860,09	122.382.548,17	274.845.408,26	2,03	33,82	
03000 Tribunal de Justiça	57.002.762,73	10.715.079,17	67.717.841,90	1,06	123.186.690,84	13.281.572,41	136.468.263,25	1,01	101,52	
03610 Fundo Especial do Tribunal de Justiça	48.675.202,86	82.962.410,00	131.637.612,86	2,07	29.276.169,25	104.736.949,37	134.013.118,62	0,99	1,80	
03620 Fundo Especial da Escola de Magistratura (FEMERJ)	-	674.894,58	674.894,58	0,01	-	998.519,50	998.519,50	0,01	47,95	
03630 Fdo de Apoio aos Reg. Cíveis PN ERJ	-	5.351.036,72	5.351.036,72	0,08	-	3.365.506,89	3.365.506,89	0,02	(37,11)	
MINISTÉRIO PÚBLICO (III)	25.482.763,54	96.233.533,43	121.716.296,97	1,91	36.285.159,84	47.087.961,77	83.373.121,61	0,62	(31,50)	
10000 Procuradoria Geral de Justiça	25.481.493,54	96.233.533,43	121.715.026,97	1,91	36.285.159,84	46.964.933,77	83.250.093,61	0,62	(31,60)	
10610 Fundo Especial do Ministério Público do ERJ	1.270,00	-	1.270,00	0,00	-	123.028,00	123.028,00	0,00	9.587,24	
PODER EXECUTIVO (IV)	5.791.410.358,04	140.851.965,69	5.932.262.323,73	93,13	12.830.115.338,72	45.279.118,27	12.875.394.456,99	95,32	117,04	
ADMINISTRAÇÃO DIRETA	2.667.696.502,49	6.286.416,29	2.673.982.918,78	41,98	5.161.371.417,12	23.284.773,39	5.184.656.190,51	38,38	93,89	
AUTARQUIAS*	314.868.427,26	34.315.525,58	349.183.952,84	5,48	2.505.224.328,50	3.557.325,12	2.508.781.653,62	18,57	618,47	
FUNDAÇÕES	784.073.577,72	4.053.364,83	788.126.942,55	12,37	1.562.995.580,32	2.648.927,81	1.565.644.508,13	11,59	98,65	
EMPRESAS PÚBLICAS	47.263.719,50	-	47.263.719,50	0,74	81.389.071,35	20.584,40	81.409.655,75	0,60	72,25	
FUNDOS*	1.815.823.406,05	94.271.743,60	1.910.095.149,65	29,99	3.374.985.358,44	14.629.902,81	3.389.615.261,25	25,09	77,46	
SOCIEDADES DE ECONOMIA MISTA	161.684.725,02	1.924.915,39	163.609.640,41	2,57	144.149.582,99	1.137.604,74	145.287.187,73	1,08	(11,20)	
TOTAL GERAL (V = I+II+III+IV)	6.021.153.135,77	348.454.661,98	6.369.607.797,75	100,00	13.141.809.464,80	365.766.653,06	13.507.576.117,86	100,00	112,06	

Fonte Siafe Rio

*Obs.: 1 - Os Fundos 02610 (TCE), 03610, 03620 e 03630 (Tribunal de Justiça) e 10610 (Ministério Público) estão em seus respectivos poderes.


LUIZ FELIPE MARTINS CORRÊA
Coordenador - ID: 1.942.862-6
Contador - CRC-RJ-056666/O-2


RONALD MARCIO GUEDES RODRIGUES
Superintendente - ID: 1.943.584-3
Contador - CRC-RJ 79.208/O-8


FRANCISCO PERREIRA IGLESIAS
Contador-Geral - ID - 1.943.036-1
Contador - CRC-RJ 51.525/O-1

3.04.02 - RESTOS A PAGAR DETALHADO POR EXERCÍCIO DE INSCRIÇÃO - EXERCÍCIO 2016


ADMINISTRAÇÃO DIRETA E INDIRETA


Em R\$

PODER / TIPO DE ADMINISTRAÇÃO	2002	2003	2004	2005	2006		2012	2013	2014	2015		2016		TOTAL RESTOS A PAGAR PROCESSADOS / NÃO PROCESSADOS
	RESTOS A PAGAR PROCESSADOS	RESTOS A PAGAR PROCESSADOS	RESTOS A PAGAR PROCESSADOS	RESTOS A PAGAR PROCESSADOS	RESTOS A PAGAR PROCESSADOS	RESTOS A PAGAR PROCESSADOS	RESTOS A PAGAR PROCESSADOS	RESTOS A PAGAR PROCESSADOS	RESTOS A PAGAR PROCESSADOS	RESTOS A PAGAR PROCESSADOS	RESTOS A PAGAR NÃO PROCESSADOS	RESTOS A PAGAR PROCESSADOS	RESTOS A PAGAR NÃO PROCESSADOS	
PODER LEGISLATIVO (I)	-	-	-	-	-	-	-	-	709.532,02	6.490.072,81	-	115.746.501,32	151.017.024,85	273.963.131,00
01000 - Assembleia Legislativa	-	-	-	-	-	-	-	-	709.532,02	6.490.072,81	-	64.928.709,89	5.607.424,88	77.735.739,60
01610 - Fundo Especial da Assembleia Legislativa ERJ.	-	-	-	-	-	-	-	-	-	-	-	-	139.341.596,77	139.341.596,77
02000 - Tribunal de Contas do Estado do Rio de Janeiro	-	-	-	-	-	-	-	-	-	-	-	-	4.033.859,83	54.832.245,98
02610 - Fundo Esp. de Mod. do Cont. Ext. do TCE-RJ	-	-	-	-	-	-	-	-	-	-	-	50.798.386,15	2.034.143,37	2.053.548,65
PODER JUDICIÁRIO (II)	-	-	-	-	-	-	-	11.437,79	26,74	3.619,37	65.847,91	152.447.776,19	122.316.700,26	274.845.406,26
03000 - Tribunal de Justiça	-	-	-	-	-	-	-	898,91	-	3.505,97	-	123.182.285,96	13.281.572,41	136.468.263,25
03610 - Fundo Especial do Tribunal de Justiça	-	-	-	-	-	-	-	10.538,88	26,74	113,40	65.847,91	29.285.490,23	104.671.101,46	134.013.119,62
03620 - Fundo Especial Escola de Magistratura RJ	-	-	-	-	-	-	-	-	-	-	-	-	998.519,50	998.519,50
03630 - Fundo de A. Apoio aos Reg. Cíveis PN ERJ	-	-	-	-	-	-	-	-	-	-	-	-	3.365.506,89	3.365.506,89
MINISTÉRIO PÚBLICO (III)	-	-	-	-	-	-	17.605,33	36.727,89	14.360,37	620.091,61	23.941,51	35.596.374,64	47.064.020,26	83.373.121,61
10000 - Ministério Público	-	-	-	-	-	-	17.605,33	36.727,89	14.360,37	620.091,61	23.941,51	35.596.374,64	46.940.992,26	83.250.093,61
10610 - Fundo Especial do Ministério Público do ERJ	-	-	-	-	-	-	-	-	-	-	-	-	123.028,00	123.028,00
PODER EXECUTIVO (IV)	661.031,14	452.156,81	386.031,86	2.845.886,68	11.463.221,18	937.869,14	28.442.480,45	42.283.510,21	125.506.295,77	2.766.217.970,34	773.631,73	9.850.918.885,14	44.505.486,54	12.875.394.456,99
ADMINISTRAÇÃO DIRETA	661.031,14	452.156,81	386.031,86	2.845.886,68	11.463.221,18	-	18.366.593,59	7.607.795,55	68.438.675,39	735.588.497,38	-	4.315.561.527,54	23.284.773,39	5.184.656.190,51
AUTARQUIAS*	-	-	-	-	-	937.869,14	1.193.152,26	2.394.665,07	23.358.851,61	204.518.222,45	151.512,05	2.272.821.567,97	3.405.813,07	2.508.781.653,62
FUNDAÇÕES	-	-	-	-	-	-	303.840,30	2.182.662,74	1.282.510,41	419.233.541,54	-	1.139.993.025,33	2.648.927,81	1.565.644.506,13
EMPRESAS PÚBLICAS	-	-	-	-	-	-	131.679,89	14.089,89	26.948,78	25.148.333,43	-	56.068.019,36	20.584,40	81.409.655,75
FUNDOS*	-	-	-	-	-	-	7.736.112,75	29.846.182,06	30.899.425,28	1.319.882.006,36	622.119,68	1.986.621.629,99	14.007.783,13	3.389.615.261,25
SOCIEDADES DE ECONOMIA MISTA	-	-	-	-	-	-	711.101,66	238.114,90	1.499.884,30	61.847.367,18	-	79.853.114,95	1.137.604,74	145.287.187,73
TOTAL GERAL (V=II+III+IV)	661.031,14	452.156,81	386.031,86	2.845.886,68	11.463.221,18	937.869,14	28.460.085,78	42.331.675,89	126.230.214,90	2.773.331.754,13	863.421,15	10.154.709.537,29	364.903.231,91	13.507.576.117,86

Fonte: Siate Rio

*Obs.: 1 - Os Fundos 02610 (TCE), 03610, 03620 e 03630 (Tribunal de Justiça) e 10610 (Ministério Público) estão em seus respectivos poderes.


 LUIZ FELIPE MARTINS CORRÊA
 Coordenador - ID: 1.942.862-6
 Contador - CRC-RJ-056666/O-2


 RONALDO MARCIO GUEDES RODRIGUES
 Superintendente - ID: 1.943.584-3
 Contador - CRC-RJ 79.208/O-8


 FRANCISCO PEREIRA IGLESIAS
 Contador-Geral - ID - 1.943.036-1
 Contador - CRC-RJ 51.525/O-1



3.04.03 - DEMONSTRATIVO DO ESTOQUE DE RESTOS A PAGAR POR PODERE TIPO DE ADMINISTRAÇÃO


ADMINISTRAÇÃO DIRETA E INDIRETA


Exercício 2016 R\$


PODER E TIPO DE ADMINISTRAÇÃO	ESTOQUE - RESTOS A PAGAR PROCESSADOS E NÃO PROCESSADOS - EXERCÍCIOS ANTERIORES			
	Saldo em 31/12/2015	MOVIMENTAÇÃO DO EXERCÍCIO		
		PAGO	CANCELADO	SALDO EM 31/12/2016
PODER LEGISLATIVO (I)	110.247.790,99	99.244.151,72	3.793.453,26	7.199.604,83
01000 - Assembléia Legislativa	61.198.629,72	53.718.216,31	280.808,58	7.199.604,83
02000 - Tribunal de Contas do Estado do Rio de Janeiro	48.165.559,98	45.147.166,12	3.018.393,86	-
02610 Fdo Esp.de Mod. do Cont. Ext. do TCE-RJ	883.601,29	378.769,29	504.832,00	-
PODER JUDICIÁRIO (II)	205.381.386,06	194.117.565,88	11.180.192,86	80.931,81
03000 - Tribunal de Justiça	67.717.841,90	66.555.578,43	1.157.858,59	4.404,88
03610 Fundo Especial do Tribunal de Justiça	131.637.612,86	122.351.433,04	9.209.652,89	76.526,93
03620 Fundo Especial da Escola de Magistratura (FEMERJ)	674.894,58	386.744,86	288.149,72	-
03630 Fdo de Apoio aos Reg. Civis PN ERJ	5.351.036,72	4.823.809,55	527.227,17	-
MINISTÉRIO PÚBLICO (III)	121.716.296,97	80.873.855,94	40.055.890,42	712.726,71
10000 - Ministério Público	121.715.026,97	80.873.855,94	40.128.444,32	712.726,71
10610 Fundo Especial do Ministério Público do ERJ	1.270,00	-	1.270,00	-
PODER EXECUTIVO (IV)	5.932.262.323,73	2.674.945.720,25	277.346.518,17	2.979.970.085,31
ADMINISTRAÇÃO DIRETA	2.673.982.918,78	1.789.892.278,07	38.280.751,13	845.809.889,58
FUNDOS ESPECIAIS*	1.910.095.149,65	354.741.957,17	166.367.344,35	1.388.985.848,13
AUTARQUIAS*	349.183.952,84	98.307.735,27	18.321.944,99	232.554.272,58
FUNDAÇÕES	788.126.942,55	311.850.933,22	53.273.454,34	423.002.554,99
EMPRESAS PÚBLICAS	47.263.719,50	21.550.061,01	392.606,50	25.321.051,99
SOCIEDADES DE ECONOMIA MISTA	163.609.640,41	98.602.755,51	710.416,86	64.296.468,04
TOTAL GERAL (V=I+II+III+IV)	6.369.607.797,75	3.049.181.293,79	332.463.155,30	2.987.963.348,66

Fonte Siafe Rio

*Obs.: 1 - Os Fundos 02610 (TCE), 03610, 03620 e 03630 (Tribunal de Justiça) e 10610 (Ministério Público) estão em seus respectivos poderes.


LUIZ FELIPE MARTINS CORRÊA
Coordenador - ID: 1.942.862-6
Contador - CRC-RJ-056668/O-2


RONALDO MARCIO GUEDES RODRIGUES
Superintendente - ID: 1.943.584-3
Contador - CRC-RJ 79.208/O-8


FRANCISCO PEREIRA IGLESIAS
Contador-Geral - ID - 1.943.036-1
Contador - CRC-RJ 51.525/O-1



Governo do Estado do Rio de Janeiro
Secretaria de Estado de Fazenda e Planejamento
Contadoria Geral do Estado


3.04.04 - RESTOS A PAGAR PROCESSADOS E NÃO PROCESSADOS - EXERCÍCIO DE 2016 - INSCRIÇÃO


ADMINISTRAÇÃO DIRETA E INDIRETA

Em R\$

RESTOS A PAGAR PROCESSADOS E NÃO PROCESSADOS 2016					
DESPESA LIQUIDADADA	DESPESA LIQUIDADADA	DESPESA A LIQUIDAR	(-) DESPESA PAGA	RESTOS A PAGAR PROCESSADOS INSCRITOS NO EXERCÍCIO	RESTOS A PAGAR NÃO PROCESSADOS INSCRITOS NO EXERCÍCIO
ADMINISTRAÇÃO DIRETA	31.069.682.583,27	93.148.622,77	26.479.615.299,09	4.590.067.284,18	93.148.622,77
AUTARQUIAS	17.689.743.182,69	3.405.813,07	15.416.921.614,72	2.272.821.567,97	3.405.813,07
FUNDAÇÕES	3.783.643.083,89	2.648.927,81	2.643.650.058,56	1.139.993.025,33	2.648.927,81
EMPRESAS PÚBLICAS	200.217.393,80	20.584,40	144.149.374,44	56.068.019,36	20.584,40
SOCIEDADES DE ECONOMIA MISTA	1.286.189.733,67	1.137.604,74	1.206.336.618,72	79.853.114,95	1.137.604,74
FUNDOS	6.437.664.893,65	264.541.679,12	4.421.758.368,15	2.015.906.525,50	264.541.679,12
TOTAL	60.467.140.870,97	364.903.231,91	50.312.431.333,68	10.154.709.537,29	364.903.231,91

Fonte Siafe Rio


LUIZ FELIPE MARTINS CORRÊA
Coordenador - ID: 1.942.862-6
Contador - CRC-RJ-056666/O-2


RONALD MARCIO GUEDES RODRIGUES
Superintendente - ID: 1.943.584-3
Contador - CRC-RJ 79.208/O-8


FRANCISCO PEREIRA IGLESIAS
Contador-Geral - ID - 1.943.036-1
Contador - CRC-RJ 51.525/O-1




3.04.05 - DEMONSTRATIVO DA DISPONIBILIDADE FINANCEIRA POR UGE E FR PARA INSCRIÇÃO DE RPNP


PODER EXECUTIVO


EXERCÍCIO 2016 R\$

UGE	DESCRIÇÃO DA UGE	FONTE DE RECURSO DETALHADA	DISPONIBILIDADE FINANCEIRA LÍQUIDA	RESTOS A PAGAR NÃO PROCESSADOS EXERCÍCIO DE 2016	DISPONIBILIDADE FINANCEIRA LÍQUIDA APÓS A INSCRIÇÃO DO RP NÃO PROCESSADO
			I	II	III
053100	INSTITUTO DE PESOS E MEDIDAS DO RJ	2122007453	10.457.985,95	1.081.477,00	9.376.508,95
090100	PGE - PROCURADORIA GERAL DO ESTADO	2300000000	103.862.576,42	3.089.861,15	100.772.715,27
096100	FUNDO ESPECIAL DA PROCURADORIA GERAL DO ERJ	2300000000	65.252.119,22	205.053,10	65.047.066,12
096100	FUNDO ESPECIAL DA PROCURADORIA GERAL DO ERJ	2320000000	85.286.980,17	2.394.435,77	82.892.544,40
110100	DPGE - DEFENSORIA PÚBLICA GERAL DO ESTADO	2300000000	17.719.622,80	130.687,28	17.588.935,52
116100	FUNDO ESPECIAL DA DEFENSORIA PÚBLICA DO ERJ	2122160010	33.897,38	24.536,96	9.360,42
116100	FUNDO ESPECIAL DA DEFENSORIA PÚBLICA DO ERJ	2320000000	11.681.629,31	374.699,46	11.306.929,85
123499	FUNDO DO PLANO PREVIDENCIÁRIO DO ERJ	2310000000	167.639.172,88	1.091.560,74	166.547.612,14
135400	EMPRESA PESQUISA AGROPECUÁRIA DO ESTADO DO RJ	2122007756	495.505,11	12.958,50	482.546,61
135400	EMPRESA PESQUISA AGROPECUÁRIA DO ESTADO DO RJ	2300000000	96.038,44	7.625,90	88.412,54
150100	SECRETARIA DE ESTADO DE CULTURA	2122007988	300.000,00	213.000,00	87.000,00
203100	LOTERIA DO EST. RIO DE JANEIRO	2300000000	2.958.295,56	9.603,47	2.948.692,09
220100	SEC ESTADO DESENV. ECON.ENERGIA.IND E SERVICO	2182007844	1.066.417,41	801.964,55	264.452,86
243200	INSTITUTO ESTADUAL DO AMBIENTE	2182003623	14.746.380,19	757.836,85	13.988.543,34
243200	INSTITUTO ESTADUAL DO AMBIENTE	2321000017	1.687.370,83	140.019,60	1.547.351,23
243200	INSTITUTO ESTADUAL DO AMBIENTE	2970000000	946.172,65	325.315,41	620.857,24
256100	FUNDO ESPECIAL PENITENCIÁRIO	2300000000	502.905,35	286.366,90	216.538,45
260100	SECRETARIA DE ESTADO DE SEGURANCA	1002007474	95.843,91	73.839,41	22.004,50
260100	SECRETARIA DE ESTADO DE SEGURANCA	1002007861	27.485,67	27.485,67	-
260100	SECRETARIA DE ESTADO DE SEGURANCA	2122007274	468.782,85	7.120,00	461.662,85
260100	SECRETARIA DE ESTADO DE SEGURANCA	2122007474	944.555,61	714.232,36	230.323,25
260100	SECRETARIA DE ESTADO DE SEGURANCA	2122007861	282.681,23	243.514,33	39.166,90
260100	SECRETARIA DE ESTADO DE SEGURANCA	2122007972	259.735,50	61.200,00	198.535,50
260100	SECRETARIA DE ESTADO DE SEGURANCA	2122007973	888.105,40	150.300,00	737.805,40
260100	SECRETARIA DE ESTADO DE SEGURANCA	2122008006	3.083.104,23	1.677.282,33	1.405.821,90
260100	SECRETARIA DE ESTADO DE SEGURANCA	2122008007	417.614,52	7.401,83	410.212,69
260100	SECRETARIA DE ESTADO DE SEGURANCA	2122008008	1.846.165,32	1.426.637,70	419.527,62
260100	SECRETARIA DE ESTADO DE SEGURANCA	2122008009	300.176,59	143.422,55	156.754,04
260100	SECRETARIA DE ESTADO DE SEGURANCA	2122008013	448.017,13	137.629,86	310.387,27
260100	SECRETARIA DE ESTADO DE SEGURANCA	2122160040	528.338,40	3.245,25	525.093,15
260100	SECRETARIA DE ESTADO DE SEGURANCA	2122160043	1.188.572,17	4,94	1.188.567,23
260100	SECRETARIA DE ESTADO DE SEGURANCA	2182006856	539.329,47	539.329,47	-
260100	SECRETARIA DE ESTADO DE SEGURANCA	2182007839	30.453.935,19	220.912,47	30.233.022,72
296100	FUNDO ESTADUAL DE SAUDE - FES	2250000000	32.556.536,33	10.722.690,94	21.833.845,39
310100	SECRETARIA DE ESTADO DE TRANSPORTES	2122008015	13.615.702,24	13.615.702,24	-
317100	COMP DE DESENV RODOV E TERMINAIS DO EST DO RJ	2300000000	8.654.211,47	1.137.604,74	7.516.606,73
404310	ADMINISTRACAO CENTRAL	2122005944	2.670.365,32	250.000,00	2.420.365,32
404310	ADMINISTRACAO CENTRAL	2122007138	1.158.658,97	531.749,00	626.909,97
404310	ADMINISTRACAO CENTRAL	2122007501	278.405,87	7.900,00	270.505,87
404310	ADMINISTRACAO CENTRAL	2122007511	3.177.446,05	3.478,91	3.173.967,14
404310	ADMINISTRACAO CENTRAL	2122007772	14.774,32	2.285,00	12.489,32
404310	ADMINISTRACAO CENTRAL	2122007951	1.549.493,90	7.998,00	1.541.495,90
404310	ADMINISTRACAO CENTRAL	2122007977	2.207.887,37	77.688,18	2.130.199,19
404310	ADMINISTRACAO CENTRAL	2122160021	1.272.818,88	519.468,27	753.350,61
404310	ADMINISTRACAO CENTRAL	2122160175	735.850,31	198.750,00	537.100,31
404310	ADMINISTRACAO CENTRAL	2300000000	5.281.038,35	311.832,09	4.969.206,26
404340	HOSPITAL UNIVERSITARIO PEDRO ERNESTO	2250000000	3.325.894,71	736.981,86	2.588.912,85
404600	FUND. CENTRO DE CIENCIAS E EDUC.SUP.DIST. ERJ	2122007602	9.012.577,48	796,50	9.011.780,98
TOTAL			612.016.174,43	44.505.486,54	567.510.687,89

Fonte Siafe Rio


LUIZ FELIPE MARTINS CORRÊA
Coordenador - ID: 1.942.862-6
Contador - CRC-RJ-056666/O-2


RONALDO MARCOS GUEDES RODRIGUES
Superintendente - ID: 1.943.584-3
Contador - CRC-RJ 79.208/O-8


FRANCISCO PEREIRA IGLESIAS
Contador-Geral - ID - 1.943.036-1
Contador - CRC-RJ 51.525/O-1




3.04.06 - RESTOS A PAGAR NÃO PROCESSADOS - INSCRITOS EM 2016 E CANCELADOS EM 2017


Em R\$


GRUPO DESPESA	ELEMENTO DA DESPESA	RPNP 2016	CANCELAMENTO RPNP 2016 EM 2017
PESSOAL E ENCARGOS SOCIAIS	319011 - Vencimentos e Vantagens Fixas - Pessoal Civil	12.152,47	12.152,47
PESSOAL E ENCARGOS SOCIAIS	319013 - Obrigações Patronais	281.472,25	11.465,63
PESSOAL E ENCARGOS SOCIAIS	319016 - Outras Despesas Variáveis - Pessoal Civil	1,00	1,00
PESSOAL E ENCARGOS SOCIAIS	319092 - Despesas de Exercícios Anteriores	6.234.248,49	-
PESSOAL E ENCARGOS SOCIAIS	319096 - Ressarcimento de Despesas de Pessoal Requisitado	489.310,66	7.947,40
PESSOAL E ENCARGOS SOCIAIS	319113 - Obrigações Patronais	303,76	303,76
PESSOAL E ENCARGOS SOCIAIS	319196 - Ressarcimento de Despesas de Pessoal Requisitado	6.100.209,64	-
TOTAL		13.117.698,27	31.870,26
OUTRAS DESPESAS CORRENTES	339008 - Outros Benefícios Assistenciais do Servidor e do Militar	4.894.985,76	2.232.995,16
OUTRAS DESPESAS CORRENTES	339014 - Diárias - Civil	13.451,41	5.792,76
OUTRAS DESPESAS CORRENTES	339015 - Diárias - Militar	249,87	-
OUTRAS DESPESAS CORRENTES	339018 - Auxílio Financeiro a Estudantes	1.239,00	1.239,00
OUTRAS DESPESAS CORRENTES	339020 - Auxílio Financeiro a Pesquisadores	138.072,32	-
OUTRAS DESPESAS CORRENTES	339030 - Material de Consumo	8.601.905,82	854.335,55
OUTRAS DESPESAS CORRENTES	339031 - Premiações Culturais, Artísticas, Científicas, Desportivas e Outras	14.000,00	-
OUTRAS DESPESAS CORRENTES	339035 - Serviços de Consultoria	50.000,00	50.000,00
OUTRAS DESPESAS CORRENTES	339036 - Outros Serviços de Terceiros - Pessoa Física	2.313.425,95	501.146,65
OUTRAS DESPESAS CORRENTES	339037 - Locação de Mão de Obra	909.149,28	909.149,28
OUTRAS DESPESAS CORRENTES	339039 - Outros Serviços de Terceiros - Pessoa Jurídica	151.197.275,72	7.517.084,71
OUTRAS DESPESAS CORRENTES	339046 - Auxílio Alimentação	18.781,24	-
OUTRAS DESPESAS CORRENTES	339047 - Obrigações Tributárias e Contributivas	1.419.384,37	1.209.766,47
OUTRAS DESPESAS CORRENTES	339049 - Auxílio Transporte	87.539,06	11.979,00
OUTRAS DESPESAS CORRENTES	339092 - Despesas de Exercícios Anteriores	7.926.542,17	-
OUTRAS DESPESAS CORRENTES	339093 - Indenizações e Restituições	7.043.650,09	2.206,04
OUTRAS DESPESAS CORRENTES	339139 - Outros Serviços de Terceiros - Pessoa Jurídica	436.061,19	54.726,81
OUTRAS DESPESAS CORRENTES	339192 - Despesas de Exercícios Anteriores	8.208,20	-
OUTRAS DESPESAS CORRENTES	339193 - Indenizações e Restituições	553.160,03	539.329,47
TOTAL		185.627.081,48	13.889.750,90
INVESTIMENTOS	449030 - Material de Consumo	7.998,00	7.998,00
INVESTIMENTOS	449037 - Locação de Mão de Obra	302.406,23	-
INVESTIMENTOS	449039 - Outros Serviços de Terceiros - Pessoa Jurídica	1.020.861,45	772.861,61
INVESTIMENTOS	449051 - Obras e Instalações	157.275.560,90	14.743.047,36
INVESTIMENTOS	449052 - Equipamentos e Material Permanente	7.254.473,40	4.752.580,35
INVESTIMENTOS	449092 - Despesas de Exercícios Anteriores	297.152,18	-
TOTAL		166.158.452,16	20.276.487,32
TOTAL GERAL		364.903.231,91	34.198.108,48

Fonte Siafe Rio

obs: RPNP Cancelado Posição fevereiro 2017.


LUIZ FELIPE MARTINS CORRÊA
Coordenador - ID: 1.942.862-6
Contador - CRC-RJ-05666/O-2


RONALDO MARCIO GUEDES RODRIGUES
Superintendente - ID: 1.943.584-3
Contador - CRC-RJ 79.208/O-8


FRANCISCO PERES IGLESIAS
Contador-Geral - ID - 1.943.036-1
Contador - CRC-RJ 51.525/O-1





3.05.01 DEMONSTRATIVO DA DISPONIBILIDADE DE CAIXA


ADMINISTRAÇÃO DIRETA E INDIRETA		Exercício 2016 R\$	
ATIVO FINANCEIRO		PASSIVO FINANCEIRO	
Caixa e Equivalentes de Caixa em Moeda Nacional	72.790.458,18	Restos a Pagar	13.507.621.791,95
Caixa	38.834,07	R.P. Processado Exercício*	10.154.755.211,38
Limite de Saque com Vinculação de Pagamento	72.751.624,11	R.P. Processado Exerc. Anterior	2.970.347.320,71
		R.P. Processado - Termo de Repactuação	944.279,13
Bancos Conta Movimento	961.699.993,33	R.P. Processado - DEC. 40.874/2007	15.796.535,13
Conta Única do Tesouro Estadual	266.956.896,30	R.P. Processado DEC. 41.377/2008	11.792,54
Banco Itaú S/A	65.716.550,02	R.P. Não Processados Liquidados a Pagar	863.421,15
Banco Bradesco S/A	412.124.762,38	R.P. Não Processado	364.903.231,91
Banco do Brasil S/A	145.810.880,98		
Caixa Econômica Federal	50.366.550,85		
Banco Santander MS/A	19.578,21		
HSBC BANK BRASIL S.A	-	Outras Obrigações Financeiras	3.434.349.891,91
Conta Centralizadora	147.267.842,38	Consignações	2.583.894.057,36
Conta Centralizadora - Reflexo	- 126.563.067,79	Depósitos Judiciais	228.577.796,46
		Depósitos Não Judiciais	503.450.477,72
Aplicações Financeiras de Liquidez Imediata	3.552.976.000,48	Outros Valores Restituíveis	59.375.946,77
Poupanças	477.996.872,99	Precatórios TJ	20.608.483,21
Fundos de Investimento	3.074.975.742,29	Precatórios TRT	630.394,12
Outras Aplicações Financeiras de Liquidez Imediata	3.385,20	Outras Sentenças Judiciais	7.744.278,50
		Crédito de Terceiros	176.794,71
Aplicações em Segmento de Renda Fixa - RPPS	436.149.674,25	Transferência ao FUNDEB	29.891.663,06
Fundos de Investimento em Renda Fixa	436.149.674,25		
Rede Bancária	21.271.597,87		
Recursos Vinculados e Não Vinculados	13.358.739,72		
Valores em Trânsito Realizáveis	592.474.547,89		
TOTAL	5.650.721.011,72	TOTAL	16.941.971.683,86
DISPONIBILIDADE LÍQUIDA	-		-11.291.250.672,14
TOTAL	5.650.721.011,72	TOTAL	5.650.721.011,72

Siafe-Rio / SEFAZ-RJ

*OBS: Inconsistências nas configurações de roteiros contábeis (R\$ 45.674,09) - Vide Nota Explicativa do item 4.16 no Volume 2 da Conta de Governo.


LUIZ FELIPE MARTINS CORRÊA
Coordenador - ID: 1.942.862-6
Contador - CRC-RJ-056666/O-2


RONALDO MARCIO GUEDES RODRIGUES
Superintendente - ID: 1.943.584-3
Contador - CRC-RJ 79.208/O-8


FRANCISCO PEREIRA IGLESIAS
Contador-Geral - ID - 1.943.036-1
Contador - CRC-RJ 51.525/O-1




3.05.02 - CONTROLE FINANCEIRO - OBRIGAÇÕES PAGAS POR FONTES


ADMINISTRAÇÃO DIRETA E INDIRETA


Exercício 2016 Em R\$

FONTES DE RECURSOS	OBRIGAÇÕES PAGAS DO EXERCÍCIO	CONSIGNAÇÕES	DEPOSITOS DE DIVERSAS ORIGENS	ENTIDADES, AGENTES E CREDORES	DDO / FUNDEB	SERVIÇO DA DÍVIDA	SENTENÇAS JUDICIAIS - EX. ANT.	RESTOS A PAGAR	TOTAL GERAL
081	-	-	2.689.578.632,31	-	-	-	-	-	2.689.578.632,31
085	-	-	-	-	-	-	-	-	-
100	18.207.254.926,24	2.357.685.884,65	941.136.312,76	152.722,07	-	-	-	1.634.543.772,17	23.140.773.617,89
101	3.091.340.265,57	54.429.920,11	665.644,07	-	-	-	-	390.754.794,34	3.537.190.624,09
104	1.240.468.624,13	150.860,62	1.053.486.526,47	-	-	-	-	39.723.023,12	2.333.829.034,34
105	364.836.687,16	25.282.981,01	-	-	-	-	-	21.576.639,38	411.696.307,55
107	1.854.403.337,82	-	946.377.769,14	-	-	-	-	-	2.800.781.106,96
111	1.148.986.976,85	11.598.435,95	2.418.676,66	-	-	-	-	209.323.274,26	1.372.327.363,72
120	6.931.131,35	-	1.624.485,82	-	-	-	-	19.166.809,10	27.722.426,27
122	1.722.874.129,03	3.313.990,32	137.650.000,00	-	-	-	-	91.683.562,15	1.955.521.681,50
126	45.500.632,29	1.712.950,70	461.492,51	-	-	-	-	264.081,08	47.939.156,58
132	26.902.992,00	-	-	-	-	-	-	-	26.902.992,00
133	1.487.449.898,93	12.637.235,67	-	-	-	-	-	-	1.500.087.134,60
188	-	-	9.568.867,54	-	5.327.010.903,99	-	-	-	5.336.579.771,53
191	29.476.609,27	-	-	-	-	-	-	-	29.476.609,27
192	2.285.846.566,24	382.520.467,96	-	-	-	-	-	-	2.668.367.034,20
195	3.542.727,22	-	-	-	-	-	-	3.254.952,32	6.797.679,54
212	192.779.843,28	8.940.401,41	1.027.139,71	1.800,00	-	-	-	11.714.897,07	214.464.081,47
214	115.714.814,01	529.515,51	-	-	-	-	-	5.543.756,52	121.788.086,04
215	1.966.543.056,94	452.029.435,36	-	-	-	-	-	250.367.705,03	2.668.940.197,33
218	206.382.361,35	2.021.278,39	-	-	-	-	-	2.229.943,47	210.633.583,21
223	183.176.919,86	6.409.925,46	-	2.409.474,21	-	-	-	24.222.402,26	216.218.721,79
224	65.369.058,30	197.285,75	-	-	-	-	-	57.557,92	65.623.901,97
225	826.750.957,82	2.427.676,97	-	-	-	-	-	32.581.601,85	861.760.236,64
230	1.798.960.111,43	70.774.675,68	2.042.146,81	-	-	-	-	311.644.928,29	2.183.421.862,21
231	1.321.498.430,77	2.547.913.933,42	-	-	-	-	-	-	3.869.412.364,19
232	2.023.492.690,13	100.471.062,15	-	1.388,33	-	-	-	-	2.123.965.140,61
233	6.180,07	-	-	-	-	-	-	-	6.180,07
297	14.940.162,07	590.363,89	-	-	-	-	-	527.593,46	16.058.119,42
999	-	757.201.688,62	-	-	-	-	-	-	757.201.688,62
TOTAL GERAL	40.231.430.090,13	6.798.839.969,60	5.786.037.693,80	2.565.384,61	5.327.010.903,99	0,00	0,00	3.049.181.293,79	61.195.065.335,92

Siafe-Rio / SEFAZ-RJ


LUIZ FELIPE MARTINS CORRÊA
Coordenador - ID: 1.942.862-6
Contador - CRC-RJ-056668/O-2


RONALD MARCIO GUEDES RODRIGUES
Superintendente - ID: 1.943.584-3
Contador - CRC-RJ 79.208/O-8



FRANCISCO PEREIRA IGLESIAS
Contador-Geral - ID - 1.943.036-1
Contador - CRC-RJ 51.525/O-1




3.05.03 - CONTROLE FINANCEIRO - OBRIGAÇÕES A PAGAR POR FONTES

ADMINISTRAÇÃO DIRETA E INDIRETA									Exercício 2016 R\$
FONTES DE RECURSOS	OBRIGAÇÕES A PAGAR DO EXERCÍCIO	CONSIGNAÇÕES / DEPÓSITOS DIVERSAS ORIGENS	ENTIDADES, AGENTES E CREDORES	DEPÓSITO DO TESOUREIRO	DDO / FUNDEB	DDO TRANSFERÊNCIA MUNICÍPIO	SENTENÇAS JUDICIAIS EX. ANT.	RESTOS A PAGAR	TOTAL GERAL
081	-	395.791.444,16	1.078.560,00	114.502.972,44	-	-	-	-	511.372.976,60
085	-	-	-	327.956,37	-	-	-	-	327.956,37
100	4.915.520.376,36	924.904.240,98	22.716,06	27.596.540,36	1.749.418,20	1.692.057,18	27.430.993,68	1.859.035.084,24	7.757.951.427,06
101	1.783.596.928,93	537.507.145,89	13.635,96	7.821.190,67	-	-	310.299,10	225.341.204,00	2.554.590.404,55
104	33.520.216,71	1.734.849,53	-	13.676.655,70	-	383.933,84	-	232.356.916,53	281.672.572,31
105	8.979.553,70	6.186.231,84	-	-	-	-	-	3.827.849,51	18.993.635,05
107	46,16	-	-	-	-	2.139.993,76	-	-	2.140.039,92
111	283.396.577,74	5.551.628,37	-	504.195,90	-	-	-	33.973.612,84	323.426.014,85
120	39.550.365,10	2.492.294,70	-	23.654.598,77	-	-	-	20.362.211,96	86.059.470,53
122	1.620.954.324,77	160.556.061,14	-	141.241,92	-	-	149.400,00	499.917.138,17	2.281.718.166,00
126	5.090.564,67	197.696,31	-	-	-	-	-	-	5.288.260,98
132	-	-	-	-	-	-	-	-	-
133	476.740.426,98	8.487,89	-	-	-	-	-	-	476.748.914,87
188	-	13.820.381,76	-	1,00	16.800.772,56	7.125.487,52	-	-	37.746.642,84
191	-	-	-	-	-	-	-	-	-
192	8.750.325,80	84.457.115,67	-	2.804,72	-	-	-	-	93.210.246,19
195	3.138.217,12	-	-	-	-	-	-	-	3.138.217,12
212	21.446.763,46	893.625,98	-	4.859.183,09	-	-	668,49	5.084.330,37	32.284.571,39
214	16.911.946,86	57.236,31	-	61,12	-	-	-	1.560.887,43	18.530.131,72
215	215.509.126,63	-	-	-	-	-	-	-	215.509.126,63
218	8.566.892,78	99.236,24	-	1.115.648,48	-	-	-	2.007.864,86	11.789.642,36
223	98.943.148,45	36.015.301,70	134.549,18	2.694.318,97	-	-	-	21.641.590,01	159.428.908,31
224	17.671.913,09	26.716,02	-	-	-	-	-	2.805,97	17.701.435,08
225	47.720.939,95	8.532.842,10	-	-	-	-	-	6.126.515,15	62.380.297,20
230	88.715.026,36	56.415.591,82	-	803.316.108,08	-	-	123.263,63	60.786.138,70	1.009.356.128,59
231	265.393.213,18	274.064.806,46	-	1.838.473,81	-	-	968.530,93	25.543,54	542.290.567,92
232	194.041.294,78	14.579.532,66	-	473.901.811,13	-	-	-	-	682.522.638,57
233	-	-	-	3.959.209,79	-	-	-	63.622,91	4.022.832,70
297	551.347,71	34.478,45	-	15.353.987,67	-	-	-	41.704,80	15.981.518,63
999	-	718.955.522,33	26.402.174,71	-	-	-	-	-	745.357.697,04
-	-	104.940.968,80	-	-	-	-	-	15.808.327,67	120.749.296,47
TOTAL GERAL	10.154.709.537,29	3.347.823.437,11	27.651.635,91	1.495.266.959,99	18.550.190,76	11.341.472,30	28.983.155,83	2.987.963.348,66	18.072.289.737,85

Siafe-Rio / SEFAZ-RJ


LUIZ FELIPE MARTINS CORRÊA
Coordenador - ID: 1.942.862-6
Contador - CRC-RJ-056666/O-2


RONALDO MARCIO GUEDES RODRIGUES
Superintendente - ID: 1.943.584-3
Contador - CRC-RJ 79.208/O-8


FRANCISCO PEREIRA IGLESIAS
Contador-Geral - ID - 1.943.036-1
Contador - CRC-RJ 51.525/O-1



3.05.04 - CONTROLE FINANCEIRO DAS OBRIGAÇÕES PAGAS POR PODER


ADMINISTRAÇÃO DIRETA E INDIRETA


Exercício 2016 R\$

Poder / Tipo de Administração	OBRIGAÇÕES PAGAS DO EXERCÍCIO	CONSIGNAÇÕES	DEPOSITOS DE DIVERSAS ORIGENS	ENTIDADES, AGENTES E CREDORES	DDO / FUNDEB	SERVIÇO DA DÍVIDA	SENTENÇAS JUDICIAIS - EX. ANT.	RESTOS A PAGAR	TOTAL GERAL
1 - Executivo	34.603.646.111,35	5.923.171.672,38	4.098.748.134,45	2.565.384,61	5.327.010.903,99	0,00	0,00	2.674.945.720,25	52.630.087.927,03
ADMINISTRAÇÃO DIRETA	16.866.412.654,71	2.457.361.096,54	3.943.088.867,82	104.688,78	5.327.010.903,99	0,00	0,00	1.789.892.278,07	30.383.870.489,91
AUTARQUIA	11.301.702.784,16	3.077.286.290,85	46.665.677,89	0,00	0,00	0,00	0,00	98.307.735,27	14.523.962.488,17
EMPRESA PÚBLICA	104.755.752,26	20.219.550,72	25.699,55	0,00	0,00	0,00	0,00	21.550.061,01	146.551.063,54
FUNDAÇÃO	2.030.402.846,06	281.852.126,56	44.211.723,16	2.413.428,96	0,00	0,00	0,00	311.850.933,22	2.670.731.057,96
FUNDO	3.141.532.452,90	60.556.158,26	52.607.610,81	47.266,87	0,00	0,00	0,00	354.741.957,17	3.609.485.446,01
SOCIEDADE DE ECONOMIA MISTA	1.158.839.621,26	25.896.449,45	12.148.555,22	0,00	0,00	0,00	0,00	98.602.755,51	1.295.487.381,44
2 - Legislativo	1.163.135.843,38	152.864.761,68	459.898.113,29	0,00	0,00	0,00	0,00	99.244.151,72	1.875.142.870,07
01000 - Assembleia Legislativa	544.733.596,28	61.465.980,70	208.725.213,28	0,00	0,00	0,00	0,00	53.718.216,31	868.643.006,57
02000 - Tribunal de Contas do Estado do Rio de Janeiro	424.033.033,28	90.907.044,18	251.172.900,01	0,00	0,00	0,00	0,00	45.147.166,12	811.260.143,59
01610 - Fundo Especial da Assembleia Legislativa ERJ.	22.695.919,92	218.213,20	0,00	0,00	0,00	0,00	0,00	0,00	22.914.133,12
02610 - Fundo Esp. de Mod. do Cont. Ext. do TCE-RJ	171.673.293,90	273.523,60	0,00	0,00	0,00	0,00	0,00	378.769,29	172.325.586,79
3 - Judiciário	3.491.108.291,68	579.419.515,44	1.018.064.609,75	0,00	0,00	0,00	0,00	194.117.565,88	5.282.709.982,75
03000 - Tribunal de Justiça	2.575.469.396,00	521.849.531,82	1.017.869.478,96	0,00	0,00	0,00	0,00	66.555.578,43	4.181.743.985,21
03610 - Fundo Especial do Tribunal de Justiça	848.639.040,68	57.079.867,12	195.130,79	0,00	0,00	0,00	0,00	122.351.433,04	1.028.265.471,63
03620 - Fundo Especial Escola de Magistratura RJ	6.480.751,53	490.116,50	0,00	0,00	0,00	0,00	0,00	386.744,86	7.357.612,89
03630 - Fundo de Apoio aos Reg.Civis PN ERJ	60.519.103,47	0,00	0,00	0,00	0,00	0,00	0,00	4.823.809,55	65.342.913,02
4 - Ministério Público	973.539.843,72	143.384.020,10	209.326.836,31	0,00	0,00	0,00	0,00	80.873.855,94	1.407.124.556,07
10000 - Ministério Público	961.266.716,19	143.384.020,10	209.320.148,32	0,00	0,00	0,00	0,00	80.873.855,94	1.394.844.740,55
10610 - Fundo Especial do Ministério Público do ERJ	12.273.127,53	0,00	6.687,99	0,00	0,00	0,00	0,00	0,00	12.279.815,52
TOTAL GERAL	40.231.430.090,13	6.798.839.969,60	5.786.037.693,80	2.565.384,61	5.327.010.903,99	-	-	3.049.181.293,79	61.195.065.335,92

Siafe-Rio / SEFAZ-RJ

*OBS.: os Fundos 01610 (Alerj), 02610 (TCE), 03610, 03620 e 03630 (Tribunal de Justiça) e 10610 (Ministério Público) estão em seus respectivos Poderes.


LUIZ FELIPE MARTINS CORRÊA
Coordenador - ID: 1.942.862-6
Contador - CRC-RJ-056666/O-2


RONALDO MÂRCIO GUEDES RODRIGUES
Superintendente - ID: 1.943.584-3
Contador - CRC-RJ 79.208/O-8


FRANCISCO PEREIRA IGLESIAS
Contador-Geral - ID - 1.943.036-1
Contador - CRC-RJ 51.525/O-1





3.05.05 - CONTROLE FINANCEIRO - OBRIGAÇÕES A PAGAR POR PODER


ADMINISTRAÇÃO DIRETA E INDIRETA										Exercício 2016 R\$
Poder / Tipo de Administração	OBRIGAÇÕES A PAGAR DO EXERCÍCIO	CONSIGNAÇÕES / DEPÓSITOS DIVERSAS ORIGENS	ENTIDADES, AGENTES E CREDORES	DEPÓSITO DO TESOUREO	DDO / FUNDEB	DDO TRANSFERÊNCIA MUNICÍPIO	SENTENÇAS JUDICIAIS - EX. ANT.	RESTOS A PAGAR	TOTAL GERAL	
1 - Executivo	9.850.918.885,14	3.132.529.960,85	27.651.635,91	1.495.463.158,52	18.550.190,76	11.341.472,30	28.983.155,83	2.979.970.085,31	17.545.212.346,09	
ADMINISTRAÇÃO DIRETA	4.315.561.527,54	1.637.125.084,09	36.502,49	1.495.266.959,99	18.550.190,76	11.341.472,30	324.712,59	845.809.889,58	8.324.016.339,34	
AUTARQUIA	2.272.821.567,97	1.004.424.951,86	-	-	-	-	14.920.738,51	232.554.272,58	3.524.721.530,92	
EMPRESA PÚBLICA	56.068.019,36	26.207.640,66	-	-	-	-	1.933.673,06	25.321.051,99	109.530.385,07	
FUNDAÇÃO	1.139.993.025,33	308.516.470,06	134.549,18	-	-	-	7.570.871,39	423.002.554,99	1.879.217.470,95	
FUNDO*	1.986.621.629,99	116.843.291,64	26.576.164,15	-	-	-	138.557,80	1.388.985.848,13	3.519.165.491,71	
SOCIEDADE DE ECONOMIA MISTA	79.853.114,95	39.412.522,54	904.420,09	-	-	-	4.094.602,48	64.296.468,04	188.561.128,10	
2 - Legislativo	115.746.501,32	33.634.381,91	-	-	-	-	-	7.199.604,83	156.580.488,06	
01000 - Assembléia Legislativa	64.928.709,89	21.216.720,02	-	-	-	-	-	7.199.604,83	93.345.034,74	
02000 - Tribunal de Contas do Estado do Rio de Janeiro	50.798.386,15	12.412.171,52	-	-	-	-	-	-	63.210.557,67	
01610 - Fundo Especial da Assembleia Legislativa ERJ.	-	-	-	-	-	-	-	-	-	
02610 - Fundo Esp. de Mod. do Cont. Ext. do TCE-RJ	19.405,28	5.490,37	-	-	-	-	-	-	24.895,65	
3 - Judiciário	152.447.776,19	164.627.497,18	-	-	-	-	-	80.931,81	317.156.205,18	
03000 - Tribunal de Justiça	123.182.285,96	156.654.718,53	-	-	-	-	-	4.404,88	279.841.409,37	
03610 - Fundo Especial do Tribunal de Justiça	29.265.490,23	7.972.778,65	-	-	-	-	-	76.526,93	37.314.795,81	
03620 - Fundo Especial Escola de Magistratura RJ	-	-	-	-	-	-	-	-	-	
03630 - Fundo de Apoio aos Reg.Civis PN ERJ	-	-	-	-	-	-	-	-	-	
4 - Ministério Público	35.596.374,64	17.031.597,17	-	-	-	-	-	712.726,71	53.340.698,52	
10000 - Ministério Público	35.596.374,64	8.543.283,09	-	-	-	-	-	712.726,71	44.852.384,44	
10610 - Fundo Especial do Ministerio Publico do ERJ	-	8.488.314,08	-	-	-	-	-	-	8.488.314,08	
TOTAL GERAL	10.154.709.537,29	3.347.823.437,11	27.651.635,91	1.495.266.959,99	18.550.190,76	11.341.472,30	28.983.155,83	2.987.963.348,66	18.072.289.737,85	

Siafe-Rio / SEFAZ-RJ

*OBS.: Os Fundos 01610 (Alerj), 02610 (TCE), 03610, 03620 e 03630 (Tribunal de Justiça) e 10610 (Ministério Público) estão em seus respectivos Poderes.


LUIZ FELIPE MARTINS CORRÊA
Coordenador - ID: 1.942.862-6
Contador - CRC-RJ-056666/O-2


RONALDO MARCIO GUÊDES RODRIGUES
Superintendente - ID: 1.943.584-3
Contador - CRC-RJ 79.208/O-8


FRANCISCO PEREIRA IGLESIAS
Contador-Geral - ID - 1.943.036-1
Contador - CRC-RJ 51.525/O-1



3.05.06 - CONTROLE FINANCEIRO POR UGE E FONTE DE RECURSO - APÓS A INSCRIÇÃO DOS RESTOS A PAGAR

ADMINISTRAÇÃO DIRETA E INDIRETA												Exercício 2016 R\$	
UNIDADE GESTORA / FR	DISPONIBILIDADE	OBRIGAÇÕES A PAGAR DO EXERCÍCIO	CONSIGNAÇÕES	DEPÓSITO DE DIVERSAS ORIGENS	ENTIDADES, AGENTES E CREDORES	DEPÓSITO DO TESOUREIRO	DDO / FUNDEB	DDO TRANSFERÊNCIA MUNICÍPIO	SENTENÇAS JUDICIAIS - EX. ANT.	RESTOS A PAGAR	TOTAL GERAL		
010100 - ASSEMBLEIA LEGISLATIVA	40.134.337,57	64.928.709,89	17.733.768,86	3.482.951,16	-	-	-	-	-	12.807.029,71	139.086.797,19		
081	3.482.951,16	-	-	1.914.105,57	-	-	-	-	-	-	5.397.056,73		
100	51.475.504,22	64.928.709,89	17.491.452,55	-	-	-	-	-	-	12.575.586,92	146.471.253,58		
101	14.824.117,81	-	-	-	-	-	-	-	-	231.442,79	14.592.675,02		
999	-	-	242.316,31	1.568.845,59	-	-	-	-	-	-	1.811.161,90		
016100 - FUNDO ESPECIAL DA ASSEMBLEIA LEGISLATIVA ERJ.	225.892.551,23	-	-	-	-	-	-	-	-	139.341.596,77	365.234.148,00		
230	225.892.551,23	-	-	-	-	-	-	-	-	139.341.596,77	365.234.148,00		
020100 - TRIBUNAL DE CONTAS	36.851.937,88	50.798.386,15	11.773.563,50	638.608,02	-	-	-	-	-	4.033.859,83	104.096.355,38		
081	638.608,02	-	-	616.416,56	-	-	-	-	-	-	1.255.024,58		
100	35.244.546,53	50.798.386,15	11.773.563,50	-	-	-	-	-	-	4.033.859,83	101.850.356,01		
101	968.783,33	-	-	-	-	-	-	-	-	-	968.783,33		
999	-	-	-	22.191,46	-	-	-	-	-	-	22.191,46		
026100 - FUNDO ESP. DE MOD. DO CONT. EXT. DO TCE-RJ	28.857.619,25	19.405,28	5.490,37	-	-	-	-	-	-	2.034.143,37	30.916.658,27		
230	28.857.619,25	19.405,28	5.490,37	-	-	-	-	-	-	2.034.143,37	30.916.658,27		
030100 - TRIBUNAL DE JUSTICA	339.940.347,64	123.182.285,96	87.433.878,36	69.220.840,17	-	-	-	-	-	13.285.977,29	633.063.329,42		
081	69.220.840,17	-	-	524.309,48	-	-	-	-	-	-	69.745.149,65		
100	10.099.980,75	122.810.197,61	41.901.816,88	-	-	-	-	-	-	-	174.811.995,24		
101	1.824.161,39	-	-	-	-	-	-	-	-	-	1.824.161,39		
212	3.515,35	-	-	-	-	-	-	-	-	-	3.515,35		
230	258.791.849,98	372.088,35	45.377.660,73	-	-	-	-	-	-	13.285.977,29	317.827.576,35		
999	-	-	154.400,75	68.696.530,69	-	-	-	-	-	-	68.850.931,44		
036100 - FUNDO ESPECIAL DO TRIBUNAL DE JUSTICA	344.664.844,54	29.265.490,23	2.214.347,37	5.758.431,28	-	-	-	-	-	104.747.628,39	486.650.741,81		
081	5.758.431,28	-	-	287.199,88	-	-	-	-	-	-	6.045.631,16		
230	10.679,47	-	-	-	-	-	-	-	-	76.526,93	87.206,40		
232	330.709.963,37	29.265.490,23	2.214.347,37	-	-	-	-	-	-	104.671.101,46	466.860.902,43		
233	8.185.770,42	-	-	-	-	-	-	-	-	-	8.185.770,42		
999	-	-	-	5.471.231,40	-	-	-	-	-	-	5.471.231,40		
036200 - FUNDO ESPECIAL ESCOLA DE MAGISTRATURA RJ	32.674.441,04	-	-	-	-	-	-	-	-	998.519,50	33.672.960,54		
230	32.674.441,04	-	-	-	-	-	-	-	-	998.519,50	33.672.960,54		
036300 - FUNDO DE APOIO AOS REG. CIVIS PN ERJ	3.365.506,89	-	-	-	-	-	-	-	-	3.365.506,89	6.731.013,78		
232	3.365.506,89	-	-	-	-	-	-	-	-	3.365.506,89	6.731.013,78		
043400 - AG.REG.SV.PUB.CONC.TRASP.AQUAV.FER.MET.E ROD	1.978.114,74	242.586,87	21.604,80	32.209,98	-	-	-	-	-	75,31	2.274.591,70		
081	31.929,65	-	-	2.674,07	-	-	-	-	-	-	34.603,72		
230	1.439.573,59	-	-	-	-	-	-	-	-	75,31	1.439.648,90		
232	506.611,50	242.586,87	21.560,73	-	-	-	-	-	-	-	770.759,10		
999	-	-	-	44,07	-	-	-	-	-	-	29.579,98		
043500 - AG.REG. DE ENERGIA E SANEAMENTO BASICO DO ERJ	541.383,45	318.075,60	19.342,31	4.148,32	-	-	-	-	-	18.425,11	901.374,79		
081	1.875,20	-	-	169,28	-	-	-	-	-	-	2.044,48		
230	-	-	-	-	-	-	-	-	-	18.425,11	18.425,11		
232	539.508,25	318.075,60	19.342,31	-	-	-	-	-	-	-	876.926,16		
999	-	-	-	3.979,04	-	-	-	-	-	-	3.979,04		
044100 - FUND. DEPART. ESTR. DE ROD. EST. RJ	233.498,30	74.471.624,40	7.140.213,47	1.146.903,91	-	-	-	-	6.796.836,76	71.403.383,21	161.192.460,05		
081	63.857,99	-	-	100.185,71	-	-	-	-	-	-	164.043,70		
100	-	18.593.654,37	3.031.407,02	-	-	-	-	-	6.796.836,76	69.420.849,10	97.842.747,25		
101	11.413,87	3.565.791,01	1.298.427,89	-	-	-	-	-	-	1.614.009,83	6.489.642,60		
111	-	44.833.184,10	1.851.588,64	-	-	-	-	-	-	367.556,88	47.052.329,62		
126	-	5.090.564,67	197.696,31	-	-	-	-	-	-	-	5.288.260,98		
212	-	248.783,88	12.956,13	-	-	-	-	-	-	-	261.740,01		
214	-	17.737,00	-	-	-	-	-	-	-	-	17.737,00		
230	158.226,44	2.121.909,37	241.868,31	-	-	-	-	-	-	967,40	2.522.971,52		
999	-	-	506.269,17	1.046.718,20	-	-	-	-	-	-	1.552.987,37		
045200 - EMPRESA DE OBRAS PUBLICAS DO ESTADO DO RJ.	140.074,15	25.641.908,39	9.398.749,34	117.505,55	-	-	-	-	1.718.547,24	24.222.105,31	61.238.889,98		
081	-	-	-	29.103,27	-	-	-	-	-	-	29.103,27		
100	858,00	15.144.483,04	4.285.256,75	-	-	-	-	-	1.534.501,06	11.503.388,93	32.468.487,78		
101	249,23	4.584.595,67	3.075.143,43	-	-	-	-	-	184.046,18	806.558,39	8.650.592,90		
105	-	192.940,12	37.826,11	-	-	-	-	-	-	-	230.766,23		
111	-	1.247.268,00	83.788,68	-	-	-	-	-	-	7.747.456,72	9.078.513,40		
122	-	3.502.288,85	133.253,36	-	-	-	-	-	-	4.149.696,68	7.785.238,89		
212	-	106.487,52	7.563,02	-	-	-	-	-	-	1.439,19	115.489,73		
214	56.089,89	-	11.903,38	-	-	-	-	-	-	-	67.993,27		
218	-	-	-	-	-	-	-	-	-	0,04	0,04		
230	82.877,03	191.731,75	3.854,34	-	-	-	-	-	-	13.565,36	292.028,48		
231	-	-	11.259,60	-	-	-	-	-	-	-	11.259,60		
232	-	672.113,44	35.796,67	-	-	-	-	-	-	-	707.910,11		



3.05.06 - CONTROLE FINANCEIRO POR UGE E FONTE DE RECURSO - APÓS A INSCRIÇÃO DOS RESTOS A PAGAR

ADMINISTRAÇÃO DIRETA E INDIRETA												Exercício 2016	RS
UNIDADE GESTORA / FR	DISPONIBILIDADE	OBRIGAÇÕES A PAGAR DO EXERCÍCIO	CONSIGNAÇÕES	DEPÓSITO DE DIVERSAS ORIGENS	ENTIDADES, AGENTES E CREDORES	DEPÓSITO DO TESOUREIRO	DDO / FUNDEB	DDO TRANSFERÊNCIA MUNICÍPIO	SENTENÇAS JUDICIAIS - EX. ANT.	RESTOS A PAGAR	TOTAL GERAL		
999	-	-	1.713.104,00	88.402,28	-	-	-	-	-	-	1.801.506,28		
046500 - FDO.DE REGULACAO SERV.CONCED.PERMIT. DO ERJ	-	-	-	4.223,92	-	-	-	-	-	-	4.223,92		
081	-	-	-	4.223,92	-	-	-	-	-	-	4.223,92		
050100 - SEC.DE ESTADO DE DEFESA DO CONSUMIDOR	-	-	37.610,22	-	-	-	-	-	-	-	37.610,22		
999	-	-	-	37.610,22	-	-	-	-	-	-	37.610,22		
053100 - INSTITUTO DE PESOS E MEDIDAS DO RJ	14.538.597,16	1.014.854,23	391.838,40	26.622,44	-	-	-	-	668,49	3.769.059,52	19.741.640,24		
081	24.422,70	-	-	267,00	-	-	-	-	-	-	24.689,70		
101	-	-	-	-	-	-	-	-	-	73.895,01	73.895,01		
212	14.514.174,46	1.014.854,23	74.153,34	87,00	-	-	-	-	668,49	3.695.164,51	19.299.102,03		
999	-	-	317.685,06	26.268,44	-	-	-	-	-	-	343.953,50		
070100 - SECRETARIA DE ESTADO DE OBRAS	380.976.740,56	160.492.580,05	4.831.061,00	103,33	1.191,84	-	-	-	-	46.870.199,17	593.171.875,95		
081	-	-	-	103,33	-	-	-	-	-	-	103,33		
085	24.120,15	-	-	-	-	-	-	-	-	-	24.120,15		
100	1.229.444,64	8.047.966,68	873.751,00	-	-	-	-	-	-	3.026.399,93	13.177.562,25		
101	1.609.390,00	1.573.121,74	341.704,17	-	-	-	-	-	-	556.102,97	4.080.318,88		
104	290.385,91	-	-	-	-	-	-	-	-	1.395.321,45	1.685.707,36		
111	1.882.649,96	132.635.725,08	2.376.263,16	-	-	-	-	-	-	13.971.024,29	150.865.662,49		
122	1.069.697,21	1.234.194,28	-	-	-	-	-	-	-	26.545.798,07	28.849.689,56		
212	106.868.900,91	412.601,12	-	-	-	-	-	-	-	175.664,37	107.457.166,40		
214	262.840.034,13	16.588.971,15	38.499,86	-	-	-	-	-	-	1.199.888,09	280.667.393,23		
218	3.232.732,64	-	-	-	-	-	-	-	-	-	3.232.732,64		
230	1.498.330,11	-	-	-	-	-	-	-	-	-	1.498.330,11		
297	431.054,90	-	-	-	-	-	-	-	-	-	431.054,90		
999	-	-	1.200.842,81	-	1.191,84	-	-	-	-	-	1.202.034,65		
070200 - CEDAE - ACOES DESCENTRALIZADAS	-	173.305,90	707.706,85	-	-	-	-	-	-	120.282,85	1.001.295,60		
104	-	173.305,90	-	-	-	-	-	-	-	120.282,85	293.588,75		
999	-	-	707.706,85	-	-	-	-	-	-	-	707.706,85		
080100 - VICE-GOVERNADORIA	-	415.296,63	130.100,74	-	-	-	-	-	-	23.696,66	569.094,03		
100	-	279.920,53	84.347,97	-	-	-	-	-	-	23.696,66	387.965,16		
101	-	135.376,10	24.719,14	-	-	-	-	-	-	-	160.095,24		
999	-	-	21.033,63	-	-	-	-	-	-	-	21.033,63		
090100 - PGE - PROCURADORIA GERAL DO ESTADO	106.757.827,37	27.615.152,78	7.024.720,50	544,02	3.627,58	-	-	-	-	3.173.125,74	144.574.997,99		
081	544,02	-	-	544,02	-	-	-	-	-	-	1.088,04		
100	139.052,34	3.975.782,47	1.300.555,99	-	3.627,58	-	-	-	-	83.264,59	5.502.282,97		
101	3,14	19.554.245,25	5.495.457,35	-	-	-	-	-	-	-	25.049.705,74		
105	-	1.526.870,00	-	-	-	-	-	-	-	-	1.526.870,00		
230	106.618.227,87	2.558.255,06	197.396,39	-	-	-	-	-	-	3.089.861,15	112.463.740,47		
999	-	-	31.310,77	-	-	-	-	-	-	-	31.310,77		
096100 - FUNDO ESPECIAL DA PROCURADORIA GERAL DO ERJ	152.474.075,66	1.755.354,88	140.350,94	45.244,51	-	-	-	-	-	2.643.433,78	157.058.459,77		
081	45.244,51	-	-	14.293,71	-	-	-	-	-	-	59.538,22		
100	-	30.080,75	1.866,95	-	-	-	-	-	-	-	31.947,70		
230	65.584.243,70	259.928,20	28.251,37	-	-	-	-	-	-	248.998,01	66.121.421,28		
232	86.844.587,45	1.465.345,93	92.261,35	-	-	-	-	-	-	2.394.435,77	90.796.630,50		
999	-	-	17.971,27	30.950,80	-	-	-	-	-	-	48.922,07		
100100 - MP - MINISTERIO PUBLICO	93.651.736,45	35.596.374,64	7.249.526,90	1.293.756,19	-	-	-	-	-	47.653.718,97	185.445.113,15		
081	1.297.494,52	-	-	396.125,06	-	-	-	-	-	-	1.693.619,58		
100	91.699.003,19	35.596.374,64	7.105.708,54	-	-	-	-	-	-	47.652.893,97	182.053.980,34		
101	342.355,27	-	-	-	-	-	-	-	-	825,00	343.180,27		
212	41.006,94	-	-	-	-	-	-	-	-	-	41.006,94		
230	271.876,53	-	-	-	-	-	-	-	-	-	271.876,53		
999	-	-	143.818,36	897.631,13	-	-	-	-	-	-	1.041.449,49		
106100 - FUNDO ESPECIAL DO MINISTERIO PUBLICO DO ERJ	197.624.936,50	-	-	8.488.314,08	-	-	-	-	-	123.028,00	206.236.278,58		
081	8.488.314,08	-	-	6.627.218,56	-	-	-	-	-	-	15.115.532,64		
230	189.136.622,42	-	-	-	-	-	-	-	-	123.028,00	189.259.650,42		
999	-	-	-	1.861.095,52	-	-	-	-	-	-	1.861.095,52		
110100 - DPGE - DEFENSORIA PUBLICA GERAL DO ESTADO	108.506.418,02	112.393.011,99	52.970.121,62	4.828.734,98	-	-	-	-	-	131.450,91	278.829.737,52		
081	4.827.257,19	-	-	3.622.365,43	-	-	-	-	-	-	8.449.622,62		
100	85.898.945,30	112.295.216,37	52.968.475,17	-	-	-	-	-	-	-	251.162.636,84		
120	-	-	-	1.204.891,76	-	-	-	-	-	-	1.204.891,76		
230	17.780.079,53	97.795,62	400,00	-	-	-	-	-	-	131.450,91	18.009.726,06		
232	136,00	-	-	-	-	-	-	-	-	-	136,00		
999	-	-	1.246,45	1.477,79	-	-	-	-	-	-	2.724,24		
116100 - FUNDO ESPECIAL DA DEFENSORIA PUBLICA DO ERJ	18.929.363,42	193.157,31	5.213,43	43.261,50	-	-	-	-	-	722.105,72	19.893.101,38		
081	43.261,50	-	-	3.122,00	-	-	-	-	-	-	46.383,50		



3.05.06 - CONTROLE FINANCEIRO POR UGE E FONTE DE RECURSO - APÓS A INSCRIÇÃO DOS RESTOS A PAGAR

ADMINISTRAÇÃO DIRETA E INDIRETA												Exercício 2016	RS
UNIDADE GESTORA / FR	DISPONIBILIDADE	OBRIGAÇÕES A PAGAR DO EXERCÍCIO	CONSIGNAÇÕES	DEPÓSITO DE DIVERSAS ORIGENS	ENTIDADES, AGENTES E CREDORES	DEPÓSITO DO TESOUREIRO	DDO / FUNDEB	DDO TRANSFERÊNCIA MUNICÍPIO	SENTENÇAS JUDICIAIS - EX. ANT.	RESTOS A PAGAR	TOTAL GERAL		
212	79.990,01	930,00	-	-	-	-	-	-	-	24.536,96	105.456,97		
230	6.636.519,84	-	-	-	-	-	-	-	-	322.869,30	6.959.389,14		
232	12.169.592,07	192.227,31	4.674,25	-	-	-	-	-	-	374.699,46	12.741.193,09		
999	-	-	539,18	40.139,50	-	-	-	-	-	-	40.678,68		
120100 - SECRETARIA DE ESTADO DE PLANEJAMENTO E GESTAO	148.088,03	12.953.081,17	3.970.206,21	1.206,67	-	-	-	-	-	20.024.237,03	37.096.819,11		
100	0,02	4.422.599,42	952.067,72	-	-	-	-	-	-	14.445.119,07	19.819.786,23		
101	19.294,15	7.866.745,37	1.920.950,03	-	-	-	-	-	-	5.002.288,83	14.809.278,38		
111	128.563,49	471.514,22	71.617,98	-	-	-	-	-	-	576.829,13	1.248.524,82		
212	230,37	-	-	-	-	-	-	-	-	-	230,37		
231	-	192.222,16	2.927,24	-	-	-	-	-	-	-	195.149,40		
999	-	-	1.022.643,24	1.206,67	-	-	-	-	-	-	1.023.849,91		
120200 - SUBSEC. DE REC. LOGISTICOS - SEPLAG-LOGISTICA	4.436,02	9.128.764,96	-	-	-	-	-	-	-	4.784.401,70	13.917.602,68		
100	-	6.488.816,52	-	-	-	-	-	-	-	4.039.539,16	10.528.355,68		
101	-	-	-	-	-	-	-	-	-	354.289,02	354.289,02		
105	-	-	-	-	-	-	-	-	-	82.595,61	82.595,61		
111	-	28.216,22	-	-	-	-	-	-	-	-	28.216,22		
122	-	247.346,71	-	-	-	-	-	-	-	-	247.346,71		
212	-	279.777,65	-	-	-	-	-	-	-	-	279.777,65		
223	-	71.387,94	-	-	-	-	-	-	-	-	71.387,94		
230	-	1.189.575,82	-	-	-	-	-	-	-	307.977,91	1.497.553,73		
231	-	11.446,52	-	-	-	-	-	-	-	-	11.446,52		
232	4.436,02	812.197,58	-	-	-	-	-	-	-	-	816.633,60		
123400 - FUNDO UNICO DE PREVIDENCIA DO ESTADO DO RJ.	65.400.140,62	30.581.933,09	3.411.724,57	38.210.783,96	-	-	-	-	35.129,11	5.455.189,06	143.094.900,41		
081	38.100.416,69	-	-	30.665.739,31	-	-	-	-	-	-	68.766.156,00		
100	-	15.000,00	-	-	-	-	-	-	-	981.110,18	996.110,18		
230	-	-	466,80	-	-	-	-	-	-	4.474.545,68	4.474.545,68		
231	19.040.628,93	30.566.933,09	1.751.446,66	-	-	-	-	-	35.129,11	51.394.137,79	81.835.716,54		
233	8.259.095,00	-	-	-	-	-	-	-	-	-	8.259.095,00		
999	-	-	1.659.811,11	7.545.044,65	-	-	-	-	-	-	9.204.855,76		
123401 - FUNDO UNICO DE PREVIDENCIA DO ERJ - ALERJ	-	-	9.444.815,55	-	-	-	-	-	-	-	9.444.815,55		
100	-	-	929.495,53	-	-	-	-	-	-	-	929.495,53		
231	-	-	7.137.285,53	-	-	-	-	-	-	-	7.137.285,53		
999	-	-	1.378.034,49	-	-	-	-	-	-	-	1.378.034,49		
123402 - FUNDO UNICO DE PREVIDENCIA DO ERJ - TCE	-	-	3.455.903,67	-	-	-	-	-	-	-	3.455.903,67		
231	-	-	1.434,68	-	-	-	-	-	-	-	1.434,68		
999	-	-	3.454.468,99	-	-	-	-	-	-	-	3.454.468,99		
123403 - FUNDO UNICO DE PREVIDENCIA DO ERJ - TJJUSTICA	-	91.689.503,10	9.023.651,74	-	-	-	-	-	-	10.868,17	100.724.023,01		
100	-	91.689.503,10	-	-	-	-	-	-	-	-	91.689.503,10		
230	-	-	-	-	-	-	-	-	-	10.868,17	10.868,17		
231	-	-	262.553,40	-	-	-	-	-	-	-	262.553,40		
999	-	-	8.761.098,34	-	-	-	-	-	-	-	8.761.098,34		
123404 - FUNDO UNICO DE PREVIDENCIA DO ERJ - EXECUTIVO	597.147.447,12	1.929.800.058,71	796.515.679,71	-	-	-	-	-	933.401,82	374.719,63	3.324.771.306,99		
100	551.907.501,38	541.487.119,02	170.774.270,00	-	-	-	-	-	-	-	1.264.168.890,40		
101	45.159.337,22	682.481.441,43	146.509.575,16	-	-	-	-	-	-	-	874.150.353,81		
133	-	476.593.171,71	-	-	-	-	-	-	-	-	476.593.171,71		
230	-	-	-	-	-	-	-	-	-	285.553,18	285.553,18		
231	80.608,52	229.238.326,55	264.756.001,74	-	-	-	-	-	933.401,82	25.543,54	495.033.882,17		
233	-	-	-	-	-	-	-	-	-	63.622,91	63.622,91		
999	-	-	109.534.864,01	-	-	-	-	-	-	-	109.534.864,01		
-	-	-	104.940.968,80	-	-	-	-	-	-	-	104.940.968,80		
123410 - FUNDO UNICO DE PREVIDENCIA DO ERJ - MP	-	2.359,24	3.314.079,08	-	-	-	-	-	-	-	3.316.438,32		
100	-	2.359,24	-	-	-	-	-	-	-	-	2.359,24		
231	-	-	141.897,61	-	-	-	-	-	-	-	141.897,61		
999	-	-	3.172.181,47	-	-	-	-	-	-	-	3.172.181,47		
123414 - FUNDO DO PLANO PREVIDENCIARIO DO ERJ-EXEC.	-	327.193,03	-	-	-	-	-	-	-	37.488,24	364.681,27		
230	-	-	-	-	-	-	-	-	-	37.488,24	37.488,24		
231	-	327.193,03	-	-	-	-	-	-	-	-	327.193,03		
123499 - FUNDO DO PLANO PREVIDENCIARIO DO ERJ	460.500.605,83	3.521.149,65	-	10.962.831,46	-	-	-	-	-	1.091.560,74	476.076.147,68		
081	10.962.831,46	-	-	6.893.646,58	-	-	-	-	-	-	17.856.478,04		
230	278.377.451,84	-	-	-	-	-	-	-	-	-	278.377.451,84		
231	171.160.322,53	3.521.149,65	-	-	-	-	-	-	-	1.091.560,74	175.773.032,92		
999	-	-	-	4.069.184,88	-	-	-	-	-	-	4.069.184,88		
124100 - FUND CENTRO EST ESTAT PESQ E FORM SERVID PUB	86.868,45	1.641.985,56	856.147,12	210,30	-	-	-	-	0,04	644.517,73	3.229.729,20		
100	-	1.284.970,19	638.391,26	-	-	-	-	-	0,04	478.187,61	2.401.549,10		



3.05.06 - CONTROLE FINANCEIRO POR UGE E FONTE DE RECURSO - APÓS A INSCRIÇÃO DOS RESTOS A PAGAR

ADMINISTRAÇÃO DIRETA E INDIRETA												Exercício 2016	RS
UNIDADE GESTORA / FR	DISPONIBILIDADE	OBRIGAÇÕES A PAGAR DO EXERCÍCIO	CONSIGNAÇÕES	DEPÓSITO DE DIVERSAS ORIGENS	ENTIDADES, AGENTES E CREDORES	DEPÓSITO DO TESOUREIRO	DDO / FUNDEB	DDO TRANSFERÊNCIA MUNICÍPIO	SENTENÇAS JUDICIAIS - EX. ANT.	RESTOS A PAGAR	TOTAL GERAL		
101	-	96.299,23	-	-	-	-	-	-	-	66.174,86	162.474,09		
105	-	-	-	-	-	-	-	-	-	3.453,50	3.453,50		
120	924,00	-	-	-	-	-	-	-	-	-	924,00		
122	-	-	-	-	-	-	-	-	-	0,06	0,06		
212	49.173,85	-	-	-	-	-	-	-	-	2.868,30	52.042,15		
214	0,05	-	-	-	-	-	-	-	-	-	0,05		
230	36.770,55	260.716,14	22.858,21	8,36	-	-	-	-	-	93.833,40	414.186,66		
999	-	-	194.897,65	201,94	-	-	-	-	-	-	195.099,59		
130100 - SEC. ESTADO DE AGRICULTURA E PECUARIA	2.812.111,60	6.929.261,07	1.780.067,36	3.517,29	-	-	-	-	-	24.937.924,12	36.462.881,44		
081	38,00	-	-	-	-	-	-	-	-	-	38,00		
085	3.147,50	-	-	-	-	-	-	-	-	-	3.147,50		
100	8.441,88	1.694.312,85	748.198,33	-	-	-	-	-	-	6.994.971,98	9.445.925,04		
101	-	2.096.731,10	419.762,87	-	-	-	-	-	-	17.942.952,14	20.459.446,11		
195	2.463.133,60	3.138.217,12	-	-	-	-	-	-	-	-	5.601.350,72		
212	21.434,22	-	-	-	-	-	-	-	-	-	21.434,22		
230	19.615,89	-	-	-	-	-	-	-	-	-	19.615,89		
232	296.300,51	-	-	-	-	-	-	-	-	-	296.300,51		
999	-	-	612.106,16	3.517,29	-	-	-	-	-	-	615.623,45		
130200 - FUNDO ESTADUAL DE DEFESA AGROPECUÁRIA	4.206,48	-	-	-	-	-	-	-	-	-	4.206,48		
085	3.150,98	-	-	-	-	-	-	-	-	-	3.150,98		
232	1.055,50	-	-	-	-	-	-	-	-	-	1.055,50		
130900 - SEAPPA - PROJETO RIO RURAL / GEF-SEP	18.190.385,79	14.464.447,65	458.623,86	-	-	-	-	-	-	4.365.167,60	37.478.624,90		
100	40.617,82	-	-	-	-	-	-	-	-	458.319,00	498.936,82		
101	2.445,90	-	-	-	-	-	-	-	-	56.779,58	59.225,48		
111	16.833.793,21	14.464.447,65	11.092,81	-	-	-	-	-	-	3.850.069,02	35.159.402,69		
230	1.313.528,86	-	-	-	-	-	-	-	-	-	1.313.528,86		
999	-	-	447.531,05	-	-	-	-	-	-	-	447.531,05		
133100 - INST. DE TERRAS E CARTOGR. DO EST. RJ	3.398.429,13	3.042.158,85	375.314,86	-	-	-	-	-	-	3.387.044,07	10.202.946,91		
100	28.537,03	565.316,58	252.657,84	-	-	-	-	-	-	204.857,30	1.051.368,75		
101	-	693.669,09	107.282,78	-	-	-	-	-	-	-	800.951,87		
122	21.900,53	1.706.798,18	13.759,91	-	-	-	-	-	-	3.182.186,77	4.924.645,39		
212	3.347.991,57	76.375,00	-	-	-	-	-	-	-	-	3.424.366,57		
999	-	-	1.614,33	-	-	-	-	-	-	-	1.614,33		
134100 - FUND. INST. DE PESCA DO EST. RJ	49.360,66	2.264.464,25	375.281,27	3.372,09	-	-	-	-	-	938.259,22	3.630.737,49		
081	3.372,09	-	-	-	-	-	-	-	-	-	3.372,09		
100	-	1.550.701,89	204.218,86	-	-	-	-	-	-	700.992,52	2.455.913,27		
101	-	713.762,36	169.985,44	-	-	-	-	-	-	237.266,70	1.121.014,50		
212	45.988,57	-	-	-	-	-	-	-	-	-	45.988,57		
999	-	-	1.076,97	3.372,09	-	-	-	-	-	-	4.449,06		
135300 - EMPR.ASSIST.TEC.EXT.RURAL DO ESTADO DO RJ.	54.369,64	20.216.947,35	12.206.738,70	94.212,44	-	-	-	-	-	355.416,09	32.927.684,22		
081	79,64	-	-	78.577,88	-	-	-	-	-	-	78.657,52		
100	6,94	14.847.983,08	6.660.739,57	-	-	-	-	-	-	240.653,70	21.749.383,29		
101	-	5.368.964,27	5.269.980,54	-	-	-	-	-	-	114.762,39	10.753.707,20		
212	47.970,26	-	-	-	-	-	-	-	-	-	47.970,26		
230	6.312,80	-	-	-	-	-	-	-	-	-	6.312,80		
999	-	-	276.018,59	15.634,56	-	-	-	-	-	-	291.653,15		
135400 - EMPRESA PESQUISA AGROPECUARIA DO ESTADO DO RJ	7.106.923,44	10.073.409,14	4.321.532,56	41.304,44	-	-	-	-	215.125,82	759.299,12	22.517.594,52		
081	41.304,44	-	-	23.462,90	-	-	-	-	-	-	64.767,34		
100	26.244,72	6.331.751,41	2.908.140,81	-	-	-	-	-	215.125,82	560.515,90	10.041.778,66		
101	1.040,45	3.594.271,76	1.326.439,54	-	-	-	-	-	-	79.650,82	5.001.402,57		
104	-	121.905,60	25.557,12	-	-	-	-	-	-	98.548,00	246.010,72		
111	-	22.363,59	-	-	-	-	-	-	-	-	22.363,59		
212	6.911.022,80	-	60.432,76	-	-	-	-	-	-	12.958,50	6.984.414,06		
230	124.211,10	3.116,78	-	-	-	-	-	-	-	7.625,90	134.953,78		
233	3.099,93	-	-	-	-	-	-	-	-	-	3.099,93		
999	-	-	962,33	17.841,54	-	-	-	-	-	-	18.803,87		
137100 - COMPANHIA DE ARMAZENS E SILOS DO EST DO RJ	313.137,40	731.904,28	174.744,47	-	-	-	-	-	-	46.865,93	1.266.652,08		
100	-	517.990,90	99.702,44	-	-	-	-	-	-	46.865,93	664.559,27		
230	313.137,40	213.913,38	44.692,38	-	-	-	-	-	-	-	571.743,16		
999	-	-	30.349,65	-	-	-	-	-	-	-	30.349,65		
137200 - CENTRAIS DE ABASTECIMENTO DO ESTADO DO RJ	4.931.981,73	1.095.523,26	365.176,46	4.275.505,91	-	-	-	-	-	139.112,49	10.807.299,85		
081	1.216.914,74	-	-	1.310.406,25	-	-	-	-	-	-	2.527.320,99		
100	-	-	-	-	-	-	-	-	-	-	42.291,79		
230	3.715.066,99	1.095.523,26	182.557,81	-	-	-	-	-	-	96.820,70	5.089.968,76		



3.05.06 - CONTROLE FINANCEIRO POR UGE E FONTE DE RECURSO - APÓS A INSCRIÇÃO DOS RESTOS A PAGAR

ADMINISTRAÇÃO DIRETA E INDIRETA												Exercício 2016	RS
UNIDADE GESTORA / FR	DISPONIBILIDADE	OBRIGAÇÕES A PAGAR DO EXERCÍCIO	CONSIGNAÇÕES	DEPÓSITO DE DIVERSAS ORIGENS	ENTIDADES, AGENTES E CREDORES	DEPÓSITO DO TESOUREIRO	DDO / FUNDEB	DDO TRANSFERÊNCIA MUNICÍPIO	SENTENÇAS JUDICIAIS - EX. ANT.	RESTOS A PAGAR	TOTAL GERAL		
999	-	-	182.618,65	2.965.099,66	-	-	-	-	-	-	3.147.718,31		
140100 - SECRETARIA DE ESTADO DE GOVERNO.	10.552.820,40	13.026.010,12	2.239.027,65	16.168,83	-	-	-	-	-	7.541.305,90	33.375.332,90		
081	-	-	-	6.340,51	-	-	-	-	-	-	6.340,51		
100	-	5.680.327,67	1.515.335,21	-	-	-	-	-	-	7.313.907,59	14.509.570,47		
111	-	6.248.310,13	91.186,42	-	-	-	-	-	-	-	6.339.496,55		
212	10.552.820,40	-	85,13	-	-	-	-	-	-	-	10.552.905,53		
230	-	-	73.776,34	-	-	-	-	-	-	227.398,31	301.174,65		
232	-	1.097.372,32	227.111,40	-	-	-	-	-	-	-	1.324.483,72		
999	-	-	331.533,15	9.828,32	-	-	-	-	-	-	341.361,47		
144100 - FUNDAÇÃO ESTADUAL DO NORTE FLUMINENSE	12.549,80	664.049,59	54.869,76	-	-	-	-	-	-	87.441,00	818.910,15		
100	-	664.049,59	34.321,83	-	-	-	-	-	-	87.441,00	785.812,42		
230	12.549,80	-	-	-	-	-	-	-	-	-	12.549,80		
999	-	-	20.547,93	-	-	-	-	-	-	-	20.547,93		
150100 - SECRETARIA DE ESTADO DE CULTURA	32.011.286,93	12.917.126,22	1.392.365,34	3.265.002,58	-	-	-	-	-	14.829.737,86	64.415.518,93		
081	1.401.638,78	-	-	7.626,86	-	-	-	-	-	-	1.409.265,64		
100	13.829.929,98	11.674.822,63	891.836,50	-	-	-	-	-	-	5.780.425,91	32.177.015,02		
101	12,55	868.895,02	133.434,86	-	-	-	-	-	-	8.836.311,95	9.838.654,38		
111	-	372.417,70	20.210,19	-	-	-	-	-	-	-	392.627,89		
212	16.773.235,37	990,87	122,46	-	-	-	-	-	-	213.000,00	16.987.348,70		
230	6.470,25	-	-	-	-	-	-	-	-	-	6.470,25		
999	-	-	346.761,33	3.257.375,72	-	-	-	-	-	-	3.604.137,05		
154100 - FUND. ANITA MANTUANO DE ARTES DO ESTADO DO RJ	213.335,93	5.985.980,45	1.645.788,44	230.306,80	-	-	-	-	28.742,45	577.137,00	8.681.291,07		
081	191.870,25	-	-	154.627,51	-	-	-	-	-	-	346.497,76		
100	-	4.253.045,68	1.086.646,78	-	-	-	-	-	28.742,45	387.568,32	5.756.003,23		
101	-	1.044.071,45	413.760,41	-	-	-	-	-	-	181.559,60	1.639.391,46		
212	4.505,00	-	-	-	-	-	-	-	-	-	4.505,00		
230	16.960,68	688.863,32	93.555,12	-	-	-	-	-	-	8.009,08	807.388,20		
999	-	-	51.826,13	75.679,29	-	-	-	-	-	-	127.505,42		
154300 - FUND. TEATRO MUNICIPAL DO RJ	137.747,39	6.235.620,14	3.470.198,68	384.428,07	-	-	-	-	-	3.825.737,63	14.053.731,91		
081	102.849,86	-	-	379.776,30	-	-	-	-	-	-	482.626,16		
100	10.593,07	4.515.396,88	2.030.009,40	-	-	-	-	-	-	3.216.280,68	9.772.280,03		
101	-	1.682.643,96	575.346,51	-	-	-	-	-	-	609.456,95	2.867.447,42		
230	24.304,46	37.579,30	6.858,16	-	-	-	-	-	-	-	68.741,92		
999	-	-	857.984,61	4.651,77	-	-	-	-	-	-	862.636,38		
154400 - FUNDAÇÃO MUSEU DA IMAGEM E DO SOM	4.478,58	671.025,50	225.146,96	3.296,40	-	-	-	-	-	497.444,96	1.401.392,40		
100	-	423.101,39	135.924,60	-	-	-	-	-	-	325.234,96	884.260,95		
101	-	227.594,05	25.929,71	-	-	-	-	-	-	3.210,00	256.733,76		
111	-	-	-	-	-	-	-	-	-	169.000,00	169.000,00		
230	4.478,58	20.330,06	-	-	-	-	-	-	-	-	24.808,64		
999	-	-	63.292,65	3.296,40	-	-	-	-	-	-	66.589,05		
160100 - SECRETARIA DE ESTADO DA DEFESA CIVIL	12.912.291,24	281.511.132,61	193.662.853,48	357.561,38	-	-	-	-	583,25	46.482.812,31	534.927.234,27		
081	454.619,60	-	-	1.667,44	-	-	-	-	-	-	456.287,04		
100	-	264.713.274,01	125.818.154,82	-	-	-	-	-	583,25	39.199.897,47	429.731.909,55		
101	-	7.380.625,33	34.801.654,97	-	-	-	-	-	-	3.292.248,04	45.474.528,34		
111	-	-	-	-	-	-	-	-	-	3.922.501,90	3.922.501,90		
120	1.867.370,80	-	-	-	-	-	-	-	-	-	1.867.370,80		
192	-	-	1.721.807,82	-	-	-	-	-	-	-	1.721.807,82		
212	10.063.508,75	198.608,04	63.891,96	-	-	-	-	-	-	-	10.326.008,75		
225	-	9.218.625,23	742.289,44	-	-	-	-	-	-	68.164,90	10.029.079,57		
230	349.303,91	-	-	-	-	-	-	-	-	-	349.303,91		
232	177.488,18	-	-	-	-	-	-	-	-	-	177.488,18		
999	-	-	30.515.054,47	355.893,94	-	-	-	-	-	-	30.870.948,41		
166100 - FUNDO ESPECIAL DO CORPO DE BOMBEIROS	8.503.639,01	16.476.142,52	2.159.895,76	70.262,86	-	-	-	-	-	18.064.125,75	45.274.065,90		
081	15.266,02	-	-	55.316,04	-	-	-	-	-	-	70.582,06		
120	-	-	-	-	-	-	-	-	-	9.808,87	9.808,87		
188	1,00	-	-	1,00	-	-	-	-	-	-	2,00		
192	-	18.754,04	-	-	-	-	-	-	-	-	18.754,04		
212	3.661.205,86	-	-	-	-	-	-	-	-	-	3.661.205,86		
225	3.080.427,97	347.130,00	-	-	-	-	-	-	-	7.425,63	3.434.983,60		
230	514.034,66	514.977,65	32.610,97	-	-	-	-	-	-	18.046.890,25	19.108.513,53		
232	1.232.703,50	15.595.280,83	206.997,11	-	-	-	-	-	-	-	17.034.981,44		
999	-	-	1.920.287,68	14.945,82	-	-	-	-	-	-	1.935.233,50		
170100 - SECRETARIA DE ESTADO DE ESPORTE E LAZER	3.689.787,89	2.088.455,70	458.245,41	-	6.615,48	-	-	-	-	5.198.970,69	11.442.075,17		
100	1.190.812,71	1.512.590,01	270.914,02	-	6.615,48	-	-	-	-	665.471,55	3.646.403,77		



3.05.06 - CONTROLE FINANCEIRO POR UGE E FONTE DE RECURSO - APÓS A INSCRIÇÃO DOS RESTOS A PAGAR

ADMINISTRAÇÃO DIRETA E INDIRETA												Exercício 2016	RS
UNIDADE GESTORA / FR	DISPONIBILIDADE	OBRIGAÇÕES A PAGAR DO EXERCÍCIO	CONSIGNAÇÕES	DEPÓSITO DE DIVERSAS ORIGENS	ENTIDADES, AGENTES E CREDORES	DEPÓSITO DO TESOUREIRO	DDO / FUNDEB	DDO TRANSFERÊNCIA MUNICÍPIO	SENTENÇAS JUDICIAIS - EX. ANT.	RESTOS A PAGAR	TOTAL GERAL		
101	31.475,72	399.664,69	128.641,86	-	-	-	-	-	-	4.517.119,14	5.076.901,41		
111	-	12.149,39	12.140,88	-	-	-	-	-	-	-	24.290,27		
212	2.450.891,79	160.051,61	20.048,54	-	-	-	-	-	-	-	2.630.991,94		
230	16.607,67	4.000,00	-	-	-	-	-	-	-	16.380,00	36.987,67		
999	-	-	26.500,11	-	-	-	-	-	-	-	26.500,11		
173100 - SUPERINTENDENCIA DE DESPORTOS DO ESTADO DO RJ	48.563,61	1.483.883,80	496.575,51	53.148,86	-	-	-	-	-	4.293.887,32	6.376.059,10		
081	-	-	-	23.569,00	-	-	-	-	-	-	23.569,00		
100	-	1.455.948,28	448.014,51	-	-	-	-	-	-	4.293.887,32	6.197.850,11		
101	16.437,75	-	-	-	-	-	-	-	-	-	16.437,75		
230	32.125,86	27.935,52	-	-	-	-	-	-	-	-	60.061,38		
999	-	-	48.561,00	29.579,86	-	-	-	-	-	-	78.140,86		
180100 - SECRETARIA DE ESTADO DE EDUCACAO	236.626.113,22	558.395.514,46	148.260.163,63	10.476,00	-	-	-	-	-	146.420.794,32	1.089.713.061,63		
081	-	-	-	5.401,95	-	-	-	-	-	-	5.401,95		
100	-	70.672.390,29	5.868.724,82	-	-	-	-	-	-	98.532.332,99	175.073.448,10		
105	456.849,61	5.656.183,66	6.066.361,94	-	-	-	-	-	-	23.337,10	12.202.732,31		
120	851.311,13	3.277.994,52	-	-	-	-	-	-	-	10.680.100,28	14.809.405,93		
122	-	270.928.219,66	134.360.933,80	-	-	-	-	-	-	37.183.427,95	442.472.581,41		
212	101.968,00	-	-	-	-	-	-	-	-	-	101.968,00		
215	215.512.453,34	191.416.956,33	-	-	-	-	-	-	-	-	406.929.409,67		
218	429.526,04	-	-	-	-	-	-	-	-	-	429.526,04		
224	19.274.005,10	16.443.770,00	-	-	-	-	-	-	-	1.596,00	35.719.371,10		
999	-	-	1.964.143,07	5.074,05	-	-	-	-	-	-	1.969.217,12		
190100 - SECRETARIA DE ESTADO DE HABITACAO	-	665.683,11	176.811,70	29.100,00	-	-	-	-	149.400,00	561.390,44	1.582.385,25		
100	-	322.283,11	133.660,15	-	-	-	-	-	-	42.558,01	498.501,27		
122	-	343.400,00	-	-	-	-	-	-	149.400,00	518.832,43	1.011.632,43		
999	-	-	43.151,55	29.100,00	-	-	-	-	-	-	72.251,55		
196100 - FUNDO DE TERRAS DO ESTADO DO RIO DE JANEIRO	3.767,07	-	-	-	-	-	-	-	-	-	3.767,07		
230	3.767,07	-	-	-	-	-	-	-	-	-	3.767,07		
197100 - COMPANHIA ESTADUAL DE HABITACAO DO RJ	1.815.549,42	10.737.338,90	11.140.844,80	1.205.820,33	-	-	-	-	-	4.961.025,26	29.860.578,71		
081	147.915,47	-	-	53.928,62	-	-	-	-	-	-	201.844,09		
100	-	3.423.154,33	6.165.366,77	-	-	-	-	-	-	4.645.323,81	14.233.844,91		
101	72,45	4.551.894,56	2.840.348,82	-	-	-	-	-	-	-	7.392.315,83		
122	75.212,61	2.081.068,20	1.378.975,58	-	-	-	-	-	-	200.290,80	3.735.547,19		
212	523,20	-	-	-	-	-	-	-	-	-	523,20		
214	1.028.400,12	41.841,10	6.833,07	-	-	-	-	-	-	-	1.077.074,29		
230	563.425,57	639.380,71	35.601,82	-	-	-	-	-	-	115.410,65	1.353.818,75		
999	-	-	713.718,74	1.151.891,71	-	-	-	-	-	-	1.865.610,45		
200100 - SECRETARIA DE ESTADO DE FAZENDA	409,77	97.791.124,18	52.735.869,71	573.700,91	11.987,61	-	-	-	-	1.409.719,11	152.522.811,29		
081	-	-	-	7.130,27	-	-	-	-	-	-	7.130,27		
100	409,77	77.516.559,63	23.671.734,16	-	-	-	-	-	-	1.409.719,10	102.598.422,66		
101	-	19.455.845,66	14.345.013,67	-	11.987,61	-	-	-	-	-	33.812.846,94		
111	-	818.718,89	157.497,73	-	-	-	-	-	-	0,01	976.216,63		
999	-	-	14.561.624,15	566.570,64	-	-	-	-	-	-	15.128.194,79		
200900 - SUBSECRET. DE FINANÇAS - PGTO CONCESSIONARIAS	17.308.682,24	253.414.932,51	-	-	-	-	-	-	-	175.584.576,50	446.308.191,25		
100	17.250.711,49	102.399.953,46	-	-	-	-	-	-	-	36.293.821,99	165.944.486,94		
101	-	3.600.981,87	-	-	-	-	-	-	-	18.547.286,37	22.148.268,24		
105	-	834.146,75	-	-	-	-	-	-	-	571.773,30	1.405.920,05		
120	-	11.802.942,04	-	-	-	-	-	-	-	6.217.899,59	18.020.841,63		
122	-	134.732.919,61	-	-	-	-	-	-	-	113.953.795,25	248.686.714,86		
230	16.688,41	3.100,72	-	-	-	-	-	-	-	-	19.789,13		
232	41.282,34	40.888,06	-	-	-	-	-	-	-	-	82.170,40		
203100 - LOTERIA DO EST. RIO DE JANEIRO	4.403.541,61	4.286.401,59	733.622,37	16.409,29	-	-	-	-	-	14.544,53	9.454.519,39		
081	1.518.263,67	-	-	3.148,59	-	-	-	-	-	-	1.521.412,26		
100	-	142.123,95	-	-	-	-	-	-	-	-	142.123,95		
218	662.606,13	-	-	-	-	-	-	-	-	-	662.606,13		
230	2.222.671,81	4.144.277,64	201.394,97	-	-	-	-	-	-	14.544,53	6.582.888,95		
999	-	-	532.227,40	13.260,70	-	-	-	-	-	-	545.488,10		
206100 - FUNDO ESPECIAL DE ADMINISTRACAO FAZENDARIA	740,00	32.197.080,55	3.410.022,98	2.381,18	-	-	-	-	-	17.362.462,00	52.972.886,71		
100	740,00	32.197.080,55	2.078.568,84	-	-	-	-	-	-	17.362.462,00	51.638.851,39		
999	-	-	1.331.454,14	2.381,18	-	-	-	-	-	-	1.333.835,32		
210100 - SECRETARIA DE ESTADO DA CASA CIVIL	5.946,32	87.481.377,48	16.944.736,02	5.258,06	-	-	-	-	-	6.409.760,18	110.847.078,06		
081	4.588,06	-	-	2.872,31	-	-	-	-	-	-	7.460,37		
085	247,30	-	-	-	-	-	-	-	-	-	247,30		
100	-	38.058.242,72	5.896.010,65	-	-	-	-	-	-	5.601.637,06	49.555.890,43		



3.05.06 - CONTROLE FINANCEIRO POR UGE E FONTE DE RECURSO - APÓS A INSCRIÇÃO DOS RESTOS A PAGAR

ADMINISTRAÇÃO DIRETA E INDIRETA												Exercício 2016	RS
UNIDADE GESTORA / FR	DISPONIBILIDADE	OBRIGAÇÕES A PAGAR DO EXERCÍCIO	CONSIGNAÇÕES	DEPÓSITO DE DIVERSAS ORIGENS	ENTIDADES, AGENTES E CREDORES	DEPÓSITO DO TESOUREIRO	DDO / FUNDEB	DDO TRANSFERÊNCIA MUNICÍPIO	SENTENÇAS JUDICIAIS - EX. ANT.	RESTOS A PAGAR	TOTAL GERAL		
101	-	21.327.173,19	1.287.167,24	-	-	-	-	-	-	-	22.614.340,43		
192	-	117.645,48	505.914,93	-	-	-	-	-	-	-	623.560,41		
212	1,40	-	-	-	-	-	-	-	-	-	1,40		
218	-	-	-	-	-	-	-	-	-	-	33.450,36		
230	1.109,56	-	-	-	-	-	-	-	-	-	774.672,76		
232	-	27.978.316,09	8.623.729,56	-	-	-	-	-	-	-	36.602.045,65		
999	-	-	631.913,64	2.385,75	-	-	-	-	-	-	634.299,39		
210600 - SUBSECRETARIA MILITAR DA CASA CIVIL	245,06	5.662.946,06	680.359,56	1.607,37	-	-	-	-	-	570.010,05	6.915.168,10		
085	245,06	-	-	-	-	-	-	-	-	-	245,06		
100	-	4.863.176,69	485.110,79	-	-	-	-	-	-	570.010,05	5.918.297,53		
101	-	799.769,37	190.595,57	-	-	-	-	-	-	-	990.364,94		
999	-	-	4.653,20	1.607,37	-	-	-	-	-	-	6.260,57		
210700 - DEPTO GERAL DE ACOES SOCIO-EDUCATIVAS- DEGASE	3.390.702,93	63.121.644,96	19.598.362,18	6.943,20	-	-	-	-	-	16.102.117,06	102.219.770,33		
085	44,34	-	-	-	-	-	-	-	-	-	44,34		
100	1.390.422,59	48.549.239,42	18.300.871,86	-	-	-	-	-	-	16.075.826,50	84.316.360,37		
101	-	14.572.405,54	-	-	-	-	-	-	-	-	14.572.405,54		
122	69.413,62	-	-	-	-	-	-	-	-	26.290,56	95.704,18		
212	1.930.822,38	-	-	-	-	-	-	-	-	-	1.930.822,38		
999	-	-	1.297.490,32	6.943,20	-	-	-	-	-	-	1.304.433,52		
213600 - PROTECAO E DEFESA DO CONSUMIDOR	201.995,32	1.956.883,42	390.753,63	1.266,57	-	-	-	-	-	985.695,78	3.536.594,72		
081	1.266,57	-	-	1.266,57	-	-	-	-	-	-	2.533,14		
100	-	1.639.375,16	385.918,48	-	-	-	-	-	-	985.695,78	3.010.989,42		
230	200.728,75	317.508,26	4.835,15	-	-	-	-	-	-	-	523.072,16		
215300 - EMPRESA ESTADUAL DE VIACAO - EM LIQUIDACAO	-	135.754,48	27.597,63	-	-	-	-	-	-	4.815,87	168.167,98		
100	-	135.754,48	27.597,63	-	-	-	-	-	-	4.815,87	168.167,98		
216100 - FUNDO ESPECIAL DO DEPOSITO PUBLICO	-	6.000,00	-	-	-	-	-	-	-	-	6.000,00		
230	-	6.000,00	-	-	-	-	-	-	-	-	6.000,00		
217100 - COMP.DO METROPOLITANO DO RJ EM LIQUIDACAO	402.978,08	139.525,94	16.777,58	256.355,27	-	-	-	-	119.058,99	824,80	935.520,66		
081	256.355,27	-	-	-	-	-	-	-	-	-	256.355,27		
100	-	139.525,94	15.028,45	-	-	-	-	-	119.058,99	824,80	274.438,18		
230	146.622,81	-	-	-	-	-	-	-	-	-	146.622,81		
999	-	-	1.749,13	256.355,27	-	-	-	-	-	-	258.104,40		
217200 - CIA DE TRANSP COLETIVOS EST DO RJ EM LIQUID	7.981,78	123.277,80	30.916,94	-	-	-	-	-	-	2.271,47	164.447,99		
100	-	122.482,30	30.911,44	-	-	-	-	-	-	2.271,47	155.665,21		
230	7.981,78	795,50	-	-	-	-	-	-	-	-	8.777,28		
999	-	-	5,50	-	-	-	-	-	-	-	5,50		
217300 - COMP FLUMINENSE D/TRENS URBANOS-EM LIQUIDACAO	7.836,21	-	-	7.109,71	-	-	-	-	-	-	14.945,92		
081	7.109,71	-	-	-	-	-	-	-	-	-	7.109,71		
230	726,50	-	-	-	-	-	-	-	-	-	726,50		
999	-	-	-	7.109,71	-	-	-	-	-	-	7.109,71		
220100 - SEC ESTADO DESENV. ECON.ENERGIA.IND E SERVICO	2.446.340,88	15.125.933,58	3.111.379,34	218.764,86	-	-	-	-	-	14.933.253,40	35.835.672,06		
081	-	-	-	216.199,78	-	-	-	-	-	-	216.199,78		
100	148.955,35	10.953.661,17	1.410.856,48	-	-	-	-	-	-	7.252.358,15	19.765.831,15		
101	-	183.290,54	-	-	-	-	-	-	-	6.878.930,70	7.062.221,24		
218	1.065.417,41	-	-	-	-	-	-	-	-	801.964,55	1.867.381,96		
230	1.048.677,58	3.859.612,09	1.351.734,11	-	-	-	-	-	-	-	6.260.023,78		
231	-	312.660,32	-	-	-	-	-	-	-	-	312.660,32		
999	-	-	348.788,75	2.565,08	-	-	-	-	-	-	351.353,83		
223200 - JUNTA COMERCIAL DO ESTADO DO RIO DE JANEIRO.	1.815.626,16	3.643.528,79	543.817,11	653.252,62	-	-	-	-	-	444,00	6.656.668,68		
081	617.445,68	-	-	632.235,67	-	-	-	-	-	-	1.249.681,35		



3.05.06 - CONTROLE FINANCEIRO POR UGE E FONTE DE RECURSO - APÓS A INSCRIÇÃO DOS RESTOS A PAGAR

ADMINISTRAÇÃO DIRETA E INDIRETA												Exercício 2016	RS
UNIDADE GESTORA / FR	DISPONIBILIDADE	OBRIGAÇÕES A PAGAR DO EXERCÍCIO	CONSIGNAÇÕES	DEPÓSITO DE DIVERSAS ORIGENS	ENTIDADES, AGENTES E CREDORES	DEPÓSITO DO TESOUREIRO	DDO / FUNDEB	DDO TRANSFERÊNCIA MUNICÍPIO	SENTENÇAS JUDICIAIS - EX. ANT.	RESTOS A PAGAR	TOTAL GERAL		
230	1.198.180,48	3.643.528,79	543.739,46	-	-	-	-	-	-	444,00	5.385.892,73		
999	-	-	77,65	21.016,95	-	-	-	-	-	-	21.094,60		
226100 - FUNDO DE RECUP. ECONOMICA DE MUN.FLUMINENSES	5.358.977,51	-	-	-	-	-	-	-	-	-	5.358.977,51		
230	5.358.977,51	-	-	-	-	-	-	-	-	-	5.358.977,51		
226200 - FUNDO EST. FOMENTO AO MICROCRÉDITO PRODUTIVO ORIENT	2.591.373,90	-	42.146,81	-	-	-	-	-	-	-	2.633.520,71		
230	2.591.373,90	-	42.146,81	-	-	-	-	-	-	-	2.633.520,71		
227100 - COMPANHIA DE DESENV INDUSTRIAL DO EST.DO RJ	3.871.910,88	1.849.595,84	968.617,00	-	-	-	-	-	-	-	6.690.123,72		
100	8.098,99	1.613.217,90	895.682,00	-	-	-	-	-	-	-	2.516.998,89		
101	-	18.612,89	-	-	-	-	-	-	-	-	18.612,89		
230	3.863.811,89	217.765,05	42.830,44	-	-	-	-	-	-	-	4.124.407,38		
999	-	-	30.104,56	-	-	-	-	-	-	-	30.104,56		
230100 - SECRETARIA DE ESTADO DE DIREITOS HUMANOS	-	-	1.735,90	-	-	-	-	-	-	-	1.735,90		
999	-	-	1.735,90	-	-	-	-	-	-	-	1.735,90		
240100 - SECRETARIA DE ESTADO DO AMBIENTE.	3.955.540,92	5.573.452,78	580.675,90	238,64	-	-	-	-	-	28.285.655,58	38.395.563,82		
100	-	1.650.285,65	401.266,34	-	-	-	-	-	-	272.614,60	2.324.166,59		
101	-	1.039.671,80	122.780,18	-	-	-	-	-	-	-	1.162.451,98		
104	-	886.018,54	11.106,55	-	-	-	-	-	-	28.013.040,98	28.910.166,07		
111	-	1.981.435,03	30.019,99	-	-	-	-	-	-	-	2.011.455,02		
212	3.593.223,37	-	-	-	-	-	-	-	-	-	3.593.223,37		
218	-	9.340,63	-	-	-	-	-	-	-	-	9.340,63		
230	15.444,19	6.701,13	630,79	-	-	-	-	-	-	-	22.776,11		
297	346.873,36	-	-	-	-	-	-	-	-	-	346.873,36		
999	-	-	14.872,05	238,64	-	-	-	-	-	-	15.110,69		
240200 - SEA-PROG.SANEAMENTO AMBIENTAL BAIJA GUANABARA	469.818,31	4.935.559,59	67.784,81	51.066,10	-	-	-	-	-	4.261,44	5.528.490,25		
100	461.791,37	-	-	-	-	-	-	-	-	-	461.791,37		
111	-	4.935.559,59	67.784,81	-	-	-	-	-	-	4.261,44	5.007.605,84		
230	8.026,94	-	-	-	-	-	-	-	-	-	8.026,94		
999	-	-	-	51.066,10	-	-	-	-	-	-	51.066,10		
240400 - SEMADUR-FDO ESTADUAL DE CONSERVACAO AMBIENTAL	3.906.460,72	-	-	-	-	-	-	-	-	-	3.906.460,72		
297	3.906.460,72	-	-	-	-	-	-	-	-	-	3.906.460,72		
243100 - INSTITUTO ESTADUAL DE ENGENH. E ARQUITETURA	-	1.289.460,77	306.607,38	-	-	-	-	-	-	45.178,03	1.641.246,18		
100	-	790.561,07	165.098,79	-	-	-	-	-	-	4.322,41	959.982,27		
101	-	498.899,70	141.508,59	-	-	-	-	-	-	40.855,62	681.263,91		
243200 - INSTITUTO ESTADUAL DO AMBIENTE	63.117.426,33	62.446.971,86	10.612.544,30	364.396,00	-	-	-	-	96.640,45	152.936.952,61	289.574.931,55		
081	205.460,49	-	-	90.195,91	-	-	-	-	-	-	295.656,40		
085	571,70	-	-	-	-	-	-	-	-	-	571,70		
100	-	3.273.427,78	3.896.761,33	-	-	-	-	-	96.640,45	1.151.786,57	8.418.616,13		
101	-	10.137.401,68	3.387.524,45	-	-	-	-	-	-	598.161,99	14.123.088,12		
104	923.355,38	32.338.986,67	1.698.185,86	-	-	-	-	-	-	149.290.695,81	184.251.223,72		
111	-	3.340.993,32	-	-	-	-	-	-	-	-	3.340.993,32		
212	2.655.417,14	2.224.239,27	46.563,03	-	-	-	-	-	-	59.901,03	4.986.120,47		
214	6.705.046,30	263.397,61	-	-	-	-	-	-	-	360.999,34	7.329.443,25		
218	22.474.605,43	7.605.160,65	99.236,24	-	-	-	-	-	-	771.138,77	30.950.141,09		
230	667.146,08	2.710.261,50	538,03	-	-	-	-	-	-	197.229,29	3.575.174,90		
232	5.084.156,37	1.755,67	22,50	-	-	-	-	-	-	140.019,60	5.225.954,14		
297	24.401.667,44	551.347,71	34.478,45	-	-	-	-	-	-	367.020,21	25.354.513,81		
999	-	-	1.449.234,41	274.200,09	-	-	-	-	-	-	1.723.434,50		
244100 - FUNDACAO ESTADUAL DE ENG. DE MEIO AMBIENTE	-	-	72.476,78	-	-	-	-	-	-	-	72.476,78		
999	-	-	72.476,78	-	-	-	-	-	-	-	72.476,78		
244200 - FUND. INST. ESTADUAL DE FLORESTAS	187,58	-	43,44	-	-	-	-	-	-	-	231,02		
100	171,60	-	-	-	-	-	-	-	-	-	171,60		
230	15,98	-	-	-	-	-	-	-	-	-	15,98		
999	-	-	43,44	-	-	-	-	-	-	-	43,44		
244300 - FUND. SUPER. EST. DE RIOS E LAGOAS	15.785,24	-	14.428,36	-	-	-	-	-	-	-	30.213,60		
104	411,27	-	-	-	-	-	-	-	-	-	411,27		
111	14.576,02	-	-	-	-	-	-	-	-	-	14.576,02		
212	797,95	-	-	-	-	-	-	-	-	-	797,95		
999	-	-	14.428,36	-	-	-	-	-	-	-	14.428,36		
246300 - FUNDO ESTADUAL DE RECURSOS HIDRICOS	27.977.899,75	22.790.637,64	30.271,39	-	-	-	-	-	-	4.671,09	50.803.479,87		
212	952.963,79	-	-	-	-	-	-	-	-	-	952.963,79		
230	27.024.935,96	22.790.637,64	-	-	-	-	-	-	-	4.671,09	49.820.244,69		
999	-	-	30.271,39	-	-	-	-	-	-	-	30.271,39		



3.05.06 - CONTROLE FINANCEIRO POR UGE E FONTE DE RECURSO - APÓS A INSCRIÇÃO DOS RESTOS A PAGAR

ADMINISTRAÇÃO DIRETA E INDIRETA												Exercício 2016	RS
UNIDADE GESTORA / FR	DISPONIBILIDADE	OBRIGAÇÕES A PAGAR DO EXERCÍCIO	CONSIGNAÇÕES	DEPÓSITO DE DIVERSAS ORIGENS	ENTIDADES, AGENTES E CREDORES	DEPÓSITO DO TESOURO	DDO / FUNDEB	DDO TRANSFERÊNCIA MUNICÍPIO	SENTENÇAS JUDICIAIS - EX. ANT.	RESTOS A PAGAR	TOTAL GERAL		
250100 - SECRETARIA DE ESTADO DE ADM. PENITENCIARIA	1.122.430,69	261.936.489,08	49.042.006,34	102.024,06	-	-	-	-	-	27.670.995,76	339.873.945,93		
081	95.685,80	-	-	-	-	-	-	-	-	-	95.685,80		
085	22.920,60	-	-	-	-	-	-	-	-	-	22.920,60		
100	27.541,76	250.814.371,36	17.145.527,16	-	-	-	-	-	-	18.640.635,36	286.628.075,64		
101	4,88	10.769.608,60	15.947.525,23	-	-	-	-	-	-	7.858.044,97	34.575.183,68		
120	10.706,19	-	-	-	-	-	-	-	-	359.600,00	370.306,19		
133	-	1.417,78	-	-	-	-	-	-	-	-	1.417,78		
192	-	-	13.539.519,34	-	-	-	-	-	-	-	13.539.519,34		
212	652.729,39	100.832,51	-	-	-	-	-	-	-	17.795,34	771.357,24		
218	15.209,02	-	-	-	-	-	-	-	-	5.515,00	20.724,02		
225	297.606,05	250.258,83	10.508,79	-	-	-	-	-	-	789.405,09	1.347.778,76		
230	27,00	-	-	-	-	-	-	-	-	-	27,00		
999	-	-	2.398.925,82	102.024,06	-	-	-	-	-	-	2.500.949,88		
254100 - FUNDACAO SANTA CABRINI	885.594,87	1.514.884,34	6.688.208,25	12.723.090,59	-	-	-	-	30.191,64	841.295,29	22.683.264,98		
081	860.423,95	-	-	810.382,41	-	-	-	-	-	-	1.670.806,36		
100	-	1.121.917,75	1.337.406,64	-	-	-	-	-	30.191,64	258.123,96	2.747.639,99		
101	-	-	-	-	-	-	-	-	-	503.407,81	503.407,81		
192	-	-	201.573,77	-	-	-	-	-	-	-	201.573,77		
212	186,74	-	-	-	-	-	-	-	-	-	186,74		
230	24.984,18	376.482,27	1.078.050,32	-	-	-	-	-	-	79.763,52	1.559.280,29		
232	-	16.484,32	-	-	-	-	-	-	-	-	16.484,32		
999	-	-	4.071.177,52	11.912.708,18	-	-	-	-	-	-	15.983.885,70		
256100 - FUNDO ESPECIAL PENITENCIARIO	47.674.475,59	1.675.178,70	54.600,63	217.338,72	-	-	-	-	-	388.969,22	50.010.562,86		
081	0,72	-	-	-	-	-	-	-	-	-	0,72		
085	525,26	-	-	-	-	-	-	-	-	-	525,26		
100	190.607,70	-	-	-	-	-	-	-	-	102.602,32	293.210,02		
101	713,00	-	-	-	-	-	-	-	-	-	713,00		
133	-	145.837,49	8.487,89	-	-	-	-	-	-	-	154.325,38		
212	45.160.069,16	-	-	-	-	-	-	-	-	-	45.160.069,16		
230	2.314.768,75	1.529.341,21	46.112,74	-	-	-	-	-	-	286.366,90	4.176.589,60		
233	7.791,00	-	-	-	-	-	-	-	-	-	7.791,00		
999	-	-	-	217.338,72	-	-	-	-	-	-	217.338,72		
260100 - SECRETARIA DE ESTADO DE SEGURANCA	56.022.023,44	70.405.710,76	7.313.138,87	18.360,03	-	-	-	-	-	41.040.634,38	174.799.867,48		
081	18.360,03	-	-	-	-	-	-	-	-	-	18.360,03		
100	178.316,98	15.303.058,22	3.371.796,37	-	-	-	-	-	-	14.076.016,15	32.929.187,72		
101	-	1.070.187,12	174.586,04	-	-	-	-	-	-	21.613.932,66	22.858.705,82		
111	-	52.075.683,42	94.489,27	-	-	-	-	-	-	-	52.170.172,69		
192	-	-	1.527.705,31	-	-	-	-	-	-	-	1.527.705,31		
212	24.246.928,75	1.464.782,00	19.449,44	-	-	-	-	-	-	4.590.443,61	30.321.603,80		
218	31.578.417,68	492.000,00	-	-	-	-	-	-	-	760.241,96	32.830.659,64		
999	-	-	2.125.112,44	18.360,03	-	-	-	-	-	-	2.143.472,47		
260400 - SSP - POLICIA CIVIL ESTADO DO RIO DE JANEIRO	34.407.117,54	353.129.142,50	137.414.696,12	27.634,80	-	-	-	-	-	29.491.770,48	554.470.361,44		
081	83.601,20	-	-	20.580,48	-	-	-	-	-	-	104.181,68		
100	-	101.037.478,50	52.404.811,14	-	-	-	-	-	-	4.328.522,37	157.770.812,01		
101	11.490.790,37	248.566.123,04	49.215.285,75	-	-	-	-	-	-	24.858.621,09	334.130.820,25		
120	4.015.321,02	3.184.675,66	947.430,46	-	-	-	-	-	-	304.625,79	8.452.052,93		
192	-	-	30.661.622,27	-	-	-	-	-	-	-	30.661.622,27		
218	18.817.404,95	-	-	-	-	-	-	-	-	0,02	18.817.404,97		
230	-	340.865,30	-	-	-	-	-	-	-	1,21	340.866,51		
999	-	-	4.185.546,50	7.054,32	-	-	-	-	-	-	4.192.600,82		
261100 - SSP - POLICIA MILITAR DO ESTADO DO R.J.	30.990.812,12	968.567.777,39	407.207.344,42	182.995,40	-	-	-	-	22.001,97	60.995.732,97	1.467.966.664,27		
081	2.092.590,75	-	-	10.463,30	-	-	-	-	-	-	2.103.054,05		
085	246,42	-	-	-	-	-	-	-	-	-	246,42		
100	-	539.167.338,84	73.980.279,97	-	-	-	-	-	22.001,97	53.179.311,21	666.348.931,99		
101	-	398.793.083,23	239.225.347,85	-	-	-	-	-	-	5.543.921,74	643.562.352,82		
111	-	-	-	-	-	-	-	-	-	456.360,14	456.360,14		
120	14.506.973,69	21.284.752,88	339.972,48	-	-	-	-	-	-	555.920,10	36.687.619,15		
192	-	8.613.926,28	36.278.495,91	-	-	-	-	-	-	-	44.892.422,19		
212	398.463,49	708.676,16	147.108,04	-	-	-	-	-	-	110.802,21	1.365.049,90		
218	9.834.693,71	-	-	-	-	-	-	-	-	1.133.073,65	10.967.767,36		
230	4.157.844,06	-	-	-	-	-	-	-	-	16.343,92	4.174.187,98		
999	-	-	57.236.140,17	172.532,10	-	-	-	-	-	-	57.408.672,27		



3.05.06 - CONTROLE FINANCEIRO POR UGE E FONTE DE RECURSO - APÓS A INSCRIÇÃO DOS RESTOS A PAGAR

ADMINISTRAÇÃO DIRETA E INDIRETA												Exercício 2016	RS
UNIDADE GESTORA / FR	DISPONIBILIDADE	OBRIGAÇÕES A PAGAR DO EXERCÍCIO	CONSIGNAÇÕES	DEPÓSITO DE DIVERSAS ORIGENS	ENTIDADES, AGENTES E CREDORES	DEPÓSITO DO TESOUREIRO	DDO / FUNDEB	DDO TRANSFERÊNCIA MUNICÍPIO	SENTENÇAS JUDICIAIS - EX. ANT.	RESTOS A PAGAR	TOTAL GERAL		
263100 - DEPARTAMENTO DE TRANSITO DO RIO DE JANEIRO	20.144.323,81	107.524.889,31	7.423.166,97	95.087.719,83	-	-	-	-	55,38	28.855.106,57	259.035.261,87		
081	2.338.036,51	-	-	57.036.426,39	-	-	-	-	-	-	59.374.462,90		
212	233.740,46	-	-	-	-	-	-	-	-	-	233.740,46		
230	4.937.363,02	227.785,12	3.881.893,49	-	-	-	-	-	55,38	28.855.106,57	37.902.203,58		
232	12.635.183,82	107.297.104,19	2.936.561,21	-	-	-	-	-	-	-	122.868.849,22		
999	-	-	604.712,27	38.051.293,44	-	-	-	-	-	-	38.656.005,71		
263200 - INST. DE SEGURANCA PUBLICA DO ESTADO DO RJ	2.804,72	829.276,12	93.235,93	-	-	-	-	-	-	9.113,38	934.430,15		
100	-	783.573,58	72.759,61	-	-	-	-	-	-	1.332,40	857.665,59		
101	-	45.702,54	-	-	-	-	-	-	-	7.780,98	53.483,52		
192	2.804,72	-	20.476,32	-	-	-	-	-	-	-	23.281,04		
266100 - FUNDO ESPECIAL DA ACADEPOL	117.019,22	-	-	552,63	-	-	-	-	-	-	117.571,85		
230	117.019,22	-	-	-	-	-	-	-	-	-	117.019,22		
999	-	-	-	552,63	-	-	-	-	-	-	552,63		
266200 - FUNDO ESPECIAL DA POLICIA CIVIL - FUNESPOL	1.509.611,90	-	-	-	-	-	-	-	-	9.144,68	1.518.756,58		
230	892.886,04	-	-	-	-	-	-	-	-	9.144,68	902.030,72		
232	616.725,86	-	-	-	-	-	-	-	-	-	616.725,86		
266400 - FUNDO ESPECIAL DA SEC.SEG.PUBLICA-FUNESSP	3,38	-	7.692,38	-	-	-	-	-	-	-	7.695,76		
101	3,38	-	-	-	-	-	-	-	-	-	3,38		
999	-	-	7.692,38	-	-	-	-	-	-	-	7.692,38		
266500 - FUNDO DA POLICIA MILITAR DO ERJ	42.852.581,39	14.481.210,84	884.432,89	3.161.265,18	-	-	-	-	-	2.672.436,95	64.051.927,25		
081	2.758.523,94	-	-	500,00	-	-	-	-	-	-	2.759.023,94		
085	226.114,65	-	-	-	-	-	-	-	-	-	226.114,65		
101	-	-	-	-	-	-	-	-	-	184.543,70	184.543,70		
212	147.029,96	-	-	-	-	-	-	-	-	-	147.029,96		
218	9.201.400,92	354.878,50	-	-	-	-	-	-	-	25.954,55	9.582.233,97		
230	30.381.140,22	14.126.332,34	560.520,55	-	-	-	-	-	-	2.461.938,70	47.529.931,81		
231	138.371,70	-	-	-	-	-	-	-	-	-	138.371,70		
999	-	-	323.912,34	3.160.765,18	-	-	-	-	-	-	3.484.677,52		
280100 - SEC.DE ESTADO DE JUSTICA DEFESA DO CONSUMIDOR	62.502,70	-	451.494,99	885,79	-	-	-	-	-	-	514.883,48		
212	62.502,70	-	-	-	-	-	-	-	-	-	62.502,70		
999	-	-	451.494,99	885,79	-	-	-	-	-	-	452.380,78		
290100 - SECRETARIA DE ESTADO DE SAUDE	16.215,82	-	-	-	-	-	-	-	28.233,71	121.112,33	165.561,86		
100	-	-	-	-	-	-	-	-	28.233,71	121.112,33	149.346,04		
101	16.215,82	-	-	-	-	-	-	-	-	-	16.215,82		
293100 - INSTITUTO DE ASSIST.DOS SERV. DO ESTADO DO RJ	419.792,03	2.120.620,66	5.112.245,63	24.265,78	-	-	-	-	13.818.067,92	193.169,65	21.688.161,67		
081	10.173,33	-	-	3.601,30	-	-	-	-	-	-	13.774,63		
100	175,73	1.012.795,24	1.269.292,46	-	-	-	-	-	13.795.941,09	105.307,37	16.183.511,89		
101	-	1.063.028,70	387.041,33	-	-	-	-	-	-	-	1.450.070,03		
212	2.316,62	-	-	-	-	-	-	-	-	-	2.316,62		
230	407.126,35	44.796,72	231,13	-	-	-	-	-	22.126,83	87.862,28	562.143,31		
999	-	-	3.455.680,71	20.664,48	-	-	-	-	-	-	3.476.345,19		
294200 - FUNDACAO SAUDE DO ESTADO DO RIO DE JANEIRO	172.108,82	104.610.816,64	40.552.224,22	287.407,61	134.549,18	-	-	-	-	21.620.284,44	167.377.390,91		
081	-	-	-	219.157,61	-	-	-	-	-	-	219.157,61		
100	-	5.147.200,25	306.699,41	-	-	-	-	-	-	-	5.453.899,66		
223	134.575,78	98.462.756,31	36.015.301,70	-	134.549,18	-	-	-	-	21.620.284,44	156.367.467,41		
225	37.533,04	1.000.860,08	-	-	-	-	-	-	-	-	1.038.393,12		
999	-	-	4.230.223,11	68.250,00	-	-	-	-	-	-	4.298.473,11		
296100 - FUNDO ESTADUAL DE SAUDE - FES	243.121.521,18	1.809.758.543,19	103.659.971,02	1.356.901,44	26.576.164,15	-	-	-	138.557,80	1.319.106.064,35	3.503.717.723,13		
081	9.382.166,05	-	-	1.805,97	1.078.560,00	-	-	-	-	-	10.462.532,02		
085	10.295,74	-	-	-	-	-	-	-	-	-	10.295,74		
100	146.711.008,58	753.723.432,54	18.737.840,85	-	1.041,39	-	-	-	138.557,80	1.029.842.039,94	1.949.153.921,10		
101	2.000.081,26	1.054.396,23	182.626,01	-	-	-	-	-	-	-	3.237.103,50		
107	374.750,10	-	-	-	-	-	-	-	-	-	374.750,10		
122	433.781,53	1.020.421.372,68	20.357.686,10	-	-	-	-	-	-	272.400.306,87	1.312.745.584,12		
212	5.619.603,64	37.551,44	-	-	-	-	-	-	-	252.373,25	5.909.528,33		
214	24,00	-	-	-	-	-	-	-	-	-	24,00		
218	1.212.654,18	-	-	-	-	-	-	-	-	796.569,30	2.009.223,48		
225	77.460.140,30	34.521.790,30	7.736.810,63	-	-	-	-	-	-	15.814.774,99	135.533.516,22		
230	784.578,86	-	-	-	-	-	-	-	-	-	784.578,86		
999	-	-	56.645.007,43	1.355.095,47	25.496.562,76	-	-	-	-	-	83.496.665,66		
297100 - INSTITUTO VITAL BRAZIL SA	30.643.211,79	25.806.981,17	3.721.751,95	168.552,74	-	-	-	-	60.260,10	22.098.806,21	82.499.563,96		
100	2.618,62	18.692.734,19	1.779.626,49	-	-	-	-	-	1.143,12	21.286.064,48	41.762.186,90		



3.05.06 - CONTROLE FINANCEIRO POR UGE E FONTE DE RECURSO - APÓS A INSCRIÇÃO DOS RESTOS A PAGAR

ADMINISTRAÇÃO DIRETA E INDIRETA												Exercício 2016 R\$	
UNIDADE GESTORA / FR	DISPONIBILIDADE	OBRIGAÇÕES A PAGAR DO EXERCÍCIO	CONSIGNAÇÕES	DEPÓSITO DE DIVERSAS ORIGENS	ENTIDADES, AGENTES E CREDORES	DEPÓSITO DO TESOUREIRO	DDO / FUNDEB	DDO TRANSFERÊNCIA MUNICÍPIO	SENTENÇAS JUDICIAIS - EX. ANT.	RESTOS A PAGAR	TOTAL GERAL		
122	-	-	-	-	-	-	-	-	-	108.839,07	108.839,07		
212	7.009.118,60	505.239,70	-	-	-	-	-	-	-	420.179,18	7.934.537,48		
230	23.631.474,57	6.609.007,28	534.832,03	-	-	-	-	-	59.116,98	283.723,48	31.118.154,34		
999	-	-	1.407.293,43	168.552,74	-	-	-	-	-	-	1.575.846,17		
300100 - SECRETARIA DE ESTADO DO TRABALHO E RENDA	6.714.091,55	4.072.694,86	654.146,52	43.486,82	-	-	-	-	-	879.969,08	12.364.388,83		
081	0,01	-	-	-	-	-	-	-	-	-	0,01		
085	10,40	-	-	-	-	-	-	-	-	-	10,40		
100	647.068,83	3.573.308,66	579.396,92	-	-	-	-	-	-	854.435,76	5.654.210,17		
212	6.067.012,31	499.386,20	34.104,99	-	-	-	-	-	-	25.533,32	6.626.036,82		
999	-	-	40.644,61	43.486,82	-	-	-	-	-	-	84.131,43		
300200 - FUNDO DE FOMENTO AO TRABALHO RENDA E CREDITO.	10.520,00	-	-	10.520,00	-	-	-	-	-	-	21.040,00		
081	10.520,00	-	-	10.520,00	-	-	-	-	-	-	21.040,00		
310100 - SECRETARIA DE ESTADO DE TRANSPORTES	17.915.618,74	28.705.424,88	877.505,25	-	-	-	-	-	-	19.113.559,99	66.612.108,86		
100	1.500.242,90	1.589.054,76	215.354,89	-	-	-	-	-	-	1.034.643,78	4.339.296,33		
101	-	440.960,29	66.907,87	-	-	-	-	-	-	1.127.689,21	1.635.557,37		
111	-	12.865.922,33	-	-	-	-	-	-	-	2.897.846,40	15.763.768,73		
122	-	12.014.571,24	377.205,60	-	-	-	-	-	-	437.678,36	12.829.455,20		
212	16.415.375,84	20.338,11	-	-	-	-	-	-	-	13.615.702,24	30.051.416,19		
230	-	1.774.578,15	128.040,57	-	-	-	-	-	-	-	1.902.618,72		
999	-	-	89.996,32	-	-	-	-	-	-	-	89.996,32		
313300 - DEPT. DE TRANSP. RODOV. DO EST. RJ	29.927.119,02	3.671.253,25	1.648.443,06	2.551.027,73	-	-	-	-	36.775,34	107.639,81	37.942.258,21		
081	1.152.512,72	-	-	1.213.882,98	-	-	-	-	-	-	2.366.395,70		
230	28.774.606,30	3.671.253,25	686.497,25	-	-	-	-	-	36.775,34	107.639,81	33.276.771,95		
999	-	-	961.945,81	1.337.144,75	-	-	-	-	-	-	2.299.090,56		
316100 - FUNDO ESTADUAL DE TRANSPORTE	3.085,10	45.239.536,77	37.584,00	-	-	-	-	-	-	131.096,00	45.411.301,87		
122	3.085,10	45.239.536,77	37.584,00	-	-	-	-	-	-	131.096,00	45.411.301,87		
317100 - COMP DE DESENV RODOV E TERMINAIS DO EST DO RJ	11.108.159,06	634.188,72	601.118,14	740.847,04	-	-	-	-	5.189,10	1.298.459,21	14.387.961,27		
081	739.562,79	-	-	303.469,71	-	-	-	-	-	-	1.043.032,50		
120	84.701,12	-	-	-	-	-	-	-	-	-	84.701,12		
225	227.044,70	-	-	-	-	-	-	-	-	-	227.044,70		
230	10.056.850,45	634.188,72	491.555,99	-	-	-	-	-	5.189,10	1.298.459,21	12.486.243,47		
999	-	-	109.562,15	437.377,33	-	-	-	-	-	-	546.939,48		
317200 - COMP EST DE ENGENHARIA DE TRANSPS E LOGISTICA	59.085,48	19.525.114,59	5.735.487,99	10.193,20	-	-	-	-	3.499.476,90	16.885.354,00	45.714.712,16		
081	915,70	-	-	-	-	-	-	-	-	-	915,70		
085	30,12	-	-	-	-	-	-	-	-	-	30,12		
100	-	8.859.709,06	2.595.094,18	-	-	-	-	-	3.499.476,90	2.331.419,02	17.285.699,16		
101	-	5.027.481,70	2.768.636,32	-	-	-	-	-	-	9.434.533,47	17.230.651,49		
111	-	1.047.083,85	93.288,69	-	-	-	-	-	-	-	1.140.372,54		
122	-	14.391,20	-	-	-	-	-	-	-	5.108.107,52	5.122.498,72		
230	58.139,66	4.576.448,78	94.664,57	-	-	-	-	-	-	11.293,99	4.740.547,00		
999	-	-	183.804,23	10.193,20	-	-	-	-	-	-	193.997,43		
317300 - COMP DE TRANSP SOBRE TRILHOS DE EST DO RJ	531.589,33	17.347.168,34	7.822.863,05	1.618.730,09	-	-	-	-	186.867,67	19.799.843,12	47.307.061,60		
081	660,81	-	-	-	-	-	-	-	-	-	660,81		
100	1.069,00	10.385.840,34	3.809.141,27	-	-	-	-	-	85.494,75	2.538.948,82	16.820.494,18		
101	8.629,17	3.828.097,87	2.531.636,44	-	-	-	-	-	101.372,92	-	6.469.736,40		
104	-	-	-	-	-	-	-	-	-	17.228.778,83	17.228.778,83		
111	-	2.871.725,07	284.622,72	-	-	-	-	-	-	-	3.156.347,79		
230	521.230,35	261.505,06	11.717,13	-	-	-	-	-	-	32.115,47	826.568,01		
232	-	-	1.405,65	-	-	-	-	-	-	-	1.405,65		
999	-	-	1.184.339,84	1.618.730,09	-	-	-	-	-	-	2.803.069,93		
320100 - SEC. EST. DE ASSIST. SOCIAL E DIREITOS HUMANOS	17.986.758,36	70.854.170,12	1.569.114,02	1.622.008,61	11.431,63	-	-	-	-	4.258.731,19	96.302.213,93		
081	948.742,70	-	-	867.433,51	-	-	-	-	-	-	1.816.176,21		
085	12,36	-	-	-	-	-	-	-	-	-	12,36		
100	157.250,60	3.359.529,76	631.665,74	-	11.431,61	-	-	-	-	1.557.921,97	5.717.799,68		
101	3.453.200,52	1.156.678,57	348.952,28	-	-	-	-	-	-	2.006.265,57	6.965.096,94		
105	988.664,55	-	-	-	-	-	-	-	-	372.300,00	1.360.964,55		
111	-	610.119,18	21.882,16	-	-	-	-	-	-	-	632.001,34		
122	1.593.828,40	59.056.907,32	-	-	-	-	-	-	-	312.914,60	60.963.650,32		
212	10.843.511,57	4.998.743,98	323.921,77	-	-	-	-	-	-	-	16.166.177,32		
230	1.540,00	249.839,23	-	-	-	-	-	-	-	9.329,05	260.708,28		
232	7,66	1.422.352,08	115.268,09	-	-	-	-	-	-	-	1.537.627,83		
999	-	-	127.423,98	754.575,10	0,02	-	-	-	-	-	881.999,10		



3.05.06 - CONTROLE FINANCEIRO POR UGE E FONTE DE RECURSO - APÓS A INSCRIÇÃO DOS RESTOS A PAGAR

ADMINISTRAÇÃO DIRETA E INDIRETA												Exercício 2016	RS
UNIDADE GESTORA / FR	DISPONIBILIDADE	OBRIGAÇÕES A PAGAR DO EXERCÍCIO	CONSIGNAÇÕES	DEPÓSITO DE DIVERSAS ORIGENS	ENTIDADES, AGENTES E CREDORES	DEPÓSITO DO TESOUREIRO	DDO / FUNDEB	DDO TRANSFERÊNCIA MUNICÍPIO	SENTENÇAS JUDICIAIS - EX. ANT.	RESTOS A PAGAR	TOTAL GERAL		
320200 - SUBSECRETARIA DE JUSTICA E DIREITOS HUMANOS.	10.723,38	-	945,47	-	-	-	-	-	-	-	11.668,85		
212	10.723,38	-	-	-	-	-	-	-	-	-	10.723,38		
999	-	-	945,47	-	-	-	-	-	-	-	945,47		
324200 - FUNDACAO LEAO XIII	58.065,42	15.792.618,53	3.608.133,54	170,97	-	-	-	-	17.077,99	9.753.075,48	29.229.141,93		
085	4.000,00	-	-	-	-	-	-	-	-	-	4.000,00		
100	938,30	8.199.307,14	2.639.746,09	-	-	-	-	-	17.077,99	1.971.948,62	12.829.018,14		
101	-	1.759.841,00	280.790,39	-	-	-	-	-	-	7.298.446,14	9.339.077,53		
122	31.691,05	5.833.470,39	349.629,85	-	-	-	-	-	-	482.680,72	6.697.472,01		
189	2,68	-	-	-	-	-	-	-	-	-	2,68		
230	21.433,39	-	-	-	-	-	-	-	-	-	21.433,39		
999	-	-	337.967,21	170,97	-	-	-	-	-	-	338.138,18		
326100 - FUNDO ESTADUAL DE ASSISTENCIA SOCIAL-FEAS	15.266.684,17	42.048.787,59	436.314,67	1.073.362,80	-	-	-	-	-	41.889.121,72	100.714.270,95		
081	15.710,06	-	-	10.832,04	-	-	-	-	-	-	26.542,10		
085	17.956,86	-	-	-	-	-	-	-	-	-	17.956,86		
100	-	6.426.905,32	62.448,08	-	-	-	-	-	-	443.505,41	6.932.858,81		
101	0,10	-	-	-	-	-	-	-	-	35.958.091,30	35.958.091,40		
122	125.554,02	34.337.265,43	293.286,14	-	-	-	-	-	-	5.397.945,01	40.154.050,60		
212	5.105.340,80	63.458,76	2.625,86	-	-	-	-	-	-	89.580,00	5.261.005,42		
224	6.683.276,17	1.089.617,53	-	-	-	-	-	-	-	-	7.772.893,70		
230	3.318.846,16	131.540,55	-	-	-	-	-	-	-	-	3.450.386,71		
999	-	-	77.954,59	1.062.530,76	-	-	-	-	-	-	1.140.485,35		
353100 - DEPARTAMENTO DE RECURSOS MINERAIS	3.304,00	1.211.101,68	269.241,12	4.805,97	-	-	-	-	-	193.775,63	1.682.228,40		
085	1.460,00	-	-	-	-	-	-	-	-	-	1.460,00		
100	1.844,00	982.551,12	248.075,05	-	-	-	-	-	-	31.312,43	1.263.782,60		
104	-	-	-	-	-	-	-	-	-	162.463,20	162.463,20		
230	-	3.820,00	-	-	-	-	-	-	-	-	3.820,00		
232	-	224.730,56	6.945,01	-	-	-	-	-	-	-	231.675,57		
999	-	-	14.221,06	4.805,97	-	-	-	-	-	-	19.027,03		
370100 - ENCARGOS GERAIS DO ESTADO SUPEVISAO - SEPLAG	-	9.473.075,34	781.024,86	10.270,45	-	-	-	-	-	3.869,58	10.268.240,23		
100	-	9.038.326,07	770.909,19	-	-	-	-	-	-	3.869,58	9.813.104,84		
231	-	266.006,85	-	-	-	-	-	-	-	-	266.006,85		
232	-	168.742,42	8.881,18	-	-	-	-	-	-	-	177.623,60		
999	-	-	1.234,49	10.270,45	-	-	-	-	-	-	11.504,94		
370200 - ENCARGOS GERAIS DO ESTADO - REC.S/SUP. SEFAZ	146.270.680,24	440.734.281,46	22.459.172,34	7.776,80	-	-	-	-	124.493,66	62.950.695,50	672.547.100,00		
100	145.882.016,29	380.785.907,00	8.566.614,51	-	-	-	-	-	99.613,66	4.864.003,94	540.198.155,40		
101	388.663,95	59.948.328,30	545.474,92	-	-	-	-	-	24.880,00	6.297.371,80	67.204.718,97		
104	-	-	-	-	-	-	-	-	-	35.980.992,09	35.980.992,09		
107	-	46,16	-	-	-	-	-	-	-	-	46,16		
999	-	-	13.347.082,91	7.776,80	-	-	-	-	-	-	13.354.859,71		
370300 - ENCARGOS GERAIS - PRECATORIOS JUDICIAIS/SEFAZ	-	328.884.322,38	-	-	-	-	-	-	-	15.808.327,67	328.884.322,38		
100	-	106.510.283,83	-	-	-	-	-	-	-	-	106.510.283,83		
101	-	222.374.038,55	-	-	-	-	-	-	-	-	222.374.038,55		
390100 - SUBSECRETARIA DE COMUNICACAO SOCIAL	7.325,96	13.149.173,52	537.853,12	-	-	-	-	-	-	19.759.212,61	33.453.565,21		
100	-	11.241.770,84	232.331,91	-	-	-	-	-	-	11.610.910,03	23.085.012,78		
101	-	408.178,67	142.302,51	-	-	-	-	-	-	7.125.659,41	7.676.140,59		
111	-	-	-	-	-	-	-	-	-	1.539,15	1.539,15		
122	-	-	-	-	-	-	-	-	-	11.062,67	11.062,67		
212	7.325,96	1.473.116,48	5.917,39	-	-	-	-	-	-	601.505,71	2.087.865,54		
223	-	26.107,53	-	-	-	-	-	-	-	5.749,87	31.857,40		
225	-	-	-	-	-	-	-	-	-	8.958,10	8.958,10		
230	-	-	-	-	-	-	-	-	-	393.827,67	393.827,67		
999	-	-	157.301,31	-	-	-	-	-	-	-	157.301,31		
390200 - SUBSECRETARIA COMUNIC.SOCIAL DESCENTRALIZACAO	-	10.590.563,14	208.921,56	-	-	-	-	-	-	12.481.763,94	23.281.248,64		
100	-	3.932.615,23	43.532,24	-	-	-	-	-	-	6.539.424,84	10.515.572,31		
101	-	-	-	-	-	-	-	-	-	5.254.716,28	5.254.716,28		
105	-	139.440,00	-	-	-	-	-	-	-	-	139.440,00		
111	-	3.576,87	4.811,24	-	-	-	-	-	-	-	8.388,11		
122	-	18.375,00	-	-	-	-	-	-	-	600.592,43	618.967,43		
212	-	1.050.381,20	4.161,44	-	-	-	-	-	-	-	1.054.542,64		
225	-	178.478,00	15.155,97	-	-	-	-	-	-	-	193.633,97		
230	-	361.733,73	2.260,42	-	-	-	-	-	-	87.030,39	280.664,36		



3.05.06 - CONTROLE FINANCEIRO POR UGE E FONTE DE RECURSO - APÓS A INSCRIÇÃO DOS RESTOS A PAGAR

ADMINISTRAÇÃO DIRETA E INDIRETA												Exercício 2016	RS
UNIDADE GESTORA / FR	DISPONIBILIDADE	OBRIGAÇÕES A PAGAR DO EXERCÍCIO	CONSIGNAÇÕES	DEPÓSITO DE DIVERSAS ORIGENS	ENTIDADES, AGENTES E CREDORES	DEPÓSITO DO TESOURO	DDO / FUNDEB	DDO TRANSFERÊNCIA MUNICÍPIO	SENTENÇAS JUDICIAIS - EX. ANT.	RESTOS A PAGAR	TOTAL GERAL		
231	-	16.926,23	-	-	-	-	-	-	-	-	16.926,23		
232	-	4.889.036,88	64.628,27	-	-	-	-	-	-	-	4.953.665,15		
999	-	-	74.371,98	-	-	-	-	-	-	-	74.371,98		
400100 - SEC.ESTADO DE CIENCIA E TECNOLOGIA	8.251.296,89	2.921.435,89	1.016.676,50	-	1.648,35	-	-	-	-	1.504.054,73	13.695.112,36		
100	1.475,00	2.543.593,52	785.098,33	-	-	-	-	-	-	1.504.054,73	4.834.221,58		
101	12.835,94	377.842,37	189.643,94	-	1.648,35	-	-	-	-	-	581.970,60		
212	7.066.145,95	-	-	-	-	-	-	-	-	-	7.066.145,95		
230	1.170.840,00	-	-	-	-	-	-	-	-	-	1.170.840,00		
999	-	-	41.934,23	-	-	-	-	-	-	-	41.934,23		
403200 - PRODERJ-CENTRO DE TECNOL.DE INF.COMUN. ERJ	590.327,40	21.817.424,35	2.781.551,97	46.303,38	-	-	-	-	-	34.180.148,49	59.415.755,59		
081	46.303,38	-	-	-	-	-	-	-	-	-	46.303,38		
100	-	11.452.845,73	2.378.040,85	-	-	-	-	-	-	13.035.163,74	26.866.050,32		
101	-	207.761,34	-	-	-	-	-	-	-	19.197.492,16	19.405.253,50		
105	-	629.973,17	9.593,50	-	-	-	-	-	-	-	639.566,67		
122	-	2.723.544,84	129.787,29	-	-	-	-	-	-	184.257,15	3.037.589,28		
218	-	105.513,00	-	-	-	-	-	-	-	-	105.513,00		
223	-	382.896,67	-	-	-	-	-	-	-	-	382.896,67		
230	544.024,02	3.033.346,42	82.543,46	-	-	-	-	-	-	1.763.235,44	5.423.149,34		
231	-	940.348,78	-	-	-	-	-	-	-	-	940.348,78		
232	-	2.341.194,40	-	-	-	-	-	-	-	-	2.341.194,40		
999	-	-	181.586,87	46.303,38	-	-	-	-	-	-	227.890,25		
404100 - FUND.CARLOS CHAGAS FILHO DE AMP.A PESQUISA-RJ	11.609.501,85	168.162.066,38	364.810,73	4.156,55	-	-	-	-	11.648,40	216.512.832,24	396.665.016,15		
081	4.156,55	-	-	318,62	-	-	-	-	-	-	4.475,17		
100	425.644,25	167.623.329,48	356.429,29	-	-	-	-	-	11.648,40	216.512.832,24	384.929.883,66		
212	11.179.701,05	538.736,90	-	-	-	-	-	-	-	-	11.718.437,95		
999	-	-	8.381,44	3.837,93	-	-	-	-	-	-	12.219,37		
404310 - ADMINISTRACAO CENTRAL	58.705.906,75	313.710.666,96	82.858.201,96	1.948.269,09	-	-	-	-	674.675,46	30.498.708,70	488.396.428,92		
081	1.844.588,89	-	-	1.780.951,99	-	-	-	-	-	-	3.625.540,88		
100	3.920.095,95	301.009.649,93	80.429.005,59	-	-	-	-	-	674.675,46	12.322.843,60	398.356.270,53		
101	-	-	-	-	-	-	-	-	-	-	29.750,34		
104	-	-	-	-	-	-	-	-	-	-	66.793,32		
111	-	413.054,56	199.581,93	-	-	-	-	-	-	9.167,76	621.804,25		
120	20.282,19	-	-	-	-	-	-	-	-	-	20.282,19		
122	1.161.703,59	6.073.918,00	622.523,30	1.896,80	-	-	-	-	-	14.702.595,50	22.562.637,19		
212	41.831.466,88	4.656.467,52	53.297,22	-	-	-	-	-	-	1.778.729,00	48.319.960,62		
218	29.350,21	-	-	-	-	-	-	-	-	-	29.350,21		
223	-	-	-	-	-	-	-	-	-	15.555,70	15.555,70		
224	-	2.670,00	-	-	-	-	-	-	-	-	2.670,00		
225	25.608,48	-	-	-	-	-	-	-	-	15.204,63	40.813,11		
230	8.625.729,32	1.554.906,95	146.627,45	6.051,59	-	-	-	-	-	1.558.068,85	11.891.384,16		
233	1.247.081,24	-	-	-	-	-	-	-	-	-	1.247.081,24		
999	-	-	1.407.166,47	159.368,71	-	-	-	-	-	-	1.566.535,18		
404320 - CENTRO DE PRODUCAO DA UERJ.	-	-	48,95	-	-	-	-	-	-	-	48,95		
999	-	-	48,95	-	-	-	-	-	-	-	48,95		
404340 - HOSPITAL UNIVERSITARIO PEDRO ERNESTO	13.251.387,06	30.759.947,00	10.423.187,20	536.109,21	-	-	-	-	-	795.224,22	55.765.854,69		
081	536.109,21	-	-	208.708,24	-	-	-	-	-	-	744.817,45		
100	6.971.451,88	23.558.581,22	7.938.783,69	-	-	-	-	-	-	-	38.468.816,79		
122	-	4.977.448,09	2.456.326,24	-	-	-	-	-	-	-	7.433.774,33		
225	5.616.011,85	2.203.797,51	28.077,27	-	-	-	-	-	-	795.224,22	8.643.110,85		
230	127.814,12	20.120,18	-	-	-	-	-	-	-	-	147.934,30		
999	-	-	-	327.400,97	-	-	-	-	-	-	327.400,97		
404400 - FUNDACAO APOIO A ESCOLA TECNICA ESTADO RJ.	7.413.385,61	330.222.783,78	118.483.613,52	113.173,62	-	-	-	-	0,01	47.452.821,67	503.685.778,21		
081	104.376,07	-	-	-	-	-	-	-	-	-	104.376,07		
100	124.703,78	285.286.604,33	102.441.127,50	-	-	-	-	-	0,01	39.711.940,26	427.564.375,88		
101	416.206,75	4.887.369,89	-	-	-	-	-	-	-	-	5.303.576,64		
111	-	501.807,98	50.490,02	-	-	-	-	-	-	-	552.298,00		
122	36.543,50	15.293.704,99	43.209,17	-	-	-	-	-	-	7.686.979,68	23.060.437,34		
212	987.941,10	-	-	-	-	-	-	-	-	5.305,06	993.246,16		
215	-	24.092.170,30	-	-	-	-	-	-	-	-	24.092.170,30		
224	5.325.934,94	135.855,56	26.716,02	-	-	-	-	-	-	1.209,97	5.489.716,49		
230	417.679,47	25.270,73	395,90	-	-	-	-	-	-	47.386,70	490.732,80		
999	-	-	15.921.674,91	113.173,62	-	-	-	-	-	-	16.034.848,53		



3.05.06 - CONTROLE FINANCEIRO POR UGE E FONTE DE RECURSO - APÓS A INSCRIÇÃO DOS RESTOS A PAGAR


ADMINISTRAÇÃO DIRETA E INDIRETA												Exercício 2016	RS
UNIDADE GESTORA / FR	DISPONIBILIDADE	OBRIGAÇÕES A PAGAR DO EXERCÍCIO	CONSIGNAÇÕES	DEPÓSITO DE DIVERSAS ORIGENS	ENTIDADES, AGENTES E CREDORES	DEPÓSITO DO TESOURO	DDO / FUNDEB	DDO TRANSFERÊNCIA MUNICÍPIO	SENTENÇAS JUDICIAIS - EX. ANT.	RESTOS A PAGAR	TOTAL GERAL		
404500 - FUND.UNIV. EST. NORTE FLUMINENSE DARCY RIBEIRO.	2.945.968,66	33.551.527,72	9.293.966,79	19.857,85	-	-	-	-	-	5.997.895,06	51.809.216,08		
081	19.852,85	-	-	5,00	-	-	-	-	-	-	19.857,85		
085	10.089,00	-	-	-	-	-	-	-	-	-	10.089,00		
100	134.756,57	32.353.498,19	8.208.034,44	-	-	-	-	-	-	5.996.004,78	46.692.293,98		
101	42.744,87	1.185.459,73	873.203,98	-	-	-	-	-	-	-	2.101.408,58		
122	-	900,00	4,00	-	-	-	-	-	-	-	904,00		
212	2.727.061,82	11.669,80	-	-	-	-	-	-	-	1.890,28	2.740.621,90		
230	11.463,55	-	-	-	-	-	-	-	-	-	11.463,55		
999	-	-	212.724,37	19.852,85	-	-	-	-	-	-	232.577,22		
404600 - FUND. CENTRO DE CIÊNCIAS E EDUC.SUP.DIST. ERJ	10.282.477,25	19.144.229,12	2.206.122,43	108.727,62	-	-	-	-	-	13.330.043,17	45.071.599,59		
081	84.909,43	-	-	85.194,18	-	-	-	-	-	-	170.103,61		
100	29.639,76	18.087.264,13	1.616.352,43	-	-	-	-	-	-	8.234.295,16	27.967.551,48		
105	-	-	-	-	-	-	-	-	-	2.774.390,00	2.774.390,00		
120	-	-	-	-	-	-	-	-	-	2.234.257,33	2.234.257,33		
122	-	-	-	-	-	-	-	-	-	1.150,00	1.150,00		
212	9.531.323,47	498.286,04	12.115,55	-	-	-	-	-	-	49.825,50	10.091.550,56		
230	636.604,59	558.678,95	127.839,99	-	-	-	-	-	-	36.125,18	1.359.248,71		
999	-	-	449.814,46	23.533,44	-	-	-	-	-	-	473.347,90		
404700 - FUNDAÇÃO CENTRO UNIVERSITARIO ESTADUAL DA ZONA OEST	80.501,71	4.036.910,80	709.223,53	20.526,66	-	-	-	-	-	47.600,00	4.894.762,70		
081	-	-	-	432,00	-	-	-	-	-	-	432,00		
100	70.000,00	3.864.910,80	693.394,66	-	-	-	-	-	-	47.600,00	4.675.905,46		
101	1.035,46	-	-	-	-	-	-	-	-	-	1.035,46		
122	-	172.000,00	-	-	-	-	-	-	-	-	172.000,00		
212	9.466,25	-	-	-	-	-	-	-	-	-	9.466,25		
999	-	-	15.828,87	20.094,66	-	-	-	-	-	-	35.923,53		
406100 - FUNDO DE APOIO AO DESENV. TECNOLÓGICO-FATEC	723,57	-	-	-	-	-	-	-	-	-	723,57		
230	723,57	-	-	-	-	-	-	-	-	-	723,57		
410100 - SEC DE ESTADO DE DESENV DA BAIXADA FLUMINENSE	-	-	88.998,20	-	-	-	-	-	-	-	88.998,20		
999	-	-	88.998,20	-	-	-	-	-	-	-	88.998,20		
420100 - SECRETARIA DE ESTADO INFANCIA E JUVENTUDE	-	-	123.449,77	-	-	-	-	-	-	-	123.449,77		
999	-	-	123.449,77	-	-	-	-	-	-	-	123.449,77		
424100 - FUNDAÇÃO PARA INFANCIA E ADOLESCENCIA	19.163,52	26.551.824,17	1.660.654,01	283.453,31	-	-	-	-	11.698,64	827.781,78	29.354.575,43		
081	952,33	-	-	276.023,45	-	-	-	-	-	-	276.975,78		
100	18.211,19	25.965.169,31	1.306.129,66	-	-	-	-	-	11.698,64	274.166,50	27.575.375,30		
101	-	-	-	-	-	-	-	-	-	239.563,94	239.563,94		
122	-	683,33	-	-	-	-	-	-	-	314.051,34	314.734,67		
230	-	585.971,53	-	-	-	-	-	-	-	-	585.971,53		
999	-	-	354.524,35	7.429,86	-	-	-	-	-	-	361.954,21		
426100 - FUNDO PARA INFANCIA E ADOLESCENCIA	4.051.028,26	-	-	-	-	-	-	-	-	-	4.051.028,26		
230	4.051.028,26	-	-	-	-	-	-	-	-	-	4.051.028,26		
430100 - SEC. DE ESTADO DE TURISMO	327.699,50	3.079.675,51	315.405,95	-	-	-	-	-	-	5.591.560,11	9.314.341,07		
100	327.699,50	1.322.894,26	165.851,75	-	-	-	-	-	-	5.469.260,23	7.285.705,74		
101	-	161.479,68	36.221,03	-	-	-	-	-	-	122.299,88	320.000,59		
111	-	1.595.301,57	29.271,05	-	-	-	-	-	-	-	1.624.572,62		
999	-	-	84.062,12	-	-	-	-	-	-	-	84.062,12		
437100 - COMPANHIA DE TURISMO DO EST. RJ	416.343,90	1.862.496,11	550.253,52	856,35	904.420,09	-	-	-	223.749,72	201.510,29	4.159.629,98		
081	1.113,35	-	-	-	-	-	-	-	-	-	1.113,35		
085	20.230,06	-	-	-	-	-	-	-	-	-	20.230,06		
100	1.381,34	1.322.379,74	319.347,69	-	-	-	-	-	223.749,72	171.847,27	2.038.705,76		
101	5.701,64	540.116,37	207.058,57	-	-	-	-	-	-	29.663,02	782.539,60		
120	56.622,61	-	-	-	-	-	-	-	-	-	56.622,61		
212	69.295,03	-	-	-	-	-	-	-	-	-	69.295,03		
224	1.880,08	-	-	-	-	-	-	-	-	-	1.880,08		
230	260.119,79	-	-	-	-	-	-	-	-	-	260.119,79		
999	-	-	23.847,26	856,35	904.420,09	-	-	-	-	-	929.123,70		
444100 - FUNDAÇÃO CENTRO INFORMAÇÃO E DADOS DO EST. RJ	-	-	-	20,00	-	-	-	-	-	-	20,00		
999	-	-	-	20,00	-	-	-	-	-	-	20,00		
450100 - SECRETARIA DE EST. DESENV.REG.ABAST. E PESCA	1.022.529,45	463.157,22	182.581,68	-	-	-	-	-	-	1.350.152,32	3.018.420,67		
100	331.271,13	367.759,75	124.555,81	-	-	-	-	-	-	1.283.970,96	2.107.557,65		
101	-	-	-	-	-	-	-	-	-	7.269,84	7.269,84		
212	461.258,32	95.397,47	5.020,91	-	-	-	-	-	-	58.911,62	620.588,22		
230	230.000,00	-	-	-	-	-	-	-	-	-	230.000,00		




3.05.06 - CONTROLE FINANCEIRO POR UGE E FONTE DE RECURSO - APÓS A INSCRIÇÃO DOS RESTOS A PAGAR

ADMINISTRAÇÃO DIRETA E INDIRETA												Exercício 2016 R\$	
UNIDADE GESTORA / FR	DISPONIBILIDADE	OBRIGAÇÕES A PAGAR DO EXERCÍCIO	CONSIGNAÇÕES	DEPÓSITO DE DIVERSAS ORIGENS	ENTIDADES, AGENTES E CREDORES	DEPÓSITO DO TESOUREIRO	DDO / FUNDEB	DDO TRANSFERÊNCIA MUNICÍPIO	SENTENÇAS JUDICIAIS - EX. ANT.	RESTOS A PAGAR	TOTAL GERAL		
999	-	-	53.004,96	-	-	-	-	-	-	-	53.004,96		
460100 - SECRETARIA DE ESTADO ENVELH. QUALID. DE VIDA.	-	1.527.380,57	174.265,40	-	-	-	-	-	-	6.309.758,36	8.011.404,33		
100	-	1.527.380,57	96.326,94	-	-	-	-	-	-	6.309.758,36	7.933.465,87		
999	-	-	77.938,46	-	-	-	-	-	-	-	77.938,46		
470100 - SECRETARIA ESTADO PROTECAO DEFESA CONSUMIDOR	-	299.875,06	118.848,39	-	-	-	-	-	-	4.839,19	423.562,64		
100	-	299.875,06	118.704,04	-	-	-	-	-	-	4.839,19	423.418,29		
999	-	-	144,35	-	-	-	-	-	-	-	144,35		
476100 - FUNDO ESPEC.APOIO PROG. PROT/DEF.CONSUMIDOR	1.502.099,30	-	-	-	-	-	-	-	-	-	1.502.099,30		
230	1.502.099,30	-	-	-	-	-	-	-	-	-	1.502.099,30		
480100 - SECRETARIA ESTADO PREV. DEPENDENCIA QUIMICA.	4.705.215,28	491.382,30	82.232,44	169,78	-	-	-	-	-	6.801.399,63	12.080.399,63		
100	-	491.382,30	80.296,81	-	-	-	-	-	-	124.837,15	696.516,26		
122	-	-	-	-	-	-	-	-	-	6.276.562,68	6.276.562,68		
212	4.705.215,28	-	-	-	-	-	-	-	-	400.000,00	5.105.215,28		
999	-	-	1.935,63	169,78	-	-	-	-	-	-	2.105,41		
999900 - TESOUREIRO DO ESTADO DO RIO DE JANEIRO	1.671.167.789,52	-	2.654,69	483.285.891,44	-	1.495.266.959,99	18.550.190,76	11.341.472,30	-	-	3.679.614.958,70		
081	-	64.023.133,75	-	278.175.191,88	-	114.502.972,44	-	-	-	-	328.655.030,57		
085	-	4.834.037,52	-	-	-	327.956,37	-	-	-	-	5.161.993,89		
100	2.094.483.893,14	-	-	-	-	27.596.540,36	1.749.418,20	1.692.057,18	-	-	2.125.521.908,88		
101	-	5.741.376.068,92	-	30.770,25	-	7.821.190,67	-	-	-	-	5.733.524.108,00		
102	-	510.280,86	-	-	-	-	-	-	-	-	510.280,86		
104	146.971.511,68	-	-	-	-	13.676.655,70	-	383.933,84	-	-	161.032.101,22		
105	-	41.919.249,96	-	72.450,29	-	-	-	-	-	-	41.991.700,25		
107	-	183.464.403,22	-	-	-	-	-	2.139.993,76	-	-	181.324.409,46		
111	-	1.684.036.120,36	-	-	-	504.195,90	-	-	-	-	1.684.540.316,26		
120	-	131.064.036,17	-	-	-	23.654.598,77	-	-	-	-	154.718.634,94		
122	-	2.872.657.692,92	-	-	-	141.241,92	-	-	-	-	2.872.798.934,84		
126	-	196.724,84	-	-	-	-	-	-	-	-	196.724,84		
132	-	1.164.875,73	-	-	-	-	-	-	-	-	1.164.875,73		
133	-	1.436.240.991,54	-	-	-	-	-	-	-	-	1.436.240.991,54		
188	-	31.824.352,01	-	13.820.380,76	-	1,00	16.800.772,56	7.125.487,52	-	-	69.570.993,85		
190	-	200.774.517,54	-	-	-	-	-	-	-	-	200.774.517,54		
191	-	375.398.251,71	-	-	-	-	-	-	-	-	375.398.251,71		
192	-	231.630.161,08	-	-	-	2.804,72	-	-	-	-	231.632.965,80		
212	-	7.065.911,75	-	-	-	4.859.183,09	-	-	-	-	11.925.094,84		
214	-	169,71	-	-	-	61,12	-	-	-	-	230,83		
218	-	1.115.648,48	-	-	-	1.115.648,48	-	-	-	-	2.231.296,96		
223	-	2.559.743,19	-	-	-	2.694.318,97	-	-	-	-	5.254.062,16		
230	-	737.146.404,41	-	-	-	803.316.108,08	-	-	-	-	1.540.462.512,49		
231	-	-	-	-	-	1.838.473,81	-	-	-	-	1.838.473,81		
232	-	468.143.389,88	-	-	-	473.901.811,13	-	-	-	-	942.045.201,01		
233	-	12.786.439,06	-	-	-	3.959.209,79	-	-	-	-	16.745.648,85		
297	-	49.988.974,95	-	-	-	15.353.987,67	-	-	-	-	65.342.962,62		
999	-	-	2.654,69	191.187.098,26	-	-	-	-	-	-	191.189.752,95		
TOTAL GERAL	6.289.053.488,05	10.154.709.537,29	2.583.894.057,36	763.929.379,75	27.651.635,91	1.495.266.959,99	18.550.190,76	11.341.472,30	28.983.155,83	3.352.866.580,57	24.726.246.457,81		

Siate-Rio / SEFAZ-RJ


LUIZ FELIPE MARTINS CORRÊA
Coordenador - ID: 1.942.862-6
Contador - CRC-RJ-056668/O-2


RONALDO MARCIO GUEDES RODRIGUES
Superintendente - ID: 1.943.584-3
Contador - CRC-RJ 79.208/O-8



FRANCISCO PEREIRA IGLESIAS
Contador-Geral - ID: 1.943.036-1
Contador - CRC-RJ 51.525/O-1





3.06.01 - RESULTADO PRIMÁRIO E ORÇAMENTÁRIO

ADMINISTRAÇÃO DIRETA E INDIRETA		Exercício 2016 R\$
RECEITAS NÃO FINANCEIRAS		Receita Arrecadada
Receita Tributária		30.547.831.057,55
ICMS		18.659.926.293,96
ADICIONAL DO ICMS - LEI 4056/02 - FECF		4.090.975.389,39
IPVA		1.121.330.684,24
ITD		1.112.527.971,49
Imposto Sobre a Renda e Proventos		3.173.283.491,80
Demais Receitas Tributárias		2.389.787.226,67
Transf. Correntes e de Capital		8.922.268.408,09
Fundo Participação dos Estado - FPE		1.189.321.210,14
IPI		461.522.292,34
Salário Educação		413.470.972,38
Transferência do FUNDEB		2.528.445.988,48
Demais Transf. Correntes e de Capital		4.329.507.944,75
Royalties do Petróleo, Recursos Hídricos e Recursos Minerais		1.368.771.129,81
Demais Receitas		4.927.849.333,12
TOTAL - Receita Não Financeira (I)		45.766.719.928,57
DESPESAS NÃO FINANCEIRAS		Despesa Empenhada
Pessoal e Encargos Sociais	19.962.875.503,08	19.955.858.318,21
Inativos e Pensionistas do Rioprevidência	14.066.874.925,16	14.066.874.925,16
Outras Despesas Correntes	15.369.201.266,92	15.184.571.614,86
Distribuições Constitucionais e Legais	-	-
Transferências ao FUNDEB	-	-
Transferências à União	1.036.981.842,61	1.036.981.842,61
Demais Despesas Correntes	14.332.219.424,31	14.147.589.772,25
Investimentos	2.674.275.557,24	2.508.117.105,08
Inversões Financeiras (Exceto Empréstimos e Financ.)	18.127.346,57	18.127.346,57
TOTAL - Despesas Não Financeiras (II)	52.091.354.598,97	51.733.549.309,88
RESULTADO PRIMÁRIO (I - II)		(6.324.634.670,40)
RECEITAS FINANCEIRAS		Receita Arrecadada
Aplicações Financeiras		590.291.265,67
Operações de Crédito		1.047.452.458,96
Alienações de Bens		27.890.794,87
Amortizações de Empréstimos		94.233.315,06
TOTAL - Receitas Financeiras (III)		1.759.867.834,56
DESPESAS FINANCEIRAS		Despesa Empenhada
Juros e Encargos da Dívida	2.729.723.372,37	2.729.723.372,37
Empréstimos e Financiamentos	9.900.506,25	9.900.506,25
Amortização da Dívida	1.986.664.157,52	1.986.664.157,52
TOTAL - Despesas Financeiras (IV)	4.726.288.036,14	4.726.288.036,14
Receitas Não Financeiras + Financeiras (I + III)		47.526.587.763,13
Despesas Não Financeiras + Financeiras (II + IV)		56.817.642.635,11
RESULTADO ORÇAMENTÁRIO		
(+) Receitas Não Financeiras e Financeiras	(9.291.054.871,98)	(8.933.249.582,89)
(-) Despesas Não Financeiras e Financeiras		
TOTAL - Receitas Intra-orçamentárias		3.158.720.938,55
TOTAL - Despesas Intra-orçamentárias	4.014.401.467,77	4.007.303.524,95
RECEITA TOTAL - NÃO FINANCEIRAS + FINANCEIRAS + INTRA-ORÇAMENTÁRIAS		50.685.308.701,68
DESPESA TOTAL - NÃO FINANCEIRAS + FINANCEIRAS + INTRA-ORÇAMENTÁRIAS	60.832.044.102,88	60.467.140.870,97

Siafe-Rio / SEFAZ-RJ


LUIZ FELIPE MARTINS CORRÊA
Coordenador - ID: 1.942.869-6
Contador - CRC-RJ-056668/O-2


RONALDO MÂRCIO GUEDES RODRIGUES
Superintendente - ID: 1.943.584-3
Contador - CRC-RJ 79.208/O-8



FRANCISCO PEREIRA IGLESIAS
Contador-Geral - ID: 1.943.036-1
Contador - CRC-RJ 51.525/O-1





3.06.02 - DESPESAS EMPENHADAS - FINANCEIRAS E NÃO FINANCEIRAS

ADMINISTRAÇÃO DIRETA E INDIRETA	Exercício 2016 R\$												
DESTINAÇÃO DOS RECURSOS	1 - Janeiro	2 - Fevereiro	3 - Março	4 - Abril	5 - Maio	6 - Junho	7 - Julho	8 - Agosto	9 - Setembro	10 - Outubro	11 - Novembro	12 - Dezembro	Total
DESPESAS NÃO FINANCEIRAS													
Pessoal e Encargos Sociais (I)	2.714.780.189,63	1.459.182.479,22	1.510.161.806,41	1.520.634.479,52	1.656.160.337,33	1.520.856.838,07	1.951.401.891,31	1.379.487.251,13	1.497.320.064,13	1.585.671.661,57	1.391.884.990,10	1.775.333.514,66	19.962.875.503,08
ADMINISTRAÇÃO DIRETA	999.578.115,91	955.838.077,45	965.265.530,18	1.013.538.270,41	1.107.262.617,52	985.616.324,28	1.232.790.837,14	899.276.452,39	975.870.336,03	1.084.111.426,54	908.133.559,41	1.235.247.397,47	12.362.528.944,73
OUTROS PODERES	1.328.333.503,40	272.346.265,69	255.200.070,63	254.971.220,33	260.496.193,64	261.085.534,14	455.589.900,04	243.651.015,66	253.463.425,88	259.527.964,49	218.793.005,76	237.400.756,01	4.300.858.855,67
ADMINISTRAÇÃO INDIRETA	386.868.570,32	230.998.136,08	289.696.205,60	252.124.988,78	288.401.526,17	274.154.979,65	263.021.154,13	236.559.783,08	267.986.302,22	242.032.270,54	264.958.424,93	302.685.361,18	3.299.487.702,68
Outras Despesas Correntes (II)	4.338.348.877,90	2.356.482.095,53	3.199.366.244,28	2.494.224.939,83	2.449.209.812,03	2.108.664.858,65	2.449.229.956,29	1.979.331.856,61	2.243.405.022,27	1.977.824.052,30	1.368.305.813,55	2.471.682.662,84	29.436.076.192,08
INATIVOS E PENSIONISTAS (RIOPREVIDÊNCIA)	1.305.860.533,88	1.315.162.611,77	1.331.242.905,57	1.320.068.820,32	1.323.550.871,18	1.334.249.746,60	1.302.570.081,15	1.234.285.185,99	1.165.414.956,04	1.236.733.324,38	706.590.900,18	491.144.988,10	14.066.874.925,16
TRANSFERÊNCIAS A UNIÃO	-	-	744.953.000,00	84.172.431,00	176.760.524,00	-	-	-	-	-	-	31.095.887,61	1.036.981.842,61
DISTRIBUIÇÃO CONST. OU LEGAL DE RECEITAS	-	-	-	-	-	-	-	-	-	-	-	-	-
TRANSF. A INST. PRIVADAS S/ FINS LUCRATIVOS	489.896,38	802.923,81	4.493.572,51	6.837.316,41	9.809.406,02	3.065.761,45	20.899.163,89	5.172.087,95	1.161.810,31	4.082.664,74	5.797.288,59	400.879,49	62.211.012,57
TRANSFERÊNCIAS AO FUNDEB	-	-	-	-	-	-	-	-	-	-	-	-	-
MATERIAL DE CONSUMO	11.312.481,89	61.298.202,21	72.404.193,40	39.211.845,59	26.460.997,23	33.275.490,21	66.163.028,16	39.386.904,36	46.908.857,99	43.195.120,52	40.552.292,82	56.344.039,91	423.825.374,47
OUTROS SERVIÇOS DE TERCEIROS - PES. FÍSICA	43.632.333,57	6.461.961,42	11.008.393,17	9.954.979,16	8.962.672,37	17.101.592,38	20.086.367,05	7.111.157,53	7.151.472,57	11.447.325,68	11.447.325,68	2.461.518,63	154.963.417,15
OUTROS SERVIÇOS DE TERCEIROS - PES. JURÍDICA	941.174.167,70	713.192.343,00	593.086.031,15	752.227.574,21	528.825.742,67	378.031.691,60	618.074.243,86	358.552.872,79	677.205.282,76	89.436.130,17	281.397.205,40	523.534.077,14	6.275.865.102,11
DEMAIS DESPESAS CORRENTES	2.035.879.464,48	259.564.053,32	442.178.148,48	281.751.973,14	374.839.598,56	342.940.576,41	421.437.072,18	334.823.647,99	345.562.642,60	773.665.429,21	322.520.800,88	1.480.191.110,76	7.415.354.518,01
Investimentos (III)	49.284.004,96	118.906.720,78	964.786.018,77	533.115.491,77	291.857.216,29	276.354.890,05	496.060.670,05	104.251.916,55	93.711.013,73	112.859.993,07	33.885.426,47	333.026.952,31	2.674.275.557,24
Inversões Financeiras (IV)	463.434,24	248.784,06	248.784,06	2.532.000,00	265.550,00	-	1.154.799,04	-	12.273.127,53	375.000,00	-	1.063.435,76	18.127.346,57
1 - TOTAL DE DESPESAS NÃO FINANCEIRAS (I + II + III + IV)	7.102.876.506,73	3.934.820.079,59	5.674.065.285,40	4.550.506.911,12	4.397.492.915,65	3.905.876.586,77	4.897.847.316,69	3.463.071.024,29	3.846.709.227,66	3.676.730.706,94	2.726.305.377,18	3.915.052.660,95	52.091.354.598,97
DESPESAS FINANCEIRAS													
Juros e Encargos da Dívida (V)	23.479,88	89.063,32	849.196.058,37	168.356.805,67	35.785.210,51	288.023.592,50	105.311.892,46	171.331.885,79	6.061.475,50	172.097,18	274.244,47	1.105.097.566,72	2.729.723.372,37
Empréstimos e Financiamentos - 45XX66 (VI)	-	-	6.000.000,00	-	-	-	-	6.000.000,10	-	-	-	2.099.493,85	9.900.506,25
Amortização da Dívida (VII)	131.321,67	278.004,23	733.232.014,16	146.175.283,98	2.500.393,48	84.721.428,33	75.602.277,89	131.131.275,28	42.021.665,60	608.709,17	11.523.607,95	763.738.962,74	1.986.664.157,52
2 - TOTAL DE DESPESAS FINANCEIRAS (V + VI + VII)	154.801,55	367.067,55	1.588.428.072,53	314.532.089,65	33.284.817,03	372.745.020,83	180.914.170,35	308.463.161,17	48.083.141,10	780.806,35	11.797.852,42	1.866.737.035,61	4.726.288.036,14
3 - TOTAL DE DESPESAS INTRA-ORÇAMENTÁRIAS	484.550.254,53	278.023.510,84	270.562.686,02	441.544.902,45	251.317.905,67	285.543.981,69	285.981.253,87	288.113.129,39	337.206.724,22	216.710.264,09	249.229.260,39	625.617.594,61	4.014.401.467,77
Total Geral das Despesas (1 + 2 + 3) (Não Financeiras + Financeiras + Intra-orçamentárias)	7.587.581.562,81	4.213.210.657,98	7.533.056.043,95	5.306.583.903,22	4.682.095.638,35	4.564.165.589,29	5.364.742.740,91	4.059.647.314,85	4.231.999.092,98	3.894.221.777,38	2.987.332.489,99	6.407.407.291,17	60.832.044.102,88

Siafe-Rio / SEFAZ-RJ


LUIZ FELIPE MARTINS CORRÊA
Coordenador - ID: 1.942.862-6
Contador - CRC-RJ-056666/O-2


RONALDO MÂRCIO GUEDES RODRIGUES
Superintendente - ID: 1.943.584-3
Contador - CRC-RJ 79.208/O-8


FRANCISCO PEREIRA IGLESIAS
Contador-Geral - ID - 1.943.036-1
Contador - CRC-RJ 51.525/O-1




3.06.03 - DESPESAS LIQUIDADAS - FINANCEIRAS E NÃO FINANCEIRAS


ADMINISTRAÇÃO DIRETA E INDIRETA

Exercício 2016 R\$

DESTINAÇÃO DOS RECURSOS	1 - Janeiro	2 - Fevereiro	3 - Março	4 - Abril	5 - Maio	6 - Junho	7 - Julho	8 - Agosto	9 - Setembro	10 - Outubro	11 - Novembro	12 - Dezembro	Total
DESPESAS NÃO FINANCEIRAS													
Pessoal e Encargos Sociais (I)	1.455.076.962,27	1.644.712.451,18	1.462.286.340,41	1.573.437.421,47	1.634.544.965,20	1.498.486.756,18	1.749.727.497,48	1.536.959.180,77	1.491.299.319,79	1.570.659.193,17	1.455.408.120,01	2.883.260.110,28	19.955.858.318,21
ADMINISTRAÇÃO DIRETA	905.535.930,07	1.012.676.528,73	853.331.126,59	995.989.518,39	1.030.645.122,63	916.799.156,85	1.168.003.519,84	955.415.095,52	906.633.708,68	1.002.064.457,19	869.827.830,67	1.745.606.949,57	12.362.528.944,73
OUTROS PODERES	327.996.633,81	344.709.086,70	323.481.634,65	335.927.925,48	335.420.563,17	333.193.895,81	337.150.450,48	321.131.963,08	326.552.943,51	323.189.317,71	325.490.275,56	659.701.425,86	4.293.946.115,82
ADMINISTRAÇÃO INDIRETA	221.544.398,39	287.326.835,75	285.473.579,17	241.519.977,60	268.479.279,40	248.493.703,52	244.573.527,16	260.412.122,17	258.112.667,60	245.405.418,27	260.090.013,78	477.951.734,85	3.299.383.257,66
Outras Despesas Correntes (II)	2.788.292.406,08	2.039.195.983,98	3.032.221.522,24	2.241.313.253,80	2.315.487.837,39	1.987.793.884,77	2.426.101.485,94	2.063.692.359,13	2.284.925.278,07	2.016.079.793,85	2.030.792.577,79	4.025.550.156,98	29.251.446.540,02
INATIVOS E PENSIONISTAS (RIOPREVIDÊNCIA)	1.205.363.685,26	1.213.996.257,02	1.229.698.809,26	1.218.606.081,88	1.221.843.317,72	1.231.951.734,60	1.225.791.958,30	1.234.285.185,99	1.294.610.659,00	1.236.733.324,38	1.243.738.037,14	510.255.874,61	14.066.874.925,16
TRANSFERÊNCIAS A UNIÃO	0,00	0,00	660.084.473,66	84.172.430,84	84.868.370,83	0,00	0,00	0,00	0,00	0,00	0,00	207.856.567,28	1.036.981.842,61
DISTRIBUIÇÃO CONST. OU LEGAL DE RECEITAS	0,00	0,00	0,00	0,00	0,00	0,00	0,00	0,00	0,00	0,00	0,00	0,00	0,00
TRANSF. A INST. PRIVADAS S/ FINS LUCRATIVOS	0,00	637.023,80	1.480.979,95	7.262.113,83	10.819.302,63	2.062.319,59	3.796.980,92	4.592.093,94	2.938.835,35	2.899.003,04	4.888.544,85	20.833.814,67	62.211.012,57
TRANSFERÊNCIAS AO FUNDEB	0,00	0,00	0,00	0,00	0,00	0,00	0,00	0,00	0,00	0,00	0,00	0,00	0,00
MATERIAL DE CONSUMO	219,60	33.381.328,52	14.142.950,50	21.612.490,83	25.984.633,20	34.389.903,59	37.657.349,02	28.797.567,30	29.430.470,46	41.934.357,93	31.265.524,34	116.626.673,36	415.223.468,65
OUTROS SERVIÇOS DE TERCEIROS - PES. FÍSICA	272.325,10	10.810.935,40	11.144.788,60	12.718.286,97	13.286.007,03	14.179.551,67	16.831.884,22	12.857.182,53	11.320.275,19	12.088.256,74	14.491.707,48	22.648.790,27	152.649.991,20
OUTROS SERVIÇOS DE TERCEIROS - PES. JURÍDICA	49.154.876,38	535.620.559,10	538.656.456,63	542.703.339,70	619.385.145,48	439.261.448,36	696.042.592,72	411.721.517,23	561.988.722,90	-105.371.061,86	379.713.694,10	1.455.790.535,65	6.124.667.826,39
DEMAIS DESPESAS CORRENTES	1.533.501.299,74	244.749.880,14	577.013.063,64	354.238.509,75	339.301.060,50	265.948.926,96	445.980.720,76	371.438.812,14	384.636.315,17	827.795.913,62	356.695.069,88	1.691.537.901,14	7.392.837.473,44
Investimentos (III)	0,00	39.169.007,48	357.362.653,98	448.378.296,06	250.307.962,83	255.894.379,01	376.529.485,64	172.868.388,25	151.737.330,75	92.662.127,93	69.913.873,05	293.293.600,10	2.508.117.105,08
Inversões Financeiras (IV)	0,00	0,00	0,00	0,00	2.797.550,00	0,00	1.154.799,04	0,00	12.273.127,53	375.000,00	0,00	1.526.870,00	18.127.346,57
1 - TOTAL DE DESPESAS NÃO FINANCEIRAS (I + II + III + IV)	4.243.369.368,35	3.723.077.442,64	4.851.870.516,63	4.263.128.971,33	4.203.138.315,42	3.742.175.019,96	4.553.513.268,10	3.773.519.928,15	3.940.235.056,14	3.679.776.114,95	3.556.114.570,85	7.203.630.737,36	51.733.549.309,88
DESPESAS FINANCEIRAS													
Juros e Encargos da Dívida (V)	23.479,88	46.320,88	705.816.957,11	267.050.147,11	73.150.591,76	289.551.277,28	105.337.557,89	176.330.448,74	306.420,50	172.547,18	274.244,47	1.111.663.379,57	2.729.723.372,37
Empréstimos e Financiamentos - 45XX66 (VI)	0,00	0,00	2.000.000,00	0,00	0,00	0,00	0,00	0,00	6.000.000,00	1.900.506,25	0,00	0,00	9.900.506,25
Amortização da Dívida (VII)	131.321,67	161.413,79	643.486.911,33	166.751.121,99	66.490.067,82	80.618.630,04	75.602.281,03	135.529.456,20	42.021.665,60	608.709,17	1.698.808,95	773.563.769,93	1.986.664.157,52
2 - TOTAL DE DESPESAS FINANCEIRAS (V + VI + VII)	154.801,55	207.734,67	1.351.303.868,44	433.801.269,10	139.640.659,58	370.169.907,32	180.939.838,92	311.859.904,94	48.328.086,10	2.681.762,60	1.973.053,42	1.885.227.149,50	4.726.288.036,14
3 - TOTAL DE DESPESAS INTRA-ORÇAMENTÁRIAS	209.310.448,96	280.646.930,74	304.693.588,21	355.057.756,15	359.841.124,75	295.210.287,63	240.486.509,66	336.924.515,08	374.944.380,08	230.033.029,10	186.883.670,66	833.271.283,93	4.007.303.524,95
Total Geral das Despesas (1 + 2 + 3) (Não Financeiras + Financeiras + Intra-orçamentárias)	4.452.834.618,86	4.003.932.108,05	6.507.867.973,28	5.051.987.996,58	4.702.620.099,75	4.407.555.214,91	4.974.939.616,68	4.422.304.348,17	4.363.507.522,32	3.912.490.906,65	3.744.971.294,93	9.922.129.170,79	60.467.140.870,97

Siafe-Rio / SEFAZ-RJ


LUIZ FELIPE MARTINS CORRÊA
Coordenador - ID: 1.942.862-6
Contador - CRC-RJ-056666/O-2


RONALDO MARCIO GUEDES RODRIGUES
Superintendente - ID: 1.943.584-3
Contador - CRC-RJ 79.208/O-8



FRANCISCO PEREIRA IGLESIAS
Contador-Geral - ID - 1.943.036-1
Contador - CRC-RJ 51.525/O-1




3.06.04 - RECEITA ARRECADADA - FINANCEIRAS E NÃO FINANCEIRAS

ADMINISTRAÇÃO DIRETA E INDIRETA	Exercício 2016												RS
DESTINAÇÃO DOS RECURSOS	1 - Janeiro	2 - Fevereiro	3 - Março	4 - Abril	5 - Maio	6 - Junho	7 - Julho	8 - Agosto	9 - Setembro	10 - Outubro	11 - Novembro	12 - Dezembro	Total
RECEITAS NÃO FINANCEIRAS													
Receita Tributária (I)	2.645.241.430,34	2.504.848.910,03	2.571.355.586,19	2.449.939.044,33	2.437.008.568,50	2.278.863.408,45	3.325.020.592,22	2.423.776.279,58	2.170.740.450,91	2.283.997.979,73	2.254.278.286,13	3.202.760.521,14	30.547.831.057,55
Imposto Sobre a Renda e Proventos	37.621.656,37	12.038.863,96	105.833.167,34	122.030.504,58	282.357.086,05	143.843.014,91	979.033.163,86	261.348.330,31	121.122.425,56	161.720.055,92	149.747.916,64	796.587.306,30	3.173.283.491,80
IPVA	266.602.947,49	341.011.650,60	171.902.204,48	112.877.188,94	46.619.268,73	41.019.391,26	33.212.059,55	26.106.692,86	22.689.614,90	20.514.999,47	19.358.969,34	19.415.696,62	1.121.330.684,24
ITD	43.855.090,61	39.529.069,20	206.422.219,63	44.462.405,26	46.591.069,98	59.668.030,75	288.995.766,66	59.843.111,23	75.612.268,61	62.835.002,07	54.648.181,17	130.067.756,32	1.112.527.971,49
ADICIONAL DO ICMS - LEI 4056/02 - FECP	292.012.385,29	267.379.904,42	274.337.610,81	318.861.515,64	362.640.464,79	364.744.952,09	361.916.612,58	377.098.343,89	359.762.585,05	349.280.022,49	374.511.791,34	388.429.201,00	4.090.975.389,39
ICMS/ICM	1.755.846.904,51	1.568.798.191,14	1.579.227.707,71	1.665.236.756,50	1.528.085.407,38	1.488.714.380,19	1.458.849.751,69	1.445.576.816,63	1.425.162.410,37	1.534.242.853,52	1.503.253.839,67	1.706.931.274,65	18.659.926.293,96
Outras Receitas Tributárias	249.302.446,07	276.091.230,71	233.632.676,22	186.470.673,41	170.715.271,57	180.875.639,25	203.013.237,88	253.802.984,66	166.391.146,42	155.405.046,26	152.757.587,97	161.329.286,25	2.389.787.226,67
Transf. Correntes e de Capital (II)	535.718.124,53	525.934.651,23	487.035.384,39	452.545.841,58	551.730.842,87	469.957.964,85	3.322.230.681,38	410.311.553,71	408.433.177,50	405.919.121,32	580.819.307,24	771.631.757,49	8.922.268.408,09
Fundo Partic. Estado - FPE	82.894.208,89	104.512.233,03	63.032.779,19	74.932.437,36	99.688.320,67	82.320.479,71	59.683.313,46	74.015.581,51	60.189.455,10	77.951.923,16	182.797.433,60	227.303.044,46	1.189.321.210,14
IPI	48.386.767,94	37.369.259,21	36.484.173,76	37.435.843,39	42.511.413,12	25.296.221,22	34.370.532,35	34.731.097,21	38.032.633,49	40.198.510,43	42.010.594,64	44.695.245,58	461.522.292,34
Salário Educação	33.871.598,13	57.236.311,78	34.751.597,53	32.283.833,26	32.433.192,02	31.814.992,30	31.631.245,16	31.992.957,06	31.534.031,09	32.275.291,61	31.894.555,87	31.751.366,57	413.470.972,38
Transferência do Fundeb	228.680.293,75	249.061.044,56	248.370.116,73	200.903.440,60	227.237.392,12	190.166.495,94	182.763.287,27	197.744.775,38	175.271.002,18	178.248.820,37	224.834.775,20	225.164.544,38	2.528.445.988,48
Outras Transf. Correntes e de Capital	141.885.255,82	77.755.802,65	104.396.717,18	106.990.286,97	149.860.524,94	140.359.775,68	3.013.782.303,14	71.827.142,55	103.406.055,64	77.244.575,75	99.281.947,93	242.717.556,50	4.329.507.944,75
Demais Receitas (III)	584.723.013,46	913.648.722,39	382.556.074,91	347.072.483,03	599.635.871,24	327.309.658,58	720.342.795,79	694.817.330,21	522.846.797,87	353.509.752,64	270.532.086,50	579.625.876,31	6.296.620.462,93
Royalties do Petróleo, Rec. Hídricos e Rec. Minerais	143.646.346,12	678.402.012,54	114.586.144,95	-	34.592.625,18	254.090.555,11	7.902.187,30	10.042.750,47	10.041.275,97	10.281.252,96	50.285.830,53	11.434.161,07	1.368.771.129,81
Outras Receitas	441.076.667,34	235.246.709,85	267.969.929,96	381.665.108,21	345.545.316,13	319.407.471,28	710.300.045,32	582.166.092,24	512.805.521,90	343.228.499,68	220.246.255,97	568.191.715,24	4.927.849.333,12
TOTAL DE RECEITAS NÃO FINANCEIRAS (I + II + III)	3.765.682.568,33	3.944.432.283,65	3.440.947.045,49	3.249.557.368,94	3.588.375.282,61	3.076.131.031,88	7.367.594.069,39	3.528.905.163,50	3.102.020.426,28	3.043.426.853,69	3.105.629.679,87	4.554.018.154,94	45.766.719.928,57
RECEITAS FINANCEIRAS													
Aplicações Financeiras (IV)	56.148.978,20	48.377.517,69	64.677.929,59	57.858.043,32	40.301.324,34	87.836.199,55	60.909.629,70	56.133.667,87	45.541.965,27	39.095.783,65	33.189.357,49	220.869,00	590.291.265,67
Operações de Crédito (V)	35.255.568,02	18.365.478,77	545.019.353,67	288.358.700,02	23.030.508,57	31.396.086,71	19.198.300,85	15.525.422,34	18.730.191,59	16.060.935,00	-	36.511.913,42	1.047.452.458,96
Alienações de Bens (VI)	-	-	-	4.400,00	3.261.454,73	5.708.216,01	2.668.500,00	-	1.982.951,00	403.000,50	5.826.813,25	8.035.459,38	27.890.794,87
Amortizações de Empréstimos (VII)	66.964,86	4.405.131,02	-	9.573.022,53	3.012.611,23	26.454.875,94	5.873.197,39	2.771.256,58	15.518.614,66	11.674.506,45	3.763.331,03	11.119.803,37	94.233.315,06
TOTAL DE RECEITAS FINANCEIRAS (IV + V + VI + VII)	91.471.511,08	71.148.127,48	609.697.283,26	355.794.165,87	69.605.898,87	151.395.378,21	88.649.627,94	74.430.346,79	81.773.722,52	67.234.225,60	42.779.501,77	55.888.045,17	1.759.867.834,56
TOTAL DE RECEITAS INTRA-ORÇAMENTÁRIAS	177.327.193,41	87.063.833,12	57.993.335,00	107.173.332,26	155.608.246,97	392.479.871,96	742.585.255,61	315.916.915,93	320.427.144,46	132.181.230,78	27.447.203,50	642.517.375,55	3.158.720.938,55
Total (Somatório de Receitas Não Financeiras + Financeiras + Intra-Orçamentárias)	4.034.481.272,82	4.102.644.244,25	4.108.637.663,75	3.712.524.867,07	3.813.589.428,45	3.620.006.282,05	8.198.828.952,94	3.919.252.426,22	3.504.221.293,26	3.242.842.310,07	3.175.856.385,14	5.252.423.575,66	50.685.308.701,68

Siafe-Rio / SEFAZ-RJ


LUIZ FELIPE MARTINS CORRÊA
Coordenador - ID: 1.942.862-6
Contador - CRC-RJ-056666/O-2


RONALD MARCIO GUEDES RODRIGUES
Superintendente - ID: 1.943.584-3
Contador - CRC-RJ 79.208/O-8


FRANCISCO PEREIRA IGLESIAS
Contador-Geral - ID - 1.943.036-1
Contador - CRC-RJ 51.525/O-1



3.06.05 - DEMONSTRATIVO DA REALIZAÇÃO DA DESPESA / RECEITA ARRECADADA - ADM. DIRETA E INDIRETA - POR FONTE DE RECURSOS

FONTE 081 - DDO - DEPÓSITOS DE DIVERSAS ORIGENS

Exercício 2016 R\$

GRUPO DE DESPESA	DOTAÇÃO ATUAL	EMPENHADO	LIQUIDADO	RECEITA ARREC. POR FONTE	PREVISTA	RECEITA REALIZADA	SUPERÁVIT/DÉFICIT
				1- RECEITA CORRENTE	-	880.035,75	
				13 - RECEITA PATRIMONIAL	-	572.863,83	
				16 - RECEITA DE SERVIÇOS	-	40.000,00	
				19 - OUTRAS RECEITAS CORRENTES	-	267.171,92	
				8 - RECEITA INTRA-ORÇ. CAPITAL	-	2.875,10	
				83 - Receita Intraorçamentária - Amortização de Empréstimos	-	2.875,10	
TOTAL FONTE 081				TOTAL	-	882.910,85	882.910,85

FONTE 085 - FONTE GENÉRICA

GRUPO DE DESPESA	DOTAÇÃO ATUAL	EMPENHADO	LIQUIDADO	RECEITA ARREC. POR FONTE	PREVISTA	RECEITA REALIZADA	SUPERÁVIT/DÉFICIT
				1- RECEITA CORRENTE	-	20.230,06	
				13 - RECEITA PATRIMONIAL	-	20.230,06	
TOTAL FONTE 085				TOTAL	-	20.230,06	20.230,06

FONTE 100 - ORDINÁRIOS PROVENIENTES DE IMPOSTOS

GRUPO DE DESPESA	DOTAÇÃO ATUAL	EMPENHADO	LIQUIDADO	RECEITA ARREC. POR FONTE	PREVISTA	RECEITA REALIZADA	SUPERÁVIT/DÉFICIT
DESPESA CORRENTE	27.772.175.778,60	26.852.436.013,15	26.798.739.735,57	1- RECEITA CORRENTE	24.644.421.587,73	24.662.280.736,19	
1 - PESSOAL E ENCARGOS SOCIAIS	14.836.352.266,98	14.389.852.942,73	14.376.839.993,34	11 - RECEITA TRIBUTÁRIA	38.545.770.922,74	38.466.316.579,97	
2 - JUROS E ENCARGOS DA DÍVIDA	1.229.391.773,70	1.229.391.765,62	1.229.391.765,62	91 - DEDUÇÃO DA RECEITA TRIBUTÁRIA	(14.482.677.594,88)	(14.399.742.279,31)	
3 - OUTRAS DESPESAS CORRENTES	11.706.431.737,92	11.233.191.304,80	11.192.507.976,71	13 - RECEITA PATRIMONIAL	-	1.936,47	
				16 - RECEITA DE SERVIÇOS	-	-	
				17 - TRANSFERÊNCIAS CORRENTES	-	71.549,39	
				19 - OUTRAS REC. CORRENTES	963.745.277,40	997.467.794,42	
				99 - DEDUÇÃO DE OUTRAS RECEITAS CORRENTES	(382.417.017,53)	(401.834.844,75)	
DESPESA DE CAPITAL	747.957.879,91	650.359.957,57	647.372.633,10	TOTAL	24.644.421.587,73	24.662.280.736,19	(2.840.515.234,53)
4 - INVESTIMENTOS	407.583.274,39	310.913.417,06	307.926.092,59				
5 - INVERSÕES FINANCEIRAS	2.082.364,00	1.154.799,04	1.154.799,04				
6 - AMORTIZAÇÃO DA DÍVIDA	338.292.241,52	338.291.741,47	338.291.741,47				
RESERVA DE CONTIGENCIA	300.000,00	-	-				
TOTAL FONTE 100	28.520.433.658,51	27.502.795.970,72	27.446.112.368,67	TOTAL	24.644.421.587,73	24.662.280.736,19	(2.840.515.234,53)

FONTE 101 - ORDINÁRIOS NÃO PROVENIENTES DE IMPOSTOS

GRUPO DE DESPESA	DOTAÇÃO ATUAL	EMPENHADO	LIQUIDADO	RECEITA ARREC. POR FONTE	PREVISTA	RECEITA REALIZADA	SUPERÁVIT/DÉFICIT
DESPESA CORRENTE	5.261.845.697,93	5.050.872.521,07	5.050.872.521,07	1- RECEITA CORRENTE	809.229.151,03	793.556.621,87	
1 - PESSOAL E ENCARGOS SOCIAIS	1.838.528.171,46	1.817.272.684,33	1.817.272.684,33	11 - RECEITA TRIBUTÁRIA	-	-	
2 - JUROS E ENCARGOS DA DÍVIDA	827.274.877,11	827.274.877,10	827.274.877,10	13 - RECEITA PATRIMONIAL	531.510.856,02	485.536.053,02	
3 - OUTRAS DESPESAS CORRENTES	2.596.042.649,36	2.406.324.979,64	2.406.324.979,64	16 - RECEITA DE SERVIÇOS	2.719.000,00	6.074.890,54	
				17 - TRANSFERÊNCIAS CORRENTES	124.786.415,00	154.725.187,50	
				19 - OUTRAS RECEITAS CORRENTES	150.212.880,01	147.220.490,81	
DESPESA DE CAPITAL	578.119.120,07	577.394.834,07	577.394.834,07	7 - RECEITA INTRA-ORÇ. CORRENTE	209.999,99	35.777.880,42	
4 - INVESTIMENTOS	125.267.622,60	124.543.336,60	124.543.336,60	79 - OUTRAS REC INTRA-ORÇ. CORRENTES	209.999,99	35.777.880,42	
6 - AMORTIZAÇÃO DA DÍVIDA	452.851.497,47	452.851.497,47	452.851.497,47	8 - RECEITA INTRA-ORÇ. CAPITAL	99.999,94	223.580,21	
				83 - REC INTRA-ORÇ. AMORTIZAÇÃO E EMPRÉSTIMOS	99.999,94	222.579,37	
				84 - RECEITA INTRA-ORÇAMENTÁRIA DE TRANSFERÊNCIA DE CAPITAL	-	1.000,84	
TOTAL FONTE 101	5.839.964.818,00	5.628.267.355,14	5.628.267.355,14	TOTAL	809.539.150,96	829.558.082,50	(4.798.709.272,64)

102 - RECURSOS PROVENIENTES DO FUNDO ESTADUAL DE EQUILÍBRIO FISCAL - FEEF.

GRUPO DE DESPESA	DOTAÇÃO ATUAL	EMPENHADO	LIQUIDADO	RECEITA ARREC. POR FONTE	PREVISTA	RECEITA REALIZADA	SUPERÁVIT/DÉFICIT
DESPESA CORRENTE	-	-	-	1- RECEITA CORRENTE	-	510.280,86	
2 - JUROS E ENCARGOS DA DÍVIDA				11 - RECEITA TRIBUTÁRIA		823.568,14	
3 - OUTRAS DESPESAS CORRENTES				91 - DEDUÇÃO DA RECEITA TRIBUTÁRIA		(329.427,31)	
				19 - OUTRAS RECEITAS CORRENTES		26.900,11	
				99 - DEDUÇÃO DE OUTRAS RECEITAS CORRENTES		(10.760,08)	
TOTAL FONTE 102	-	-	-	TOTAL	-	510.280,86	510.280,86

FONTE 104 - COMPENSAÇÕES FINANCEIRAS PELA EXPLORAÇÃO DE PETRÓLEO

GRUPO DE DESPESA	DOTAÇÃO ATUAL	EMPENHADO	LIQUIDADO	RECEITA ARREC. POR FONTE	PREVISTA	RECEITA REALIZADA	SUPERÁVIT/DÉFICIT
DESPESA CORRENTE	1.107.990.380,00	1.069.098.263,27	1.069.098.263,27	1- RECEITA CORRENTE	1.307.435.329,19	1.325.050.748,62	
2 - JUROS E ENCARGOS DA DÍVIDA				13 - RECEITA PATRIMONIAL	1.593.226.216,42	1.612.537.184,17	
3 - OUTRAS DESPESAS CORRENTES	1.107.990.380,00	1.069.098.263,27	1.069.098.263,27	99 - DEDUÇÃO DA RECEITA TRIBUTÁRIA	(285.790.887,23)	(287.509.013,80)	
				17 - TRANSFERÊNCIAS CORRENTES	-	22.578,25	
DESPESA DE CAPITAL	381.208.914,00	206.776.287,72	206.776.287,72	TOTAL	1.307.435.329,19	1.325.050.748,62	49.176.197,63
4 - INVESTIMENTOS	381.208.914,00	206.776.287,72	206.776.287,72				
6 - AMORTIZAÇÃO DA DÍVIDA							
TOTAL FONTE 104	1.489.199.294,00	1.275.874.550,99	1.275.874.550,99	TOTAL	1.307.435.329,19	1.325.050.748,62	49.176.197,63

FONTE 105 - SALÁRIO EDUCAÇÃO

GRUPO DE DESPESA	DOTAÇÃO ATUAL	EMPENHADO	LIQUIDADO	RECEITA ARREC. POR FONTE	PREVISTA	RECEITA REALIZADA	SUPERÁVIT/DÉFICIT
DESPESA CORRENTE	505.312.329,06	400.183.316,90	400.183.316,90	1- RECEITA CORRENTE	437.547.017,41	425.668.142,85	
3 - OUTRAS DESPESAS CORRENTES	505.312.329,06	400.183.316,90	400.183.316,90	13 - RECEITA PATRIMONIAL	10.000.000,01	12.196.670,47	
				17 - TRANSFERÊNCIAS CORRENTES	427.547.017,40	413.470.972,38	
				19 - OUTRAS RECEITAS CORRENTES	-	500,00	
DESPESA DE CAPITAL	5.646.392,39	5.029.686,52	5.029.686,52	TOTAL	437.547.017,41	425.668.142,85	20.455.139,43
4 - INVESTIMENTOS	1.587.522,39	970.816,52	970.816,52				
5 - INVERSÕES FINANCEIRAS	4.058.870,00	4.058.870,00	4.058.870,00				
TOTAL FONTE 105	510.958.721,45	405.213.003,42	405.213.003,42	TOTAL	437.547.017,41	425.668.142,85	20.455.139,43

FONTE 107 - TRANSFERÊNCIAS CONSTITUCIONAIS PROVENIENTES DE IMPOSTOS

GRUPO DE DESPESA	DOTAÇÃO ATUAL	EMPENHADO	LIQUIDADO	RECEITA ARREC. POR FONTE	PREVISTA	RECEITA REALIZADA	SUPERÁVIT/DÉFICIT
DESPESA CORRENTE	666.426.905,76	662.684.093,43	662.684.093,43	1- RECEITA CORRENTE	1.564.034.076,00	1.720.040.115,62	
2 - JUROS E ENCARGOS DA DÍVIDA	646.003.617,76	645.354.967,98	645.354.967,98	13 - RECEITA PATRIMONIAL	-	333.613,00	
3 - OUTRAS DESPESAS CORRENTES	20.423.288,00	17.329.125,45	17.329.125,45	17 - TRANSFERÊNCIAS CORRENTES	2.151.046.995,99	2.341.873.546,13	
				97 - DEDUÇÃO DA REC. TRANS. CORRENTES	(587.012.919,99)	(622.167.043,51)	
DESPESA DE CAPITAL	1.191.719.298,24	1.191.719.290,55	1.191.719.290,55	TOTAL	1.564.034.076,00	1.720.040.115,62	(134.363.268,36)
6 - AMORTIZAÇÃO DA DÍVIDA	1.191.719.298,24	1.191.719.290,55	1.191.719.290,55				
TOTAL FONTE 107	1.858.146.204,00	1.854.403.383,98	1.854.403.383,98	TOTAL	1.564.034.076,00	1.720.040.115,62	(134.363.268,36)

FONTE 111 - OPERAÇÕES DE CRÉDITO

GRUPO DE DESPESA	DOTAÇÃO ATUAL	EMPENHADO	LIQUIDADO	RECEITA ARREC. POR FONTE	PREVISTA	RECEITA REALIZADA	SUPERÁVIT/DÉFICIT
DESPESA CORRENTE	8.341.740,00	-	-	1- RECEITA CORRENTE	125.054.281,59	57.556.422,22	
3 - OUTRAS DESPESAS CORRENTES	8.341.740,00	-	-	13 - RECEITA PATRIMONIAL	125.054.281,59	57.530.016,72	
				17 - TRANSFERÊNCIAS CORRENTES	-	21.060,90	
				19 - OUTRAS RECEITAS CORRENTES	-	5.344,60	
DESPESA DE CAPITAL	9.456.343.407,81	1.449.526.108,79	1.449.526.108,79	2- RECEITA DE CAPITAL	2.781.552.000,02	1.047.452.458,96	



3.06.05 - DEMONSTRATIVO DA REALIZAÇÃO DA DESPESA/ RECEITA ARRECADADA - ADM. DIRETA E INDIRETA - POR FONTE DE RECURSOS

4 - INVESTIMENTOS	6.968.740.086,06	1.449.526.108,79	1.449.526.108,79	1 - OPERAÇÕES DE CRÉDITO	2.781.552.000,02	1.047.452.458,96
5 - INVERSÕES FINANCEIRAS	8.032.000,00	-	-			
6 - AMORTIZAÇÃO DA DÍVIDA	2.479.571.521,75	-	-			
TOTAL FONTE 111	9.464.685.147,81	1.449.526.108,79	1.449.526.108,79	TOTAL	2.906.606.281,61	1.105.008.881,18

FONTE 120 - RESSARCIMENTO DE PESSOAL

GRUPO DE DESPESA	DOTAÇÃO ATUAL	EMPENHADO	LIQUIDADO	RECEITA ARREC. POR FONTE	PREVISTA	RECEITA REALIZADA	SUPERÁVIT/DÉFICIT
DESPESA CORRENTE	85.264.987,94	47.768.899,39	47.768.899,39	1 - RECEITA CORRENTE	17.048.805,01	30.921.439,73	
1 - PESSOAL E ENCARGOS SOCIAIS	10.000,00	-	-	19 - OUTRAS RECEITAS CORRENTES	17.048.805,01	30.921.439,73	
3 - OUTRAS DESPESAS CORRENTES	85.254.987,94	47.768.899,39	47.768.899,39				
DESPESA DE CAPITAL	13.388.124,26	-	-	7 - RECEITA INTRA-ORÇ. CORRENTE	15.000.000,01	51.493.081,64	
4 - INVESTIMENTOS	13.388.124,26	-	-	79 - OUTRAS REC INTRA-ORÇ. CORRENTES	15.000.000,01	51.493.081,64	
TOTAL FONTE 120	98.653.112,20	47.768.899,39	47.768.899,39	TOTAL	32.048.805,02	82.414.521,37	34.645.621,98

FONTE 122 - ADICIONAL DO ICMS - FEP

GRUPO DE DESPESA	DOTAÇÃO ATUAL	EMPENHADO	LIQUIDADO	RECEITA ARREC. POR FONTE	PREVISTA	RECEITA REALIZADA	SUPERÁVIT/DÉFICIT
DESPESA CORRENTE	4.443.584.594,25	3.541.532.694,81	3.541.532.694,81	1 - RECEITA CORRENTE	4.097.288.963,77	4.119.794.179,94	
1 - PESSOAL E ENCARGOS SOCIAIS	515.569.264,87	468.348.672,68	468.348.672,68	11 - RECEITA TRIBUTÁRIA	4.071.972.886,57	4.090.975.389,39	
3 - OUTRAS DESPESAS CORRENTES	3.928.015.329,38	3.073.184.022,13	3.073.184.022,13	19 - OUTRAS RECEITAS CORRENTES	25.316.077,20	28.818.790,55	
DESPESA DE CAPITAL	214.271.283,13	26.344.949,32	26.344.949,32				
4 - INVESTIMENTOS	204.708.326,13	26.344.949,32	26.344.949,32				
5 - INVERSÕES FINANCEIRAS	9.562.957,00	-	-				
TOTAL FONTE 122	4.657.855.877,38	3.567.877.644,13	3.567.877.644,13	TOTAL	4.097.288.963,77	4.119.794.179,94	551.916.535,81

FONTE 126 - CONTRIB DE INTERVENÇÃO NO DOMÍNIO ECONÔMICO - CIDE

GRUPO DE DESPESA	DOTAÇÃO ATUAL	EMPENHADO	LIQUIDADO	RECEITA ARREC. POR FONTE	PREVISTA	RECEITA REALIZADA	SUPERÁVIT/DÉFICIT
DESPESA CORRENTE	60.605.650,00	46.637.466,44	46.637.466,44	1 - RECEITA CORRENTE	62.920.119,01	47.190.970,43	
1 - PESSOAL E ENCARGOS SOCIAIS	60.605.650,00	46.637.466,44	46.637.466,44	13 - RECEITA PATRIMONIAL	1.500.000,00	949.035,88	
3 - OUTRAS DESPESAS CORRENTES	-	-	-	17 - TRANSFERÊNCIAS CORRENTES	81.893.482,01	61.655.912,73	
				97 - DEDUÇÃO DA REC.TRANS.CORRENTES	(20.473.373,00)	(15.413.978,19)	
DESPESA DE CAPITAL	178.699.470,00	5.864.377,53	5.864.377,53				
4 - INVESTIMENTOS	178.699.470,00	5.864.377,53	5.864.377,53				
TOTAL FONTE 126	239.305.120,00	52.501.843,97	52.501.843,97	TOTAL	62.920.119,01	47.190.970,43	(5.310.873,54)

FONTE 132 - TAXA PELO EXERCÍCIO DO PODER DE POLÍCIA E POR SERVIÇOS PÚBLICOS

GRUPO DE DESPESA	DOTAÇÃO ATUAL	EMPENHADO	LIQUIDADO	RECEITA ARREC. POR FONTE	PREVISTA	RECEITA REALIZADA	SUPERÁVIT/DÉFICIT
DESPESA CORRENTE	26.902.992,00	26.902.992,00	26.902.992,00	1 - RECEITA CORRENTE	30.854.196,02	28.125.549,21	
2 - JUROS E ENCARGOS DA DÍVIDA	26.902.992,00	26.902.992,00	26.902.992,00	11 - RECEITA TRIBUTÁRIA	29.297.732,01	26.782.414,20	
				13 - RECEITA PATRIMONIAL	-	-	
				19 - OUTRAS RECEITAS CORRENTES	1.556.464,01	1.343.135,01	
TOTAL FONTE 132	26.902.992,00	26.902.992,00	26.902.992,00	TOTAL	30.854.196,02	28.125.549,21	1.222.557,21

FONTE 133 - ALIENAÇÕES DE BENS

GRUPO DE DESPESA	DOTAÇÃO ATUAL	EMPENHADO	LIQUIDADO	RECEITA ARREC. POR FONTE	PREVISTA	RECEITA REALIZADA	SUPERÁVIT/DÉFICIT
DESPESA CORRENTE	4.376.950.381,65	2.025.938.217,72	2.025.938.217,72				
3 - OUTRAS DESPESAS CORRENTES	4.376.950.381,65	2.025.938.217,72	2.025.938.217,72				
DESPESA DE CAPITAL	773.049.618,35	155.743,16	155.743,16	2 - RECEITA DE CAPITAL	-	46.813,20	
4 - INVESTIMENTOS	19.656.254,82	155.743,16	155.743,16	22 - ALIENAÇÃO DE BENS	-	46.813,20	
6 - AMORTIZAÇÃO DA DÍVIDA	753.393.363,53	-	-				
TOTAL FONTE 133	5.150.000.000,00	2.026.093.960,88	2.026.093.960,88	TOTAL	-	46.813,20	(2.026.047.147,68)

FONTE 190 - DEPÓSITOS JUDICIAIS TRIBUTÁRIOS

GRUPO DE DESPESA	DOTAÇÃO ATUAL	EMPENHADO	LIQUIDADO	RECEITA ARREC. POR FONTE	PREVISTA	RECEITA REALIZADA	SUPERÁVIT/DÉFICIT
				1 - RECEITA CORRENTE	1.999.999,99	2.308.137,63	
				13 - RECEITA PATRIMONIAL	1.999.999,99	2.308.137,63	
TOTAL FONTE 190	-	-	-	TOTAL	1.999.999,99	2.308.137,63	2.308.137,63

FONTE 191 - DEPÓSITOS JUDICIAIS NÃO TRIBUTÁRIOS

GRUPO DE DESPESA	DOTAÇÃO ATUAL	EMPENHADO	LIQUIDADO	RECEITA ARREC. POR FONTE	PREVISTA	RECEITA REALIZADA	SUPERÁVIT/DÉFICIT
DESPESA CORRENTE	702.682.633,27	29.476.609,27	29.476.609,27	1 - RECEITA CORRENTE	-	14.262.317,41	
1 - PESSOAL E ENCARGOS SOCIAIS	690.568.213,27	29.476.609,27	29.476.609,27	13 - RECEITA PATRIMONIAL	-	14.262.317,41	
3 - OUTRAS DESPESAS CORRENTES	12.114.420,00	-	-				
TOTAL FONTE 191	702.682.633,27	29.476.609,27	29.476.609,27	TOTAL	-	14.262.317,41	(15.214.291,86)

FONTE 192 - TRANSFERÊNCIA PROVENIENTE DE AUXÍLIO FINANCEIRO

GRUPO DE DESPESA	DOTAÇÃO ATUAL	EMPENHADO	LIQUIDADO	RECEITA ARREC. POR FONTE	PREVISTA	RECEITA REALIZADA	SUPERÁVIT/DÉFICIT
DESPESA CORRENTE	2.893.520.350,28	2.880.558.063,03	2.880.558.063,03	1 - RECEITA CORRENTE	2.900.000.000,00	2.900.000.000,00	
1 - PESSOAL E ENCARGOS SOCIAIS	2.633.382.917,08	2.626.100.821,38	2.626.100.821,38	17 - TRANSFERÊNCIAS CORRENTES	2.900.000.000,00	2.900.000.000,00	
3 - OUTRAS DESPESAS CORRENTES	260.137.433,20	254.457.241,65	254.457.241,65				
DESPESA DE CAPITAL	6.479.649,72	6.479.649,72	6.479.649,72				
4 - INVESTIMENTOS	6.479.649,72	6.479.649,72	6.479.649,72				
TOTAL FONTE 192	2.900.000.000,00	2.887.037.712,75	2.887.037.712,75	TOTAL	2.900.000.000,00	2.900.000.000,00	12.962.287,25

FONTE 195 - OPERAÇÕES OFICIAIS DE FOMENTO

GRUPO DE DESPESA	DOTAÇÃO ATUAL	EMPENHADO	LIQUIDADO	RECEITA ARREC. POR FONTE	PREVISTA	RECEITA REALIZADA	SUPERÁVIT/DÉFICIT
DESPESA CORRENTE	680.944,34	680.944,34	680.944,34	1 - RECEITA CORRENTE	-	1.152.919,35	
3 - OUTRAS DESPESAS CORRENTES	680.944,34	680.944,34	680.944,34	13 - RECEITA PATRIMONIAL	-	30.266,85	
				16 - RECEITA DE SERVIÇOS	-	1.122.652,50	
DESPESA DE CAPITAL	9.929.311,71	6.000.000,00	6.000.000,00	2 - RECEITA DE CAPITAL	-	1.375.713,42	
5 - INVERSÕES FINANCEIRAS	9.929.311,71	6.000.000,00	6.000.000,00	23 - AMORTIZAÇÃO DE EMPRÉSTIMOS	-	1.375.713,42	
TOTAL FONTE 195	10.610.256,05	6.680.944,34	6.680.944,34	TOTAL	-	2.528.632,77	(4.152.311,57)



3.06.05 - DEMONSTRATIVO DA REALIZAÇÃO DA DESPESA/ RECEITA ARRECADADA - ADM. DIRETA E INDIRETA - POR FONTE DE RECURSOS

FONTE 212 - TRANSFERÊNCIAS VOLUNTÁRIAS

GRUPO DE DESPESA	DOTAÇÃO ATUAL	EMPENHADO	LIQUIDADO	RECEITA ARREC. POR FONTE	PREVISTA	RECEITA REALIZADA	SUPERÁVIT/DÉFICIT
DESPESA CORRENTE	366.700.848,81	163.518.514,78	161.090.651,88	1 - RECEITA CORRENTE	195.108.435,00	314.803.220,16	
1 - PESSOAL E ENCARGOS SOCIAIS	110.825.709,71	61.783.275,46	61.686.868,95	13 - RECEITA PATRIMONIAL	1.094.262,00	3.840.695,37	
3 - OUTRAS DESPESAS CORRENTES	255.875.139,10	101.735.239,32	99.403.782,93	17 - TRANSFERÊNCIAS CORRENTES	194.014.173,00	262.511.639,26	
				19 - OUTRAS RECEITAS CORRENTES	-	48.450.885,53	
DESPESA DE CAPITAL	341.385.790,48	81.656.425,13	62.964.508,32	2 - RECEITA DE CAPITAL	193.859.169,00	37.759.646,30	
4 - INVESTIMENTOS	341.385.790,48	81.656.425,13	62.964.508,32	24 - TRANSFERÊNCIAS DE CAPITAL	193.859.169,00	37.759.646,30	
				7 - RECEITA INTRA-ORÇ. CORRENTE	-	148.104,49	
				77 - REC. INTRA-ORÇ. TRANSFERÊNCIAS CORRENTES	-	5.302,84	
				79 - OUTRAS REC. INTRA-ORÇ. CORRENTES	-	142.801,65	
TOTAL FONTE 212	708.086.639,29	245.174.939,91	224.055.160,20	TOTAL	388.967.604,00	352.710.970,95	107.536.031,04

FONTE 214 - TRANSFERÊNCIAS DO PAC

GRUPO DE DESPESA	DOTAÇÃO ATUAL	EMPENHADO	LIQUIDADO	RECEITA ARREC. POR FONTE	PREVISTA	RECEITA REALIZADA	SUPERÁVIT/DÉFICIT
DESPESA CORRENTE	13.908.155,49	13.529.393,57	13.529.393,57	1 - RECEITA CORRENTE	-	54.304.179,25	
3 - OUTRAS DESPESAS CORRENTES	13.908.155,49	13.529.393,57	13.529.393,57	13 - RECEITA PATRIMONIAL	-	24.202,26	
				17 - TRANSFERÊNCIAS CORRENTES	-	54.279.758,99	
DESPESA DE CAPITAL	1.453.367.379,42	119.684.119,12	119.684.119,12	2 - RECEITA DE CAPITAL	1.349.872.464,00	12.041.775,41	
4 - INVESTIMENTOS	1.453.367.379,42	119.684.119,12	119.684.119,12	24 - TRANSFERÊNCIAS DE CAPITAL	1.349.872.464,00	12.041.775,41	
TOTAL FONTE 214	1.467.275.534,91	133.213.512,69	133.213.512,69	TOTAL	1.349.872.464,00	66.345.954,66	(66.867.558,03)

FONTE 215 - TRANSFERÊNCIAS DO FUNDEB

GRUPO DE DESPESA	DOTAÇÃO ATUAL	EMPENHADO	LIQUIDADO	RECEITA ARREC. POR FONTE	PREVISTA	RECEITA REALIZADA	SUPERÁVIT/DÉFICIT
DESPESA CORRENTE	3.101.862.741,42	2.634.081.618,93	2.634.081.618,93	1 - RECEITA CORRENTE	3.037.792.389,00	2.570.082.563,91	
1 - PESSOAL E ENCARGOS SOCIAIS	2.728.332.060,14	2.438.196.854,66	2.438.196.854,66	13 - RECEITA PATRIMONIAL	-	41.636.575,43	
3 - OUTRAS DESPESAS CORRENTES	373.530.681,28	195.884.764,27	195.884.764,27	17 - TRANSFERÊNCIAS CORRENTES	3.037.792.389,00	2.528.446.988,48	
TOTAL FONTE 215	3.101.862.741,42	2.634.081.618,93	2.634.081.618,93	TOTAL	3.037.792.389,00	2.570.082.563,91	(63.999.055,02)

FONTE 218 - TRANSFERÊNCIAS INTRAORÇAMENTÁRIAS

GRUPO DE DESPESA	DOTAÇÃO ATUAL	EMPENHADO	LIQUIDADO	RECEITA ARREC. POR FONTE	PREVISTA	RECEITA REALIZADA	SUPERÁVIT/DÉFICIT
DESPESA CORRENTE	239.508.428,56	212.977.637,87	210.665.600,87	1 - RECEITA CORRENTE	-	6.432.644,86	-
1 - PESSOAL E ENCARGOS SOCIAIS	20.430.400,00	16.234.123,30	16.226.084,90	13 - RECEITA PATRIMONIAL	-	522.687,40	-
3 - OUTRAS DESPESAS CORRENTES	219.078.028,56	196.743.514,57	194.439.515,97	16 - RECEITA DE SERVIÇOS	-	5.112.000,00	-
				17 - TRANSFERÊNCIAS CORRENTES	-	796.103,93	-
				19 - OUTRAS RECEITAS CORRENTES	-	1.853,53	-
DESPESA DE CAPITAL	26.549.183,43	6.393.748,94	6.365.742,60	7 - RECEITA INTRAORÇAMENTÁRIA	59.108.613,00	222.269.216,11	-
4 - INVESTIMENTOS	26.549.183,43	6.393.748,94	6.365.742,60	76 - RECEITA INTRAORÇAMENTÁRIA DE SERVIÇOS	-	181.007.160,59	-
				77 - RECEITA INTRA-ORÇAMENTÁRIA DE TRANSFERÊNCIAS CORRENTES	59.108.613,00	41.262.055,52	-
				8 - RECEITA INTRA-ORÇ. CAPITAL	-	42.025,17	-
				84 - RECEITA INTRA-ORÇAMENTÁRIA DE TRANSFERÊNCIA DE CAPITAL	-	42.025,17	-
TOTAL FONTE 218	266.057.611,99	219.371.386,81	217.051.343,47	TOTAL	59.108.613,00	228.743.886,14	9.372.499,33

FONTE 223 - CONTRATOS INTRAORÇAMENTÁRIOS GESTÃO DE SAÚDE

GRUPO DE DESPESA	DOTAÇÃO ATUAL	EMPENHADO	LIQUIDADO	RECEITA ARREC. POR FONTE	PREVISTA	RECEITA REALIZADA	SUPERÁVIT/DÉFICIT
DESPESA CORRENTE	672.291.979,00	324.214.285,47	324.214.285,47	1 - RECEITA CORRENTE	-	46.182,04	-
1 - PESSOAL E ENCARGOS SOCIAIS	548.081.382,00	276.069.050,01	276.069.050,01	19 - OUTRAS RECEITAS CORRENTES	-	46.182,04	-
3 - OUTRAS DESPESAS CORRENTES	124.210.597,00	48.145.235,46	48.145.235,46	17 - TRANSFERÊNCIAS CORRENTES	-	-	-
DESPESA DE CAPITAL	4.135.730,00	331.010,00	331.010,00	7 - RECEITA INTRAORÇAMENTÁRIA	676.427.709,00	220.804.015,97	-
4 - INVESTIMENTOS	4.135.730,00	331.010,00	331.010,00	76 - RECEITA INTRAORÇAMENTÁRIA DE SERVIÇOS	676.427.709,00	220.804.015,97	-
TOTAL FONTE 223	676.427.709,00	324.545.295,47	324.545.295,47	TOTAL	676.427.709,00	220.850.198,01	(103.695.097,46)

FONTE 224 - TRANSFERÊNCIAS LEGAIS RECEBIDAS DA UNIÃO

GRUPO DE DESPESA	DOTAÇÃO ATUAL	EMPENHADO	LIQUIDADO	RECEITA ARREC. POR FONTE	PREVISTA	RECEITA REALIZADA	SUPERÁVIT/DÉFICIT
DESPESA CORRENTE	139.596.184,67	82.094.367,16	82.094.367,16	1 - RECEITA CORRENTE	158.603.774,00	74.170.375,62	-
1 - PESSOAL E ENCARGOS SOCIAIS	1.717.850,00	1.324.600,28	1.324.600,28	13 - RECEITA PATRIMONIAL	360.000,00	2.795.676,05	-
3 - OUTRAS DESPESAS CORRENTES	137.878.334,67	80.769.766,88	80.769.766,88	17 - TRANSFERÊNCIAS CORRENTES	158.243.774,00	71.181.087,09	-
				19 - OUTRAS RECEITAS CORRENTES	-	193.612,48	-
DESPESA DE CAPITAL	51.126.336,06	1.170.606,00	1.170.606,00				
4 - INVESTIMENTOS	51.126.336,06	1.170.606,00	1,170.606,00				
TOTAL FONTE 224	190.722.520,73	83.264.973,16	83.264.973,16	TOTAL	158.603.774,00	74.170.375,62	(0.094.597,54)

FONTE 225 - SISTEMA ÚNICO DE SAÚDE - SUS

GRUPO DE DESPESA	DOTAÇÃO ATUAL	EMPENHADO	LIQUIDADO	RECEITA ARREC. POR FONTE	PREVISTA	RECEITA REALIZADA	SUPERÁVIT/DÉFICIT
DESPESA CORRENTE	914.561.272,26	895.852.718,63	884.448.625,83	1 - RECEITA CORRENTE	765.583.184,00	795.733.359,07	-
1 - PESSOAL E ENCARGOS SOCIAIS	10.440.750,10	10.440.750,10	10,440.750,10	13 - RECEITA PATRIMONIAL	24.336.800,00	9.715.872,62	-
2 - JUROS E ENCARGOS DA DÍVIDA	2.143.980,00	798.769,67	798.769,67	16 - RECEITA DE SERVIÇOS	132.399.000,00	34.140.090,44	-
3 - OUTRAS DESPESAS CORRENTES	2.088.980.673,15	1.411.499.072,30	1.392.463.985,99	17 - TRANSFERÊNCIAS CORRENTES	608.848.584,00	712.071.817,55	-
				19 - OUTRAS RECEITAS CORRENTES	-	805.569,46	-
DESPESA DE CAPITAL	9.446.873,65	1.039.366,95	983.786,95	2 - RECEITA DE CAPITAL	600.000,00	7.079.310,10	-
4 - INVESTIMENTOS	9,446.873,65	1.039.366,95	983.786,95	24 - TRANSFERÊNCIAS DE CAPITAL	600,000,00	7,079.310,10	-
				7 - RECEITA INTRAORÇAMENTÁRIA	-	240.057,44	-
				76 - RECEITA INTRAORÇAMENTÁRIA DE SERVIÇOS	-	240.057,44	-
TOTAL FONTE 225	924.008.145,91	896.892.085,58	885.432.412,78	TOTAL	766.183.184,00	764.052.726,61	(132.839.358,97)

FONTE 230 - RECURSOS PRÓPRIOS

GRUPO DE DESPESA	DOTAÇÃO ATUAL	EMPENHADO	LIQUIDADO	RECEITA ARREC. POR FONTE	PREVISTA	RECEITA REALIZADA	SUPERÁVIT/DÉFICIT
DESPESA CORRENTE	2.736.401.874,24	1.921.257.896,32	1.902.212.114,21	1 - RECEITA CORRENTE	2.041.842.288,00	1.811.567.601,32	-
1 - PESSOAL E ENCARGOS SOCIAIS	645.277.321,09	508.960.054,35	508.959.750,58	11 - RECEITA TRIBUTÁRIA	-	7.934.534,16	-
2 - JUROS E ENCARGOS DA DÍVIDA	2.143.980,00	798.769,67	798.769,67	12 - RECEITA DE CONTRIBUIÇÕES	123.711.426,00	46.498.635,45	-
3 - OUTRAS DESPESAS CORRENTES	2.088.980.673,15	1.411.499.072,30	1.392.463.985,99	13 - RECEITA PATRIMONIAL	177.886.662,00	365.474.879,49	-
				14 - RECEITA AGROPECUÁRIA	625.013,00	23.315,06	-
				15 - RECEITA INDUSTRIAL	186.960.000,00	143.949.979,21	-
DESPESA DE CAPITAL	873.335.915,72	247.146.623,27	105.234.910,70	16 - RECEITA DE SERVIÇOS	417.785.816,00	301.601.179,94	-
4 - INVESTIMENTOS	588.166.359,07	226.513.537,76	84.601.825,19	17 - TRANSFERÊNCIAS CORRENTES	5.006.334,00	413.068,01	-
5 - INVERSÕES FINANCEIRAS	274.797.405,86	16.548.633,78	16,548.633,78	19 - OUTRAS RECEITAS CORRENTES	1.130.667.037,00	945.671.040,00	-
6 - AMORTIZAÇÃO DA DÍVIDA	10.372.150,79	4.084.451,73	4,084.451,73	2 - RECEITA DE CAPITAL	174.405.251,00	56.814.990,77	-
				23 - AMORTIZAÇÃO DE EMPRÉSTIMOS	144.905.251,00	55.389.264,01	-
				24 - TRANSFERÊNCIAS DE CAPITAL	11.400.000,00	1.419.462,58	-
				25 - OUTRAS RECEITAS DE CAPITAL	18.100.000,00	6.264,20	-
				7 - RECEITA INTRAORÇAMENTÁRIA	152.257.129,00	55.358.515,61	-
				72 - RECEITA INTRA-ORÇAMENTÁRIA DE CONTRIBUIÇÕES	86.428.985,00	6.439.936,81	-
				73 - RECEITA INTRA-ORÇAMENTÁRIA PATRIMONIAL	5.995.764,00	7.485.738,82	-
				78 - RECEITA INTRA-ORÇAMENTÁRIA DE SERVIÇOS	3.650.000,00	39.790.862,51	-
				79 - OUTRAS RECEITAS INTRA-ORÇAMENTÁRIAS CORRENTES	56.182.380,00	1.641.977,47	-
TOTAL FONTE 230	3.609.737.789,96	2.168.404.519,59	2.007.447.024,91	TOTAL	2.368.504.668,00	1.923.741.107,70	(244.663.411,89)

3.06.05 - DEMONSTRATIVO DA REALIZAÇÃO DA DESPESA/ RECEITA ARRECADADA - ADM. DIRETA E INDIRETA - POR FONTE DE RECURSOS

FONTE 231 - RECURSOS PRÓPRIOS DO RIOPREVIDÊNCIA

GRUPO DE DESPESA	DOTAÇÃO ATUAL	EMPENHADO	LIQUIDADO	RECEITA ARREC. POR FONTE	PREVISTA	RECEITA REALIZADA	SUPERÁVIT/DÉFICIT
DESPESA CORRENTE	13.031.761.293,00	4.906.438.336,85	4.905.346.776,11	1 - RECEITA CORRENTE	6.425.468.937,00	2.077.874.040,04	
1 - PESSOAL E ENCARGOS SOCIAIS	65.634.000,00	49.369.588,10	49.369.588,10	12 - RECEITA DE CONTRIBUIÇÕES	2.045.650.187,00	1.826.752.217,49	
3 - OUTRAS DESPESAS CORRENTES	12.966.127.293,00	4.857.068.748,75	4.855.977.188,01	13 - RECEITA PATRIMONIAL	1.944.960.028,20	1.965.157.184,11	
				16 - RECEITA DE SERVIÇOS	37.933.246,00	0	
DESPESA DE CAPITAL	205.265.100,00	20.666,80	20.666,80	93 - DEDUÇÃO DA RECEITA PATRIMONIAL	2.313.919.112,80	(1.853.652.514,38)	
4 - INVESTIMENTOS	29.368.000,00	20.666,80	20.666,80	19 - OUTRAS RECEITAS CORRENTES	83.006.363,00	139.617.152,82	
9 - Reserva de Contingência	175.897.100,00	-	-	2 - RECEITA DE CAPITAL	3.788.502.595,00	55.239.584,57	
				22 - ALIENAÇÃO DE BENS	3.654.012.000,00	17.771.246,94	
				23 - AMORTIZAÇÃO DE EMPRÉSTIMOS	134.490.595,00	37.468.337,63	
				7 - RECEITA INTRAORÇAMENTÁRIA	3.023.054.861,00	2.572.283.095,45	
				72 - RECEITA INTRA-ORÇAMENTÁRIA DE CONTRIBUIÇÕES	3.019.324.865,00	2.357.964.973,12	
				73 - RECEITA INTRA-ORÇAMENTÁRIA PATRIMONIAL	3.729.996,00	5.121.629,75	
				79 - OUTRAS RECEITAS INTRA-ORÇAMENTÁRIAS CORRENTES	-	209.136.492,58	
TOTAL FONTE 231	13.237.026.393,00	4.906.459.003,65	4.905.367.442,91	TOTAL	13.237.026.393,00	4.705.396.720,06	(201.062.283,59)

FONTE 232 - TAXAS PELO EXERCÍCIO DO PODER DE POLÍCIA E POR SERVIÇOS PÚBLICOS

GRUPO DE DESPESA	DOTAÇÃO ATUAL	EMPENHADO	LIQUIDADO	RECEITA ARREC. POR FONTE	PREVISTA	RECEITA REALIZADA	SUPERÁVIT/DÉFICIT
DESPESA CORRENTE	2.819.655.409,48	2.344.914.467,49	2.236.452.616,28	1 - RECEITA CORRENTE	2.539.096.132,00	2.449.110.979,64	
1 - PESSOAL E ENCARGOS SOCIAIS	451.318.377,33	332.221.144,03	332.221.144,03	11 - RECEITA TRIBUTÁRIA	2.538.741.522,00	2.355.070.278,31	
3 - OUTRAS DESPESAS CORRENTES	2.368.337.032,15	2.012.693.323,46	1.904.231.472,25	13 - RECEITA PATRIMONIAL	60.000,00	84.843.249,23	
				16 - RECEITA DE SERVIÇOS	-	2.299.257,65	
				19 - OUTRAS RECEITAS CORRENTES	294.610,00	6.898.194,45	
DESPESA DE CAPITAL	192.680.072,99	98.853.472,23	96.369.560,26	2 - RECEITA DE CAPITAL	-	13.454,00	
4 - INVESTIMENTOS	189.380.072,99	98.587.922,23	96.104.010,26	22 - ALIENAÇÃO DE BENS	-	13.454,00	
5 - INVERSÕES FINANCEIRAS	3.300.000,00	265.550,00	265.550,00	7 - RECEITA INTRAORÇAMENTÁRIA	-	78.490,94	
				76 - RECEITA INTRA-ORÇAMENTÁRIA DE SERVIÇOS	-	35.096,54	
				79 - OUTRAS RECEITAS INTRA-ORÇAMENTÁRIAS CORRENTES	-	43.394,40	
TOTAL FONTE 232	3.012.335.482,47	2.443.767.939,72	2.332.822.176,54	TOTAL	2.539.096.132,00	2.449.202.924,58	5.434.984,86

FONTE 233 - ALIENAÇÃO DE BENS

GRUPO DE DESPESA	DOTAÇÃO ATUAL	EMPENHADO	LIQUIDADO	RECEITA ARREC. POR FONTE	PREVISTA	RECEITA REALIZADA	SUPERÁVIT/DÉFICIT
DESPESA CORRENTE	32.147,35	-	-	1 - RECEITA CORRENTE	-	7.791,00	
3 - OUTRAS DESPESAS CORRENTES	32.147,35	-	-	19 - OUTRAS RECEITAS CORRENTES	-	7.791,00	
DESPESA DE CAPITAL	44.780,00	6.180,07	6.180,07	2 - RECEITA DE CAPITAL	35.500,00	10.059.280,73	
4 - INVESTIMENTOS	44.780,00	6.180,07	6.180,07	22 - ALIENAÇÃO DE BENS	35.500,00	10.059.280,73	
TOTAL FONTE 233	76.927,35	6.180,07	6.180,07	TOTAL	35.500,00	10.067.071,73	10.060.891,66

FONTE 297 - CONSERVAÇÃO AMBIENTAL

GRUPO DE DESPESA	DOTAÇÃO ATUAL	EMPENHADO	LIQUIDADO	RECEITA ARREC. POR FONTE	PREVISTA	RECEITA REALIZADA	SUPERÁVIT/DÉFICIT
DESPESA CORRENTE	10.750.789,90	9.144.379,71	8.819.064,30	1 - RECEITA CORRENTE	3.499.004,00	54.237.115,10	
1 - PESSOAL E ENCARGOS SOCIAIS	6.977.684,14	6.243.428,72	6.243.428,72	13 - RECEITA PATRIMONIAL	-	2.876.180,91	
3 - OUTRAS DESPESAS CORRENTES	3.773.105,76	2.900.950,99	2.575.635,58	19 - OUTRAS RECEITAS CORRENTES	3.499.004,00	51.360.934,19	
DESPESA DE CAPITAL	63.330.670,22	7.297.287,82	7.297.287,82				
4 - INVESTIMENTOS	63.330.670,22	7.297.287,82	7.297.287,82				
TOTAL FONTE 297	74.081.460,12	16.441.667,53	16.116.352,12	TOTAL	3.499.004,00	54.237.115,10	37.795.447,57


FONTE 999 - A DEFINIR


GRUPO DE DESPESA	DOTAÇÃO ATUAL	EMPENHADO	LIQUIDADO	RECEITA ARREC. POR FONTE	PREVISTA	RECEITA REALIZADA	SUPERÁVIT/DÉFICIT
				1 - RECEITA CORRENTE	-	15.835,92	
				13 - RECEITA PATRIMONIAL	-	94,96	
				17 - TRANSFERÊNCIAS CORRENTES	-	2.700,62	
				19 - OUTRAS RECEITAS CORRENTES	-	13.040,34	
TOTAL FONTE 999	-	-	-	TOTAL	-	15.835,92	15.835,92

TOTAL GERAL	88.737.096.790,82	60.832.044.102,88	60.467.140.870,97	TOTAL GERAL	63.379.812.960,71	50.685.308.701,68	(10.147.261.517,08)
-------------	-------------------	-------------------	-------------------	-------------	-------------------	-------------------	---------------------

FONTE SIAFEM

OBS.: SUPERÁVIT/DÉFICIT = (+) RECEITA REALIZADA (-) DESPESA EMPENHADA


LUIZ FELIPE MARTINS CORRÊA
Coordenador - ID: 1.942.869-9
Contador - CRC-RJ-056688/O-2


RONALDO MARQUES GUEDES RODRIGUES
Coordenador - ID: 1.943.584-3
Contador - CRC-RJ-79.208/O-8



FRANCISCO PEREIRA IGLESIAS
Contador-Geral - ID: 1.943.036-1
Contador - CRC-RJ-51.525/O-1




3.07.01 - COMPARATIVO DOS IMPOSTOS ARRECADADOS E TRANSFERÊNCIAS DA UNIÃO

FONTES	2015				2016			
	VALOR ARRECADADO	% IMPOSTOS	% RECEITA CORRENTE	% RECEITA TOTAL	VALOR ARRECADADO	% IMPOSTOS	% RECEITA CORRENTE	% RECEITA TOTAL
IMPOSTOS								
IMP. S/ CIRC. MERC. E SERV. TRANSP. COMUNIC.	31.982.750.986,14	71,61%	37,34%	31,12%	31.099.024.670,31	66,27%	40,30%	36,81%
(-) DEDUÇÃO DE ICMS	- 12.792.899.177,78				- 12.439.609.871,34			
IMP. S/ OPER. RELATIVAS À CIRCULAÇÃO MERCADORIAS	-	0,00%	0,00%	0,00%	- 21.692,70	0,00%	0,00%	0,00%
(-) DEDUÇÃO ICM	-				- 4.338,54			
ICMS FEEF	-	0,00%	0,00%	0,00%	- 823.568,14	0,00%	0,00%	0,00%
(-) DEDUÇÃO DE ICMS FEEF	-				- 329.427,31			
ADICIONAL DO ICMS - LEI 4056/02 - FECPE	3.018.742.674,32	11,27%	5,87%	4,90%	4.090.975.389,39	14,53%	8,84%	8,07%
IMPOSTO S/ RENDA E PROV. QQ NATUREZA	2.988.133.619,24	11,15%	5,81%	4,85%	3.173.283.491,80	11,27%	6,85%	6,26%
IMPOSTO S/ PROP. DE VEÍCULOS AUTOMOTOR	2.299.815.700,86				2.803.326.760,83			
(-) DEDUÇÃO DE IPVA	- 1.380.096.539,06	3,43%	1,79%	1,49%	- 1.681.996.076,59	3,98%	2,42%	2,21%
IMP. TRAN. CAUSA MORTIS/DOAÇÃO BENS E DIR.	849.909.203,07				1.390.659.964,33			
(-) DEDUÇÃO DE ITD	- 169.984.156,63	2,54%	1,32%	1,10%	- 278.131.992,84	3,95%	2,40%	2,19%
TOTAL DOS IMPOSTOS	26.796.372.310,16	100,00%	52,13%	43,46%	28.158.043.830,88	100,00%	60,82%	55,55%
TRANSFERÊNCIAS DA UNIÃO								
PARTICIPAÇÃO NA RECEITA DA UNIÃO	1.383.009.683,90	51,95%	2,69%	2,24%	1.697.327.586,17	28,21%	3,67%	3,35%
COTA-PARTE - FPE	1.166.889.682,32				1.486.651.512,66			
(-) DEDUÇÃO FPE	- 233.377.936,10	35,07%	1,82%	1,51%	- 297.330.302,52	19,76%	2,57%	2,35%
COTA-PARTE - IPI	720.928.931,65				769.203.820,61			
(-) DEDUÇÃO IPI	- 288.371.572,54	16,25%	0,84%	0,70%	- 307.681.528,27	7,67%	1,00%	0,91%
COTA-PARTE IMP. S/ OPER. CRED. CAMB.	126.357,71	0,00%	0,00%	0,00%	242.149,14	0,00%	0,00%	0,00%
COTA-PARTE CIDE	22.418.961,14				61.655.912,73			
(-) DEDUÇÃO CIDE	- 5.604.740,28	0,63%	0,03%	0,03%	- 15.413.978,18	0,77%	0,10%	0,09%
OUTRAS TRANSFERÊNCIAS DA UNIÃO	1.279.126.083,69	48,05%	2,49%	2,07%	4.320.069.915,52	71,79%	9,33%	8,52%
TRANSFERÊNCIAS DE RECURSOS DO SUS	604.432.324,77	22,70%	1,18%	0,98%	712.071.817,55	11,83%	1,54%	1,40%
TRANSFERÊNCIAS DE RECURSOS DO FNAS	5.194.625,67	0,20%	0,01%	0,01%	-	0,00%	0,00%	0,00%
TRANSFERÊNCIAS DE RECURSOS DO FNDE	556.994.571,01	20,92%	1,08%	0,90%	476.016.050,38	7,91%	1,03%	0,94%
TRANSF. FINANC. L. C. 87/96	85.776.063,73				85.776.063,72			
(-) DEDUÇÃO L. C. 87/96 FUNDEB	- 17.155.212,73	2,58%	0,13%	0,11%	- 17.155.212,72	1,14%	0,15%	0,14%
OUTRAS TRANSFERÊNCIAS DA UNIÃO	43.883.711,24	1,65%	0,09%	0,07%	3.063.361.196,59	50,91%	6,62%	6,04%
TOTAL DAS TRANSFERÊNCIAS DA UNIÃO	2.662.135.767,59	100,00%	5,18%	4,32%	6.017.397.501,69	100,00%	13,00%	11,87%
RECEITAS CORRENTES				51.398.587.714,19				46.298.704.735,67
RECEITA TOTAL				61.654.165.716,82				50.685.308.701,68

Siafe-Rio / SEFAZ-RJ


LUIZ FELIPE MARTINS CORRÊA
Coordenador - ID: 1.942.862-6
Contador - CRC-RJ-056666/O-2


RONALD MARCIO GUEDES RODRIGUES
Superintendente - ID: 1.943.584-3
Contador - CRC-RJ 79.208/O-8


FRANCISCO PERETTA IGLESIAS
Contador-Geral - ID - 1.943.036-1
Contador - CRC-RJ 51.525/O-1





GOVERNO DO ESTADO DO RIO DE JANEIRO
SECRETARIA DE ESTADO DE FAZENDA E PLANEJAMENTO
CONTADORIA GERAL DO ESTADO

3.07.02 - Evolução da Receita Mensal

ADMINISTRAÇÃO DIRETA E INDIRETA	EXERCÍCIO DE 2016 (Em R\$)												
	JANEIRO	FEVEREIRO	MARÇO	ABRIL	MAIO	JUNHO	JULHO	AGOSTO	SETEMBRO	OUTUBRO	NOVEMBRO	DEZEMBRO	TOTAL
RECEITAS DO ESTADO													
I - RECEITAS CORRENTES	3.815.954.833,43	3.991.302.151,34	3.500.851.361,69	3.304.238.598,74	3.623.996.019,09	3.159.256.137,22	7.423.408.981,82	3.581.564.353,49	3.141.105.526,66	3.080.315.869,76	3.130.396.686,20	4.546.314.216,23	46.298.704.735,67
Receita Tributária	2.645.241.430,34	2.504.848.910,03	2.571.355.587,19	2.449.939.044,33	2.437.008.567,50	2.278.863.408,45	3.325.020.592,22	2.423.776.279,58	2.170.740.450,91	2.283.997.979,73	2.254.278.286,13	3.202.760.521,14	30.547.831.057,55
ICMS	2.926.411.507,97	2.614.663.652,13	2.632.046.180,02	2.775.394.595,07	2.546.804.735,48	2.481.190.634,44	2.431.413.439,34	2.409.294.555,41	2.375.270.684,32	2.557.071.422,82	2.505.423.066,36	2.844.885.457,79	31.099.869.931,15
(-) DEDUÇÃO DE ICMS FUNDEB	- 1.170.564.603,46	- 1.045.865.460,99	- 1.052.818.472,31	- 1.110.157.838,57	- 1.018.719.328,10	- 992.476.254,25	- 972.563.687,65	- 963.717.738,78	- 950.108.273,95	- 1.022.828.569,30	- 1.002.169.226,69	- 1.137.954.183,14	- 12.439.943.637,19
IPVA	666.507.373,92	852.529.130,01	429.755.515,52	282.192.975,32	116.548.176,55	102.548.482,14	83.030.153,12	65.266.736,80	56.724.040,55	51.287.503,15	48.397.427,40	48.539.246,35	2.803.326.760,83
(-) DEDUÇÃO DE IPVA FUNDEB	- 399.904.426,43	- 511.517.479,41	- 257.853.311,04	- 169.315.786,38	- 69.928.907,82	- 61.529.090,88	- 49.818.093,57	- 39.160.043,94	- 34.034.425,65	- 30.772.503,68	- 29.038.458,06	- 29.123.549,73	- 1.681.996.076,59
ITD	54.818.863,25	49.411.336,53	258.027.774,51	55.578.006,60	58.238.837,47	74.582.538,39	361.244.708,33	74.803.889,02	94.515.335,70	78.543.752,61	68.310.226,50	162.584.695,42	1.390.659.964,33
(-) DEDUÇÃO DE ITD FUNDEB	- 10.963.772,64	- 9.882.267,33	- 51.605.554,88	- 11.115.601,34	- 11.647.767,49	- 14.916.507,64	- 72.248.941,67	- 14.960.777,79	- 18.903.067,09	- 15.708.750,54	- 13.662.045,33	- 32.516.939,10	- 278.131.992,84
Demais Tributos Estaduais	578.936.487,73	555.509.999,09	613.803.455,37	627.362.693,63	815.712.821,41	689.463.606,25	1.543.963.014,32	892.249.658,86	647.276.157,03	666.405.124,67	677.017.295,95	1.346.345.793,55	9.654.046.107,86
Transferências para o Estado	529.841.411,43	524.427.001,23	482.261.770,00	449.369.028,06	547.050.256,01	465.246.870,64	3.317.135.964,11	406.837.075,83	401.976.312,61	403.712.353,74	572.396.956,08	763.706.949,78	8.863.961.949,52
Cota-Parte do FPE	103.617.761,12	130.640.291,29	78.790.973,98	93.665.546,69	124.610.400,85	102.900.599,64	74.604.141,83	92.519.476,89	75.236.818,88	97.439.903,94	228.496.791,99	284.128.805,56	1.486.651.512,66
IPI	60.483.459,92	46.711.574,01	45.605.217,20	46.794.804,24	53.139.266,41	31.620.276,53	42.963.165,43	43.413.871,51	47.540.791,86	50.248.138,05	52.513.243,30	55.869.056,97	576.902.865,43
Transferências da LC. 87/96 - Lei Kandir	7.148.005,31	7.148.005,31	7.148.005,31	7.148.005,31	7.148.005,31	7.148.005,31	7.148.005,31	7.148.005,31	7.148.005,31	7.148.005,31	7.148.005,31	7.148.005,31	85.776.063,72
Transferência do FUNDEB	228.680.293,75	249.061.044,56	248.370.116,73	200.903.440,60	227.237.392,12	190.166.495,94	182.763.287,27	197.744.775,38	175.271.002,18	178.248.820,37	224.834.775,20	225.164.544,38	2.528.445.988,48
Outras Transferências para o Estado	168.187.569,41	127.766.060,18	128.656.296,07	135.508.069,33	171.894.725,85	161.745.269,52	3.040.828.511,36	94.627.217,48	122.764.817,59	101.625.589,45	117.035.748,39	260.825.711,11	4.631.465.585,74
(-) Dedução Outras Transferências para o Estado	- 38.275.678,08	- 38.899.974,12	- 26.308.839,29	- 34.650.838,11	- 36.979.534,53	- 28.333.776,30	- 31.171.147,09	- 28.616.270,74	- 25.985.123,21	- 30.998.103,38	- 57.631.608,11	- 69.429.173,55	- 445.280.066,51
Demais Receitas Correntes	640.871.991,66	962.026.240,08	447.234.004,50	404.930.526,35	639.937.195,58	415.145.858,13	781.252.425,49	750.950.998,08	568.388.763,14	392.605.536,29	303.721.443,99	579.846.745,31	6.886.911.728,60
Royalties, Recursos Hídricos e Recursos Minerais	167.877.692,00	702.115.857,63	132.559.294,80	124.527.889,92	437.746.620,18	137.986.661,97	183.240.070,14	670.542.796,34	184.230.104,06	186.038.725,41	375.348.352,80	207.718.592,74	3.509.932.657,99
(-) Dedução do Royalties	- 24.231.345,88	- 23.713.845,09	- 17.973.149,85	- 159.120.515,10	- 183.656.065,07	- 130.084.474,67	- 173.197.319,67	- 557.891.558,37	- 174.188.828,09	- 175.757.472,45	- 325.062.522,27	- 196.284.431,67	- 2.141.161.528,18
Outras Receitas Correntes	596.499.419,19	308.619.321,03	367.799.522,27	471.551.653,61	413.354.075,06	435.835.756,46	796.914.471,08	665.775.680,65	587.112.490,24	405.023.874,54	278.104.773,23	593.395.166,26	5.919.986.203,62
(-) Dedução Outras Receitas Correntes	- 99.273.773,65	- 24.995.093,49	- 35.151.662,72	- 32.028.502,08	- 27.507.434,59	- 28.592.085,63	- 25.704.796,06	- 27.475.920,54	- 28.765.003,07	- 22.699.591,21	- 24.669.159,77	- 24.982.582,02	- 401.845.604,83
II - RECEITA DE CAPITAL	41.199.245,98	24.278.259,79	549.792.968,06	301.112.936,07	33.985.161,39	68.270.272,87	32.834.715,51	21.771.156,80	42.688.622,14	30.345.209,53	18.012.495,44	63.591.983,88	1.227.883.027,46
Receitas para Investimentos	41.199.245,98	24.278.259,79	549.792.968,06	301.112.936,07	33.985.161,39	68.270.272,87	32.834.715,51	21.771.156,80	42.688.622,14	30.345.209,53	18.012.495,44	63.591.983,88	1.227.883.027,46
RECEITA TOTAL (I+II)	3.857.154.079,41	4.015.580.411,13	4.050.644.329,75	3.605.351.534,81	3.657.981.180,48	3.227.526.410,09	7.456.243.697,33	3.603.335.510,29	3.183.794.148,80	3.110.661.079,29	3.148.409.181,64	4.609.906.200,11	47.526.587.763,13

Siafe-Rio / SEFAZ-RJ


LUIZ FELIPE MARTINS CORRÊA
 Coordenador - ID: 1.942.862-6
 Contador - CRC-RJ-056666/O-2


RONALDO MARCIO GUEDES RODRIGUES
 Superintendente - ID: 1.943.584-3
 Contador - CRC-RJ 79.208/O-8


FRANCISCO PEREIRA IGLESIAS
 Contador-Geral - ID - 1.943.036-1
 Contador - CRC-RJ 51.525/O-1



3.07.03 - DEMONSTRATIVO DA EXECUÇÃO ORÇAMENTÁRIA DA RECEITA - FONTES TESOURO

ADMINISTRAÇÃO DIRETA		Exercício 2016 - R\$	
CÓDIGO DA RECEITA	DESCRIÇÃO	Previsão Atualizada da Receita Líquida	Receita Realizada
11 - RECEITA TRIBUTÁRIA	111204 - Imposto sobre a Renda e Proventos de Qualquer Natureza	3.090.211.291,00	3.173.283.491,80
	111205 - Imposto sobre a Propriedade de Veículos Automotores - IPVA	2.840.217.383,37	2.803.326.760,83
	911205 - Dedução da Receita de Imposto sobre a Propriedade de Veículos Automotores - IPVA	1.704.130.430,02	1.681.996.076,59
	111207 - Imposto sobre Transmissão "Causa Mortis" e Doação de Bens e Direitos - ITD	1.337.948.672,46	1.390.659.964,33
	911207 - Dedução da Receita de Imposto ITD	287.589.734,49	278.131.982,94
	111300 - Impostos sobre a Produção e Circulação	4.071.972.896,57	4.090.975.389,39
	111302 - Imp. s/Oper. Relat. à Circul. Merc. s/Preserv. Serv. Transp. Interest. Internun. e Comunic.	31.277.393.575,91	31.099.869.931,15
	911302 - Dedução da Receita do ICMS	12.510.957.430,37	12.439.943.637,19
	112299 - Outras Taxas pela Prestação de Serviços	25.297.732,01	26.782.414,20
		28.164.363.946,44	28.164.363.946,44
13 - RECEITA PATRIMONIAL	131199 - Outras Recolhas de Aluguéis	689.640,00	261.228,50
	131301 - Foros	10.000,00	850,00
	131501 - Taxa de Ocupação de Imóveis	10.656.496,00	10.313.605,09
	132299 - Outros Dividendos	75.000.000,01	59.126.102,03
	132501 - Remuneração de Depósitos Bancários de Recursos Vinculados	-	1.373,81
	132502 - Remuneração de Depósitos de Recursos Não Vinculados	54.281,58	603.911,96
	132503 - Fundos de Investimentos	199.000.616,02	122.749.981,61
	132599 - Remunerações Outros Depósitos Bancários	-	7,85
	132999 - Outras Receitas	-	3.984.915,94
	133999 - Outras Receitas de Concessões e Permissões	125.000.000,00	122.316.103,94
	134099 - Outras Compensações Financeiras	1.602.871.320,42	1.622.887.043,35
	136001 - Cessão do Direito de Operacionalização de Pagamentos	250.000.000,00	250.000.000,00
	136099 - Outras Receitas Patrimoniais	10.000,00	12.169,30
	934099 - Dedução da Receita de Outras Compensações Financeiras	-	287.590.987,23
		1.977.580.866,98	1.886.778.447,88
16 - RECEITA DE SERVIÇOS	160001 - Serviços Comerciais	13.000,00	12.013,98
	160002 - Serviços Financeiros	1.500.000,01	6.029.873,90
	160013 - Serviços Administrativos	5.999,99	6.367,55
	160019 - Serviços Recreativos e Culturais	-	260,00
	160099 - Outros Serviços	1.200.000,00	1.149.027,61
		2.719.000,00	7.197.543,04
17 - TRANSFERÊNCIAS CORRENTES	172101 - Participação na Receita da União	2.147.164.428,00	2.317.753.395,14
	972101 - Dedução da Participação na Receita da União	590.331.080,99	620.425.808,97
	172135 - Transferência de Recursos do Fundo Nacional de Desenvolvimento da Educação - FNDE	427.547.017,40	413.470.972,38
	172136 - Transferência Financeira do ICMS - Desoneração - LC 87/96	85.716.660,03	85.716.660,72
	972136 - Dedução da Receita de Transferência Financeira do ICMS - Desoneração - LC 87/96	17.155.212,00	17.155.212,72
	172199 - Outras Transferências da União	3.024.786.415,00	3.054.725.187,50
	176120 - Transferências de Convênios da União destinadas ao PAC	-	16.549,84
	176199 - Outras Transferências de Convênios da União	-	54.518,66
		5.077.767.627,41	5.242.225.665,86
19 - OUTRAS RECEITAS CORRENTES	191100 - Multas e Juros de Mora dos Tributos	17.000.000,02	19.520.564,41
	191120 - Multas e Juros de Mora - ITD	47.901.139,98	6.262.302,90
	991120 - Ded. Rec. Multas e Jur. Mora do Imp. s Transm. "Causa Mortis" e Doação Bens Dir ITD	7.180.227,99	44.893.413,99
	191141 - Multas e Juros de Mora do IPVA	182.325.024,01	197.587.870,81
	991141 - Ded. Rec. Mult. Juros de Mora do IPVA	109.385.011,63	118.963.717,28
	191142 - Multas e Juros de Mora do ICMS	237.572.043,98	252.475.875,34
	991142 - Dedução da Rec. de Multas e Juros de Mora do Imp sobre a Cir. de Merc. Serv. ICMS	66.338.173,43	73.830.118,63
	191199 - Multas e Juros de Mora de Outros Tributos	46.620,01	20.275,08
	191300 - Multas e Juros de Mora da Dívida Ativa dos Tributos	1.094.528,01	1.251.645,98
	191314 - Multas e Juros de Mora da Dívida Ativa do ICMS	17.154.020,03	18.893.817,99
	991314 - Dedução da Receita de Multas e Juros de Mora da Dívida Ativa do ICMS	6.568.839,63	6.958.468,16
	191315 - Multas e Juros de Mora da Dívida Ativa - ICMS	157.065.572,01	154.364.653,76
	991315 - Dedução da Receita de Multas e Juros de Mora da Dívida Ativa do ICMS	52.504.175,60	51.363.926,39
	191320 - Multas e Juros de Mora da Dívida Ativa - ITD	554.324,02	352.236,86
	991320 - Dedução da Receita de Multas e Juros de Mora da Dívida Ativa do ITD	94.254,01	96.287,46
	191399 - Multas e Juros de Mora da Dívida Ativa de Outros Tributos	509.844,00	290.105,91
	191599 - Outras Multas e Juros de Mora da Dívida Ativa de Outras Receitas	1.500.000,00	2.013.987,01
	191899 - Multas e Juros de Mora de Outras Receitas	1.000.000,01	894.793,29
	191927 - Multas e Juros Previstos em Contratos	276.999,99	254.425,01
	191999 - Outras Multas	491.672,01	229.000,13
	192106 - Indenizações por Danos Causados ao Patrimônio Público	-	27.691,00
	192199 - Outras Indenizações	1.065.551,00	3.782.446,99
	192201 - Restituições de Convênios	2.000.000,00	2.439.205,78
	192251 - Ressarcimento de Despesa com Pessoal Cedido - Área de Educação	1.065.551,00	1.036.810,27
	192252 - Ressarcimento de Pessoal Cedido - Área de Segurança	15.983.524,01	23.380.883,46
	192253 - Ressarcimento de Pessoal Cedido - Demais Áreas	2.879.057,00	2.467.605,59
	192299 - Outras Restituições	80.000.000,00	90.128.802,11
	193100 - Receita da Dívida Ativa Tributária	7.221.549,17	8.046.580,16
	193114 - Receita da Dívida Ativa - IPVA	58.773.740,24	65.841.706,97
	993114 - Ded. da Rec. da Div. Ativa do Imp. sobre a Prop. Veic. Aut. IPVA	35.294.214,75	39.505.024,68
	193115 - Receita da Dívida Ativa do ICMS	280.817.335,40	281.387.908,33
	993115 - Ded. da Rec. da Div. Ativa do Imp. sobre Circulação de Mercadorias e Prest. Serv. - ICMS	104.765.654,98	105.003.330,34
	193120 - Receita da Dívida Ativa do ITD	1.582.077,76	1.564.412,33
	993120 - Ded. Rec. Div. Ativa do Imp. sob Transm. "Causa Mortis" e Doaç. Bens Dir ITD	318.415,61	312.862,49
	193199 - Receita da Dívida Ativa de Outros Tributos	1.000.000,00	1.032.544,02
	193299 - Receita da Dívida Ativa Não Tributária de Outras Receitas	11.000.000,00	13.123.928,34
	199099 - Outras Receitas	50.000.000,00	32.082.573,10
		775.462.486,10	803.539.269,19
TOTAL DA RECEITA CORRENTE		36.997.833.526,75	36.126.967.170,06
21 - OPERAÇÕES DE CREDITO	211403 - Operações de Crédito Internas para Programas de Saneamento	38.448.140,01	27.417.916,03
	211499 - Outras Operações de Crédito Internas para Programas de Governo	932.414.040,00	445.428.785,72
	211999 - Outras Operações de Crédito Internas	873.662.216,00	-
	212303 - Operações de Crédito Externas para Programas de Saneamento	160.644.525,22	126.575.535,00
	212399 - Outras Operações de Crédito Externas Relativas a Programas de Governo	786.882.256,01	438.523.398,53
	212999 - Outras Operações de Crédito Externas	9.500.822,78	9.500.822,78
		2.781.552.000,02	1.047.452.458,06
22 - ALIENAÇÃO DE BENS	221999 - Alienação de Outros Bens Móveis	-	46.813,20
		-	46.813,20
23 - AMORTIZAÇÃO DE EMPRÉSTIMOS	230099 - Amortização de Financiamentos Diversos	-	1.375.713,42
		-	1.375.713,42
24 - TRANSFERÊNCIAS DE CAPITAL	-	-	-
25 - OUTRAS RECEITAS DE CAPITAL	-	-	-
TOTAL DA RECEITA DE CAPITAL		2.781.552.000,02	1.048.874.985,58
76 - REC. INTRA DE SERVIÇOS	-	-	-
77 - REC. INTRA DE TRANSF. CORRENTES	-	-	-
79 - REC. INTRA ORÇ. CORRENTES	792211 - Rec. Intra-Orç. - Ressarcimento de Despesa de Pessoal Cedido - Área de Segurança	15.000.000,01	50.831.180,53
	792212 - Rec. Intra-Orçamentária - Ressarcim. Despesa com Pessoal Cedido - Demais Áreas	199.999,99	183.088,43
	792251 - Receita Intra-Orçament - Ressarcim. Despesa com Pessoal Cedido - Área de Educação	-	556.572,07
	792299 - Receita Intra-Orçamentária de Outras Restituições	10.000,00	25.156.570,14
	799099 - Receita Intraorçamentária - Outras Receitas	-	10.458.261,85
		15.210.000,00	87.165.633,02
83 - REC. INTRA ORÇ. AMORTIZAÇÃO DE EMPRÉSTIMOS	830099 - Receita Intraorçamentária - Amortização de Financiamentos Diversos	99.999,94	218.759,15
		99.999,94	218.759,15
84 - REC. INTRA ORÇ. TRANSF. DE CAPITAL	847299 - Receita Intra-Orçamentária de Outras Transferências de Convênios dos Estados	-	500,42
		-	500,42
TOTAL DA INTRA ORÇAMENTÁRIAS DE CAPITAL		99.999,94	223.589,21
TOTAL GERAL DA RECEITA		38.794.695.526,71	37.262.827.048,23

Síde-Rio / SEFAZ-RJ

LUIZ FELIPE MARTINS CORRÊA
Coordenador - ID: 1.942.862-6
Contador - CRC-RJ-056606/O-2

RONALDO MARCÃO GUEDES RODRIGUES
Superintendente - ID: 1.943.584-3
Contador - CRC-RJ-79.206/O-8

FRANCISCO PEREIRA IGLESIAS
Contador-Geral - ID: 1.943.036-1
Contador - CUC-RJ-51.525/O-1



3.07.04 - COTA-PARTE DAS TRANSFERÊNCIAS AOS MUNICÍPIOS E AO FUNDEB

Exercício 2016 R\$

ADMINISTRAÇÃO DIRETA E INDIRETA

TRANSFERÊNCIA AOS MUNICÍPIOS COTA PARTE			ARRECAÇÃO												Total
FORTE	PREVISÃO	1 - Janeiro	2 - Fevereiro	3 - Março	4 - Abril	5 - Maio	6 - Junho	7 - Julho	8 - Agosto	9 - Setembro	10 - Outubro	11 - Novembro	12 - Dezembro		
100	1.540.775.216,00	333.253.687,96	426.264.965,70	214.877.758,59	141.096.488,14	58.274.089,19	51.274.241,90	41.515.077,38	32.633.369,90	28.362.020,86	25.843.752,52	24.198.714,43	24.269.624,16	1.401.663.390,13	
100	9.061.400.905,00	708.436.291,08	636.866.488,44	642.037.808,08	676.512.736,93	620.175.381,66	602.558.385,14	589.950.207,50	584.234.626,18	575.736.813,83	621.576.835,19	608.546.177,66	693.060.029,49	7.559.691.781,18	
100						2.566,40		1.688,36			83,78			4.338,54	
102	271.163.051,00	23.166.586,07	16.799.424,62	15.973.737,03	17.335.912,10	16.522.594,42	17.739.273,72	17.901.042,07	18.088.908,10	18.080.857,35	17.691.020,57	17.653.115,71	18.111.916,11	215.064.387,87	
104	344.421.504,00	24.231.345,88	23.713.845,09	17.973.149,85	17.838.870,59	20.196.742,86	19.064.859,03	26.323.246,05	27.598.579,82		8.117.017,00	166.473,29	49.418,78	192.602.955,09	
104	66.291.552,00										34.597.590,09		34.624.022,04	25.684.446,58	
107	231.914.952,00	20.161.153,32	15.570.524,68	15.201.739,07	15.998.268,09	17.713.088,80	10.540.092,20	14.321.055,13	14.471.290,49	15.846.930,62	16.749.379,36	17.504.414,43	18.623.018,99	192.300.955,18	
126	79.750.612,00	4.025.832,81			5.129.166,87			6.228.084,58				30.893,92		15.413.978,18	
100	76.162.512,00	4.161.511,86	7.029.003,79	11.463.375,83	11.643.460,03	10.725.173,11	10.656.308,36	9.158.017,63	7.380.309,44	6.802.663,99	6.481.928,22	6.354.702,15	6.937.351,32	98.793.805,73	
100	28.782.756,00	2.669.785,90	2.046.171,05	2.303.194,16	3.030.291,43	3.750.655,06	2.985.566,87	2.796.754,52	5.551.223,89	2.771.344,99	3.325.784,44	2.768.172,76	4.334.945,13	38.333.890,20	
100						230,98		379,90						610,88	
100	3.428.604,00	695.272,50	606.447,80	666.183,44	625.325,49	578.988,02	650.012,69	619.266,24	607.871,96	642.218,26	716.073,15	672.255,16	722.912,27	7.802.826,98	
102												6.471,05		6.725,05	
100	3.974.028,00	792.679,17	793.427,18	699.755,90	763.338,02	780.375,92	465.354,63	22.566,45	20.588,64	24.410,54	27.231,88	525.552,14	883.462,74	5.798.723,21	
100	13.219.764,00	23.685.055,97	331.036,42	1.541.060,85	349.133,67	382.171,18	439.695,71	449.980,69	416.375,91	3.105.271,10	433.005,54	447.570,59	514.883,12	32.095.240,75	
100	34.788,00	1.064,71	964,44	940,74	695,46	582,77	3.158,71	657,59	594,22	586,74	767,22	687,83	840,64	11.541,07	
100	14.496.636,00	2.043.667,03	2.081.039,65	1.833.178,77	1.952.277,83	1.883.350,73	4.055.253,86	4.130.372,69	2.891.728,94	3.066.190,57	3.410.628,70	3.344.676,11	2.228.688,86	32.920.853,74	
100	100.151.556,00	29.537.448,34	4.982.212,41	6.537.744,27	4.870.197,69	1.973.297,37	2.054.514,31	1.919.885,55	2.493.314,81	3.574.800,02	1.933.028,23	3.499.267,76	2.110.460,67	65.486.171,43	
100	330.804,00	17.905,18	11.599,73	96.693,45	21.860,78	9.856,46	10.750,11	9.925,14	10.154,54	8.583,81	9.696,55	9.111,13	9.439,19	225.456,07	
	SUBTOTAL (I)	11.836.299.240,00	1.176.879.087,78	1.137.096.751,00	931.206.320,03	896.768.023,12	752.699.144,93	722.497.467,24	715.348.207,47	696.399.000,02	684.503.265,77	724.756.802,44	713.249.699,47	801.655.812,79	9.953.329.582,06
TRANSFERÊNCIA AO FUNDEB COTA PARTE			ARRECAÇÃO												Total
FORTE	PREVISÃO	1 - Janeiro	2 - Fevereiro	3 - Março	4 - Abril	5 - Maio	6 - Junho	7 - Julho	8 - Agosto	9 - Setembro	10 - Outubro	11 - Novembro	12 - Dezembro		
100	308.155.045,00	66.650.738,47	85.252.913,71	42.975.552,45	28.219.298,24	11.654.818,63	10.254.848,98	8.303.016,19	6.526.674,64	5.672.404,79	5.128.571,16	4.839.743,63	4.853.925,57	280.332.686,46	
100	199.936.980,00	10.963.772,64	9.882.267,33	51.605.554,88	11.115.601,34	11.647.767,49	14.916.507,64	72.248.941,67	14.960.777,79	18.903.067,09	15.708.750,54	13.662.045,33	32.516.939,10	278.131.992,84	
100	5.436.840.543,00	425.061.774,67	382.119.893,17	385.222.685,00	405.907.642,28	372.105.228,95	361.535.031,16	353.970.124,46	350.540.775,84	345.442.088,37	372.946.101,18	365.127.706,65	415.836.017,82	4.535.815.069,55	
100	162.697.830,00	13.899.951,64	10.079.654,76	9.584.242,20	10.401.547,26	9.913.556,67	10.643.564,23	10.740.625,26	10.853.344,88	10.848.514,40	10.614.612,36	10.591.869,42	10.867.149,66	129.038.632,74	
102													93.883,96	123.535,24	
107	308.208.384,00	20.723.552,23	26.128.058,26	15.758.194,79	18.733.109,33	24.922.080,18	20.580.119,93	14.920.828,37	18.503.895,38	15.047.363,78	19.487.980,78	45.699.358,39	56.825.761,10	297.330.302,52	
107	139.148.964,00	12.096.691,98	9.342.314,80	9.121.043,44	9.358.960,85	10.627.853,29	6.324.055,31	8.592.633,08	8.682.774,30	9.508.158,37	10.049.627,62	10.502.648,66	11.173.811,39	115.380.573,09	
107	17.155.212,00	1.429.601,06	1.429.601,06	1.429.601,06	1.429.601,06	1.429.601,06	1.429.601,06	1.429.601,06	1.429.601,06	1.429.601,06	1.429.601,06	1.429.601,06	1.429.601,06	17.155.212,72	
100	6.780.228,00	299.004,55	324.001,20	539.603,00	556.439,39	710.781,61	535.873,59	426.635,85	571.708,55	675.743,86	507.092,83	534.196,74	581.221,73	6.262.302,90	
100	15.232.500,00	832.303,34	1.405.802,07	2.292.676,46	2.328.693,54	2.145.036,04	2.131.263,42	1.831.605,07	1.476.063,90	1.360.534,13	1.296.386,82	1.270.941,61	1.387.471,76	19.758.777,56	
100	17.269.656,00	1.601.871,53	1.227.702,61	1.381.916,51	1.818.174,84	2.250.393,05	1.791.340,11	1.678.052,74	3.330.734,31	1.662.807,04	1.995.470,67	1.660.903,67	2.600.967,17	23.000.334,25	
100	2.057.160,00	417.163,52	363.868,70	399.710,07	375.195,28	347.392,83	390.007,60	371.559,75	364.723,22	385.330,95	429.643,88	403.353,08	433.747,36	4.681.896,24	
102													152,41	4.035,03	
100	794.808,00	158.635,86	158.685,46	139.951,23	152.667,65	156.075,20	93.070,97	4.513,29	4.113,74	4.882,15	5.446,43	105.110,43	176.692,54	1.159.744,95	
100	7.931.844,00	14.211.033,58	198.621,86	924.636,51	209.480,26	229.302,72	263.817,43	269.988,40	249.825,57	1.863.162,68	259.803,31	268.542,36	308.929,89	19.257.144,57	
100	84.264,00	1.365,41	1.342,98	1.497,50	2.326,18	4.440,35	4.195,85	3.360,52	7.653,59	16.319,93	4.041,20	3.782,65	6.641,79	56.967,95	
100	2.899.332,00	408.893,41	416.207,92	366.635,77	390.455,61	376.670,17	811.050,80	826.074,55	578.345,79	613.238,13	682.125,75	668.935,24	445.737,90	6.584.170,94	
100	60.090.936,00	17.722.469,03	2.989.327,42	3.922.646,55	2.922.118,60	1.183.978,43	1.232.708,58	1.151.931,35	1.495.988,88	2.144.880,02	1.159.816,92	2.099.560,65	1.266.276,41	39.291.702,84	
100	435.792,00	17.142,76	27.630,80	40.261,71	16.370,33	18.682,59	18.142,03	33.268,14	24.621,24	42.034,16	21.619,47	21.484,04	31.625,22	312.882,49	
	SUBTOTAL (II)	6.685.719.478,00	586.495.665,68	531.347.894,11	525.706.409,13	493.937.682,04	449.723.659,26	432.955.198,69	476.802.759,75	419.601.622,08	415.620.130,91	441.726.871,98	458.987.850,19	540.772.321,06	5.773.677.764,88
	TOTAL GERAL (III = I + II)	18.522.018.718,00	1.763.374.753,46	1.668.444.645,11	1.456.912.729,16	1.390.705.705,16	1.202.692.804,19	1.155.452.665,93	1.192.150.967,22	1.116.000.622,10	1.100.123.396,68	1.166.483.674,42	1.172.237.249,66	1.342.428.133,85	15.727.007.346,94

Siafe-Rio / SEFAZ-RJ

LUIZ FELIPE MARTINS CORRÊA
Coordenador - ID: 1.942.862-6
Contador - CRC-RJ-056666/O-2

RONALDO MARCIO GUEDES RODRIGUES
Superintendente - ID: 1.943.584-3
Contador - CRC-RJ 79.208/O-8


FRANCISCO PEREIRA IGLESIAS
Contador-Geral - ID - 1.943.036-1
Contador - CRC-RJ 51.525/O-1




3.07.05 DEMONSTRATIVO DO ORÇAMENTO GERAL DO ESTADO POR TIPO DE ADMINISTRAÇÃO E ÓRGÃO DE GOVERNO

ADMINISTRAÇÃO DIRETA E INDIRETA								Exercício 2016 R\$
PODER / ORGÃO SETORIAL	ADMINISTRAÇÃO DIRETA	FUNDOS ESPECIAIS	AUTARQUIAS	FUNDAÇÕES	EMPRESAS PÚBLICAS	SOCIEDADE DE ECONOMIA MISTA	ORÇAMENTO GERAL DO ESTADO	
1 - Executivo	35.771.697.388,00	8.153.214.816,00	20.709.662.987,00	4.766.931.416,00	230.240.963,00	2.126.325.159,00	71.758.072.729,00	
07000 - Secretaria de Estado de Obras	2.911.479.476,00	-	10.487.785,00	959.548.675,00	85.070.021,00	-	3.966.585.957,00	
08000 - Vice-Governadoria	2.606.849,00	-	-	-	-	-	2.606.849,00	
09000 - Procuradoria Geral do Estado	320.614.644,00	78.971.483,00	-	-	-	-	399.586.127,00	
11000 - Defensoria Pública Geral do Estado	606.658.775,00	73.775.732,00	-	-	-	-	680.434.507,00	
12000 - Secretaria de Estado de Planejamento e Gestão	112.177.870,00	-	18.028.067.173,00	29.690.256,00	-	-	18.169.935.299,00	
13000 - Secretaria de Estado de Agricultura e Pecuária	169.822.459,00	-	-	-	142.647.783,00	-	312.470.242,00	
14000 - Secretaria de Estado de Governo	118.576.155,00	-	-	-	-	-	118.576.155,00	
15000 - Secretaria de Estado de Cultura	87.314.424,00	1.200.000,00	-	105.103.416,00	-	-	193.617.840,00	
16000 - Secretaria de Estado de Defesa Civil	1.670.334.273,00	284.057.322,00	-	-	-	-	1.954.391.595,00	
17000 - Secretaria de Estado de Esporte, Lazer e Juventude	172.477.085,00	-	30.640.271,00	-	-	-	203.117.356,00	
18000 - Secretaria de Estado de Educação	5.484.507.083,00	-	-	-	-	-	5.484.507.083,00	
19000 - Secretaria de Estado de Habitação	6.412.164,00	479.395.312,00	13.785.951,00	-	-	56.181.936,00	555.775.363,00	
20000 - Secretaria de Estado de Fazenda	679.174.579,00	385.199.485,00	-	-	-	-	1.064.374.064,00	
21000 - Secretaria de Estado da Casa Civil	164.597.941,00	35.000,00	1.739.670.124,00	-	2.523.159,00	11.496.684,00	1.918.322.908,00	
22000 - Secretaria de Estado de Desenvolvimento Econômico, Energia, Indústria e Serviços	54.600.959,00	187.101.403,00	117.757.441,00	-	-	24.552.651,00	384.012.454,00	
24000 - Secretaria de Estado do Ambiente	804.971.103,00	23.940.000,00	513.163.598,00	-	-	-	1.342.074.701,00	
25000 - Secretaria de Estado de Administração Penitenciária	1.050.893.531,00	6.653.754,00	-	24.999.515,00	-	-	1.082.546.800,00	
26000 - Secretaria de Estado de Segurança	6.788.478.961,00	215.866.872,00	3.345.706,00	-	-	-	7.007.691.539,00	
29000 - Secretaria de Estado de Saúde	771.000,00	5.651.354.808,00	35.019.701,00	676.427.709,00	-	289.472.953,00	6.653.046.171,00	
30000 - Secretaria de Estado do Trabalho e Renda	35.613.173,00	-	-	-	-	-	35.613.173,00	
31000 - Secretaria de Estado de Transportes	20.090.881,00	560.000.000,00	61.872.024,00	-	-	1.690.467.119,00	2.332.430.024,00	
32000 - Secretaria de Estado de Assistência Social e Direitos Humanos	316.428.636,00	157.374.988,00	-	130.529.740,00	-	-	604.333.364,00	
37000 - Encargos Gerais do Estado	14.011.943.300,00	-	-	-	-	-	14.011.943.300,00	
40000 - Secretaria de Estado de Ciência e Tecnologia	21.364.017,00	9.927.000,00	130.874.288,00	2.825.080.013,00	-	-	2.987.245.318,00	
43000 - Secretaria de Estado de Turismo	77.107.486,00	-	-	-	-	8.109.895,00	85.217.381,00	
45000 - Secretaria de Estado de Desenvolvimento Regional, Abastecimento e Pesca	22.985.815,00	-	-	15.552.092,00	-	46.043.921,00	84.581.828,00	
46000 - Secretaria de Estado de Envelhecimento Saudável e Qualidade de Vida	29.178.850,00	-	-	-	-	-	29.178.850,00	
47000 - Secretaria de Estado de Proteção e Defesa do Consumidor	8.664.666,00	12.711.657,00	24.978.925,00	-	-	-	46.355.248,00	
48000 - Secretaria de Estado de Prevenção a Dependência Química	21.851.233,00	25.650.000,00	-	-	-	-	47.501.233,00	
2 - Legislativo	1.817.393.073,00	43.158.842,00	-	-	-	-	1.860.551.915,00	
01000 - Assembleia Legislativa	1.065.604.137,00	19.982.390,00	-	-	-	-	1.085.586.527,00	
02000 - Tribunal de Contas do Estado do Rio de Janeiro	751.788.936,00	23.176.452,00	-	-	-	-	774.965.388,00	
3 - Judiciário	3.852.812.892,00	873.484.416,00	-	-	-	-	4.726.297.308,00	
03000 - Tribunal de Justiça	3.852.812.892,00	873.484.416,00	-	-	-	-	4.726.297.308,00	
4 - Ministério Público	1.530.986.806,00	24.675.000,00	-	-	-	-	1.555.661.806,00	
10000 - Ministério Público	1.530.986.806,00	24.675.000,00	-	-	-	-	1.555.661.806,00	
TOTAL GERAL	42.972.890.159,00	9.094.533.074,00	20.709.662.987,00	4.766.931.416,00	230.240.963,00	2.126.325.159,00	79.900.583.758,00	

Siafe-Rio / SEFAZ-RJ


LUIZ FELIPE MARTINS CORRÊA
Coordenador - ID: 1.942.862-6
Contador - CRC-RJ-056666/O-2


RONALDO MARCIO GUÊDES RODRIGUES
Superintendente - ID: 1.943.584-3
Contador - CRC-RJ 79.208/O-8


FRANCISCO PEREIRA IGLESIAS
Contador-Geral - ID - 1.943.036-1
Contador - CRC-RJ 51.525/O-1




3.07.06 - DEMONSTRATIVO DA DOTAÇÃO INICIAL POR FUNÇÃO E GRUPO DE DESPESA


ADMINISTRAÇÃO DIRETA E INDIRETA


Exercício 2016 R\$

FUNÇÃO	DOTAÇÃO INICIAL								TOTAL GERAL	%
	1 - PESSOAL E ENCARGOS SOCIAIS	2 - JUROS E ENCARGOS DA DÍVIDA	3 - OUTRAS DESPESAS CORRENTES	4 - INVESTIMENTOS	5 - INVERSÕES FINANCEIRAS	6 - AMORTIZAÇÃO DA DÍVIDA	9 - Reserva de Contingência			
01 - Legislativa	1.518.707.480,00	-	225.879.712,00	115.947.159,00	17.564,00	-	-	1.860.551.915,00	2,33	
02 - Judiciária	3.027.954.000,00	-	1.492.903.435,00	204.439.873,00	1.000.000,00	-	-	4.726.297.308,00	5,92	
03 - Essencial à Justiça	1.827.070.904,00	-	645.214.807,00	139.426.729,00	23.970.000,00	-	-	2.635.682.440,00	3,30	
04 - Administração	3.275.686.991,00	-	545.803.464,00	183.739.311,00	6.918.000,00	-	-	4.012.147.766,00	5,02	
06 - Segurança Pública	9.094.508.864,00	-	2.202.785.936,00	313.554.700,00	-	-	-	11.610.849.500,00	14,53	
08 - Assistência Social	104.501.981,00	-	603.953.102,00	25.788.769,00	-	-	-	734.243.852,00	0,92	
09 - Previdência Social	65.634.000,00	-	17.733.818.073,00	29.368.000,00	-	-	-	17.828.820.073,00	22,31	
10 - Saúde	1.389.407.977,00	420.000,00	5.115.154.177,00	271.634.005,00	1.000.000,00	6.300.000,00	-	6.783.916.159,00	8,49	
11 - Trabalho	15.261.227,00	-	20.344.468,00	7.478,00	-	-	-	35.613.173,00	0,04	
12 - Educação	5.760.333.742,00	-	2.006.121.241,00	256.516.073,00	21.999,00	-	-	8.022.993.055,00	10,04	
13 - Cultura	90.236.233,00	-	97.174.250,00	5.722.092,00	485.265,00	-	-	193.617.840,00	0,24	
14 - Direitos da Cidadania	22.480.807,00	-	29.848.668,00	450.000,00	-	-	-	52.779.475,00	0,07	
15 - Urbanismo	23.022.672,00	-	11.137.361,00	1.473.769.711,00	-	-	-	1.507.929.744,00	1,89	
16 - Habitação	45.152.077,00	13.403,00	163.570.118,00	192.385.252,00	10.817.957,00	2.077.405,00	-	414.016.212,00	0,52	
17 - Saneamento	-	-	50.000,00	1.246.910.182,00	-	-	-	1.246.960.182,00	1,56	
18 - Gestão Ambiental	139.872.782,00	-	41.597.607,00	620.030.221,00	-	-	-	801.500.610,00	1,00	
19 - Ciência e Tecnologia	97.187.093,00	-	254.360.227,00	108.485.282,00	-	-	-	460.032.602,00	0,58	
20 - Agricultura	177.319.555,00	15.000,00	85.769.984,00	105.909.846,00	7.133.028,00	998.969,00	-	377.146.382,00	0,47	
21 - Organização Agrária	11.245.138,00	-	24.102.864,00	32.282.360,00	10.000,00	-	-	67.640.362,00	0,08	
22 - Indústria	63.743.901,00	5.000,00	44.189.769,00	31.793.006,00	179.818.038,00	5.000,00	-	319.554.714,00	0,40	
23 - Comércio e Serviços	69.118.878,00	10.000,00	316.796.038,00	24.375.129,00	-	10.000,00	-	410.310.045,00	0,51	
24 - Comunicações	5.813.169,00	-	57.157.371,00	1.050.000,00	-	-	-	64.020.540,00	0,08	
26 - Transporte	296.109.219,00	589.880,00	1.322.166.146,00	2.160.629.823,00	1.368.846,00	1.431.000,00	-	3.782.294.914,00	4,73	
27 - Desporto e Lazer	17.441.700,00	-	94.126.999,00	82.296.852,00	68.000,00	-	-	193.933.551,00	0,24	
28 - Encargos Especiais	-	3.299.465.275,00	2.788.678.858,00	-	-	5.470.040.111,00	-	11.558.184.244,00	14,47	
99 - Reserva de Contingência	-	-	-	-	-	-	199.547.100,00	199.547.100,00	0,25	
TOTAL GERAL	27.137.810.390,00	3.300.518.558,00	35.922.704.675,00	7.626.511.853,00	232.628.697,00	5.480.862.485,00	199.547.100,00	79.900.583.758,00	100,00	
PARTICIPAÇÃO (%)	33,96	4,13	44,96	9,55	0,29	6,86	0,25	100,00		

Siafe-Rio / SEFAZ-RJ


LUIZ FELIPE MARTINS CORRÊA
Coordenador - ID: 1.942.862-6
Contador - CRC-RJ-056666/O-2


RONALDO MARCIO GUÊDES RODRIGUES
Superintendente - ID: 1.943.584-3
Contador - CRC-RJ 79.208/O-8


FRANCISCO PEREIRA IGLESIAS
Contador-Geral - ID - 1.943.036-1
Contador - CRC-RJ 51.525/O-1



GOVERNO DO ESTADO DO RIO DE JANEIRO
SECRETARIA DE ESTADO DE FAZENDA E PLANEJAMENTO
CONTADORIA GERAL DO ESTADO


3.07.07 - DEMONSTRATIVO DA DOTAÇÃO ATUALIZADA POR FUNÇÃO E GRUPO DE DESPESA


ADMINISTRAÇÃO DIRETA E INDIRETA

Exercício 2016 R\$

FUNÇÃO	DOTAÇÃO ATUALIZADA								TOTAL GERAL	%
	1 - PESSOAL E ENCARGOS SOCIAIS	2 - JUROS E ENCARGOS DA DÍVIDA	3 - OUTRAS DESPESAS CORRENTES	4 - INVESTIMENTOS	5 - INVERSÕES FINANCEIRAS	6 - AMORTIZAÇÃO DA DÍVIDA	9 - Reserva de Contingência			
01 - Legislativa	1.444.219.990,00	-	386.755.835,00	294.568.406,08	17.564,00	-	-	2.125.561.795,08	2,40	
02 - Judiciária	2.869.088.000,00	-	1.789.978.572,76	84.356.373,00	-	-	-	4.743.422.945,76	5,35	
03 - Essencial à Justiça	1.794.786.079,72	-	821.432.832,45	117.414.284,00	95.474.537,80	-	-	2.829.107.733,97	3,19	
04 - Administração	2.658.983.816,94	-	625.703.587,21	177.876.748,65	910.000,00	-	-	3.463.474.152,80	3,90	
06 - Segurança Pública	8.639.803.124,31	-	2.369.110.000,74	535.109.863,84	-	-	-	11.544.022.988,89	13,01	
08 - Assistência Social	93.590.806,74	-	485.216.731,58	4.711.444,69	-	-	-	583.518.983,01	0,66	
09 - Previdência Social	65.634.000,00	-	26.699.080.897,66	1.029.368.000,00	-	-	-	27.794.082.897,66	31,32	
10 - Saúde	1.361.050.869,24	1.615.000,00	4.754.705.666,07	237.695.544,52	248.784,06	9.903.360,20	-	6.365.219.224,09	7,17	
11 - Trabalho	11.074.361,65	-	17.446.416,78	997.811,23	-	-	-	29.518.589,66	0,03	
12 - Educação	5.240.938.117,27	-	2.379.010.982,27	165.125.913,03	12.090.870,00	-	-	7.797.165.882,57	8,79	
13 - Cultura	77.566.887,41	-	65.177.058,70	21.536.388,02	-	-	-	164.280.334,13	0,19	
14 - Direitos da Cidadania	12.126.836,01	-	11.200.902,08	2.434.347,20	-	-	-	25.762.085,29	0,03	
15 - Urbanismo	21.268.748,76	-	6.845.581,89	2.711.670.007,66	-	-	-	2.739.784.338,31	3,09	
16 - Habitação	53.548.375,81	3.982,98	133.168.000,06	154.694.632,22	9.552.957,00	946.724,08	-	351.914.672,15	0,40	
17 - Saneamento	-	-	16.133.211,96	981.146.783,84	-	-	-	997.279.995,80	1,12	
18 - Gestão Ambiental	156.600.056,02	-	54.937.239,78	901.269.458,14	-	-	-	1.112.806.753,94	1,25	
19 - Ciência e Tecnologia	67.081.013,18	-	134.014.221,72	30.837.803,03	-	-	-	231.933.037,93	0,26	
20 - Agricultura	162.138.804,00	-	44.769.148,68	108.132.875,84	9.929.311,71	983.969,00	-	325.954.109,23	0,37	
21 - Organização Agrária	10.075.849,71	-	21.914.324,61	35.040.926,69	10.000,00	-	-	67.041.101,01	0,08	
22 - Indústria	62.751.680,01	-	36.063.062,60	40.693.133,85	182.809.038,00	-	-	322.316.914,46	0,36	
23 - Comércio e Serviços	67.347.842,06	-	312.446.819,09	35.248.738,00	-	-	-	415.043.399,15	0,47	
24 - Comunicações	5.211.347,19	-	21.209.717,68	-	-	-	-	26.421.064,87	0,03	
26 - Transporte	214.668.249,02	3.299.457,04	933.623.388,84	3.334.726.266,16	651.846,00	5.857.864,85	-	4.492.827.071,91	5,06	
27 - Desporto e Lazer	13.881.513,12	-	35.256.115,07	58.964.670,00	68.000,00	-	-	108.170.298,19	0,12	
28 - Encargos Especiais	-	2.726.798.700,55	1.968.962.665,24	-	-	5.208.507.955,17	-	9.904.269.320,96	11,16	
99 - Reserva de Contingência	-	-	-	-	-	-	176.197.100,00	176.197.100,00	0,20	
TOTAL GERAL	25.103.436.368,17	2.731.717.140,57	44.124.162.980,52	11.063.620.419,69	311.762.908,57	5.226.199.873,30	176.197.100,00	88.737.096.790,82	100,00	
PARTICIPAÇÃO (%)	28,29	3,08	49,72	12,47	0,35	5,89	0,20	100,00		

Siafe-Rio / SEFAZ-RJ


LUIZ FELIPE MARTINS CORRÊA
Coordenador - ID: 1.942.862-6
Contador - CRC-RJ-056666/O-2


RONALDO MARCIO GUEDES RODRIGUES
Superintendente - ID: 1.943.584-3
Contador - CRC-RJ 79.208/O-8


FRANCISCO PEREIRA IGLESIAS
Contador-Geral - ID - 1.943.036-1
Contador - CRC-RJ 51.525/O-1



3.07.08 - DEMONSTRATIVO DA DOTAÇÃO INICIAL POR ÓRGÃO DE GOVERNO E FONTE DE RECURSOS

ADMINISTRAÇÃO DIRETA E INDIRETA

Exercício 2016 R\$

Poder / Tipo de Administração / Órgão Setorial	DOTAÇÃO INICIAL								
	100 - Ordinários Provenientes de Impostos	101 - Ordinários Não Provenientes de Impostos	104 - Compensações Financeiras pela Exploração de Petróleo	105 - Salário Educação	107 - Transferências Constitucionais Provenientes de Impostos	111 - Operações de Crédito	120 - Ressarcimento de Pessoal	122 - Adicional do ICMS - FECF	126 - Contrib de Intervenção no Domínio Econômico - CIDE
1 - Executivo	22.224.159.704,00	5.595.533.347,00	1.489.199.294,00	508.034.280,00	1.858.146.204,00	6.272.316.230,00	94.080.380,00	4.656.749.842,00	239.305.120,00
ADMINISTRAÇÃO DIRETA	12.753.057.747,00	4.919.082.208,00	1.489.199.294,00	508.034.280,00	1.858.146.204,00	4.855.388.404,00	89.080.380,00	962.916.701,00	2.393.052,00
AUTARQUIA	2.886.681.584,00	294.035.495,00	-	-	-	-	-	100.000,00	-
EMPRESA PÚBLICA	157.356.754,00	53.456.520,00	-	-	-	-	-	-	-
FUNDAÇÃO	2.838.923.363,00	195.623.926,00	-	-	-	-	-	482.720.000,00	236.912.068,00
FUNDO*	3.271.669.722,00	61.358.589,00	-	-	-	-	5.000.000,00	3.173.682.862,00	-
SOCIEDADE DE ECONOMIA MISTA	316.470.534,00	71.976.609,00	-	-	-	1.416.927.826,00	-	37.330.279,00	-
2 - Legislativo	1.772.664.073,00	44.729.000,00	-	-	-	-	-	-	-
01000 - Assembléia Legislativa	1.020.875.137,00	44.729.000,00	-	-	-	-	-	-	-
02000 - Tribunal de Contas do Estado do Rio de Janeiro	751.788.936,00	-	-	-	-	-	-	-	-
01610 - Fundo Especial da Assembléia Legislativa	-	-	-	-	-	-	-	-	-
02610 - Fundo Especial de Modernização do Controle Externo do Tribunal de Contas do ERJ	-	-	-	-	-	-	-	-	-
3 - Judiciário	3.027.954.000,00	159.366.000,00	-	-	-	-	-	-	-
03000 - Tribunal de Justiça	3.027.954.000,00	159.366.000,00	-	-	-	-	-	-	-
03610 - Fundo Especial do Tribunal de Justiça	-	-	-	-	-	-	-	-	-
03620 - Fundo Especial da Escola da Magistratura do Estado do Rio de Janeiro	-	-	-	-	-	-	-	-	-
03630 - Fundo de Apoio aos Registradores Civis das Pessoas Naturais do ERJ	-	-	-	-	-	-	-	-	-
4 - Ministério Público	1.475.650.335,00	40.336.471,00	-	-	-	-	-	-	-
10000 - Ministério Público	1.475.650.335,00	40.336.471,00	-	-	-	-	-	-	-
10610 - Fundo Especial do Ministério Público	-	-	-	-	-	-	-	-	-
TOTAL GERAL	28.500.428.112,00	5.839.964.816,00	1.489.199.294,00	508.034.280,00	1.858.146.204,00	6.272.316.230,00	94.080.380,00	4.656.749.842,00	239.305.120,00

Poder / Tipo de Administração / Órgão Setorial	DOTAÇÃO INICIAL								
	132 - Taxa pelo Exercício do Poder de Polícia e por Serviços Públicos	133 - Alienações de Bens	191 - Depósitos Judiciais não Tributários	195 - Operações Oficiais de Fomento	212 - Transferências Voluntárias	214 - Transferências do PAC	215 - Transferências do FUNDEB	218 - Transferências Intraorçamentárias	223 - Contratos Intraorçamentários Gestão de Saúde
1 - Executivo	26.902.992,00	5.135.000.000,00	673.206.024,00	7.133.028,00	388.967.604,00	1.349.872.464,00	3.037.792.389,00	59.108.613,00	676.427.709,00
ADMINISTRAÇÃO DIRETA	26.902.992,00	3.091.208.488,00	673.206.024,00	7.133.028,00	230.115.276,00	1.000.540.492,00	3.037.792.389,00	16.048.640,00	-
AUTARQUIA	-	1.957.982.497,00	-	-	50.015.336,00	348.844.136,00	-	37.013.633,00	-
EMPRESA PÚBLICA	-	1.512.747,00	-	-	3.608.696,00	-	-	-	-
FUNDAÇÃO	-	64.886.508,00	-	-	81.020.276,00	-	-	-	676.427.709,00
FUNDO*	-	2.535.386,00	-	-	14.058.020,00	487.836,00	-	6.046.340,00	-
SOCIEDADE DE ECONOMIA MISTA	-	16.874.374,00	-	-	10.150.000,00	-	-	-	-
2 - Legislativo	-	-	-	-	-	-	-	-	-
01000 - Assembléia Legislativa	-	-	-	-	-	-	-	-	-
02000 - Tribunal de Contas do Estado do Rio de Janeiro	-	-	-	-	-	-	-	-	-
01610 - Fundo Especial da Assembléia Legislativa	-	-	-	-	-	-	-	-	-
02610 - Fundo Especial de Modernização do Controle Externo do Tribunal de Contas do ERJ	-	-	-	-	-	-	-	-	-
3 - Judiciário	-	-	-	-	-	-	-	-	-
03000 - Tribunal de Justiça	-	-	-	-	-	-	-	-	-
03610 - Fundo Especial do Tribunal de Justiça	-	-	-	-	-	-	-	-	-
03620 - Fundo Especial da Escola da Magistratura do Estado do Rio de Janeiro	-	-	-	-	-	-	-	-	-
03630 - Fundo de Apoio aos Registradores Civis das Pessoas Naturais do ERJ	-	-	-	-	-	-	-	-	-
4 - Ministério Público	-	15.000.000,00	-	-	-	-	-	-	-
10000 - Ministério Público	-	15.000.000,00	-	-	-	-	-	-	-
10610 - Fundo Especial do Ministério Público	-	-	-	-	-	-	-	-	-
TOTAL GERAL	26.902.992,00	5.150.000.000,00	673.206.024,00	7.133.028,00	388.967.604,00	1.349.872.464,00	3.037.792.389,00	59.108.613,00	676.427.709,00



3.07.08 - DEMONSTRATIVO DA DOTAÇÃO INICIAL POR ÓRGÃO DE GOVERNO E FONTE DE RECURSOS


ADMINISTRAÇÃO DIRETA E INDIRETA


EXERCÍCIO DE 2016 (Em R\$)

Poder / Tipo de Administração / Órgão Setorial	DOTAÇÃO INICIAL							TOTAL GERAL
	224 - Transferências Legais Recebidas da União	225 - Sistema Único de Saúde - SUS	230 - Recursos Próprios	231 - Recursos Próprios do Rioprevidência	232 - Taxas pelo Exercício do Poder de Polícia e por Serviços Públicos	233 - Alienação de Bens	297 - Conservação Ambiental	
1 - Executivo	158.603.774,00	766.183.184,00	1.624.406.302,00	13.237.026.393,00	1.676.383.348,00	35.500,00	3.499.004,00	71.758.072.729,00
ADMINISTRAÇÃO DIRETA	148.220.154,00	-	98.161.419,00	-	1.631.212,00	-	3.439.004,00	35.771.697.388,00
AUTARQUIA	-	-	571.276.176,00	13.237.026.393,00	1.326.627.737,00	-	60.000,00	20.709.662.987,00
EMPRESA PÚBLICA	-	-	14.270.746,00	-	-	35.500,00	-	230.240.963,00
FUNDAÇÃO	-	50.202.000,00	140.215.566,00	-	-	-	-	4.766.931.416,00
FUNDO*	10.383.620,00	715.981.184,00	543.886.858,00	-	348.124.399,00	-	-	8.153.214.816,00
SOCIEDADE DE ECONOMIA MISTA	-	-	256.595.537,00	-	-	-	-	2.126.325.159,00
2 - Legislativo	-	-	43.158.842,00	-	-	-	-	1.860.551.915,00
01000 - Assembléia Legislativa	-	-	-	-	-	-	-	1.065.604.137,00
02000 - Tribunal de Contas do Estado do Rio de Janeiro	-	-	-	-	-	-	-	751.788.936,00
01610 - Fundo Especial da Assembléia Legislativa	-	-	19.982.390,00	-	-	-	-	19.982.390,00
02610 - Fundo Especial de Modernização do Controle Externo do Tribunal de Contas do ERJ	-	-	23.176.452,00	-	-	-	-	23.176.452,00
3 - Judiciário	-	-	676.264.524,00	-	862.712.784,00	-	-	4.726.297.308,00
03000 - Tribunal de Justiça	-	-	665.492.892,00	-	-	-	-	3.852.812.892,00
03610 - Fundo Especial do Tribunal de Justiça	-	-	-	-	812.769.045,00	-	-	812.769.045,00
03620 - Fundo Especial da Escola da Magistratura do Estado do Rio de Janeiro	-	-	10.771.632,00	-	-	-	-	10.771.632,00
03630 - Fundo de Apoio aos Registradores Cíveis das Pessoas Naturais do ERJ	-	-	-	-	49.943.739,00	-	-	49.943.739,00
4 - Ministério Público	-	-	24.675.000,00	-	-	-	-	1.555.661.806,00
10000 - Ministério Público	-	-	-	-	-	-	-	1.530.986.806,00
10610 - Fundo Especial do Ministério Público	-	-	24.675.000,00	-	-	-	-	24.675.000,00
TOTAL GERAL	158.603.774,00	766.183.184,00	2.368.504.668,00	13.237.026.393,00	2.539.096.132,00	35.500,00	3.499.004,00	79.900.583.758,00

Siafe-Rio / SEFAZ-RJ

*OBS.: Os Fundos 01610 (Alerj), 02610 (TCE), 03610, 03620 e 03630 (Tribunal de Justiça) e 10610 (Ministério Público) estão em seus respectivos Poderes.


LUIZ FELIPE MARTINS CORRÊA
Coordenador - ID: 1.942.862-6
Contador - CRC-RJ-056666/O-2


RONALDO MARCIO GUEDES RODRIGUES
Superintendente - ID: 1.943.584-3
Contador - CRC-RJ 79.208/O-8


FRANCISCO PEREIRA IGLESIAS
Contador-Geral - ID - 1.943.036-1
Contador - CRC-RJ 51.525/O-1



3.07.09 - DEMONSTRATIVO DA DOTAÇÃO ATUALIZADA POR ÓRGÃO DE GOVERNO E FONTE DE RECURSOS

ADMINISTRAÇÃO DIRETA E INDIRETA

Exercício 2016 R\$

Poder / Tipo de Administração / Órgão Setorial	DOTAÇÃO ATUALIZADA								
	100 - Ordinários Provenientes de Impostos	101 - Ordinários Não Provenientes de Impostos	104 - Compensações Financeiras pela Exploração de Petróleo	105 - Salário Educação	107 - Transferências Constitucionais Provenientes de Impostos	111 - Operações de Crédito	120 - Ressarcimento de Pessoal	122 - Adicional do ICMS - FECP	126 - Contrib de Intervenção no Domínio Econômico - CIDE
1 - Executivo	22.810.772.463,51	5.754.899.347,00	1.489.199.294,00	510.958.721,45	1.858.146.204,00	9.464.685.147,81	98.653.112,20	4.657.855.877,38	239.305.120,00
ADMINISTRAÇÃO DIRETA	9.747.715.948,99	3.674.859.872,67	1.489.199.294,00	510.958.721,45	1.858.146.204,00	7.008.223.260,82	93.653.112,20	1.040.356.083,63	3.374.650,00
AUTARQUIA	7.710.332.899,24	1.878.344.478,73	-	-	-	-	-	100.000,00	-
EMPRESA PÚBLICA	143.874.026,37	37.319.569,81	-	-	-	-	-	-	-
FUNDAÇÃO	2.414.598.729,83	23.265.086,75	-	-	-	2.000.000,00	-	182.878.024,00	235.930.470,00
FUNDO*	2.503.592.732,64	2.402.727,64	-	-	-	10.072.583,04	5.000.000,00	3.397.191.490,75	-
SOCIEDADE DE ECONOMIA MISTA	290.658.126,44	138.707.611,40	-	-	-	2.444.389.303,95	-	37.330.279,00	-
2 - Legislativo	1.685.056.860,00	44.729.000,00	-	-	-	-	-	-	-
01000 - Assembléia Legislativa	968.267.924,00	44.729.000,00	-	-	-	-	-	-	-
02000 - Tribunal de Contas do Estado do Rio de Janeiro	716.788.936,00	-	-	-	-	-	-	-	-
01610 - Fundo Especial da Assembléia Legislativa	-	-	-	-	-	-	-	-	-
02610 - Fundo Especial de Modernização do Controle Externo do Tribunal de Contas do ERJ	-	-	-	-	-	-	-	-	-
3 - Judiciário	2.728.954.000,00	-	-	-	-	-	-	-	-
03000 - Tribunal de Justiça	2.728.954.000,00	-	-	-	-	-	-	-	-
03610 - Fundo Especial do Tribunal de Justiça	-	-	-	-	-	-	-	-	-
03620 - Fundo Especial da Escola da Magistratura do Estado do Rio de Janeiro	-	-	-	-	-	-	-	-	-
03630 - Fundo de Apoio aos Registradores Cíveis das Pessoas Naturais do ERJ	-	-	-	-	-	-	-	-	-
4 - Ministério Público	1.295.650.335,00	40.336.471,00	-	-	-	-	-	-	-
10000 - Ministério Público	1.295.650.335,00	40.336.471,00	-	-	-	-	-	-	-
10610 - Fundo Especial do Ministério Público	-	-	-	-	-	-	-	-	-
TOTAL GERAL	28.520.433.658,51	5.839.964.818,00	1.489.199.294,00	510.958.721,45	1.858.146.204,00	9.464.685.147,81	98.653.112,20	4.657.855.877,38	239.305.120,00

Poder / Tipo de Administração / Órgão Setorial	DOTAÇÃO ATUALIZADA								
	132 - Taxa pelo Exercício do Poder de Polícia e por Serviços Públicos	133 - Alienações de Bens	191 - Depósitos Judiciais não Tributários	192 - Transferência proveniente de Auxílio Financeiro	195 - Operações Oficiais de Fomento	212 - Transferências Voluntárias	214 - Transferências do PAC	215 - Transferências do FUNDEB	218 - Transferências Intraorçamentárias
1 - Executivo	26.902.992,00	5.135.000.000,00	702.682.633,27	2.900.000.000,00	10.610.256,05	708.086.639,29	1.467.275.534,91	3.101.862.741,42	266.057.611,99
ADMINISTRAÇÃO DIRETA	26.902.992,00	754.585.620,35	702.682.633,27	2.892.372.888,36	10.610.256,05	496.535.777,43	1.115.566.724,80	3.101.862.741,42	211.837.629,56
AUTARQUIA	-	4.376.955.381,65	-	953.990,96	-	59.481.657,16	350.253.604,53	-	41.947.797,75
EMPRESA PÚBLICA	-	-	-	-	-	10.774.375,87	-	-	-
FUNDAÇÃO	-	1.719.812,00	-	1.539.538,68	-	96.739.401,92	-	-	-
FUNDO*	-	1.739.186,00	-	5.133.582,00	-	28.030.110,89	1.455.205,58	-	12.272.184,68
SOCIEDADE DE ECONOMIA MISTA	-	-	-	-	-	16.525.316,02	-	-	-
2 - Legislativo	-	-	-	-	-	-	-	-	-
01000 - Assembléia Legislativa	-	-	-	-	-	-	-	-	-
02000 - Tribunal de Contas do Estado do Rio de Janeiro	-	-	-	-	-	-	-	-	-
01610 - Fundo Especial da Assembléia Legislativa	-	-	-	-	-	-	-	-	-
02610 - Fundo Especial de Modernização do Controle Externo do Tribunal de Contas do ERJ	-	-	-	-	-	-	-	-	-
3 - Judiciário	-	-	-	-	-	-	-	-	-
03000 - Tribunal de Justiça	-	-	-	-	-	-	-	-	-
03610 - Fundo Especial do Tribunal de Justiça	-	-	-	-	-	-	-	-	-
03620 - Fundo Especial da Escola da Magistratura do Estado do Rio de Janeiro	-	-	-	-	-	-	-	-	-
03630 - Fundo de Apoio aos Registradores Cíveis das Pessoas Naturais do ERJ	-	-	-	-	-	-	-	-	-
4 - Ministério Público	-	15.000.000,00	-	-	-	-	-	-	-
10000 - Ministério Público	-	15.000.000,00	-	-	-	-	-	-	-
10610 - Fundo Especial do Ministério Público	-	-	-	-	-	-	-	-	-
TOTAL GERAL	26.902.992,00	5.150.000.000,00	702.682.633,27	2.900.000.000,00	10.610.256,05	708.086.639,29	1.467.275.534,91	3.101.862.741,42	266.057.611,99



3.07.09 - DEMONSTRATIVO DA DOTAÇÃO ATUALIZADA POR ÓRGÃO DE GOVERNO E FONTE DE RECURSOS


ADMINISTRAÇÃO DIRETA E INDIRETA


Exercício 2016 R\$

Poder / Tipo de Administração / Órgão Setorial	DOTAÇÃO ATUALIZADA								
	223 - Contratos Intraorçamentários Gestão de Saúde	224 - Transferências Legais Recebidas da União	225 - Sistema Único de Saúde - SUS	230 - Recursos Próprios	231 - Recursos Próprios do Rioprevidência	232 - Taxas pelo Exercício do Poder de Polícia e por Serviços Públicos	233 - Alienação de Bens	297 - Conservação Ambiental	TOTAL GERAL
1 - Executivo	676.427.709,00	190.722.520,73	924.008.145,91	2.207.636.122,08	13.237.026.393,00	1.854.131.060,71	76.927,35	74.081.460,12	80.367.064.035,18
ADMINISTRAÇÃO DIRETA	-	172.877.104,59	244.227,45	211.078.049,99	-	1.938.954,62	-	44.192.615,00	35.169.775.362,65
AUTARQUIA	-	-	-	612.194.601,80	13.237.026.393,00	1.339.523.879,00	-	29.888.845,12	29.637.003.528,94
EMPRESA PÚBLICA	-	-	-	14.477.921,44	-	-	44.780,00	-	206.490.673,49
FUNDAÇÃO	676.427.709,00	2.507.106,51	50.526.920,62	146.677.842,11	-	-	-	-	3.834.810.641,42
FUNDO*	-	15.338.309,63	873.236.997,84	933.580.725,28	-	512.668.227,09	32.147,35	-	8.301.746.210,41
SOCIEDADE DE ECONOMIA MISTA	-	-	-	289.626.981,46	-	-	-	-	3.217.237.618,27
2 - Legislativo	-	-	-	395.775.935,08	-	-	-	-	2.125.561.795,08
01000 - Assembléia Legislativa	-	-	-	-	-	-	-	-	1.012.996.924,00
02000 - Tribunal de Contas do Estado do Rio de Janeiro	-	-	-	-	-	-	-	-	716.788.936,00
01610 - Fundo Especial da Assembléia Legislativa	-	-	-	212.599.483,08	-	-	-	-	212.599.483,08
02610 - Fundo Especial de Modernização do Controle Externo do Tribunal de Contas do ERJ	-	-	-	183.176.452,00	-	-	-	-	183.176.452,00
3 - Judiciário	-	-	-	856.264.524,00	-	1.158.204.421,76	-	-	4.743.422.945,76
03000 - Tribunal de Justiça	-	-	-	845.492.892,00	-	-	-	-	3.574.446.892,00
03610 - Fundo Especial do Tribunal de Justiça	-	-	-	-	-	1.092.369.045,00	-	-	1.092.369.045,00
03620 - Fundo Especial da Escola da Magistratura do Estado do Rio de Janeiro	-	-	-	10.771.632,00	-	-	-	-	10.771.632,00
03630 - Fundo de Apoio aos Registradores Cíveis das Pessoas Naturais do ERJ	-	-	-	-	-	65.835.376,76	-	-	65.835.376,76
4 - Ministério Público	-	-	-	150.061.208,80	-	-	-	-	1.501.048.014,80
10000 - Ministério Público	-	-	-	-	-	-	-	-	1.350.986.806,00
10610 - Fundo Especial do Ministério Público	-	-	-	150.061.208,80	-	-	-	-	150.061.208,80
TOTAL GERAL	676.427.709,00	190.722.520,73	924.008.145,91	3.609.737.789,96	13.237.026.393,00	3.012.335.482,47	76.927,35	74.081.460,12	88.737.096.790,82

Siafe-Rio / SEFAZ-RJ

*OBS.: Os Fundos 01610 (Alerj), 02610 (TCE), 03610, 03620 e 03630 (Tribunal de Justiça) e 10610 (Ministério Público) estão em seus respectivos Poderes.


LUIZ FELIPE MARTINS CORRÊA
Coordenador - ID: 1.942.862-6
Contador - CRC-RJ-056666/O-2


RONALDO MARCIO GUEDES RODRIGUES
Superintendente - ID: 1.943.584-3
Contador - CRC-RJ 79.208/O-8


FRANCISCO PEREIRA IGLESIAS
Contador-Geral - ID - 1.943.036-1
Contador - CRC-RJ 51.525/O-1



3.07.10 - DEMONSTRATIVO DA DOTAÇÃO INICIAL POR ÓRGÃO DE GOVERNO E GRUPO DE DESPESA


ADMINISTRAÇÃO DIRETA E INDIRETA


Exercício 2016 R\$

PODER / TIPO DE ADMINISTRAÇÃO/ ORGÃO SETORIAL	DOTAÇÃO INICIAL								TOTAL GERAL	%
	1 - PESSOAL E ENCARGOS SOCIAIS	2 - JUROS E ENCARGOS DA DÍVIDA	3 - OUTRAS DESPESAS CORRENTES	4 - INVESTIMENTOS	5 - INVERSÕES FINANCEIRAS	6 - AMORTIZAÇÃO DA DÍVIDA	9 - Reserva de Contingência			
1 - Executivo	21.584.045.381,00	3.300.518.558,00	33.734.606.432,00	7.246.881.640,00	211.611.133,00	5.480.862.485,00	199.547.100,00	71.758.072.729,00	89,81	
ADMINISTRAÇÃO DIRETA	16.523.812.678,00	3.299.465.275,00	6.174.169.429,00	4.289.794.867,00	14.115.028,00	5.470.040.111,00	300.000,00	35.771.697.388,00	44,77	
AUTARQUIA	963.636.017,00	-	19.120.768.108,00	425.943.762,00	68.000,00	-	199.247.100,00	20.709.662.987,00	25,92	
EMPRESA PÚBLICA	199.091.813,00	15.000,00	27.949.590,00	3.169.560,00	-	15.000,00	-	230.240.963,00	0,29	
FUNDAÇÃO	2.490.222.266,00	-	1.778.889.470,00	497.733.616,00	86.064,00	-	-	4.766.931.416,00	5,97	
FUNDO*	1.121.868.630,00	-	6.250.318.744,00	586.046.247,00	194.981.195,00	-	-	8.153.214.816,00	10,20	
SOCIEDADE DE ECONOMIA MISTA	285.413.977,00	1.038.283,00	382.511.091,00	1.444.193.588,00	2.360.846,00	10.807.374,00	-	2.126.325.159,00	2,66	
2 - Legislativo	1.518.707.480,00	-	225.879.712,00	115.947.159,00	17.564,00	-	-	1.860.551.915,00	2,33	
01000 - Assembléia Legislativa	894.574.480,00	-	117.860.005,00	53.152.088,00	17.564,00	-	-	1.065.604.137,00	1,33	
02000 - Tribunal de Contas do Estado do Rio de Janeiro	624.133.000,00	-	103.200.573,00	24.455.363,00	-	-	-	751.788.936,00	0,94	
01610 - Fundo Especial da Assembléia Legislativa	-	-	2.351.444,00	17.630.946,00	-	-	-	19.982.390,00	0,03	
02610 - Fundo Especial de Modernização do Controle Externo do Tribunal de Contas do ERJ	-	-	2.467.690,00	20.708.762,00	-	-	-	23.176.452,00	0,03	
3 - Judiciário	3.027.954.000,00	-	1.492.903.435,00	204.439.873,00	1.000.000,00	-	-	4.726.297.308,00	5,92	
03000 - Tribunal de Justiça	3.027.954.000,00	-	824.858.892,00	-	-	-	-	3.852.812.892,00	4,82	
03610 - Fundo Especial do Tribunal de Justiça	-	-	608.329.172,00	203.439.873,00	1.000.000,00	-	-	812.769.045,00	1,02	
03620 - Fundo Especial da Escola da Magistratura do Estado do Rio de Janeiro	-	-	9.771.632,00	1.000.000,00	-	-	-	10.771.632,00	0,01	
03630 - Fundo de Apoio aos Registradores Cíveis das Pessoas Naturais do ERJ	-	-	49.943.739,00	-	-	-	-	49.943.739,00	0,06	
4 - Ministério Público	1.007.103.529,00	-	469.315.096,00	59.243.181,00	20.000.000,00	-	-	1.555.661.806,00	1,95	
10000 - Ministério Público	1.007.103.529,00	-	467.640.096,00	54.243.181,00	2.000.000,00	-	-	1.530.986.806,00	1,92	
10610 - Fundo Especial do Ministério Público	-	-	1.675.000,00	5.000.000,00	18.000.000,00	-	-	24.675.000,00	0,03	
TOTAL GERAL	27.137.810.390,00	3.300.518.558,00	35.922.704.675,00	7.626.511.853,00	232.628.697,00	5.480.862.485,00	199.547.100,00	79.900.583.758,00	100,00	

Siafe-Rio / SEFAZ-RJ

*OBS.: Os Fundos 01610 (Alerj), 02610 (TCE), 03610, 03620 e 03630 (Tribunal de Justiça) e 10610 (Ministério Público) estão em seus respectivos Poderes.


LUIZ FELIPE MARTINS CORRÊA
Coordenador - ID: 1.942.862-6
Contador - CRC-RJ-056666/O-2


RONALD MARCIO GUÊDES RODRIGUES
Superintendente - ID: 1.943.584-3
Contador - CRC-RJ 79.208/O-8


FRANCISCO PEREIRA IGLESIAS
Contador-Geral - ID - 1.943.036-1
Contador - CRC-RJ 51.525/O-1



3.07.11 - DEMONSTRATIVO DA DOTAÇÃO ATUALIZADA POR ÓRGÃO DE GOVERNO E GRUPO DE DESPESA


ADMINISTRAÇÃO DIRETA E INDIRETA


Exercício 2016 R\$

PODER / TIPO DE ADMINISTRAÇÃO/ÓRGÃO SETORIAL	DOTAÇÃO ATUALIZADA								TOTAL GERAL	%
	1 - PESSOAL E ENCARGOS SOCIAIS	2 - JUROS E ENCARGOS DA DÍVIDA	3 - OUTRAS DESPESAS CORRENTES	4 - INVESTIMENTOS	5 - INVERSÕES FINANCEIRAS	6 - AMORTIZAÇÃO DA DÍVIDA	9 - Reserva de Contingência			
1 - Executivo	19.867.199.233,17	2.731.717.140,57	41.511.958.621,76	10.630.096.459,61	223.695.606,77	5.226.199.873,30	176.197.100,00	80.367.064.035,18	90,57	
ADMINISTRAÇÃO DIRETA	15.229.869.743,81	2.726.798.700,55	5.429.142.176,58	6.549.011.804,83	26.144.981,71	5.208.507.955,17	300.000,00	35.169.775.362,65	39,63	
AUTARQUIA	970.978.113,35	-	28.043.038.288,42	447.022.027,17	68.000,00	-	175.897.100,00	29.637.003.528,94	33,40	
EMPRESA PÚBLICA	185.087.737,90	-	12.736.182,18	8.666.753,41	-	-	-	206.490.673,49	0,23	
FUNDAÇÃO	2.273.777.573,20	-	1.270.126.449,24	290.906.618,98	-	-	-	3.834.810.641,42	4,32	
FUNDO	992.411.702,99	-	6.436.839.758,91	678.909.753,51	193.584.995,00	-	-	8.301.746.210,41	9,36	
SOCIEDADE DE ECONOMIA MISTA	215.074.361,92	4.918.440,02	320.075.766,43	2.655.579.501,71	3.897.630,06	17.691.918,13	-	3.217.237.618,27	3,63	
2 - Legislativo	1.444.219.990,00	-	386.755.835,00	294.568.406,08	17.564,00	-	-	2.125.561.795,08	2,40	
01000 - Assembléia Legislativa	855.086.990,00	-	118.736.128,00	39.156.242,00	17.564,00	-	-	1.012.996.924,00	1,14	
02000 - Tribunal de Contas do Estado do Rio de Janeiro	589.133.000,00	-	103.200.573,00	24.455.363,00	-	-	-	716.788.936,00	0,81	
01610 - Fundo Especial da Assembléia Legislativa	-	-	2.351.444,00	210.248.039,08	-	-	-	212.599.483,08	0,24	
02610 - Fundo Especial de Modernização do Controle Externo do Tribunal de Contas do ERJ	-	-	162.467.690,00	20.708.762,00	-	-	-	183.176.452,00	0,21	
3 - Judiciário	2.869.088.000,00	-	1.789.978.572,76	84.356.373,00	-	-	-	4.743.422.945,76	5,35	
03000 - Tribunal de Justiça	2.869.088.000,00	-	705.358.892,00	-	-	-	-	3.574.446.892,00	4,03	
03610 - Fundo Especial do Tribunal de Justiça	-	-	1.009.012.672,00	83.356.373,00	-	-	-	1.092.369.045,00	1,23	
03620 - Fundo Especial da Escola da Magistratura do Estado do Rio de Janeiro	-	-	9.771.632,00	1.000.000,00	-	-	-	10.771.632,00	0,01	
03630 - Fundo de Apoio aos Registradores Civis das Pessoas Naturais do ERJ	-	-	65.835.376,76	-	-	-	-	65.835.376,76	0,07	
4 - Ministério Público	922.929.145,00	-	435.469.951,00	54.599.181,00	88.049.737,80	-	-	1.501.048.014,80	1,69	
10000 - Ministério Público	922.929.145,00	-	408.458.480,00	19.599.181,00	-	-	-	1.350.986.806,00	1,52	
10610 - Fundo Especial do Ministério Público	-	-	27.011.471,00	35.000.000,00	88.049.737,80	-	-	150.061.208,80	0,17	
TOTAL GERAL	25.103.436.368,17	2.731.717.140,57	44.124.162.980,52	11.063.620.419,69	311.762.908,57	5.226.199.873,30	176.197.100,00	88.737.096.790,82	100,00	

Siafe-Rio / SEFAZ-RJ

*OBS.: Os Fundos 01610 (Alerj), 02610 (TCE), 03610, 03620 e 03630 (Tribunal de Justiça) e 10610 (Ministério Público) estão em seus respectivos Poderes.


LUIZ FELIPE MARTINS CORRÊA
Coordenador - ID: 1.942.862-6
Contador - CRC-RJ-056666/O-2


RONALDO MÁRCIO GUEDES RODRIGUES
Superintendente - ID: 1.943.584-3
Contador - CRC-RJ 79.208/O-8


FRANCISCO PEREIRA IGLESIAS
Contador-Geral - ID - 1.943.036-1
Contador - CRC-RJ 51.525/O-1




3.07.12 - COMPARATIVO DA DOTAÇÃO INICIAL COM A DOTAÇÃO ATUALIZADA POR ÓRGÃO DE GOVERNO


ADMINISTRAÇÃO DIRETA E INDIRETA

Exercício 2016 R\$

PODER / ÓRGÃO SETORIAL	DOTAÇÃO INICIAL		DOTAÇÃO ATUALIZADA		DOTAÇÃO ATUALIZADA / DOTAÇÃO INICIAL
	R\$	%	R\$	%	%
1 - Executivo	71.758.072.729,00	89,81	80.367.064.035,18	90,57	12,00
07000 - Secretaria de Estado de Obras	3.966.585.957,00	4,96	4.539.464.042,11	5,12	14,44
08000 - Vice-Governadoria	2.606.849,00	0,00	2.263.968,42	0,00	13,15
09000 - Procuradoria Geral do Estado	399.586.127,00	0,50	631.055.799,16	0,71	57,93
11000 - Defensoria Pública Geral do Estado	680.434.507,00	0,85	697.003.920,01	0,79	2,44
12000 - Secretaria de Estado de Planejamento e Gestão	18.169.935.299,00	22,74	27.084.271.521,51	30,52	49,06
13000 - Secretaria de Estado de Agricultura e Pecuária	312.470.242,00	0,39	284.020.639,77	0,32	9,10
14000 - Secretaria de Estado de Governo	118.576.155,00	0,15	135.896.463,79	0,15	14,61
15000 - Secretaria de Estado de Cultura	193.617.840,00	0,24	164.280.334,13	0,19	15,15
16000 - Secretaria de Estado de Defesa Civil	1.954.391.595,00	2,45	2.036.748.609,47	2,30	4,21
17000 - Secretaria de Estado de Esporte, Lazer e Juventude	203.117.356,00	0,25	116.199.720,47	0,13	42,79
18000 - Secretaria de Estado de Educação	5.484.507.083,00	6,86	5.398.452.775,68	6,08	1,57
19000 - Secretaria de Estado de Habitação	555.775.363,00	0,70	493.074.562,16	0,56	11,28
20000 - Secretaria de Estado de Fazenda	1.064.374.064,00	1,33	1.001.145.989,06	1,13	5,94
21000 - Secretaria de Estado da Casa Civil	1.918.322.908,00	2,40	1.848.165.359,05	2,08	3,66
22000 - Secretaria de Estado de Desenvolvimento Econômico, Energia, Indústria e Serviços	384.012.454,00	0,48	373.027.435,40	0,42	2,86
24000 - Secretaria de Estado do Ambiente	1.342.074.701,00	1,68	1.563.070.046,37	1,76	16,47
25000 - Secretaria de Estado de Administração Penitenciária	1.082.546.800,00	1,35	1.039.446.482,82	1,17	3,98
26000 - Secretaria de Estado de Segurança	7.007.691.539,00	8,77	6.837.685.313,24	7,71	2,43
29000 - Secretaria de Estado de Saúde	6.653.046.171,00	8,33	6.194.184.009,17	6,98	6,90
30000 - Secretaria de Estado do Trabalho e Renda	35.613.173,00	0,04	29.518.589,66	0,03	17,11
31000 - Secretaria de Estado de Transportes	2.332.430.024,00	2,92	3.638.719.518,08	4,10	56,01
32000 - Secretaria de Estado de Assistência Social e Direitos Humanos	604.333.364,00	0,76	487.918.561,46	0,55	19,26
37000 - Encargos Gerais do Estado	14.011.943.300,00	17,54	12.914.539.767,73	14,55	7,83
40000 - Secretaria de Estado de Ciência e Tecnologia	2.987.245.318,00	3,74	2.629.802.850,35	2,96	11,97
43000 - Secretaria de Estado de Turismo	85.217.381,00	0,11	106.007.381,11	0,12	24,40
45000 - Secretaria de Estado de Desenvolvimento Regional, Abastecimento e Pesca	84.581.828,00	0,11	60.869.424,28	0,07	28,03
46000 - Secretaria de Estado de Envelhecimento Saudável e Qualidade de Vida	29.178.850,00	0,04	3.739.202,23	0,00	87,19
47000 - Secretaria de Estado de Proteção e Defesa do Consumidor	46.355.248,00	0,06	26.413.758,37	0,03	43,02
48000 - Secretaria de Estado de Prevenção a Dependência Química	47.501.233,00	0,06	30.077.990,12	0,03	36,68
2 - Legislativo	1.860.551.915,00	2,33	2.125.561.795,08	2,40	14,24
01000 - Assembléia Legislativa	1.085.586.527,00	1,36	1.225.596.407,08	1,38	12,90
02000 - Tribunal de Contas do Estado do Rio de Janeiro	774.965.388,00	0,97	899.965.388,00	1,01	16,13
3 - Judiciário	4.726.297.308,00	5,92	4.743.422.945,76	5,35	0,36
03000 - Tribunal de Justiça	4.726.297.308,00	5,92	4.743.422.945,76	5,35	0,36
4 - Ministério Público	1.555.661.806,00	1,95	1.501.048.014,80	1,69	3,51
10000 - Ministério Público	1.555.661.806,00	1,95	1.501.048.014,80	1,69	3,51
TOTAL GERAL	79.900.583.758,00	100,00	88.737.096.790,82	100,00	11,06

Siafe-Rio / SEFAZ-RJ


LUIZ FELIPE MARTINS CORRÊA
Coordenador - ID: 1.942.862-6
Contador - CRC-RJ-056666/O-2


RONALDO MARCIO GUÊDES RODRIGUES
Superintendente - ID: 1.943.584-3
Contador - CRC-RJ 79.208/O-8


FRANCISCO PEREIRA IGLESIAS
Contador-Geral - ID - 1.943.036-1
Contador - CRC-RJ 51.525/O-1




3.07.13 - COMPARATIVO DA DOTAÇÃO INICIAL COM A DOTAÇÃO ATUALIZADA POR FUNÇÃO


ADMINISTRAÇÃO DIRETA E INDIRETA

Exercício 2016 R\$

FUNÇÃO	DOTAÇÃO INICIAL		DOTAÇÃO ATUALIZADA		VARIAÇÃO - DOTAÇÃO ATUALIZADA / DOTAÇÃO INICIAL
	R\$	%	R\$	%	%
01 - Legislativa	1.860.551.915,00	2,33	2.125.561.795,08	2,40	14,24
02 - Judiciária	4.726.297.308,00	5,92	4.743.422.945,76	5,35	0,36
03 - Essencial à Justiça	2.635.682.440,00	3,30	2.829.107.733,97	3,19	7,34
04 - Administração	4.012.147.766,00	5,02	3.463.474.152,80	3,90	13,68
06 - Segurança Pública	11.610.849.500,00	14,53	11.544.022.988,89	13,01	0,58
08 - Assistência Social	734.243.852,00	0,92	583.518.983,01	0,66	20,53
09 - Previdência Social	17.828.820.073,00	22,31	27.794.082.897,66	31,32	55,89
10 - Saúde	6.783.916.159,00	8,49	6.365.219.224,09	7,17	6,17
11 - Trabalho	35.613.173,00	0,04	29.518.589,66	0,03	17,11
12 - Educação	8.022.993.055,00	10,04	7.797.165.882,57	8,79	2,81
13 - Cultura	193.617.840,00	0,24	164.280.334,13	0,19	15,15
14 - Direitos da Cidadania	52.779.475,00	0,07	25.762.085,29	0,03	51,19
15 - Urbanismo	1.507.929.744,00	1,89	2.739.784.338,31	3,09	81,69
16 - Habitação	414.016.212,00	0,52	351.914.672,15	0,40	15,00
17 - Saneamento	1.246.960.182,00	1,56	997.279.995,80	1,12	20,02
18 - Gestão Ambiental	801.500.610,00	1,00	1.112.806.753,94	1,25	38,84
19 - Ciência e Tecnologia	460.032.602,00	0,58	231.933.037,93	0,26	49,58
20 - Agricultura	377.146.382,00	0,47	325.954.109,23	0,37	13,57
21 - Organização Agrária	67.640.362,00	0,08	67.041.101,01	0,08	0,89
22 - Indústria	319.554.714,00	0,40	322.316.914,46	0,36	0,86
23 - Comércio e Serviços	410.310.045,00	0,51	415.043.399,15	0,47	1,15
24 - Comunicações	64.020.540,00	0,08	26.421.064,87	0,03	58,73
26 - Transporte	3.782.294.914,00	4,73	4.492.827.071,91	5,06	18,79
27 - Desporto e Lazer	193.933.551,00	0,24	108.170.298,19	0,12	44,22
28 - Encargos Especiais	11.558.184.244,00	14,47	9.904.269.320,96	11,16	14,31
99 - Reserva de Contingência	199.547.100,00	0,25	176.197.100,00	0,20	11,70
TOTAL GERAL	79.900.583.758,00	100,00	88.737.096.790,82	100,00	11,06

Siafe-Rio / SEFAZ-RJ


LUIZ FELIPE MARTINS CORRÊA
Coordenador - ID: 1.942.862-6
Contador - CRC-RJ-056666/O-2


RONALDO MÂRCIO GUÊDES RODRIGUES
Superintendente - ID: 1.943.584-3
Contador - CRC-RJ 79.208/O-8


FRANCISCO PEREIRA IGLESIAS
Contador-Geral - ID - 1.943.036-1
Contador - CRC-RJ 51.525/O-1



3.07.14 - DEMONSTRATIVO DA DOTAÇÃO ATUALIZADA / DESPESA AUTORIZADA / DESPESA EMPENHADA / DESPESA LIQUIDADADA POR PODER


ADMINISTRAÇÃO DIRETA E INDIRETA


Exercício 2016 R\$

PODER / TIPO DE ADMINISTRAÇÃO / ÓRGÃO SETORIAL	DOTAÇÃO ATUALIZADA	%	DESPESA AUTORIZADA	%	DESPESA EMPENHADA	%	DESPESA LIQUIDADADA	%
1 - Executivo	80.367.064.035,18	90,57	57.826.845.892,46	87,36	53.190.155.862,47	87,44	53.145.650.375,93	87,89
ADMINISTRAÇÃO DIRETA	35.169.775.362,65	39,63	26.892.165.706,47	40,63	24.974.325.418,38	41,05	24.951.040.644,99	41,26
AUTARQUIA	29.637.003.528,94	33,40	18.592.454.525,38	28,09	17.693.148.995,76	29,09	17.689.743.182,69	29,26
EMPRESA PÚBLICA	206.490.673,49	0,23	206.294.061,57	0,31	200.237.978,20	0,33	200.217.393,80	0,33
FUNDAÇÃO	3.834.810.641,42	4,32	3.893.250.367,70	5,88	3.786.292.011,70	6,22	3.783.643.083,89	6,26
FUNDO*	8.301.746.210,41	9,36	6.699.140.146,96	10,12	5.248.824.120,02	8,63	5.234.816.336,89	8,66
SOCIEDADE DE ECONOMIA MISTA	3.217.237.618,27	3,63	1.543.541.084,38	2,33	1.287.327.338,41	2,12	1.286.189.733,67	2,13
2 - Legislativo	2.125.561.795,08	2,40	2.123.740.857,86	3,21	1.744.663.554,70	2,87	1.593.646.529,85	2,64
01000 - Assembléia Legislativa	1.012.996.924,00	1,14	1.011.496.924,00	1,53	767.740.579,34	1,26	762.133.154,46	1,26
02000 - Tribunal de Contas do Estado do Rio de Janeiro	716.788.936,00	0,81	716.467.998,78	1,08	640.661.469,65	1,05	636.627.609,82	1,05
01610 - Fundo Especial da Assembleia Legislativa ERJ.	212.599.483,08	0,24	212.599.483,08	0,32	162.255.729,89	0,27	22.914.133,12	0,04
02610 - Fundo Esp. de Mod. do Cont. Ext. do TCE-RJ	183.176.452,00	0,21	183.176.452,00	0,28	174.005.775,82	0,29	171.971.632,45	0,28
3 - Judiciário	4.743.422.945,76	5,35	4.743.050.077,76	7,17	4.616.475.544,87	7,59	4.494.158.844,61	7,43
03000 - Tribunal de Justiça	3.574.446.892,00	4,03	3.574.446.892,00	5,40	3.511.750.753,36	5,77	3.498.469.180,95	5,79
03610 - Fundo do Especial do Tribunal de Justiça	1.092.369.045,00	1,23	1.091.996.177,00	1,65	1.032.887.580,70	1,70	928.216.479,24	1,54
03620 - Fundo do Especial Escola de Magistratura RJ	10.771.632,00	0,01	10.771.632,00	0,02	7.952.600,45	0,01	6.954.080,95	0,01
03630 - Fundo de Apoio aos Reg. Civis PN ERJ	65.835.376,76	0,07	65.835.376,76	0,10	63.884.610,36	0,11	60.519.103,47	0,10
4 - Ministério Público	1.501.048.014,80	1,69	1.501.048.014,80	2,27	1.280.749.140,84	2,11	1.233.685.120,58	2,04
10000 - Ministério Público	1.350.986.806,00	1,52	1.350.986.806,00	2,04	1.268.352.985,31	2,09	1.221.411.993,05	2,02
10610 - Fundo Especial do Ministerio Publico do ERJ	150.061.208,80	0,17	150.061.208,80	0,23	12.396.155,53	0,02	12.273.127,53	0,02
TOTAL GERAL	88.737.096.790,82	100,00	66.194.684.842,88	100,00	60.832.044.102,88	100,00	60.467.140.870,97	100,00

Siafe-Rio / SEFAZ-RJ

*OBS.: Os Fundos 01610 (Alerj), 02610 (TCE), 03610, 03620 e 03630 (Tribunal de Justiça) e 10610 (Ministério Público) estão em seus respectivos Poderes.


LUIZ FELIPE MARTINS CORRÊA
Coordenador - ID: 1.942.862-6
Contador - CRC-RJ-056666/O-2


RONALD MARCIO GUEDES RODRIGUES
Superintendente - ID: 1.943.584-3
Contador - CRC-RJ 79.208/O-8


FRANCISCO PEREIRA IGLESIAS
Contador-Geral - ID - 1.943.036-1
Contador - CRC-RJ 51.525/O-1



GOVERNO DO ESTADO DO RIO DE JANEIRO
SECRETARIA DE ESTADO DE FAZENDA E PLANEJAMENTO
CONTADORIA GERAL DO ESTADO


3.07.15 - DEMONSTRATIVO DA DESPESA EMPENHADA COM SERVIÇO DA DÍVIDA


ADMINISTRAÇÃO DIRETA E INDIRETA

Exercício 2016 R\$

GRUPO DE DESPESA / ELEMENTO	DESPESA EMPENHADA	%
2 - JUROS E ENCARGOS DA DÍVIDA	2.729.723.372,37	57,87
21 - Juros sobre a Dívida por Contrato	2.539.332.811,33	53,84
22 - Outros Encargos sobre a Dívida por Contrato	190.341.503,04	4,04
92 - Despesas de Exercícios Anteriores	49.058,00	0,00
6 - AMORTIZAÇÃO DA DÍVIDA	1.986.946.981,22	42,13
71 - Principal da Dívida Contratual Resgatado	1.501.179.371,85	31,83
77 - Principal Corrigido da Dívida Contratual Refinanciado	485.309.953,27	10,29
92 - Despesas de Exercícios Anteriores	174.832,40	0,00
93 - Indenizações e Restituições	282.823,70	0,01
TOTAL GERAL	4.716.670.353,59	100,00

Siafe-Rio / SEFAZ-RJ


LUIZ FELIPE MARTINS CORRÊA
Coordenador - ID: 1.942.862-6
Contador - CRC-RJ-056666/O-2


RONALDO MARCIO GUEDES RODRIGUES
Superintendente - ID: 1.943.584-3
Contador - CRC-RJ 79.208/O-8


FRANCISCO PEREIRA IGLESIAS
Contador-Geral - ID - 1.943.036-1
Contador - CRC-RJ 51.525/O-1



3.07.16 - DEMONSTRATIVO DA DESPESA EMPENHADA DE PESSOAL ATIVO POR PODER, TIPO DE ADMINISTRAÇÃO E FONTE DE RECURSOS


ADMINISTRAÇÃO DIRETA E INDIRETA


Exercício 2016 R\$

PODER / TIPO DE ADMINISTRAÇÃO / ÓRGÃO SETORIAL	FONTES DE RECURSOS							
	100 - Ordinários Provenientes de Impostos	101 - Ordinários Não Provenientes de Impostos	122 - Adicional do ICMS - FECF	191 - Depósitos Judiciais não Tributários	192 - Transferência proveniente de Auxílio Financeiro	212 - Transferências Voluntárias	215 - Transferências do FUNDEB	218 - Transferências Intraorçamentárias
1 - Executivo	9.089.170.424,06	1.551.487.183,44	468.314.475,19	29.476.609,27	2.624.964.794,48	61.783.275,46	2.438.196.854,66	16.234.123,30
ADMINISTRAÇÃO DIRETA	6.357.660.476,56	1.430.148.470,32	377.843.573,34	29.476.609,27	2.622.735.294,99	41.236.063,49	2.379.003.562,28	197.163,24
AUTARQUIA	190.678.702,30	28.700.926,95	-	-	929.162,96	20.547.211,97	-	16.036.960,06
EMPRESA PÚBLICA	136.795.182,36	37.156.967,54	-	-	-	-	-	-
FUNDAÇÃO	1.971.797.448,69	14.935.647,73	-	-	1.300.336,53	-	59.193.292,38	-
FUNDO	290.709.100,55	2.323.369,16	90.470.901,85	-	-	-	-	-
SOCIEDADE DE ECONOMIA MISTA	141.529.513,60	38.221.801,74	-	-	-	-	-	-
2 - Legislativo	1.211.974.670,88	23.556.112,85	-	-	-	-	-	-
01000 - Assembléia Legislativa	663.393.727,50	23.556.112,85	-	-	-	-	-	-
02000 - Tribunal de Contas do Estado do Rio de Janeiro	548.580.943,38	-	-	-	-	-	-	-
3 - Judiciário	2.534.951.392,53	-	-	-	-	-	-	-
03000 - Tribunal de Justiça	2.534.951.392,53	-	-	-	-	-	-	-
4 - Ministério Público	896.696.473,27	-	-	-	-	-	-	-
10000 - Ministério Público	896.696.473,27	-	-	-	-	-	-	-
TOTAL GERAL	13.732.792.960,74	1.575.043.296,29	468.314.475,19	29.476.609,27	2.624.964.794,48	61.783.275,46	2.438.196.854,66	16.234.123,30

PODER / TIPO DE ADMINISTRAÇÃO / ÓRGÃO SETORIAL	FONTES DE RECURSOS							TOTAL GERAL
	223 - Contratos Intraorçamentários Gestão de Saúde	224 - Transferências Legais Recebidas da União	225 - Sistema Único de Saúde - SUS	230 - Recursos Próprios	231 - Recursos Próprios do Rioprevidência	232 - Taxas pelo Exercício do Poder de Polícia e por Serviços Públicos	297 - Conservação Ambiental	
1 - Executivo	276.069.050,01	1.324.600,28	10.440.750,10	227.893.801,75	49.369.588,10	332.221.144,03	6.243.428,72	17.183.190.102,85
ADMINISTRAÇÃO DIRETA	-	-	-	23.249.017,86	-	192.855.296,68	1.851.904,73	13.456.257.432,76
AUTARQUIA	-	-	-	173.257.313,49	49.369.588,10	133.698.959,64	4.391.523,99	617.610.349,46
EMPRESA PÚBLICA	-	-	-	-	-	-	-	173.952.149,90
FUNDAÇÃO	276.069.050,01	1.324.600,28	-	673.455,32	-	-	-	2.325.293.830,94
FUNDO	-	-	10.440.750,10	-	-	5.666.887,71	-	399.611.009,37
SOCIEDADE DE ECONOMIA MISTA	-	-	-	30.714.015,08	-	-	-	210.465.330,42
2 - Legislativo	-	-	-	-	-	-	-	1.235.530.783,73
01000 - Assembléia Legislativa	-	-	-	-	-	-	-	686.949.840,35
02000 - Tribunal de Contas do Estado do Rio de Janeiro	-	-	-	-	-	-	-	548.580.943,38
3 - Judiciário	-	-	-	281.033.301,95	-	-	-	2.815.984.694,48
03000 - Tribunal de Justiça	-	-	-	281.033.301,95	-	-	-	2.815.984.694,48
4 - Ministério Público	-	-	-	-	-	-	-	896.696.473,27
10000 - Ministério Público	-	-	-	-	-	-	-	896.696.473,27
TOTAL GERAL	276.069.050,01	1.324.600,28	10.440.750,10	508.927.103,70	49.369.588,10	332.221.144,03	6.243.428,72	22.131.402.054,33

Siafe-Rio / SEFAZ-RJ


LUIZ FELIPE MARTINS CORRÊA
Coordenador - ID: 1.942.862-6
Contador - CRC-RJ-056666/O-2


RONALD MÂRCIO GUEDES RODRIGUES
Superintendente - ID: 1.943.584-3
Contador - CRC-RJ 79.208/O-8


FRANCISCO PEREIRA IGLESIAS
Contador-Geral - ID - 1.943.036-1
Contador - CRC-RJ 51.525/O-1



3.07.17 - DOTAÇÃO ATUALIZADA / DESPESA AUTORIZADA / DESPESA EMPENHADA / DESPESA LIQUIDADADA POR FUNÇÃO E PROGRAMA

ADMINISTRAÇÃO DIRETA E INDIRETA	Exercício 2016 R\$			
FUNÇÃO/ PROGRAMA	DOTAÇÃO ATUALIZADA	DESPESA AUTORIZADA	DESPESA EMPENHADA	DESPESA LIQUIDADADA
01 - Legislativa	2.125.561.795,08	2.124.061.795,08	1.744.984.491,92	1.593.967.467,07
0135 - GESTÃO ADMINISTRATIVA DO PODER LEGISLATIVO	1.222.242.109,08	1.220.742.109,08	927.335.135,53	782.386.113,88
0136 - GESTÃO LEGISLATIVA	3.354.298,00	3.354.298,00	2.661.173,70	2.661.173,70
0137 - FISCALIZAÇÃO E CONTROLE DOS RECURSOS PÚBLICOS	308.611.191,00	308.611.191,00	265.285.102,60	259.512.921,00
0138 - DESENVOLVIMENTO DE RECURSOS HUMANOS DO TCE-RJ	2.221.197,00	2.221.197,00	1.122.136,71	826.315,11
0139 - GESTÃO ADMINISTRATIVA DO TRIBUNAL DE CONTAS	589.133.000,00	589.133.000,00	548.580.943,38	548.580.943,38
02 - Judiciária	4.743.422.945,76	4.743.422.945,76	4.616.848.412,87	4.494.531.712,61
0005 - AMPLIAÇÃO DA PRESTAÇÃO JURISDICIONAL	94.029.376,76	94.029.376,76	92.078.531,57	86.040.136,26
0140 - GESTÃO ADMINISTRATIVA DO PODER JUDICIÁRIO	3.028.954.000,00	3.028.954.000,00	2.974.945.265,49	2.974.945.265,49
0141 - MELHORIA DA PRESTAÇÃO JURISDICIONAL	1.609.667.937,00	1.609.667.937,00	1.541.872.015,36	1.426.592.229,91
0142 - MODERNIZAÇÃO DAS INSTALAÇÕES E EQUIPAMENTOS DA EMERJ	10.771.632,00	10.771.632,00	7.952.600,45	6.954.080,95
03 - Essencial à Justiça	2.829.107.733,97	2.600.289.587,07	2.308.548.350,95	2.255.265.056,97
0002 - GESTÃO ADMINISTRATIVA	1.105.380.119,86	984.926.081,40	957.672.643,37	955.796.219,41
0026 - DEFESA DO ESTADO - PGE	135.041.773,38	55.297.054,23	48.297.054,23	45.452.804,71
0027 - DEFESA DA ORDEM JURÍDICA	379.000,00	379.000,00	344.226,54	180.262,48
0028 - GESTÃO ADMINISTRATIVA DO MINISTÉRIO PÚBLICO	1.500.613.014,80	1.500.613.014,80	1.280.349.051,30	1.233.504.495,10
0047 - PROMOÇÃO DO ACESSO À JUSTIÇA	4.492.181,82	4.492.181,82	604.054,75	579.517,79
0048 - EDUCAÇÃO EM DIREITOS NA DEFENSORIA PÚBLICA DO ESTADO DO RIO DE JANEIRO	2.621.936,00	2.621.936,00	10.750,00	10.740,00
0049 - MODERNIZAÇÃO DA GESTÃO E HUMANIZAÇÃO DO TRABALHO	31.682.603,87	31.682.603,87	9.003.760,73	8.678.678,30
0050 - EXPANSÃO IMOBILIÁRIA DA DEFENSORIA PÚBLICA DO ESTADO DO RIO DE JANEIRO	13.291.104,24	13.291.104,24	8.121.234,45	8.121.234,45
0116 - REPRESENTAÇÃO JUDICIAL E EXTRAJUDICIAL DO ESTADO	22.350.000,00	1.665.060,71	1.665.060,71	1.419.449,08
0176 - AMPLIAÇÃO DA CAPACIDADE ADMINISTRATIVA	13.200.000,00	5.265.550,00	2.424.651,87	1.521.292,65
0185 - PLANEJAMENTO E DESENVOLVIMENTO INSTITUCIONAL	56.000,00	56.000,00	55.863,00	363,00
04 - Administração	3.463.474.152,80	2.706.345.707,36	2.346.188.661,36	2.346.188.661,36
0000 - ENCARGOS ESPECIAIS DO ESTADO	1.115.085.173,52	441.879.149,52	441.879.149,52	441.879.149,52
0002 - GESTÃO ADMINISTRATIVA	2.060.142.208,15	2.016.340.469,68	1.819.841.801,55	1.819.841.801,55
0030 - MODERNIZAÇÃO DA GESTÃO PÚBLICA ESTADUAL	-	-	-	-
0040 - AMPLIAÇÃO DA CAPACIDADE INSTITUCIONAL DA SEPROCON	12.711.657,00	3.982.757,41	3.575.626,67	3.575.626,67
0054 - MODERNIZAÇÃO DA ADMIN. DAS RECEITAS E DA GESTÃO FISCAL, FINANCEIRA E PATRIMONIAL	121.807.559,52	121.807.559,52	49.969.668,27	49.969.668,27
0055 - DESENVOLVIMENTO DE SISTEMA DE INFORMAÇÃO E GESTÃO DOCUMENTAL ESTADUAL	158.750,00	-	-	-
0056 - GESTÃO DO DEPÓSITO PÚBLICO	523.228,90	523.228,90	523.228,90	523.228,90
0057 - RESTAURAÇÃO E OPERACIONALIZAÇÃO DOS PALÁCIOS	733.934,04	733.934,04	733.934,04	733.934,04
0124 - COORDENAÇÃO, MONITORAMENTO E APRIMORAMENTO DAS POL. PÚBLICAS E AÇÕES EDUCATIVAS.	6.998.778,34	6.998.778,34	4.218.998,49	4.218.998,49
0130 - CAPACITAÇÃO DO EMPREENDEDOR	18.120.307,21	18.120.307,21	288.000,00	288.000,00
0143 - GESTÃO E INTEGRAÇÃO MUNICIPAL	16.000,00	16.000,00	16.000,00	16.000,00
0168 - REGULAÇÃO DOS SERVIÇOS PÚBLICOS DE TRANSPORTES CONCEDIDOS	12.507.142,00	2.250.378,16	2.250.378,16	2.250.378,16
0170 - REGULAÇÃO DE SERVIÇOS PÚBLICOS CONCEDIDOS DE ENERGIA E SANEAMENTO	10.881.840,00	798.760,80	798.760,80	798.760,80



3.07.17 - DOTAÇÃO ATUALIZADA / DESPESA AUTORIZADA / DESPESA EMPENHADA / DESPESA LIQUIDADADA POR FUNÇÃO E PROGRAMA

ADMINISTRAÇÃO DIRETA E INDIRETA	Exercício 2016 R\$			
FUNÇÃO/ PROGRAMA	DOTAÇÃO ATUALIZADA	DESPESA AUTORIZADA	DESPESA EMPENHADA	DESPESA LIQUIDADADA
0172 - INTEGRAÇÃO E GOVERNANÇA METROPOLITANA - RIO METRÓPOLE	68.073.481,34	63.444.248,00	15.023.755,96	15.023.755,96
0179 - PROGRAMA DE GESTÃO DO PROCESSO ADMINISTRATIVO DIGITAL.	-	-	-	-
0184 - DESENVOLVIMENTO E COORDENAÇÃO DA GESTÃO PÚBLICA E VALORIZAÇÃO DO SERVIDOR	24.652.892,78	24.652.892,78	6.739.495,36	6.739.495,36
0196 - MODERNIZAÇÃO E VALORIZAÇÃO DA FUNDAÇÃO CEPERJ	795.000,00	-	-	-
0197 - DISSEMINAÇÃO DE CONHECIMENTO DE ADMINISTRAÇÃO FAZENDÁRIA E EDUCAÇÃO FISCAL	4.500.000,00	4.500.000,00	32.620,64	32.620,64
0260 - PROGRAMA SOMANDO FORÇAS	-	-	-	-
0285 - COPA DO MUNDO 2014 E JOGOS OLÍMPICOS E PARALÍMPICOS RIO 2016	91.200,00	91.200,00	91.200,00	91.200,00
0292 - DESENVOLVIMENTO DE PESSOAS, RECRUTAMENTO E SELEÇÃO	4.515.000,00	-	-	-
0293 - RIO DE JANEIRO EM DADOS	1.160.000,00	206.043,00	206.043,00	206.043,00
0382 - DESENVOLVIMENTO DO TURISMO NO ESTADO DO RIO DE JANEIRO	-	-	-	-
0387 - GESTÃO DE CONVÊNIOS E PROJETOS ESTRUTURANTES	-	-	-	-
06 - Segurança Pública	11.544.022.988,89	11.096.294.675,12	10.502.407.465,67	10.496.687.540,60
0002 - GESTÃO ADMINISTRATIVA	9.471.057.198,74	9.381.366.686,60	8.964.434.093,03	8.963.623.896,66
0009 - AMPLIAÇÃO DA CAPACIDADE DE PREP E ATEND. DA DEF. CIVIL P/REDUÇÃO DE DESASTRES	13.995.044,75	13.995.044,75	-	-
0053 - ATUAÇÃO E DESENVOLVIMENTO DA INTELIGÊNCIA DE SEGURANÇA PÚBLICA	-	-	-	-
0058 - CAPACITAÇÃO EM INTELIGÊNCIA DE SEGURANÇA PÚBLICA - CONHECER PARA AGIR	-	-	-	-
0059 - DESENVOLVIMENTO DAS ATIVIDADES DE SEGURANÇA OFICIAL	8.038.818,16	8.038.818,16	8.038.818,16	8.038.818,16
0060 - INTEGRAÇÃO DA SEGURANÇA PÚBLICA	337.032,74	337.032,74	337.032,74	337.032,74
0063 - GRANDES EVENTOS	70.617.316,33	70.617.316,33	56.519.781,42	53.124.156,96
0064 - MODERNIZAÇÃO DOS SERVIÇOS OPERACIONAIS DO DETRAN	924.697.902,50	773.793.909,15	760.189.506,94	760.189.506,94
0067 - GESTÃO DA TECNOLOGIA DA INFORMAÇÃO, COMUNICAÇÃO, COMANDO E CONTROLE	35.854.613,58	35.854.613,58	31.129.163,80	30.748.553,67
0069 - RIO POUPA TEMPO - ATENDIMENTO AO CIDADÃO E AO EMPREENDEDOR	177.892.944,21	28.330.805,54	6.306.865,53	6.306.865,53
0070 - GESTÃO OPERACIONAL DA POLÍCIA	247.359.309,11	247.359.309,11	235.560.960,79	234.661.586,68
0075 - EDUCAÇÃO EM SEGURANÇA CIDADÃ: EDUCANDO PARA PROXIMIDADE	889.111,09	889.111,09	609.487,50	397.987,50
0077 - ELABORAÇÃO E DISSEMINAÇÃO DE INFORMAÇÕES SOBRE SEGURANÇA PÚBLICA	11.871,40	11.871,40	11.871,40	11.871,40
0078 - POLÍCIA PACIFICADORA	15.954.001,44	15.954.001,44	2.154.001,44	2.154.001,44
0080 - INOVAÇÃO TECNOLÓGICA PARA A MELHORIA DOS PROCESSOS DAS INSTITUIÇÕES POLICIAIS	1.952.146,91	1.952.146,91	1.952.146,91	1.952.146,91
0081 - GESTÃO INTEGRADA DAS RESERVAS DE ARMAS E MUNIÇÕES	-	-	-	-
0082 - FORTALECIMENTO DA VALORIZAÇÃO PROFISSIONAL	3.014.371,81	3.014.370,81	14.890,94	7.770,94
0119 - GARANTIA DOS DIREITOS DOS CUSTODIADOS	353.944.825,71	353.944.825,71	350.361.420,69	350.361.420,69
0120 - GESTÃO DO SISTEMA PRISIONAL	85.477.162,31	28.956.986,70	12.340.143,29	12.324.643,29
0123 - VALORIZAÇÃO DOS OPERADORES DO SISTEMA PRISIONAL	430.000,00	-	-	-
0125 - CAPACITAÇÃO PROFISSIONAL E TRABALHO	10.150.635,60	9.529.143,60	8.073.302,60	8.073.302,60
0299 - AMPLIAÇÃO DA CAPACIDADE DO CBMERJ P/ ATEND. E RED. DE INCÊNDIOS E SALVAMENTOS	115.687.133,50	115.687.133,50	58.520.378,49	58.520.378,49
0397 - ATENDIMENTO AO CIDADÃO E AO EMPREENDEDOR - RIO POUPA TEMPO	6.661.549,00	6.661.548,00	5.853.600,00	5.853.600,00
08 - Assistência Social	583.518.983,01	363.136.089,04	357.592.733,26	357.592.733,26
0002 - GESTÃO ADMINISTRATIVA	110.825.136,60	98.889.899,49	97.959.620,50	97.959.620,50
0008 - PLANO DE CUSTEIO DO REGIME PRÓPRIO DE PREVIDÊNCIA SOCIAL - RPPS/RJ	1.267.860,29	1.267.860,29	1.067.860,29	1.067.860,29



3.07.17 - DOTAÇÃO ATUALIZADA / DESPESA AUTORIZADA / DESPESA EMPENHADA / DESPESA LIQUIDADADA POR FUNÇÃO E PROGRAMA

FUNÇÃO/ PROGRAMA	Exercício 2016 R\$			
	DOTAÇÃO ATUALIZADA	DESPESA AUTORIZADA	DESPESA EMPENHADA	DESPESA LIQUIDADADA
0011 - PROMOÇÃO DO BEM ESTAR SOCIAL	-	-	-	-
0012 - 3ª IDADE COM QUALIDADE	200,00	-	-	-
0031 - PREVENÇÃO AO USO DE DROGAS	8.487.314,22	-	-	-
0032 - ACOLHIMENTO AO USUÁRIO DE DROGAS	15.702.207,75	2.927.202,54	2.009.597,19	2.009.597,19
0041 - APERFEIÇOAMENTO DA GESTÃO DA SEASDH	-	-	-	-
0043 - PROGRAMA ESTADUAL DE GESTÃO E APRIMORAMENTO DO SUAS	74.871.480,80	43.226.433,32	40.558.075,26	40.558.075,26
0045 - FORTALECIMENTO DO CONTROLE SOCIAL	-	-	-	-
0108 - REINSERÇÃO SOCIAL DE USUÁRIOS DE DROGAS E FAMILIARES	3.396.484,00	-	-	-
0111 - SEGURANÇA ALIMENTAR E NUTRICIONAL	46.826.473,29	18.668.202,76	17.974.482,07	17.974.482,07
0112 - PROMOÇÃO E PROTEÇÃO DA CRIANÇA E ADOLESCENTE	44.780.939,46	33.963.783,33	33.939.227,41	33.939.227,41
0118 - ATENDIMENTO SOCIAL À POPULAÇÃO ADULTA	21.633.457,87	21.633.446,50	21.633.446,50	21.633.446,50
0198 - DIREITO À MORADIA EM SITUAÇÕES EMERGENCIAIS	74.977.531,96	52.653.940,34	52.545.104,58	52.545.104,58
0270 - DESENVOLVIMENTO SOCIAL DOS TERRITÓRIOS	2.074.268,77	1.178.708,47	1.178.707,46	1.178.707,46
0340 - PROGRAMA ESTADUAL DE ERRADICAÇÃO DA POBREZA EXTREMA DO RJ - RIO SEM MISÉRIA	178.675.628,00	88.726.612,00	88.726.612,00	88.726.612,00
09 - Previdência Social	27.794.082.897,66	17.901.692.026,24	16.052.606.956,81	16.051.515.396,07
0002 - GESTÃO ADMINISTRATIVA	535.331.969,00	518.912.821,02	256.593.792,74	255.502.232,00
0035 - PREVIDÊNCIA SOCIAL SERVIDORES ESTATUTÁRIOS DO ERJ	26.158.100.928,66	16.282.129.205,22	15.783.359.380,66	15.783.359.380,66
0036 - QUALIDADE DA GESTÃO PREVIDENCIÁRIA	1.100.650.000,00	1.100.650.000,00	12.653.783,41	12.653.783,41
10 - Saúde	6.365.219.224,09	5.997.122.252,59	5.128.751.031,91	5.118.028.340,97
0002 - GESTÃO ADMINISTRATIVA	1.214.449.243,61	935.902.230,14	822.774.353,43	822.627.067,60
0098 - PREVENÇÃO DE ADVERSIDADES E PRESTAÇÃO DE SOCORRO PELA DEFESA CIVIL E CBMERJ	82.902.748,75	82.902.748,75	82.866.200,49	82.866.200,49
0119 - GARANTIA DOS DIREITOS DOS CUSTODIADOS	2.187.522,88	2.187.522,88	1.055.805,03	1.055.805,03
0145 - PROMOÇÃO DA SAÚDE E VIGILÂNCIA EPIDEMIOLÓGICA	29.118.119,55	29.118.119,55	24.720.956,79	24.696.956,79
0146 - VIGILÂNCIA AMBIENTAL E VIGILÂNCIA SANITÁRIA	1.840.977,22	1.840.977,22	1.144.947,52	1.144.592,98
0148 - AMPLIAÇÃO E QUALIFICAÇÃO DA ATENÇÃO BÁSICA	151.779.951,38	151.779.951,34	151.072.096,84	151.072.096,84
0149 - PROMOÇÃO DA ASSISTÊNCIA PRÉ-HOSPITALAR	798.040.622,66	798.040.622,63	685.877.268,31	685.877.268,30
0151 - PROMOÇÃO DA ASSISTÊNCIA AMBULATORIAL E HOSPITALAR	3.374.993.059,81	3.285.452.523,59	2.807.712.929,84	2.798.179.968,50
0155 - TRANSPORTE PARA A COPA DO MUNDO, OLIMPIADAS E OUTROS GRANDES EVENTOS	58.298.566,94	58.289.145,27	46.862.548,16	45.913.125,94
0157 - ORGANIZAÇÃO DA OFERTA DE ASSISTÊNCIA NAS LINHAS DE CUIDADO PRIORITÁRIAS	3.364.197,71	3.364.197,70	2.332.450,42	2.332.450,42
0158 - GARANTIA DA ASSISTÊNCIA FARMACÊUTICA NO SUS/RJ	89.774.020,57	89.774.020,51	78.635.891,07	78.567.225,07
0160 - FORTALECIMENTO DO COMPLEXO PRODUTIVO DE CIÊNCIA, TECNOLOGIA E INOVAÇÃO EM SAÚDE	163.853.779,71	163.853.779,71	102.647.212,17	102.647.212,17
0163 - APERFEIÇOAMENTO E FORTALECIMENTO DA GESTÃO DESCENTRALIZADA/REGIONALIZADA DO SUS	600.320,82	600.320,82	185.208,00	185.208,00
0164 - APRIMORAMENTO DA REGULAÇÃO, DO CONTROLE E DA AVALIAÇÃO DA REDE DE SERVIÇOS	1.991.628,79	1.991.628,79	830.428,77	830.427,77
0165 - PROMOÇÃO DA FORMAÇÃO E QUALIFICAÇÃO DOS PROFISSIONAIS DE SAÚDE	6.515.605,12	6.515.605,12	5.681.968,45	5.681.968,45
0186 - AMPLIAÇÃO E FORTALECIMENTO DA PARTICIPAÇÃO POPULAR E CONTROLE SOCIAL	562.925,13	562.925,13	226.903,73	226.903,73
0299 - AMPLIAÇÃO DA CAPACIDADE DO CBMERJ P/ ATEND. E RED. DE INCÊNDIOS E SALVAMENTOS	97.553.431,27	97.553.431,27	26.738.115,48	26.738.115,48
0314 - GESTÃO E FORTALECIMENTO DA ATENÇÃO À SAÚDE	287.392.502,17	287.392.502,17	287.385.747,41	287.385.747,41



3.07.17 - DOTAÇÃO ATUALIZADA / DESPESA AUTORIZADA / DESPESA EMPENHADA / DESPESA LIQUIDADADA POR FUNÇÃO E PROGRAMA

ADMINISTRAÇÃO DIRETA E INDIRETA	Exercício 2016 R\$			
FUNÇÃO/ PROGRAMA	DOTAÇÃO ATUALIZADA	DESPESA AUTORIZADA	DESPESA EMPENHADA	DESPESA LIQUIDADADA
0315 - CONTROLE DE DOENÇAS E PROMOÇÃO DA SAÚDE	-	-	-	-
11 - Trabalho	29.518.589,66	20.642.122,98	16.713.844,79	16.713.844,79
0002 - GESTÃO ADMINISTRATIVA	12.508.866,00	12.508.866,00	12.508.859,78	12.508.859,78
0174 - INFRAESTRUTURA E MODERNIZAÇÃO	-	-	-	-
0175 - SISTEMA NACIONAL DE EMPREGO	12.725.061,50	5.411.256,98	3.698.068,41	3.698.068,41
0180 - ARTICULAÇÃO INSTITUCIONAL	-	-	-	-
0181 - QUALIFICAÇÃO PROFISSIONAL E PREPARAÇÃO PARA O MERCADO DE TRABALHO	4.284.662,16	2.722.000,00	506.916,60	506.916,60
0182 - SAÚDE E SEGURANÇA NO AMBIENTE DO TRABALHO	-	-	-	-
0183 - POLÍTICAS DE FOMENTO AO EMPREENDEDORISMO	-	-	-	-
12 - Educação	7.797.165.882,57	6.818.147.353,29	6.791.947.183,04	6.789.298.255,23
0002 - GESTÃO ADMINISTRATIVA	5.971.830.369,61	5.399.606.659,29	5.398.777.854,47	5.398.723.452,32
0086 - DESENVOLVIMENTO E OPERACIONALIZAÇÃO DO NOVO DEGASE	35.615.462,36	31.815.462,32	31.815.462,32	31.815.462,32
0087 - QUALIDADE NO ATENDIMENTO SOCIOEDUCATIVO - ESCOLA DE GESTÃO PAULO FREIRE	45.412,92	45.412,90	45.412,90	45.412,90
0088 - DESENVOLVIMENTO INTEGRAL DO ADOLESCENTE EM CONFLITO COM A LEI	8.712.272,39	1.352.272,37	1.297.420,35	1.297.420,35
0090 - PROTEÇÃO INTEGRAL AO ADOLESCENTE EM CONFLITO COM A LEI	67.372.306,64	67.372.306,61	67.372.306,61	67.372.306,61
0121 - EXPANSÃO E MELHORIA DA EDUCAÇÃO PROFISSIONAL	78.050.383,73	70.872.418,67	69.739.781,41	69.739.781,41
0122 - ENSINO, PESQUISA E EXTENSÃO DA UERJ	173.060.002,21	138.124.061,61	136.502.906,31	134.633.226,88
0126 - AMPLIAÇÃO DA CAPACIDADE INSTALADA PARA REALIZAÇÃO DE PESQ NAS UNIVERSIDADES ERJ	61.979.708,55	61.979.708,55	61.979.708,55	61.979.708,55
0127 - PESQUISA RIO	154.867.907,49	144.773.065,09	144.766.908,00	144.766.908,00
0150 - ESCOLA INCLUSIVA	5.275.047,22	4.324.692,33	4.324.692,33	4.324.692,33
0151 - PROMOÇÃO DA ASSISTÊNCIA AMBULATORIAL E HOSPITALAR	50.597.600,00	35.328.841,00	33.156.511,26	32.432.461,53
0152 - OPERACIONALIZAÇÃO E DESENVOLVIMENTO DA REDE DE ENSINO	944.598.620,07	789.497.708,87	782.907.273,31	782.907.273,31
0292 - DESENVOLVIMENTO DE PESSOAS, RECRUTAMENTO E SELEÇÃO	2.220.000,00	1.423.356,27	1.423.356,27	1.423.356,27
0300 - MAGISTÉRIO ATRATIVO, QUALIFICADO E VALORIZADO	26.694.199,30	1.177.477,19	1.177.477,18	1.177.477,18
0301 - QUALIDADE NO PROCESSO ENSINO-APRENDIZAGEM	92.235.593,89	3.499.744,79	2.927.471,66	2.927.471,66
0303 - PADRÃO DE QUALIDADE DA INFRAESTRUTURA FÍSICA DA REDE	73.943.308,64	30.127.355,04	22.654.476,15	22.654.476,15
0366 - APOIO AO ENSINO, PESQUISA E EXTENSÃO	16.300.263,78	8.564.076,20	8.369.491,82	8.369.491,82
0371 - APOIO, GESTÃO E OPERACIONALIZAÇÃO DE CURSOS SUPERIORES NA MODALIDADE À DISTÂNCIA	29.874.474,26	25.141.826,10	20.186.286,40	20.185.489,90
0372 - FORMAÇÃO CONTINUADA DE PROFESSORES	1.941,50	1.941,50	1.941,50	1.941,50
0375 - DIVULGAÇÃO CIENTÍFICA	943.627,47	655.093,47	78.063,70	78.063,70
0379 - CAMPUS UEZO	-	-	-	-
0380 - INOVA UEZO	2.947.380,54	2.463.873,12	2.442.380,54	2.442.380,54
13 - Cultura	164.280.334,13	159.213.586,14	126.736.809,45	126.523.809,45
0002 - GESTÃO ADMINISTRATIVA	102.733.092,97	101.087.741,74	100.783.236,99	100.783.236,99
0091 - RIO CRIATIVO	10.487.967,47	10.382.317,47	1.656.308,28	1.656.308,28
0199 - CULTURA E FOMENTO - FUNDO ESTADUAL DE CULTURA	-	-	-	-
0271 - CULTURA E SOCIEDADE	5.886.517,95	5.646.517,95	1.116.745,47	1.116.745,47
0280 - CULTURA E GESTÃO	23.535.573,31	23.506.572,31	19.739.719,28	19.526.719,28



3.07.17 - DOTAÇÃO ATUALIZADA / DESPESA AUTORIZADA / DESPESA EMPENHADA / DESPESA LIQUIDADADA POR FUNÇÃO E PROGRAMA

ADMINISTRAÇÃO DIRETA E INDIRETA	Exercício 2016 R\$			
FUNÇÃO/ PROGRAMA	DOTAÇÃO ATUALIZADA	DESPESA AUTORIZADA	DESPESA EMPENHADA	DESPESA LIQUIDADADA
0281 - MUSEU E MEMÓRIA	620.595,58	618.595,58	89.724,25	89.724,25
0283 - RIO ARTES	5.864.904,76	2.821.104,76	2.821.104,76	2.821.104,76
0295 - RIO PATRIMÔNIO	9.922,40	9.922,40	9.922,40	9.922,40
0297 - RIO AUDIOVISUAL	14.852.782,28	14.852.782,28	246.143,19	246.143,19
0298 - RIO LEITOR	288.977,41	288.031,65	273.904,83	273.904,83
14 - Direitos da Cidadania	25.762.085,29	20.463.007,07	18.963.924,85	18.963.924,85
0002 - GESTÃO ADMINISTRATIVA	13.180.025,37	13.180.025,37	13.168.976,58	13.168.976,58
0034 - AMPLIAÇÃO DA CAPACIDADE DE ATENDIMENTO AOS CONSUMIDORES	522.076,00	-	-	-
0044 - PROMOÇÃO E DEFESA DOS DIREITOS DAS MULHERES - ORÇAMENTO MULHER	6.720.003,28	4.008.508,10	2.533.692,15	2.533.692,15
0187 - PROMOÇÃO DOS DIREITOS HUMANOS, JUSTIÇA E CIDADANIA	1.559.545,65	656.460,02	656.460,02	656.460,02
0188 - DEFESA DOS DIREITOS HUMANOS, PROTEÇÃO DA VIDA E INTEGRIDADE HUMANA	1.373.538,72	406.117,31	402.535,32	402.535,32
0189 - PROMOÇÃO DA IGUALDADE E DO DIREITO A NÃO DISCRIMINAÇÃO	2.406.896,27	2.211.896,27	2.202.260,78	2.202.260,78
15 - Urbanismo	2.739.784.338,31	725.114.498,66	368.115.564,01	368.115.564,01
0002 - GESTÃO ADMINISTRATIVA	27.468.909,68	27.468.909,68	27.466.419,94	27.466.419,94
0015 - SISTEMA RODOVIÁRIO ESTADUAL	211.329.900,24	40.763.237,44	30.780.046,40	30.780.046,40
0093 - ATENÇÃO À SAÚDE	851.163.453,34	265.603.665,78	78.295.378,79	78.295.378,79
0156 - PROGRAMA NACIONAL DE DESENVOLVIMENTO DO TURISMO - PRODETUR - RIO DE JANEIRO	80.974.426,00	39.773.922,57	24.932.628,67	24.932.628,67
0260 - PROGRAMA SOMANDO FORÇAS	200.000.000,00	127.741.783,22	64.985.196,51	64.985.196,51
0279 - URBANIZAÇÃO DAS COMUNIDADES	825.820.312,00	4.655.461,56	680.370,56	680.370,56
0288 - PROGRAMA INTEGRADO DA REGIÃO METROPOLITANA - RIO METRÓPOLE	286.281.405,00	189.965.839,00	116.455.991,89	116.455.991,89
0289 - RECUPERAÇÃO DE LOCALIDADES ATINGIDAS POR CATÁSTROFES	256.745.932,05	29.141.679,41	24.519.531,25	24.519.531,25
16 - Habitação	351.914.672,15	87.589.530,36	84.857.500,97	84.857.500,97
0002 - GESTÃO ADMINISTRATIVA	60.536.994,11	58.550.126,11	58.265.470,19	58.265.470,19
0145 - PROMOÇÃO DA SAÚDE E VIGILÂNCIA EPIDEMIOLÓGICA	69.694.384,00	-	-	-
0279 - URBANIZAÇÃO DAS COMUNIDADES	68.218.618,00	2.545.784,23	1.711.942,17	1.711.942,17
0286 - GESTÃO DA POLÍTICA HABITACIONAL	67.017.542,46	3.296.467,47	3.296.467,47	3.296.467,47
0311 - PRODUÇÃO E AMPLIAÇÃO DE HABITAÇÃO DE INTERESSE SOCIAL	22.723.915,58	2.927.513,69	1.313.982,28	1.313.982,28
0312 - REGULARIZAÇÃO FUNDIÁRIA E MELHORIAS EM ASSENTAMENTOS IRREGULARES	63.723.218,00	20.269.638,86	20.269.638,86	20.269.638,86
17 - Saneamento	997.279.995,80	365.259.866,58	260.574.145,98	260.574.145,98
0162 - PACTO PELO SANEAMENTO	57.683.295,57	6.309.928,85	5.837.153,09	5.837.153,09
0190 - AMPLIAÇÃO DA SEGURANÇA HÍDRICA	20.000.000,00	-	-	-
0192 - BAÍA VIVA	348.503.298,00	119.069.259,53	118.977.974,32	118.977.974,32
0195 - DESPOLUIÇÃO E CONSERVAÇÃO DAS ÁGUAS - ÁGUA LIMPA	175.033.698,86	76.813.854,78	6.154.848,10	6.154.848,10
0290 - SANEAMENTO BÁSICO	396.059.703,37	163.066.823,42	129.604.170,47	129.604.170,47
18 - Gestão Ambiental	1.112.806.753,94	478.209.291,23	447.852.140,45	446.628.968,59
0002 - GESTÃO ADMINISTRATIVA	207.564.982,14	194.885.198,31	192.872.788,52	191.649.616,66
0104 - EXPANSÃO E CONSOLIDAÇÃO DAS LINHAS DE METRÔ	155.000.000,00	150.000.000,00	150.000.000,00	150.000.000,00
0156 - PROGRAMA NACIONAL DE DESENVOLVIMENTO DO TURISMO - PRODETUR - RIO DE JANEIRO	13.124.768,00	461.846,03	461.846,03	461.846,03



3.07.17 - DOTAÇÃO ATUALIZADA / DESPESA AUTORIZADA / DESPESA EMPENHADA / DESPESA LIQUIDADADA POR FUNÇÃO E PROGRAMA

				Exercício 2016	R\$
FUNÇÃO/ PROGRAMA	DOTAÇÃO ATUALIZADA	DESPESA AUTORIZADA	DESPESA EMPENHADA	DESPESA LIQUIDADADA	
0162 - PACTO PELO SANEAMENTO	5.928.714,71	2.201.586,71	2.201.586,71	2.201.586,71	
0190 - AMPLIAÇÃO DA SEGURANÇA HÍDRICA	663.095.365,60	111.640.580,29	83.295.839,30	83.295.839,30	
0191 - PRÓ UNIDADES DE CONSERVAÇÃO	2.211.843,52	-	-	-	
0192 - BAÍA VIVA	29.902.511,36	13.595.295,75	13.595.295,75	13.595.295,75	
0193 - MODERNIZAÇÃO DOS INSTRUMENTOS DE GESTÃO E ARTICULAÇÃO INSTITUCIONAL	22.721.190,22	5.101.436,71	5.101.436,71	5.101.436,71	
0194 - PRÓ MATA ATLÂNTICA	6.640.832,00	323.347,43	323.347,43	323.347,43	
0195 - DESPOLUIÇÃO E CONSERVAÇÃO DAS ÁGUAS - ÁGUA LIMPA	6.200.000,00	-	-	-	
0415 - EDUCAÇÃO AMBIENTAL E GESTÃO PARTICIPATIVA	416.546,39	-	-	-	
19 - Ciência e Tecnologia	231.933.037,93	213.559.551,91	198.590.025,02	198.590.025,02	
0002 - GESTÃO ADMINISTRATIVA	86.068.136,12	77.189.870,18	75.975.341,66	75.975.341,66	
0074 - DESENVOLVIMENTO REGIONAL - FENORTE	200.000,00	200.000,00	-	-	
0113 - INTERNET POR REDE DE BANDA LARGA PARA ÓRGÃOS E ENTIDADES ESTADUAIS - RIO DIGITAL	-	-	-	-	
0126 - AMPLIAÇÃO DA CAPACIDADE INSTALADA PARA REALIZAÇÃO DE PESQ NAS UNIVERSIDADES ERJ	-	-	-	-	
0127 - PESQUISA RIO	30.456.420,92	30.456.420,92	30.356.380,92	30.356.380,92	
0129 - RIO INOVAÇÃO	81.200.141,70	81.200.141,70	73.574.604,03	73.574.604,03	
0131 - TECNOLOGIA PARA PROBLEMAS SOCIAIS E NÚCLEOS INTEGRADOS	13.372.412,75	13.372.412,75	7.542.992,05	7.542.992,05	
0132 - MODERNIZAÇÃO DA INFRAESTRUTURA TECNOLÓGICA DA ADMINISTRAÇÃO PÚBLICA ESTADUAL	14.409.723,44	11.140.706,36	11.140.706,36	11.140.706,36	
0133 - INCLUSÃO DIGITAL	100.000,00	-	-	-	
0341 - APOIO CIENTÍFICO, TECNOLÓGICO E INSTITUCIONAL	6.126.203,00	-	-	-	
20 - Agricultura	325.954.109,23	258.691.758,49	234.635.162,28	234.614.577,88	
0002 - GESTÃO ADMINISTRATIVA	191.476.559,03	190.524.882,44	190.338.454,02	190.330.828,12	
0037 - RIO RURAL	100.530.639,56	50.508.298,94	33.016.974,21	33.016.974,21	
0038 - APOIO AO DESENVOLVIMENTO RURAL	19.684.697,18	7.034.362,33	6.929.666,33	6.916.707,83	
0039 - PROGRAMA SANIDADE RIO DE DEFESA AGROPECUÁRIA	3.528.082,51	1.261.230,62	921.062,29	921.062,29	
0095 - PROGRAMA DE INCENTIVO AO ARTESANATO - ARTESANATO EM MOVIMENTO	9.082,00	9.082,00	9.082,00	9.082,00	
0166 - APOIO AO DESENVOLVIMENTO DE PESQUISA CIENTÍFICA E TECNOLOGIA AGROPECUÁRIA	7.811.498,08	6.603.152,79	669.174,06	669.174,06	
0262 - ESTRADAS DA PRODUÇÃO	2.500.000,00	2.500.000,00	2.500.000,00	2.500.000,00	
0383 - PROGRAMA DE DESENVOLVIMENTO REGIONAL	111.575,98	111.575,98	111.575,98	111.575,98	
0384 - PROGRAMA DE DESENVOLVIMENTO INSTITUCIONAL	-	-	-	-	
0385 - DESENVOLVIMENTO E SUSTENTABILIDADE DA PESCA E AQUICULTURA ? AQUAPESCA RIO	132.027,00	-	-	-	
0386 - ABASTECIMENTO, SEGURANÇA ALIMENTAR E SUSTENTABILIDADE SOCIAL	169.947,89	139.173,39	139.173,39	139.173,39	
21 - Organização Agrária	67.041.101,01	25.538.419,52	12.765.928,63	12.765.928,63	
0002 - GESTÃO ADMINISTRATIVA	10.413.574,41	10.413.574,41	10.413.574,41	10.413.574,41	
0019 - COOPERAÇÃO PARA O FOMENTO DA INCLUSÃO SÓCIO-PRODUTIVA DOS ASSENTAMENTOS	42.125.026,60	14.088.223,70	1.315.732,81	1.315.732,81	
0052 - NOSSA TERRA	14.502.500,00	1.036.621,41	1.036.621,41	1.036.621,41	
22 - Indústria	322.316.914,46	95.447.278,83	79.215.392,54	78.133.915,54	
0002 - GESTÃO ADMINISTRATIVA	89.576.068,19	71.420.370,04	70.453.955,20	69.431.475,20	
0014 - REESTRUTURAÇÃO INSTITUCIONAL DO DEPARTAMENTO DE RECURSOS MINERAIS DO ERJ	-	-	-	-	



3.07.17 - DOTAÇÃO ATUALIZADA / DESPESA AUTORIZADA / DESPESA EMPENHADA / DESPESA LIQUIDADADA POR FUNÇÃO E PROGRAMA

ADMINISTRAÇÃO DIRETA E INDIRETA	Exercício 2016 R\$			
FUNÇÃO/ PROGRAMA	DOTAÇÃO ATUALIZADA	DESPESA AUTORIZADA	DESPESA EMPENHADA	DESPESA LIQUIDADADA
0144 - VIABILIZAÇÃO DE PROJETOS DE INVESTIMENTO EM PARCERIA COM SETOR PRIVADO	-	-	-	-
0156 - PROGRAMA NACIONAL DE DESENVOLVIMENTO DO TURISMO - PRODETUR - RIO DE JANEIRO	38.963.442,85	17.894.948,60	2.843.294,48	2.843.294,48
0169 - DESENVOLVIMENTO E APOIO A PROJETOS ESTRUTURANTES	35,00	35,00	35,00	35,00
0277 - SERVIÇO METROLÓGICO E AVALIAÇÃO DA CONFORMIDADE DOS PRODUTOS E SERVIÇOS	70.000,00	70.000,00	53.000,00	-
0390 - DESENVOLVIMENTO PELA INOVAÇÃO E QUALIDADE DA GESTÃO	-	-	-	-
0391 - DESENVOLVIMENTO SUSTENTÁVEL DO SETOR ENERGÉTICO	232,00	232,00	232,00	232,00
0392 - FORTALECIMENTO DA ECONOMIA NO TERRITÓRIO	950,00	950,00	950,00	950,00
0393 - APOIO ÀS MICRO E PEQUENAS EMPRESAS	-	-	-	-
0394 - DESENVOLVIMENTO DO SETOR MINERAL NO ESTADO DO RIO DE JANEIRO	127.472,40	28.771,56	28.771,56	28.771,56
0395 - ESTUDOS E PESQUISAS EM GEOLOGIA, RECURSOS MINERAIS, PETRÓLEO E RISCOS NATURAIS	40.674,02	25.923,02	25.923,02	25.923,02
0398 - AMPLIAÇÃO DA CAPACIDADE DE ATENDIMENTO AO PÚBLICO	10.956,00	10.956,00	5.997,00	-
0399 - EDUCAÇÃO PARA O CONSUMO E PARA A PRODUÇÃO	1.000,00	1.000,00	-	-
0400 - APOIO À ATIVIDADE PRODUTIVA E ATRAÇÃO DE INVESTIMENTOS	6.424.681,00	776.062,72	776.062,72	776.062,72
0401 - FOMENTO AO DESENVOLVIMENTO ECONÔMICO	187.101.403,00	5.218.029,89	5.027.171,56	5.027.171,56
23 - Comércio e Serviços	415.043.399,15	285.548.392,27	284.517.762,37	283.706.194,35
0002 - GESTÃO ADMINISTRATIVA	117.918.623,50	94.664.712,99	94.339.840,59	94.330.237,12
0066 - GESTÃO DOS SERVIÇOS DE LOTERIA DO ESTADO DO RIO DE JANEIRO	184.365.897,00	143.898.948,67	143.898.948,67	143.898.948,67
0156 - PROGRAMA NACIONAL DE DESENVOLVIMENTO DO TURISMO - PRODETUR - RIO DE JANEIRO	24.994.500,00	992.841,53	992.841,53	992.841,53
0201 - AUXÍLIO FINANCEIRO À INSTITUIÇÕES DE DIREITO PRIVADO, SEM FINS LUCRATIVOS	3.000.000,00	-	-	-
0202 - CONCESSÃO DE SUBVENÇÕES SOCIAIS	4.000.000,00	3.933.760,19	3.361.895,35	3.361.895,35
0382 - DESENVOLVIMENTO DO TURISMO NO ESTADO DO RIO DE JANEIRO	30.258.931,74	108.931,74	108.931,74	108.931,74
0396 - CONTROLE DE REGISTRO EMPRESARIAL	10.065.016,48	8.533.086,72	8.533.086,72	8.533.086,72
0397 - ATENDIMENTO AO CIDADÃO E AO EMPREENDEDOR - RIO POUPA TEMPO	40.440.430,43	33.416.110,43	33.282.217,77	32.480.253,22
24 - Comunicações	26.421.064,87	26.421.064,87	26.332.466,93	26.332.466,93
0002 - GESTÃO ADMINISTRATIVA	5.733.232,09	5.733.232,09	5.733.232,09	5.733.232,09
0061 - DIVULGAÇÃO DAS AÇÕES DE GOVERNO	20.687.832,78	20.687.832,78	20.599.234,84	20.599.234,84
26 - Transporte	4.492.827.071,91	2.366.167.280,30	2.139.400.578,02	2.124.647.271,04
0002 - GESTÃO ADMINISTRATIVA	340.380.946,63	314.021.421,73	312.541.446,70	311.871.975,11
0015 - SISTEMA RODOVIÁRIO ESTADUAL	596.764.774,04	341.677.674,82	295.451.626,76	295.451.626,76
0017 - INFRAESTRUTURA E URBANIZAÇÃO EM MUNICÍPIOS	15.181.660,17	13.443.219,03	13.443.219,03	13.443.219,03
0085 - OPERAÇÃO DE SISTEMA DE TELEFÉRICO	37.300.279,00	25.147.040,04	25.147.040,04	25.147.040,04
0096 - EXPANSÃO E MELHORIA DO TRANSPORTE AEROMARÍTIMO	400.386,44	388.386,44	388.386,44	388.386,44
0100 - GESTÃO DA POLÍTICA DE TRANSPORTES	63.943.284,83	60.345.299,90	54.554.498,87	40.938.796,63
0101 - BILHETE ÚNICO	624.396.078,00	624.394.088,90	624.385.441,75	624.385.441,75
0104 - EXPANSÃO E CONSOLIDAÇÃO DAS LINHAS DE METRÔ	2.170.749.893,21	681.862.115,14	678.267.658,51	678.267.658,51
0105 - PROGRAMA ESTADUAL DE TRANSPORTES - PET	467.639.410,74	228.439.531,22	64.695.367,77	64.695.367,77



3.07.17 - DOTAÇÃO ATUALIZADA / DESPESA AUTORIZADA / DESPESA EMPENHADA / DESPESA LIQUIDADADA POR FUNÇÃO E PROGRAMA

ADMINISTRAÇÃO DIRETA E INDIRETA


Exercício 2016 R\$

FUNÇÃO/ PROGRAMA	DOTAÇÃO ATUALIZADA	DESPESA AUTORIZADA	DESPESA EMPENHADA	DESPESA LIQUIDADADA
0107 - TRANSPORTE RODOVIÁRIO INTERMUNICIPAL	41.415.081,37	39.617.295,14	36.405.857,13	36.405.857,13
0161 - ISENÇÃO DE PAGAMENTO NOS TRANSPORTES COLETIVOS	490.400,82	490.400,82	490.400,82	490.400,82
0284 - ADMINISTRAÇÃO DE TERMINAIS RODOVIÁRIOS E ESTACIONAMENTOS	4.021.427,00	2.477.927,87	2.477.927,87	2.009.794,72
0288 - PROGRAMA INTEGRADO DA REGIÃO METROPOLITANA - RIO METRÓPOLE	120.000.000,00	23.791.212,60	21.080.039,68	21.080.039,68
0326 - TRANSPORTE HIDROVIÁRIO	10.000.000,00	10.000.000,00	10.000.000,00	10.000.000,00
0335 - OPERAÇÃO E CONSERVAÇÃO DO BONDE DE SANTA TERESA.	143.449,66	71.666,65	71.666,65	71.666,65
0337 - MELHORIA NO SISTEMA DE TRANSPORTES FERROVIÁRIO.	-	-	-	-
27 - Desporto e Lazer	108.170.298,19	66.920.608,45	64.140.108,64	64.140.108,64
0002 - GESTÃO ADMINISTRATIVA	9.533.940,24	9.450.683,23	9.450.683,23	9.450.683,23
0094 - DESENVOLVIMENTO SOCIAL DA JUVENTUDE DO ESTADO DO RIO DE JANEIRO	58.570.860,44	33.389.664,82	30.695.691,64	30.695.691,64
0272 - FORTALECIMENTO DO ESPORTE NO ESTADO DO RIO DE JANEIRO	40.065.497,51	24.080.260,40	23.993.733,77	23.993.733,77
0285 - COPA DO MUNDO 2014 E JOGOS OLÍMPICOS E PARALÍMPICOS RIO 2016	-	-	-	-
28 - Encargos Especiais	9.904.269.320,96	6.649.386.153,67	6.618.757.460,16	6.618.757.460,16
0000 - ENCARGOS ESPECIAIS DO ESTADO	9.904.269.320,96	6.649.386.153,67	6.618.757.460,16	6.618.757.460,16
99 - Reserva de Contingência	176.197.100,00	-	-	-
9999 - RESERVA CONTINGÊNCIA	176.197.100,00	-	-	-
TOTAL GERAL	88.737.096.790,82	66.194.684.842,88	60.832.044.102,88	60.467.140.870,97

Siafe-Rio / SEFAZ-RJ


LUIZ FELIPE MARTINS CORRÊA
Coordenador - ID: 1.942.862-6


RONALD MARCIO GUEDES RODRIGUES
Superintendente - ID: 1.943.584-3


FRANCISCO PEREIRA IGLESIAS
Contador-Geral - ID - 1.943.036-1





GOVERNO DO ESTADO DO RIO DE JANEIRO
SECRETARIA DE ESTADO DE FAZENDA E PLANEJAMENTO
CONTADORIA GERAL DO ESTADO

3.07.18 - DEMONSTRATIVO DA DOTAÇÃO ATUALIZADA / DESPESA EMPENHADA / DESPESA LIQUIDADADA POR GRUPO

ADMINISTRAÇÃO DIRETA E INDIRETA				Exercício 2016 R\$			
CATEGORIA DA DESPESA/ GRUPO DESPESA	DOTAÇÃO ATUALIZADA	%	DESPESA EMPENHADA	%	DESPESA LIQUIDADADA	%	
3 - DESPESAS CORRENTES	71.959.316.489,26	81,09	56.142.793.711,60	92,29	55.944.048.931,85	92,52	
1 - PESSOAL E ENCARGOS SOCIAIS	25.103.436.368,17	28,29	23.031.894.579,40	37,86	23.018.776.881,13	38,07	
2 - JUROS E ENCARGOS DA DÍVIDA	2.731.717.140,57	3,08	2.729.723.372,37	4,49	2.729.723.372,37	4,51	
3 - OUTRAS DESPESAS CORRENTES	44.124.162.980,52	49,72	30.381.175.759,83	49,94	30.195.548.678,35	49,94	
4 - DESPESAS DE CAPITAL	16.601.583.201,56	18,71	4.689.250.391,28	7,71	4.523.091.939,12	7,48	
4 - INVESTIMENTOS	11.063.620.419,69	12,47	2.674.275.557,24	4,40	2.508.117.105,08	4,15	
5 - INVERSÕES FINANCEIRAS	311.762.908,57	0,35	28.027.852,82	0,05	28.027.852,82	0,05	
6 - AMORTIZAÇÃO DA DÍVIDA	5.226.199.873,30	5,89	1.986.946.981,22	3,27	1.986.946.981,22	3,29	
9 - Reserva de Contingência	176.197.100,00	0,20	-	-	-	-	
9 - Reserva de Contingência	176.197.100,00	0,20	-	-	-	-	
TOTAL GERAL	88.737.096.790,82	100,00	60.832.044.102,88	100,00	60.467.140.870,97	100,00	

Siafe-Rio / SEFAZ-RJ


LUIZ FELIPE MARTINS CORRÊA
Coordenador - ID: 1.942.862-6
Contador - CRC-RJ-056666/O-2


RONALD MARCIO GUEDES RODRIGUES
Superintendente - ID: 1.943.584-3
Contador - CRC-RJ 79.208/O-8



FRANCISCO PEREIRA IGLESIAS
Contador-Geral - ID - 1.943.036-1
Contador - CRC-RJ 51.525/O-1




3.07.19 - DEMONSTRATIVO DA DOTAÇÃO ATUALIZADA POR TIPO DE ADMINISTRAÇÃO E ÓRGÃO DE GOVERNO

ADMINISTRAÇÃO DIRETA E INDIRETA	DOTAÇÃO ATUALIZADA							Exercício 2016 R\$
	ADMINISTRAÇÃO DIRETA	AUTARQUIA	EMPRESA PÚBLICA	FUNDAÇÃO	FUNDO	SOCIEDADE DE ECONOMIA MISTA	ORÇAMENTO GERAL DO ESTADO	
1 - Executivo	35.169.775.362,65	29.637.003.528,94	206.490.673,49	3.834.810.641,42	8.301.746.210,41	3.217.237.618,27	80.367.064.035,18	
07000 - Secretaria de Estado de Obras	4.042.411.558,45	9.679.535,95	74.191.566,81	413.181.380,90	-	-	4.539.464.042,11	
08000 - Vice-Governadoria	2.263.968,42	-	-	-	-	-	2.263.968,42	
09000 - Procuradoria Geral do Estado	407.395.547,89	-	-	-	223.660.251,27	-	631.055.799,16	
11000 - Defensoria Pública Geral do Estado	619.872.158,52	-	-	-	77.131.761,49	-	697.003.920,01	
12000 - Secretaria de Estado de Planejamento e Gestão	88.857.922,17	26.969.979.997,66	-	25.433.601,68	-	-	27.084.271.521,51	
13000 - Secretaria de Estado de Agricultura e Pecuária	152.131.562,60	-	131.889.077,17	-	-	-	284.020.639,77	
14000 - Secretaria de Estado de Governo	135.896.463,79	-	-	-	-	-	135.896.463,79	
15000 - Secretaria de Estado de Cultura	82.112.196,20	-	-	82.168.137,93	-	-	164.280.334,13	
16000 - Secretaria de Estado de Defesa Civil	1.688.818.169,70	-	-	-	347.930.439,77	-	2.036.748.609,47	
17000 - Secretaria de Estado de Esporte, Lazer e Juventude	102.628.231,61	13.571.488,86	-	-	-	-	116.199.720,47	
18000 - Secretaria de Estado de Educação	5.398.452.775,68	-	-	-	-	-	5.398.452.775,68	
19000 - Secretaria de Estado de Habitação	2.781.506,10	10.413.574,41	-	-	422.123.993,64	57.755.488,01	493.074.562,16	
20000 - Secretaria de Estado de Fazenda	660.747.011,06	-	-	-	340.398.978,00	-	1.001.145.989,06	
21000 - Secretaria de Estado da Casa Civil	88.947.398,76	1.751.966.687,50	410.029,51	-	191.100,87	6.650.142,41	1.848.165.359,05	
22000 - Secretaria de Estado de Desenvolvimento Econômico, Energia, Indústria e Serviços	36.890.038,29	121.854.213,77	-	-	187.101.403,00	27.181.780,34	373.027.435,40	
24000 - Secretaria de Estado do Ambiente	812.726.668,57	562.822.452,71	-	-	187.520.925,09	-	1.563.070.046,37	
25000 - Secretaria de Estado de Administração Penitenciária	1.010.202.237,61	-	-	17.601.824,16	11.642.421,05	-	1.039.446.482,82	
26000 - Secretaria de Estado de Segurança	6.441.376.936,89	3.487.389,45	-	-	392.820.986,90	-	6.837.685.313,24	
29000 - Secretaria de Estado de Saúde	867,00	27.155.262,48	-	677.923.962,14	5.258.776.785,30	230.327.132,25	6.194.184.009,17	
30000 - Secretaria de Estado do Trabalho e Renda	29.518.589,66	-	-	-	-	-	29.518.589,66	
31000 - Secretaria de Estado de Transportes	82.976.907,36	89.057.733,46	-	-	624.396.078,00	2.842.288.799,26	3.638.719.518,08	
32000 - Secretaria de Estado de Assistência Social e Direitos Humanos	240.786.802,54	-	-	74.512.637,10	172.619.121,82	-	487.918.561,46	
37000 - Encargos Gerais do Estado	12.914.539.767,73	-	-	-	-	-	12.914.539.767,73	
40000 - Secretaria de Estado de Ciência e Tecnologia	13.507.814,57	65.928.118,25	-	2.532.246.610,32	18.120.307,21	-	2.629.802.850,35	
43000 - Secretaria de Estado de Turismo	98.831.840,40	-	-	-	-	7.175.540,71	106.007.381,11	
45000 - Secretaria de Estado de Desenvolvimento Regional, Abastecimento e Pesca	3.268.201,80	-	-	11.742.487,19	-	45.858.735,29	60.869.424,28	
46000 - Secretaria de Estado de Envelhecimento Saudável e Qualidade de Vida	3.739.202,23	-	-	-	-	-	3.739.202,23	
47000 - Secretaria de Estado de Proteção e Defesa do Consumidor	2.615.026,93	11.087.074,44	-	-	12.711.657,00	-	26.413.758,37	
48000 - Secretaria de Estado de Prevenção a Dependência Química	5.477.990,12	-	-	-	24.600.000,00	-	30.077.990,12	
2 - Legislativo	1.729.785.860,00	-	-	-	395.775.935,08	-	2.125.561.795,08	
01000 - Assembleia Legislativa	1.012.996.924,00	-	-	-	212.599.483,08	-	1.225.596.407,08	
02000 - Tribunal de Contas do Estado do Rio de Janeiro	716.788.936,00	-	-	-	183.176.452,00	-	899.965.388,00	
3 - Judiciário	3.574.446.892,00	-	-	-	1.168.976.053,76	-	4.743.422.945,76	
03000 - Tribunal de Justiça	3.574.446.892,00	-	-	-	1.168.976.053,76	-	4.743.422.945,76	
4 - Ministério Público	1.350.986.806,00	-	-	-	150.061.208,80	-	1.501.048.014,80	
10000 - Ministério Público	1.350.986.806,00	-	-	-	150.061.208,80	-	1.501.048.014,80	
TOTAL GERAL	41.824.994.920,65	29.637.003.528,94	206.490.673,49	3.834.810.641,42	10.016.559.408,05	3.217.237.618,27	88.737.096.790,82	

Siafe-Rio / SEFAZ-RJ


LUIZ FELIPE MARTINS CORRÊA
Coordenador - ID: 1.942.862-6
Contador - CRC-RJ-056666/O-2


RONALDO MARCIO GUEDES RODRIGUES
Superintendente - ID: 1.943.584-3
Contador - CRC-RJ 79.208/O-8


FRANCISCO PEREIRA IGLESIAS
Contador-Geral - ID - 1.943.036-1
Contador - CRC-RJ 51.525/O-1



3.07.20 - DESPESA EMPENHADA - FONTES TESOIRO E NÃO TESOIRO

ADMINISTRAÇÃO DIRETA E INDIRETA

Exercício 2016 R\$

GRUPO DESPESA/ NATUREZA DESPESA	DESPESA EMPENHADA		
	FONTES TESOIRO	FONTES NÃO TESOIRO	TOTAL
1 - PESSOAL E ENCARGOS SOCIAIS	19.331.051.710,39	3.700.842.869,01	23.031.894.579,40
319001 - Aposentadorias e Reformas	860.260.080,91	32.950,65	860.293.031,56
319003 - Pensões do RPPS e do Militar	40.199.493,51	-	40.199.493,51
319004 - Contratação por Tempo Determinado	65.064.909,90	28.527.073,15	93.591.983,05
319005 - Outros Benefícios Previdenciários do Servidor e do Militar	75.827,84	9.451,54	85.279,38
319007 - Contribuição a Entidades Fechadas de Previdência	5.518.354,64	84.910,25	5.603.264,89
319011 - Vencimentos e Vantagens Fixas - Pessoal Civil	9.371.441.487,05	2.891.994.651,73	12.263.436.138,78
319012 - Vencimentos e Vantagens Fixas - Pessoal Militar	3.218.810.472,73	28.835.941,29	3.247.646.414,02
319013 - Obrigações Patronais	291.997.585,18	100.736.744,24	392.734.329,42
319016 - Outras Despesas Variáveis - Pessoal Civil	1.075.539.596,54	398.314.167,30	1.473.853.763,84
319017 - Outras Despesas Variáveis - Pessoal Militar	1.077.528.805,83	171.614.548,30	1.249.143.354,13
319034 - Outras Despesas de Pessoal Decorrentes de Contrato de Terceirização	56.176.046,77	1.518.480,42	57.694.527,19
319058 - Outros Benefícios do RGPS - Área Urbana	1.145.682,42	74.362,07	1.220.044,49
319067 - Depósitos Compulsórios	4.548,48	-	4.548,48
319091 - Sentenças Judiciais	64.440.276,24	11.825.663,39	76.265.939,63
319092 - Despesas de Exercícios Anteriores	148.491.993,21	22.676.303,33	171.168.296,54
319094 - Indenizações e Restituições Trabalhistas	1.139.529,03	2.675.446,64	3.814.975,67
319096 - Ressarcimento de Despesas de Pessoal Requisitado	23.295.490,01	2.824.628,49	26.120.118,50
319113 - Obrigações Patronais	2.975.117.666,90	37.658.942,55	3.012.776.609,45
319192 - Despesas de Exercícios Anteriores	23.722.414,47	679.283,53	24.401.698,00
319196 - Ressarcimento de Despesas de Pessoal Requisitado	31.081.448,73	759.320,14	31.840.768,87
2 - JUROS E ENCARGOS DA DÍVIDA	2.728.924.602,70	798.769,67	2.729.723.372,37
322021 - Juros sobre a Dívida por Contrato	33.050.538,15	-	33.050.538,15
329021 - Juros sobre a Dívida por Contrato	2.505.532.561,51	749.711,67	2.506.282.273,18
329022 - Outros Encargos sobre a Dívida por Contrato	190.341.503,04	-	190.341.503,04
329092 - Despesas de Exercícios Anteriores	-	49.058,00	49.058,00
3 - OUTRAS DESPESAS CORRENTES	20.574.793.781,73	9.806.381.978,10	30.381.175.759,83
332093 - Indenizações e Restituições	1.036.981.842,61	-	1.036.981.842,61
334041 - Contribuições	398.306.905,07	3.326.838,36	401.633.743,43
334092 - Despesas de Exercícios Anteriores	283.873.800,00	-	283.873.800,00
335041 - Contribuições	201.887,25	-	201.887,25



3.07.20 - DESPESA EMPENHADA - FONTES TESOIRO E NÃO TESOIRO

ADMINISTRAÇÃO DIRETA E INDIRETA

Exercício 2016 R\$

GRUPO DESPESA/ NATUREZA DESPESA	DESPESA EMPENHADA		
	FONTES TESOIRO	FONTES NÃO TESOIRO	TOTAL
335043 - Subvenções Sociais	43.290.340,71	18.718.784,61	62.009.125,32
336045 - Subvenções Econômicas	624.171.300,55	-	624.171.300,55
339001 - Aposentadorias e Reformas	7.936.089.455,66	2.867.399.277,62	10.803.488.733,28
339003 - Pensões do RPPS e do Militar	2.184.499.063,89	1.095.620.751,93	3.280.119.815,82
339005 - Outros Benefícios Previdenciários do Servidor e do Militar	1.666.574,42	5.597.044,93	7.263.619,35
339008 - Outros Benefícios Assistenciais do Servidor e do Militar	144.578.464,36	137.086.221,15	281.664.685,51
339014 - Diárias - Civil	2.925.126,35	5.361.713,07	8.286.839,42
339015 - Diárias - Militar	153.857,89	6.187,00	160.044,89
339017 - Outras Despesas Variáveis - Pessoal Militar	34.293.016,68	27.500.000,00	61.793.016,68
339018 - Auxílio Financeiro a Estudantes	172.661.754,65	389.268,30	173.051.022,95
339019 - Auxílio-Fardamento	3.095.692,82	1.343.870,35	4.439.563,17
339020 - Auxílio Financeiro a Pesquisadores	85.423.735,13	426.884,40	85.850.619,53
339027 - Encargos pela Honra de Avais, Garantias, Seguros e Similares.	-	2.000,00	2.000,00
339030 - Material de Consumo	152.266.487,64	271.558.886,83	423.825.374,47
339031 - Premiações Culturais, Artísticas, Científicas, Desportivas e Outras	160.210,75	81.106.330,87	81.266.541,62
339032 - Material Bem ou Serviço para Distribuição Gratuita	77.466,40	162.789,11	240.255,51
339033 - Passagens e Despesas Com Locomoção	272.893,70	49.666,94	322.560,64
339034 - Outras Despesas de Pessoal Decorrentes de Contrato de Terceirização	429.784.169,93	148.904.420,90	578.688.590,83
339035 - Serviços de Consultoria	1.562.360,45	9.887.415,65	11.449.776,10
339036 - Outros Serviços de Terceiros - Pessoa Física	69.878.559,65	85.084.857,50	154.963.417,15
339037 - Locação de Mão de Obra	116.197.298,56	58.748.491,07	174.945.789,63
339039 - Outros Serviços de Terceiros - Pessoa Jurídica	3.282.738.063,94	2.993.127.038,17	6.275.865.102,11
339041 - Contribuições	563.614,81	988.901,18	1.552.515,99
339046 - Auxílio Alimentação	150.066.797,37	248.085.167,37	398.151.964,74
339047 - Obrigações Tributárias e Contributivas	476.564.829,99	170.625.714,71	647.190.544,70
339048 - Outros Auxílios Financeiros a Pessoas Físicas	143.674.369,36	3.312.401,83	146.986.771,19
339049 - Auxílio Transporte	164.264.071,98	124.141.925,97	288.405.997,95
339059 - Pensões Especiais	1.248.280,96	-	1.248.280,96
339091 - Sentenças Judiciais	340.138.059,23	2.314.505,66	342.452.564,89
339092 - Despesas de Exercícios Anteriores	1.246.919.882,64	830.476.171,98	2.077.396.054,62
339093 - Indenizações e Restituições	588.902.102,04	127.230.327,18	716.132.429,22
339117 - Outras Despesas Variáveis - Pessoal Militar	60.659.061,71	-	60.659.061,71




3.07.20 - DESPESA EMPENHADA - FONTES TESOIRO E NÃO TESOIRO

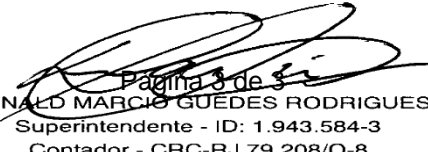
ADMINISTRAÇÃO DIRETA E INDIRETA

Exercício 2016 R\$

GRUPO DESPESA/ NATUREZA DESPESA	DESPESA EMPENHADA		
	FONTES TESOIRO	FONTES NÃO TESOIRO	TOTAL
339139 - Outros Serviços de Terceiros - Pessoa Jurídica	335.638.616,65	431.942.453,17	767.581.069,82
339141 - Contribuições	60.184.516,31	-	60.184.516,31
339147 - Obrigações Tributárias e Contributivas	17.762,88	47.659,05	65.421,93
339192 - Despesas de Exercícios Anteriores	11.463,57	13.093.317,96	13.104.781,53
339193 - Indenizações e Restituições	790.023,17	42.714.693,28	43.504.716,45
4 - INVESTIMENTOS	2.131.574.686,42	542.700.870,82	2.674.275.557,24
444041 - Contribuições	59.875.903,00	-	59.875.903,00
444042 - Auxílios	63.401.000,00	-	63.401.000,00
445042 - Auxílios	-	273.671,78	273.671,78
449014 - Diárias - Civil	485.743,00	-	485.743,00
449020 - Auxílio Financeiro a Pesquisadores	45.198.383,70	-	45.198.383,70
449030 - Material de Consumo	7.913.609,80	22.836,00	7.936.445,80
449035 - Serviços de Consultoria	71.192.217,24	1.132.708,76	72.324.926,00
449036 - Outros Serviços de Terceiros - Pessoa Física	6.722.908,68	-	6.722.908,68
449037 - Locação de Mão de Obra	1.100,00	302.406,23	303.506,23
449039 - Outros Serviços de Terceiros - Pessoa Jurídica	90.152.174,14	39.714.156,21	129.866.330,35
449047 - Obrigações Tributárias e Contributivas	1.467.353,11	-	1.467.353,11
449048 - Outros Auxílios Financeiros a Pessoas Físicas	14.084.800,00	387.200,00	14.472.000,00
449051 - Obras e Instalações	1.355.860.084,16	319.509.816,08	1.675.369.900,24
449052 - Equipamentos e Material Permanente	217.342.846,04	74.628.134,20	291.970.980,24
449065 - Constituição ou Aumento de Capital de Empresas	1.500.000,00	288.000,00	1.788.000,00
449091 - Sentenças Judiciais	254.399,64	-	254.399,64
449092 - Despesas de Exercícios Anteriores	193.750.562,73	106.204.588,22	299.955.150,95
449093 - Indenizações e Restituições	2.371.601,18	237.353,34	2.608.954,52
5 - INVERSÕES FINANCEIRAS	11.213.669,04	16.814.183,78	28.027.852,82
459061 - Aquisição de Imóveis	5.213.669,04	12.538.677,53	17.752.346,57
459062 - Aquisição de Produtos Para Revenda	-	375.000,00	375.000,00
459066 - Concessão de Empréstimos e Financiamentos	6.000.000,00	3.900.506,25	9.900.506,25
6 - AMORTIZAÇÃO DA DÍVIDA	1.982.862.529,49	4.084.451,73	1.986.946.981,22
462071 - Principal da Dívida Contratual Resgatado	68.297.966,38	-	68.297.966,38
469071 - Principal da Dívida Contratual Resgatado	1.429.254.609,84	3.626.795,63	1.432.881.405,47
469077 - Principal Corrigido da Dívida Contratual Refinanciado	485.309.953,27	-	485.309.953,27
469092 - Despesas de Exercícios Anteriores	-	174.832,40	174.832,40
469193 - Indenizações e Restituições	-	282.823,70	282.823,70
TOTAL GERAL	46.760.420.979,77	14.071.623.123,11	60.832.044.102,88

Siafe-Rio / SEFAZ-RJ


LUIZ FELIPE MARTINS CORRÊA
Coordenador - ID: 1.942.862-6
Contador - CRC-RJ-056666/O-2


RONALD MÂRCIO GUEDES RODRIGUES
Superintendente - ID: 1.943.584-3
Contador - CRC-RJ 79.208/O-8


FRANCISCO PEREIRA IGLESIAS
Contador-Geral - ID - 1.943.036-1
Contador - CRC-RJ 51.525/O-1



3.07.21 - DESPESA LIQUIDADA - FONTES TESOIRO E NÃO TESOIRO

ADMINISTRAÇÃO DIRETA E INDIRETA	GRUPO DESPESA/NATUREZA DESPESA	Exercício 2016 R\$		
		DESPESA LIQUIDADA		TOTAL
		FONTES TESOIRO	FONTES NÃO TESOIRO	
1 - PESSOAL E ENCARGOS SOCIAIS		19.318.038.760,90	3.700.738.120,23	23.018.776.881,13
319001 - Aposentadorias e Reformas		860.260.080,91	32.950,65	860.293.031,56
319003 - Pensões do RPPS e do Militar		40.199.493,51	-	40.199.493,51
319004 - Contratação por Tempo Determinado		65.064.909,90	28.527.073,15	93.591.983,05
319005 - Outros Benefícios Previdenciários do Servidor e do Militar		75.827,84	9.451,54	85.279,38
319007 - Contribuição a Entidades Fechadas de Previdência		5.518.354,64	84.910,25	5.603.264,89
319011 - Vencimentos e Vantagens Fixas - Pessoal Civil		9.371.441.487,05	2.891.982.499,26	12.263.423.986,31
319012 - Vencimentos e Vantagens Fixas - Pessoal Militar		3.218.810.472,73	28.835.941,29	3.247.646.414,02
319013 - Obrigações Patronais		291.783.133,80	100.669.723,37	392.452.857,17
319016 - Outras Despesas Variáveis - Pessoal Civil		1.075.539.596,54	398.314.166,30	1.473.853.762,84
319017 - Outras Despesas Variáveis - Pessoal Militar		1.077.528.805,83	171.614.548,30	1.249.143.354,13
319034 - Outras Despesas de Pessoal Decorrentes de Contrato de Terceirização		56.176.046,77	1.518.480,42	57.694.527,19
319058 - Outros Benefícios do RGPS - Área Urbana		1.145.682,42	74.362,07	1.220.044,49
319067 - Depósitos Compulsórios		4.548,48	-	4.548,48
319091 - Sentenças Judiciais		64.440.276,24	11.825.663,39	76.265.939,63
319092 - Despesas de Exercícios Anteriores		142.275.068,00	22.658.980,05	164.934.048,05
319094 - Indenizações e Restituições Trabalhistas		1.139.529,03	2.675.446,64	3.814.975,67
319096 - Ressarcimento de Despesas de Pessoal Requisitado		22.814.126,75	2.816.681,09	25.630.807,84
319113 - Obrigações Patronais		2.975.117.666,90	37.658.638,79	3.012.776.305,69
319192 - Despesas de Exercícios Anteriores		23.722.414,47	679.283,53	24.401.698,00
319196 - Ressarcimento de Despesas de Pessoal Requisitado		24.981.239,09	759.320,14	25.740.559,23
2 - JUROS E ENCARGOS DA DÍVIDA		2.728.924.602,70	798.769,67	2.729.723.372,37
322021 - Juros sobre a Dívida por Contrato		33.050.538,15	-	33.050.538,15
322022 - Outros Encargos sobre a Dívida por Contrato		-	-	-
329021 - Juros sobre a Dívida por Contrato		2.505.532.561,51	749.711,67	2.506.282.273,18
329022 - Outros Encargos sobre a Dívida por Contrato		190.341.503,04	-	190.341.503,04
329092 - Despesas de Exercícios Anteriores		-	49.058,00	49.058,00
3 - OUTRAS DESPESAS CORRENTES		20.534.110.453,64	9.661.438.224,71	30.195.548.678,35
332093 - Indenizações e Restituições		1.036.981.842,61	-	1.036.981.842,61
334041 - Contribuições		398.306.905,07	3.326.838,36	401.633.743,43
334092 - Despesas de Exercícios Anteriores		283.873.800,00	-	283.873.800,00
335041 - Contribuições		201.887,25	-	201.887,25
335043 - Subvenções Sociais		43.290.340,71	18.718.784,61	62.009.125,32
336045 - Subvenções Econômicas		624.171.300,55	-	624.171.300,55
339001 - Aposentadorias e Reformas		7.936.089.455,66	2.867.399.277,62	10.803.488.733,28
339003 - Pensões do RPPS e do Militar		2.184.499.063,89	1.095.620.751,93	3.280.119.815,82
339005 - Outros Benefícios Previdenciários do Servidor e do Militar		1.666.574,42	5.597.044,93	7.263.619,35
339008 - Outros Benefícios Assistenciais do Servidor e do Militar		142.045.461,07	134.724.238,68	276.769.699,75
339014 - Diárias - Civil		2.924.510,35	5.348.877,66	8.273.388,01
339015 - Diárias - Militar		153.608,02	6.187,00	159.795,02
339017 - Outras Despesas Variáveis - Pessoal Militar		34.293.016,68	27.500.000,00	61.793.016,68
339018 - Auxílio Financeiro a Estudantes		172.661.754,65	388.029,30	173.049.783,95
339019 - Auxílio-Fardamento		3.095.692,82	1.343.870,35	4.439.563,17



3.07.21 - DESPESA LIQUIDADA - FONTES TESOIRO E NÃO TESOIRO


ADMINISTRAÇÃO DIRETA E INDIRETA	GRUPO DESPESA/NATUREZA DESPESA	DESPESA LIQUIDADA		TOTAL
		FONTES TESOIRO	FONTES NÃO TESOIRO	
	339020 - Auxílio Financeiro a Pesquisadores	85.423.735,13	288.812,08	85.712.547,21
	339027 - Encargos pela Honra de Avais, Garantias, Seguros e Similares.	-	2.000,00	2.000,00
	339030 - Material de Consumo	148.340.365,25	266.883.103,40	415.223.468,65
	339031 - Premiações Culturais, Artísticas, Científicas, Desportivas e Outras	160.210,75	81.092.330,87	81.252.541,62
	339032 - Material Bem ou Serviço para Distribuição Gratuita	77.466,40	162.789,11	240.255,51
	339033 - Passagens e Despesas Com Locomoção	272.893,70	49.666,94	322.560,64
	339034 - Outras Despesas de Pessoal Decorrentes de Contrato de Terceirização	429.784.169,93	148.904.420,90	578.688.590,83
	339035 - Serviços de Consultoria	1.562.360,45	9.837.415,65	11.399.776,10
	339036 - Outros Serviços de Terceiros - Pessoa Física	68.762.935,66	83.887.055,54	152.649.991,20
	339037 - Locação de Mão de Obra	116.197.298,56	57.839.341,79	174.036.640,35
	339039 - Outros Serviços de Terceiros - Pessoa Jurídica	3.250.495.855,13	2.874.171.971,26	6.124.667.826,39
	339041 - Contribuições	563.614,81	988.901,18	1.552.515,99
	339046 - Auxílio Alimentação	150.048.016,13	248.085.167,37	398.133.183,50
	339047 - Obrigações Tributárias e Contributivas	476.525.570,81	169.245.589,52	645.771.160,33
	339048 - Outros Auxílios Financeiros a Pessoas Físicas	143.674.369,36	3.312.401,83	146.986.771,19
	339049 - Auxílio Transporte	164.188.511,92	124.129.946,97	288.318.458,89
	339059 - Pensões Especiais	1.248.280,96	-	1.248.280,96
	339067 - Depósitos Compulsórios	-	-	-
	339091 - Sentenças Judiciais	340.138.059,23	2.314.505,66	342.452.564,89
	339092 - Despesas de Exercícios Anteriores	1.246.881.080,19	822.588.432,26	2.069.469.512,45
	339093 - Indenizações e Restituições	588.285.693,97	120.803.085,16	709.088.779,13
	339117 - Outras Despesas Variáveis - Pessoal Militar	60.659.061,71	-	60.659.061,71
	339139 - Outros Serviços de Terceiros - Pessoa Jurídica	335.561.923,91	431.583.084,72	767.145.008,63
	339141 - Contribuições	60.184.516,31	-	60.184.516,31
	339147 - Obrigações Tributárias e Contributivas	17.762,88	47.659,05	65.421,93
	339192 - Despesas de Exercícios Anteriores	11.463,57	13.085.109,76	13.096.573,33
	339193 - Indenizações e Restituições	790.023,17	42.161.533,25	42.951.556,42
	4 - INVESTIMENTOS	2.128.587.361,95	379.529.743,13	2.508.117.105,08
	444041 - Contribuições	59.875.903,00	-	59.875.903,00
	444042 - Auxílios	63.401.000,00	-	63.401.000,00
	445042 - Auxílios	-	273.671,78	273.671,78
	449014 - Diárias - Civil	485.743,00	-	485.743,00
	449015 - Diárias - Militar	-	-	-
	449020 - Auxílio Financeiro a Pesquisadores	45.198.383,70	-	45.198.383,70
	449030 - Material de Consumo	7.913.609,80	14.838,00	7.928.447,80
	449035 - Serviços de Consultoria	71.192.217,24	1.132.708,76	72.324.926,00
	449036 - Outros Serviços de Terceiros - Pessoa Física	6.722.908,68	-	6.722.908,68
	449037 - Locação de Mão de Obra	1.100,00	-	1.100,00
	449039 - Outros Serviços de Terceiros - Pessoa Jurídica	90.100.575,50	38.744.893,40	128.845.468,90
	449047 - Obrigações Tributárias e Contributivas	1.467.353,11	-	1.467.353,11
	449048 - Outros Auxílios Financeiros a Pessoas Físicas	14.084.800,00	387.200,00	14.472.000,00
	449051 - Obras e Instalações	1.354.308.188,12	163.786.151,22	1.518.094.339,34
	449052 - Equipamentos e Material Permanente	216.203.168,43	68.513.338,41	284.716.506,84




3.07.21 - DESPESA LIQUIDADADA - FONTES TESOURO E NÃO TESOURO

ADMINISTRAÇÃO DIRETA E INDIRETA	Exercício 2016 R\$		
	GRUPO DESPESA/NATUREZA DESPESA	DESPESA LIQUIDADADA	
	FONTES TESOURO	FONTES NÃO TESOURO	TOTAL
449065 - Constituição ou Aumento de Capital de Empresas	1.500.000,00	288.000,00	1.788.000,00
449091 - Sentenças Judiciais	254.399,64	-	254.399,64
449092 - Despesas de Exercícios Anteriores	193.506.410,55	106.151.588,22	299.657.998,77
449093 - Indenizações e Restituições	2.371.601,18	237.353,34	2.608.954,52
5 - INVERSÕES FINANCEIRAS	11.213.669,04	16.814.183,78	28.027.852,82
459061 - Aquisição de Imóveis	5.213.669,04	12.538.677,53	17.752.346,57
459062 - Aquisição de Produtos Para Revenda	-	375.000,00	375.000,00
459066 - Concessão de Empréstimos e Financiamentos	6.000.000,00	3.900.506,25	9.900.506,25
6 - AMORTIZAÇÃO DA DÍVIDA	1.982.862.529,49	4.084.451,73	1.986.946.981,22
462071 - Principal da Dívida Contratual Resgatado	68.297.966,38	-	68.297.966,38
469071 - Principal da Dívida Contratual Resgatado	1.429.254.609,84	3.626.795,63	1.432.881.405,47
469077 - Principal Corrigido da Dívida Contratual Refinanciado	485.309.953,27	-	485.309.953,27
469092 - Despesas de Exercícios Anteriores	-	174.832,40	174.832,40
469193 - Indenizações e Restituições	-	282.823,70	282.823,70
TOTAL GERAL	46.703.737.377,72	13.763.403.493,25	60.467.140.870,97

Siafe-Rio / SEFAZ-RJ


LUIZ FELIPE MARTINS CORRÊA
Coordenador - ID: 1.942.862-6
Contador - CRC-RJ-056666/O-2


RONALDO MARCIO GUEDES RODRIGUES
Superintendente - ID: 1.943.584-3
Contador - CRC-RJ 79.208/O-8


FRANCISCO PEREIRA IGLESIAS
Contador-Geral - ID - 1.943.036-1
Contador - CRC-RJ 51.525/O-1




3.07.22 - DEMONSTRATIVO DAS DESPESAS EMPENHADAS POR GRUPO E MODALIDADE DE APLICAÇÃO


ADMINISTRAÇÃO DIRETA E INDIRETA


Exercício 2016 R\$

GRUPO DESPESA / MODALIDADE	DESPESA EMPENHADA												TOTAL
	Janeiro	Fevereiro	Marco	Abril	Maiο	Junho	Julho	Agosto	Setembro	Outubro	Novembro	Dezembro	
1 - PESSOAL E ENCARGOS SOCIAIS	3.153.870.070,83	1.696.288.969,15	1.729.410.285,18	1.746.293.228,50	1.852.546.663,09	1.763.542.587,85	2.164.539.616,78	1.652.997.720,62	1.804.226.352,52	1.793.461.252,58	1.566.762.477,08	2.107.955.355,22	23.031.894.579,40
90 - Aplicações Diretas	2.714.780.189,63	1.459.182.479,22	1.510.161.806,41	1.520.634.479,52	1.656.160.337,33	1.520.856.838,07	1.951.401.891,31	1.379.487.251,13	1.497.320.064,13	1.585.671.661,57	1.391.884.990,10	1.775.333.514,66	19.962.875.503,08
91 - Aplicação Direta Decorrente de Operações entre Órgãos, Fundos e Entidades	439.089.881,20	237.106.489,93	219.248.478,77	225.658.748,98	196.386.325,76	242.685.749,78	213.137.725,47	273.510.469,49	306.906.288,39	207.789.591,01	174.877.486,98	332.621.840,56	3.069.019.076,32
2 - JUROS E ENCARGOS DA DÍVIDA	23.479,88	89.063,32	849.196.058,37	168.356.805,67	35.785.210,51	288.023.592,50	105.311.892,46	171.331.885,79	6.061.475,50	172.097,18	274.244,47	1.105.097.566,72	2.729.723.372,37
20 - Transferências à União	-	-	10.741.115,00	3.705.836,38	-	3.697.666,58	2.791.235,95	3.873.157,95	-	-	-	11.814.302,86	33.050.538,15
90 - Aplicações Diretas	23.479,88	89.063,32	838.454.943,37	164.650.969,29	39.482.877,09	284.201.035,91	102.520.656,51	167.458.727,84	6.061.475,50	172.097,18	274.244,47	1.093.283.263,86	2.696.672.834,22
3 - OUTRAS DESPESAS CORRENTES	4.383.809.251,23	2.397.399.116,44	3.250.680.451,53	2.710.111.093,30	2.504.141.391,94	2.151.523.090,56	2.522.073.484,69	1.993.934.516,51	2.273.705.458,10	1.986.744.725,38	1.442.657.586,96	2.764.395.593,19	30.381.175.759,83
20 - Transferências à União	-	-	744.953.000,00	84.172.431,00	176.760.524,00	-	-	-	-	-	-	31.095.887,61	1.036.981.842,61
40 - Transferências a Municípios	-	1.251.666,20	685.917,00	4.102.000,00	952.000,00	41.807.994,00	18.794.462,00	812.098,00	45.217.476,77	6.332.058,81	16.933.445,00	548.618.425,65	685.507.543,43
50 - Transferências a Instituições Privadas sem Fins Lucrativos	489.896,38	802.923,81	4.493.572,51	6.837.316,41	9.809.406,02	3.065.761,45	20.899.163,89	5.172.087,95	1.161.810,31	4.082.664,74	5.797.288,59	400.879,49	62.211.012,57
60 - Transferências a Instituições Privadas com Fins Lucrativos	-	-	-	-	-	148.332,94	-	638.621,86	39.000.000,00	499.000.000,00	21.041.846,76	64.342.498,99	624.171.300,55
90 - Aplicações Diretas	4.337.858.981,52	2.354.427.505,52	2.449.233.754,77	2.399.113.192,42	2.261.687.882,01	2.063.642.770,26	2.409.536.330,40	1.972.709.048,80	2.158.025.735,19	1.468.409.328,75	1.324.533.233,20	1.828.026.730,08	27.027.204.492,92
91 - Aplicação Direta Decorrente de Operações entre Órgãos, Fundos e Entidades	45.460.373,33	40.917.020,91	51.314.207,25	215.886.153,47	54.931.579,91	42.858.231,91	72.843.528,40	14.602.659,90	30.300.435,83	8.920.673,08	74.351.773,41	292.712.930,35	945.099.567,75
4 - INVESTIMENTOS	49.284.004,96	118.906.720,78	964.786.018,77	533.115.491,77	291.857.216,29	276.354.890,05	496.060.670,05	104.251.916,55	93.711.013,73	112.859.993,07	33.885.426,47	333.026.952,31	2.674.275.557,24
40 - Transferências a Municípios	-	32.784.717,39	5.634.310,88	3.542.386,70	219.238,41	219.238,41	23.801.434,08	37.673.169,89	384.454,75	323.327,64	-	66.297.493,01	123.276.903,00
90 - Transferências a Instituições Privadas sem Fins Lucrativos	-	-	-	-	-	-	-	-	-	-	-	224.932,56	48.739,22
90 - Aplicações Diretas	49.284.004,96	86.122.003,39	959.151.707,89	529.573.105,07	291.637.977,88	276.135.651,64	519.862.104,13	66.578.746,66	93.326.558,98	112.536.665,43	34.110.359,03	399.373.184,54	2.550.724.982,46
5 - INVERSÕES FINANCEIRAS	463.434,24	248.784,06	5.751.215,94	2.532.000,00	265.550,00	-	1.154.799,04	6.000.000,10	12.273.127,53	375.000,00	-	1.036.058,09	28.027.852,82
90 - Aplicações Diretas	463.434,24	248.784,06	5.751.215,94	2.532.000,00	265.550,00	-	1.154.799,04	6.000.000,10	12.273.127,53	375.000,00	-	1.036.058,09	28.027.852,82
6 - AMORTIZAÇÃO DA DÍVIDA	131.321,67	278.004,23	733.232.014,16	146.175.283,98	2.500.393,48	84.721.428,33	75.602.277,89	131.131.275,28	42.021.665,60	608.709,17	11.523.607,95	764.021.786,44	1.986.946.981,22
20 - Transferências à União	-	-	24.679.845,18	7.179.663,36	5.755.301,00	5.755.298,04	5.502.777,12	6.795.010,18	1.224.928,83	-	-	22.915.744,67	68.297.966,38
90 - Aplicações Diretas	131.321,67	278.004,23	708.552.168,98	138.995.620,62	3.254.907,52	78.966.130,29	70.099.500,77	124.336.265,10	40.796.736,77	608.709,17	11.523.607,95	740.823.218,07	1.918.366.191,14
91 - Aplicação Direta Decorrente de Operações entre Órgãos, Fundos e Entidades	-	-	-	-	-	-	-	-	-	-	-	282.823,70	282.823,70
TOTAL GERAL	7.587.581.562,81	4.213.210.657,98	7.533.056.043,95	5.306.583.903,22	4.682.095.638,35	4.564.165.589,29	5.364.742.740,91	4.059.647.314,85	4.231.999.092,98	3.894.221.777,38	2.987.332.489,99	6.407.407.291,17	60.832.044.102,88

Siafe-Rio / SEFAZ-RJ


LUIZ FELIPE MARTINS CORRÊA
Coordenador - ID: 1.942.862-6
Contador - CRC-RJ-056666/O-2


RONALDO MARCO GUEDES RODRIGUES
Superintendente - ID: 1.943.584-3
Contador - CRC-RJ 79.208/O-8


FRANCISCO PEREIRA IGLESIAS
Contador-Geral - ID - 1.943.036-1
Contador - CRC-RJ 51.525/O-1



GOVERNO DO ESTADO DO RIO DE JANEIRO
SECRETARIA DE ESTADO DE FAZENDA E PLANEJAMENTO
CONTADORIA GERAL DO ESTADO

3.07.23 - DEMONSTRATIVO DA DESPESA EMPENHADA COM PESSOAL - ATIVOS, INATIVOS E PENSIONISTAS

ADMINISTRAÇÃO DIRETA E INDIRETA	Exercício 2016 R\$	
PODER/ TIPO DE ADMINISTRAÇÃO/ ÓRGÃO SETORIAL	DESPESA EMPENHADA	%
1 - Executivo	32.151.101.582,89	86,66
ADMINISTRAÇÃO DIRETA	14.356.715.317,87	38,70
07000 - Secretaria de Estado de Obras	21.268.748,76	0,06
08000 - Vice-Governadoria	2.204.776,94	0,01
09000 - Procuradoria Geral do Estado	277.757.685,47	0,75
11000 - Defensoria Pública Geral do Estado	546.908.330,87	1,47
12000 - Secretaria de Estado de Planejamento e Gestão	65.510.259,69	0,18
13000 - Secretaria de Estado de Agricultura e Pecuária	31.031.357,66	0,08
14000 - Secretaria de Estado de Governo	38.012.513,68	0,10
15000 - Secretaria de Estado de Cultura	15.698.368,46	0,04
16000 - Secretaria de Estado de Defesa Civil	1.733.338.634,21	4,67
17000 - Secretaria de Estado de Esporte, Lazer e Juventude	7.354.183,98	0,02
18000 - Secretaria de Estado de Educação	3.341.307.246,39	9,01
19000 - Secretaria de Estado de Habitação	2.711.454,96	0,01
20000 - Secretaria de Estado de Fazenda	617.392.682,65	1,66
21000 - Secretaria de Estado da Casa Civil	48.591.582,00	0,13
22000 - Secretaria de Estado de Desenvolvimento Econômico, Energia, Indústria e Serviços	11.697.474,89	0,03
24000 - Secretaria de Estado do Ambiente	14.198.375,24	0,04
25000 - Secretaria de Estado de Administração Penitenciária	616.502.720,68	1,66
26000 - Secretaria de Estado de Segurança	5.920.916.617,47	15,96
30000 - Secretaria de Estado do Trabalho e Renda	11.074.361,65	0,03
31000 - Secretaria de Estado de Transportes	7.894.706,75	0,02
32000 - Secretaria de Estado de Assistência Social e Direitos Humanos	47.321.761,68	0,13
37000 - Encargos Gerais do Estado	34.436,82	0,00
37001 - Encargos Gerais Do Estado - Supervisao Sefaz	958.329.489,16	2,58
40000 - Secretaria de Estado de Ciência e Tecnologia	6.033.224,76	0,02
43000 - Secretaria de Estado de Turismo	3.534.935,54	0,01
45000 - Secretaria de Estado de Desenvolvimento Regional, Abastecimento e Pesca	2.888.450,66	0,01
46000 - Secretaria de Estado de Envelhecimento Saudável e Qualidade de Vida	2.195.566,06	0,01
47000 - Secretaria de Estado de Proteção e Defesa do Consumidor	2.611.080,18	0,01
48000 - Secretaria de Estado de Prevenção a Dependência Química	2.394.290,61	0,01
AUTARQUIA	14.685.062.255,08	39,58
07310 - Instituto Estadual de Engenharia e Arquitetura	10.095.000,57	0,03
12340 - Fundo Unico de Previdencia do Estado do RJ.	14.116.244.513,26	38,05
12341 - Fundo do Plano Previdenciario do ERJ	544.029,81	0,00



GOVERNO DO ESTADO DO RIO DE JANEIRO
SECRETARIA DE ESTADO DE FAZENDA E PLANEJAMENTO
CONTADORIA GERAL DO ESTADO

3.07.23 - DEMONSTRATIVO DA DESPESA EMPENHADA COM PESSOAL - ATIVOS, INATIVOS E PENSIONISTAS

ADMINISTRAÇÃO DIRETA E INDIRETA	Exercício 2016 R\$	
Poder / Tipo de Administração / Órgão Setorial	DESPESA EMPENHADA	%
17310 - Superintendencia de Desportos do Estado do RJ	8.287.726,00	0,02
19310 - Inst. de Terras e Cartografia do Est. RJ	10.075.849,71	0,03
21310 - Ag.Reg.Sv.Pub.Conc.Transp.Aquav.Fer.Met.e Rod	10.515.321,02	0,03
21320 - Ag.Reg.De Energia e Saneamento Basico do ERJ.	10.644.699,36	0,03
21330 - Departamento de Transito do Rio de Janeiro	225.691.697,06	0,61
21340 - Loteria do Est. Rio de Janeiro	8.140.823,11	0,02
22310 - Departamento de Recursos Minerais	6.394.266,89	0,02
22320 - Junta Comercial do Estado do Rio de Janeiro	18.366.028,06	0,05
22330 - Instituto De Pesos e Medidas do Estado do RJ	20.547.211,97	0,06
24320 - Instituto Estadual do Ambiente	135.331.577,89	0,36
26320 - Inst. de Seguranca Publica do Estado do RJ	3.297.872,92	0,01
29310 - Instituto de Assist.dos Serv. do Estado do RJ	24.824.343,19	0,07
31330 - Dept. de Transp. Rodov. do Est. RJ	17.271.864,09	0,05
40320 - Proderj-Centro de Tecnol.de Inf.Comun.Est.RJ	49.273.674,34	0,13
47310 - Proteção e Defesa do Consumidor	9.515.755,83	0,03
EMPRESA PÚBLICA	173.952.149,90	0,47
07510 - Empresa de Obras Publicas do Estado do RJ	59.569.787,55	0,16
13530 - Empresa Assist. Tec. Ext. Rural do Estado RJ	79.736.792,89	0,21
13540 - Empresa de Pesq.Agropecuaria do Estado do RJ	34.248.829,24	0,09
21530 - Empresa Estadual de Viação - Em Liquidação	396.740,22	0,00
FUNDAÇÃO	2.325.295.520,25	6,27
07410 - Fund. Depart. Estr. de Rod. Estado RJ	78.662.999,36	0,21
12410 - Fund Centro Est Estat Pesq e Form Servidor Publico	11.576.237,59	0,03
15410 - Fund. Anita Mantuano de Artes do Estado do RJ	17.253.716,65	0,05
15430 - Fund. Teatro Municipal do RJ	41.265.857,85	0,11
15440 - Fundação Museu da Imagem e do Som	2.522.399,77	0,01
25410 - Fundação Santa Cabrini	5.360.356,42	0,01
29420 - Fundação Saúde do Estado do Rio de Janeiro	276.069.050,01	0,74
32420 - Fundação Leao XIII	33.198.681,69	0,09
32430 - Fundação Para Infancia e Adolescencia	18.549.531,06	0,05
40410 - Fund.Carlos Chagas Filho de Amparo a Pesquisa-RJ	7.510.519,84	0,02
40420 - Fundação Estadual do Norte Fluminense	4.263.594,24	0,01
40430 - Fundação Univ. do Est. Rio de Janeiro	1.021.017.160,27	2,75
40440 - Fund. Apoio a Escola Tec. Est.RJ - Faetec	637.018.520,86	1,72
40450 - Fund.Univ.Est.Norte Fluminense Darcy Ribeiro.	125.251.580,39	0,34




GOVERNO DO ESTADO DO RIO DE JANEIRO
SECRETARIA DE ESTADO DE FAZENDA E PLANEJAMENTO
CONTADORIA GERAL DO ESTADO


3.07.23 - DEMONSTRATIVO DA DESPESA EMPENHADA COM PESSOAL - ATIVOS, INATIVOS E PENSIONISTAS


ADMINISTRAÇÃO DIRETA E INDIRETA	Exercício 2016 R\$	
Poder / Tipo de Administração / Órgão Setorial	DESPESA EMPENHADA	%
40460 - Fund. Cent. de Ciencia e Educ.Sup.Dist. do ERJ	20.735.287,28	0,06
40470 - Centro Universitario da Zona Oeste	14.302.127,60	0,04
45410 - Fundacao Inst. de Pesca do Estado do RJ	10.737.899,37	0,03
FUNDO	399.611.009,37	1,08
16610 - Fund.Esp.do Corpo de Bombeiros.	5.666.887,71	0,02
20610 - Fundo Especial de Administracao Fazendaria	5.650.439,39	0,02
29610 - Fundo Estadual da Saúde	388.293.682,27	1,05
SOCIEDADE DE ECONOMIA MISTA	210.465.330,42	0,57
19710 - Companhia Estadual de Habitação do RJ	50.836.920,85	0,14
21710 - Comp. do Metropolitano do RJ - Em Liquidação	181.625,40	0,00
21720 - Cia de Transporte Coletivos do Rj -Em Liquidação	1.023.126,19	0,00
22710 - Comp de Desenv Industrial do Estado do RJ	9.066.626,55	0,02
29710 - Instituto Vital Brazil AS	16.400.850,19	0,04
31710 - Comp de Desenv Rodov e Terminais do Estado do RJ	8.408.390,14	0,02
31720 - Comp Est de Engenh de Transportes e Logistica	48.391.297,84	0,13
31730 - Comp de Transp Sobre Trilhos do Estado do RJ	47.575.578,84	0,13
43710 - Companhia de Turismo do Estado RJ	6.197.741,24	0,02
45710 - Companhia de Armazens e Silos do Estado do RJ	3.255.681,82	0,01
45720 - Centrais de Abastecimento do Estado do RJ	19.127.491,36	0,05
2 - Legislativo	1.235.530.783,73	3,33
01000 - Assembléia Legislativa	686.949.840,35	1,85
02000 - Tribunal de Contas do Estado do Rio de Janeiro	548.580.943,38	1,48
3 - Judiciário	2.815.984.694,48	7,59
03000 - Tribunal de Justiça	2.815.984.694,48	7,59
4 - Ministério Público	896.696.473,27	2,42
10000 - Ministério Público	896.696.473,27	2,42
TOTAL GERAL	37.099.313.534,37	100,00

Siafe-Rio / SEFAZ-RJ

Obs.: Inclui Inativos e Pensionistas (Elementos de Despesa 339001 e 339003 do órgão 12340).


LUIZ FELIPE MARTINS CORRÊA
Coordenador - ID: 1.942.862-6
Contador - CRC-RJ-056666/O-2


RONALDO MARCIO GUEDES RODRIGUES
Superintendente - ID: 1.943.584-3
Contador - CRC-RJ 79.208/O-8


FRANCISCO PEREIRA IGLESIAS
Contador-Geral - ID - 1.943.036-1
Contador - CRC-RJ 51.525/O-1



GOVERNO DO ESTADO DO RIO DE JANEIRO
SECRETARIA DE ESTADO DE FAZENDA E PLANEJAMENTO
CONTADORIA GERAL DO ESTADO


3.07.24 - DETALHAMENTO DA DESPESA APLICADA NO FECAM PARA FINS DE LIMITE CONSTITUCIONAL - Unidade Orçamentária 24040


ADMINISTRAÇÃO DIRETA E INDIRETA


Exercício 2016 R\$

U.O./ FONTE / UNIDADE GESTORA / NATUREZA DESPESA	DESPESA EMPENHADA	DESPESA LIQUIDADADA	DESPESA PAGA
104 - Compensações Financeiras pela Exploração de Petróleo	205.949.500,42	205.949.500,42	172.429.283,71
070100 - SECRETARIA DE ESTADO DE OBRAS	-	-	-
449051 - Obras e Instalações	-	-	-
070200 - CEDAE - ACOES DESCENTRALIZADAS	3.029.990,47	3.029.990,47	2.856.684,57
449051 - Obras e Instalações	3.029.990,47	3.029.990,47	2.856.684,57
135400 - EMPRESA PESQUISA AGROPECUARIA DO ESTADO DO RJ	323.347,43	323.347,43	201.441,83
449014 - Diárias - Civil	13.171,00	13.171,00	10.230,00
449036 - Outros Serviços de Terceiros - Pessoa Física	33.939,00	33.939,00	28.752,00
449039 - Outros Serviços de Terceiros - Pessoa Jurídica	276.237,43	276.237,43	162.459,83
240100 - SECRETARIA DE ESTADO DO AMBIENTE.	1.702.606,12	1.702.606,12	816.587,58
449039 - Outros Serviços de Terceiros - Pessoa Jurídica	1.627.680,59	1.627.680,59	811.717,43
449051 - Obras e Instalações	-	-	-
449092 - Despesas de Exercícios Anteriores	74.925,53	74.925,53	4.870,15
243200 - INSTITUTO ESTADUAL DO AMBIENTE	50.893.655,40	50.893.655,40	18.554.668,73
449039 - Outros Serviços de Terceiros - Pessoa Jurídica	17.383.432,69	17.383.432,69	5.947.327,52
449047 - Obrigações Tributárias e Contributivas	20.874,44	20.874,44	-
449048 - Outros Auxílios Financeiros a Pessoas Físicas	404.800,00	404.800,00	404.800,00
449051 - Obras e Instalações	29.245.640,05	29.245.640,05	10.555.157,84
449052 - Equipamentos e Material Permanente	574.850,00	574.850,00	305.000,00
449092 - Despesas de Exercícios Anteriores	2.200.262,90	2.200.262,90	278.588,05
449093 - Indenizações e Restituições	1.063.795,32	1.063.795,32	1.063.795,32
317300 - COMP DE TRANSP SOBRE TRILHOS DE EST DO RJ	150.000.000,00	150.000.000,00	150.000.000,00
449051 - Obras e Instalações	150.000.000,00	150.000.000,00	150.000.000,00
404310 - ADMINISTRACAO CENTRAL	-	99,00	99,00
449036 - Outros Serviços de Terceiros - Pessoa Física	-	99,00	99,00
449047 - Obrigações Tributárias e Contributivas	-	-	-
TOTAL GERAL	205.949.500,42	205.949.500,42	172.429.283,71

Siafe-Rio / SEFAZ-RJ


LUIZ FELIPE MARTINS CORRÊA
Coordenador - ID: 1.942.862-6
Contador - CRC-RJ-056666/O-2


RONALD MARCIO GUEDES RODRIGUES
Superintendente - ID: 1.943.584-3
Contador - CRC-RJ 79.208/O-8


FRANCISCO PEREIRA IGLESIAS
Contador-Geral - ID - 1.943.036-1
Contador - CRC-RJ 51.525/O-1



GOVERNO DO ESTADO DO RIO DE JANEIRO
SECRETARIA DE ESTADO DE FAZENDA E PLANEJAMENTO
CONTADORIA GERAL DO ESTADO

3.07.25 - DETALHAMENTO DA DESPESA APLICADA NO FAPERJ PARA FINS DE LIMITE CONSTITUCIONAL - Unidade Orçamentária 40410

ADMINISTRAÇÃO DIRETA E INDIRETA			Exercício 2016 R\$	
Unidade Orçamentária / Fonte / Unidade Gestora / Natureza Despesa	DESPESA EMPENHADA	DESPESA LIQUIDADADA	DESPESA PAGA	
100 - Ordinários Provenientes de Impostos	301.447.699,43	301.447.699,43	117.262.546,44	
120200 - SUBSEC. DE REC. LOGISTICOS - SEPLAG-LOGISTICA	5.853,93	5.853,93	169,10	
339030 - Material de Consumo	5.853,93	5.853,93	169,10	
150100 - SECRETARIA DE ESTADO DE CULTURA	566.427,98	566.427,98	-	
449035 - Serviços de Consultoria	-	-	-	
449051 - Obras e Instalações	566.427,98	566.427,98	-	
200900 - SUBSECRET. DE FINANÇAS - PGTO CONCESSIONARIAS	1.627.974,04	1.627.974,04	-	
339039 - Outros Serviços de Terceiros - Pessoa Jurídica	1.627.974,04	1.627.974,04	-	
400100 - SEC.ESTADO DE CIENCIA E TECNOLOGIA	2.675.388,75	2.675.388,75	1.677.400,00	
339039 - Outros Serviços de Terceiros - Pessoa Jurídica	2.318.500,00	2.318.500,00	1.677.400,00	
449039 - Outros Serviços de Terceiros - Pessoa Jurídica	356.888,75	356.888,75	-	
404100 - FUND.CARLOS CHAGAS FILHO DE AMP.A PESQUISA-RJ	258.707.064,85	258.707.064,85	91.083.735,37	
319011 - Vencimentos e Vantagens Fixas - Pessoal Civil	4.216.144,62	4.216.144,62	3.481.914,59	
319013 - Obrigações Patronais	362.316,68	362.316,68	27.577,53	
319016 - Outras Despesas Variáveis - Pessoal Civil	1.962.298,72	1.962.298,72	1.633.560,43	
319091 - Sentenças Judiciais	2.345,79	2.345,79	-	
319092 - Despesas de Exercícios Anteriores	4.461,49	4.461,49	2.552,30	
319094 - Indenizações e Restituições Trabalhistas	240,00	240,00	-	
319096 - Ressarcimento de Despesas de Pessoal Requisitado	202.293,56	202.293,56	163.391,35	
319113 - Obrigações Patronais	760.418,98	760.418,98	582.612,90	
336045 - Subvenções Econômicas	786.954,80	786.954,80	-	
339014 - Diárias - Civil	5.535,00	5.535,00	5.535,00	
339018 - Auxílio Financeiro a Estudantes	111.535.916,23	111.535.916,23	88.839.454,23	
339020 - Auxílio Financeiro a Pesquisadores	31.575.900,00	31.575.900,00	2.952.662,36	
339030 - Material de Consumo	34.681,00	34.681,00	-	
339036 - Outros Serviços de Terceiros - Pessoa Física	77.140,00	77.140,00	42.210,00	
339039 - Outros Serviços de Terceiros - Pessoa Jurídica	1.062.757,55	1.062.757,55	586.835,38	
339041 - Contribuições	120.000,00	120.000,00	-	
339046 - Auxílio Alimentação	215.383,72	215.383,72	154.776,61	
339092 - Despesas de Exercícios Anteriores	-	-	-	
339141 - Contribuições	60.184.516,31	60.184.516,31	-	
449020 - Auxílio Financeiro a Pesquisadores	43.680.814,56	43.680.814,56	1.517.569,14	
449051 - Obras e Instalações	1.916.945,84	1.916.945,84	33.546,55	
404310 - ADMINISTRACAO CENTRAL	30.647.285,06	30.647.285,06	22.964.740,47	
339014 - Diárias - Civil	-	-	-	
339018 - Auxílio Financeiro a Estudantes	3.024.151,21	3.024.151,21	2.190.706,21	
339020 - Auxílio Financeiro a Pesquisadores	26.990.316,33	26.990.316,33	20.141.216,74	
339036 - Outros Serviços de Terceiros - Pessoa Física	632.817,52	632.817,52	632.817,52	
404500 - FUND.UNIV.EST.NORTE FLUMINENSE DARCY RIBEIRO.	10.003.147,05	10.003.147,05	7.726.730,69	





GOVERNO DO ESTADO DO RIO DE JANEIRO
SECRETARIA DE ESTADO DE FAZENDA E PLANEJAMENTO
CONTADORIA GERAL DO ESTADO

3.07.25 - DETALHAMENTO DA DESPESA APLICADA NO FAPERJ PARA FINS DE LIMITE CONSTITUCIONAL - Unidade Orçamentária 40410

ADMINISTRAÇÃO DIRETA E INDIRETA			Exercício 2016 R\$	
Unidade Orçamentária / Fonte / Unidade Gestora / Natureza Despesa	DESPESA EMPENHADA	DESPESA LIQUIDADA	DESPESA PAGA	
339018 - Auxílio Financeiro a Estudantes	6.970.348,00	6.970.348,00	5.794.420,00	
339020 - Auxílio Financeiro a Pesquisadores	2.577.780,00	2.577.780,00	1.864.960,00	
449051 - Obras e Instalações	455.019,05	455.019,05	67.350,69	
404600 - FUND. CENTRO DE CIENCIAS E EDUC.SUP.DIST. ERJ	21.295.885,54	21.295.885,54	17.891.098,58	
339014 - Diárias - Civil	-	-	-	
339018 - Auxílio Financeiro a Estudantes	825,00	825,00	825,00	
339020 - Auxílio Financeiro a Pesquisadores	21.295.060,54	21.295.060,54	17.890.273,58	
404700 - FUNDAÇÃO CENTRO UNIVERSITARIO ESTADUAL DA ZONA OESTE.	24.081.327,77	24.081.327,77	24.081.327,77	
449051 - Obras e Instalações	24.081.327,77	24.081.327,77	24.081.327,77	
TOTAL GERAL	301.447.699,43	301.447.699,43	117.262.546,44	

Siafe-Rio / SEFAZ-RJ


LUIZ FELIPE MARTINS CORRÊA
Coordenador - ID: 1.942.862-6
Contador - CRC-RJ-056666/O-2


RONALD MARCIO GUEDES RODRIGUES
Superintendente - ID: 1.943.584-3
Contador - CRC-RJ 79.208/O-8


FRANCISCO PEREIRA IGLESIAS
Contador-Geral - ID - 1.943.036-1
Contador - CRC-RJ 51.525/O-1



3.07.26 - DETALHAMENTO DOS CRÉDITOS SUPLEMENTARES ABERTOS - POR EXCESSO DE ARRECADADAÇÃO

ADMINISTRAÇÃO DIRETA E INDIRETA

Exercício 2016 R\$

UNIDADE GESTORA	DESCRIÇÃO	UNIDADE ORÇAMENTARIA	DESCRIÇÃO	FUNÇÃO	SUB-FUNÇÃO	PROGRAMA	PROJETO ATIVIDADE	PROGRAMA DE TRABALHO	FONTE	ELEMENTO DA DESPESA	VALOR
036100	FUNDO ESPECIAL DO TRIBUNAL DE JUSTIÇA	03610	Fundo Especial do Tribunal de Justiça	02	061	0141	2004	Operacionalização do Poder Judiciário	232	339000	54.600.000,00
137200	CENTRAIS DE ABASTECIMENTO DO ESTADO DO RJ	45720	Centrais de Abastecimento do Estado do Rio de Janeiro	20	122	0002	0467	Despesas Obrigatórias de caráter Primário	230	319000	300.000,00
137200	CENTRAIS DE ABASTECIMENTO DO ESTADO DO RJ	45720	Centrais de Abastecimento do Estado do Rio de Janeiro	20	122	0002	0467	Despesas Obrigatórias de caráter Primário	230	339000	700.000,00
137200	CENTRAIS DE ABASTECIMENTO DO ESTADO DO RJ	45720	Centrais de Abastecimento do Estado do Rio de Janeiro	23	122	0002	2660	Pessoal e Encargos Sociais	230	319000	650.000,00
140100	SECRETARIA DE ESTADO DE GOVERNO.	14010	Secretaria de Estado de Governo	04	121	0124	1166	Patrulhamento de regiões críticas da cidade - Operação Governo Presente	212	339000	1.833.333,33
140100	SECRETARIA DE ESTADO DE GOVERNO.	14010	Secretaria de Estado de Governo	04	121	0124	1166	Patrulhamento de regiões críticas da cidade - Operação Governo Presente	212	449000	100.000,00
140100	SECRETARIA DE ESTADO DE GOVERNO.	14010	Secretaria de Estado de Governo	04	122	0002	2660	Pessoal e Encargos Sociais	212	319000	12.346.105,91
150100	SECRETARIA DE ESTADO DE CULTURA	15010	Secretaria de Estado de Cultura	13	392	0280	8192	Gestão de Equipamentos Culturais por OS	212	339000	18.260.000,00
196200	FUNDO ESTADUAL DE HABITAÇÃO DE INTERESSE SOCIAL	19620	Fundo da Habitação	16	482	0311	3932	Projetos Habitacionais a cargo do FNHIS	214	449000	967.369,58
240100	SECRETARIA DE ESTADO DO AMBIENTE.	24010	Secretaria de Estado do Ambiente	18	122	0002	2660	Pessoal e Encargos Sociais	297	319000	2.751.756,67
243200	INSTITUTO ESTADUAL DO AMBIENTE	24320	Instituto Estadual do Ambiente	18	543	0190	5455	Melhoria da Infraestrutura Hidráulica dos Corpos Hídricos	297	449000	29.372.001,60
250100	SECRETARIA DE ESTADO DE ADM. PENITENCIARIA	25010	Secretaria de Estado de Administração Penitenciária	06	302	0119	8228	Assistência em Saúde aos Custodiados	225	339000	244.227,45
256100	FUNDO ESPECIAL PENITENCIARIO	25610	Fundo Especial Penitenciário	06	122	0002	2016	Manut Ativid Operacionais / Administrativas	230	339000	5.006.519,70
256100	FUNDO ESPECIAL PENITENCIARIO	25610	Fundo Especial Penitenciário	06	122	0002	2016	Manut Ativid Operacionais / Administrativas	233	339000	32.147,35
260100	SECRETARIA DE ESTADO DE SEGURANCA	26010	Secretaria de Estado de Segurança	06	181	0063	1122	Implantação de Ações de Apoio aos Grandes Eventos	212	449000	1.046.959,25
266500	FUNDO DA POLICIA MILITAR DO ERJ	26650	Fundo Especial da Polícia Militar do Estado do Rio de Janeiro	06	122	0002	8055	Apoio as Ações Administrativas e de Policiamento da PMERJ	212	339000	500.978,73
266500	FUNDO DA POLICIA MILITAR DO ERJ	26650	Fundo Especial da Polícia Militar do Estado do Rio de Janeiro	06	122	0002	8055	Apoio as Ações Administrativas e de Policiamento da PMERJ	218	339000	3.428.612,43
266500	FUNDO DA POLICIA MILITAR DO ERJ	26650	Fundo Especial da Polícia Militar do Estado do Rio de Janeiro	06	122	0002	8055	Apoio as Ações Administrativas e de Policiamento da PMERJ	218	449000	30.000,00
296100	FUNDO ESTADUAL DE SAUDE - FES	29610	Fundo Estadual de Saúde	10	122	0002	2016	Manut Ativid Operacionais / Administrativas	225	339000	2.211.390,96
296100	FUNDO ESTADUAL DE SAUDE - FES	29610	Fundo Estadual de Saúde	10	302	0151	1094	Const. Reforma e Aparelh de Unid. de Saúde	218	449000	83.258,71
296100	FUNDO ESTADUAL DE SAUDE - FES	29610	Fundo Estadual de Saúde	10	302	0151	8337	Assistência em Unidade de Tratamento Intensivo para Crianças no Período Neonatal	225	339000	3.931.335,63
296100	FUNDO ESTADUAL DE SAUDE - FES	29610	Fundo Estadual de Saúde	10	302	0151	8341	Assistência Ambulatorial e Hospitalar	225	339000	5.580.569,98
296100	FUNDO ESTADUAL DE SAUDE - FES	29610	Fundo Estadual de Saúde	10	302	0151	8343	Realização de Exames de Imagem para Apoio Diagnóstico e Qualificação do Cuidado	225	339000	2.184.000,00
296100	FUNDO ESTADUAL DE SAUDE - FES	29610	Fundo Estadual de Saúde	10	302	0155	2721	Realização de Tratamento Fora de Domicílio - TFD	225	339000	1.124.965,04
313300	DEPT. DE TRANSP. RODOV. DO EST. RJ	31330	Departamento de Transportes Rodoviários do Estado do Rio de Janeiro	26	122	0002	0467	Despesas Obrigatórias de caráter Primário	230	339000	6.929.607,45
317300	COMP DE TRANSP SOBRE TRILHOS DE EST DO RJ	31730	Companhia de Transportes sobre Trilhos do Estado do Rio de Janeiro	26	122	0002	2016	Manut Ativid Operacionais / Administrativas	230	339000	206.581,48
326100	FUNDO ESTADUAL DE ASSISTENCIA SOCIAL-FEAS	32610	Fundo Estadual de Assistência Social - FEAS	08	243	0112	4348	Atendimento a Crianças e Adolescentes Vítimas de Violência	212	339000	13.450,41
326100	FUNDO ESTADUAL DE ASSISTENCIA SOCIAL-FEAS	32610	Fundo Estadual de Assistência Social - FEAS	08	306	0111	2908	Promoção de Alimentação Saudável	212	339000	3.379.036,79
353100	DEPARTAMENTO DE RECURSOS MINERAIS	22310	Departamento de Recursos Minerais do Estado do Rio de Janeiro	22	122	0002	2010	Prestação de Serviços entre Órgãos Estaduais/ Aquis Combustível e Lubrificantes	232	339000	25.800,00
353100	DEPARTAMENTO DE RECURSOS MINERAIS	22310	Departamento de Recursos Minerais do Estado do Rio de Janeiro	22	122	0002	2016	Manut Ativid Operacionais / Administrativas	232	339000	215.648,42
353100	DEPARTAMENTO DE RECURSOS MINERAIS	22310	Departamento de Recursos Minerais do Estado do Rio de Janeiro	22	122	0002	2660	Pessoal e Encargos Sociais	232	319000	13.900,00
353100	DEPARTAMENTO DE RECURSOS MINERAIS	22310	Departamento de Recursos Minerais do Estado do Rio de Janeiro	22	122	0002	2660	Pessoal e Encargos Sociais	232	319100	3.300,00
353100	DEPARTAMENTO DE RECURSOS MINERAIS	22310	Departamento de Recursos Minerais do Estado do Rio de Janeiro	22	122	0002	2660	Pessoal e Encargos Sociais	232	339000	1.000,00
353100	DEPARTAMENTO DE RECURSOS MINERAIS	22310	Departamento de Recursos Minerais do Estado do Rio de Janeiro	22	122	0002	8021	Pagamento de Despesas com Serviços de Utilidade Pública	232	339000	28.850,00
353100	DEPARTAMENTO DE RECURSOS MINERAIS	22310	Departamento de Recursos Minerais do Estado do Rio de Janeiro	22	573	0394	5397	Atração de Novas Empresas da Cadeia Produtiva de Rochas Ornamentais	232	339000	1.000,00
353100	DEPARTAMENTO DE RECURSOS MINERAIS	22310	Departamento de Recursos Minerais do Estado do Rio de Janeiro	22	573	0395	2853	Prevenção, Análise de Desastre Geol. e Risco Geol. em obras de infraestrutura	232	339000	6.500,00
353100	DEPARTAMENTO DE RECURSOS MINERAIS	22310	Departamento de Recursos Minerais do Estado do Rio de Janeiro	22	573	0395	2855	Ampliação e Difusão do Conhecimento do Petróleo e do Meio Físico	232	339000	1.000,00
353100	DEPARTAMENTO DE RECURSOS MINERAIS	22310	Departamento de Recursos Minerais do Estado do Rio de Janeiro	22	663	0394	2850	Regularização da Atividade Mineral	232	339000	20.000,00
353100	DEPARTAMENTO DE RECURSOS MINERAIS	22310	Departamento de Recursos Minerais do Estado do Rio de Janeiro	22	663	0394	2851	Apoio ao Desenvolvimento Econômico dos APLs de Base Mineral	232	339000	1.000,00
390100	SUBSECRETARIA DE COMUNICACAO SOCIAL	21020	Subsecretaria de Comunicação Social	24	131	0061	2355	Serviço de Comunicação e Divulgação	212	339000	1.150.000,00
TOTAL											159.282.206,87

Siafe-Rio / SEFAZ-RJ

LUIZ FELIPE MARTINS CORRÊA
Coordenador - ID: 1.942.864-6
Contador - CRC-RJ-056666/O-2

RONALDO MARCIO GUEDES RODRIGUES
Superintendente - ID: 1.943.584-3
Contador - CRC-RJ-79.208/O-8

FRANCISCO PEREIRA IGLESIAS
Contador-Geral - ID - 1.943.036-1
Contador - CRC-RJ 51.525/O-1



3.07.27 - DETALHAMENTO DOS CRÉDITOS SUPLEMENTARES ABERTOS - POR SUPERÁVIT FINANCEIRO

ADMINISTRAÇÃO DIRETA E INDIRETA										Exercício 2016 - R\$	
UNIDADE GESTORA	DESCRIÇÃO	UNIDADE ORÇAMENTÁRIA	DESCRIÇÃO	FUNÇÃO	SUB-FUNÇÃO	PROGRAMA	PROJETO ATIVIDADE	DESCRIÇÃO	FONTE	ELEMENTO DA DESPESA	VALOR
016100	FUNDO ESPECIAL DA ASSEMBLEIA LEGISLATIVA ERJ.	01610	Fundo Especial da Assembleia Legislativa	01	031	0135	5441	Edif., Impl. e Rec., das Unid. Adm. da Alerj	230	449000	192.617.093,08
026100	FUNDO ESP. DE MOD. DO CONT. EXT. DO TCE-RJ	02610	Fundo Especial de Modernização do Controle Externo do Tribunal de Contas do ERJ	01	032	0137	2015	Modernização do Controle Externo do TCE-RJ	230	339100	160.000.000,00
030100	TRIBUNAL DE JUSTIÇA	03010	Tribunal de Justiça	02	122	0140	2008	Pessoal e Encargos Sociais - TJ	230	319000	180.000.000,00
036100	FUNDO ESPECIAL DO TRIBUNAL DE JUSTIÇA	03610	Fundo Especial do Tribunal de Justiça	02	061	0141	2004	Operacionalização do Poder Judiciário	232	339000	25.000.000,00
036100	FUNDO ESPECIAL DO TRIBUNAL DE JUSTIÇA	03610	Fundo Especial do Tribunal de Justiça	02	061	0141	2004	Operacionalização do Poder Judiciário	232	339100	200.000.000,00
036300	FUNDO DE APOIO AOS REG. CIVIS PN ERJ	03630	Fundo de Apoio aos Registradores Civis das Pessoas Naturais do ERJ	02	061	0005	0909	Acesso à Cidadania - RCPN	232	339000	15.891.637,76
070100	SECRETARIA DE ESTADO DE OBRAS	07010	Secretaria de Estado de Obras	06	181	0069	1632	Reestruturação das Delegacias Legais e outros Órgãos Investigativos	111	449000	3.199.475,36
070100	SECRETARIA DE ESTADO DE OBRAS	07010	Secretaria de Estado de Obras	06	182	0069	5407	Implantação do Comando de Operações Especiais - COE	111	449000	100.000.000,00
070100	SECRETARIA DE ESTADO DE OBRAS	07010	Secretaria de Estado de Obras	10	302	0151	1167	Construção de Hospital de Oncologia da Região Serrana	212	449000	1.077.569,69
070100	SECRETARIA DE ESTADO DE OBRAS	07010	Secretaria de Estado de Obras	10	302	0151	1169	Construção do Hospital Regional de Cardiologia	212	449000	5.954.636,96
070100	SECRETARIA DE ESTADO DE OBRAS	07010	Secretaria de Estado de Obras	15	451	0015	3450	Ampliação da Via Light	111	449000	283.198,91
070100	SECRETARIA DE ESTADO DE OBRAS	07010	Secretaria de Estado de Obras	15	451	0015	3457	Implantação Intervenção Viária em Volta Redonda	100	449000	15.336,21
070100	SECRETARIA DE ESTADO DE OBRAS	07010	Secretaria de Estado de Obras	15	451	0015	3457	Implantação Intervenção Viária em Volta Redonda	111	449000	21.000.000,00
070100	SECRETARIA DE ESTADO DE OBRAS	07010	Secretaria de Estado de Obras	15	451	0015	3457	Implantação Intervenção Viária em Volta Redonda	212	449000	131.365,12
070100	SECRETARIA DE ESTADO DE OBRAS	07010	Secretaria de Estado de Obras	15	451	0093	1153	Drainagem, Pavimentação, Iluminação e Sinalização - Bairro Novo/Asfalto na Porta	111	449000	263.040.480,42
070100	SECRETARIA DE ESTADO DE OBRAS	07010	Secretaria de Estado de Obras	15	451	0093	3461	Implantação de Projetos de Infraestrutura	100	449000	13.298,14
070100	SECRETARIA DE ESTADO DE OBRAS	07010	Secretaria de Estado de Obras	15	451	0093	3461	Implantação de Projetos de Infraestrutura	111	449000	451.823.536,07
070100	SECRETARIA DE ESTADO DE OBRAS	07010	Secretaria de Estado de Obras	15	451	0093	3461	Implantação de Projetos de Infraestrutura	212	449000	257.601,28
070100	SECRETARIA DE ESTADO DE OBRAS	07010	Secretaria de Estado de Obras	15	451	0156	3459	Construção e Recuperação de Pontos Turísticos	100	339000	2.646.664,07
070100	SECRETARIA DE ESTADO DE OBRAS	07010	Secretaria de Estado de Obras	15	451	0260	3462	Apoio ao Desenvolvimento dos Municípios	111	449000	100.000.000,00
070100	SECRETARIA DE ESTADO DE OBRAS	07010	Secretaria de Estado de Obras	15	451	0288	3449	Implantação do Arco Metropolitano - PAC - RJ	100	449000	4.334,97
070100	SECRETARIA DE ESTADO DE OBRAS	07010	Secretaria de Estado de Obras	15	451	0288	3449	Implantação do Arco Metropolitano - PAC - RJ	111	449000	36.946.172,20
070100	SECRETARIA DE ESTADO DE OBRAS	07010	Secretaria de Estado de Obras	15	451	0288	3449	Implantação do Arco Metropolitano - PAC - RJ	214	449000	115.026.232,80
070100	SECRETARIA DE ESTADO DE OBRAS	07010	Secretaria de Estado de Obras	15	451	0289	3455	Recuperação da Região Serrana	111	449000	28.542.188,83
070100	SECRETARIA DE ESTADO DE OBRAS	07010	Secretaria de Estado de Obras	15	451	0289	3455	Recuperação da Região Serrana	212	449000	21.684.940,22
070100	SECRETARIA DE ESTADO DE OBRAS	07010	Secretaria de Estado de Obras	17	512	0230	1300	Esgotamento Sanitário - PAC	111	449000	462.712,54
070100	SECRETARIA DE ESTADO DE OBRAS	07010	Secretaria de Estado de Obras	17	544	0190	3036	Execução de Obras de Controle de Cheias - Rios Maricás e Pomba	100	449000	10.000.000,00
070100	SECRETARIA DE ESTADO DE OBRAS	07010	Secretaria de Estado de Obras	17	544	0195	3035	Recuperação do Complexo Lagunar da Barra da Tijuca e Jacarepaguá	111	449000	50.000.000,00
070100	SECRETARIA DE ESTADO DE OBRAS	07010	Secretaria de Estado de Obras	26	782	0015	5275	Implantação e Melhorias da Infraestrutura Viária - Prô-Vias	111	449000	41.215.220,01
070100	SECRETARIA DE ESTADO DE OBRAS	07010	Secretaria de Estado de Obras	26	784	0288	3934	Aquisição de Embarcação	111	449000	20.000.000,00
090100	PGE - PROCURADORIA GERAL DO ESTADO	09010	Procuradoria Geral do Estado	03	092	0116	8295	Capacitação dos Servidores PGE	230	339000	20.000.000,00
090100	PGE - PROCURADORIA GERAL DO ESTADO	09010	Procuradoria Geral do Estado	03	128	0026	2124	Centro de Estudos Jurídicos - PGE	230	319000	40.000.000,00
090100	PGE - PROCURADORIA GERAL DO ESTADO	09010	Procuradoria Geral do Estado	03	128	0026	2124	Centro de Estudos Jurídicos - PGE	230	339000	20.868.918,38
090100	PGE - PROCURADORIA GERAL DO ESTADO	09010	Procuradoria Geral do Estado	03	128	0026	2124	Centro de Estudos Jurídicos - PGE	230	449000	10.000.000,00
090100	PGE - PROCURADORIA GERAL DO ESTADO	09010	Procuradoria Geral do Estado	03	128	0026	2124	Centro de Estudos Jurídicos - PGE	230	459000	2.000.000,00
096100	FUNDO ESPECIAL DA PROCURADORIA GERAL DO ERJ	09610	Fundo Especial da Procuradoria Geral do Estado do Rio de Janeiro	03	091	0026	1046	Ação importada do SIAFEM	232	339000	2.000.000,00
096100	FUNDO ESPECIAL DA PROCURADORIA GERAL DO ERJ	09610	Fundo Especial da Procuradoria Geral do Estado do Rio de Janeiro	03	091	0026	1046	Ação importada do SIAFEM	232	449000	5.000.000,00
096100	FUNDO ESPECIAL DA PROCURADORIA GERAL DO ERJ	09610	Fundo Especial da Procuradoria Geral do Estado do Rio de Janeiro	03	122	0002	0467	Despesas Obrigatórias de caráter Primário	230	339000	1.500.000,00
096100	FUNDO ESPECIAL DA PROCURADORIA GERAL DO ERJ	09610	Fundo Especial da Procuradoria Geral do Estado do Rio de Janeiro	03	122	0002	2016	Manut Ativid Operacionais / Administrativas	232	339000	110.731.787,55
096100	FUNDO ESPECIAL DA PROCURADORIA GERAL DO ERJ	09610	Fundo Especial da Procuradoria Geral do Estado do Rio de Janeiro	03	122	0002	2016	Manut Ativid Operacionais / Administrativas	232	339100	2.000.000,00
096100	FUNDO ESPECIAL DA PROCURADORIA GERAL DO ERJ	09610	Fundo Especial da Procuradoria Geral do Estado do Rio de Janeiro	03	122	0002	2016	Manut Ativid Operacionais / Administrativas	232	449000	13.456.980,72
096100	FUNDO ESPECIAL DA PROCURADORIA GERAL DO ERJ	09610	Fundo Especial da Procuradoria Geral do Estado do Rio de Janeiro	03	122	0002	8021	Pagamento de Despesas com Serviços de Utilidade Pública	230	339000	5.000.000,00
096100	FUNDO ESPECIAL DA PROCURADORIA GERAL DO ERJ	09610	Fundo Especial da Procuradoria Geral do Estado do Rio de Janeiro	03	122	0002	8021	Pagamento de Despesas com Serviços de Utilidade Pública	232	339000	5.000.000,00
106100	FUNDO ESPECIAL DO MINISTERIO PUBLICO DO ERJ	10610	Fundo Especial do Ministério Público	03	091	0028	2254	Fundo Especial do Ministério Público	230	339000	25.336.471,00
106100	FUNDO ESPECIAL DO MINISTERIO PUBLICO DO ERJ	10610	Fundo Especial do Ministério Público	03	091	0028	2254	Fundo Especial do Ministério Público	230	449000	30.000.000,00
106100	FUNDO ESPECIAL DO MINISTERIO PUBLICO DO ERJ	10610	Fundo Especial do Ministério Público	03	091	0028	2254	Fundo Especial do Ministério Público	230	459000	70.049.737,80
110100	DPGE - DEFENSORIA PUBLICA GERAL DO ESTADO	11010	Defensoria Pública Geral do Estado	03	092	0049	2764	Operacionalização do Centro de Estudos Jurídicos - DPE	230	339000	13.213.883,52
116100	FUNDO ESPECIAL DA DEFENSORIA PUBLICA DO ERJ	11610	Fundo Especial da Defensoria Pública do Estado do Rio de Janeiro	03	092	0047	8248	Apoio à Promoção do Acesso à Justiça pelo FUNDEFERJ	212	339000	51.442,94
116100	FUNDO ESPECIAL DA DEFENSORIA PUBLICA DO ERJ	11610	Fundo Especial da Defensoria Pública do Estado do Rio de Janeiro	03	122	0002	2016	Manut Ativid Operacionais / Administrativas	232	339000	2.552.983,87
120100	SECRETARIA DE ESTADO DE PLANEJAMENTO E GESTAO	12010	Secretaria de Estado de Planejamento e Gestão	04	122	0184	5357	Prog Renov Fortal Gestão Púb - Prô-Gestão	111	449000	1.425.920,19
120100	SECRETARIA DE ESTADO DE PLANEJAMENTO E GESTAO	12010	Secretaria de Estado de Planejamento e Gestão	04	122	0184	5490	Inovação e Coordenação da Gestão Pública	111	449000	460.050,30
130100	SEC. ESTADO DE AGRICULTURA E PECUARIA	13010	Secretaria de Estado de Agricultura e Pecuária	20	304	0039	2083	Fundo Estadual de Defesa Agropecuária - FUNDEAGRO/RJ	232	339000	307.742,62
130100	SEC. ESTADO DE AGRICULTURA E PECUARIA	13010	Secretaria de Estado de Agricultura e Pecuária	20	604	0039	2116	Operacionalização do Sistema Unificado de Defesa Agropecuária	212	339000	5.859,89
130100	SEC. ESTADO DE AGRICULTURA E PECUARIA	13010	Secretaria de Estado de Agricultura e Pecuária	20	606	0037	1625	Promoção do Desenvolvimento Rural Sustentável em Microbacias Hidrográficas	111	449000	3.535.249,83
130100	SEC. ESTADO DE AGRICULTURA E PECUARIA	13010	Secretaria de Estado de Agricultura e Pecuária	20	606	0038	1059	Desenvolvimento do Setor Agropecuário das Cadeias Emergentes e Tradicionais.	212	339000	15.574,33
130100	SEC. ESTADO DE AGRICULTURA E PECUARIA	13010	Secretaria de Estado de Agricultura e Pecuária	20	606	0038	1118	Apoio Financeiro a Projetos de Fomento	195	459000	3.477.228,05
133100	INST. DE TERRAS E CARTOGRAFIA DO EST. RJ	19310	Instituto de Terras e Cartografia do Estado do Rio de Janeiro	21	122	0002	2016	Manut Ativid Operacionais / Administrativas	100	449000	28.537,03
133100	INST. DE TERRAS E CARTOGRAFIA DO EST. RJ	19310	Instituto de Terras e Cartografia do Estado do Rio de Janeiro	21	122	0002	2016	Manut Ativid Operacionais / Administrativas	122	339000	13.681,03
133100	INST. DE TERRAS E CARTOGRAFIA DO EST. RJ	19310	Instituto de Terras e Cartografia do Estado do Rio de Janeiro	21	122	0002	2016	Manut Ativid Operacionais / Administrativas	122	449000	9.000,26
133100	INST. DE TERRAS E CARTOGRAFIA DO EST. RJ	19310	Instituto de Terras e Cartografia do Estado do Rio de Janeiro	21	122	0002	2016	Manut Ativid Operacionais / Administrativas	212	339000	100.867,88
133100	INST. DE TERRAS E CARTOGRAFIA DO EST. RJ	19310	Instituto de Terras e Cartografia do Estado do Rio de Janeiro	21	122	0002	2016	Manut Ativid Operacionais / Administrativas	212	449000	3.021.029,40
135300	EMPR.ASSIST.TEC.EXT.RURAL DO ESTADO DO RJ.	13530	Empresa de Assistência Técnica e Extensão Rural do Estado do Rio de Janeiro	20	606	0038	2175	Atividades de Assistência Técnica e Extensão Rural - EMATER-RIO	212	339000	114.646,33
135300	EMPR.ASSIST.TEC.EXT.RURAL DO ESTADO DO RJ.	13530	Empresa de Assistência Técnica e Extensão Rural do Estado do Rio de Janeiro	20	606	0038	2175	Atividades de Assistência Técnica e Extensão Rural - EMATER-RIO	230	339000	7.652,01
135400	EMPRESA PESQUISA AGROPECUARIA DO ESTADO DO RJ	13540	Empresa de Pesquisa Agropecuária do Estado do Rio de Janeiro	20	122	0002	0467	Despesas Obrigatórias de caráter Primário	230	339000	15.000,00
135400	EMPRESA PESQUISA AGROPECUARIA DO ESTADO DO RJ	13540	Empresa de Pesquisa Agropecuária do Estado do Rio de Janeiro	20	122	0002	2016	Manut Ativid Operacionais / Administrativas	230	339000	51.507,43
135400	EMPRESA PESQUISA AGROPECUARIA DO ESTADO DO RJ	13540	Empresa de Pesquisa Agropecuária do Estado do Rio de Janeiro	20	122	0002	2016	Manut Ativid Operacionais / Administrativas	233	449000	9.280,00
135400	EMPRESA PESQUISA AGROPECUARIA DO ESTADO DO RJ	13540	Empresa de Pesquisa Agropecuária do Estado do Rio de Janeiro	20	601	0038	3493	Seleção, Multiplicação e Introdução de Materiais Genéticos	212	449000	472.871,46
135400	EMPRESA PESQUISA AGROPECUARIA DO ESTADO DO RJ	13540	Empresa de Pesquisa Agropecuária do Estado do Rio de Janeiro	20	601	0038	3489	Seleção, Multiplicação e Introdução de Materiais Genéticos	230	339000	33.254,00
135400	EMPRESA PESQUISA AGROPECUARIA DO ESTADO DO RJ	13540	Empresa de Pesquisa Agropecuária do Estado do Rio de Janeiro	20	601	0166	3489	Desenvolvimento e Adaptação de Tecnologias Agropecuárias	212	339000	65.373,12
135400	EMPRESA PESQUISA AGROPECUARIA DO ESTADO DO RJ	13540	Empresa de Pesquisa Agropecuária do Estado do Rio de Janeiro	20	601	0166	3489	Desenvolvimento e Adaptação de Tecnologias Agropecuárias	230	339000	33.254,00
135400	EMPRESA PESQUISA AGROPECUARIA DO ESTADO DO RJ	13540	Empresa de Pesquisa Agropecuária do Estado do Rio de Janeiro	20	601	0166	3490	Desenvolvimento Tecnológico da Agroecologia	230	339000	33.254,00
135400	EMPRESA PESQUISA AGROPECUARIA DO ESTADO DO RJ	13540	Empresa de Pesquisa Agropecuária do Estado do Rio de Janeiro	20	601	0166	8310	Operacionalização e Implementação dos Projetos de Pesquisa e Desenvolvimento	212	449000	6.512.788,95
135400	EMPRESA PESQUISA AGROPECUARIA DO ESTADO DO RJ	13540	Empresa de Pesquisa Agropecuária do Estado do Rio de Janeiro	20	604	0039	3494	Serviços Laboratoriais de Interesse para o Desenvolvimento Agropecuário do ERJ	230	339000	33.254,00
137200	CENTRAIS DE ABASTECIMENTO DO ESTADO DO RJ	45720	Centrais de Abastecimento do Estado do Rio de Janeiro	20	122	0002	0016	Despesas financeiras de caráter obrigatório	230	469000	983.969,00
137200	CENTRAIS DE ABASTECIMENTO DO ESTADO DO RJ	45720	Centrais de Abastecimento do Estado do Rio de Janeiro	20	122	0002	0467	Despesas Obrigatórias de caráter Primário	230	319000	250.000,00
137200	CENTRAIS DE ABASTECIMENTO DO ESTADO DO RJ	45720	Centrais de Abastecimento do Estado do Rio de Janeiro	20	122	0002	0467	Despesas Obrigatórias de caráter Primário	230	339000	728.573,43
137200	CENTRAIS DE ABASTECIMENTO DO ESTADO DO RJ	45720	Centrais de Abastecimento do Estado do Rio de Janeiro	20	122	0002	2016	Manut Ativid Operacionais / Administrativas	230	339000	2.108.809,50
137200	CENTRAIS DE ABASTECIMENTO DO ESTADO DO RJ	45720	Centrais de Abastecimento do Estado do Rio de Janeiro								



3.07.27 - DETALHAMENTO DOS CRÉDITOS SUPLEMENTARES ABERTOS - POR SUPERÁVIT FINANCEIRO

ADMINISTRAÇÃO DIRETA E INDIRETA

Exercício 2016 - R\$

UNIDADE GESTORA	DESCRIÇÃO	UNIDADE ORÇAMENTÁRIA	DESCRIÇÃO	FUNÇÃO	SUB-FUNÇÃO	PROGRAMA	PROJETO ATIVIDADE	DESCRIÇÃO	FONTE	ELEMENTO DA DESPESA	VALOR
140100	SECRETARIA DE ESTADO DE GOVERNO.	14010	Secretaria de Estado de Governo	04	121	0124	1166	Patrulhamento de regiões críticas da cidade - Operação Governo Presente	212	339000	1.078.356,60
140100	SECRETARIA DE ESTADO DE GOVERNO.	14010	Secretaria de Estado de Governo	04	121	0124	1166	Patrulhamento de regiões críticas da cidade - Operação Governo Presente	212	449000	526.465,00
140100	SECRETARIA DE ESTADO DE GOVERNO.	14010	Secretaria de Estado de Governo	04	122	0002	2660	Pessoal e Encargos Sociais	212	319000	6.165.961,64
150100	SECRETARIA DE ESTADO DE CULTURA	15010	Secretaria de Estado de Cultura	13	392	0091	1032	Implantação de Laboratório de Conteúdos Digitais - Lab Rio Criativo	100	339000	777.800,00
150100	SECRETARIA DE ESTADO DE CULTURA	15010	Secretaria de Estado de Cultura	13	392	0091	1032	Implantação de Laboratório de Conteúdos Digitais - Lab Rio Criativo	212	339000	5.147.497,71
150100	SECRETARIA DE ESTADO DE CULTURA	15010	Secretaria de Estado de Cultura	13	392	0091	8194	Desenvolvimento da Economia Criativa	100	339000	515.607,59
150100	SECRETARIA DE ESTADO DE CULTURA	15010	Secretaria de Estado de Cultura	13	392	0091	8194	Desenvolvimento da Economia Criativa	212	339000	1.537.233,67
150100	SECRETARIA DE ESTADO DE CULTURA	15010	Secretaria de Estado de Cultura	13	392	0271	1080	Estímulo à Produção Cultural da Juventude	212	339000	45.511,12
150100	SECRETARIA DE ESTADO DE CULTURA	15010	Secretaria de Estado de Cultura	13	392	0271	8209	Estímulo à Produção Cultural no Território	100	339000	6.562.444,73
150100	SECRETARIA DE ESTADO DE CULTURA	15010	Secretaria de Estado de Cultura	13	392	0271	8209	Estímulo à Produção Cultural no Território	212	339000	795.351,83
150100	SECRETARIA DE ESTADO DE CULTURA	15010	Secretaria de Estado de Cultura	13	392	0280	1027	Modernização das Unidades Culturais da SEC	100	449000	361.575,43
150100	SECRETARIA DE ESTADO DE CULTURA	15010	Secretaria de Estado de Cultura	13	392	0280	1027	Modernização das Unidades Culturais da SEC	212	449000	229.696,75
150100	SECRETARIA DE ESTADO DE CULTURA	15010	Secretaria de Estado de Cultura	13	392	0280	1086	Desenvolvimento de Projetos Estruturantes nos Municípios Fluminenses - PADEC	100	339000	757.627,35
150100	SECRETARIA DE ESTADO DE CULTURA	15010	Secretaria de Estado de Cultura	13	392	0280	1086	Desenvolvimento de Projetos Estruturantes nos Municípios Fluminenses - PADEC	212	339000	307.540,91
150100	SECRETARIA DE ESTADO DE CULTURA	15010	Secretaria de Estado de Cultura	13	392	0281	8211	Desenvolvimento da Área Museológica	100	339000	198.571,43
150100	SECRETARIA DE ESTADO DE CULTURA	15010	Secretaria de Estado de Cultura	13	392	0281	8211	Desenvolvimento da Área Museológica	212	339000	336.770,15
150100	SECRETARIA DE ESTADO DE CULTURA	15010	Secretaria de Estado de Cultura	13	392	0297	1022	Implantação de Cinema	100	449000	2.500.000,00
150100	SECRETARIA DE ESTADO DE CULTURA	15010	Secretaria de Estado de Cultura	13	392	0297	1022	Implantação de Cinema	212	449000	15.433.802,11
150100	SECRETARIA DE ESTADO DE CULTURA	15010	Secretaria de Estado de Cultura	13	392	0298	8212	Incentivo a Leitura	100	339000	150.484,54
150100	SECRETARIA DE ESTADO DE CULTURA	15010	Secretaria de Estado de Cultura	13	392	0298	8212	Incentivo a Leitura	212	339000	132.989,11
150100	SECRETARIA DE ESTADO DE CULTURA	15010	Secretaria de Estado de Cultura	13	392	0298	8212	Incentivo a Leitura	230	339000	945,76
154100	FUND. ANITA MANTUANO DE ARTES DO ESTADO DO RJ	15410	Fundação Anita Mantuano de Artes do Estado do Rio de Janeiro	13	122	0002	2016	Manut Altitv Operacionais / Administrativas	230	339000	1.087.342,95
154100	FUND. ANITA MANTUANO DE ARTES DO ESTADO DO RJ	15410	Fundação Anita Mantuano de Artes do Estado do Rio de Janeiro	13	392	0280	1088	Modernização das Unidades Culturais da FUNARJ	230	459000	-
154400	FUNDAÇÃO MUSEU DA IMAGEM E DO SOM	15440	Fundação Museu da Imagem e do Som	13	122	0002	2016	Manut Altitv Operacionais / Administrativas	230	339000	25.351,86
166100	FUNDO ESPECIAL DO CORPO DE BOMBEIROS	16610	Fundo Especial do Corpo de Bombeiros	06	182	0299	2676	Operacionalização de Unidade da Defesa Civil Estadual/CBMERJ	225	449000	2.407.593,65
166100	FUNDO ESPECIAL DO CORPO DE BOMBEIROS	16610	Fundo Especial do Corpo de Bombeiros	06	182	0299	2676	Operacionalização de Unidade da Defesa Civil Estadual/CBMERJ	232	449000	23.448.921,85
166100	FUNDO ESPECIAL DO CORPO DE BOMBEIROS	16610	Fundo Especial do Corpo de Bombeiros	10	182	0299	2674	Operacionalização do Sistema de Saúde Interno do CBMERJ	230	449000	33.333.020,27
170100	SECRETARIA DE ESTADO DE ESPORTE E LAZER	17010	Secretaria de Estado de Esporte e Lazer	27	812	0272	1061	Realização do Projeto Segundo Tempo	100	339000	716.000,52
170100	SECRETARIA DE ESTADO DE ESPORTE E LAZER	17010	Secretaria de Estado de Esporte e Lazer	27	812	0272	1061	Realização do Projeto Segundo Tempo	212	339000	6.862,64
170100	SECRETARIA DE ESTADO DE ESPORTE E LAZER	17010	Secretaria de Estado de Esporte e Lazer	27	812	0272	8034	Realização do Esporte RJ	230	339000	1.500.000,00
170100	SECRETARIA DE ESTADO DE ESPORTE E LAZER	17010	Secretaria de Estado de Esporte e Lazer	27	813	0272	2085	Realização de Atividades Esportivas	100	319000	454.826,39
170100	SECRETARIA DE ESTADO DE ESPORTE E LAZER	17010	Secretaria de Estado de Esporte e Lazer	27	813	0272	2085	Realização de Atividades Esportivas	212	319000	1.625.098,81
170100	SECRETARIA DE ESTADO DE ESPORTE E LAZER	17010	Secretaria de Estado de Esporte e Lazer	27	813	0272	2085	Realização de Atividades Esportivas	212	339000	200.000,00
170100	SECRETARIA DE ESTADO DE ESPORTE E LAZER	17010	Secretaria de Estado de Esporte e Lazer	27	813	0272	2085	Realização de Atividades Esportivas	230	334000	265.827,57
170100	SECRETARIA DE ESTADO DE ESPORTE E LAZER	17010	Secretaria de Estado de Esporte e Lazer	27	813	0272	2085	Realização de Atividades Esportivas	230	335000	1.050.796,50
170100	SECRETARIA DE ESTADO DE ESPORTE E LAZER	17010	Secretaria de Estado de Esporte e Lazer	27	813	0272	2085	Realização de Atividades Esportivas	230	339000	1.046.664,32
170100	SECRETARIA DE ESTADO DE ESPORTE E LAZER	17010	Secretaria de Estado de Esporte e Lazer	27	813	0272	2085	Realização de Atividades Esportivas	230	444000	684.880,00
170100	SECRETARIA DE ESTADO DE ESPORTE E LAZER	17010	Secretaria de Estado de Esporte e Lazer	27	813	0272	2085	Realização de Atividades Esportivas	230	445000	100.000,00
173100	SUPERINTENDENCIA DE DESPORTOS DO ESTADO DO RJ	17310	Superintendência de Desportos do Estado do Rio de Janeiro	27	812	0272	8293	Operacionalização dos Complexos Esportivos	230	339000	322.014,59
180100	SECRETARIA DE ESTADO DE EDUCACAO	18010	Secretaria de Estado de Educação	12	122	0002	2016	Manut Altitv Operacionais / Administrativas	105	339000	186.635,92
180100	SECRETARIA DE ESTADO DE EDUCACAO	18010	Secretaria de Estado de Educação	12	122	0002	8021	Pagamento de Despesas com Serviços de Utilidade Pública	230	339000	69.245,80
180100	SECRETARIA DE ESTADO DE EDUCACAO	18010	Secretaria de Estado de Educação	12	122	0152	2033	Apoio Suplementar à Educação Básica	224	339000	9.086,04
180100	SECRETARIA DE ESTADO DE EDUCACAO	18010	Secretaria de Estado de Educação	12	122	0152	2192	Apoio aos Serviços Educacionais	120	339000	4.572.732,20
180100	SECRETARIA DE ESTADO DE EDUCACAO	18010	Secretaria de Estado de Educação	12	122	0152	2299	Fornecimento de Serviços de Utilidade Pública em Unidades Escolares	105	339000	2.668.559,73
180100	SECRETARIA DE ESTADO DE EDUCACAO	18010	Secretaria de Estado de Educação	12	122	0301	2318	Aprimoramento e Efetividade do Ensino Público	224	339000	3.515.125,70
180100	SECRETARIA DE ESTADO DE EDUCACAO	18010	Secretaria de Estado de Educação	12	122	0301	2693	Correção do Fluxo Escolar	224	339000	2.570.715,43
180100	SECRETARIA DE ESTADO DE EDUCACAO	18010	Secretaria de Estado de Educação	12	243	0152	2229	Oferta de Transporte Escolar	224	339000	21.040,48
180100	SECRETARIA DE ESTADO DE EDUCACAO	18010	Secretaria de Estado de Educação	12	306	0152	2421	Oferta de Nutrição Escolar	224	339000	5.923.646,88
180100	SECRETARIA DE ESTADO DE EDUCACAO	18010	Secretaria de Estado de Educação	12	361	0002	2030	Pessoal e Encargos Sociais da Educação Básica - Ensino Fundamental	215	319000	21.356.784,14
180100	SECRETARIA DE ESTADO DE EDUCACAO	18010	Secretaria de Estado de Educação	12	362	0002	2070	Pessoal e Encargos Sociais da Educação Básica - Ensino Médio	215	319000	42.713.568,28
180100	SECRETARIA DE ESTADO DE EDUCACAO	18010	Secretaria de Estado de Educação	12	362	0303	1676	Reequipamento de Unidades Escolares	224	449000	3.257.336,06
180100	SECRETARIA DE ESTADO DE EDUCACAO	18010	Secretaria de Estado de Educação	12	362	0303	2179	Aperfeiçoamento e Manutenção da Infraestrutura Tecnológica	212	339000	105.047,66
197100	COMPANHIA ESTADUAL DE HABITACAO DO RJ	19710	Companhia Estadual de Habitação do Rio de Janeiro	16	122	0002	2016	Manut Altitv Operacionais / Administrativas	230	339000	588.592,01
197100	COMPANHIA ESTADUAL DE HABITACAO DO RJ	19710	Companhia Estadual de Habitação do Rio de Janeiro	16	122	0002	8021	Pagamento de Despesas com Serviços de Utilidade Pública	230	339000	46.500,00
200100	SECRETARIA DE ESTADO DE FAZENDA	20010	Secretaria de Estado de Fazenda	04	122	0054	1645	Modernização da Gestão Fazendária do Estado do Rio de Janeiro - PROFAZ	111	449000	795.143,81
216100	FUNDO ESPECIAL DO DEPOSITO PUBLICO	21610	Fundo para a Infância e Adolescência	04	122	0002	2016	Manut Altitv Operacionais / Administrativas	230	339000	156.100,87
217200	CIA DE TRANSP COLETIVOS EST DO RJ EM LIQUID	21720	Companhia de Transportes Coletivos do Estado do Rio de Janeiro - Em Liquidação	26	122	0002	0467	Despesas Obrigatórias de caráter Primário	230	319000	886.098,49
217300	COMP FLUMINENSE D/TRENS URBANOS-EM LIQUIDACAO	21730	Companhia Fluminense de Trens Urbanos - Em liquidação	26	122	0002	0467	Despesas Obrigatórias de caráter Primário	230	339000	189.326,76
217300	COMP FLUMINENSE D/TRENS URBANOS-EM LIQUIDACAO	21730	Companhia Fluminense de Trens Urbanos - Em liquidação	26	122	0002	2016	Manut Altitv Operacionais / Administrativas	230	339000	10.000,00
220100	SEC ESTADO DESENV. ECON.ENERGIA.IND E SERVIÇOS	22010	Secretaria de Estado de Desenvolvimento Econômico, Energia, Indústria e Serviços	23	422	0397	2857	Operacionalização das Unidades de Atendimento do Rio Poupa Tempo	218	339000	451.529,59
223200	JUNTA COMERCIAL DO ESTADO DO RIO DE JANEIRO.	22320	Junta Comercial do Estado do Rio de Janeiro	23	122	0002	2016	Manut Altitv Operacionais / Administrativas	230	339000	255.728,88
223200	JUNTA COMERCIAL DO ESTADO DO RIO DE JANEIRO.	22320	Junta Comercial do Estado do Rio de Janeiro	23	422	0397	8061	Participação no Programa Rio Poupa Tempo JUCERJA	230	339000	4.000.000,00
223200	JUNTA COMERCIAL DO ESTADO DO RIO DE JANEIRO.	22320	Junta Comercial do Estado do Rio de Janeiro	23	691	0396	3638	Modernização e Reestruturação da Nova JUCERJA	230	339000	378.370,40
223200	JUNTA COMERCIAL DO ESTADO DO RIO DE JANEIRO.	22320	Junta Comercial do Estado do Rio de Janeiro	23	691	0396	3638	Modernização e Reestruturação da Nova JUCERJA	230	449000	984.420,00
223200	JUNTA COMERCIAL DO ESTADO DO RIO DE JANEIRO.	22320	Junta Comercial do Estado do Rio de Janeiro	23	691	0396	3639	Implantação do Sistema de Registro Empresarial - SRE via WEB	230	339000	686.000,00
227100	COMPANHIA DE DESENV INDUSTRIAL DO EST.DO RJ	22710	Companhia de Desenvolvimento Industrial do Estado do Rio de Janeiro	22	122	0002	0467	Despesas Obrigatórias de caráter Primário	230	339000	705.929,00
227100	COMPANHIA DE DESENV INDUSTRIAL DO EST.DO RJ	22710	Companhia de Desenvolvimento Industrial do Estado do Rio de Janeiro	22	122	0002	2016	Manut Altitv Operacionais / Administrativas	230	339000	2.957.156,00
227100	COMPANHIA DE DESENV INDUSTRIAL DO EST.DO RJ	22710	Companhia de Desenvolvimento Industrial do Estado do Rio de Janeiro	22	122	0002	2016	Manut Altitv Operacionais / Administrativas	230	449000	2.969.417,00
227100	COMPANHIA DE DESENV INDUSTRIAL DO EST.DO RJ	22710	Companhia de Desenvolvimento Industrial do Estado do Rio de Janeiro	22	661	0400	2981	Desenvolvimento dos Distritos Industriais e Logísticos da CODIN	230	339000	500.000,00
227100	COMPANHIA DE DESENV INDUSTRIAL DO EST.DO RJ	22710	Companhia de Desenvolvimento Industrial do Estado do Rio de Janeiro	22	661	0400	2981	Desenvolvimento dos Distritos Industriais e Logísticos da CODIN	230	459000	3.000.000,00
227100	COMPANHIA DE DESENV INDUSTRIAL DO EST.DO RJ	22710	Companhia de Desenvolvimento Industrial do Estado do Rio de Janeiro	22	661	0400	2982	Atração de investimentos para os municípios fluminenses	230	339000	4.003.452,00
227100	COMPANHIA DE DESENV INDUSTRIAL DO EST.DO RJ	22710	Companhia de Desenvolvimento Industrial do Estado do Rio de Janeiro	22	661	0400	5411	Fortalecimento Institucional	230	339000	1.301.000,00
240100	SECRETARIA DE ESTADO DO AMBIENTE.	24010	Secretaria de Estado do Ambiente	18	122	0002	2660	Pessoal e Encargos Sociais	297	319000	2.907.697,84
240100	SECRETARIA DE ESTADO DO AMBIENTE.	24010	Secretaria de Estado do Ambiente	18	512	0162	5361	Inserção de Cooperativas na Rede de Comercialização	212	449000	2.201.586,71
240100	SECRETARIA DE ESTADO DO AMBIENTE.	24010	Secretaria de Estado do Ambiente	18	542	0193	3921	Implementação do Rio + Sustentável	212	449000	94.224,37
240100	SECRETARIA DE ESTADO DO AMBIENTE.	24010	Secretaria de Estado do Ambiente	18	542	0193	3921	Implementação do Rio + Sustentável	230	449000	26.203,85
240100	SECRETARIA DE ESTADO DO AMBIENTE.	24010	Secretaria de Estado do Ambiente	18	542	0193	3921	Implementação do Rio + Sustentável	297	449000	17.457,63
240200	SEA-PROG.SANEAMENTO AMBIENTAL BAIA GUANABARA	24020	Unidade Executora do PSAM	18	542	0192	5376	Criação do Novo Modelo de Governança e Gestão da Baía de Guanabara	212	449000	-
240200	SEA-PROG.SANEAMENTO AMBIENTAL BAIA GUANABARA	24020	Unidade Executora do PSAM	18	542	0192	5376	Criação do Novo Modelo de Governança e Gestão da Baía de Guanabara	230	449000	793.854,36



3.07.27 - DETALHAMENTO DOS CRÉDITOS SUPLEMENTARES ABERTOS - POR SUPERÁVIT FINANCEIRO

ADMINISTRAÇÃO DIRETA E INDIRETA

Exercício 2016 R\$

UNIDADE GESTORA	DESCRIÇÃO	UNIDADE ORÇAMENTÁRIA	DESCRIÇÃO	FUNÇÃO	SUB-FUNÇÃO	PROGRAMA	PROJETO ATIVIDADE	DESCRIÇÃO	FONTE	ELEMENTO DA DESPESA	VALOR
240400	SEMADUR-FDO ESTADUAL DE CONSERVACAO AMBIENTAL	24040	Fundo Estadual de Conservação Ambiental	17	543	0195	5459	Revitalização dos Corpos Hídricos	297	449000	6.076.698,86
240400	SEMADUR-FDO ESTADUAL DE CONSERVACAO AMBIENTAL	24040	Fundo Estadual de Conservação Ambiental	18	543	0190	5410	Realização de Intervenções para Mitigação de Inundações	297	449000	10.000.000,00
240400	SEMADUR-FDO ESTADUAL DE CONSERVACAO AMBIENTAL	24040	Fundo Estadual de Conservação Ambiental	18	543	0192	1016	Retirada do Lixo Flutuante da Baía de Guanabara	297	449000	12.000.000,00
240400	SEMADUR-FDO ESTADUAL DE CONSERVACAO AMBIENTAL	24040	Fundo Estadual de Conservação Ambiental	18	545	0190	5389	Operação e Análise dos Dados da Rede Hidrometeorológica	297	449000	7.000.000,00
243200	INSTITUTO ESTADUAL DO AMBIENTE	24320	Instituto Estadual do Ambiente	18	122	0002	2016	Manut Ativid Operacionais / Administrativas	218	339000	4.934.164,75
243200	INSTITUTO ESTADUAL DO AMBIENTE	24320	Instituto Estadual do Ambiente	18	122	0002	2016	Manut Ativid Operacionais / Administrativas	230	339000	1.841.521,00
243200	INSTITUTO ESTADUAL DO AMBIENTE	24320	Instituto Estadual do Ambiente	18	122	0002	2016	Manut Ativid Operacionais / Administrativas	232	339000	4.194.225,16
243200	INSTITUTO ESTADUAL DO AMBIENTE	24320	Instituto Estadual do Ambiente	18	541	0191	5399	Implantação e Modernização da Gestão de Unidades de Conservação	297	339000	456.843,52
243200	INSTITUTO ESTADUAL DO AMBIENTE	24320	Instituto Estadual do Ambiente	18	543	0190	5455	Melhoria da Infraestrutura Hidráulica dos Corpos Hídricos	212	449000	2.920.880,74
243200	INSTITUTO ESTADUAL DO AMBIENTE	24320	Instituto Estadual do Ambiente	18	543	0190	5455	Melhoria da Infraestrutura Hidráulica dos Corpos Hídricos	214	449000	1.409.468,53
243200	INSTITUTO ESTADUAL DO AMBIENTE	24320	Instituto Estadual do Ambiente	18	543	0190	5455	Melhoria da Infraestrutura Hidráulica dos Corpos Hídricos	230	449000	5.258.066,95
243200	INSTITUTO ESTADUAL DO AMBIENTE	24320	Instituto Estadual do Ambiente	18	543	0190	5455	Melhoria da Infraestrutura Hidráulica dos Corpos Hídricos	232	449000	141.933,05
246300	FUNDO ESTADUAL DE RECURSOS HÍDRICOS	24630	Fundo Estadual de Recursos Hídricos	18	122	0002	2016	Manut Ativid Operacionais / Administrativas	230	339000	616.050,70
246300	FUNDO ESTADUAL DE RECURSOS HÍDRICOS	24630	Fundo Estadual de Recursos Hídricos	18	544	0190	5457	Fortalecimento da Gestão Participativa das Águas	212	449000	856.723,11
246300	FUNDO ESTADUAL DE RECURSOS HÍDRICOS	24630	Fundo Estadual de Recursos Hídricos	18	544	0190	5457	Fortalecimento da Gestão Participativa das Águas	230	449000	162.108.151,28
250100	SECRETARIA DE ESTADO DE ADM. PENITENCIARIA	25010	Secretaria de Estado de Administração Penitenciária	06	302	0119	8228	Assistência em Saúde aos Custodiados	100	449000	11.608,48
250100	SECRETARIA DE ESTADO DE ADM. PENITENCIARIA	25010	Secretaria de Estado de Administração Penitenciária	06	302	0119	8228	Assistência em Saúde aos Custodiados	212	449000	125.715,14
250100	SECRETARIA DE ESTADO DE ADM. PENITENCIARIA	25010	Secretaria de Estado de Administração Penitenciária	06	421	0120	8232	Gestão do Sistema Logístico	100	339000	33.078,60
250100	SECRETARIA DE ESTADO DE ADM. PENITENCIARIA	25010	Secretaria de Estado de Administração Penitenciária	06	421	0120	8232	Gestão do Sistema Logístico	100	449000	52.827,62
250100	SECRETARIA DE ESTADO DE ADM. PENITENCIARIA	25010	Secretaria de Estado de Administração Penitenciária	06	421	0120	8232	Gestão do Sistema Logístico	212	339000	281.917,24
250100	SECRETARIA DE ESTADO DE ADM. PENITENCIARIA	25010	Secretaria de Estado de Administração Penitenciária	06	421	0120	8232	Gestão do Sistema Logístico	212	449000	55.246,95
260100	SECRETARIA DE ESTADO DE SEGURANCA	26010	Secretaria de Estado de Segurança	06	181	0067	1073	Aquisição de Tecnologias para as Polícias	212	339000	58.753,49
260100	SECRETARIA DE ESTADO DE SEGURANCA	26010	Secretaria de Estado de Segurança	06	181	0067	8277	Manutenção de tecnologias em Segurança Pública	100	449000	27.485,67
260100	SECRETARIA DE ESTADO DE SEGURANCA	26010	Secretaria de Estado de Segurança	06	181	0067	8277	Manutenção de tecnologias em Segurança Pública	212	449000	258.812,98
260100	SECRETARIA DE ESTADO DE SEGURANCA	26010	Secretaria de Estado de Segurança	06	181	0067	8277	Manutenção de tecnologias em Segurança Pública	218	339000	2.300.000,00
260100	SECRETARIA DE ESTADO DE SEGURANCA	26010	Secretaria de Estado de Segurança	06	181	0070	5424	Gerenciamento das necessidades das Unidades de segurança	100	449000	25.296,39
260100	SECRETARIA DE ESTADO DE SEGURANCA	26010	Secretaria de Estado de Segurança	06	181	0070	5424	Gerenciamento das necessidades das Unidades de segurança	212	449000	775.496,15
260100	SECRETARIA DE ESTADO DE SEGURANCA	26010	Secretaria de Estado de Segurança	06	181	0070	5424	Gerenciamento das necessidades das Unidades de segurança	218	449000	827.078,56
260100	SECRETARIA DE ESTADO DE SEGURANCA	26010	Secretaria de Estado de Segurança	06	181	0070	5424	Gerenciamento das necessidades das Unidades de segurança	230	449000	1.000.000,00
260100	SECRETARIA DE ESTADO DE SEGURANCA	26010	Secretaria de Estado de Segurança	06	181	0070	8198	Operacionalização das Unidades de Segurança	100	339000	76.230,00
260100	SECRETARIA DE ESTADO DE SEGURANCA	26010	Secretaria de Estado de Segurança	06	181	0070	8198	Operacionalização das Unidades de Segurança	212	339000	883.255,36
260100	SECRETARIA DE ESTADO DE SEGURANCA	26010	Secretaria de Estado de Segurança	06	181	0070	8198	Operacionalização das Unidades de Segurança	218	339000	4.037.459,97
260100	SECRETARIA DE ESTADO DE SEGURANCA	26010	Secretaria de Estado de Segurança	06	181	0070	8198	Operacionalização das Unidades de Segurança	230	449000	8.000.000,00
260100	SECRETARIA DE ESTADO DE SEGURANCA	26010	Secretaria de Estado de Segurança	06	181	0075	5363	Aperfeiçoamento profissional para servidores da Secretaria de Segurança	212	339000	432.790,39
260100	SECRETARIA DE ESTADO DE SEGURANCA	26010	Secretaria de Estado de Segurança	06	181	0078	1142	Implantação da Polícia Pacificadora	218	449000	20.000.000,00
260100	SECRETARIA DE ESTADO DE SEGURANCA	26010	Secretaria de Estado de Segurança	06	181	0082	1024	Ampliação das Unidades de Saúde das policias	100	449000	9.626,33
260100	SECRETARIA DE ESTADO DE SEGURANCA	26010	Secretaria de Estado de Segurança	06	181	0082	1024	Ampliação das Unidades de Saúde das policias	212	339000	180.356,40
260100	SECRETARIA DE ESTADO DE SEGURANCA	26010	Secretaria de Estado de Segurança	06	181	0082	1024	Ampliação das Unidades de Saúde das policias	212	449000	424.092,46
263100	DEPARTAMENTO DE TRANSITO DO RIO DE JANEIRO	21330	Departamento de Trânsito do Estado do Rio de Janeiro	06	125	0064	4111	Atividades Operacionais de Registro de Veículos	232	339000	8.241.985,37
266100	FUNDO ESPECIAL DA ACADÉPOL	26610	Fundo Especial da ACADÉPOL	06	108	0082	1031	Capacitação e Treinamento de Policiais Cíveis	230	339000	116.927,62
266200	FUNDO ESPECIAL DA POLICIA CIVIL - FUNESPOL	26620	Fundo Especial da Polícia Civil	06	181	0069	1382	Modernização da Polícia Civil	232	339000	67.053,68
266400	FUNDO ESPECIAL DA SEC.SEG.PUBLICA-FUNESSP	26640	Fundo Especial da Secretaria de Segurança Pública	06	181	0069	5370	Apoio aos Órgãos de Segurança Pública	232	449000	286.200,42
266500	FUNDO DA POLICIA MILITAR DO ERJ	26650	Fundo Especial da Polícia Militar do Estado do Rio de Janeiro	06	122	0002	2297	Fornecimento de Alimentação ao Policial Militar	230	339000	15.000.000,00
266500	FUNDO DA POLICIA MILITAR DO ERJ	26650	Fundo Especial da Polícia Militar do Estado do Rio de Janeiro	06	122	0002	2297	Fornecimento de Alimentação ao Policial Militar	230	449000	344.082,48
266500	FUNDO DA POLICIA MILITAR DO ERJ	26650	Fundo Especial da Polícia Militar do Estado do Rio de Janeiro	06	122	0002	8055	Apoio às Ações Administrativas e de Policiamento da PMERJ	212	339000	888.508,84
266500	FUNDO DA POLICIA MILITAR DO ERJ	26650	Fundo Especial da Polícia Militar do Estado do Rio de Janeiro	06	122	0002	8055	Apoio às Ações Administrativas e de Policiamento da PMERJ	218	339000	2.402.050,26
266500	FUNDO DA POLICIA MILITAR DO ERJ	26650	Fundo Especial da Polícia Militar do Estado do Rio de Janeiro	06	122	0002	8111	Manutenção e Operacionalização do Sistema de Saúde	230	339000	150.000.000,00
266500	FUNDO DA POLICIA MILITAR DO ERJ	26650	Fundo Especial da Polícia Militar do Estado do Rio de Janeiro	06	122	0002	8111	Manutenção e Operacionalização do Sistema de Saúde	230	449000	1.578.481,53
294200	FUNDACAO SAUDE DO ESTADO DO RIO DE JANEIRO	29420	Fundação Saúde do Estado do Rio de Janeiro	10	302	0151	2912	Execução do Contrato de Gestão - Fundação Saúde	225	339000	324.920,62
294200	FUNDACAO SAUDE DO ESTADO DO RIO DE JANEIRO	29420	Fundação Saúde do Estado do Rio de Janeiro	10	302	0151	2912	Execução do Contrato de Gestão - Fundação Saúde	230	339000	1.171.332,52
296100	FUNDO ESTADUAL DE SAUDE - FES	29610	Fundo Estadual de Saúde	10	122	0002	2016	Manut Ativid Operacionais / Administrativas	225	339000	31.500.000,00
296100	FUNDO ESTADUAL DE SAUDE - FES	29610	Fundo Estadual de Saúde	10	128	0165	2018	Apoio às Residências e aos Estágios de Graduação e de Nível Médio	225	339000	4.680.000,00
296100	FUNDO ESTADUAL DE SAUDE - FES	29610	Fundo Estadual de Saúde	10	302	0151	1094	Const. Reforma e Aparelh de Unid. de Saúde	218	449000	281.923,28
296100	FUNDO ESTADUAL DE SAUDE - FES	29610	Fundo Estadual de Saúde	10	302	0151	8341	Assistência Ambulatorial e Hospitalar	225	339000	42.796.766,60
297100	INSTITUTO VITAL BRAZIL SA	29710	Instituto Vital Brazil	10	303	0160	8345	Desenvolvimento Tecnológico, Produção Industrial e Distribuição de Medicamentos	212	339000	2.375.316,02
297100	INSTITUTO VITAL BRAZIL SA	29710	Instituto Vital Brazil	10	303	0160	8345	Desenvolvimento Tecnológico, Produção Industrial e Distribuição de Medicamentos	212	449000	4.000.000,00
300100	SECRETARIA DE ESTADO DO TRABALHO E RENDA	30010	Secretaria de Estado de Trabalho e Renda	11	333	0175	8263	Gestão do Sistema Nacional de Empregos	100	339000	824.809,29
300100	SECRETARIA DE ESTADO DO TRABALHO E RENDA	30010	Secretaria de Estado de Trabalho e Renda	11	333	0175	8263	Gestão do Sistema Nacional de Empregos	212	339000	6.841.652,50
300100	SECRETARIA DE ESTADO DO TRABALHO E RENDA	30010	Secretaria de Estado de Trabalho e Renda	11	334	0181	8260	Formação e Qualificação Profissional	212	339000	1.562.662,16
310100	SECRETARIA DE ESTADO DE TRANSPORTES	31010	Secretaria de Estado de Transportes	26	453	0100	5446	Reestruturação e Desenvolvimento dos Sistemas de Transporte	100	339000	1.886.464,14
310100	SECRETARIA DE ESTADO DE TRANSPORTES	31010	Secretaria de Estado de Transportes	26	453	0100	5446	Reestruturação e Desenvolvimento dos Sistemas de Transporte	212	339000	2.796.286,90
310100	SECRETARIA DE ESTADO DE TRANSPORTES	31010	Secretaria de Estado de Transportes	26	781	0096	1018	Expansão, Modernização e Gestão do Transporte Aeroviário	100	339000	1.088.000,00
310100	SECRETARIA DE ESTADO DE TRANSPORTES	31010	Secretaria de Estado de Transportes	26	781	0096	1018	Expansão, Modernização e Gestão do Transporte Aeroviário	212	339000	336.519,94
310100	SECRETARIA DE ESTADO DE TRANSPORTES	31010	Secretaria de Estado de Transportes	26	785	0100	7626	Transporte não Motorizado - Rio Estado da Bicicleta	100	339000	156.971,59
310100	SECRETARIA DE ESTADO DE TRANSPORTES	31010	Secretaria de Estado de Transportes	26	785	0100	7626	Transporte não Motorizado - Rio Estado da Bicicleta	212	339000	72.479,86
313300	DEPT. DE TRANSP. RODOV. DO EST. RJ	31330	Departamento de Transportes Rodoviários do Estado do Rio de Janeiro	26	782	0107	8204	Gestão do Transporte Rodoviário Intermunicipal	230	339000	12.143.102,01
313300	DEPT. DE TRANSP. RODOV. DO EST. RJ	31330	Departamento de Transportes Rodoviários do Estado do Rio de Janeiro	26	782	0107	8204	Gestão do Transporte Rodoviário Intermunicipal	230	449000	8.113.000,00
317100	COMP DE DESENV. RODOV E TERMINAIS DO EST DO RJ	31710	Companhia de Desenvolvimento Rodoviário e Terminais do Estado do Rio de Janeiro	26	122	0002	0016	Despesas financeiras de caráter obrigatório	230	339000	300.000,00
317100	COMP DE DESENV. RODOV E TERMINAIS DO EST DO RJ	31710	Companhia de Desenvolvimento Rodoviário e Terminais do Estado do Rio de Janeiro	26	122	0002	0016	Despesas financeiras de caráter obrigatório	230	449000	1.857.891,79
317100	COMP DE DESENV. RODOV E TERMINAIS DO EST DO RJ	31710	Companhia de Desenvolvimento Rodoviário e Terminais do Estado do Rio de Janeiro	26	122	0002	0467	Despesas Obrigatórias de caráter Primário	230	339000	1.300.000,00
317100	COMP DE DESENV. RODOV E TERMINAIS DO EST DO RJ	31710	Companhia de Desenvolvimento Rodoviário e Terminais do Estado do Rio de Janeiro	26	122	0002	2016	Manut Ativid Operacionais / Administrativas	230	339000	3.000.000,00
317100	COMP DE DESENV. RODOV E TERMINAIS DO EST DO RJ	31710	Companhia de Desenvolvimento Rodoviário e Terminais do Estado do Rio de Janeiro	26	122	0002	2016	Manut Ativid Operacionais / Administrativas	230	449000	20.000,00
317100	COMP DE DESENV. RODOV E TERMINAIS DO EST DO RJ	31710	Companhia de Desenvolvimento Rodoviário e Terminais do Estado do Rio de Janeiro	26	122	0002	2660	Passoal e Encargos Sociais	230	319000	200.000,00
317100	COMP DE DESENV. RODOV E TERMINAIS DO EST DO RJ	31710	Companhia de Desenvolvimento Rodoviário e Terminais do Estado do Rio de Janeiro	26	122	0002	8021	Pagamento de Despesas com Serviços de Utilidade Pública	230	339000	250.000,00
317100	COMP DE DESENV. RODOV E TERMINAIS DO EST DO RJ	31710	Companhia de Desenvolvimento Rodoviário e Terminais do Estado do Rio de Janeiro	26	782	0284	6098	Operacionalização de Terminais Rodoviários e Estacionamentos	230	339000	500.000,00
317200	COMP EST DE ENGENHARIA DE TRANSPS E LOGISTICA	31720	Companhia Estadual de Engenharia de Transportes e Logística	26	122	0002	0467	Despesas Obrigatórias de caráter Primário	230	339000	63.600,00
317200	COMP EST DE ENGENHARIA DE TRANSPS E LOGISTICA	31720	Companhia Estadual de Engenharia de Transportes e Logística	26	122	0002	2016	Manut Ativid Operacionais / Administrativas	230	339000	1.116.277,61
317200	COMP EST DE ENGENHARIA DE TRANSPS E LOGISTICA	31720	Companhia Estadual de Engenharia de Transportes e Logística	26	122	0002	2016	Manut Ativid Operacionais / Administrativas	230	449000	750.000,00
317200	COMP EST DE ENGENHARIA DE TRANSPS E LOGISTICA	31720	Companhia Estadual de Engenharia de Transportes e Logística	26	783	0105	1630	Melhoria no Sistema de Transporte Ferroviário - PET 2	111	449000	4.389.410,74




3.07.27 - DETALHAMENTO DOS CRÉDITOS SUPLEMENTARES ABERTOS - POR SUPERÁVIT FINANCEIRO


ADMINISTRAÇÃO DIRETA E INDIRETA


Exercício 2016 RS

UNIDADE GESTORA	DESCRIÇÃO	UNIDADE ORÇAMENTÁRIA	DESCRIÇÃO	FUNÇÃO	SUB-FUNÇÃO	PROGRAMA	PROJETO ATIVIDADE	DESCRIÇÃO	FONTE	ELEMENTO DA DESPESA	VALOR
317200	COMP EST DE ENGENHARIA DE TRANSP E LOGISTICA	31720	Companhia Estadual de Engenharia de Transportes e Logística	26	785	0335	6099	Operacionalização e Conservação de Transportes sobre Trilhos	230	339000	101.842,99
317300	COMP DE TRANSP SOBRE TRILHOS DE EST DO RJ	31730	Companhia de Transportes sobre Trilhos do Estado do Rio de Janeiro	26	122	0002	2016	Manut Ativid Operacionais / Administrativas	230	339000	596.647,40
317300	COMP DE TRANSP SOBRE TRILHOS DE EST DO RJ	31730	Companhia de Transportes sobre Trilhos do Estado do Rio de Janeiro	26	453	0104	1029	Implantação de Novas Linhas Metrôvárias	111	449000	33.861.627,21
320100	SEC.EST.DE ASSIST. SOCIAL E DIREITOS HUMANOS	32010	Secretaria de Estado de Assistência Social e Direitos Humanos	14	422	0044	5477	Ampliação do Acesso a Serviços para Promoção da Equidade de Gênero: Via Lúlia	111	449000	2.084.347,20
320100	SEC.EST.DE ASSIST. SOCIAL E DIREITOS HUMANOS	32010	Secretaria de Estado de Assistência Social e Direitos Humanos	14	422	0044	5478	Fortalecimento da Articulação e da Gestão de Políticas Públicas para as Mulheres	122	339000	100.000,00
320100	SEC.EST.DE ASSIST. SOCIAL E DIREITOS HUMANOS	32010	Secretaria de Estado de Assistência Social e Direitos Humanos	14	422	0044	5478	Fortalecimento da Articulação e da Gestão de Políticas Públicas para as Mulheres	212	339000	437.616,68
320100	SEC.EST.DE ASSIST. SOCIAL E DIREITOS HUMANOS	32010	Secretaria de Estado de Assistência Social e Direitos Humanos	14	422	0044	5480	Revitalização do Espaço Cultural Heloideia Studart	122	339000	180.000,00
320100	SEC.EST.DE ASSIST. SOCIAL E DIREITOS HUMANOS	32010	Secretaria de Estado de Assistência Social e Direitos Humanos	14	422	0044	5480	Revitalização do Espaço Cultural Heloideia Studart	212	339000	244.260,83
320100	SEC.EST.DE ASSIST. SOCIAL E DIREITOS HUMANOS	32010	Secretaria de Estado de Assistência Social e Direitos Humanos	14	422	0044	8349	Socioeducação dos Integrantes da Rede de Atendimento à Mulher	122	339000	248.363,86
320100	SEC.EST.DE ASSIST. SOCIAL E DIREITOS HUMANOS	32010	Secretaria de Estado de Assistência Social e Direitos Humanos	14	422	0044	8349	Socioeducação dos Integrantes da Rede de Atendimento à Mulher	212	339000	519.641,33
320100	SEC.EST.DE ASSIST. SOCIAL E DIREITOS HUMANOS	32010	Secretaria de Estado de Assistência Social e Direitos Humanos	14	422	0044	8350	Atendimento Especializado à Mulher	122	339000	200.000,00
320100	SEC.EST.DE ASSIST. SOCIAL E DIREITOS HUMANOS	32010	Secretaria de Estado de Assistência Social e Direitos Humanos	14	422	0044	8350	Atendimento Especializado à Mulher	212	339000	273.297,11
320100	SEC.EST.DE ASSIST. SOCIAL E DIREITOS HUMANOS	32010	Secretaria de Estado de Assistência Social e Direitos Humanos	14	422	0187	5481	Formulação e Implementação da Política de Acesso à Justiça e à Cidadania	122	339000	142.869,87
320100	SEC.EST.DE ASSIST. SOCIAL E DIREITOS HUMANOS	32010	Secretaria de Estado de Assistência Social e Direitos Humanos	14	422	0187	5481	Formulação e Implementação da Política de Acesso à Justiça e à Cidadania	212	339000	580.783,73
320100	SEC.EST.DE ASSIST. SOCIAL E DIREITOS HUMANOS	32010	Secretaria de Estado de Assistência Social e Direitos Humanos	14	422	0188	1245	Operacionalização da Política de Proteção à Vida	212	339000	3.581,99
320100	SEC.EST.DE ASSIST. SOCIAL E DIREITOS HUMANOS	32010	Secretaria de Estado de Assistência Social e Direitos Humanos	14	422	0188	8352	Operacionalização da Política de Enfrentamento ao Tráfico de Pessoas	230	339000	1.365.156,73
320100	SEC.EST.DE ASSIST. SOCIAL E DIREITOS HUMANOS	32010	Secretaria de Estado de Assistência Social e Direitos Humanos	14	422	0189	2202	Promoção e Defesa dos Direitos Individuais, Coletivos e Difusos	122	339000	100.000,00
320100	SEC.EST.DE ASSIST. SOCIAL E DIREITOS HUMANOS	32010	Secretaria de Estado de Assistência Social e Direitos Humanos	14	422	0189	2202	Promoção e Defesa dos Direitos Individuais, Coletivos e Difusos	212	339000	557.812,94
326100	FUNDO ESTADUAL DE ASSISTENCIA SOCIAL-FEAS	32610	Fundo Estadual de Assistência Social - FEAS	08	243	0112	4348	Atendimento a Crianças e Adolescentes Vítimas de Violência	212	339000	583.325,89
326100	FUNDO ESTADUAL DE ASSISTENCIA SOCIAL-FEAS	32610	Fundo Estadual de Assistência Social - FEAS	08	244	0043	2181	Proteção Social Especial de Alta Complexidade	122	339000	62.932,00
326100	FUNDO ESTADUAL DE ASSISTENCIA SOCIAL-FEAS	32610	Fundo Estadual de Assistência Social - FEAS	08	244	0043	2181	Proteção Social Especial de Alta Complexidade	212	339000	1.812.573,19
326100	FUNDO ESTADUAL DE ASSISTENCIA SOCIAL-FEAS	32610	Fundo Estadual de Assistência Social - FEAS	08	244	0043	2181	Proteção Social Especial de Alta Complexidade	224	335000	216.513,61
326100	FUNDO ESTADUAL DE ASSISTENCIA SOCIAL-FEAS	32610	Fundo Estadual de Assistência Social - FEAS	08	244	0043	2777	Proteção Social Especial de Média Complexidade	212	339000	0,14
326100	FUNDO ESTADUAL DE ASSISTENCIA SOCIAL-FEAS	32610	Fundo Estadual de Assistência Social - FEAS	08	244	0043	2777	Proteção Social Especial de Média Complexidade	224	335000	174.030,67
326100	FUNDO ESTADUAL DE ASSISTENCIA SOCIAL-FEAS	32610	Fundo Estadual de Assistência Social - FEAS	08	244	0043	8355	Proteção Social Básica	212	339000	135.264,29
326100	FUNDO ESTADUAL DE ASSISTENCIA SOCIAL-FEAS	32610	Fundo Estadual de Assistência Social - FEAS	08	244	0043	8355	Proteção Social Básica	230	339000	3.013.807,34
326100	FUNDO ESTADUAL DE ASSISTENCIA SOCIAL-FEAS	32610	Fundo Estadual de Assistência Social - FEAS	08	244	0043	8356	Implementação da Vigilância Socioassistencial	122	339000	32.000,00
326100	FUNDO ESTADUAL DE ASSISTENCIA SOCIAL-FEAS	32610	Fundo Estadual de Assistência Social - FEAS	08	244	0043	8356	Implementação da Vigilância Socioassistencial	212	339000	1.231.529,14
326100	FUNDO ESTADUAL DE ASSISTENCIA SOCIAL-FEAS	32610	Fundo Estadual de Assistência Social - FEAS	08	244	0043	8357	Gestão do Trabalho Socioassistencial	224	335000	4.564.145,35
326100	FUNDO ESTADUAL DE ASSISTENCIA SOCIAL-FEAS	32610	Fundo Estadual de Assistência Social - FEAS	08	244	0043	8358	Apio à Gestão e às Instâncias de Pactuação e Deliberação do SUAS	212	339000	287.240,13
326100	FUNDO ESTADUAL DE ASSISTENCIA SOCIAL-FEAS	32610	Fundo Estadual de Assistência Social - FEAS	08	244	0270	8354	Oferta de Serviços Públicos	191	339000	1,01
326100	FUNDO ESTADUAL DE ASSISTENCIA SOCIAL-FEAS	32610	Fundo Estadual de Assistência Social - FEAS	08	306	0111	8353	Implementação do Sistema de Segurança Alimentar e Nutricional Sustentável	122	339000	17.388,36
326100	FUNDO ESTADUAL DE ASSISTENCIA SOCIAL-FEAS	32610	Fundo Estadual de Assistência Social - FEAS	08	306	0111	8353	Implementação do Sistema de Segurança Alimentar e Nutricional Sustentável	212	339000	358.416,32
353100	DEPARTAMENTO DE RECURSOS MINERAIS	22310	Departamento de Recursos Minerais do Estado do Rio de Janeiro	22	122	0002	2016	Manut Ativid Operacionais / Administrativas	230	339000	6.594,44
370200	ENCARGOS GERAIS DO ESTADO - REC.S/SUP. SEFAZ	37020	Encargos Gerais do Estado sob a Supervisão da SEFAZ	04	122	0000	0014	Pagamento de Precatórios Judiciais - Lei 147/2013	191	319000	29.476.609,27
404100	FUND.CARLOS CHAGAS FILHO DE AMP.A PESQUISA-RJ	40410	Fundação Carlos Chagas Filho de Amparo à Pesquisa do Estado do Rio de Janeiro	12	571	0127	2232	Desenvolvimento de Estudos e Pesquisas através da FAPERJ	212	339000	4.409.736,39
404100	FUND.CARLOS CHAGAS FILHO DE AMP.A PESQUISA-RJ	40410	Fundação Carlos Chagas Filho de Amparo à Pesquisa do Estado do Rio de Janeiro	12	573	0127	4137	Apio a Estudantes e Pesquisadores	212	339000	218.812,47
404100	FUND.CARLOS CHAGAS FILHO DE AMP.A PESQUISA-RJ	40410	Fundação Carlos Chagas Filho de Amparo à Pesquisa do Estado do Rio de Janeiro	19	122	0002	2016	Manut Ativid Operacionais / Administrativas	230	339000	1.112.552,27
404100	FUND.CARLOS CHAGAS FILHO DE AMP.A PESQUISA-RJ	40410	Fundação Carlos Chagas Filho de Amparo à Pesquisa do Estado do Rio de Janeiro	19	572	0129	3014	Fomento à Inovação Tecnológica	212	339000	3.416.074,17
404100	FUND.CARLOS CHAGAS FILHO DE AMP.A PESQUISA-RJ	40410	Fundação Carlos Chagas Filho de Amparo à Pesquisa do Estado do Rio de Janeiro	19	573	0131	5379	Promoção de Intercâmbio para Estudo e Pesquisa	212	339000	749.370,70
404400	FUNDACAO APOIO A ESCOLA TECNICA ESTADO RJ	40440	Fundação de Apoio à Escola Técnica do Estado do Rio de Janeiro	12	122	0002	2016	Manut Ativid Operacionais / Administrativas	230	449000	800.000,00
404400	FUNDACAO APOIO A ESCOLA TECNICA ESTADO RJ	40440	Fundação de Apoio à Escola Técnica do Estado do Rio de Janeiro	12	122	0002	2860	Pessoal e Encargos Sociais	224	319000	690.000,00
404400	FUNDACAO APOIO A ESCOLA TECNICA ESTADO RJ	40440	Fundação de Apoio à Escola Técnica do Estado do Rio de Janeiro	12	363	0121	2891	Incentivo à Permanência Escolar - Rede FAETEC	244	339000	639.256,51
404400	FUNDACAO APOIO A ESCOLA TECNICA ESTADO RJ	40440	Fundação de Apoio à Escola Técnica do Estado do Rio de Janeiro	12	363	0121	8307	Manutenção de Unidades Educacionais e Tecnológicas FAETEC	230	449000	562.990,80
404500	FUND.UNIV.EST.NORTE FLUMINENSE DARCY RIBEIRO	40450	Fundação Universidade Estadual do Norte Fluminense Darcy Ribeiro	12	364	0366	2819	Apio ao Ensino, Pesquisa e Extensão da UENF	212	339000	3.114.512,31
404500	FUND.UNIV.EST.NORTE FLUMINENSE DARCY RIBEIRO	40450	Fundação Universidade Estadual do Norte Fluminense Darcy Ribeiro	12	364	0366	2819	Apio ao Ensino, Pesquisa e Extensão da UENF	212	449000	1.257.125,02
404500	FUND.UNIV.EST.NORTE FLUMINENSE DARCY RIBEIRO	40450	Fundação Universidade Estadual do Norte Fluminense Darcy Ribeiro	12	364	0366	2819	Apio ao Ensino, Pesquisa e Extensão da UENF	230	339000	122.538,63
404500	FUND.UNIV.EST.NORTE FLUMINENSE DARCY RIBEIRO	40450	Fundação Universidade Estadual do Norte Fluminense Darcy Ribeiro	12	364	0366	2819	Apio ao Ensino, Pesquisa e Extensão da UENF	230	449000	200.000,00
404600	FUND. CENTRO DE CIENCIAS E EDUC.SUP.DIST. ERJ	40460	Fund Centro de Ciênc e Educ Sup à Distância do Estado do Rio de Janeiro	12	362	0002	2016	Manut Ativid Operacionais / Administrativas	230	339000	300.000,31
404600	FUND. CENTRO DE CIENCIAS E EDUC.SUP.DIST. ERJ	40460	Fund Centro de Ciênc e Educ Sup à Distância do Estado do Rio de Janeiro	12	362	0371	2829	Suporte para Acesso ao Ensino Superior - Pré-Vestibular Social	212	339000	90.000,00
404600	FUND. CENTRO DE CIENCIAS E EDUC.SUP.DIST. ERJ	40460	Fund Centro de Ciênc e Educ Sup à Distância do Estado do Rio de Janeiro	12	364	0371	2828	Operacionalização do Curso Superior a Distância	230	339000	1.859.791,16
404600	FUND. CENTRO DE CIENCIAS E EDUC.SUP.DIST. ERJ	40460	Fund Centro de Ciênc e Educ Sup à Distância do Estado do Rio de Janeiro	12	364	0371	2828	Operacionalização do Curso Superior a Distância	230	339000	413.137,00
404600	FUND. CENTRO DE CIENCIAS E EDUC.SUP.DIST. ERJ	40460	Fund Centro de Ciênc e Educ Sup à Distância do Estado do Rio de Janeiro	12	392	0375	2830	Divulgação Científica em Espaços Abertos	230	339000	332.779,42
404600	FUND. CENTRO DE CIENCIAS E EDUC.SUP.DIST. ERJ	40460	Fund Centro de Ciênc e Educ Sup à Distância do Estado do Rio de Janeiro	12	392	0375	2830	Divulgação Científica em Espaços Abertos	230	449000	244.250,35
404700	FUNDAÇÃO CENTRO UNIVERSITARIO ESTADUAL DA ZONA OESTE	40470	Fundação Centro Universitário Estadual da Zona Oeste	12	364	0380	2832	Incentivo à Permanência e ao Desenvolvimento Discente	100	339000	70.000,00
404700	FUNDAÇÃO CENTRO UNIVERSITARIO ESTADUAL DA ZONA OESTE	40470	Fundação Centro Universitário Estadual da Zona Oeste	12	364	0380	2832	Incentivo à Permanência e ao Desenvolvimento Discente	212	339000	693.703,70
406100	FUNDO DE APOIO AO DESENV. TECNOLOGICO-FATEC	40610	Fundo de Apoio ao Desenvolvimento Tecnológico	04	573	0130	2265	Apio ao Pesquisador na Empresa	230	339000	4.500.000,00
406100	FUNDO DE APOIO AO DESENV. TECNOLOGICO-FATEC	40610	Fundo de Apoio ao Desenvolvimento Tecnológico	04	573	0130	2265	Apio ao Pesquisador na Empresa	230	449000	3.693.307,21
426100	FUNDO PARA INFANCIA E ADOLESCENCIA	32660	Fundo para a Infância e Adolescência	08	243	0112	3597	Sistema de Direitos da Criança e do Adolescente	230	339000	3.727.418,28
430100	SEC. DE ESTADO DE TURISMO	43010	Secretaria de Estado de Turismo	22	695	0156	1666	Fortalecimento Institucional do Setor Turístico - PRODETUR - RJ	111	449000	4.464.510,85
430100	SEC. DE ESTADO DE TURISMO	43010	Secretaria de Estado de Turismo	22	695	0156	5442	Qualificação de Produto e Serviço Turísticos	111	449000	5.000.000,00
430100	SEC. DE ESTADO DE TURISMO	43010	Secretaria de Estado de Turismo	23	695	0156	5445	Comercialização do Setor Turístico - PRODETUR - RJ	111	449000	15.000.000,00
480100	SECRETARIA ESTADO PREV. DEPENDENCIA QUIMICA	48010	Secretaria de Estado de Prevenção a Dependência Química	08	244	0031	8220	Prevenção nas Escolas	212	339000	9.473,22
480100	SECRETARIA ESTADO PREV. DEPENDENCIA QUIMICA	48010	Secretaria de Estado de Prevenção a Dependência Química	08	244	0032	8104	Unidade Modelo de Acolhimento - UMA	212	335000	49.330,21
TOTAL											3.401.248.446,73

Siate-Rio / SEFAZ-RJ


LUIZ FELIPE MARTINS CORRÊA
Coordenador - ID: 1.942.862-6
Contador - CRC-RJ-056666/O-2


RONALDO MARCIO GUEDES RODRIGUES
Superintendente - ID: 1.943.584-3
Contador - CRC-RJ 79.208/O-8


FRANCISCO PEREIRA IGLESIAS
Contador-Geral - ID: 1.943.036-1
Contador - CRC-RJ 51.525/O-1



3.07.28 - CRÉDITOS ADICIONAIS POR SUPERÁVIT FINANCEIRO

EXERCÍCIO 2016 R\$						
UGÉ	TIT UGE	FR DETALHADA	SUPERÁVIT	TRANSFERÊNCIA	CRÉDITO ABERTO	SALDO
010100	Assembleia Legislativa	101000000	1.692.758,60			1.692.758,60
026100	Fundo Especial da Assembleia Legislativa	230000000	192.617.093,08		192.617.093,08	-
029100	Tribunal de Contas do Estado do Rio Janeiro	100000000	7.115,19			7.115,19
029100	Tribunal de Contas do Estado do Rio Janeiro	101000000	614.727,82			614.727,82
029100	Fundo Espec de Modern Contr Externo do TCE-RJ	230000000	161.504.195,47		160.000.000,00	1.504.195,47
030100	Tribunal de Justiça	212000000	2.989,20			2.989,20
030100	Tribunal de Justiça	230000000	466.318.714,35		180.000.000,00	286.318.714,35
036100	Fundo Especial do Tribunal de Justiça	230000000	363.635.119,28		225.000.000,00	138.635.119,28
036200	Fundo Especial da Escola Magistratura do ERJ	230000000	25.593.976,27			25.593.976,27
036300	Fundo de Apoio Registr Civis Pess Nat ERJ	230000000	15.891.637,76		15.891.637,76	-
043400	Ag Reg Serv Púb Conc Transp	230000000	41.422.318,32			41.422.318,32
043500	Ag Regul Energia e Saneamento Bás do Est RJ	230000000	63.590.334,51			63.590.334,51
044100	Fund Dep Estradas de Rodagem do Estado do RJ	230000000	22.553,10			22.553,10
045200	Empresa de Obras Públicas do Estado do RJ	230000000	2.102.560,32			2.102.560,32
045200	Empresa de Obras Públicas do Estado do RJ	214000000	56.089,89			56.089,89
053100	Instituto de Pesos e Medidas do Estado do RJ	212000000	252.805,06			252.805,06
070100	Secretaria de Estado de Obras	100000000	3.515.500,50		2.679.633,39	835.867,11
070100	Secretaria de Estado de Obras	101000000	1.607.268,85			1.607.268,85
070100	Secretaria de Estado de Obras	104000000	421.375,19			421.375,19
070100	Secretaria de Estado de Obras	230000000	440.075,85			440.075,85
070100	Secretaria de Estado de Obras	111000000	276.291,54	1.125.236.692,80	1.125.512.984,34	9
070100	Secretaria de Estado de Obras	212000000	104.725.353,91		29.106.013,27	75.619.340,64
070100	Secretaria de Estado de Obras	214000000	314.615.853,87		115.026.232,80	199.589.621,07
070100	Secretaria de Estado de Obras	218000000	2.844.206,84			2.844.206,84
070100	Secretaria de Estado de Obras	122000000	1.065.259,08			1.065.259,08
070100	Secretaria de Estado de Obras	297000000	379.248,59			379.248,59
070100	Secretaria de Estado de Obras	230000000	635.319,51			635.319,51
090100	Procuradoria Geral do Estado	101000000	3,14			3,14
090100	Procuradoria Geral do Estado	230000000	92.868.918,38		92.868.918,38	-
096100	Fundo Especial da Procuradoria Geral do ERJ	230000000	6.500.000,00		6.500.000,00	-
096100	Fundo Especial da Procuradoria Geral do ERJ	232000000	138.188.768,27		138.188.768,27	-
100100	Ministério Público	100000000	46.433.255,44	46.433.255,44		-
100100	Ministério Público	101000000	6.923.490,37	6.923.490,37		-
100100	Ministério Público	212000000	41.006,94			41.006,94
106100	Fundo Especial do Ministério Público	230000000	72.029.462,99	53.356.745,81	125.386.208,80	-
110100	Defensoria Pública Geral do Estado	100000000				
110100	Defensoria Pública Geral do Estado	230000000	13.414.891,00		13.213.393,52	201.497,48
116100	Fundo Especial da Defensoria Pública do ERJ	232000000	2.586.749,19		2.582.883,87	33.865,32
116100	Fundo Especial da Defensoria Pública do ERJ	212000000	69.131,35		51.442,94	17.688,41
120100	Sec de Est de Planejamento e Gestão	111000000	460.050,32	1.425.920,17	1.885.970,49	10
123400	Fundo Unico de Prev Social do Estado do RJ	230000000	34.584.279,19			34.584.279,19
123499	RIOFUNDOPREVI	230000000	278.376.988,43			278.376.988,43
124100	Fund Centro Est Estat, Pesq,Form Serv-CEPERJ	230000000	4.198,69			4.198,69
124100	Fund Centro Est Estat, Pesq,Form Serv-CEPERJ	212000000	42.160,46			42.160,46
124100	Fund Centro Est Estat, Pesq,Form Serv-CEPERJ	214000000	0,05			0,05
124100	Fund Centro Est Estat, Pesq,Form Serv-CEPERJ	120000000	924,00			924,00
130100	Secretaria de Estado Agricultura e Pecuária	100000000	3.217,94			3.217,94
130100	Secretaria de Estado Agricultura e Pecuária	101000000	186,08			186,08
130100	Secretaria de Estado Agricultura e Pecuária	111000000		3.535.249,83	3.535.249,83	-
130100	Secretaria de Estado Agricultura e Pecuária	212000000	21.434,22			21.434,22
130100	Secretaria de Estado Agricultura e Pecuária	195000000	3.477.228,05		3.477.228,05	-
130100	Secretaria de Estado Agricultura e Pecuária	232000000	327.353,58		307.742,62	19.610,96
130900	SEAAPI-Projeto Rio Rural/GES-SEP	100000000	40.241,66			40.241,66
130900	SEAAPI-Projeto Rio Rural/GES-SEP	101000000	2.445,88			2.445,88
130900	SEAAPI-Projeto Rio Rural/GES-SEP	111000000	17.956,17			17.956,17
130900	SEAAPI-Projeto Rio Rural/GES-SEP	230000000	1.277.217,80			1.277.217,80
133100	Instit de Terras e Cartografia do Est do RJ	100000000	28.537,03		28.537,03	-
133100	Instit de Terras e Cartografia do Est do RJ	212000000	3.121.897,28		3.121.897,28	-
133100	Instit de Terras e Cartografia do Est do RJ	122000000	22.681,29			22.681,29
134100	Fundação Instituto de Pesca do Estado do RJ	212000000	42.437,90			42.437,90
135300	Empr de Assist Téc e Ext Rural do Est do RJ	230000000	7.652,01		7.652,01	-
135300	Empr de Assist Téc e Ext Rural do Est do RJ	212000000	114.646,73		114.646,73	0,40
135400	Empr de Pesquisa Agropecuária do Est do RJ	230000000	199.523,43		199.523,43	-
135400	Empr de Pesquisa Agropecuária do Est do RJ	233000000	9.280,00		9.280,00	-
135400	Empr de Pesquisa Agropecuária do Est do RJ	212000000	7.051.033,54		7.051.033,54	-
137100	Companhia de Armazéns e Silos do Est do RJ	230000000	160.791,47			160.791,47
137200	Centrais de Abastecimento do Estado do RJ	230000000	7.586.053,45		7.571.351,93	14.701,52
140100	Secret de Est de Governo	111000000		4.629.233,34	4.629.233,34	-
140100	Secret de Est de Governo	212000000	7.770.783,24		7.770.783,24	-
144100	Fundação Estadual do Norte-Fluminense	230000000	12.549,80			12.549,80
150100	Secretaria de Estado de Cultura	100000000	12.099.270,30		11.864.151,07	235.119,23
150100	Secretaria de Estado de Cultura	212000000	24.103.100,86		23.966.383,36	136.717,50
150100	Secretaria de Estado de Cultura	230000000	945,76		945,76	-
154100	Fund Anita Mantuanu de Artes do Est do RJ	230000000	1.836.698,87		1.087.342,95	749.355,92
154100	Fund Anita Mantuanu de Artes do Est do RJ	212000000	4.505,00			4.505,00
154300	Fundação Teatro Municipal do Rio de Janeiro	230000000	56.623,58			56.623,58
154400	Fundação Museu da Imagem e do Som	230000000	25.351,86		25.351,86	-
154400	Fundação Museu da Imagem e do Som	230000000	4.345,55			4.345,55
160100	Secretaria de Estado de Defesa Civil	230000000	1.472,66			1.472,66
160100	Secretaria de Estado de Defesa Civil	212000000	862.124,75			862.124,75
160100	Secretaria de Estado de Defesa Civil	120000000	1.089.918,73			1.089.918,73
160100	Secretaria de Estado de Defesa Civil	082000000	115.565,72			115.565,72
160100	Secretaria de Estado de Defesa Civil	230000000	331.663,14			331.663,14
166100	Fundo Especial do Corpo de Bombeiros	230000000	59.369.183,81		56.781.942,12	2.587.241,69
166100	Fundo Especial do Corpo de Bombeiros	212000000	3.565.710,22			3.565.710,22
166100	Fundo Especial do Corpo de Bombeiros	225000000	2.468.119,19		2.407.593,65	60.525,54
170100	Secret de Estado de Turismo, Esporte e Lazer	100000000	1.170.770,01		1.170.826,91	1.943,10
170100	Secret de Estado de Turismo, Esporte e Lazer	212000000	1.837.678,08		1.831.961,45	5.716,63
170100	Secret de Estado de Turismo, Esporte e Lazer	230000000	4.670.201,39		4.648.168,39	22.033,00
173100	Superintendência de Desportos do Estado do RJ	230000000	322.014,59		322.014,59	-
173100	Superintendência de Desportos do Estado do RJ	230000000	44.056,49			44.056,49
180100	Secretaria de Estado de Educação	105000000		2.924.441,45	2.924.441,45	-
180100	Secretaria de Estado de Educação	212000000	105.047,66		105.047,66	-
180100	Secretaria de Estado de Educação	215000000	64.070.352,42		64.070.352,42	-
180100	Secretaria de Estado de Educação	218000000	387.500,87			387.500,87
180100	Secretaria de Estado de Educação	120000000	4.572.732,20		4.572.732,20	-
180100	Secretaria de Estado de Educação	224000000	15.296.950,59		15.296.950,59	-
196100	Fundo de Terras do Estado do Rio de Janeiro	230000000	601.232,92			601.232,92
197100	Companhia Estadual de Habitação do RJ	230000000	57.028,85	578.063,16	635.092,01	-
197100	Companhia Estadual de Habitação do RJ	212000000	473,20			473,20
197100	Companhia Estadual de Habitação do RJ	214000000	0,04			0,04
197100	Companhia Estadual de Habitação do RJ	122000000	12.282,12			12.282,12
197100	Companhia Estadual de Habitação do RJ	082000000	117,60			117,60
200100	Secretaria de Estado de Fazenda	101000000	62.018,19			62.018,19
200100	Secretaria de Estado de Fazenda	111000000		795.143,81	795.143,81	-
203100	Loteria do Estado do Rio de Janeiro	230000000	16.867.870,11			16.867.870,11
203100	Loteria do Estado do Rio de Janeiro	218000000	662.606,13			662.606,13
203100	Loteria do Estado do Rio de Janeiro	081000000	1.249.445,25			1.249.445,25
206100	FDO ESPECIAL DE ADMINISTRACAO FAZENDARIA-FAF	101000000	8.062,36			8.062,36
206100	FDO ESPECIAL DE ADMINISTRACAO FAZENDARIA-FAF	230000000	2.275.677,14			2.275.677,14
210100	Secretaria de Estado da Casa Civil	230000000		156.100,87	156.100,87	-
210700	Departamento Geral de Ações Sócio-Educativas	100000000	1.367.642,69			1.367.642,69
210700	Departamento Geral de Ações Sócio-Educativas	212000000	1.918.101,57			1.918.101,57
210700	Departamento Geral de Ações Sócio-Educativas	212000000	12.079,14			12.079,14
210700	Departamento Geral de Ações Sócio-Educativas	122000000	69.413,62			69.413,62
216100	FUNDO ESPECIAL DO DEPOSITO PUBLICO - FUNDEP	230000000	30.448,34	30.448,34		-
216100	FUNDO ESPECIAL DO DEPOSITO PUBLICO - FUNDEP	230000000	125.652,53	125.652,53		-
217100	Comp do Metropolitan do RJ - Em liquidação	230000000	1.538.152,33			1.538.152,33
217200	Cia de Transp Coletivos Est do RJ - Em Liquid	230000000	886.088,49		886.088,49	-



3.07.28 - CRÉDITOS ADICIONAIS POR SUPERÁVIT FINANCEIRO

EXERCÍCIO 2016 R\$						
UGE	TIT UGE	FR DETALHADA	SUPERÁVIT	TRANSFERÊNCIA	CRÉDITO ABERTO	SALDO
217300	Comp Flumin de Trens Urbanos - Em liquidação	23000000	199.326,76	-	199.326,76	-
220100	Sec de Est Dese Econôm Ener Ind Serv	21800000	451.897,66	-	451.529,59	368,07
223200	Junta Comercial do Estado do Rio de Janeiro	23000000	6.304.519,36	-	6.304.519,36	-
226100	Fundo de Recup Econ de Munic Flumin	23000000	4.308.846,87	-	-	4.308.846,87
226200	Fundo UPP Empreendedor	23000000	25.241.667,30	-	-	25.241.667,30
227100	Comp de Desenv Industrial do Estado do RJ	23000000	25.384.965,07	-	-	25.384.965,07
240100	Secretaria de Estado do Ambiente	21200000	5.647.320,94	-	11.836.954,00	13.528.011,07
240100	Secretaria de Estado do Ambiente	29700000	3.365.618,05	-	2.295.811,08	3.351.509,86
240100	Secretaria de Estado do Ambiente	23000000	26.203,85	-	2.925.155,47	440.462,58
240200	UEPSAM	23000000	793.854,36	-	793.854,36	-
240400	Fundo Estadual de Conservação Ambiental	29700000	1.741.025,67	33.335.673,19	35.076.698,86	-
243200	Instituto Estadual do Ambiente - INEA	10400000	55.276,88	-	-	55.276,88
243200	Instituto Estadual do Ambiente - INEA	23000000	7.099.587,95	-	7.099.587,95	-
243200	Instituto Estadual do Ambiente - INEA	23200000	4.336.158,21	-	4.336.158,21	-
243200	Instituto Estadual do Ambiente - INEA	21200000	2.920.880,74	-	2.920.880,74	-
243200	Instituto Estadual do Ambiente - INEA	21400000	2.099.893,95	-	1.409.468,53	690.425,42
243200	Instituto Estadual do Ambiente - INEA	21800000	4.934.164,75	-	4.934.164,75	-
243200	Instituto Estadual do Ambiente - INEA	29700000	740.099,63	-	456.843,52	283.256,11
244200	Fundação Instituto Estadual de Florestas	10000000	128,16	-	-	128,16
244200	Fundação Instituto Estadual de Florestas	23000000	15,98	-	-	15,98
244300	Fund Superint Estadual de Rios e Lágaps	21200000	797,95	-	-	797,95
244300	Fund Superint Estadual de Rios e Lágaps	11100000	14.576,02	-	-	14.576,02
246300	Fundo Estadual de Recursos Hídricos	23000000	160.879.002,72	1.845.199,26	162.724.201,98	-
246300	Fundo Estadual de Recursos Hídricos	21200000	856.723,11	-	856.723,11	-
250100	Secretaria de Estado de Admin.Penitenciária	10000000	107.337,70	-	97.514,70	9.823,00
250100	Secretaria de Estado de Admin.Penitenciária	21200000	501.428,32	-	462.879,33	38.548,99
250100	Secretaria de Estado de Admin.Penitenciária	21200000	353,30	-	-	353,30
250100	Secretaria de Estado de Admin.Penitenciária	21800000	1.049.336,13	-	-	1.049.336,13
250100	Secretaria de Estado de Admin.Penitenciária	21800000	73.661,51	-	-	73.661,51
250100	Secretaria de Estado de Admin.Penitenciária	23000000	27,00	-	-	27,00
254100	Fundação Santa Cabrini	23000000	4.675.889,27	-	-	4.675.889,27
254100	Fundação Santa Cabrini	21200000	186,74	-	-	186,74
256100	Fundo Especial Penitenciário	10000000	17.681,85	-	-	17.681,85
256100	Fundo Especial Penitenciário	10100000	3.356.329,03	-	-	3.356.329,03
256100	Fundo Especial Penitenciário	23000000	257.999,46	-	-	257.999,46
256100	Fundo Especial Penitenciário	21200000	271.397,66	-	-	271.397,66
260100	Secretaria de Estado de Segurança	10000000	138.638,39	-	138.638,39	-
260100	Secretaria de Estado de Segurança	21200000	3.840.636,79	-	3.840.636,79	-
260100	Secretaria de Estado de Segurança	21800000	35.351.696,77	-	35.337.459,97	614.239,80
260400	Polícia Civil do Estado do Rio de Janeiro	21800000	18.719.783,97	-	-	18.719.783,97
260400	Polícia Civil do Estado do Rio de Janeiro	08100000	55.966,40	-	-	55.966,40
261100	Polícia Militar do Estado do Rio de Janeiro	23000000	30.450.967,90	-	-	30.450.967,90
261100	Polícia Militar do Estado do Rio de Janeiro	21200000	335.224,69	-	-	335.224,69
261100	Polícia Militar do Estado do Rio de Janeiro	21800000	6.365.948,81	-	-	6.365.948,81
261100	Polícia Militar do Estado do Rio de Janeiro	12000000	1.979.729,74	-	-	1.979.729,74
261100	Polícia Militar do Estado do Rio de Janeiro	08200000	1.927.292,28	-	-	1.927.292,28
263100	Departamento de Trânsito do Estado do RJ	23000000	9.412.705,89	-	8.241.985,37	1.170.720,52
263200	Inst de Segurança Pública do Estado do RJ	23000000	874,00	-	-	874,00
266100	Fundo Especial da ACADEPOL	23000000	91,60	116.836,02	116.927,62	-
266200	Fundo Especial da Polícia Civil	23200000	67.053,68	-	67.053,68	-
266400	Fundo Especial da Sec de Segurança Pública	23200000	286.200,42	-	286.200,42	-
266500	Fundo Especial da Polícia Militar do ERJ	23000000	134.688.445,99	32.254.116,02	166.922.564,01	-
266500	Fundo Especial da Polícia Militar do ERJ	21200000	888.598,84	-	-	888.598,84
266500	Fundo Especial da Polícia Militar do ERJ	21800000	2.402.050,26	-	2.402.050,26	-
280100	Sec de Est.de Justiça e Dir. Def Consumidor	10100000	272,79	-	-	272,79
280100	Sec de Est.de Justiça e Dir. Def Consumidor	21200000	13.308,88	-	-	13.308,88
280100	Sec de Est.de Justiça e Dir. Def Consumidor	21200000	49.193,82	-	-	49.193,82
290100	Secretaria de Estado de Saúde	10100000	542.640,04	-	-	542.640,04
293100	Instituto de Assist de Servid do Est RJ	23000000	387.924,04	-	-	387.924,04
294200	Fundação Saúde do Estado do Rio de Janeiro	23000000	1.171.332,52	-	1.171.332,52	-
294200	Fundação Saúde do Estado do Rio de Janeiro	22500000	324.920,62	-	324.920,62	-
296100	Fundo Estadual de Saúde	10000000	822.698,44	-	-	822.698,44
296100	Fundo Estadual de Saúde	10100000	1.702.621,35	-	-	1.702.621,35
296100	Fundo Estadual de Saúde	23000000	99.573,53	-	-	99.573,53
296100	Fundo Estadual de Saúde	21200000	3.447.660,74	-	-	3.447.660,74
296100	Fundo Estadual de Saúde	21400000	24,00	-	-	24,00
296100	Fundo Estadual de Saúde	21800000	281.923,28	-	281.923,28	-
296100	Fundo Estadual de Saúde	22500000	81.396.845,99	-	78.966.766,60	2.430.079,39
296100	Fundo Estadual de Saúde	08200000	751.615,54	-	-	751.615,54
296100	Fundo Estadual de Saúde	23000000	452.696,44	-	-	452.696,44
297100	Instituto Vital Brazil	23000000	110.078,14	-	-	110.078,14
297100	Instituto Vital Brazil	21200000	6.718.334,94	-	6.375.316,02	343.018,92
300100	Secretaria de Estado do Trabalho e Renda	10000000	824.809,29	-	824.809,29	-
300100	Secretaria de Estado do Trabalho e Renda	21200000	8.404.314,66	-	8.404.314,66	-
300200	FUNDO DE FOMENTO AO TRABALHO RENDA E CREDITO.	23000000	2.396.360,42	-	-	2.396.360,42
310100	Secretaria de Estado de Transportes	10000000	3.131.435,73	-	3.131.435,73	-
310100	Secretaria de Estado de Transportes	21200000	3.205.286,70	-	3.205.286,70	-
313300	Dep de Transportes Rodoviários do Est do RJ	23000000	20.256.102,01	-	20.256.102,01	-
317100	Comp de Desenv Rodov e Terminais do Est do RJ	23000000	7.427.681,79	-	-	7.427.681,79
317200	Comp Est de Engenh de Transportes e Logística	23000000	2.031.720,60	-	-	2.031.720,60
317200	Comp Est de Engenh de Transportes e Logística	11100000	-	4.389.410,74	4.389.410,74	-
317300	Comp de Transp sobre Trilhos do Est do RJ	23000000	460.065,81	-	126.581,59	586.647,40
317300	Comp de Transp sobre Trilhos do Est do RJ	11100000	-	33.861.627,21	33.861.627,21	-
320100	Secretaria de Estad Assist Soc e Dir Humanos	10000000	156.261,98	-	-	156.261,98
320100	Secretaria de Estad Assist Soc e Dir Humanos	10500000	217.960,18	-	-	217.960,18
320100	Secretaria de Estad Assist Soc e Dir Humanos	23000000	1.366.696,73	-	1.366.156,73	1.540,00
320100	Secretaria de Estad Assist Soc e Dir Humanos	11100000	-	2.084.347,20	2.084.347,20	-
320100	Secretaria de Estad Assist Soc e Dir Humanos	21200000	3.101.533,82	-	2.616.994,61	484.539,21
320100	Secretaria de Estad Assist Soc e Dir Humanos	12200000	10.409.901,03	-	971.033,73	9.438.867,30
320200	Subsecretaria de Justiça e Direitos Humanos	21200000	9.898,17	-	-	9.898,17
324200	Fundação Leão XIII	10000000	840,00	-	-	840,00
324200	Fundação Leão XIII	23000000	21.433,39	-	-	21.433,39
324200	Fundação Leão XIII	08900000	2,68	-	-	2,68
326100	Fundo Estadual de Assistência Social - FEAS	21200000	3.836.129,73	572.220,38	4.408.350,11	-
326100	Fundo Estadual de Assistência Social - FEAS	12200000	125.554,02	-	112.320,36	13.233,66
326100	Fundo Estadual de Assistência Social - FEAS	22400000	4.954.689,63	-	4.954.689,63	-
326100	Fundo Estadual de Assistência Social - FEAS	23000000	3.032.627,99	-	3.013.807,34	18.820,65



3.07.28 - CRÉDITOS ADICIONAIS POR SUPERÁVIT FINANCEIRO

							EXERCÍCIO 2016 R\$	
UG	TIT UGE	FR DETALHADA	SUPERÁVIT	TRANSFERÊNCIA	CRÉDITO ABERTO	SALDO		
353100	Depart Recursos Minerais Estado RJ	230000000	6.594,44		6.594,44	-		
370200	Encargos Gerais do Estado sob Superv da SEFAZ	191000000		29.476.609,27	29.476.609,27	-		
390100	Subsecretaria de Comunicação Social	212000000	6.950,92			6.950,92	19	
400100	Secretaria de Estado de Ciência e Tecnologia	101000000				12.835,94		
400100	Secretaria de Estado de Ciência e Tecnologia	212000000	7.066.145,95			7.066.145,95		
400100	Secretaria de Estado de Ciência e Tecnologia	230000000	1.170.840,00			1.170.840,00		
403200	Centro de Tech de Informação e Comun do ERJ	230000000	201.565,14			201.565,14		
404100	Fundação C.C.F. de Amparo à Pesquisa do ERJ	100000000	388.823,59			388.823,59		
404100	Fundação C.C.F. de Amparo à Pesquisa do ERJ	230000000	1.112.552,27		1.112.552,27	-		
404100	Fundação C.C.F. de Amparo à Pesquisa do ERJ	212000000	8.793.993,73		8.793.993,73	-		
404310	ADMINISTRACAO CENTRAL	100000000	241.899,97			241.899,97		
404310	ADMINISTRACAO CENTRAL	230000000	5.119.985,77			5.119.985,77		
404310	ADMINISTRACAO CENTRAL	111000000	12.602,11			12.602,11		
404310	ADMINISTRACAO CENTRAL	212000000	28.273.753,86			28.273.753,86		
404310	ADMINISTRACAO CENTRAL	218000000	27.075,55			27.075,55		
404310	ADMINISTRACAO CENTRAL	122000000	452.253,59			452.253,59		
404340	HOSPITAL UNIVERSITARIO PEDRO ERNESTO	230000000	121.319,84			121.319,84		
404340	HOSPITAL UNIVERSITARIO PEDRO ERNESTO	225000000	1.140.664,53			1.140.664,53		
404400	Fund de Apoio à Escola Técnica do Est do RJ	101000000	404.766,76			404.766,76		
404400	Fund de Apoio à Escola Técnica do Est do RJ	230000000	1.362.990,80		1.362.990,80	-		
404400	Fund de Apoio à Escola Técnica do Est do RJ	212000000	901.877,48			901.877,48		
404400	Fund de Apoio à Escola Técnica do Est do RJ	224000000	1.239.256,51		1.239.256,51	-		
404500	Fund Univ Est Norte Fluminense Darcy Ribeiro	100000000	187.378,69			187.378,69		
404500	Fund Univ Est Norte Fluminense Darcy Ribeiro	101000000	42.744,87			42.744,87		
404500	Fund Univ Est Norte Fluminense Darcy Ribeiro	230000000	322.538,63		322.538,63	-		
404500	Fund Univ Est Norte Fluminense Darcy Ribeiro	212000000	4.371.637,33		4.371.637,33	-		
404600	Fund Centro Ciên Educ Sup Distân do Est RJ	100000000	29.639,76			29.639,76		
404600	Fund Centro Ciên Educ Sup Distân do Est RJ	230000000	1.380.167,08		1.380.167,08	-		
404600	Fund Centro Ciên Educ Sup Distân do Est RJ	212000000	2.663.357,50		1.859.791,16	803.566,34		
404700	Centro Universitário Estadual da Zona Oeste	100000000	70.000,00		70.000,00	-		
404700	Centro Universitário Estadual da Zona Oeste	230000000	112.225,37			112.225,37		
404700	Centro Universitário Estadual da Zona Oeste	212000000	693.703,70		693.703,70	-		
406100	Fundo de Apoio ao Desenvolvimento Tecnológico	230000000	8.193.307,21		8.193.307,21	-		
406200	FUNDO P/ CIENCIAS DO ESTADO DO R.J.-FUNCIERJ	230000000	2.269,31			2.269,31		
424100	Fundação para a Infância e Adolescência	100000000	18.174,69			18.174,69		
424100	Fundação para a Infância e Adolescência	230000000	13.173,11			13.173,11		
424100	Fundação para a Infância e Adolescência	212000000	572.220,38		572.220,38	-		
426100	Fundo para a Infância e Adolescência	230000000	1.229.083,00		3.727.418,28	-		
426100	Fundo para a Infância e Adolescência	230000000	1.743.967,89		1.743.967,89	-	6	
426100	Fundo para a Infância e Adolescência	230000000	754.367,39		754.367,39	-	21	
430100	Secretaria de Estado de Turismo	100000000	250.852,71			250.852,71		
430100	Secretaria de Estado de Turismo	111000000		26.464.510,85	26.464.510,85	-	17	
437100	Companhia de Turismo do Est RJ	100000000	1.020,00			1.020,00		
437100	Companhia de Turismo do Est RJ	101000000	6.653,47			6.653,47		
437100	Companhia de Turismo do Est RJ	230000000	9.978,88			9.978,88		
437100	Companhia de Turismo do Est RJ	212000000	68.203,14			68.203,14		
450100	Secret. de Estado de Desenv.Reg.Abast. e Pesca	100000000	321.934,86			321.934,86		
450100	Secret. de Estado de Desenv.Reg.Abast. e Pesca	212000000	129.513,84			129.513,84		
476100	Fundo de Proteção e Defesa do Consumidor	230000000	7.876.354,08			7.876.354,08		
480100	Sec. Est. de Prevenção a Dependência Química	212000000	58.803,43		58.803,43	-		
999900	Tesouro do Estado do Rio de Janeiro	100000000	2.453.667.705,23			2.453.667.705,23		
999900	Tesouro do Estado do Rio de Janeiro	101000000	18.711.736,62			18.711.736,62		
999900	Tesouro do Estado do Rio de Janeiro	104000000	101.929.206,88			101.929.206,88		
999900	Tesouro do Estado do Rio de Janeiro	105000000	30.823.031,27	2.924.441,45		27.898.589,82	18	
999900	Tesouro do Estado do Rio de Janeiro	107000000	1.696.530,17			1.696.530,17		
999900	Tesouro do Estado do Rio de Janeiro	230000000	47.925.763,99	34.920.798,05		13.004.965,94	2/3/4/5/8	
999900	Tesouro do Estado do Rio de Janeiro	111000000	1.855.332.251,09	1.202.422.135,95		652.910.115,14	9/10/11/12/13/14/15/16/17	
999900	Tesouro do Estado do Rio de Janeiro	212000000	2.459.722,58			2.459.722,58		
999900	Tesouro do Estado do Rio de Janeiro	214000000	169,71			169,71		
999900	Tesouro do Estado do Rio de Janeiro	120000000	82.527.289,40			82.527.289,40		
999900	Tesouro do Estado do Rio de Janeiro	111000000	13.205.949,50			13.205.949,50		
999900	Tesouro do Estado do Rio de Janeiro	122000000	576.908.774,93			576.908.774,93		
999900	Tesouro do Estado do Rio de Janeiro	126000000	525.276,17			525.276,17		
999900	Tesouro do Estado do Rio de Janeiro	081000000	67.931.208,85			67.931.208,85		
999900	Tesouro do Estado do Rio de Janeiro	190000000	45.989.970,76			45.989.970,76		
999900	Tesouro do Estado do Rio de Janeiro	191000000	390.612.543,57	29.476.609,27		361.135.934,30	19	
999900	Tesouro do Estado do Rio de Janeiro	297000000	34.400.502,98	33.335.673,19		1.064.829,79	1	
	TOTAL		9.218.489.086,19	0,00	3.401.248.446,73	5.817.240.633,46		

Síafe-Rio / SEFAZ-RJ

Notas:

- 01 - Crédito Adicional aberto UG. 240400 FT. 297, Conf. Parecer de Auditoria Proc. E-07/001/136/2015 com base em Superavit apurado na UG. 999900, fonte 297;
- 02 - Crédito Adicional aberto UG. 246300 FT. 230, Conf. Parecer de Auditoria Proc. E-07/002/1526/2016 com base em Superavit apurado na UG. 999900, fonte 230;
- 03 - Crédito Adicional aberto UG. 266100 FT. 230, Conf. Parecer de Auditoria Proc. E-09/172/20/2016 com base em Superavit apurado na UG. 999900, fonte 230;
- 04 - Crédito Adicional aberto UG. 286500 FT. 230, Conf. Parecer de Auditoria Proc. E-09/103/36/2016 com base em Superavit apurado na UG. 999900, fonte 230;
- 05 - Crédito Adicional aberto UG. 317300 FT. 230, Conf. Parecer de Auditoria Proc. E-10/002/43/2016 com base em Superavit apurado na UG. 999900, fonte 230;
- 06 - Crédito Adicional aberto UG. 326100 FT. 212, Conf. Parecer de Auditoria Proc. E-23/002/695/2016 com base em Superavit apurado na UG. 424100, fonte 212;
- 07 - Crédito Adicional aberto UG. 210100 FT. 230, Conf. Parecer de Auditoria Proc. E-E 26 001 520 16 com base em Superavit apurado na UG. 216100, fonte 230;
- 08 - Crédito Adicional aberto UG. 197100 FT. 230, Conf. Parecer de Auditoria Proc. E-19/002/616/2016 com base em Superavit apurado na UG. 999900, fonte 230;
- 09 - Crédito Adicional aberto UG. 070100 FT. 111, Conf. Parecer de Auditoria Proc. E-04/068/71/2016 com base em Superavit apurado na UG. 999900, fonte 111;
- 10 - Crédito Adicional aberto UG. 120100 FT. 111, Conf. Parecer de Auditoria Proc. E-04/068/71/2016 com base em Superavit apurado na UG. 999900, fonte 111;
- 11 - Crédito Adicional aberto UG. 130100 FT. 111, Conf. Parecer de Auditoria Proc. E-04/068/71/2016 com base em Superavit apurado na UG. 999900, fonte 111;
- 12 - Crédito Adicional aberto UG. 140100 FT. 111, Conf. Parecer de Auditoria Proc. E-04/068/71/2016 com base em Superavit apurado na UG. 999900, fonte 111;
- 13 - Crédito Adicional aberto UG. 200100 FT. 111, Conf. Parecer de Auditoria Proc. E-04/068/71/2016 com base em Superavit apurado na UG. 999900, fonte 111;
- 14 - Crédito Adicional aberto UG. 317200 FT. 111, Conf. Parecer de Auditoria Proc. E-04/068/71/2016 com base em Superavit apurado na UG. 999900, fonte 111;
- 15 - Crédito Adicional aberto UG. 317300 FT. 111, Conf. Parecer de Auditoria Proc. E-04/068/71/2016 com base em Superavit apurado na UG. 999900, fonte 111;
- 16 - Crédito Adicional aberto UG. 320100 FT. 111, Conf. Parecer de Auditoria Proc. E-04/068/71/2016 com base em Superavit apurado na UG. 999900, fonte 111;
- 17 - Crédito Adicional aberto UG. 430100 FT. 111, Conf. Parecer de Auditoria Proc. E-04/068/71/2016 com base em Superavit apurado na UG. 999900, fonte 111;
- 18 - Crédito Adicional aberto UG. 180100 FT. 105, Conf. Parecer de Auditoria Proc. E-03/001/645/2016 com base em Superavit apurado na UG. 999900, fonte 105;
- 19 - Crédito Adicional aberto UG. 370200 FT. 191, Conf. Parecer de Auditoria com base em Superavit apurado na UG. 999900, fonte 191;
- 20 - Crédito Adicional aberto UG. 106100 FT. 230, Conf. Parecer de Auditoria Proc. E-01/067/816/2016 com base em Superavit apurado na UG. 100100, fonte 100 e 101;
- 21 - Crédito Adicional aberto UG. 426100 FT. 230, Conf. Parecer de Auditoria Proc. E-23/001/224/2016 com base em Superavit apurado na UG. 426100 Fonte 230.

LUIZ FELIPE MARTINS CORRÊA
Coordenador - ID: 1.942.862-6
Contador - CRC-RJ-056666/O-2

RONALDO MARCOS GUEDES RODRIGUES
Superintendente - ID: 1.943.584-3
Contador - CRC-RJ 79.208/O-8

FRANCISCO PEREIRA IGLESIAS
Contador-Geral - ID - 1.943.036-1
Contador - CRC-RJ 51.525/O-1



3.07.29 - DETALHAMENTO DOS CRÉDITOS SUPLEMENTARES ABERTOS - POR CRÉDITOS ESPECIAIS

ADMINISTRAÇÃO DIRETA E INDIRETA

Exercício 2016 R\$

U. G.	DESCRIÇÃO	U. O.	DESCRIÇÃO	FUNÇÃO	SUB-FUNÇÃO	PROGRAMA	PROJ/ATIVIDADE	DESCRIÇÃO	FONTE	ELEMENTO DA DESPESA	VALOR
370200	ENCARGOS GERAIS DO ESTADO - REC.S/SUP. SEFAZ	37020	Encargos Gerais do Estado sob a Supervisão da SEFAZ	09	122	0036	3969	CAPITALIZAÇÃO DO RIOPREVIDÊNCIA	111	449100	1.000.000.000,00
TOTAL											1.000.000.000,00

Siafe-Rio / SEFAZ-RJ

LUIZ FELIPE MARTINS CORRÊA
Coordenador - ID: 1.942.862-6
Contador - CRC-RJ-056666/O-2

RONALDO MARCIO GUEDES RODRIGUES
Superintendente - ID: 1.943.584-3
Contador - CRC-RJ 79.208/O-8

FRANCISCO PEREIRA IGLESIAS
Contador-Geral - ID - 1.943.036-1
Contador - CRC-RJ 51.525/O-1



GOVERNO DO ESTADO DO RIO DE JANEIRO
SECRETARIA DE ESTADO DE FAZENDA E PLANEJAMENTO
CONTADORIA GERAL DO ESTADO


3.08.01 - COMPARATIVO PRECATÓRIOS DE PESSOAL - TJ


ADMINISTRAÇÃO DIRETA E INDIRETA


Exercício 2016 R\$

UNIDADE GESTORA	PRECATÓRIOS TJ EXERC. ANTERIORES (F)	PRECATÓRIOS TJ (P)	TOTAL	CM / BAIXA TJ (+)	TJ - DIVISÃO DE PRECATÓRIO
044100 - FUND. DEPART. ESTR. DE ROD. EST. RJ	3.184.893,19	61.146.871,29	64.331.764,48	26.797.654,66	37.534.109,82
045200 - EMPRESA DE OBRAS PUBLICAS DO ESTADO DO RJ.	-	8.404.924,97	8.404.924,97	4.737.932,87	3.666.992,10
053100 - INSTITUTO DE PESOS E MEDIDAS DO RJ	-	32.560,52	32.560,52	436.115,43	468.675,95
123404 - FUNDO UNICO DE PREVIDENCIA DO ERJ - EXECUTIVO	-	355.068.384,73	355.068.384,73	26.449.302,52	381.517.687,25
124100 - FUND CENTRO EST ESTAT PESQ E FORM SERVID PUB	-	6.033,53	6.033,53	6.033,53	-
144100 - FUNDACAO ESTADUAL DO NORTE FLUMINENSE	-	-	-	243.123,93	243.123,93
154100 - FUND. ANITA MANTUANO DE ARTES DO ESTADO DO RJ	26.629,18	5.466,00	32.095,18	32.095,18	-
173100 - SUPERINTENDENCIA DE DESPORTOS DO ESTADO DO RJ	-	1.630.376,22	1.630.376,22	1.525.078,77	105.297,45
203100 - LOTERIA DO EST. RIO DE JANEIRO	-	133.719,59	133.719,59	11.745,02	145.464,61
223200 - JUNTA COMERCIAL DO ESTADO DO RJ	-	-	-	124.411,11	124.411,11
243200 - INSTITUTO ESTADUAL DO AMBIENTE	-	1.077.725,16	1.077.725,16	1.077.725,16	-
244100 - FUNDACAO ESTADUAL DE ENG. DE MEIO AMBIENTE	-	99.811,63	99.811,63	815.132,84	914.944,47
244300 - FUND. SUPER. EST. DE RIOS E LAGOAS	-	2.087,00	2.087,00	230.683,48	232.770,48
263100 - DEPARTAMENTO DE TRANSITO DO RIO DE JANEIRO	-	-	-	1.399.743,04	1.399.743,04
293100 - INSTITUTO DE ASSIST.DOS SERV. DO ESTADO DO RJ	707.155,94	13.529.877,19	14.237.033,13	13.094.592,94	1.142.440,19
296100 - FUNDO ESTADUAL DE SAUDE - FES	-	3.800,00	3.800,00	3.800,00	-
313300 - DEPT. DE TRANSP. RODOV. DO EST. RJ	-	-	-	409.025,85	409.025,85
324200 - FUNDACAO LEAO XIII	-	917.076,22	917.076,22	3.462.447,04	4.379.523,26
370300 - ENCARGOS GERAIS - PRECATORIOS JUDICIAIS/SEFAZ	-	1.916.566.444,06	1.916.566.444,06	2.145.172,79	1.914.421.271,27
403200 - PRODERJ-CENTRO DE TECNOL.DE INF.COMUN. ERJ	-	575.022,39	575.022,39	2.263.182,08	2.838.204,47
404100 - FUND.CARLOS CHAGAS FILHO DE AMP.A PESQUISA-RJ	-	528,84	528,84	528,84	-
404310 - ADMINISTRACAO CENTRAL	-	73.081,20	73.081,20	3.844.284,94	3.917.366,14
404400 - FUNDACAO APOIO A ESCOLA TECNICA ESTADO RJ.	-	346.614,89	346.614,89	308.334,05	38.280,84
424100 - FUNDACAO PARA INFANCIA E ADOLESCENCIA	-	2.982.730,46	2.982.730,46	-	2.982.730,46
TOTAL GERAL	3.918.678,31	2.362.603.135,89	2.366.521.814,20	10.039.751,51	2.356.482.062,69

Siafe-Rio / SEFAZ-RJ


LUIZ FELIPE MARTINS CORRÊA
Coordenador - ID: 1.942.862-6
Contador - CRC-RJ-056666/O-2


RONALDO MARCIO GUEDES RODRIGUES
Superintendente - ID: 1.943.584-3
Contador - CRC-RJ 79.208/O-8


FRANCISCO PEREIRA IGLESIAS
Contador-Geral - ID - 1.943.036-1
Contador - CRC-RJ 51.525/O-1



GOVERNO DO ESTADO DO RIO DE JANEIRO
SECRETARIA DE ESTADO DE FAZENDA E PLANEJAMENTO
CONTADORIA GERAL DO ESTADO


3.08.02 - COMPARATIVO PRECATÓRIOS DE FORNECEDORES E CREDORES - TJ

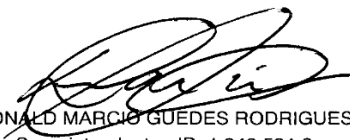
ADMINISTRAÇÃO DIRETA E INDIRETA

Exercício 2016 R\$

UNIDADE GESTORA	PRECATÓRIOS TJ PASSIVO CIRCULANTE	PRECATÓRIOS TJ PASS. NÃO CIRCUL	TOTAL	CM / BAIXA TJ	TJ - DIVISÃO DE PRECATÓRIO
044100 - FUND. DEPART. ESTR. DE ROD. EST. RJ	3.601.019,75	51.537.791,97	55.138.811,72	39.740.926,69	15.397.885,03
045200 - EMPRESA DE OBRAS PUBLICAS DO ESTADO DO RJ.			-	19.088.083,17	19.088.083,17
123403 - FUNDO UNICO DE PREVIDENCIA DO ERJ - TJJUSTICA	-	30.071,56	30.071,56	10.460.990,73	10.491.062,29
124100 - FUND CENTRO EST ESTAT PESQ E FORM SERVID PUB	-	2.357,90	2.357,90	358.018,34	360.376,24
154100 - FUND. ANITA MANTUANO DE ARTES DO ESTADO DO RJ	-	272.710,65	272.710,65	272.710,65	-
154300 - FUND. TEATRO MUNICIPAL DO RJ			-	248.743,51	248.743,51
173100 - SUPERINTENDENCIA DE DESPORTOS DO ESTADO DO RJ	-	3.300.140,89	3.300.140,89	1.459.135,56	1.841.005,33
243200 - INSTITUTO ESTADUAL DO AMBIENTE	-	1.732.478,01	1.732.478,01	1.485.424,03	247.053,98
244100 - FUNDACAO ESTADUAL DE ENG. DE MEIO AMBIENTE	-	878.947,97	878.947,97	832.917,09	46.030,88
244300 - FUND. SUPER. EST. DE RIOS E LAGOAS	-	126.913,44	126.913,44	126.913,44	-
263100 - DEPARTAMENTO DE TRANSITO DO RIO DE JANEIRO	-	10.381.074,46	10.381.074,46	273.625,36	10.107.449,10
293100 - INSTITUTO DE ASSIST.DOS SERV. DO ESTADO DO RJ	15.508.450,99	14.876.933,34	30.385.384,33	27.508.380,77	2.877.003,56
296100 - FUNDO ESTADUAL DE SAUDE - FES	-	1.074.453,48	1.074.453,48	1.074.453,48	-
324200 - FUNDACAO LEAO XIII	-	45.996,74	45.996,74	1.409.472,62	1.455.469,36
370300 - ENCARGOS GERAIS - PRECATORIOS JUDICIAIS/SEFAZ	328.884.322,38	200.254.481,96	529.138.804,34	2.164.181,98	531.302.986,32
403200 - PRODERJ-CENTRO DE TECNOL.DE INF.COMUN. ERJ			-	113.623,90	113.623,90
404100 - FUND.CARLOS CHAGAS FILHO DE AMP.A PESQUISA-RJ	-	753.379,63	753.379,63	753.379,63	-
404310 - ADMINISTRACAO CENTRAL	-	5.237.094,54	5.237.094,54	4.213.895,57	1.023.198,97
404400 - FUNDACAO APOIO A ESCOLA TECNICA ESTADO RJ.	-	9.627.222,19	9.627.222,19	594.431,17	9.032.791,02
424100 - FUNDACAO PARA INFANCIA E ADOLESCENCIA	-	2.823,51	2.823,51	2.823,51	-
TOTAL GERAL	347.993.793,12	300.134.872,24	648.128.665,36	44.495.902,70	603.632.762,66

Siafe-Rio / SEFAZ-RJ


LUIZ FELIPE MARTINS CORRÊA
Coordenador - ID: 1.942.862-6
Contador - CRC-RJ-056666/O-2


RONALD MARCIO GUEDES RODRIGUES
Superintendente - ID: 1.943.584-3
Contador - CRC-RJ 79.208/O-8


FRANCISCO PEREIRA IGLESIAS
Contador-Geral - ID - 1.943.036-1
Contador - CRC-RJ 51.525/O-1




3.08.03 - DEMONSTRATIVO DAS SENTENÇAS JUDICIAIS DO ESTADO DO RIO DE JANEIRO


ADMINISTRAÇÃO DIRETA E INDIRETA


Exercício 2016 R\$

UNIDADE GESTORA	PRECATÓRIOS PESSOAL	SENTENÇAS JUDICIAIS PESSOAL	PRECATÓRIOS DE BENEFÍCIOS PREVIDENCIÁRIOS	PRECATÓRIOS FORNECEDORES NACIONAIS	SENTENÇAS JUDICIAIS FORNECEDORES NACIONAIS	TOTAL DAS SENTENÇAS
044100	64.529.469,11	394.996,47	-	55.138.811,72	275.760,16	120.339.037,46
045200	8.404.924,97	4.495.969,89	-	-	298.359,43	13.199.254,29
053100	32.560,52	72.152,69	-	-	-	104.713,21
070100	-	-	-	-	672.350,00	672.350,00
110100	-	1.115,34	-	-	-	1.115,34
123400	-	264.501,34	-	-	-	264.501,34
123403	-	-	-	30.071,56	-	30.071,56
123404	355.068.384,73	932.977,73	-	-	424,09	356.001.786,55
124100	385.065,52	23.375,57	-	2.357,90	-	410.798,99
134100	19.002,28	-	-	-	-	19.002,28
135300	-	1.145.671,15	-	-	-	1.145.671,15
135400	-	216.681,00	-	-	-	216.681,00
137100	-	179.901,05	-	-	-	179.901,05
137200	-	13.545,60	-	-	-	13.545,60
150100	-	2.077,08	-	-	-	2.077,08
154100	61.763,85	-	-	272.710,65	7.579,83	342.054,33
154300	96.808,47	-	-	-	-	96.808,47
160100	-	583,25	-	-	-	583,25
173100	1.630.376,22	-	-	3.300.140,89	373.596,16	5.304.113,27
180100	-	28.610,89	-	-	-	28.610,89
190100	-	-	-	-	706.317,90	706.317,90
197100	-	-	-	-	1.271.998,20	1.271.998,20
200100	-	13.516.126,29	-	-	-	13.516.126,29
203100	133.719,59	-	-	-	-	133.719,59
213600	-	-	-	-	2.258,12	2.258,12
215300	-	4.964,30	-	-	-	4.964,30
217100	-	119.058,99	-	-	-	119.058,99
223200	-	-	-	-	7.712,05	7.712,05
243200	156.297.347,35	7.186,70	-	1.732.478,01	-	158.037.012,06
244100	271.788,16	-	-	878.947,97	-	1.150.736,13
244300	17.535,47	-	-	126.913,44	-	144.448,91
250100	-	3.636,14	-	-	-	3.636,14
254100	159.027,12	-	-	-	-	159.027,12
261100	9.289,09	22.001,97	-	-	-	31.291,06
263100	462.353,08	-	-	10.381.074,46	19.830,21	10.863.257,75
290100	-	-	-	-	28.233,71	28.233,71
293100	14.248.388,53	142.218,27	-	30.385.384,33	-	44.775.991,13
296100	3.800,00	2.830,40	-	1.074.453,48	1.051.624,50	2.132.708,38
297100	-	233.089,63	-	-	-	233.089,63
313300	-	-	-	-	41.775,34	41.775,34
317100	-	-	-	-	5.189,10	5.189,10
317200	-	5.077.097,48	-	-	579.945,84	5.657.043,32
317300	-	469.379.307,96	-	-	101.372,92	469.480.680,88
324200	917.076,22	152.897,54	-	45.996,74	-	1.115.970,50
370200	-	2.614.074,55	-	-	4.877.802,42	7.491.876,97
370300	1.958.720.160,02	-	-	530.485.705,49	-	2.489.205.865,51
403200	575.022,39	488.065,00	-	-	-	1.063.087,39
404100	231.041,46	12.781,54	-	753.379,63	-	997.202,63
404310	6.786.918,56	35.085,23	-	5.237.094,54	2.084.793,67	14.143.892,00
404400	393.026,07	312.674,54	-	9.627.222,19	188.442,86	10.521.365,66
404500	-	114.977,43	-	-	116.690,24	231.667,67
424100	3.053.855,47	29.051,45	-	2.823,51	16.876,57	3.102.607,00
437100	-	346.663,57	-	-	-	346.663,57
TOTAL GERAL	2.572.508.704,25	500.385.948,03	-	649.475.566,51	12.728.933,32	3.735.099.152,11

Siafe-Rio / SEFAZ-RJ


LUIZ FELIPE MARTINS CORRÊA
Coordenador - ID: 1.942.862-6
Contador - CRC-RJ-056666/O-2


RONALDO MÂRCIO GUEDES RODRIGUES
Superintendente - ID: 1.943.584-3
Contador - CRC-RJ 79.208/O-8


FRANCISCO PEREIRA IGLESIAS
Contador-Geral - ID - 1.943.036-1
Contador - CRC-RJ 51 525/O-1